

2.do BOLETÍN ESTADÍSTICO

ANÁLISIS EXPLORATORIO DE ALGUNAS VARIABLES QUE DETERMINAN EL COMPORTAMIENTO DE LA JUVENTUD EN EL DEPARTAMENTO DE CÓRDOBA. PERIODO 2019 - 2021

Orlando David Benitez Mora
Gobernador

Rosa Elena Páez Sierra
Secretaria de Juventud

Ángela Adriana Anaya Anichiarico, secretaria ejecutiva del
despacho del gobernador

Jairo Angel Guzmán, Ph.D en estadística, orientador

Luisa Guerra Fernández , contratista de la secretaria de
juventud

**Equipo de estadística del Observatorio de Juventud
del Departamento de Córdoba**

Septiembre 26 de 2022

Índice general

1.	2
1.1. Siglas	2
1.2. Fuentes de información.	2
1.3. Variables analizadas en el documento	2
2.	3
2.1. Ser joven en el siglo XXI	3
3.	4
3.1. Resultados	4
3.1.1. Número de casos de violencia interpersonal en jóvenes, período 2011 - 2019.	4
3.1.2. Número de exámenes médicos legales por presunto de- lito sexual	6
3.1.3. Número de jóvenes afiliados al Sistema Nacional de Salud, periodos 2017 - 2021.	8
3.1.4. Número y tasas de accidentes de tránsito en jóvenes, período 2019 - 2021	9

Capítulo 1

En este apartado se describe las siglas, fuentes y variables utilizadas en el documento.

1.1. Siglas

NR: Abreviatura que describe "no reporta información"

1.2. Fuentes de información.

a. Departamento Administrativo Nacional de Estadística (DANE): Es la entidad responsable de la planeación, levantamiento, procesamiento, análisis y difusión de las estadísticas oficiales de Colombia.

b. Observatorio de violencia: Es establecimiento público de referencia técnica científica que dirige y controla el sistema de Medicina Legal y Ciencias Forenses en Colombia. Prestamos servicios forenses a la comunidad y a la administración de justicia sustentados en la investigación científica y la idoneidad del talento humano en un marco de calidad, imparcialidad, competitividad y respeto por la dignidad humana.

b. El Sistema de Gestión del Conocimiento de Colombia joven (JUACO): Es una plataforma tecnológica especializada en la adolescencia y la juventud colombiana.

1.3. Variables analizadas en el documento

- a. Número de casos de violencia interpersonal en jóvenes.
- b. Número de exámenes médicos legales por presunto delito sexual.
- c. Numero y tasas de accidentes de tránsito en jóvenes.
- d. Número de jóvenes afiliados al sistema nacional de Salud.

Capítulo 2

En este apartado se analiza y se evalúa el comportamiento de algunos indicadores que reflejan el mejoramiento o desmejoramiento de la situación en las juventudes del departamento de Córdoba.

2.1. Ser joven en el siglo XXI

La idealización de la juventud parte del concepto aparado en la literatura de los años sesenta, de un joven estereotipado que se mueve en el espectro de la rebeldía y la esperanza con corte romántico. Esto, contrastado con el concepto de la literatura postmoderna del joven, desarrollado en entorno vulnerable puede ocasionar un cambio en la percepción de ser joven según la época y el contexto. Según German Muñoz ¹ afirma que para este sector poblacional, y especial para los jóvenes más pobres se presentan serios problemas de exclusión, falta de oportunidades y reproducción de la pobreza.

Señala además, que entre los hombres jóvenes colombianos se presenta mayor índice de muertes violentas y menores expectativas de vida, en contraste con los jóvenes de los otros países de América. Así como también un amplio número de jóvenes se encuentra marginado simultáneamente de la escuela, la tradición escrita, la de ciencia y la tecnología, de las posibilidades de trabajo, la participación política, la recreación y la expresión potencial.

Por lo que, la problemática juvenil estaría jugando un papel fundamental en las dinámicas de pobreza y polarización social en Colombia.

¹Muñoz German; Temas y problemas de los jóvenes colombianos al comenzar el siglo XXI; diciembre de 2021. Observatorio de políticas de juventud del doctorado en ciencias sociales, niñez y juventud de la Universidad de Manizales.

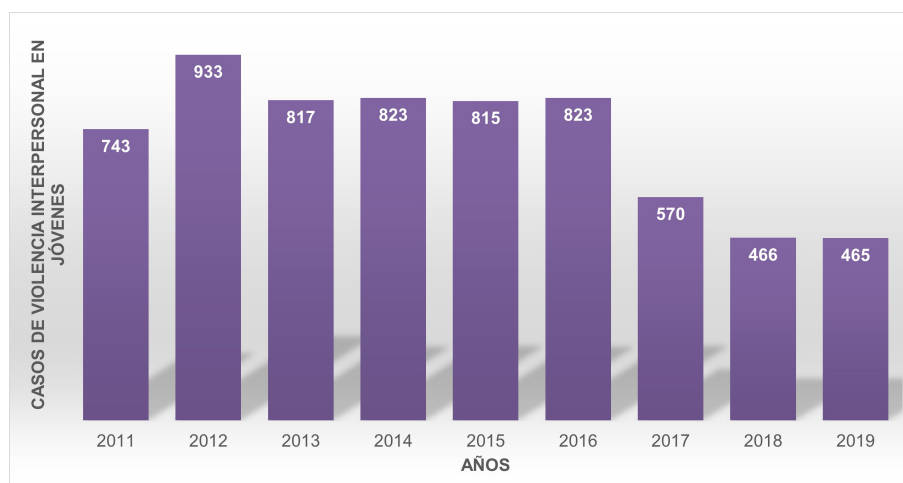
Capítulo 3

3.1. Resultados

En este apartado se analizan los diferentes indicadores que determinan el comportamiento de la población joven el departamento de Córdoba. En cada resultado se menciona la fuente de información.

3.1.1. Número de casos de violencia interpersonal en jóvenes, período 2011 - 2019.

Gráfico 1: Casos de violencia interpersonales en jóvenes para el departamento de Córdoba, periodo 2011 - 2019.

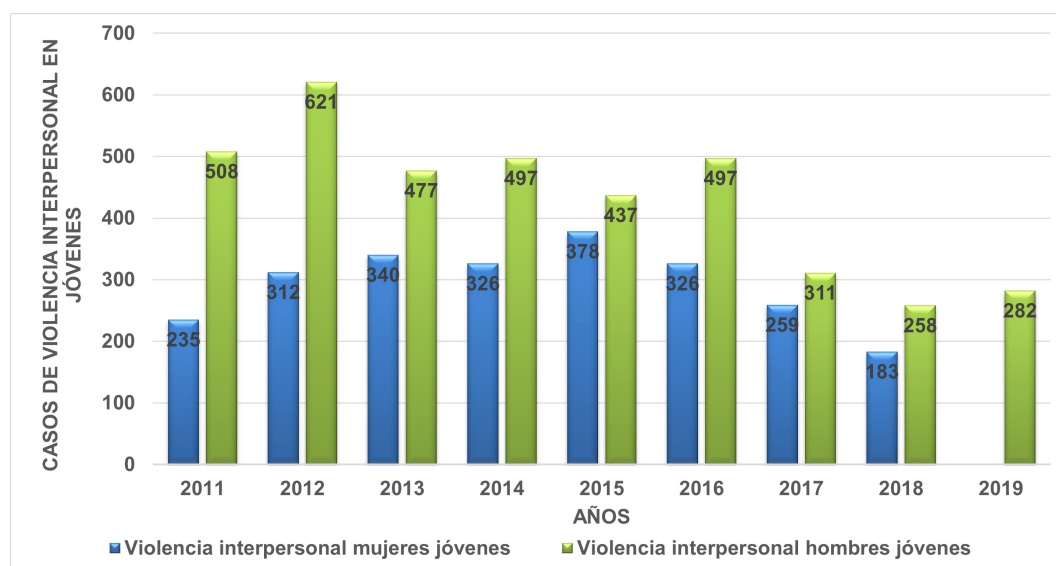


Fuente: Elaboración propia con base en JUACO [2]

En el Gráfico 1, se observan los casos de violencia interpersonal en jóvenes para el periodo 2011 - 2019. De este modo, la cifra de violencia interpersonal más alta se presentó en el año 2012 con 933 casos. Para el año 2013, esta cifra disminuyó en 116 dígi-

tos, es decir, se presentaron 817 casos. Durante los últimos tres años estudiados, los casos de violencia interpersonal han disminuido, pasando de 570 casos en 2017 a 466 casos en 2018 y 465 casos de violencia en 2019.

Gráfico 2: Casos de violencia interpersonales en mujeres y hombres jóvenes, periodo 2011 - 2019.



Fuente: Elaboración propia con base en JUACO.

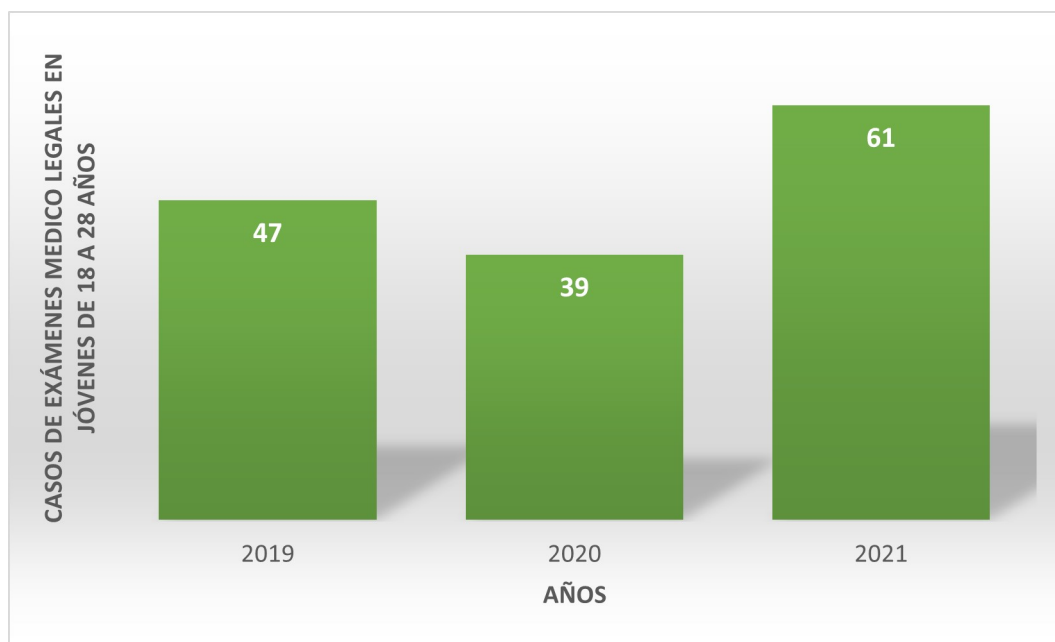
En el Gráfico 2, se observa que el número de casos de violencia interpersonales para el periodo 2011 - 2012 reporta un aumento de 113 casos en hombres, en comparación con el periodo 2018 - 2019 donde el número de casos aumentó a 24. Para el caso de las mujeres durante el periodo de 2014 - 2015 se reportó el mayor número de casos con un aumento de 52 ca-

sos, diferente al periodo 2018 - 2019 donde se reportó una disminución de 25 casos.

En los años analizados 2011 - 2019, el periodo que reporta menos casos de violencia interpersonal tanto mujeres como hombres corresponde al periodo 2018 - 2019, y se observa que el número de casos en hombres es superior al de mujeres.

3.1.2. Número de exámenes médicos legales por presunto delito sexual

Gráfico 3: Número de Exámenes médicos legales por presunto delito sexual cuando la víctima esta entre 18 a 28 años en el departamento de Córdoba.



Fuente: Elaboración propia en base a la información del observatorio de violencia del Instituto de Medicina legal y ciencia forenses.

En el Gráfico 3, se observa el comportamiento del número de casos de exámenes médico legales por presunto delito sexual en jóvenes. Para el año 2019 se presentaron 47 casos, seguido por el año 2020, donde se presentó un decrecimiento en 8 dígitos (39 casos), finalizando con el año 2021 donde se evidencia la cifra más alta del periodo estudiando, presentando 61 casos de exámenes médico legales en el departamento.

Tabla 1: Número de Exámenes médicos legales por presunto delito sexual cuando la víctima esta entre 18 a 28 años por municipios, periodo 2019 - 2021.

Municipio	N° DE CASOS 2019	N° DE CASOS 2020	N° DE CASOS 2021
Ayapel	NR	NR	NR
Buenavista	NR	NR	NR
Canalete	1	NR	1
Cereté	1	4	2
Chimá	NR	1	NR
Chinú	NR	1	1
Ciénaga de Oro	NR	1	NR
Cotorra	NR	1	NR
La Apartada	1	NR	1
Lorica	7	NR	3
Los Córdoba	NR	NR	1
Momil	1	NR	NR
Montelíbano	4	5	7
Montería	21	17	26
Moñitos	NR	NR	NR
Planeta Rica	1	2	1
Pueblo Nuevo	NR	NR	1
Puerto Escondido	NR	NR	NR
Puerto Libertador	NR	NR	1
Purísima de La Concepción	NR	NR	NR
Sahagún	2	2	2
San Andrés Sotavento	1	NR	2
San Antero	1	NR	NR
San Bernardo del Viento	1	NR	1
San Carlos	NR	2	1
San José de Uré	NR	NR	NR
San Pelayo	2	NR	3
Tierralta	NR	2	1
Tuchín	3	1	1
Valencia	NR	NR	2

Fuente: Elaboración propia en base a la información del observatorio de violencia del Instituto de Medicina legal y ciencia forenses.

La Tabla 1, ilustra el número de exámenes médicos por presunto delito sexual por municipios, para el periodo 2019 - 2021. Así que, para el año 2019 el municipio de Montería presentó 26 casos, siendo la cifra más alta, seguido por los municipios de Lorica con 7 casos, Montelíbano con 4 casos, Tuchín con 3, mientras que, los municipios de

Cereté, Canalete, San Pelayo; entre otros, presentaron menos de 2 casos, teniendo así las cifras más baja.

Para el año 2020, se reporta el municipio de Montería con 17 casos, disminuyendo su cifra de exámenes médicos por presunto delito sexual con respecto al año anterior, seguido por Montelíbano con 5 casos, Cereté

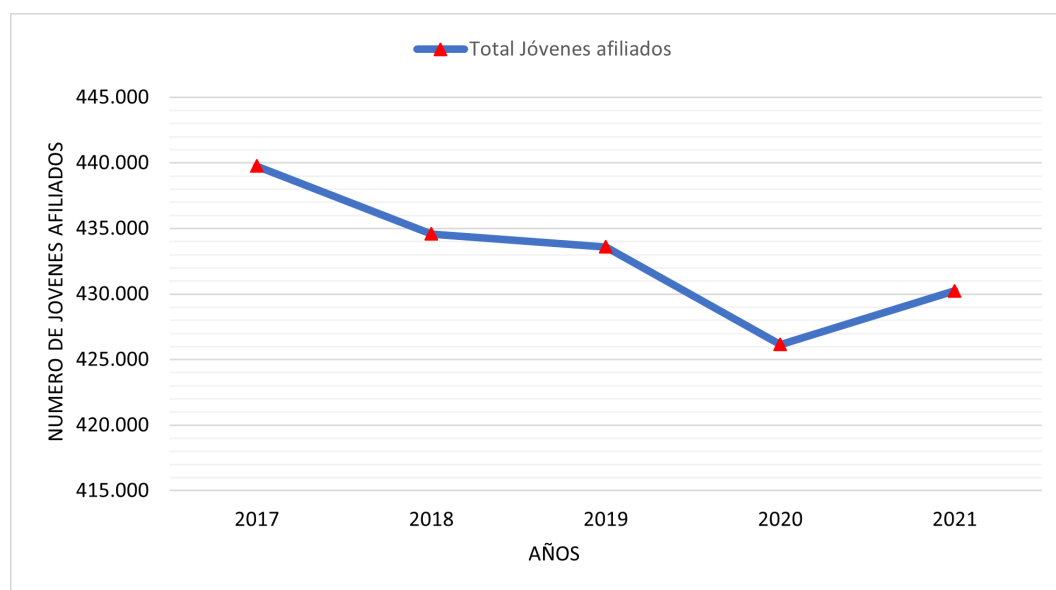
con 4, mientras los municipios de Tiera Alta, San Carlos, Chimá, entre otros presentaron menos de 2 casos.

Finalmente, para el año 2021, el municipio de Montería presentó la cifra más alta con 26 casos, seguido por los municipios de Montelibano con 7

casos, Loricá con 3, San Pelayo con 3, Ciénaga de Oro con 3, los municipios con el menor número de casos para este año fueron Valencia, Cereté, Chinú, Tuchín, entre otros, donde se evidenciaron menos de 2 casos.

3.1.3. Número de jóvenes afiliados al Sistema Nacional de Salud, periodos 2017 - 2021.

Gráfico 4: Número de jóvenes afiliados al Sistema Nacional de Salud, período 2017 - 2021.



Fuente: Elaboración propia en base a la información de JUACO.

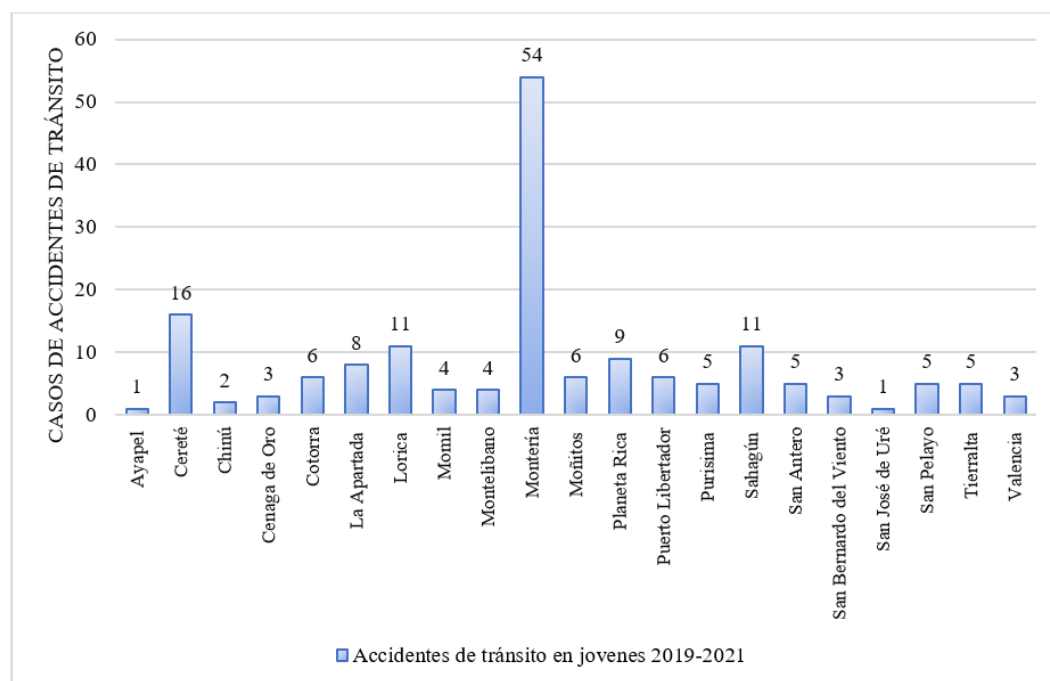
En el Gráfico 4, se representa el total de jóvenes afiliados al Sistema Nacional de Salud, para el período 2017 - 2021. Para el año 2017, el departamento de Córdoba contaba

con 439.759 jóvenes afiliados, seguido por el año 2018 donde se registraron 434.581 jóvenes afiliados, es decir, esta cifra disminuyó en 5.178 afiliados en comparación al año anterior.

Para el año 2019, las afiliaciones descendieron a 433.584 afiliados y para el 2020, el número de afiliaciones también presentó un decrecimiento, teniendo 426.155 afiliaciones, es decir 7.429 afiliaciones menos que el año anterior. Finalmente para el año 2021 se presentaron 430.238 afiliaciones, por lo que aumenta respecto al año 2020 en 4.083 afiliaciones.

3.1.4. Número y tasas de accidentes de tránsito en jóvenes, período 2019 - 2021

Gráfico 5: Número de casos de accidentes de tránsito en jóvenes, período 2019 - 2021.

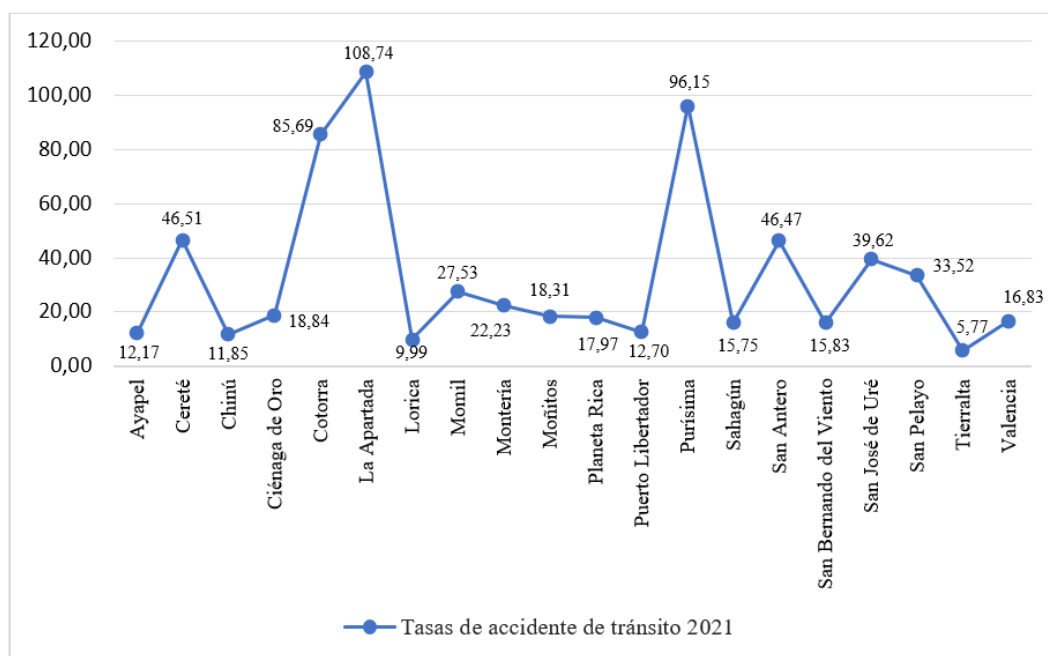


Fuente: Elaboración propia en base a la información del observatorio de violencia del Instituto de Medicina legal y ciencia forenses.

En el Gráfico 5, se evidencian los casos de accidentes de tránsito en jóvenes en el departamento de Córdoba durante el periodo de 2019 - 2021. El municipio con el mayor número de casos es Montería (54), seguido por los municipios de Cereté con 16 ca-

sos, Lorica y Sahagún con 11 casos. Los municipios menos afectados por siniestros viales en jóvenes son San José de Uré con 1 caso, seguido por Ayapel (1), Chinú (2), Ciénaga de Oro, San Bernardo del Viento y Valencia presentaron 3 casos.

Gráfico 6: Tasas de accidentes de tránsito en personas de 18 a 28 años en el departamento de Córdoba, año 2021.



Fuente: Elaboración propia en base a la información del observatorio de violencia del Instituto de Medicina legal y ciencia forenses.

En el Gráfico 6, se ilustran las tasas de accidentes de tránsito por cada 1000 habitantes en 20 municipios del departamento de Córdoba para el año 2021. Los municipios con las tasas de accidentes más altas son La Apartada con 108,74, seguido por el muni-

cipio de Purísima con 96,15, Cotorra (85,69), Cereté (46,51) y San Antero (46,47). Los municipios menos afectados corresponden a Tierralta con una tasa de 5,77, Lorica con y 9,99 Chinú con una tasa de 11,85.

Bibliografía

- [1] Muñoz German; Temas y problemas de los jóvenes colombianos al comenzar el siglo XXI; diciembre de 2021. Observatorio de políticas de juventud del doctorado en ciencias sociales, niñez y juventud de la Universidad de Manizales.
- [2] Sistema nacional de información en juventud y adolescencia de Colombia.(Enero 2021) *TEX: Observatorio, reportes vigentes.*,<https://obs.colombiajoven.gov.co/Observatorio/Observatorio.aspx?rpt=wd8Y50GL6Zda4andp2GIBA==>
- [3] Observatorio de Violencia. (Septiembre 16 2022). Instituto de Medicina Legal y Ciencias Forenses. *TEX: Indicadores de la Procuraduría*,<https://www.medicinalegal.gov.co/observatorio>.