

**EL SUSCRITO GOBERNADOR Y CONTADOR PÚBLICO DEL DEPARTAMENTO DE CÓRDOBA**

**NIT 800.103.935**

**CERTIFICAN:**

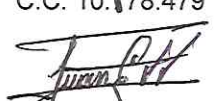
Que los Estados Financieros con corte a 31 de mayo de 2023 y 2022 del Departamento de Córdoba, han sido fielmente tomados de los libros oficiales de contabilidad del sistema de información contable a través del Software PCT, y se han preparado de conformidad con lo establecido en el Régimen de Contabilidad Pública según las Normas Vigentes expedidas por la Contaduría General de la Nación establecidas en la Resolución 425 de 2019 que modificó la Res 530 del 2015, el marco conceptual, las normas para el reconocimiento, medición, revelación, y presentación de los hechos económicos de las Entidades de Gobierno, instructivos, catálogos, doctrinas, resoluciones y Manual de Políticas Contables adoptados por el Departamento de Córdoba. Hemos verificado las siguientes afirmaciones contenidas en ellos:

- Todos los hechos económicos realizados por el Departamento de Córdoba durante los periodos terminados a 31 de mayo 2023 y 2022 respectivamente, han sido reconocidos y revelados en los Estados Financieros.
- Todos los elementos han sido reconocidos por sus valores apropiados de acuerdo con el Manual de Políticas Contables del Departamento de Córdoba y Régimen de Contabilidad Pública.
- Todos los Hechos económicos han sido correctamente clasificados, descritos y revelados en los Estados Financieros.
- La información Financiera y Contable objeto de la presente certificación, es extractada fielmente del Software Financiero PCT, del Departamento de Córdoba.
- En la fecha de Certificación de los Estados Financieros aquí expuestos, el Departamento de Córdoba viene adelantando el proceso de depuración contable a través del Comité Técnico de Sostenibilidad Contable del Departamento de Córdoba.

Para constancia se firma en la ciudad de Montería Córdoba a los doce días del mes de julio 2023.



Orlando David Benítez Mora  
Gobernador de Córdoba  
C.C. 10.778.479



Juan Carlos Viera Vargas  
Director Financiero con Funciones de Contador  
C.C. 2.760.968  
T.P. 263358-T







DEPARTAMENTO  
DE CORDOBA

GOBERNACION DE CORDOBA

ESTADO DE SITUACIÓN FINANCIERA COMPARATIVO A MAYO 2023 - 2022

Mayo de 2023-2022

| ACTIVO       |   | Periodo Actual    | Periodo Anterior  | PASIVO       |  | Periodo Actual       | Periodo Anterior     |
|--------------|---|-------------------|-------------------|--------------|--|----------------------|----------------------|
| CORRIENTE    |   | 2.339.476.830,517 | 1.913.690.933,839 | CORRIENTE    |  | 2.359.366.126,232,11 | 2.500.650.130,396,10 |
| 11           | EFFECTIVO Y EQUIVALENTES AL EFFECTIVO           | 300.295.365,676   | 208.166,669,348   | 23           | PRÉSTAMOS POR PAGAR                          | 120.261,649,132,04   | 159.255.800,453,00   |
| 1105         | CAJA  | 30.000,000        | 0                 | 2313         | FINANCIAMIENTO INTERNO DE CORTO PLAZO        | 120.261,649,132,04   | 120.261,649,132,04   |
| 1110         | DEPÓSITOS EN INSTITUCIONES FINANCIERAS          | 263.629.544,302   | 208.166,669,348   | 2314         | FINANCIAMIENTO INTERNO DE LARGO PLAZO        | 0,00                 | 38.994,151,320,96    |
| 1120         | FONDOS EN TRÁNSITO                              | 36.172,584,540    | 0                 | 24           | CUENTAS POR PAGAR                            | 288.514,483,144,81   | 302,614,205,445,87   |
| 1132         | EFFECTIVO DE USO RESTRINGIDO                    | 463.236,833       | 0                 | 2401         | ADQUISICIÓN DE BIENES Y SERVICIOS NACIONALES | 100,648,566,819,97   | 121,586,541,797,51   |
| 12           | INVERSIONES E INSTRUMENTOS DERIVADOS            | 7.487,365,840     | 0                 | 2402         | SUBVENCIÓNES POR PAGAR                       | 792,498,064,40       | 0,00                 |
| 1222         | INVERSIONES DE ADMINISTRACIÓN DE LIQUIDEZ A V   | 5.320,791,934     | 0                 | 2403         | TRANSFERENCIAS POR PAGAR                     | 29,135,261,003,68    | 27,244,698,121,68    |
| 1227         | INVERSIONES EN CONTROLADAS CONTABILIZADA        | 315,109,422       | 0                 | 2407         | RECURSOS A FAVOR DE TERCEROS                 | 77,195,411,079,22    | 79,472,902,178,12    |
| 1233         | INVERSIONES EN NEGOCIOS CONJUNTOS CONTABILIZADA | 1.851,464,484     | 0                 | 2410         | RECURSOS DESTINADOS A LA FINANCIACIÓN DEL S  | 10,031,430,251,00    | 0,00                 |
| 13           | CUENTAS POR COBRAR                              | 768,639,886,415   | 561,683,662,999   | 2424         | DEPÓSITOS DE NOMINA                          | 18,600,424,244,18    | 29,827,070,565,93    |
| 1305         | IMPUESTOS POR COBRAR VIGENCIA ACTUAL            | 34,140,097,260    | 5,506,742,452     | 2436         | RETENCIÓN EN LA FUENTE E IMPUESTO DE TIMBRE  | 578,369,000,00       | -359,932,066,31      |
| 1311         | INGRESOS NO TRIBUTARIOS                         | 859,271,201       | 71,601,960        | 2440         | IMPUESTOS, CONTRIBUCIONES Y TASAS POR PAGA   | 911,987,853,00       | 8,103,175,00         |
| 1337         | TRANSFERENCIAS POR COBRAR                       | 702,441,805,734   | 536,958,501,104   | 2460         | CRÉDITOS JUDICIALES                          | 7,484,533,625,60     | 108,686,668,00       |
| 1384         | OTRAS CUENTAS POR COBRAR                        | 32,284,907,857    | 19,146,817,483    | 2480         | ADMINISTRACIÓN Y PRESTACIÓN DE SERVICIOS DE  | 38,329,779,937,60    | 38,551,045,087,98    |
| 1386         | DETERIORO ACUMULADO DE CUENTAS POR COBRAR (     | -1,086,195,637    | 0                 | 2490         | OTRAS CUENTAS POR PAGAR                      | 4,806,221,266,16     | 6,175,089,917,96     |
| 19           | OTROS ACTIVOS                                   | 1.263,054,212,588 | 1.143,840,601,491 | 25           | BENEFICIOS A LOS EMPLEADOS                   | 1,624,563,862,622,61 | 1,681,248,975,058,58 |
| 1902         | PLAN DE ACTIVOS PARA BENEFICIOS A LOS EMPLEADO  | 3,896,800,190     | 3,896,800,190     | 2511         | BENEFICIOS A LOS EMPLEADOS A CORTO PLAZO     | 310,908,637,912,58   | 339,806,034,249,58   |
| 1904         | PLAN DE ACTIVOS PARA BENEFICIOS POSEMPLEO       | 783,841,645,944   | 747,082,950,257   | 2513         | BENEFICIOS POR TERMINACIÓN DEL VÍNCULO LAB   | 79,466,689,00        | 73,110,899,00        |
| 1905         | BIENES Y SERVICIOS PAGADOS POR ANTICIPADO       | 5,806,674,440     | 4,936,680,886     | 2514         | BENEFICIOS POSEMPLEO - PENSIONES             | 1,313,574,098,021,03 | 1,341,368,169,910,00 |
| 1906         | AVANCES Y ANTICIPOS ENTREGADOS                  | 61,954,362,209    | 65,222,116,849    | 2515         | OTROS BENEFICIOS POSEMPLEO                   | 1,660,000,00         | 1,660,000,00         |
| 1908         | RECURSOS ENTREGADOS EN ADMINISTRACIÓN           | 294,640,041,307   | 235,899,444,793   | 27           | PROVISIONES                                  | 257,309,458,850,00   | 276,157,282,577,00   |
| 1909         | DEPÓSITOS ENTREGADOS EN GARANTÍA                | 37,805,727,172    | 37,805,727,172    | 2701         | LITIGIOS Y DEMANDAS                          | 107,388,841,169,00   | 0,00                 |
| 1926         | DERECHOS EN FIDEICOMISO                         | 4,362,050,000     | 3,388,000,000     | 2732         | SERVICIOS Y TECNOLOGÍAS EN SALUD             | 4,435,268,391,00     | 0,00                 |
| 1970         | ACTIVOS INTANGIBLES                             | 487,474,355       | 487,474,355       | 2790         | PROVISIONES DIVERSAS                         | 145,485,349,290,00   | 276,157,282,577,00   |
| 1986         | ACTIVOS DIFERIDOS                               | 70,259,436,971    | 45,121,406,989    | 29           | OTROS PASIVOS                                | 68,716,672,482,65    | 81,373,866,861,65    |
| NO CORRIENTE |   | 814,255,915,003   | 982,627,511,391   | 2901         | AVANCES Y ANTICIPOS RECIBIDOS                | 366,703,213,00       | 366,703,213,00       |
| 11           | EFFECTIVO Y EQUIVALENTES AL EFFECTIVO           | 0                 | 73,291,017,837    | 2902         | RECURSOS RECIBIDOS EN ADMINISTRACION         | 38,569,081,405,81    | 11,492,759,150,81    |
| 1110         | DEPÓSITOS EN INSTITUCIONES FINANCIERAS          | 0                 | 36,225,238,916    | 2903         | DEPOSITOS RECIBIDOS EN GARANTÍA              | 26,737,196,150,00    | 24,924,721,743,00    |
| 1120         | FONDOS EN TRÁNSITO                              | 0                 | 36,172,584,542    | 2905         | REC AUDIOS A FAVOR DE TERCEROS               | 586,589,416,84       | 586,589,416,84       |
| 1132         | EFFECTIVO DE USO RESTRINGIDO                    | 0                 | 893,191,379       | 2919         | BONOS PENSIONALES                            | 426,459,000,00       | 426,459,000,00       |
| 12           | INVERSIONES E INSTRUMENTOS DERIVADOS            | 0                 | 7,487,365,840     | 2990         | OTROS PASIVOS DIFERIDOS                      | 2,030,643,297,00     | 43,576,634,338,00    |
| 1222         | INVERSIONES DE ADMINISTRACION DE LIQUIDEZ A V   | 0                 | 5,267,679,151     | NO CORRIENTE |  | 28,273,020,824,21    | 0,00                 |
| 1227         | INVERSIONES EN CONTROLADAS CONTABILIZADA        | 0                 | 315,109,422       | 23           | PRÉSTAMOS POR PAGAR                          | 26,992,542,632,96    | 0,00                 |
| 1233         | INVERSIONES EN NEGOCIOS CONJUNTOS CONTABILIZADA | 0                 | 1,904,577,267     | 2314         | FINANCIAMIENTO INTERNO DE LARGO PLAZO        | 26,992,542,632,96    | 0,00                 |
| 13           | CUENTAS POR COBRAR                              | 0                 | 14,776,224,000    | 24           | CUENTAS POR PAGAR                            | 1,280,478,191,25     | 0,00                 |
| 1305         | IMPUESTOS POR COBRAR VIGENCIA ACTUAL            | 0                 | 14,244,433,137    | 2407         | RECURSOS A FAVOR DE TERCEROS                 | 1,280,478,191,25     | 0,00                 |
| 1311         | INGRESOS NO TRIBUTARIOS                         | 0                 | 531,790,863       |              |  |                      |                      |
| 16           | PROPIEDADES, PLANTA Y EQUIPO                    | 299,082,710,996   | 296,017,313,175   |              |  |                      |                      |
| 1605         | TERRENOS  | 183,884,557,776   | 183,884,557,776   |              |  |                      |                      |
| 1615         | CONSTRUCCIONES EN CURSO                         | 32,780,260,740    | 23,008,007,947    |              |  |                      |                      |
| 1635         | BIENES MUEBLES EN BODEGA                        | 1,729,872,301     | 8,739,710,014     |              |  |                      |                      |
| 1636         | PROPIEDADES, PLANTA Y EQUIPO EN MANTENIMIENTO   | 134,943,843       | 134,943,843       |              |  |                      |                      |
| 1640         | EDIFICACIONES                                   | 76,906,985,666    | 76,879,395,264    |              |  |                      |                      |



DEPARTAMENTO  
DE CORDOBA

GOBERNACION DE CORDOBA

ESTADO DE SITUACIÓN FINANCIERA COMPARATIVO A MAYO 2023 - 2022

Mayo de 2023-2022

|              |   |                   |                   |                           |  |                      |
|--------------|---|-------------------|-------------------|---------------------------|--|----------------------|
| 1645         | PLANTAS, DUCTOS Y TÚNELES                       | 1.453.004.535     | 1.449.746.169     | TOTAL PASIVO              | 2.387.639.147,056,32                       | 2.500.650.130.396,10 |
| 1650         | REDES, LINEAS Y CABLES                          | 4.410.038.071     | 4.410.038.071     | PATRIMONIO                | Periodo Actual                             | Periodo Anterior     |
| 1655         | MAQUINARIA Y EQUIPO                             | 2.313.691.157     | 1.381.500.392     |                           |  |                      |
| 1660         | EQUIPO MEDICO Y CIENTIFICO                      | 12.039.596.275    | 12.039.596.275    |                           |  |                      |
| 1665         | MUEBLES, ENSERES Y EQUIPO DE OFICINA            | 3.380.748.183     | 2.990.621.617     |                           |  |                      |
| 1670         | EQUIPOS DE COMUNICACION Y COMPUTACION           | 5.008.593.011     | 3.422.518.837     | 31                        | PATRIMONIO DE LAS ENTIDADES DE GOBIER      | 766,093,598.463,68   |
| 1675         | EQUIPOS DE TRANSPORTE, TRACCION Y ELEVACION     | 10.038.012.397    | 9.454.978.398     | 3105                      | CAPITAL FISCAL                             | 630.716.752.458,94   |
| 1680         | EQUIPOS DE COMEDOR, COCINA, DESPENSA Y HOTELIER | 58.613.032        | 46.118.032        | 3109                      | RESULTADOS DE EJERCICIOS ANTERIORES        | 510.907.314.366,59   |
| 1681         | BIENES DE ARTE Y CULTURA                        | 406.475.186       | 406.475.186       | 3110                      | RESULTADO DEL EJERCICIO                    | 195.824.481.888,22   |
| 1685         | DEPRECIACIÓN ACUMULADA DE PROPIEDADES, PLANT    | -35.462.681.175   | -32.230.894.645   | 3151                      | GANANCIAS O PÉRDIDAS POR PLANES DE BENEFIC | -571.354.950.249,85  |
| 17           | BIENES DE USO PÚBLICO E HISTÓRICOS Y CULTU      | 448.571.892.847   | 400.850.444.901   | TOTAL PATRIMONIO          | 766,093,598.463,68                         | 395,668.314.833,9    |
| 1705         | BIENES DE USO PÚBLICO E HISTÓRICOS Y CULTURALES | 48.447.914.952    | 7.209.038.232     | TOTAL PASIVO Y PATRIMONIO | 3.153.732.745,520                          | 2.896.318.445,230    |
| 1706         | BIENES DE USO PÚBLICO EN CONSTRUCCIÓN-CONCESIO  | 36.670.045.431    | 36.670.045.431    |                           |  |                      |
| 1710         | BIENES DE USO PÚBLICO EN SERVICIO               | 363.462.469.940   | 356.979.898.714   |                           |  |                      |
| 1785         | DEPRECIACIÓN ACUMULADA DE BIENES DE USO PÚBLI   | -8.537.477        | -8.537.477        |                           |  |                      |
| 19           | OTROS ACTIVOS                                   | 66.601.311.160    | 190.205.145.638   |                           |  |                      |
| 1908         | RECURSOS ENTREGADOS EN ADMINISTRACIÓN           | 66.601.311.160    | 190.205.145.638   |                           |  |                      |
| TOTAL ACTIVO |   | 3.153.732.745,520 | 2.896.318.445,230 |                           |  |                      |

|                                 |                          |                |                |                                   |                            |                     |                     |
|---------------------------------|--------------------------|----------------|----------------|-----------------------------------|----------------------------|---------------------|---------------------|
| Cuentas de Orden Deudoras       |                          |                |                | Cuentas de Orden Acreedoras       |                            |                     |                     |
| 81                              | ACTIVOS CONTINGENTES     | 12.700.000,00  | 12.700.000,00  | 91                                | PASIVOS CONTINGENTES       | 757.396.594.009,00  | 757.396.594.009,00  |
| 89                              | DEUDORAS POR CONTRA (CR) | -12.700.000,00 | -12.700.000,00 | 93                                | ACREEDORAS DE CONTROL      | 16.443.690.123,20   | 16.443.690.123,20   |
| TOTAL CUENTAS DE ORDEN DEUDORAS |                          | 0,00           | 0,00           | 99                                | ACREEDORAS POR CONTRA (DB) | -773.840.284.132,20 | -773.840.284.132,20 |
|                                 |                          |                |                | TOTAL CUENTAS DE ORDEN ACREEDORAS |                            | 0,00                | 0,00                |

Orlando David Benítez Mora  
Gobernador de Córdoba  
C.C. 101778.479


Juan Carlos Viera Vargas  
Director Financiero con Funciones de Contador  
C.C. 2.760.968  
T.P. 263358-T



GOBERNACION DE CORDOBA  
ESTADO DE RESULTADOS COMPARATIVOS A MAYO 2023 - 2022  
Mayo de 2023-2022


| Código | Cuenta  | Periodo Actual            | Periodo Anterior          |
|--------|---|---------------------------|---------------------------|
|        | <b>INGRESO OPERACIONALES</b>                              | <b>632,195,634,674.18</b> | <b>544,535,690,550.57</b> |
| 41     | INGRESOS FISCALES   | 142,303,409,393.18        | 122,071,351,087.05        |
| 42     | VENTA DE BIENES   | 125,466,088.00            | 123,079,050.00            |
| 43     | VENTA DE SERVICIOS  | 57,829,150.00             | 55,224,040.00             |
| 44     | TRANSFERENCIAS Y SUBVENCIONES                             | 489,708,930,043.00        | 422,286,036,373.52        |
| 47     | OPERACIONES INTERINSTITUCIONALES                          | 0.00                      | 0.00                      |
|        | <b>COSTO DE VENTAS</b>                                    | <b>0.00</b>               | <b>0.00</b>               |
| 62     | COSTO DE VENTAS DE BIENES                                 | 0.00                      | 0.00                      |
| 63     | COSTO DE VENTAS DE SERVICIOS                              | 0.00                      | 0.00                      |
| 7      | COSTOS DE TRANSFORMACIÓN                                  | 0.00                      | 0.00                      |
| 71     | BIENES  | 0.00                      | 0.00                      |
| 72     | SERVICIOS EDUCATIVOS                                      | 0.00                      | 0.00                      |
| 73     | SERVICIOS DE SALUD  | 0.00                      | 0.00                      |
| 74     | SERVICIOS DE TRANSPORTE                                   | 0.00                      | 0.00                      |
| 75     | SERVICIOS PÚBLICOS  | 0.00                      | 0.00                      |
| 76     | SERVICIOS HOTELEROS Y DE PROMOCIÓN TURÍSTICA              | 0.00                      | 0.00                      |
| 79     | OTROS SERVICIOS   | 0.00                      | 0.00                      |
|        | <b>GASTOS OPERACIONALES</b>                               | <b>407,029,765,683.36</b> | <b>387,125,415,342.50</b> |
| 51     | DE ADMINISTRACIÓN Y OPERACIÓN                             | 25,789,462,972.55         | 25,857,267,858.66         |
| 52     | DE VENTAS   | 0.00                      | 0.00                      |
| 53     | DETERIORO, DEPRECIACIONES, AMORTIZACIONES Y PROVISIONES   | 15,660,416,512.57         | 1,072,189,961.46          |
| 54     | TRANSFERENCIAS Y SUBVENCIONES                             | 18,505,132,206.00         | 19,810,428,837.20         |
| 55     | GASTO PÚBLICO SOCIAL                                      | 346,670,382,688.24        | 340,191,204,242.18        |
| 57     | OPERACIONES INTERINSTITUCIONALES                          | 404,371,304.00            | 194,324,443.00            |
|        | <b>EXCEDENTE (DEFICIT) OPERACIONAL</b>                    | <b>225,165,868,990.82</b> | <b>157,410,275,208.07</b> |
|        | <b>OTROS INGRESOS</b>                                     | <b>5,954,964,438.02</b>   | <b>5,081,045,617.80</b>   |
| 48     | OTROS INGRESOS  | 5,954,964,438.02          | 5,081,045,617.80          |
|        | <b>OTROS GASTOS</b>                                       | <b>35,296,351,540.62</b>  | <b>11,143,730,129.08</b>  |
| 58     | OTROS GASTOS  | 35,296,351,540.62         | 11,143,730,129.08         |
|        | <b>EXCEDENTE (DEFICIT) ANTES DE AJUSTES POR INFLACION</b> | <b>195,824,481,888.22</b> | <b>151,347,590,696.79</b> |
|        | <b>EFFECTO NETO POR EXPOSICION A LA INFLACION</b>         |                           |                           |
|        | <b>EXCEDENTE (DEFICIT) DEL EJERCICIO</b>                  | <b>195,824,481,888.22</b> | <b>151,347,590,696.79</b> |

  
Orlando David Benítez Mora  
Gobernador de Córdoba  
C.C. 10.778.479

  
Juan Carlos Viera Vargas  
Director Financiero con Funciones de Contador  
C.C. 2.760.968  
T.P. 263358-T

GOBERNACION DE CORDOBA  
ESTADO DE CAMBIO EN EL PATRIMONIO COMPARATIVOS A MAYO 2023 - 2022  
Mayo de 2023-2022

|  |      |     |                    |                |
|--|------|-----|--------------------|----------------|
| SALDO DEL PATRIMONIO A MAYO 31 DE  | 2022 | (1) | 395.668.314.833,9  |                |
| VARIACIONES PATRIMONIALES DURANTE  | 2023 | (2) | 370.425.283.630,0  |                |
| SALDO DEL PATRIMONIO A MAYO 31 DE  | 2023 | (3) | 766.093.598.463,9  |                |
| DETALLE DE LAS VARIACIONES PATRIMONIALES (2)   |      |     |                    | Porcentaje (%) |
| DISMINUCIONES  | (4)  |     |                    |                |
| RESULTADO DEL EJERCICIO  |      |     | (0)                | -1             |
| PARTIDAS SIN MOVIMIENTO  | (5)  |     |                    |                |
| CAPITAL FISCAL   |      |     | 0                  |                |
| CAPITAL DE LOS FONDOS DE RESERVAS DE PENSIONES   |      |     | 0                  |                |
| APORTES SOCIALES   |      |     | 0                  |                |
| CAPITAL SUSCRITO Y PAGADO  |      |     | 0                  |                |
| PRIMA EN COLOCACIÓN DE ACCIONES, CUOTAS O PARTES DE INTERÉS SOCIAL   |      |     | 0                  |                |
| GANANCIAS O PÉRDIDAS POR LA APLICACIÓN DEL MÉTODO DE PARTICIPACIÓN PATRIMONIAL DE INVERSIONES EN CONTROLADAS   |      |     | 0                  |                |
| GANANCIAS O PÉRDIDAS POR LA APLICACIÓN DEL MÉTODO DE PARTICIPACIÓN PATRIMONIAL DE INVERSIONES EN ASOCIADAS   |      |     | 0                  |                |
| GANANCIAS O PÉRDIDAS POR LA APLICACIÓN DEL MÉTODO DE PARTICIPACIÓN PATRIMONIAL DE INVERSIONES EN NEGOCIOS CONJUNTOS  |      |     | 0                  |                |
| GANANCIAS O PÉRDIDAS EN INVERSIONES DE ADMINISTRACIÓN DE LIQUIDEZ A VALOR DE MERCADO CON CAMBIOS EN EL PATRIMONIO RECLASIFICADAS A LAS CATEGORIAS DEL COSTO AMORTIZADO O DEL COSTO |      |     | 0                  |                |
| PATRIMONIO INSTITUCIONAL   |      |     | 0                  |                |
| EFFECTO DEL SANEAMIENTO CONTABLE   |      |     | 0                  |                |
| INCREMENTOS  | (6)  |     |                    |                |
| GANANCIAS O PÉRDIDAS POR PLANES DE BENEFICIOS A LOS EMPLEADOS  |      |     | 42,125,388,885     |                |
| PATRIMONIO DE LAS ENTIDADES DE GOBIERNO  |      |     | 370.425.283.630    | 1              |
| RESULTADO DEL EJERCICIO  |      |     | 44.476.891.191,43  |                |
| RESULTADOS DE EJERCICIOS ANTERIORES  |      |     | 283.823.003.553,20 | -1             |

  
ORLANDO DAVID BENITEZ MORA  
Gobernador De Córdoba  
C.C. 10.778.479

  
JUAN CARLOS VIERA VARGAS  
Director Financiero Con Funciones de Contador  
C.C. 2.760.968  
T.P.263358-T