



Gobernación de
Córdoba
Ahora le toca al pueblo

**COMPORTAMIENTO DE LAS
MATRICULAS ESCOLARES EN EL
DEPARTAMENTO DE CÓRDOBA
JUNIO DE 2023**

EQUIPO DE ESTADÍSTICA

Jairo Angel Guzmán, Ph.D en Estadística, orientador.

Ángela Adriana Anaya Anichiarico, secretaria
ejecutiva del despacho del gobernador

César Augusto Pacheco González. Pasante Universidad
de Córdoba, área de Geografía.

13 de Julio de 2023

Índice general

0.1. DIVISIÓN POLÍTICA DE CÓRDOBA	4
1. COMPORTAMIENTO DE LAS MATRÍCULAS ESCOLARES EN EL DEPARTAMENTO DE CÓRDOBA, JUNIO 2023.	5
1.1. Generalidades	5
1.1.1. Ayapel	6
1.1.2. Buenavista	7
1.1.3. Canalete	8
1.1.4. Cereté	9
1.1.5. Chimá	10
1.1.6. Chinú	10
1.1.7. Ciénaga de Oro	11
1.1.8. Cotorra	12
1.1.9. La Apartada	13
1.1.10. Los Córdoba	14
1.1.11. Momil	15
1.1.12. Montelíbano	16
1.1.13. Moñitos	17
1.1.14. Planeta Rica	17
1.1.15. Pueblo Nuevo	18
1.1.16. Puerto Escondido	19
1.1.17. Puerto Libertador	20
1.1.18. Purísima	20
1.1.19. San Andrés de Sotavento	21
1.1.20. San Antero	22
1.1.21. San Bernardo del Viento	23
1.1.22. San Carlos	24
1.1.23. San José de Uré	25
1.1.24. San Pelayo	26
1.1.25. Tierralta	26

1.1.26. Tuchín	27
1.1.27. Valencia	28

Glosario de siglas usadas en el documento

- DANE: Departamento Administrativo Nacional de Estadística
- TerriData: El Sistema de Estadísticas Territoriales.
- DNP: Departamento Nacional de Planeación.
- IGAC: Instituto Geográfico Agustín Codazzi.
- ICFES: Instituto Colombiano para la Evaluación de la Educación.
- SGD: Sistema de Gestión Documental.
- BDUA: Base de Datos Única de Afiliados.
- SISPRO: Sistema Integral de Información de la Protección Social.
- FILCO: Fuente de Información Laboral de Colombia.
- IDEAM: Instituto de Hidrología, Meteorología y Estudios Ambientales.
- SIEDCO: Sistema de Información Estadístico, Delincuencial, Contravencional y Operativo de la Policía Nacional.
- POS: Plan Obligatorio de Salud.
- PAE: Programa de Alimentación Escolar
- NR: No reportado
- CT: Centro

0.1. DIVISIÓN POLÍTICA DE CÓRDOBA

El departamento de Córdoba, es uno de los treinta y dos departamentos de los cuales se compone el país colombiano. De acuerdo, con el Instituto Geográfico Agustín Codazzi (IGAC, 2023), Córdoba se encuentra conformado política y administrativamente por 30 municipios que se muestran en la Tabla 1.

Tabla 1. Distribución política del departamento de Córdoba.

MUNICIPIOS
TIERRALTA VALENCIA
CHIMÁ COTORRA LORICA MOMIL PURÍSIMA
CANALETE LOS CÓRDOBAS MOÑITOS PUERTO ESCONDIDO SAN ANTERO SAN BERNARDO DEL VIENTO
CERETÉ CIÉNAGA DE ORO SAN CARLOS SAN PELAYO
MONTERÍA
CHINÚ SAHAGUN SAN ANDRES DE SOT. TUCHÍN
AYAPEL BUENAVISTA LA APARTADA MONTELÍBANO PLANETA RICA PUEBLO NUEVO PUERTO LIBERTADOR SAN JOSÉ DE URÉ

Fuente: Elaboración propia.

Capítulo 1

COMPORTAMIENTO DE LAS MATRÍCULAS ESCOLARES EN EL DEPARTAMENTO DE CÓRDOBA, JUNIO 2023.

1.1. Generalidades

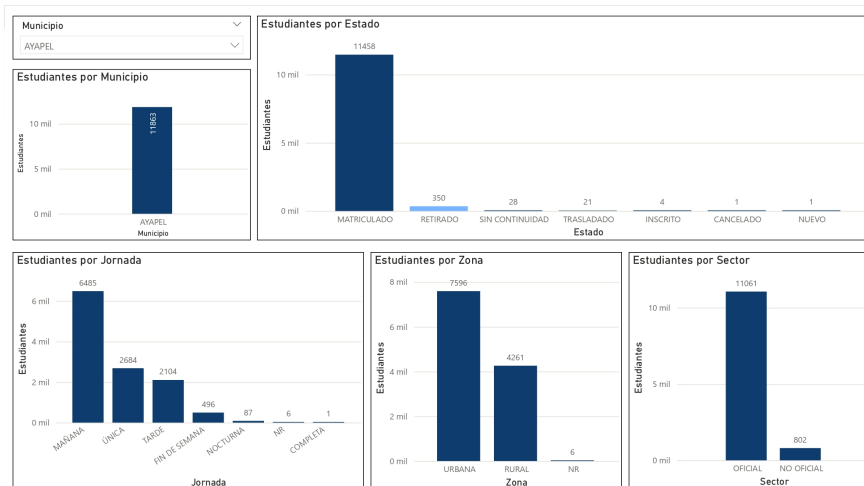
Utilizando la información suministrada por la Secretaria de Educación Departamental, Junio de 2023, se analiza en los diferentes municipios, el comportamiento de las matrículas escolares. A excepción de: Lórica, Montería y Sahagún. Ya que, no se encontraron registros de estos municipios en la base de datos.

Con el resultado del análisis descriptivo el lector o investigador puede tener una idea global de la situación de las matrículas escolares en Córdoba.

A continuación se describe el comportamiento del número de matrículas en los municipios del departamento.

1.1.1. Ayapel

Figura 1. Número de matrículas en el municipio de Ayapel, Junio de 2023.

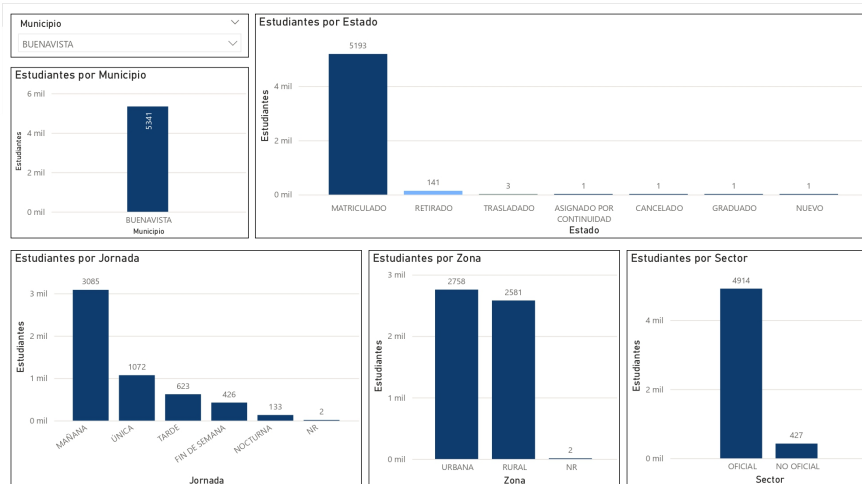


Fuente: Elaboración propia con base en los datos de Secretaria de Educación Departamental, Junio de 2023.

La Figura 1, muestra un total de 11863 estudiantes en Ayapel. 11458 estan matriculados, 350 retirados, 28 sin continuidad, 21 trasladados, 4 inscritos, 1 cancelado y 1 nuevo. De acuerdo a la jornada académica: 6485 están en la mañana, 2684 en jornada única, 2104 en la tarde, 496 en fin de semana, 6 no registran jornada y 1 en jornada completa. Del total de los estudiantes, 7596 estan en zona urbana y 4261 en zona rural y 11061 pertenecen a instituciones del sector oficial y 802 a no oficial.

1.1.2. Buenavista

Figura 2. Número de matrículas en el municipio de Buenavista, Junio de 2023.

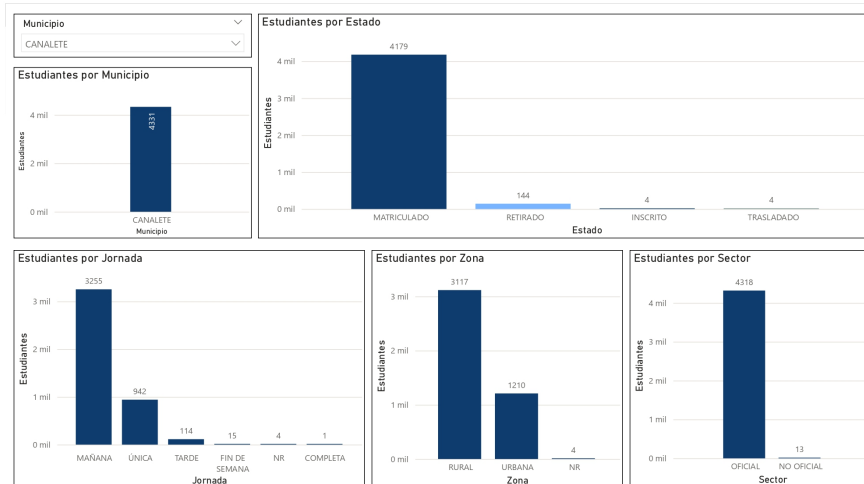


Fuente: Elaboración propia con base en los datos de Secretaria de Educación Departamental, Junio de 2023.

De acuerdo a la Figura 2, se muestra el número total de estudiantes en el municipio de Buenavista, 5341 estudiantes. De los cuales, 5193 están en estado de matriculados, 141 retirados, 3 trasladados, 1 asignado por continuidad, 1 graduado y 1 nuevo. Por parte de la jornada académica se tiene que: 3085 están en la mañana, 1072 en jornada única, 623 en la tarde, 426 en fin de semana, 133 en nocturna y 2 no registran jornada. Del total de estudiantes, 2758 están registrados en la zona urbana y 2581 en zona rural y 4914 son de instituciones del sector oficial y 427 no oficial.

1.1.3. Canalete

Figura 3. Número de matrículas en el municipio de Canalete, Junio de 2023

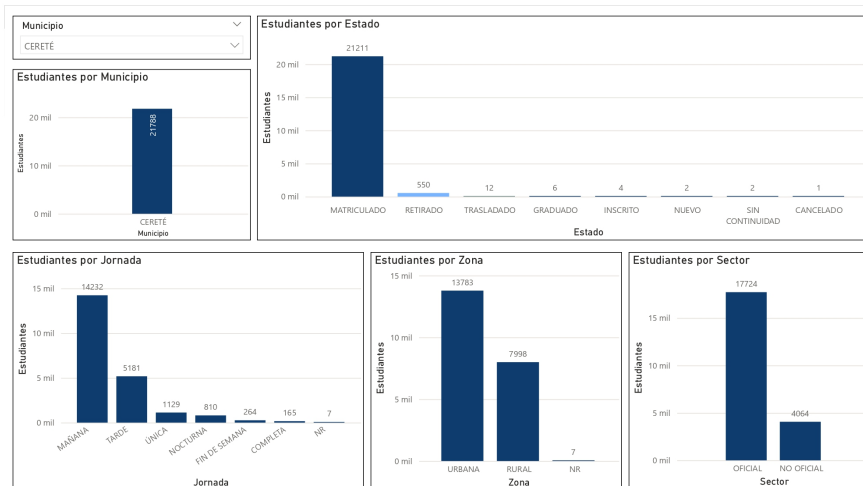


Fuente: Elaboración propia con base en los datos de Secretaria de Educación Departamental, Junio de 2023.

En la Figura 3, se muestra que Canalete ha registrado en total 4331 estudiantes. De los cuales 4179 están matriculados, 144 retirados, 4 inscritos y 4 trasladados. En cuanto a la jornada académica, 3255 están en la mañana, 942 en jornada única, 114 en la tarde, 15 en el fin de semana, 4 no registran jornada y 1 en jornada completa. La zona rural cuenta 3117 estudiantes, la urbana con 1210 y 4 no registran zona y último, 4318 son de instituciones oficiales y 13 no oficial.

1.1.4. Cereté

Figura 4. Número de matrículas en el municipio de Cereté, Junio de 2023

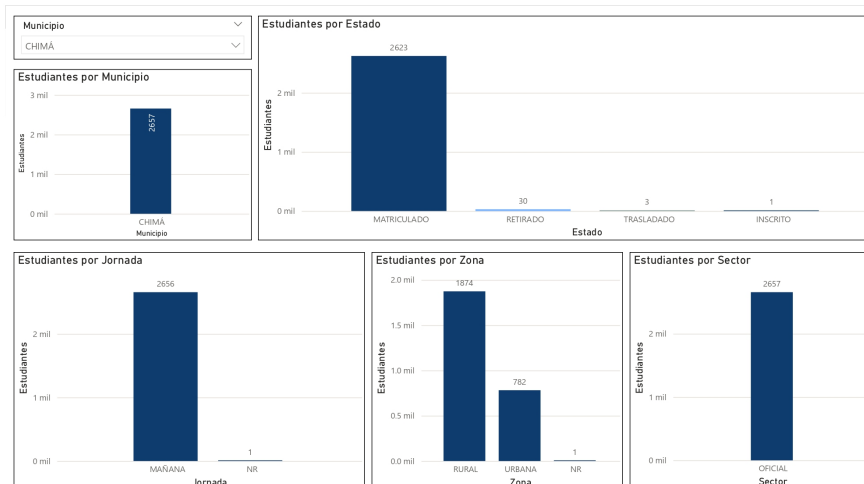


Fuente: Elaboración propia con base en los datos de Secretaria de Educación Departamental, Junio de 2023.

A partir de la Figura 4, se observa que Cereté ha registrado un total de 21788 estudiantes. De los cuales, 21211 se encuentran matriculados, 550 retirados, 12 trasladados, 6 graduados, 4 inscritos, 2 nuevos, 2 sin continuidad y 1 cancelado. La jornada de la mañana registra 1432 estudiantes, tarde 5181, única 1129, nocturna 810, fin de semana 264 y no registra 7. Del total de estudiantes, 13783 están registrados en zona urbana y 7998 rural y, 17724 están en instituciones oficiales y 4064 en no oficial.

1.1.5. Chimá

Figura 5. Número de matrículas en el municipio de Chimá, Junio de 2023.



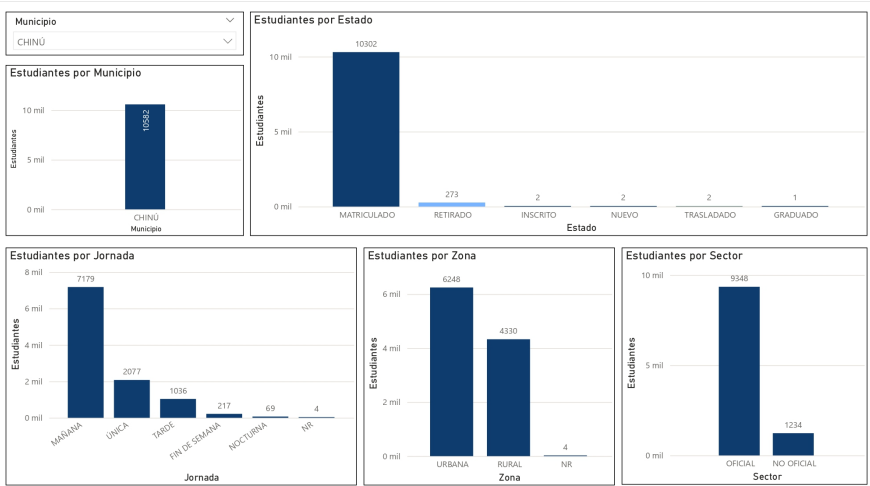
Fuente: Elaboración propia con base en los datos de Secretaría de Educación Departamental, Junio de 2023.

En la Figura 5, se muestra que Chimá registró en total 2657. De los cuales, 2623 se encuentran matriculados, 30 retirados, 3 trasladados y 1 inscrito. Por parte de la jornada académica, 2656 están en la mañana y 1 no registra. La zona rural ha registrado 1874 estudiantes y la urbana 782. Por último, todos los estudiantes son de instituciones oficiales.

1.1.6. Chinú

Se indica en la Figura 6, que Chinú, registró un total de 10582 estudiantes. De los cuales 10302 están en estado de matriculados, 273 retirados, 2 inscritos, 2 nuevos, 2 trasladados y 1 graduado. De acuerdo a la jornada académica, 7179 están registrados en la mañana, 2077 única, 1036 tarde, 217 fin de semana, 69 nocturna y 4 no registran. La zona urbana registró 6248 estudiantes, la zona rural 4330 y 4 no registran. Y por último 9348 fueron registrados en instituciones oficiales y 1234 en no oficial.

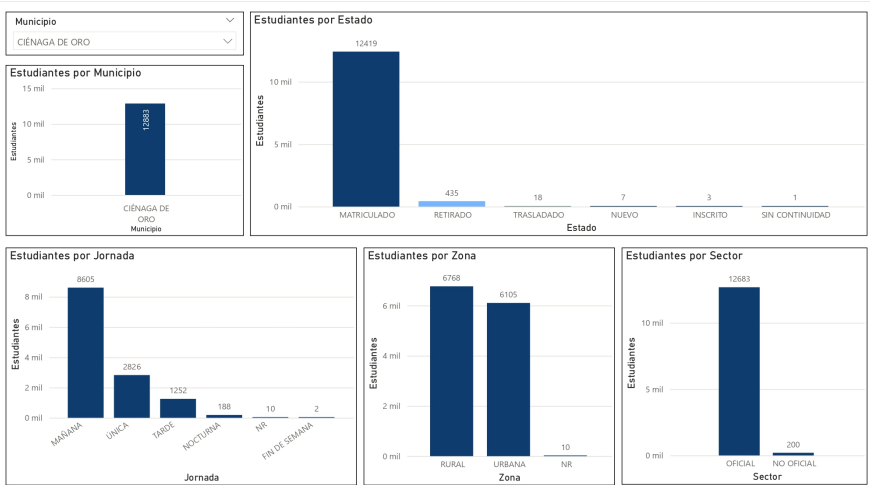
Figura 6. Número de matrículas en el municipio de Chinú, Junio de 2023.



Fuente: Elaboración propia con base en los datos de Secretaria de Educacion Departamental, Junio de 2023.

1.1.7. Ciénaga de Oro

Figura 7. Número de matrículas en el municipio de Ciénaga de Oro, Junio de 2023.

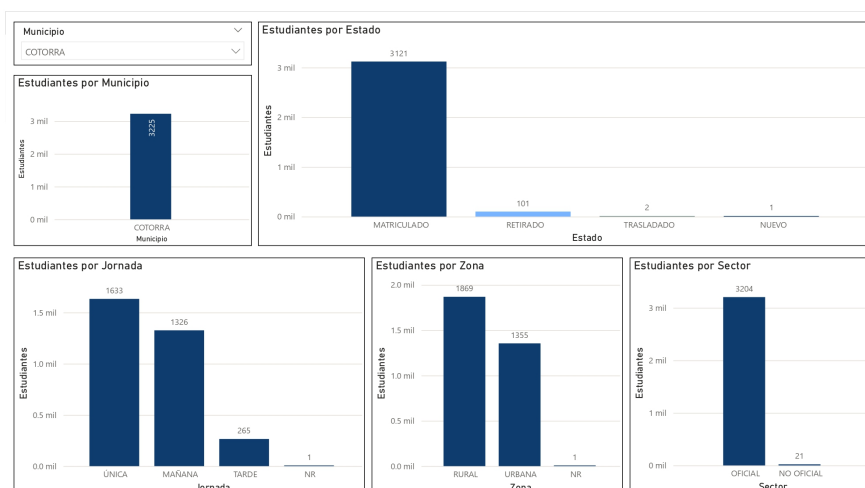


Fuente: Elaboración propia con base en los datos de Secretaria de Educación Departamental, Junio de 2023.

La Figura 7, La Figura 7, muestra que Ciénaga de Oro, registró hasta la fecha de corte 12883 estudiantes. Donde, 12419 están matriculados, 435 están retirados, 18 trasladados, 7 nuevos, 3 inscritos y 1 sin continuidad. De acuerdo a la jornada académica se registraron 8605 estudiantes en la mañana, 2826 en jornada única, 1252 en la tarde, 188 en la nocturna, 10 no registran y 2 están en la jornada de fin de semana. La zona rural registró 6768 estudiantes y 6105 en la urbana, y 10 no registran zona y, 12683 estudiantes fueron registrados en instituciones oficiales y 200 en no oficiales.

1.1.8. Cotorra

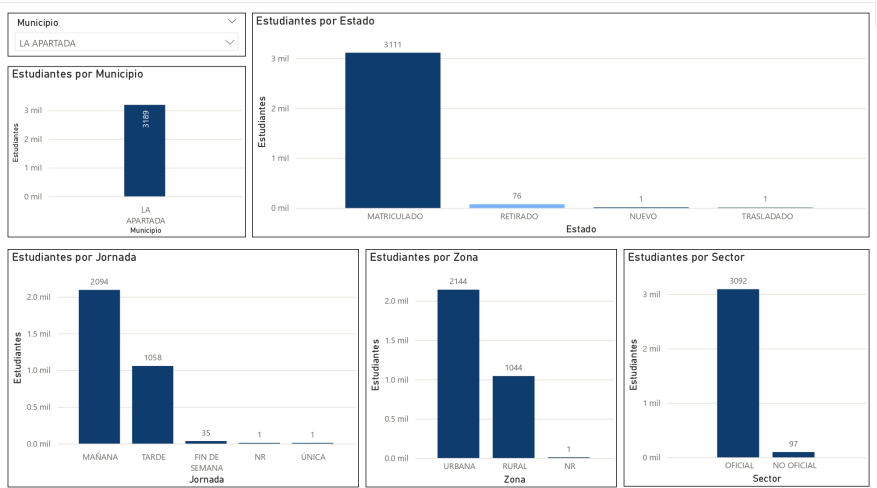
Figura 8. Número de matrículas en el municipio de Cotorra, Junio de 2023.



Fuente: Elaboración propia con base en los datos de Secretaria de Educación Departamental, Junio de 2023.

La Figura 8, muestra que Cotorra, registró un total de 3225 estudiantes. De los cuales 3121 estaban en estado de matriculados, 101 retirados, 2 trasladados y 1 nuevo. En la jornada única se registraron 1633 estudiantes, 1326 en la mañana, 265 en la tarde y 1 no registró jornada. Así mismo, 1869 fueron registrados en zona rural y 1355 urbana y 1 no registra zona. Por último, 3204 fueron registrados en instituciones oficiales y 21 no oficial.

Figura 9. Número de matrículas en el municipio de La Apartada, Junio de 2023.



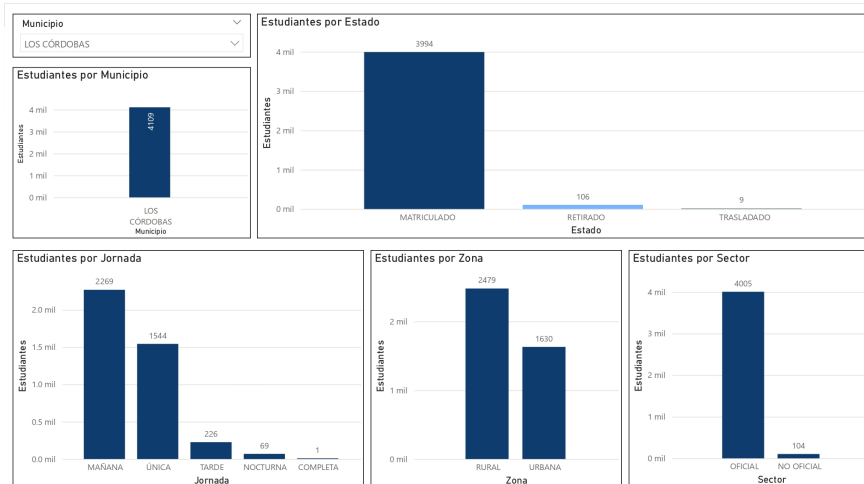
Fuente: Elaboración propia con base en los datos de Secretaria de Educación Departamental,Junio de 2023.

1.1.9. La Apartada

En la Figura 9, se observa que La Apartada, registró en total 3189 estudiantes. De los cuales 3111 se registraron en estado de matriculados, 76 retirados, 1 nuevo y 1 trasladado. En la jornada de la mañana se registraron 2094 estudiantes, en la tarde 1058, fin de semana 35, jornada única 1 y 1 no registra jornada. En la zona urbana se registraron 2144 estudiantes y 1044 en la zona rural. En el sector oficial se registraron 3092 estudiantes y en no oficial 97.

1.1.10. Los Córdoba

Figura 10. Número de matrículas en el municipio de Los Córdoba, Junio de 2023.

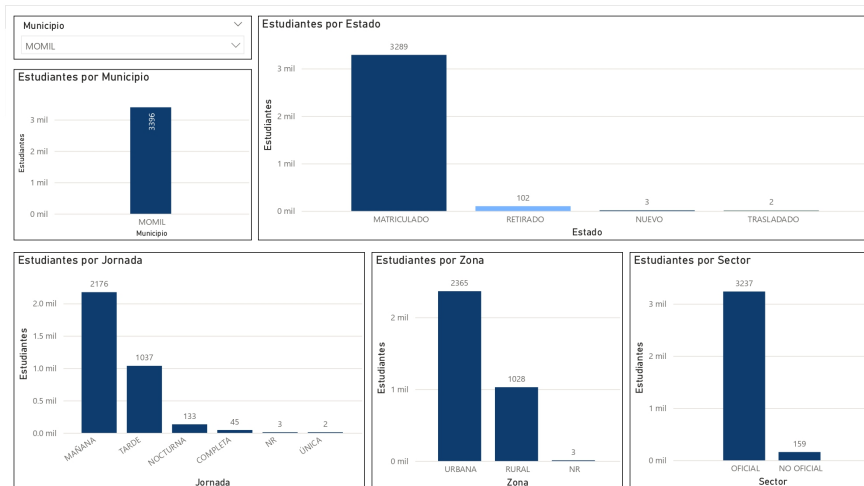


Fuente: Elaboración propia con base en los datos de Secretaria de Salud Departamental, Junio de 2023.

La Figura 10, muestra que Los Córdoba, registró en total 4109 estudiantes. Estando matriculados 3994, retirados 106 y trasladados 9. En la jornada de la mañana se registraron 2269 estudiantes, 1544 en la única, 226 en la tarde, 69 en la nocturna y 1 en la completa. La zona rural registró 2479 estudiantes y la urbana 1630. Las instituciones oficiales registraron 4005 estudiantes y las no oficial 104.

1.1.11. Momil

Figura 11. Número de matrículas en el municipio de Momil, Junio de 2023.

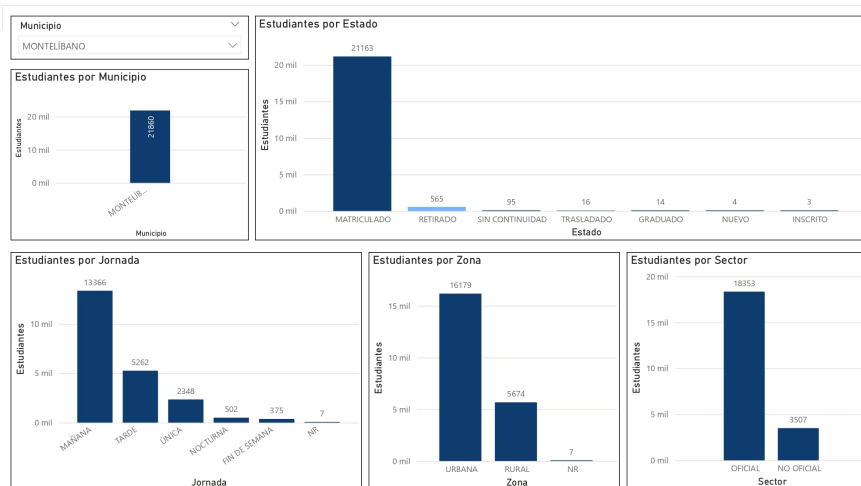


Fuente: Elaboración propia con base en los datos de Secretaria de Educación Departamental, Junio de 2023.

La Figura 11, indica que Momil, hasta la fecha de junio registraba un total de 3396 estudiantes. De los cuales 3289 están matriculados, 102 retirados, 3 nuevos y 2 trasladados. En la jornada de la mañana se registraron 2176 estudiantes, 1037 en la tarde, 133 en la nocturna, 45 en la completa, 3 no registran y 2 en la única. En la zona urbana se registraron 2365 estudiantes y en la rural 1028. Las instituciones oficiales registraron 3237 estudiantes y las no oficiales 159.

1.1.12. Montelíbano

Figura 12. Número de matrículas en el municipio de Montelíbano, Junio de 2023.

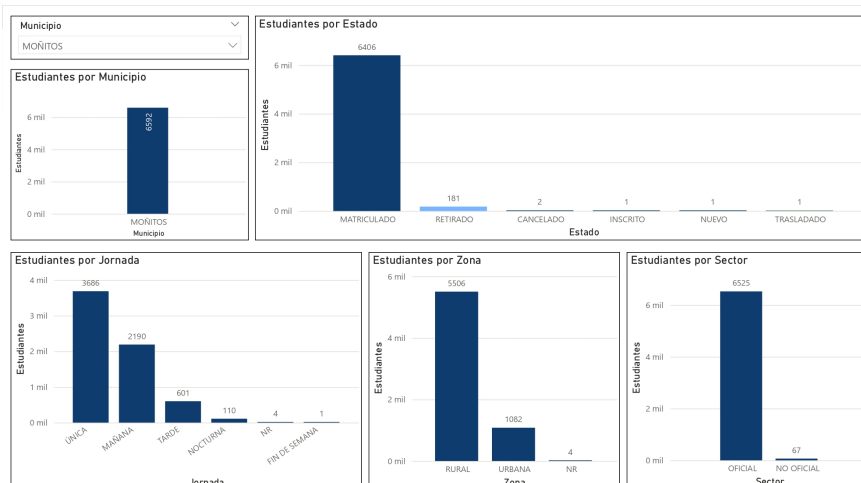


Fuente: Elaboración propia con base en los datos de Secretaria de Educación Departamental, Junio de 2023.

La Figura 12, muestra que Montelíbano, registró un total de 21860 estudiantes. De los cuales 21163 se encuentran en estado de matriculados, 565 retirados, 95 sin continuidad, 16 trasladados, 14 graduados, 4 nuevos y 3 inscrito. En la jornada de la mañana se registraron 13366 estudiantes, 5262 en la tarde, 2348 en la única, 502 en la nocturna, 375 en los fines de semana y 7 no registran. En la zona urbana se registraron 16179 estudiantes y en la rural 5674 y 7 no registraron zona. Del total de los estudiantes, 18353 fueron registrados en instituciones oficiales y 3507 en no oficiales.

1.1.13. Moñitos

Figura 13. Número de matrículas en el municipio de Moñitos, Junio de 2023.



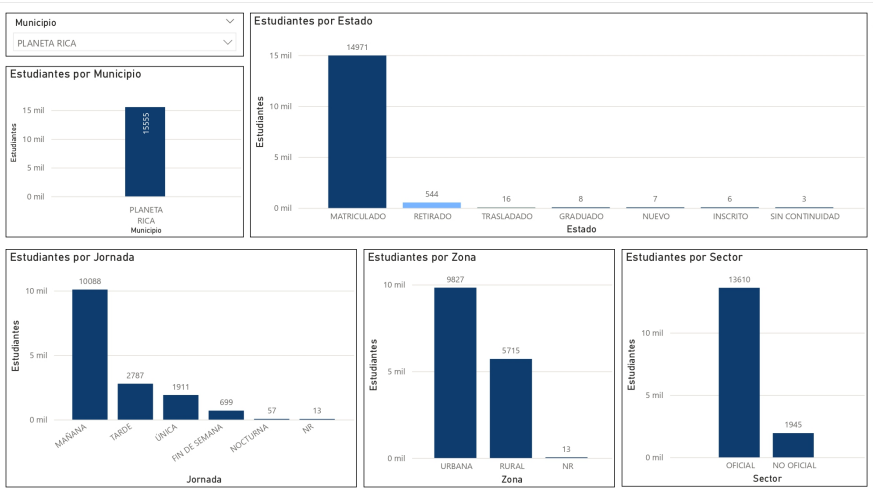
Fuente: Elaboración propia con base en los datos de Secretaria de Educación Departamental, Junio 2023

La Figura 13, muestra que Moñitos, registró un total de 6592 estudiantes. De los cuales 6406 se encuentran en estado de matriculados, 181 retirados, 2 cancelados, 1 inscrito, 1 nuevo y 1 trasladado. En la jornada única se registraron 3686 estudiantes, mañana 2190, tarde 601, nocturna 110, no registraron 4 y fin de semana 1. La zona rural registró 5506 estudiantes, la urbana 1082 y no registraron 4. Las instituciones del sector oficial resgistran 6525 estudiantes y 67 en no ofical.

1.1.14. Planeta Rica

En la figura 14, se observa que Planeta Rica registró un total de 15555 estudiantes. Los cuales 14971 se encuentran en estado de matriculados, 544 retirados, 16 trasladados, 8 graduados, 7 nuevos, 6 inscritos y 3 sin continuidad. En la jornada académica de la mañana se registraron 10088 estudiantes, tarde 2787, única 1911, nocturna 57 y 13 no registraron. En la zona urbana se registraron 9827 estudiantes, rural 5715 y 13 no registraron zona. Por último, 13610 estudiantes se registraron en instituciones oficiales y 1945 en no oficiales.

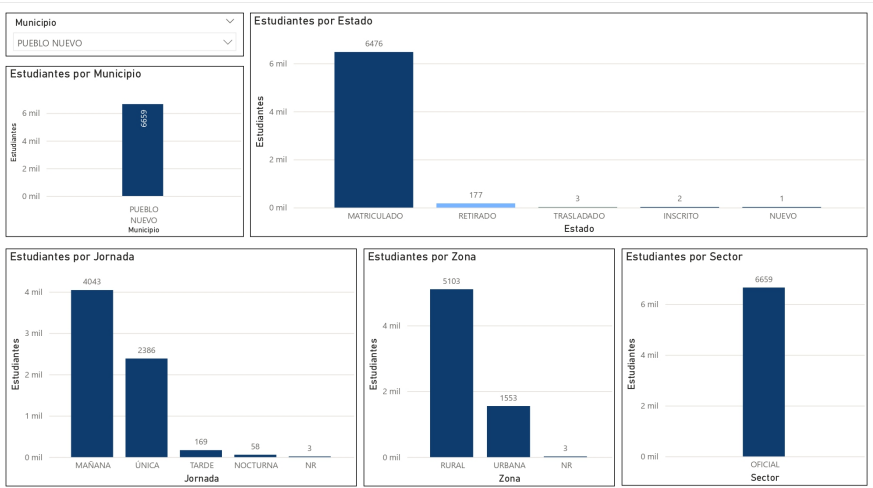
Figura 14. Número de matrículas en el municipio de Planeta Rica, Junio de 2023.



Fuente: Elaboración propia con base en los datos de Secretaria de Educación Departamental, Junio de 2023.

1.1.15. Pueblo Nuevo

Figura 17. Número de matrículas en el municipio de Pueblo Nuevo, Junio de 2023.

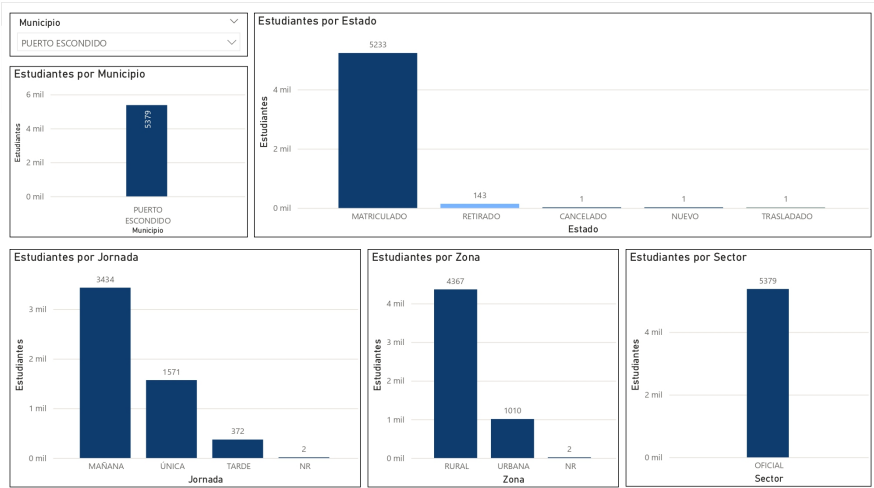


Fuente: Elaboración propia con base en los datos de Secretaria de Educación Departamental, Junio de 2023.

La Figura 15, muestra que Pueblo Nuevo, registró en total 6659 estudiantes. Los cuales, 6479 están matriculados, 117 retirados, 3 trasladados, 2 inscritos y 1 nuevo. En la jornada de la mañana se registraron 4043 estudiantes, única 2386, tarde 169, nocturna 58 y 3 no registran. La zona rural registró 5103, la urbana 1553 y 3 no registraron zona. Los 6659 estudiantes fueron registrados en instituciones oficiales.

1.1.16. Puerto Escondido

Figura 16. Número de matrículas en el municipio de Puerto Escondido, Junio de 2023.

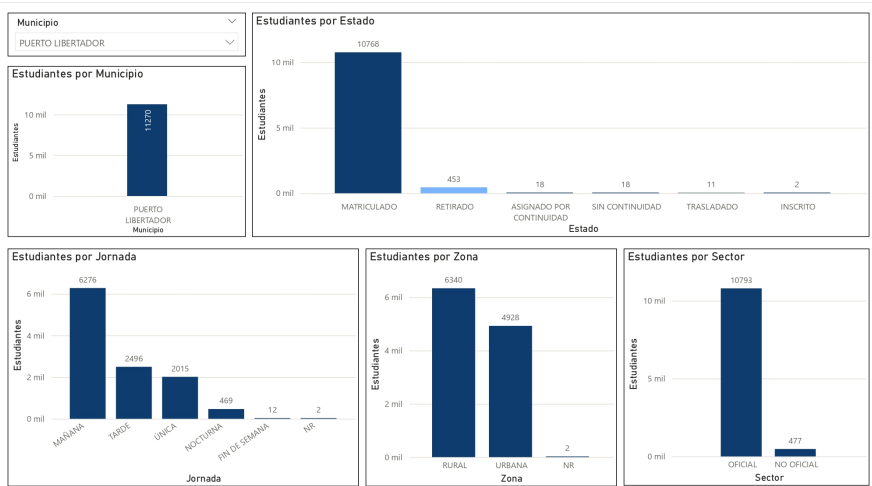


Fuente: Elaboración propia con base en los datos de Secretaria de Educación Departamental, Junio de 2023.

La Figura 16, muestra que Puerto Escondido registró en total de 5379 estudiantes. Teniendo 5233 matriculados, 143 retirados, 1 cancelado, 1 nuevo y 1 trasladado. En la jornada de la mañana se registraron 3434 estudiantes, única 1571, tarde 372 y 2 no registran. Los 5233 estudiantes fueron registrados en instituciones oficiales.

1.1.17. Puerto Libertador

Figura 17. Número de matrículas en el municipio de Puerto Libertador, Junio de 2023.



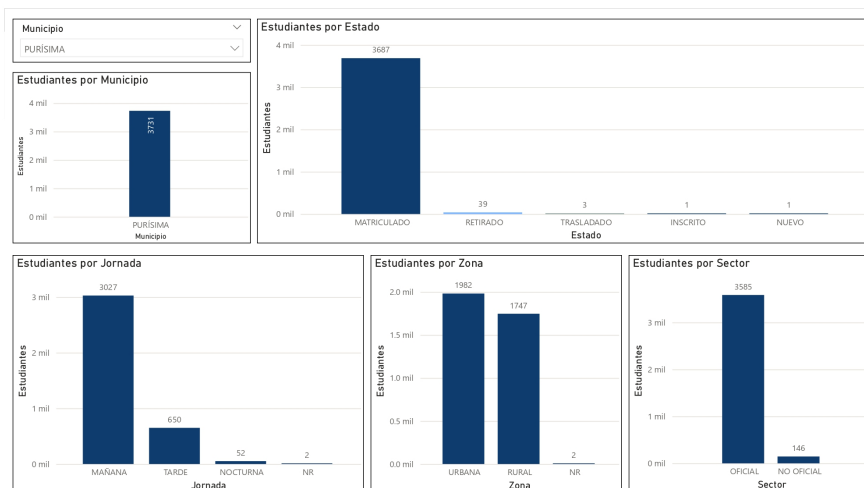
Fuente: Elaboración propia con base en los datos de Secretaria de Educación Departamental, Junio de 2023.

La Figura 17, indica que Puerto Libertador, registró 11270 estudiantes hasta junio de 2023. Teniendo 10768 estudiantes en estado de matriculados, 453 retirados, 18 asignados por continuidad, 18 sin continuidad, 11 trasladados y 2 inscritos. En la jornada de la mañana se registraron 6276 estudiantes, de la misma manera 2496 en la tarde, 2015 en única, 469 en nocturna, 12 los fines de semana y 2 no registraron jornada. En la zona rural se registraron 6340 estudiantes, urbana 4928 y 2 no registraron. En el sector oficial se registraron 10793 estudiantes y 477 en no oficial

1.1.18. Purísima

La Figura 18, indica que Purísima registró 3731 estudiantes hasta la fecha de corte. Estando 3687 matriculados, 39 retirados, 3 trasladados, 1 inscrito y 1 nuevo. En la jornada de la mañana se registraron 3027 estudiantes, tarde 650, nocturna 52 y 2 no registraron jornada. En la zona urbana se registraron 1982 estudiantes, 1747 rural y 2 no registraron zona. En el sector de instituciones oficiales se registraron 3585 estudiantes y 146 en no oficial.

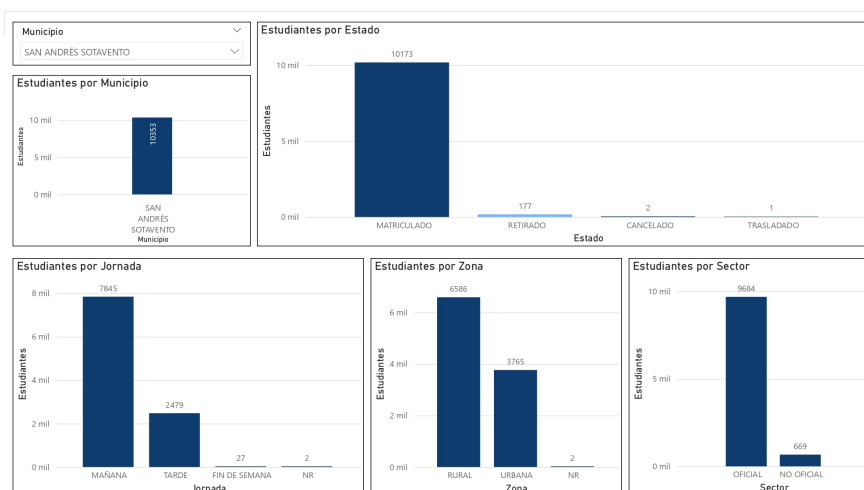
Figura 18. Número de matrículas en el municipio de Purísima, Junio de 2023.



Fuente: Elaboración propia con base en los datos de Secretaria de Educación Departamental, Junio de 2023.

1.1.19. San Andrés de Sotavento

Figura 19. Número de matrículas en el municipio de San Andrés de Sotavento, Junio de 2023.

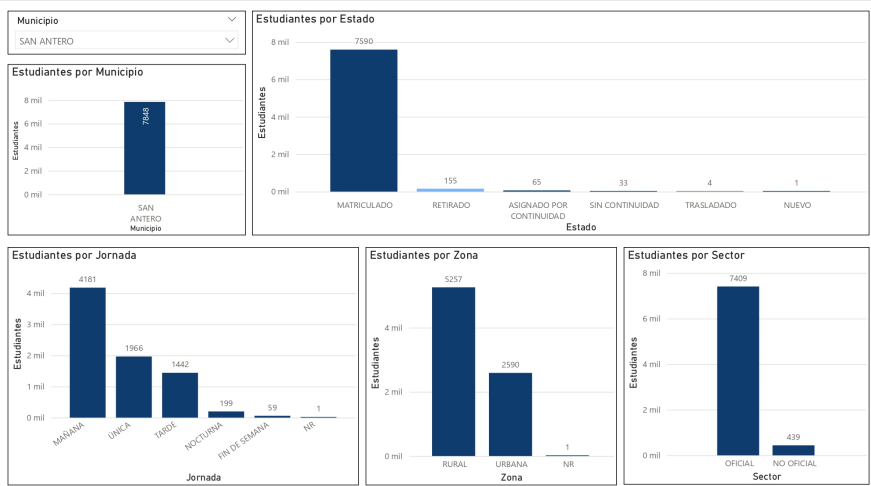


Fuente: Elaboración propia con base en los datos de Secretaria de Educación Departamental, Junio de 2023.

La Figura 19, muestra que San Andrés de Sotavento, registró en total 10353 estudiantes. Estando 10173 matriculados, 177 retirados, 2 cancelados y 1 trasladado. En la jornada académica de la mañana se registraron 7845 estudiantes, en la tarde 2479, fin de semana 27 y 2 no registran jornada. En la zona rural se registraron 6586, en la urbana 3765 y 2 no registran zona. Las instituciones oficiales registraron 9684 estudiantes y las no oficial 669.

1.1.20. San Antero

Figura 20. Número de matrículas en el municipio de San Antero, Junio de 2023.

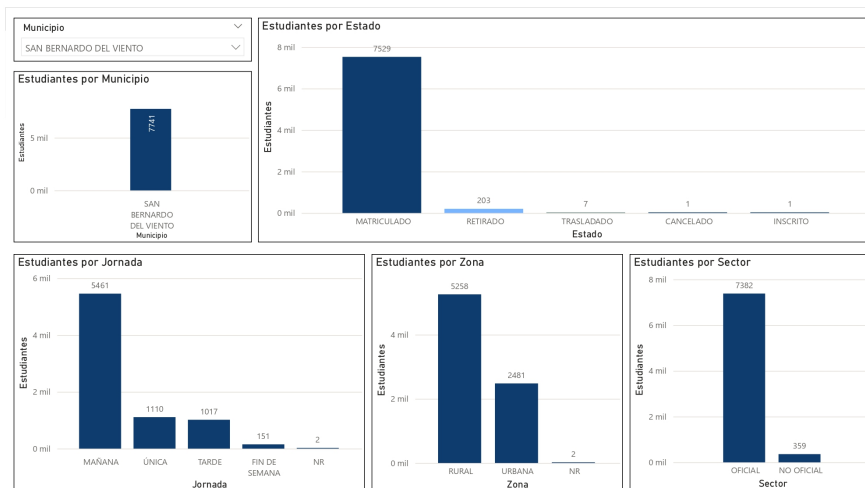


Fuente: Elaboración propia con base en los datos de Secretaria de Educación Departamental, Junio de 2023.

La Figura 20, muestra que San Antero, registró en total 7848 estudiantes. Estando 7590 matriculados, 155 retirados, 65 asignados por continuidad, 33 sin continuidad, 4 trasladados y 1 nuevo. En la jornada académica de la mañana se registraron 4181 estudiantes, única 1966, tarde 1442, nocturna 199, fin de semana 59 y 1 no registró. En la zona rural se registraron 5257, la urbana 2590 y 1 no registró zona. En el sector de las insituciones oficiales se registraron 7409 estudiantes y en no oficial 439.

1.1.21. San Bernardo del Viento

Figura 21. Número de matrículas en el municipio de San Bernardo del Viento, Junio de 2023.

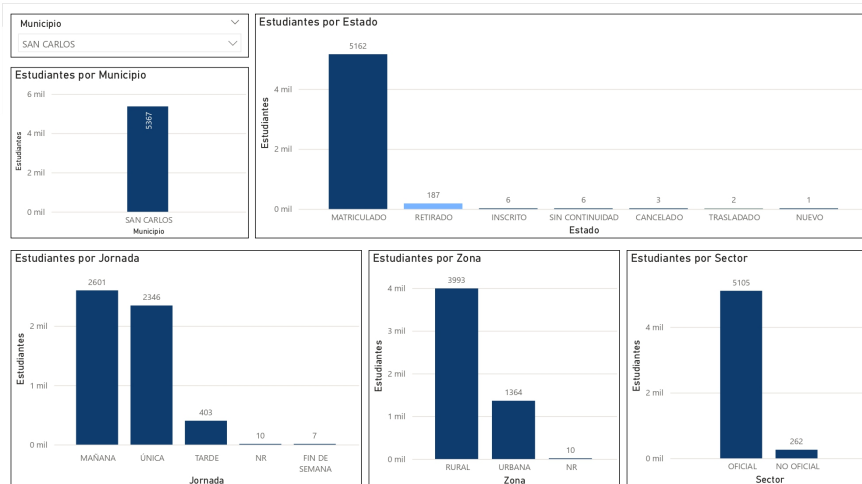


Fuente: Elaboración propia con base en los datos de Secretaria de Educación Departamental, Junio de 2023.

La Figura 21, muestra que San Bernardo del Viento, registró en total 7741 estudiantes. Estando 7529 matriculados, 203 retirados, 7 trasladados, 1 cancelado y 1 inscrito. En la jornada académica de la mañana se registraron 5461 estudiantes, en la única 1110, en la tarde 1017, fin de semana 151 y 2 no registraron jornada. En la zona rural se registraron 5258 estudiantes, en la urbana 2481 y 2 no registraron. En las instituciones del sector oficial se registraron 7382 estudiantes y 359 en no oficial.

1.1.22. San Carlos

Figura 22. Número de matrículas en el municipio de San Carlos, Junio de 2023.

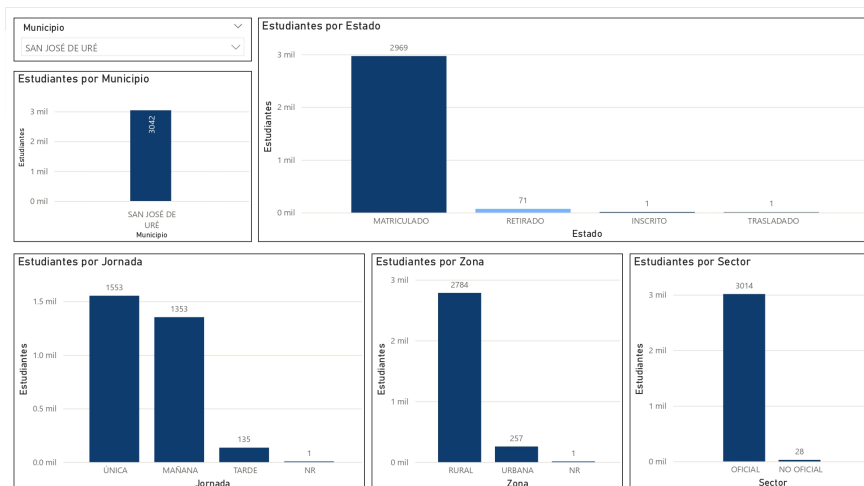


Fuente: Elaboración propia con base en los datos de Secretaria de Educación Departamental, Junio de 2023.

Se evidencia en la Figura 22, que San Carlos registró en total 5367 estudiantes hasta junio de 2023. De los cuales 5162 están en estado de matriculados, 187 retirados, 6 inscritos, 6 sin continuidad, 3 cancelados, 2 trasladados y 1 nuevo. En la jornada académica de la mañana se registraron 2601 estudiantes, en la única 2346, en la tarde 403, 10 no registraron jornada y 7 fin de semana. En la zona rural se registraron 3993 estudiantes, 1364 en la urbana y 10 no registraron zona. En las instituciones del sector oficial se registraron 5105 estudiantes y 262 en no oficiales.

1.1.23. San José de Uré

Figura 23. Número de matrículas en el municipio de San José de Uré, Junio de 2023.

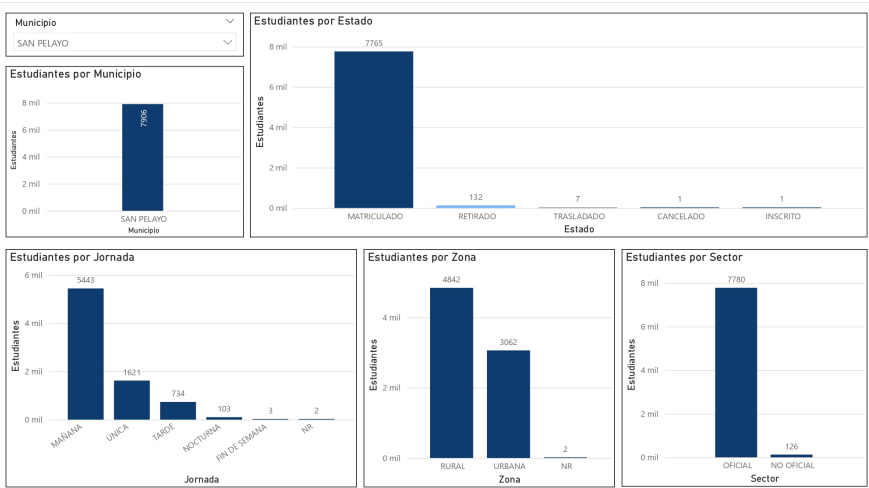


Fuente: Elaboración propia con base en los datos de Secretaria de Educación Departamental, Junio de 2023.

La Figura 23, indica que San José de Uré, registró en total 3042 estudiantes. De los cuales 2969 se encuentran en estado de matriculados, 71 retirados, 1 inscrito y 1 trasladado. En la jornada académica única se registraron 1553 estudiantes, en la mañana 1353, en la tarde 135 y 1 no registra jornada. En la zona rural se registraron 2784 estudiantes, 257 en la urbana y 1 no registra zona. En el sector de las instituciones oficiales se registraron 3014 estudiantes y 28 en no oficiales.

1.1.24. San Pelayo

Figura 24. Número de matrículas en el municipio de Ciénaga de Oro, Junio de 2023.



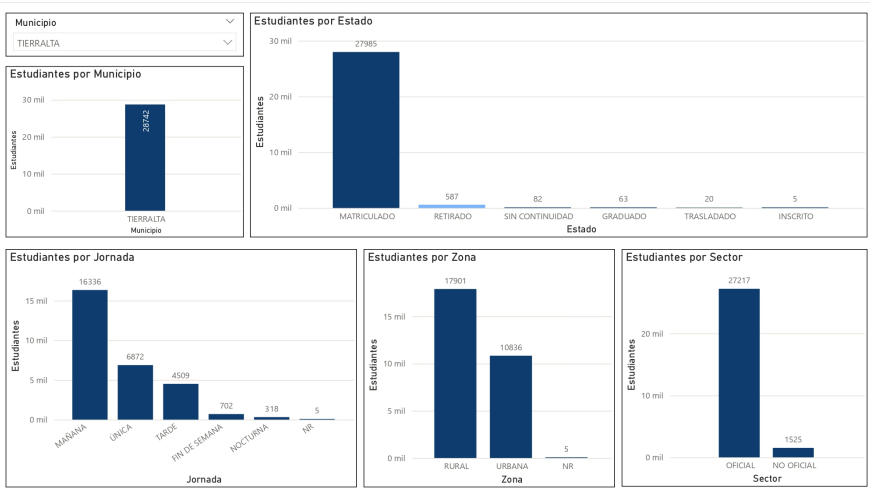
Fuente: Elaboración propia con base en los datos de Secretaria de Educación Departamental, Junio de 2023.

La Figura 24, muestra que San Pelayo, registró un total de estudiantes de 7906. De los cuales 7765 se encuentran en estado de matriculado, 132 retirados, 7 trasladados, 1 cancelado y 1 inscrito. En la jornada de la mañana se registraron 5443 estudiantes, única 1621, tarde 734, nocturna 103, fin de semana 3 y 2 no registraron jornada. En la zona rural se registraron 4842 estudiantes, 3062 en la urbana y 2 no registraron zona. En el sector oficial se registraron 7780 estudiantes y 126 en no oficial.

1.1.25. Tierralta

La Figura 25, indica que Tierralta, registró en total 28742 estudiantes. De los cuales 27985 se encuentran matriculados, 587 retirados, 82 sin continuidad, 63 graduados, 20 trasladados y 5 inscritos. En la jornada de la mañana se registraron 16336 estudiantes, única 6872, tarde 4059, 702 fin de semana, 318 nocturna y 5 no registran jornada. En la zona rural se registraron 17901 estudiantes, 10836 en la urbana y 5 no registran. En instituciones del sector oficial se registraron 27217 estudiantes y 1525 en no oficial.

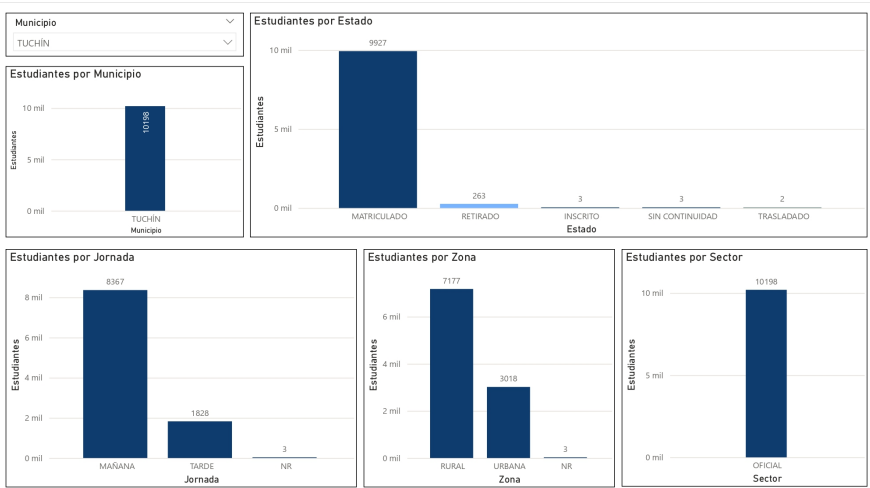
Figura 25. Número de matrículas en el municipio de Tierralta, Junio de 2023.



Fuente: Elaboración propia con base en los datos de Secretaria de Educación Departamental, Junio de 2023.

1.1.26. Tuchín

Figura 26. Número de matrículas en el municipio de Tuchín, Junio de 2023.

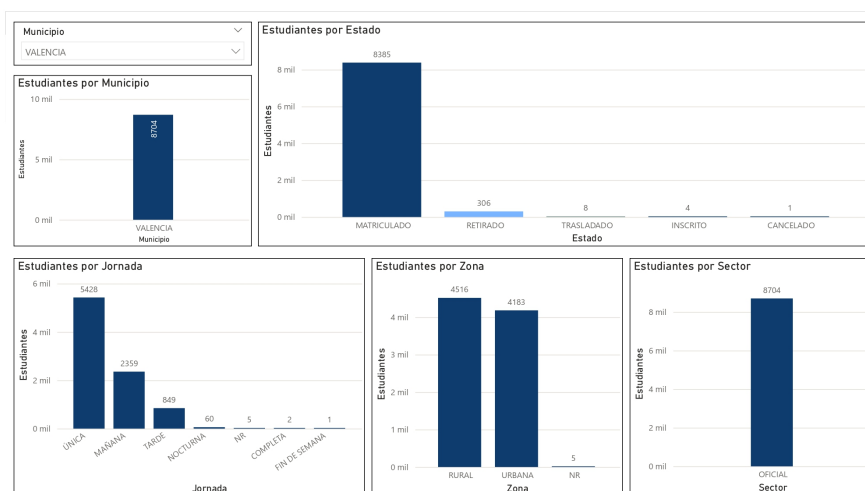


Fuente: Elaboración propia con base en los datos de Secretaria de Educación Departamental, Junio de 2023.

En la Figura 26, se evidencia que Tuchín, registró un total de 10198 estudiantes, de los cuales 9927 se encuentran matriculados, 263 retirados, 3 inscritos, 3 sin continuidad y 2 trasladados. En la jornada de la mañana se registraron 8367 estudiantes, 1828 en la tarde y 3 no registran jornada. En la zona rural se registraron 7177 estudiantes, 3018 en la zona urbana y 3 no registraron zona. Todos los estudiantes se registraron en instituciones del sector oficial.

1.1.27. Valencia

Figura 27. Número de matrículas en el municipio de Valencia, Junio de 2023.



Fuente: Elaboración propia con base en los datos de Secretaria de Educación Departamental, Junio de 2023.

La Figura 27, indica que Valencia, registró un total de 8704 estudiantes. De los cuales 8385 están estado de matriculados, 306 retirados, 8 trasladados, 4 inscritos y 1 cancelado. En la jornada única se registraron 5428 estudiantes, 2359 en la mañana, 849 en la tarde, 60 en la nocturna, 5 no registraron, 2 completa y 1 fin de semana. En la zona rural se registraron 4516 estudiantes, 4183 en la zona urbana y 5 no registraron. Todos los estudiantes fueron registrados en instituciones del sector oficial.

Bibliografía

- [1] Secretaría Educación de Gobernación de Córdoba (2023). <http://186.117.156.149:8081/index.php/es/>
- [2] IGAC. (2018). Instituto Geográfico Agustín Codazzi IGAC. Diccionario Geográfico. <https://diccionario.igac.gov.co/>