



Gobernación de  
**Córdoba**  
Ahora le toca al pueblo

---

**COMPORTAMIENTO DE LA SALUD  
MENTAL EN EL DEPARTAMENTO DE  
CÓRDOBA  
PERÍODO DE ENERO A DICIEMBRE DE  
2022, HASTA MAYO DE 2023**

---

**EQUIPO DE ESTADÍSTICA**

Jairo Angel Guzmán, Ph.D en Estadística, orientador.  
César Augusto Pacheco González. Pasante Universidad  
de Córdoba, área de Geografía.

Ángela Adriana Anaya Anichiarico, secretaria  
ejecutiva del despacho del gobernador

01 de Septiembre de 2023

# Índice general

<b>1. Intentos de Suicidio en los Municipios del Departamento de Córdoba, año 2022 y Mayo 2023</b>	<b>5</b>
1.1. Generalidades . . . . .	5
1.1.1. Ayapel . . . . .	6
1.1.2. Buenavista . . . . .	7
1.1.3. Canalete . . . . .	8
1.1.4. Cereté . . . . .	9
1.1.5. Chimá . . . . .	10
1.1.6. Chinú . . . . .	10
1.1.7. Ciénaga de Oro . . . . .	11
1.1.8. Cotorra . . . . .	12
1.1.9. La Apartada . . . . .	13
1.1.10. Lórica . . . . .	14
1.1.11. Los Córdoba . . . . .	15
1.1.12. Momil . . . . .	16
1.1.13. Montelíbano . . . . .	17
1.1.14. Montería . . . . .	18
1.1.15. Moñitos . . . . .	19
1.1.16. Planeta Rica . . . . .	19
1.1.17. Pueblo Nuevo . . . . .	20
1.1.18. Puerto Escondido . . . . .	21
1.1.19. Puerto Libertador . . . . .	22
1.1.20. Purísima . . . . .	22
1.1.21. Sahagún . . . . .	23
1.1.22. San Andrés de Sotavento . . . . .	24
1.1.23. San Antero . . . . .	25
1.1.24. San Bernardo del Viento . . . . .	26
1.1.25. San Carlos . . . . .	27
1.1.26. San José de Uré . . . . .	28
1.1.27. San Pelayo . . . . .	29

1.1.28. Tierralta . . . . .	29
1.1.29. Tuchín . . . . .	30
1.1.30. Valencia . . . . .	31
<b>2. Análisis espacial de los intentos de suicidio</b>	<b>32</b>
2.0.1. Distribución espacial por municipios . . . . .	32
2.0.2. Distribución por subregiones . . . . .	34

## **Glosario de siglas usadas en el documento**

- DANE: Departamento Administrativo Nacional de Estadística
- TerriData: El Sistema de Estadísticas Territoriales.
- DNP: Departamento Nacional de Planeación.
- IGAC: Instituto Geográfico Agustín Codazzi.
- ICFES: Instituto Colombiano para la Evaluación de la Educación.
- SGD: Sistema de Gestión Documental.
- BDUA: Base de Datos Única de Afiliados.
- SISPRO: Sistema Integral de Información de la Protección Social.
- FILCO: Fuente de Información Laboral de Colombia.
- IDEAM: Instituto de Hidrología, Meteorología y Estudios Ambientales.
- SIEDCO: Sistema de Información Estadístico, Delincuencial, Contravencional y Operativo de la Policía Nacional.
- POS: Plan Obligatorio de Salud.
- PAE: Programa de Alimentación Escolar
- NR: No reportado
- CT: Centro



### División política de Córdoba

El departamento de Córdoba, es uno de los treinta y dos departamentos en los cuales se compone el territorio colombiano. De acuerdo, con el Instituto Geográfico Agustín Codazzi (IGAC), Córdoba se encuentra conformado política y administrativamente por 30 municipios que se muestran en la Tabla 1.

**Tabla 1.** Distribución política del departamento de Córdoba.

MUNICIPIOS
TIERRALTA VALENCIA
CHIMÁ COTORRA LORICA MOMIL PURÍSIMA
CANALETE LOS CÓRDOBAS MOÑITOS PUERTO ESCONDIDO SAN ANTERO SAN BERNARDO DEL VIENTO
CERETÉ CIÉNAGA DE ORO SAN CARLOS SAN PELAYO
MONTERÍA
CHINÚ SAHAGUN SAN ANDRES DE SOT. TUCHÍN
AYAPEL BUENAVISTA LA APARTADA MONTELÍBANO PLANETA RICA PUEBLO NUEVO PUERTO LIBERTADOR SAN JOSÉ DE URÉ

Fuente: Elaboración propia.

# Capítulo 1

## Intentos de Suicidio en los Municipios del Departamento de Córdoba, año 2022 y Mayo 2023

### 1.1. Generalidades

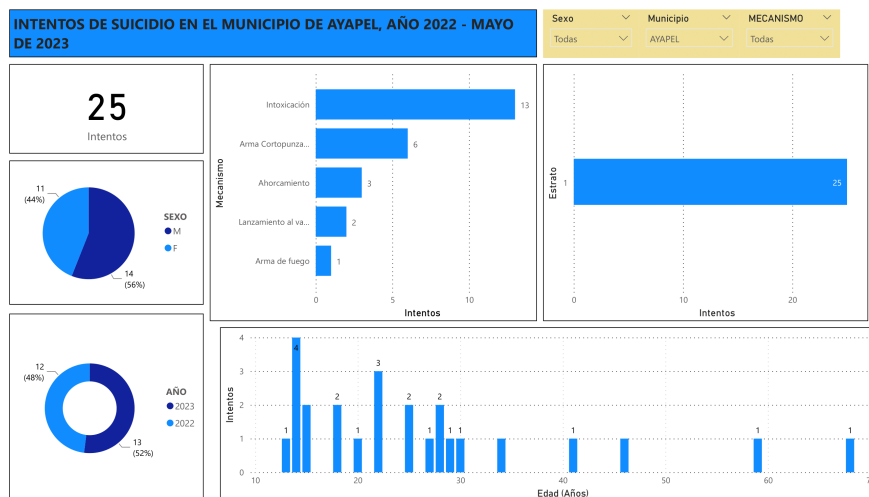
Utilizando la información suministrada por la Secretaria de Salud Departamental, año 2022 hasta Mayo 2023, se analiza en los diferentes municipios correspondiente al departamento, el comportamiento de los intentos de suicidio.

Con el resultado del análisis descriptivo, el lector o investigador puede tener una idea global de la situación del departamento con relación a la variable en estudio.

A continuación se describen los intentos de suicidio en los municipios del departamento de Córdoba.

### 1.1.1. Ayapel

**Figura 1.** Intentos de suicidio en el municipio de Ayapel, año 2022 - Mayo de 2023.

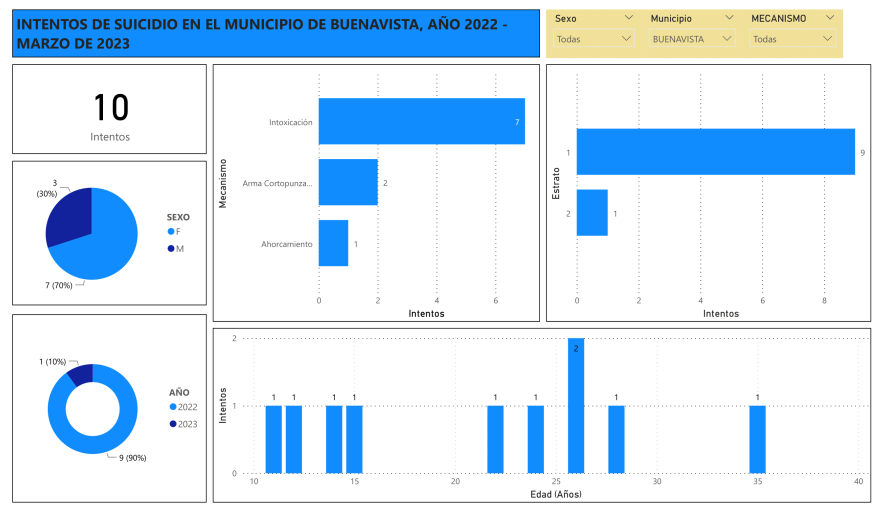


Fuente: Elaboración propia con base en los datos de Secretaria de Salud Departamental, año 2022 - Marzo 2023.

La Figura 1, muestra el total de intentos de suicidio que se registraron en el periodo en estudio, así pues, en total hubo 25 intentos, 11 de sexo femenino y 14 masculino; 12 en el año 2022 y 13 en lo que va de 2023; los mecanismos usados fueron: intoxicación presentando 13 intentos, arma cortopunzante 6, ahorcamiento 3, arma de fuego 1 y lanzamiento al vacío 2; Todos los intentos se registraron en el estrato 1, y en cuanto a la edad, hubo mayor ocurrencia en el rango de 15 a 30 años.

1.1.2. Buenavista

Figura 2. Intentos de suicidio en el municipio de Buenavista, año 2022 hasta Mayo de 2023.

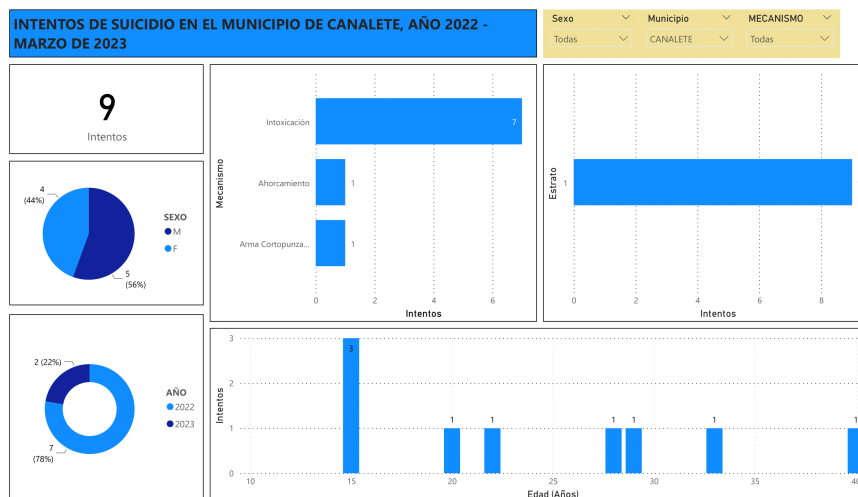


Fuente: Elaboración propia con base en los datos de Secretaria de Salud Departamental, año 2022 - Marzo 2023.

De acuerdo a la Figura 2, se muestran los intentos de suicidio en el municipio de Buenavista, en total se registraron 10 intentos, 7 de sexo femenino y 3 masculino; 9 en el año 2022 y 1 en lo que va de 2023; se usaron mecanismos como intoxicación con 7 intentos, arma cortopunzante con 2 y ahorcamiento con 1; en el estrato 1 se registraron 9 intentos y 2 en el estrato 2; también se observa que en el rango de edad de 10 a 15 años ocurrieron 4 intentos, de 20 a 25 años 2 y de 25 años en adelante 4.

### 1.1.3. Canalete

**Figura 3.** Intentos de suicidio en el municipio de Canalete, año 2022 hasta Mayo de 2023.

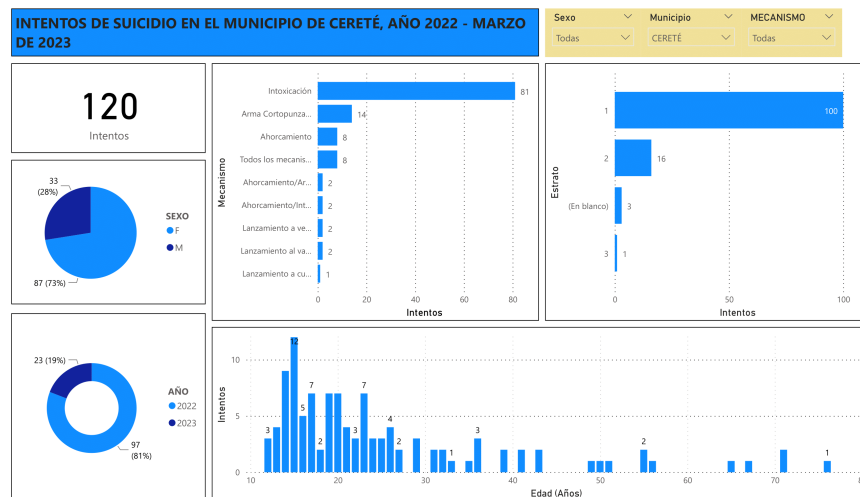


Fuente: Elaboración propia con base en los datos de Secretaria de Salud Departamental, año 2022 - Marzo 2023.

En la Figura 3, se muestran los intentos de suicidio en el municipio de Canalete, el cual registró 9 intentos en total, 4 del sexo femenino y 5 masculino; 7 ocurriendo en 2022 y 2 en 2023; se usaron mecanismos como: intoxicación 7 intentos, ahorcamiento 1 y lanzamiento a vehículo 1; todos los casos se registraron en el estrato 1 y el rango de edad que más presentó ocurrencia de intentos fue el de 15 a 20 años.

### 1.1.4. Cereté

**Figura 4.** Intentos de suicidio en el municipio de Cereté, año 2022 hasta Mayo de 2023.

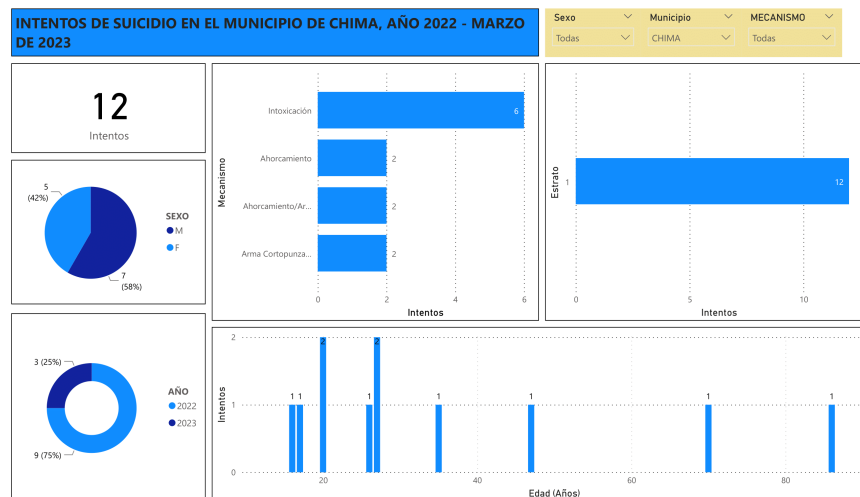


Fuente: Elaboración propia con base en los datos de Secretaria de Salud Departamental, año 2022 - Marzo 2023.

A partir de la Figura 4, se observa que el municipio de Cereté, registró 120 intentos de suicidio, 87 de sexo femenino y 33 masculino; 97 ocurrieron en el año 2022 y 23 en lo que va de 2023; los mecanismos usados fueron: intoxicación con 81 intentos, arma cortopunzante con 14, se registraron 8 casos que presentaron todos los mecanismos de suicidio, ahorcamiento con 8, ahorcamiento/arma de fuego con 2, lanzamiento a vehículo con 2, lanzamiento al vacío con 2, lanzamiento a cuerpos de agua con 1; el estrato 1 presentó 100 intentos, el estrato 2 presentó 16, el estrato 3, 1 intento y 3 no registraron estrato. En cuanto al rango de edad, hubo mayor ocurrencia intento entre los 12 a 25 años de edad.

### 1.1.5. Chimá

**Figura 5.** Intentos de suicidio en el municipio de Chimá, año 2022 hasta Mayo de 2023.



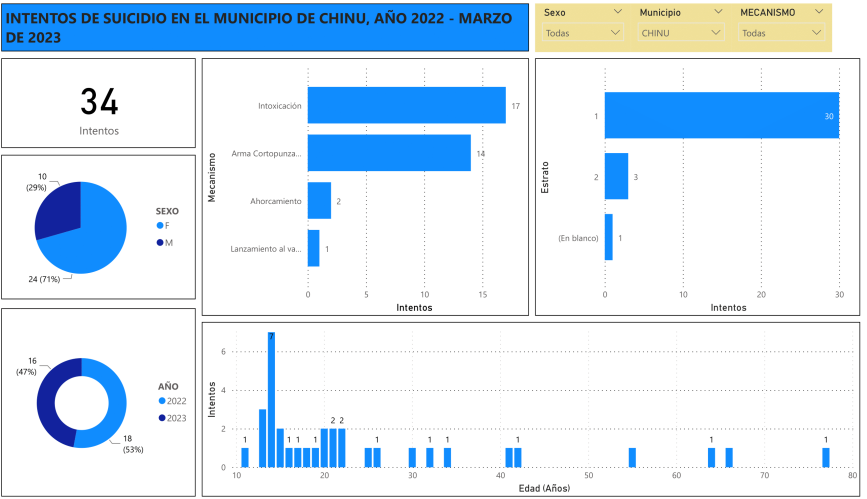
Fuente: Elaboración propia con base en los datos de Secretaria de Salud Departamental, año 2022 - Marzo 2023.

En la Figura 5, se muestra que el municipio de Chimá, registró 12 intentos de suicidio en total, 7 de sexo femenino y 5 masculino; en 2022 se registraron 9 intentos y hasta la fecha de corte 3; los mecanismos usados fueron: intoxicación con intentos, ahorcamiento con 2, ahorcamiento/arma cortopunzante con 2 y arma cortopunzante con 2; todos los intentos fueron registrados en el estrato 1, y por último, el rango de edad de 20 a 30 años presentó 4 intentos.

### 1.1.6. Chinú

Se indica en la Figura 6, que el municipio de Chinú, registró en total 34 intentos de suicidio, 24 de sexo femenino y 10 masculino; para el año 2022 se registraron 18 intentos y en 2023, 16; los mecanismos usados fueron: intoxicación con 17 intentos, arma cortopunzante con 14 y ahorcamiento con 2; el estrato 1 presentó 30 intentos y el estrato 2, 3 y 1 uno resistró el estrato; además, se registraron más intentos en el rango de edad de 10 a 22 años.

**Figura 6.** Intentos de suicidio en el municipio de Chinú, año 2022 hasta Mayo de 2023.



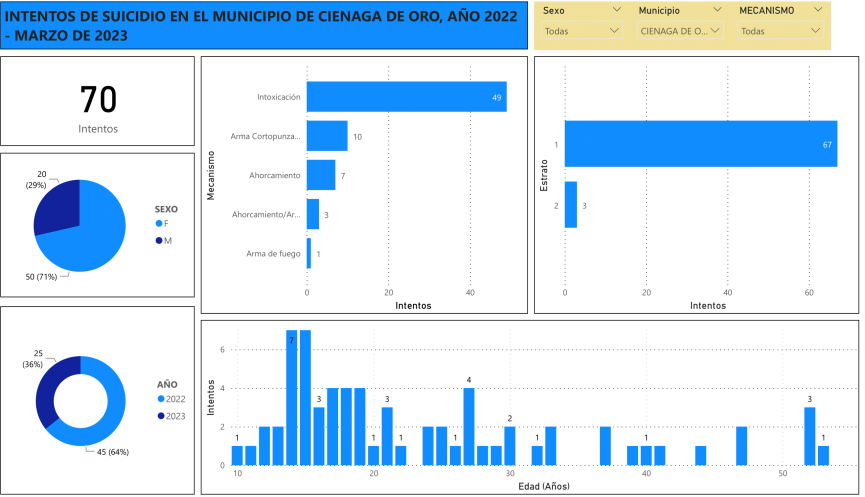
Fuente: Elaboración propia con base en los datos de Secretaria de Salud Departamental, año 2022 - Marzo 2023.

### 1.1.7. Ciénaga de Oro

La Figura 7, muestra que Ciénaga de Oro, registró 70 intentos de suicidio en total, 50 de sexo femenino y 20 masculino; en el año 2022 se registraron 45 intentos y en 2023, 25; se usaron mecanismos como: intoxicación con 49 intentos, arma cortopunzante con 10, ahorcamiento con 7, ahorcamiento/arma cortopunzante 3 y arma de fuego con 1; el estrato 1 registró 67 intentos y el estrato 2 3 intentos, y en cuanto a la edad, el rango de 10 a 20 años presntó mayor número de intentos.



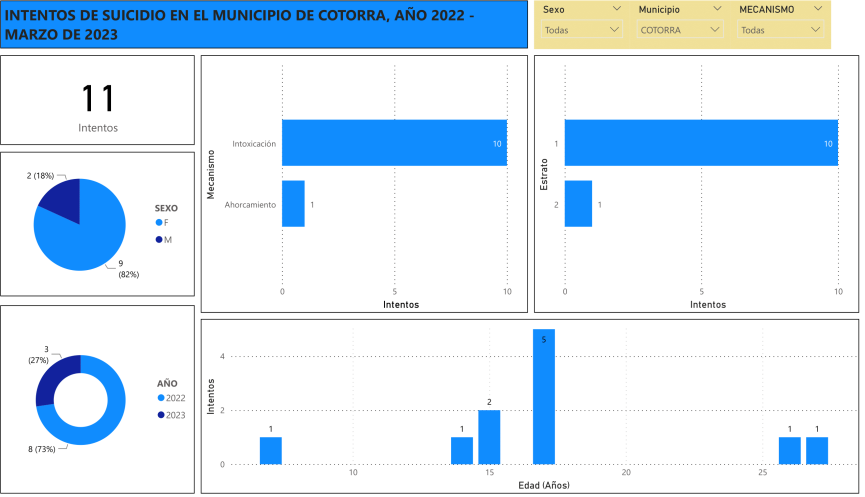
**Figura 7.** Intentos de suicidio en el municipio de Ciénaga de Oro, año 2022 hasta Mayo de 2023.



Fuente: Elaboración propia con base en los datos de Secretaria de Salud Departamental, año 2022 - Marzo 2023.

### 1.1.8. Cotorra

**Figura 8.** Intentos de suicidio en el municipio de Cotorra, año 2022 hasta Mayo de 2023.

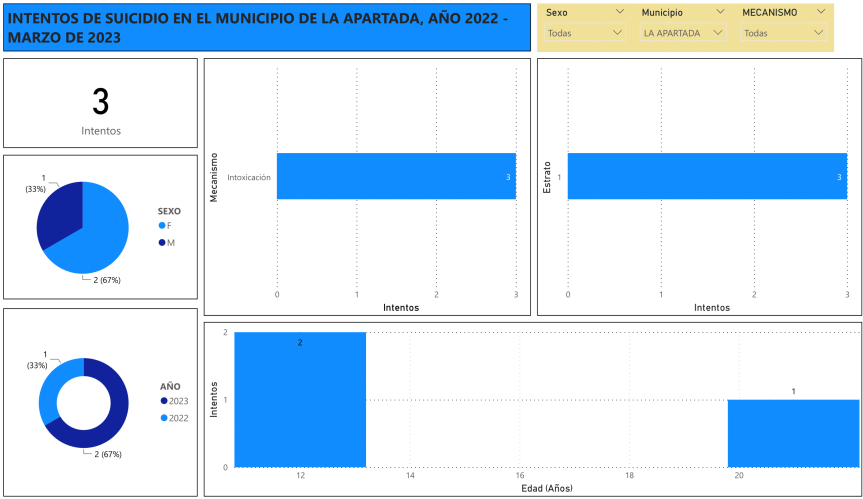


Fuente: Elaboración propia con base en los datos de Secretaria de Salud Departamental, año 2022 - Marzo 2023.

La Figura 8, muestra que Cotorra, registró un total de 11 intentos de suicidio, donde 9 fueron de sexo femenino y 2 masculino; para el año 2022 se registraron 8 intentos y en lo que va de 2023, 3; los mecanismos usados han sido: intoxicación con 10 intentos y ahorcamiento con 1; el estrato 1 a presentado 10 intentos y el estrato 2, solo 1; en cuanto a la edad, ha habido mayor número de intentos en el rango de 15 a 20 años de edad.

### 1.1.9. La Apartada

**Figura 9.** Intentos de suicidio en el municipio de La Apartada, año 2022 hasta Mayo de 2023.

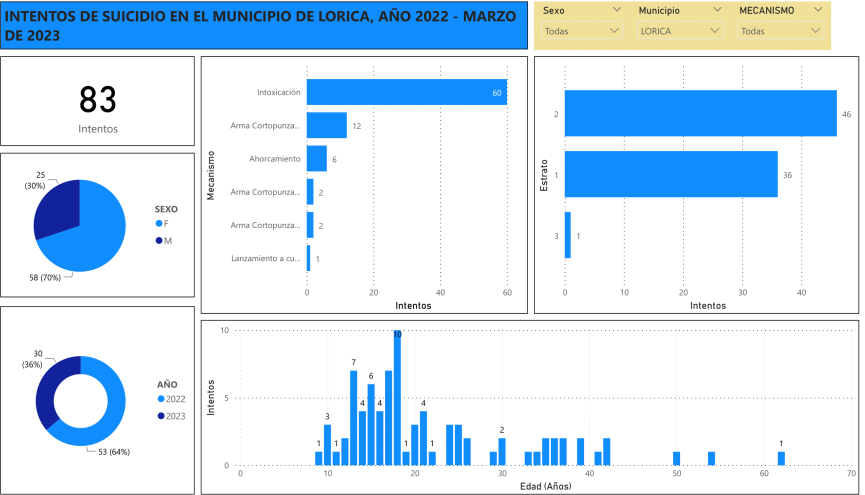


Fuente: Elaboración propia con base en los datos de Secretaria de Salud Departamental, año 2022 - Marzo 2023.

En la Figura 9, se observa que La Apartada, registró en total 3 intentos, 2 de sexo femenino y 1 masculino; 1 intento ocurrió en el año 2022 y 2 en 2023; todos los intentos han sido asociado con el mecanismo de intoxicación; estos intentos han sido registrados en el estrato 1 y en cuanto a al rango de edad, 1 ocurrió en la edad de 12 años y 1 en la edad de 20 años.

1.1.10. Lorica

Figura 10. Intentos de suicidio en el municipio de Lorica, año 2022 - Marzo de 2023.

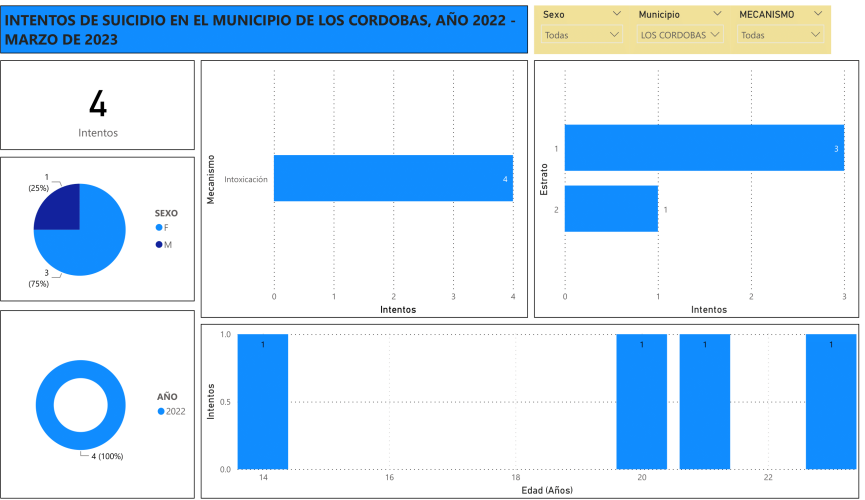


Fuente: Elaboración propia con base en los datos de Secretaria de Salud Departamental, año 2022 - Marzo 2023.

Se evidencia en la Figura 10, que el municipio de Lorica, registró en total 83 intentos de suicidio en total; según el tipo de sexo, 58 fueron femenino y 25 masculino; en el año 2022 ocurrieron 53 intentos y hasta la fecha de Mayo de 2023, han ocurrido 30; dentro de los mecanismos usados se tienen: intoxicación con 60 intentos, arma cortopunzante con 12, ahorcamiento con 6, arma cortopunzante/intoxicación 2, arma cortopunzante/lanzamiento a cuerpo de agua 2 y lanzamiento a cuerpo de agua con 1; los estratos que presentaron intentos fueron: el 2 con 46, 1 con 36 y el 3 con 1 intento; el rango de edad donde ha ocurrido más intentos ha sido de 10 a 20 años de edad.

1.1.11. Los Córdoba

Figura 11. Intentos de suicidio en el municipio de Los Córdoba, año 2022 hasta Mayo de 2023.

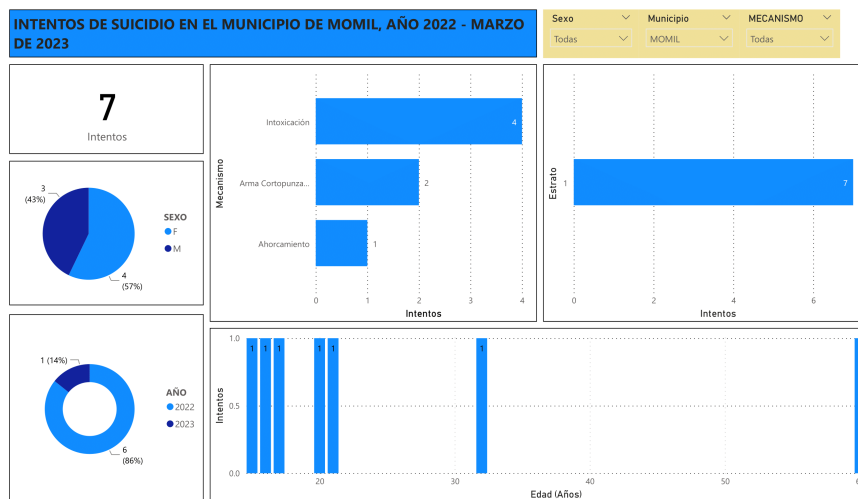


Fuente: Elaboración propia con base en los datos de Secretaria de Salud Departamental, año 2022 - Marzo 2023.

La Figura 11, muestra que el municipio de Los Córdoba, registró 4 intentos de suicidio, donde 3 han sido de sexo femenino y 1 masculino; en los 4 intentos se ha empleado el mecanismo de intoxicación; el estrato 2, registró 3 intentos y el estrato 1, 1; el rango de edad, en que estos ocurrieron va desde los 14 a 20 años.

### 1.1.12. Momil

**Figura 12.** Intentos de suicidio en el municipio de Momil, año 2022 hasta Mayo de 2023.

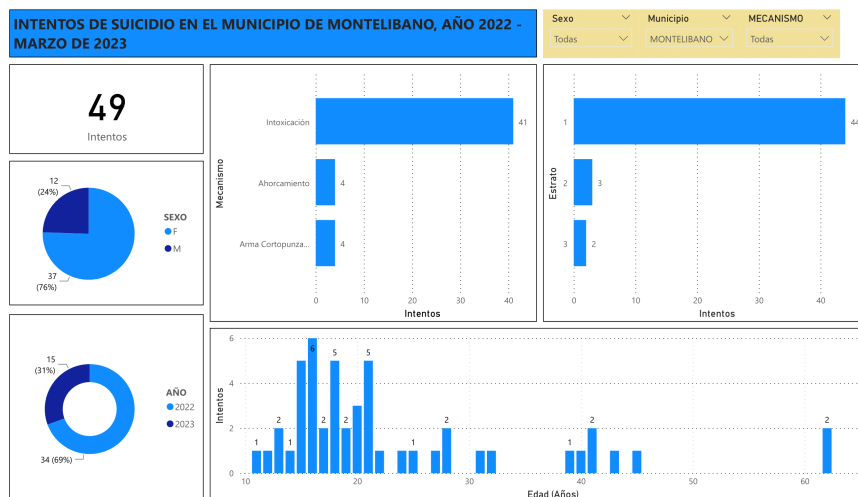


Fuente: Elaboración propia con base en los datos de Secretaria de Salud Departamental, año 2022 - Marzo 2023.

La Figura 12, indica que Momil, registró 7 intentos de suicidio en total, donde 4 pertenecen al sexo femenino y 3 al masculino; los mecanismos usados han sido: intoxicación con 4 intentos, arma cortopunzante con 2 y ahorcamiento con 1; los intentos se registraron en el estrato 1, y en cuanto a edad, hubo mayor ocurrencia de intentos entre las personas de 10 a 20 años.

### 1.1.13. Montelíbano

**Figura 13.** Intentos de suicidio en el municipio de Montelíbano, año 2022 hasta Mayo de 2023.

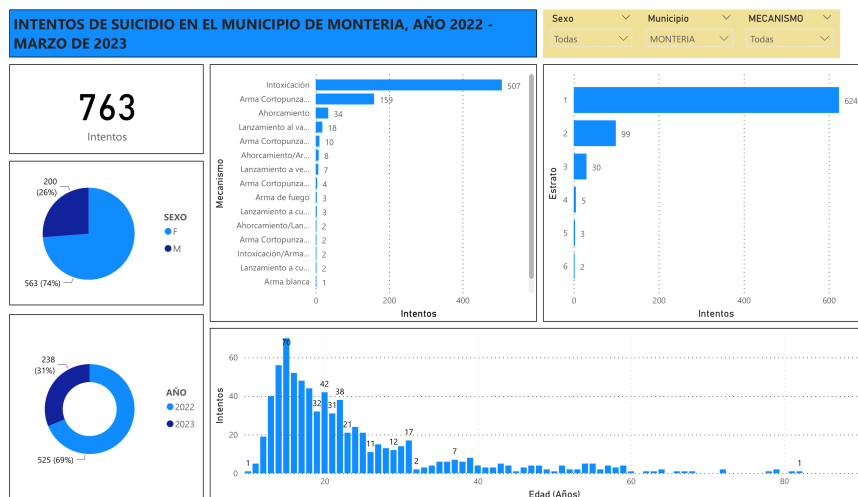


Fuente: Elaboración propia con base en los datos de Secretaria de Salud Departamental, año 2022 - Marzo 2023.

La Figura 13, muestra que Montelíbano registró en total 49 intentos de suicidio, 37 de sexo femenino y 12 masculino; en el año 2022 se registraron 34 intentos y en lo corrido de 2023 se han registrado 15; se han usado mecanismos tales como: intoxicación con 41 intentos, arma cortopunzante con 4 y ahorcamiento con 4; el estrato 1 registra el mayor número de intentos con 44, le sigue el estrato 2 con 3 y el estrato 3 con 2; el rango de edad de 10 a 20 años, ha presentado la mayor ocurrencia de intentos.

### 1.1.14. Montería

**Figura 14.** Intentos de suicidio en el municipio de Montería, año 2022 hasta Mayo de 2023.

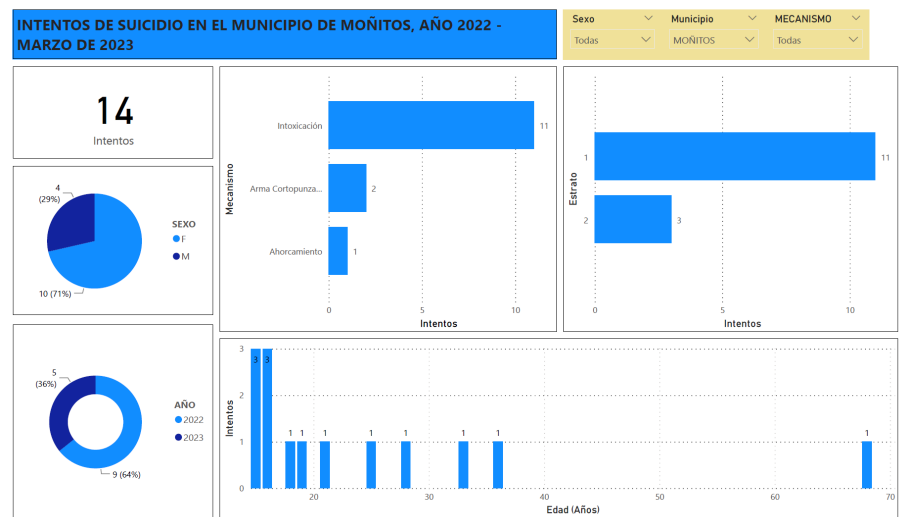


Fuente: Elaboración propia con base en los datos de Secretaria de Salud Departamental, año 2022 - Marzo 2023.

La Figura 14, indica que, Montería registró un total de 763 intentos de suicidio, donde 563 han sido de sexo femenino y 200 masculino; en el año 2022 se registraron 525 intentos y en lo corrido de 2023, 238; se han usado mecanismos como: intoxicación con 507 intentos, arma cortopunzante con 159, ahorcamiento con 34, lanzamiento al vacío con 18, arma cortopunzante/intoxicación con 10, lanzamiento a vehículo con 7, ahorcamiento/arma cortopunzante con 8, arma de fuego con 3 y cabe resaltar que en menor medida algunas personas han intentado quitarse la vida empleando diferentes formas en cada intento; la mayor cifra de intentos de suicidio se ha dado en el estrato 1, con 624 el estrato 2 con 99, estrato 3 con 30, estrato 4 con 5, estrato 5 con 3 y por último el estrato 6 con 2 intento; el rango de edad donde ha ocurrido mayor intento ha sido de 10 a 30 años.

1.1.15. Moñitos

Figura 15. Intentos de suicidio en el municipio de Moñitos, año 2022 hasta Mayo de 2023.



Fuente: Elaboración propia con base en los datos de Secretaria de Salud Departamental, año 2022 - Marzo 2023.

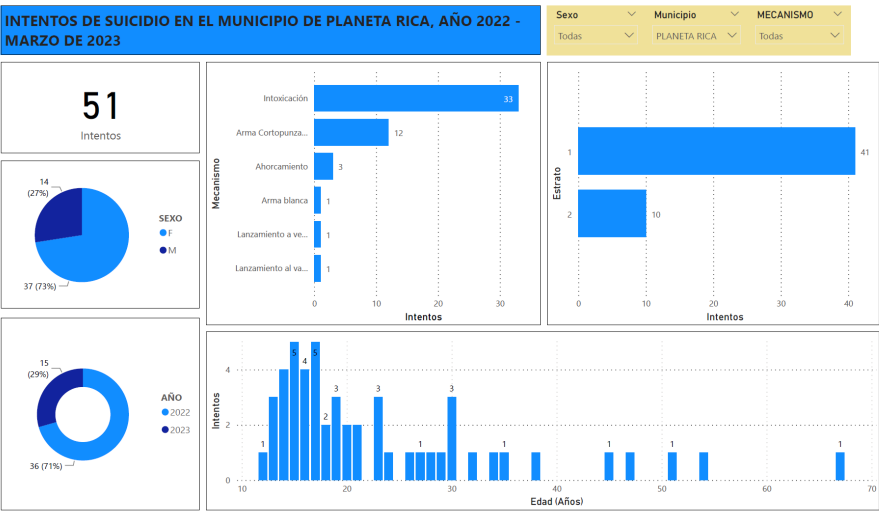
La Figura 15, muestra que Moñitos, registró un total de 14 intentos de suicidio, donde 10 son de sexo femenino y 4 masculino; en el año 2022 se registraron 9 intentos y en lo corrido de 2023, 2; los mecanismo usados han sido: intoxicación con 11 intentos, arma cortopunzante con 2 y ahorcamiento con 1; el estrato 1 presentó 11 intentos y el estrato 2, 3; el rango de edad donde ha habido más intentos ha sido de 10 a 20 años.

1.1.16. Planeta Rica

En la figura 16, se observa que Planeta Rica registró en total 51 intentos de suicidio, siendo 37 de sexo femenino y 14 masculino; en el año 2022 se registraron 36 intentos y en lo que ha avanzado 2023, 15; los mecanismos usados han sido: intoxicación con 33 intentos, arma cortopunzante con 12, ahorcamiento con 3, arma blanca con 1, lanzamiento a vehículo 1 y lanzamiento al vacío con 1; en el estrato 1 se presentaron 41 intentos y en el estrato 2, 10; también se tiene que, el rango de edad de mayor ocurrencia ha sido el de 10 a 20 años de edad.



**Figura 16.** Intentos de suicidio en el municipio de Planeta Rica, año 2022 hasta Mayo de 2023



Fuente: Elaboración propia con base en los datos de Secretaria de Salud Departamental, año 2022 - Mayo de 2023.

### 1.1.17. Pueblo Nuevo

**Figura 17.** Intentos de suicidio en el municipio de Pueblo Nuevo año 2022 hasta Mayo de 2023

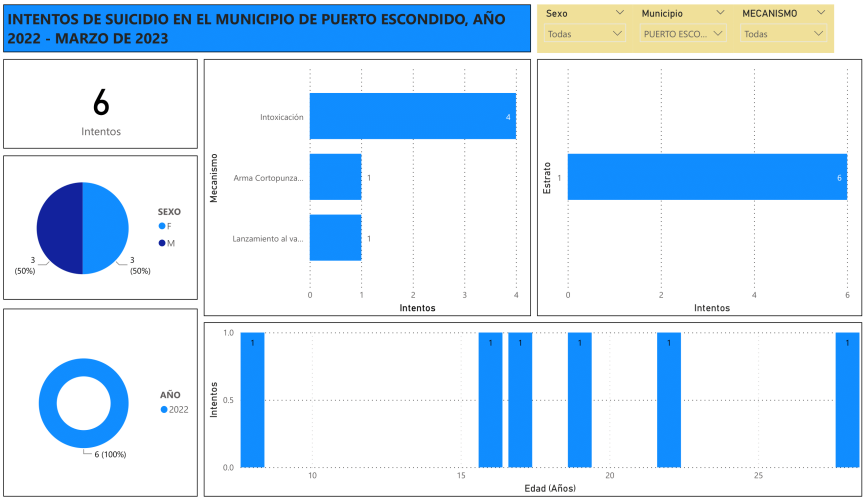


Fuente: Elaboración propia con base en los datos de Secretaria de Salud Departamental, año 2022 - Mayo 2023.

La Figura 17, muestra que Pueblo Nuevo, registró en total 16 intentos de suicidio, de los cuales 12 son de sexo femenino y 4 masculino; en el año 2022 se registraron 10 intentos y en lo que va de 2023, 6; los mecanismos usados han sido: intoxicación con 13 intentos, arma cortopunzante con 2 y lanzamiento al vacío con 1; en el estrato 1 han ocurrido 12 intentos y en el estrato 2, 4; el rango de edad que ha presentado mayor número de intentos ha sido el de 10 a 20 años.

### 1.1.18. Puerto Escondido

**Figura 18.** Intentos de suicidio en el municipio de Puerto Escondido año 2022 hasta Mayo de 2023.



Fuente: Elaboración propia con base en los datos de Secretaria de Salud Departamental, año 2022 - Mayo 2023.

La Figura 18, muestra que Puerto Escondido registró en total 6 intentos de suicidio, 3 de sexo masculino y 3 femenino; todos ocurrieron en el año 2022; los mecanismos usados han sido: intoxicación con 4 intentos, arma cortopunzante con 1 y lanzamiento al vacío con 1; todos los intentos se han registrado en el estrato 1 y en cuanto a la edad, ha habido mayor ocurrencia entre los 15 y 20 años.

1.1.19. Puerto Libertador

Figura 19. Intentos de suicidio en el municipio de Puerto Libertador año 2022 hasta Mayo de 2023.



Fuente: Elaboración propia con base en los datos de Secretaria de Salud Departamental, año 2022 - Mayo 2023.

La Figura 19, indica que Puerto Libertador, registró 26 intentos de suicidio, donde 20 han sido de sexo femenino y 6 masculino; en el año 2022 se presentaron 21 intentos y hasta la fecha de 2023, 5; se han usado los mecanismos tales como: intoxicación con 12 intentos, arma cortopunzante con 6, ahorcamiento/arma cortopunzante, al igual que ahorcamiento/intoxicación y arma blanca han registrado 2 intentos y por último lanzamiento a cuerpo de agua con 1; en el estrato 1 se han presentado 25 intentos y 1 no registra estrato y por parte de la edad, se observa que hay mayor ocurrencia en el rango de 10 a 20 años, seguido de 20 a 30 años.

1.1.20. Purísima

La Figura 20, indica que Purísima registró 7 intentos de suicidio, 6 de sexo femenino y 1 masculino; en el año 2022 se registraron 3 intentos y en lo que va de 2023 solo 4; los mecanismos usados han sido: intoxicación con 3 intentos, ahorcamiento con 1, ahorcamiento/arma cortopunzante con 1, e inmolación con 2; 5 intentos han sido registrados en el estrato 1 y 2 no registran estrato; en cuanto a la edad, este ha sido muy variada, más sin embargo, ha habido más ocurrencia de los 10 a 20 años.

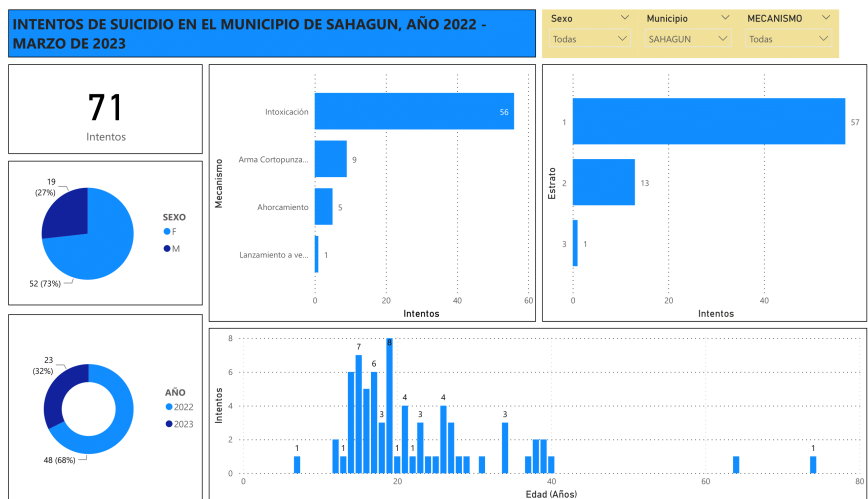
**Figura 20.** Intentos de suicidio en el municipio de Purísima año 2022 hasta Mayo de 2023.



Fuente: Elaboración propia con base en los datos de Secretaria de Salud Departamental, año 2022 - Mayo 2023.

### 1.1.21. Sahagún

**Figura 21.** Intentos de suicidio en el municipio de Purísima año 2022 hasta Mayo de 2023.

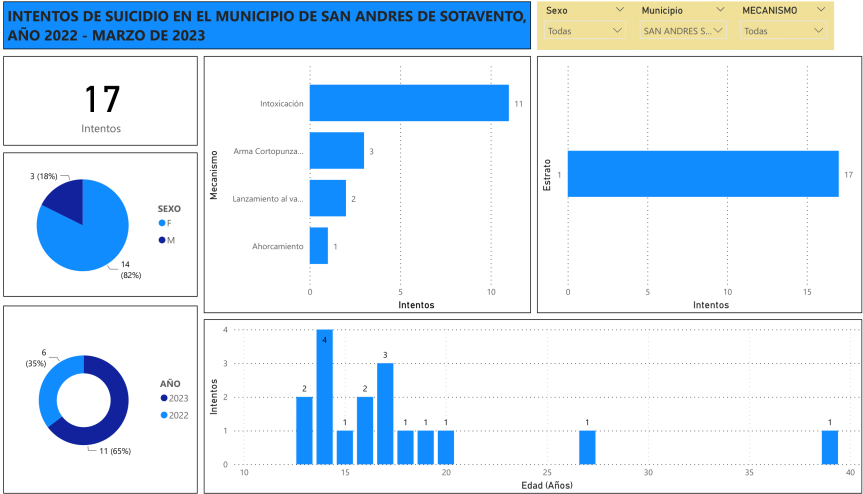


Fuente: Elaboración propia con base en los datos de Secretaria de Salud Departamental, año 2022 - Mayo 2023.

Sahagún ha registrado 71 intentos de suicidio así lo indica la Figura 21, donde 52 han sido de sexo femenino y 19 masculino; en el año 2022 se registraron 48 intentos y en 2023 han registrado 23; se han usado mecanismos tales como: intoxicación con 56 intentos, arma cortopunzante con 9, ahorcamiento con 5 y lanzamiento a vehículo con 1; también se tiene que: en el estrato 1 se han registrado 57 intentos, en el estrato 2 10 intentos y en el estrato 3 1 intento; en cuanto a la edad, se observa que la ocurrencia de estos intentos se da mayormente en personas de entre los 15 a 25 años.

### 1.1.22. San Andrés de Sotavento

**Figura 22.** Intentos de suicidio en el municipio de San Andrés de Sotavento año 2022 hasta Mayo de 2023.



Fuente: Elaboración propia con base en los datos de Secretaria de Salud Departamental, año 2022 - Mayo 2023.

La Figura 22, muestra que San Andrés de Sotavento, registró en total 17 intentos de suicidio, donde 14 han sido de sexo femenino y 3 masculino; en el año 2022 se registraron 6 intentos y en 2023, 11; los mecanismos usados han sido: intoxicación con 11 intentos, , arma cortopunzante con 3 y lanzamnniento al vacío con 2 y ahorcamiento con 1; todos los intentos se han registrado en el estrato 1; en cuanto a la edad, ha habido mayor ocurrencia en las personas de 10 a 10 años.

1.1.23. San Antero

Figura 23. Intentos de suicidio en el municipio de San Antero, año 2022 hasta Mayo 2023.

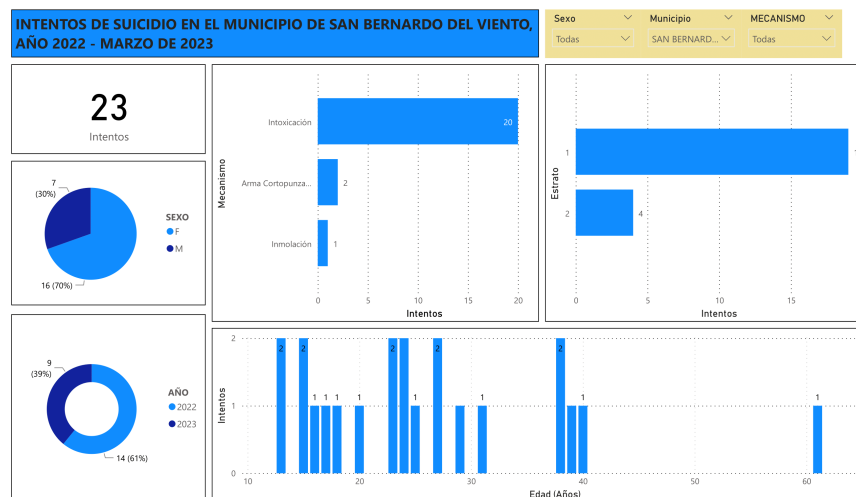


Fuente: Elaboración propia con base en los datos de Secretaria de Salud Departamental, año 2022 - Mayo 2023.

La Figura 23, muestra que San Antero, registró 27 intentos de suicidio en total, 15 de sexo femenino y 12 masculino; en 2022 se registraron 18 intentos y en 2023, 9; dentro de los mecanismos empleados se encuentran: intoxicación con 22 intentos, ahorcamiento con 2, arma cortopunzante con 1 y lanzamiento a vehículo con 1; en el estrato 1 se han registrado 23 intentos, en el estrato 2 3 y en el estrato 3 1; también se observa que hay más intentos en las personas de 15 a 20 años de edad.

### 1.1.24. San Bernardo del Viento

**Figura 24.** Intentos de suicidio en el municipio de San Bernardo del Viento, año 2022 hasta Mayo de 2023.

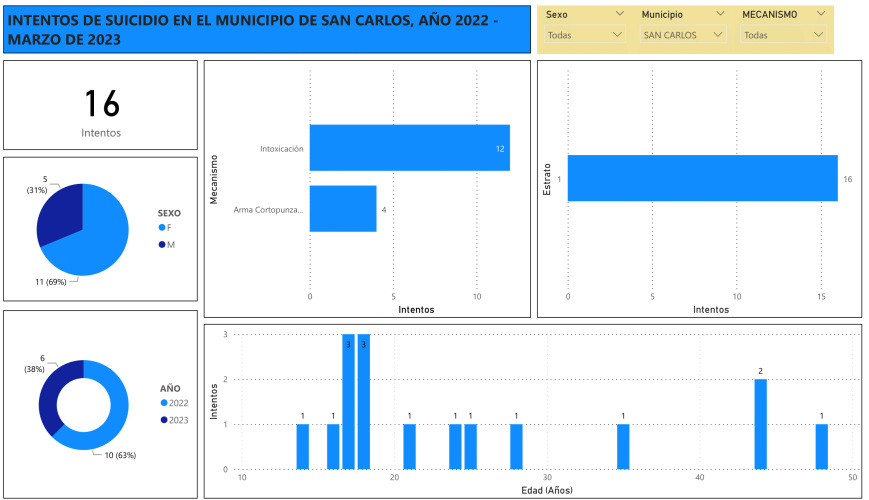


Fuente: Elaboración propia con base en los datos de Secretaria de Salud Departamental, año 2022 - Mayo 2023.

La Figura 24, muestra que San Bernardo del Viento, registró en total 23 intentos de suicidio, siendo 16 de sexo femenino y 7 masculino; para el año 2022 se registraron 14 intentos y en 2023, 9; en los mecanismos usados se encuentran: intoxicación con 20 intentos, arma cortopunzante con 2 e inmolación con 1; en el estrato 1 se han registrado 19 intentos y el estrato 2 solo 4; en cuanto a la edad, estos intentos se han dado en casi todas las edades, pero con más presencia entre las personas de 10 a 28 años.

1.1.25. San Carlos

Figura 25. Intentos de suicidio en el municipio de San Carlos, año 2022 hasta Mayo de 2023.



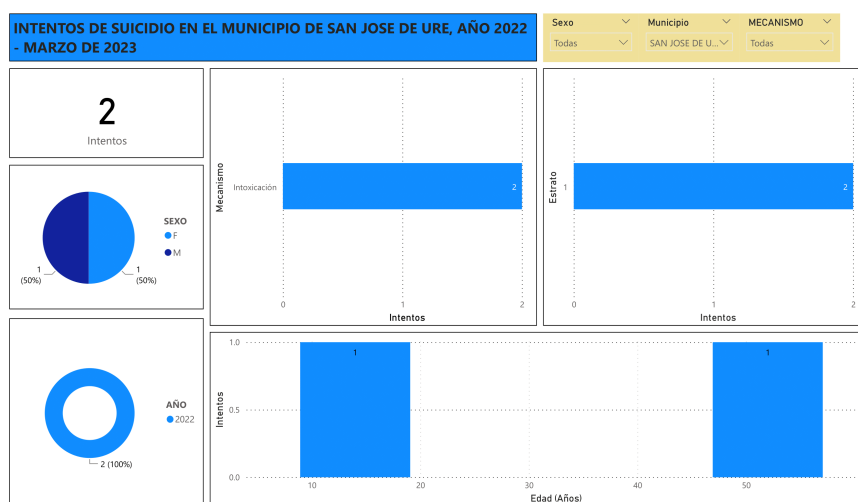
Fuente: Elaboración propia con base en los datos de Secretaria de Salud Departamental, año 2022 - Mayo 2023.

Se evidencia en la Figura 25, que San Carlos ha registrado 16 intentos de suicidio, 11 de sexo femenino y 5 masculino; en el año 2022 se han registrado 10 intentos y en 2023, 6; se han usado mecanismos como: intoxicación con 12 intentos y arma cortopunzante con 4; los intentos se han registrado en el estrato 1; la edad de las personas en que ha habido más ocurrencia de intentos es de los 15 a 20 años.



### 1.1.26. San José de Uré

**Figura 26.** Intentos de suicidio en el municipio de San José de Uré, año 2022 hasta Mayo de 2023.



Fuente: Elaboración propia con base en los datos de Secretaria de Salud Departamental, año 2022 - Mayo 2023.

La Figura 26, indica que San José de Uré, registró en total 2 intentos de suicidio, 1 de sexo femenino y 1 masculino; todos los intentos ocurrieron en 2022; los dos intentos usaron como mecanismo la intoxicación; los intentos fueron registrados en el estrato 1; 1 intento se presentó en personas de 10 a 20 años y el restante en persona de 50 años.

### 1.1.27. San Pelayo

**Figura 27.** Intentos de suicidio en el municipio de San Pelayo, año 2022 hasta Mayo de 2023.



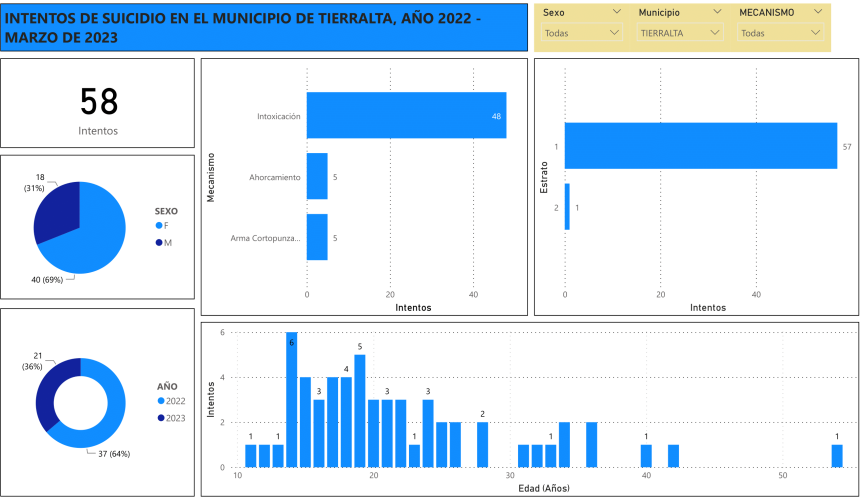
Fuente: Elaboración propia con base en los datos de Secretaria de Salud Departamental, año 2022 - Mayo 2023.

La Figura 27, muestra que San Pelayo, registró 21 intentos de suicidio, 14 de sexo femenino y 7 masculino; 9 ocurrieron en 2022 y 12 en lo que corrido de 2023; los mecanismos usados han sido: intoxicación con 15 intentos, ahorcamiento con 3 y arma cortopunzante con 3; todos los intentos fueron registrados en el estrato 1; la edad de las personas que concentran más intentos se encuentran entre los 15 y 25 años de edad.

### 1.1.28. Tierralta

La Figura 28, indica que Tierralta, registró 58 intentos de suicidio, 40 de sexo femenino y 12 masculino; en 2022 se registraron 37 intentos y en lo corrido de 2023, 21; los mecanismos usados fueron: intoxicación 48 con intentos, ahorcamiento con 5 y arma cortopunzante con 5; 57 intentos fueron registrados en el estrato 1 y 1 en el estrato 2; el rango de edad donde han ocurrido más intentos ha sido de 15 a 25 años.

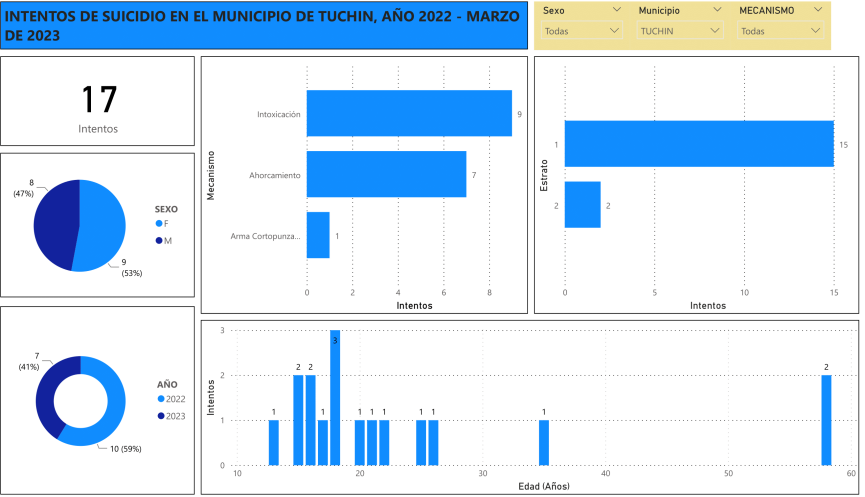
**Figura 28.** Intentos de suicidio en el municipio de Tierralta, año 2022 hasta Mayo de 2023.



Fuente: Elaboración propia con base en los datos de Secretaria de Salud Departamental, año 2022 - Mayo 2023.

### 1.1.29. Tuchín

**Figura 29.** Intentos de suicidio en el municipio de Tuchín, año 2022 hasta Mayo de 2023.

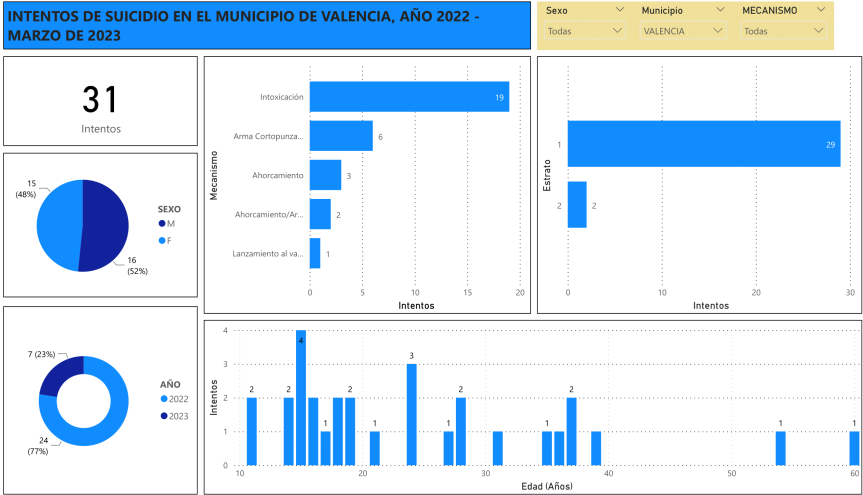


Fuente: Elaboración propia con base en los datos de Secretaria de Salud Departamental, año 2022 - Mayo 2023.

En la Figura 29, se evidencia que Tuchín, registró 17 intentos en el total , siendo 9 de sexo femenino y 8 masculino; en 2022 se registraron 10 intentos y en lo que va corrido de 2023, 7; los mecanismos usados han sido: intoxicación con 9 intentos, ahorcamiento con 7 y arma cortopunzante con 1; el estrato 1, registró 15 intentos y el estrato 2, solo 2; la edad en que se presentaron los intentos mayormente es de 10 a 20 años.

### 1.1.30. Valencia

**Figura 30.** Intentos de suicidio en el municipio de Valencia, año 2022 hasta Mayo de 2023.



Fuente: Elaboración propia con base en los datos de Secretaria de Salud Departamental, año 2022 - Mayo 2023.

La Figura 30, indica que Valencia, registró 31 intentos de suicidio, siendo 15 de sexo femenino y 16 masculino; para el 2022 se registraron 24 intentos y en lo corrido de 2023, 7; los mecanismos usados han sido: intoxicación con 19 intentos, arma cortopunzante con 6, ahorcamiento con 3, ahorcamiento/arma cortopunzante 2 y lanzamiento al vacío con 1; 29 intentos han sido registrados en el estrato 1, y 2 en el estrato 2; el rango de edad donde se ha dado mayor número de intentos es en las personas de 10 a 20 años.

## Capítulo 2

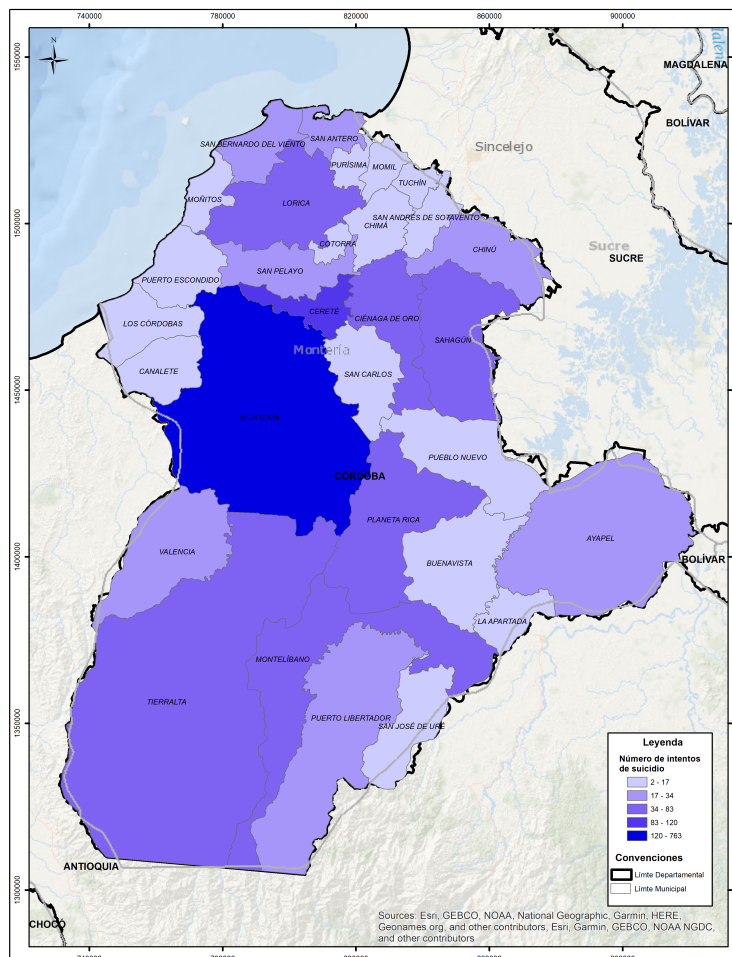
# Análisis espacial de los intentos de suicidio

### 2.0.1. Distribución espacial por municipios

Al observar en la Figura 31, en número total de intentos de suicidio en cada uno de los municipios de Córdoba se evidencia geográficamente que Montería y Certé presentaron la mayor cantidad de intentos de suicidio (entre 120 y 763 intentos) durante el período 2022 – Marzo de 2023. Así mismo, en los municipios de Chinú, Montelíbano, Planeta Rica, Tierralta, Ciénaga de Oro, Sahagún y Lorica se presentaron entre 34 y 83 intentos de suicidio.

También se destacan los municipios tales como: San José de Uré, La Apartada, Los Córdoba, Puerto Escondido, Purísima, Momil, Canalete, Buenavista, Cotorra, Chima, Moñitos, San Carlos, Pueblo Nuevo, San Andrés de Sotavento y Tuchín en los cuales se presentó el menor rango de intentos de suicidio (entre 2 – 17 intentos).

**Figura 31.** Distribución espacial de los intentos de suicidio en departamento de Córdoba, año 2022 hasta Mayo de 2023.

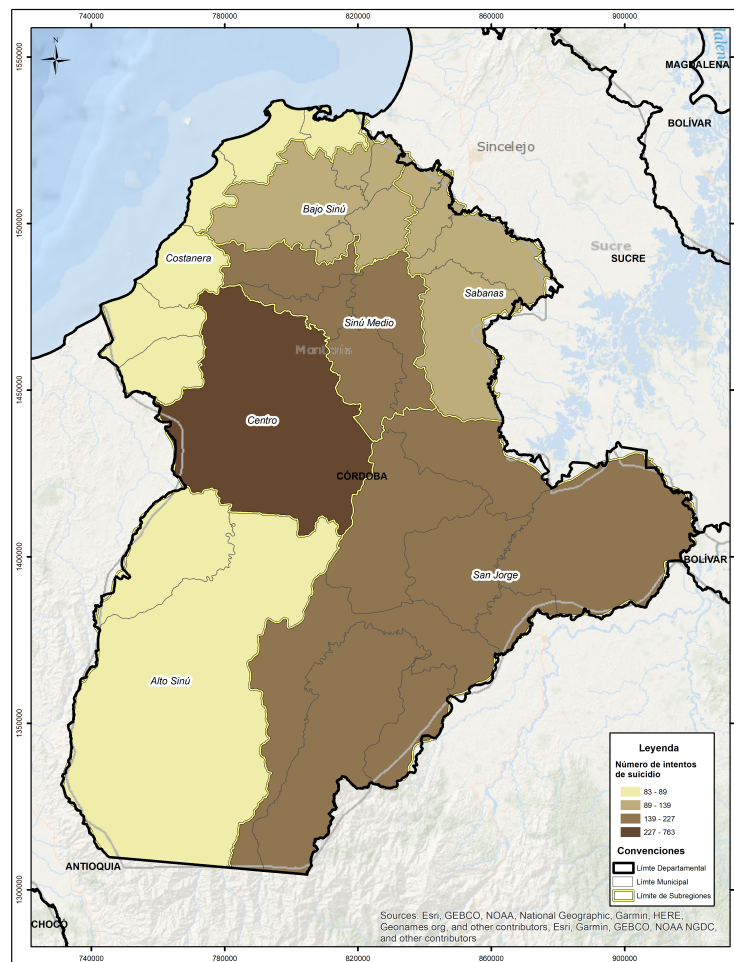


Fuente: Elaboración propia con base en los datos de Secretaria de Salud Departamental, año 2022 - Mayo 2023.

## 2.0.2. Distribución por subregiones

En la figura 32, se observa la distribución de los intentos de suicidio en el periodo de estudio por subregiones, en donde se evidencia que, la subregión con el mayor número de intentos de suicidio para el periodo 2022 – Mayo 2023, es la subregión Centro con 763 casos de intentos, seguida por San Jorge y Sinú Medio, las cuales están en el rango entre 129 y 227 intentos y en tercera posición Bajo Sinú y Sabanas, presentado un rango de entre 89 y 139 intentos. Las Subregiones que menos presentan casos son: Sinú y Costanera con un rango de entre 83 y 89 intentos en el periodo de tiempo en estudio.

**Figura 31.** Distribución espacial de los intentos de suicidio por subregiones, año 2022 hasta Mayo de 2023.



Fuente: Elaboración propia con base en los datos de Secretaria de Salud Departamental, año 2022 - Mayo 2023.

# Bibliografía

- [1] Secretaría de Salud de la Gobernación de Córdoba (2023).  
<https://www.cordoba.gov.co/salud/>
- [2] IGAC. (2018). Instituto Geográfico Agustín Codazzi IGAC. Diccionario Geográfico. <https://diccionario.igac.gov.co/>