

Transición de Gobiernos



Gobernación de
Córdoba
Ahora le toca al pueblo



OPORTUNIDAD, BIENESTAR Y SEGURIDAD

INFORME DE GESTIÓN

2020-2023

Orlando David Benítez Mora
Gobernador



Transición de Gobiernos



Gobernación de
Córdoba
Ahora le toca al pueblo



INTRODUCCIÓN

El siguiente informe contiene un balance de la gestión del plan de desarrollo “Ahora le toca a Córdoba”, de la Gobernación de Córdoba 2020-2023, muestra los avances de cada una de las secretarías en materia de ejecución de sus proyectos y programas, así como las actividades, indicadores y metas alcanzadas en torno a sus tres (3) ejes estratégicos.

El Plan de Desarrollo ‘Ahora le toca a Córdoba Oportunidad, bienestar y seguridad 2020-2023 fue aprobado con un presupuesto proyectado para el cuatrienio de \$4.703.331.798.623, logrando al final del periodo de gobierno una inversión de recursos por el orden de \$5.163.721.353.030.

A corte del 31 de diciembre de 2023, la Eficacia Operativa fue del 93.76% y la Eficiencia Presupuestal fue del 109.79%.

Este Plan de Desarrollo tuvo tres ejes estratégicos estructurales, que constituyen la base de la inversión social del Departamento.

1. Equidad y Bienestar, que tuvo una Eficacia Operativa de 95.57% y Eficiencia Presupuestal del 111.76%.
2. Oportunidad y Emprendimiento, con una Eficacia Operativa de 84,55% y Eficiencia Presupuestal de 109.1%
3. Seguridad y Legalidad, que en los cuatro años tuvo una Eficiencia Operativa de 96.64% y una Eficiencia Presupuestal de 91.76%

Se muestran de igual manera los logros alcanzados por la Administración Departamental, los recursos invertidos, los compromisos adquiridos con la ciudadanía y el gobierno nacional y las recomendaciones que se entregan a la nueva administración en materia de retos para mejorar los procesos y continuar con las políticas públicas que garanticen los derechos de la población objetivo.

Este informe servirá de base a la nueva Administración para la elaboración de su plan de desarrollo ya que contiene los elementos claves para continuar el desarrollo del modelo de Departamento en el que se convirtió Córdoba en estos últimos años.

Transición de Gobiernos



Gobernación de
Córdoba
Ahora le toca al pueblo



OPORTUNIDAD, BIENESTAR Y SEGURIDAD

CAPITULO I

**PRINCIPALES APUESTAS DE DESARROLLO Y GESTIÓN INSTITUCIONAL
DEL DEPARTAMENTO DE CÓRDOBA**

Transición de Gobiernos



ANÁLISIS DE RESULTADOS PLAN DE DESARROLLO 2020-2023 (ENERO 1 DE 2020 A DICIEMBRE 31 DE 2023).

El Plan de Desarrollo contiene tres (3) ejes estratégicos estructurales, seis (6) pilares estratégicos transversales, veinticinco (25) componentes, cincuenta (50) programas, ciento ocho (108) metas de resultado, ciento treinta y seis (136) subprogramas, cuatrocientas noventa y seis (496) metas de producto. Este documento pretende dar a conocer los avances del Plan de Desarrollo 2020-2023, Ahora le Toca a Córdoba: Oportunidades, Bienestar y Seguridad; señalar las dificultades y retos presentados para lograr el cumplimiento de los objetivos y metas.

ESTRUCTURA DE LOS EJES ESTRATÉGICOS DEL PLAN DE DESARROLLO “AHORA LE TOCA A CÓRDOBA, OPORTUNIDADES, BIENESTAR Y SEGURIDAD” 2020-2023.

Ejes estrategicos estructurales
1. Equidad y Bienestar
2. Oportunidad y Emprendimiento
3. Seguridad y Legalidad

Fuente: Departamento Administrativo de Planeación, a partir del documento “plan de desarrollo Departamental Ahora le toca al pueblo: Oportunidad, Bienestar y Seguridad” 2020-2023”.

PILARES ESTRATÉGICOS DEL PLAN DE DESARROLLO “AHORA LE TOCA A CÓRDOBA, OPORTUNIDADES, BIENESTAR Y SEGURIDAD” 2020-2023.

Equidad y bienestar:	Oportunidad y emprendimiento:	Seguridad y legalidad
<ul style="list-style-type: none">• Equidad social para mejorar la calidad de vida.• Entorno familiar, elemento transformador de la sociedad cordobesa	<ul style="list-style-type: none">• Desarrollo económico para el bienestar y la competitividad.• Ordenamiento territorial, sectorial y ambiental para la sostenibilidad.	<ul style="list-style-type: none">• Seguridad, convivencia y resiliencia.• Gobierno transparente e incluyente para el fortalecimiento institucional.

fuentes: departamento administrativo de planeación, a partir del documento “plan de desarrollo departamental ahora le toca al pueblo: oportunidad, bienestar y seguridad” 2020-2023”.

Transición de Gobiernos



ESTRUCTURA DEL PLAN DE DESARROLLO “AHORA LE TOCA A CÓRDOBA, OPORTUNIDADES, BIENESTAR Y SEGURIDAD” 2020-2023.

Ejes estratégicos estructurales	Pilares estratégicos transversales
Equidad y Bienestar Se amerita una construcción social integral con altos estándares de calidad en la educación, salud, servicios públicos, cultura, vivienda, empleo y recreación. En este sentido, la oferta institucional de la gobernación deberá propender por asegurar la equidad social, el bienestar y un crecimiento económico sostenible.	1. Equidad social para mejorar la calidad de vida Reconstruir el tejido social para los cordobeses y ofrecer oportunidades que aseguren altos estándares en la calidad de vida.
	2. Entorno familiar, elemento transformador de la sociedad cordobesa Reconstruir los valores del departamento, a través del empoderamiento de la familia cordobesa para la búsqueda continua del bienestar y la felicidad.
	3. Desarrollo económico para el bienestar y la competitividad Promover actividades económicas que generen valor agregado y que permitan aumentar la competitividad y los niveles de ingresos de los cordobeses, fomentado transformaciones productivas de las subregiones.
Oportunidad y Emprendimiento Se gobernará para el mejoramiento de la calidad de vida de los cordobeses, a través de una gestión óptima del territorio, de las actividades económicas, garantizando la sostenibilidad de los recursos ambientales mediante una gobernanza fuerte, transparente e incluyente.	4. Ordenamiento territorial, sectorial y ambiental para la sostenibilidad Fortalecer la planificación y gestión colectiva del territorio para el desarrollo competitivo y armónico de nuestro departamento a través de la asociatividad regional.
	5. Seguridad, convivencia y resiliencia. Garantizar la protección efectiva de los derechos de los cordobeses, promoviendo la convivencia pacífica y superación de los escenarios de conflicto en el departamento.
	6. Gobierno transparente e incluyente para el fortalecimiento institucional Administrar el departamento de manera efectiva y transparente, estableciendo canales de información permanente con los cordobeses.
Seguridad y Legalidad Promover en el territorio un enfoque de seguridad, legalidad, convivencia y resiliencia duradera, donde se garantice a los cordobeses el disfrute de sus derechos, a través de una gestión pública efectiva.	

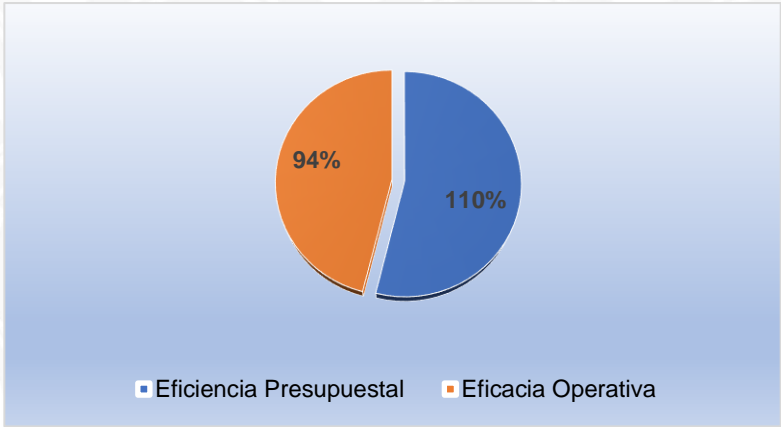
Fuente: Departamento Administrativo de Planeación, a partir del documento “plan de desarrollo Departamental Ahora le toca al pueblo: Oportunidad, Bienestar y Seguridad” 2020-2023”.

Transición de Gobiernos



El cumplimiento de las metas físicas de producto y metas financieras del Plan de Desarrollo “acumulado 2020-2022 (corte 31 de diciembre de 2023), muestra una **eficacia operativa del 93.76%** de desempeño de las metas de producto, programadas y ejecutadas, ubicándose en un estado satisfactorio, por encima del rango del 90%, referente al 100% de la eficacia operativa del total del Plan de Desarrollo 2020-2023.

EFICACIA OPERATIVA Y EFICIENCIA PRESUPUESTAL PLAN DE DESARROLLO 2020-2023.



Fuente: DAP - Alphasig

Así mismo se muestra una **eficiencia presupuestal del 109.79%** de total de los recursos aprobados para el Plan Plurianual de inversiones 2020-2023, mediante ordenanza 009 de 2020, reflejándose coherencia y eficiencia presupuestal satisfactoria entre los recursos programados y ejecutados.

Resultados plan de desarrollo 2020-2023 por ejes estratégicos.

De acuerdo con la información reportada por el sistema de seguimiento, monitoreo y evaluación del Plan de Desarrollo 2020-2023, la mayor inversión se encuentra reflejada en la parte social del Departamento, en el eje estratégico estructural equidad y bienestar con el 111.76% de ejecución, equivalente a \$3.957.898.249.350 del total programado \$3.541.338.116.254. En cuanto al avance de las metas físicas de producto del mismo eje, se evidencia un 95.57%, de avance, estando este último por encima del 95%.

EFICIENCIA PRESUPUESTAL Y EFICACIA OPERATIVA PLAN DE DESARROLLO 2020-2023 POR EJE ESTRATÉGICO ESTRUCTURAL

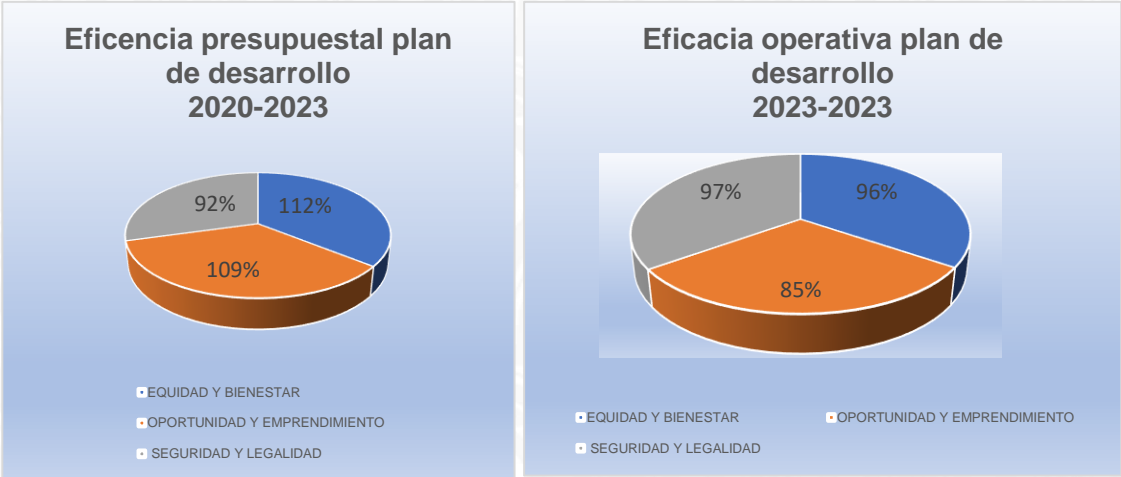
Nombre	Eficiencia Presupuestal	Inversión	Presupuesto Cuatrenio	Eficacia Operativa	Ponderación
EQUIDAD Y BIENESTAR	111.76 %	3,957,898,249,350	3,541,338,116,254	95.57 %	75.25 %
OPORTUNIDAD Y EMPRENDIMIENTO	109.1 %	878,291,889,758	805,038,616,789	84.55 %	17.18 %
SEGURIDAD Y LEGALIDAD	91.76 %	327,531,213,922	356,955,065,580	96.64 %	7.57 %

Fuente: DAP (Departamento administrativo de planeación Departamental)

Transición de Gobiernos



EFICACIA OPERATIVA Y EFICIENCIA PRESUPUESTAL POR EJE ESTRATÉGICO



Fuente: DAP (Departamento administrativo de planeación Departamental).

La mayor inversión en el eje equidad y bienestar, se encuentra en el componente **educación de calidad para el bienestar de los cordobeses**, con el 116.56% de la inversión, correspondiente a \$3.630.689.639.600 del total de los recursos programados para los cuatro años de gobierno, equivalentes a \$3.114.972.343.790; seguido del componente **salud para el bienestar**, con el 69.8% correspondiente a \$234.742.823.735 del total de los recursos programados por valor de \$362.090.495.442. En su orden encontramos a los componentes, **recreación y deportes para el bienestar e inclusión social de la familia cordobesa**, con una inversión de \$27.238.806.085 y \$32.792.065.961, respectivamente; el componente de **recreación y deportes para el bienestar** muestra un nivel de inversión del 148% con respecto a los recursos programados para los cuatro años, superando la meta programada. Los componentes **cultura para la identidad y el bienestar y vivienda digna para la equidad** muestran una inversión de \$8.661.988.620 y \$4.571.434.503, respectivamente.

NIVEL DE CUMPLIMIENTO PLAN DE DESARROLLO POR EJE ESTRATÉGICO EQUIDAD Y BIENESTAR

Eje Estratégico Estructural	Pilar estratégico Transversal	Nombre	Eficiencia Presupuestal	Inversión	Presupuesto Cuatrenio	Eficacia Operativa	Ponderación
EQUIDAD Y BIENESTAR	Equidad social para mejorar la calidad de vida	Componente 1.1.1: Educación de calidad para el bienestar de los cordobeses	116.56 %	3,630,689,639,600	3,114,972,343,790	97.77 %	88.32 %
EQUIDAD Y BIENESTAR	Equidad social para mejorar la calidad de vida	Componente 1.1.2: Salud para el bienestar	69.8 %	252,742,823,735	362,090,495,442	82.1 %	10.27 %
EQUIDAD Y BIENESTAR	Equidad social para mejorar la calidad de vida	Componente 1.1.3: Cultura para la identidad y el bienestar	45.02 %	8,661,988,620	19,239,802,768	55.33 %	0.55 %
EQUIDAD Y BIENESTAR	Equidad social para mejorar la calidad de vida	Componente 1.1.4: Recreación y deportes para el bienestar	148.07 %	27,238,806,085	18,395,422,276	51.03 %	0.52 %

Transición de Gobiernos



Eje Estratégico Estructural	Pilar estratégico Transversal	Nombre	Eficiencia Presupuestal	Inversión	Presupuesto Cuatrenio	Eficacia Operativa	Ponderación
EQUIDAD Y BIENESTAR	Equidad social para mejorar la calidad de vida	Componente 1.1.5: Vivienda digna para la equidad	52.43 %	4,571,434,503	8,719,949,640	86.65 %	0.25 %
EQUIDAD Y BIENESTAR	Equidad social para mejorar la calidad de vida	Componente 1.1.6: Inclusión social, oportunidad y bienestar para poblaciones étnicas, LGBTI y en condición de discapacidad	29.76 %	1,201,490,846	4,037,792,058	44.92 %	0.11 %
EQUIDAD Y BIENESTAR	Entorno familiar, elemento transformador de la sociedad cordobesa	Componente 1.2.1: Inclusión social de la familia cordobesa	236.21 %	32,792,065,961	13,882,310,280	86.91 %	100 %

Fuente: DAP (Departamento administrativo de planeación Departamental).

El **eje estratégico estructural oportunidad y emprendimiento**, se ubica en el segundo lugar de inversión del total de los recursos del plan de desarrollo, con una ejecución de \$878.291.889.758 correspondiente al 84.55% de los recursos programados para los cuatro años equivalente a \$ 805.038.616.789; en este eje resalta por la mayor inversión el **componente, infraestructura vial y segura para el desarrollo**, con una ejecución acumulada a 30 de diciembre de 2023 de \$ 461.020.922.939, con un 140.27%% de avance del total de los recursos programados para los cuatro años por un monto de \$328.661.815.520, y una eficacia operativa del 99.77% de logros de metas físicas programadas, sigue en su orden de mayor inversión del eje, el **componente, agua potable y saneamiento básico**, con una inversión acumulada 2020-2023 de \$160.371.584.224, y una eficacia operativa de 82.04%, en tercer lugar se encuentra el **componente campo con progreso** con una inversión de \$ 75.588.314.044, una eficacia operativa del 108.76%; en el cuarto lugar de mayor inversión se ubica el **componente desarrollo urbano y equipamiento** con una ejecución de \$ 74.053.693.933 y una eficacia operativa del 100% de logro de metas alcanzadas.

NIVEL DE CUMPLIMIENTO PLAN DE DESARROLLO POR EJE ESTRATÉGICO OPORTUNIDAD Y EMPRENDIMIENTO

Eje Estratégico Estructural	Pilar estratégico Transversal	Nombre	Eficiencia Presupuestal	Inversión	Presupuesto Cuatrenio	Eficacia Operativa
OPORTUNIDAD Y EMPRENDIMIENTO	Desarrollo económico para el bienestar y la competitividad	Componente 2.1.1: Competitividad, ciencia, tecnología e innovación para el desarrollo	9.01 %	3,063,908,179	33,994,900,000	96.49 %
OPORTUNIDAD Y EMPRENDIMIENTO	Desarrollo económico para el bienestar y la competitividad	Componente 2.1.2: Empresas, emprendimiento y turismo para la generación de oportunidades	33.88 %	14,273,626,883	42,130,000,000	44.4 %

Transición de Gobiernos



Gobernación de
Córdoba
Ahora le toca al pueblo



Eje Estratégico Estructural	Pilar estratégico Transversal	Nombre	Eficiencia Presupuestal	Inversión	Presupuesto Cuatrenio	Eficacia Operativa
OPORTUNIDAD Y EMPRENDIMIENTO	Desarrollo económico para el bienestar y la competitividad	Componente 2.1.3: Minas y energía para la competitividad	135.67 %	8,850,631,756	6,523,767,779	39.24 %
OPORTUNIDAD Y EMPRENDIMIENTO	Desarrollo económico para el bienestar y la competitividad	Componente 2.1.4: Trabajo decente para los cordobeses	57.9 %	567,373,640	980,000,000	26.97 %
OPORTUNIDAD Y EMPRENDIMIENTO	Desarrollo económico para el bienestar y la competitividad	Componente 2.1.5: Córdoba conectiva y con transformación digital	4,842.33 %	33,993,145,000	702,000,000	46.13 %
OPORTUNIDAD Y EMPRENDIMIENTO	Desarrollo económico para el bienestar y la competitividad	Componente 2.1.6: Campo con progreso	108.76 %	75,588,314,044	69,502,017,866	40.69 %
OPORTUNIDAD Y EMPRENDIMIENTO	Desarrollo económico para el bienestar y la competitividad	Componente 2.1.7: Infraestructura vial y segura para el desarrollo	140.27 %	461,020,922,939	328,661,815,520	99.77 %
OPORTUNIDAD Y EMPRENDIMIENTO	Desarrollo económico para el bienestar y la competitividad	Componente 2.1.8: Agua potable y saneamiento básico	81.43 %	160,371,584,224	196,932,498,246	82.04 %
OPORTUNIDAD Y EMPRENDIMIENTO	Desarrollo económico para el bienestar y la competitividad	Componente 2.1.9: Desarrollo urbano y equipamiento	92.68 %	74,053,693,933	79,900,330,893	100 %
OPORTUNIDAD Y EMPRENDIMIENTO	Ordenamiento territorial, sectorial y ambiental para la sostenibilidad	Componente 2.2.1: Cambio climático	27.18 %	104,655,486	385,000,000	21.89 %
OPORTUNIDAD Y EMPRENDIMIENTO	Ordenamiento territorial, sectorial y ambiental para la sostenibilidad	Componente 2.2.2: Gestión ambiental para la sostenibilidad	76.05 %	15,557,177,502	20,455,290,475	29.15 %
OPORTUNIDAD Y EMPRENDIMIENTO	Ordenamiento territorial, sectorial y ambiental para la sostenibilidad	Componente 2.2.3: Prevención y atención de desastres y emergencias	124.03 %	30,846,856,172	24,870,996,010	97.3 %

Fuente: DAP (Departamento administrativo de planeación Departamental).

El eje estratégico estructural seguridad y legalidad, se ubica en el tercer y último lugar en cuanto al monto de los recursos ejecutados, con \$ 327.531.213.922, considerando que es el eje de menores recursos en el Plan de Desarrollo con solo \$ 356.955.065.580, en cuanto a la eficiencia presupuestal se ubica en 91.76% teniendo en cuenta los recursos ejecutados vs los recursos programados. Sin embargo, muestra resultados positivos posicionándose en el primer lugar revisada la eficacia operativa del 96.64%.

En este eje estratégico se refleja la mayor inversión en el **componente gestión pública efectiva y hacienda pública fortalecida** con \$ 298,674,763,953, representado una eficiencia presupuestal de 88.76% del total de los recursos

Transición de Gobiernos



programados para los 4 años (\$336.503.858.903) y una eficacia operativa del 97.74%.

En el segundo lugar, medido por la mayor inversión de este eje, se encuentra el **componente seguridad y convivencia ciudadana**, con \$ 26.515.567.546 con el 164.65%, de ejecución, sobre ejecutando un 64.65% los recursos programados, en contravía se observa un bajo cumplimiento de metas de solo el 81.45% de la eficacia operativa.

2.1.1.2 Avance de los pilares estratégicos transversales 2020-2023

Los pilares estratégicos transversales que muestran mayor eficiencia presupuestal son entorno familiar, elemento transformador de la sociedad cordobesa (236.21%), seguridad, convivencia y resiliencia (145.28%), equidad social para mejorar la calidad de vida (111.27%) y ordenamiento territorial, sectorial y ambiental para la sostenibilidad (101.75 %). Por su parte en cuanto a eficacia operativa el pilar que se ubica en el primer lugar es **equidad social para mejorar la calidad de vida** (95.6%), seguido **de gobierno transparente e incluyente para el fortalecimiento Institucional** (97.74%).

PILARES ESTRATÉGICOS TRANSVERSALES

Eje Estratégico Estructural	Nombre	Eficiencia Presupuestal	Inversión	Presupuesto Cuatrenio	Eficacia Operativa
EQUIDAD Y BIENESTAR	Pilar estratégico Transversal 1.1: Equidad social para mejorar la calidad de vida	111.27 %	3,925,106,183,389	3,527,455,805,974	95.6 %
EQUIDAD Y BIENESTAR	Pilar estratégico Transversal 1.2: Entorno familiar, elemento transformador de la sociedad cordobesa	236.21 %	32,792,065,961	13,882,310,280	86.91 %
OPORTUNIDAD Y EMPRENDIMIENTO	Pilar estratégico Transversal 2.1: Desarrollo económico para el bienestar y la competitividad	109.54 %	831,783,200,598	759,327,330,304	85.91 %
OPORTUNIDAD Y EMPRENDIMIENTO	Pilar estratégico Transversal 2.2: Ordenamiento territorial, sectorial y ambiental para la sostenibilidad	101.74 %	46,508,689,160	45,711,286,485	63.43 %
SEGURIDAD Y LEGALIDAD	Pilar estratégico Transversal 3.1: Seguridad, convivencia y resiliencia	145.28 %	28,754,458,905	19,791,794,677	77.99 %
SEGURIDAD Y LEGALIDAD	Pilar estratégico Transversal 3.2: Gobierno transparente e incluyente para el fortalecimiento institucional	88.61 %	298,776,755,017	337,163,270,903	97.74 %

Fuente: DAP (Departamento administrativo de planeación Departamental).

Recomendaciones: Para la formulación del nuevo plan de desarrollo es necesario contar con un diagnóstico riguroso a nivel territorial, estudiar la línea base y el comportamiento de los indicadores y la capacidad institucional para proyectar las metas de resultado y producto. Se debe ser mucho más estricto técnicamente y trabajar con las metas de producto, de acuerdo con el nuevo catálogo de productos de la MGA, para lo cual deberá estar garantizada la utilización del nuevo SISPT del

Transición de Gobiernos



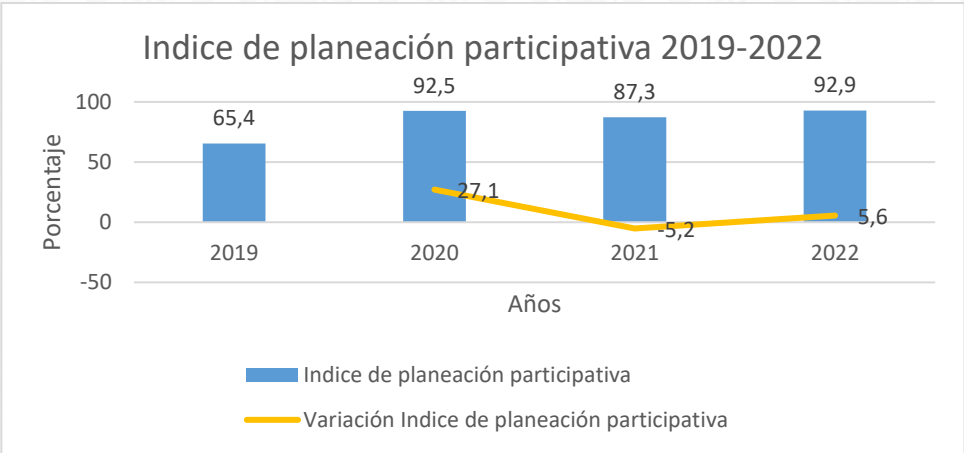
Departamento Nacional de Planeación (DNP). Lo anterior con la finalidad de realizar una correcta provisión de bienes y servicios que corrijan causas de los problemas y las metas de resultado que conlleven a la solución para lograr mayores impactos en el mejoramiento de la calidad de vida de la población. Así mismo se debe propender por una eficiente asignación de recursos, de tal forma que exista una efectiva distribución que permita una ejecución equitativa y se logre cumplir con las metas de resultado y por ende en las metas de producto en cada uno de los sectores.

DEPARTAMENTO ADMINISTRATIVO DE PLANEACIÓN RESULTADOS DEPARTAMENTO ADMINISTRATIVO DE PLANEACIÓN 2020-2023

El departamento administrativo de planeación (DAP) enmarca su gestión en el eje estratégico estructural del Plan de Desarrollo denominado seguridad y legalidad, afianzado en el pilar estratégico transversal de gobierno transparente e incluyente para el fortalecimiento Institucional y el componente de gestión pública efectiva y hacienda pública fortalecida.

A partir del **programa gestión para una planificación eficiente y el subprograma planeación eficiente y eficaz**, se ha logrado fortalecer los procesos de planeación, incrementando las capacidades de gestión y medición de resultados a través del seguimiento, monitoreo, evaluación, asistencia técnica oportuna y de calidad para el beneficio de la comunidad cordobesa. De esta forma el indicador de resultado plantea alcanzar un porcentaje de planeación participativa del 72.5%, medido a través del Índice de desempeño institucional del FURAG y partiendo de una línea base del 65.14%.

ÍNDICE DE PLANEACIÓN PARTICIPATIVA



Fuente: IDI Función Pública

Transición de Gobiernos



La gráfica anterior muestra un incremento del 27,1% en el período 2019-2020, y un decrecimiento del 5,2% del índice, en el período 2021 con respecto al 2020, sin embargo, es evidente un incremento del 5,6% entre el 2021 y el 2022. El indicador logra superar la meta de resultado propuesta del 72.5% y ubicarse en el 92.9% para el 2022.

El avance del departamento en este tema implica vincular a la ciudadanía en los procesos de planeación, lo cual se ha llevado a cabo con las rendiciones de cuentas participativas, la formulación de proyectos con participación de la ciudadanía, el desarrollo de mesas sectoriales para la formulación del plan de desarrollo e iniciativas PDET, entre otros.

El nivel de cumplimiento del plan de desarrollo 2020- 2023 por metas de producto DAP:

Los indicadores de producto del plan de desarrollo, cuya responsabilidad recae sobre el departamento administrativo de planeación (DAP) han alcanzado a corte de diciembre de 2023 una eficacia operativa del 51.98% y una eficiencia presupuestal del 36.63%.

INDICADORES DE PRODUCTO DAP 2020-2023

Seguimiento Indicadores de Producto al Plan de Desarrollo 2023: Trimestre 4								
Nombre	Eficiencia Presupuestal	Inversión	Presupuesto Cuatrenio	Eficacia Operativa	Ejecución Anual	Programado Cuatrenio	Línea Base	Ponderación
Meta de Producto: Fortalecer el Sistema de formulación, seguimiento, monitoreo y evaluación a los procesos de planificación	85.33 %	103,244,830	121,000,000	100 %	1	1	1	2.53 %
Meta de Producto: Implementar el Modelo Integrado de Planeación y Gestión - MIPG-	106.27 %	231,234,282	217,593,000	90 %	90	100	60	4.54 %
Meta de Producto: Diseñar y habilitar el Gestor catastral Departamental	52.17 %	63,123,122	121,000,000	85 %	0.85	1	0	2.53 %
Meta de Producto: Diseñar e implementar el Sistema de información geográfica	1.13 %	18,200,000	1,611,500,000	50 %	0.5	1	0	33.64 %
Meta de Producto: Implementar 2 estrategias de promoción y fortalecimiento de esquemas asociativos en el departamento de Córdoba	111.41 %	246,057,681	220,853,890	52.5 %	1.05	2	0	4.61 %
Meta de Producto: Actualizar el Sistema de información estadística	113.89 %	136,666,662	120,000,000	100 %	1	1	1	2.5 %
Meta de Producto: 30 municipios asistidos técnicamente y con seguimiento en procesos de planificación	155.59 %	175,820,715	113,000,000	100 %	30	30	30	2.36 %
Meta de Producto: Implementar 20 apoyos a los procesos de planificación Departamental	140.3 %	500,914,399	357,030,890	110 %	22	20	6	7.45 %
Meta de Producto: Formular y adoptar el Plan de Ordenamiento Departamental	0.42 %	6,246,640	1,500,000,000	10 %	0.1	1	0	31.31 %

Transición de Gobiernos



Seguimiento Indicadores de Producto al Plan de Desarrollo 2023: Trimestre 4								
Nombre	Eficiencia Presupuestal	Inversión	Presupuesto Cuatrenio	Eficacia Operativa	Ejecución Anual	Programado Cuatrenio	Línea Base	Ponderación
Meta de Producto: Conformar e implementar 1 RAP	13.36 %	41,279,086	309,000,000	202 %	2.02	1	1	6.45 %
Meta de Producto: Apoyar 4 municipios en los procesos de actualización de la estratificación	40.68 %	40,678,132	100,000,000	100 %	4	4	0	2.09 %

Fuente: Alphasig-DAP

De las 9 metas de producto programadas, correspondientes al subprograma planeación eficiente y eficaz, 4 metas logran un cumplimiento igual o mayor al 100%, 5 metas muestran resultados menores al 100%.

El logro de la eficacia operativa o cumplimiento de metas en un **51.98%** de lo programado, es resultado en gran medida por el apoyo institucional en la asignación de recursos para ejecutar el siguiente proyecto:

Proyecto: Fortalecimiento de la planeación eficiente y eficaz de la Gobernación de Córdoba.

Objeto del proyecto: Fortalecer los procesos de planeación para incrementar las capacidades de gestión y medición de resultados de la Gobernación de Córdoba.

Este proyecto apuntó al cumplimiento de nueve (9) de las metas de producto del Plan de Desarrollo durante el año 2020-2023, entre las que se desatacan:

Implementar y actualizar un Sistema de información estadística. Se programó para la vigencia 2020-2023 como meta lograr uno (1) que se alcanzó en un 100% mediante la actualización del anuario estadístico web del departamento de Córdoba, con una inversión total de \$ 136.666.662. La actualización del sistema de Información beneficia a los habitantes del Departamento de Córdoba, especialmente a la población estudiantil de universidades, entre otros.

Acciones adelantadas: Se apoyó la consolidación y análisis de los datos que se generan en las distintas dependencias de la Gobernación de Córdoba para construir un registro estadístico sectorial en el sistema de la gobernación, se apoyó la actualización de la página web de la gobernación, se realizó la consolidación y cargue de los datos e información estadística sectoriales del departamento de Córdoba generadas por los órganos y canales oficiales, registrarlos en el sistema local de información y análisis de las mismas y se participó en la consolidación y análisis de los datos e información estadística para la elaboración del informe de rendición pública de cuentas de la garantía de los derechos de la primera infancia, infancia, adolescencia y juventud 2019-2023 en el marco de la Ley 1098 de 2006. Se apoyó el diseño y desarrollo de estrategias de consolidación de información estadística para facilitar la toma de decisiones en la entidad, y los procesos de mejora continua del sistema de consolidación de información.

Retos: Garantizar el registro y actualización constante de la información estadística en el sistema de la Gobernación de Córdoba, incluyendo la actualización de la información de indicadores de primera infancia, infancia, adolescencia y juventud,

Transición de Gobiernos



Gobernación de
Córdoba
Ahora le toca al pueblo



y articularlo con los diferentes entes gubernamentales. Sensibilizar al personal de la importancia de la información estadística.

Dificultades: La disponibilidad de la información real (primaria), actualizada, para alimentar el sistema de información estadística. Consecución de recursos para contar con personal especializado en tabulación, cálculos y análisis de información estadística.

Recomendaciones: Continuar con los procesos de mejora continua del sistema de consolidación de información, el diseño y desarrollo de estrategias de consolidación de información estadística que facilite la toma de decisiones en la Gobernación de Córdoba.

Número de municipios asistidos técnicamente y con seguimiento en procesos de planificación, se programó asistir técnicamente a los 30 municipios del departamento durante el cuatrienio.

Se alcanza el 100% de la meta, al asistir técnicamente a los 30 municipios del departamento en sus procesos de planificación, seguimiento y evaluación de sus planes de desarrollo territorial, plan operativo anual de inversiones (POAI) y planes de acción, siguiendo los lineamientos del DNP, en la actualización y cargue de los avances de metas en la plataforma kit de planeación territorial (KPT) del DNP, el cumplimiento de este indicador representó una inversión de \$ 175.820.715, a través de los profesionales del DAP y de los contratos de prestación de servicios, en los que se desatacan: SG-358-2022, SG-307-2022, DAP 013 2022, SG -240 de 2023, SG-274 de 2023 y SG-176 de 2023, ejecutados al 100% arrojando una eficiencia presupuestal del 155.59%.

En cuanto al informe viabilidad financiera de los municipios, de acuerdo con lo establecido en la ley 617 de 2000 y decreto 4515 de 2007, vigencia fiscal 2022, se realizó su consolidación se envió al Departamento Nacional de Planeación.

Retos: Desarrollar asistencias técnicas virtuales y presenciales con las personas encargadas de la planificación territorial en los municipios oportunamente y de acuerdo con sus necesidades. Lograr contratar el personal requerido para atender el 100% de los municipios del Departamento.

Dificultades: Limitaciones en la interconectividad de los funcionarios que intervienen en los procesos de planificación desde los municipios, para realizar satisfactoriamente las capacitaciones virtuales ofrecidas por la Gobernación y el Departamento Nacional de Planeación.

Los municipios de 4ta, 5ta y 6ta categoría, no disponen de los equipos de trabajo completos en las Secretarías de Planeación, lo cual obstaculiza la disponibilidad de tiempo de los funcionarios para garantizar efectividad en la asistencia, apropiación de los procesos de planificación, aprendizajes y buenas prácticas.

Recomendaciones: Fortalecer los canales de comunicación virtual, disponer de recursos para realizar acompañamiento presencial directamente en los territorios, y contar con personas de planta empoderadas en los procesos de planificación territorial.

Transición de Gobiernos



Gobernación de
Córdoba
Ahora le toca al pueblo



Número de apoyos a los procesos de planificación departamental implementados, tiene una meta para el período 2020-2023 de 20 apoyos, partiendo de una línea base de 6.

El logro de esta meta representó una inversión de \$ 500.914.399, un porcentaje de ejecución presupuestal del 140.3% y el apoyo de 22 procesos de planificación departamental, alcanzando una ejecución operativa del 110%. Algunos de los contratos de apoyo fueron los siguientes: DAP-001-2022, DAP-002-2022, DAP-004-2022, DAP-005-2022, DAP-006-2022, DAP-007-2022, DAP-008-2022, DAP-015-2022, DAP-020-2022; DAP-013-2022, DAP-021-2022, DAP-018-2022, DAP-019-2022, DAP-017-2022, SG-176-2023, SG-187 de 2023, SG-272 de 2023, SG-188 de 2023, SG-175 de 2023, SG-244-2023 y SG-395-2023.

Acciones adelantadas: Las acciones sobre las cuales se fortalecieron los procesos son las siguientes:

Se realizó el cargue de información de los avances del plan de desarrollo departamental hasta el tercer trimestre de la vigencia 2023 en la plataforma KPT del DNP para su evaluación y seguimiento. Se consolida la información 2022 en la plataforma de Gestión web del DNP.

Lo anterior, se plasmó en el Informe de gestión 2023, mostrando los resultados para el proceso de transición de gobierno de dicha vigencia a la ciudadanía, asamblea, consejo territorial de planeación, entes de Control - Contraloría General del Departamento de Córdoba y gobierno entrante en cumplimiento del proceso de empalme.

Se analizó y consolidó el informe de gestión de la primera infancia, infancia, adolescencia y juventud 2020-2023, insumo para la rendición pública de cuentas y se realizó oportunamente su cargue en la plataforma de vigilancia superior de la Procuraduría General de la Nación.

Se logró la apropiación y utilización de las plataformas MGAWEB y SUIFP Territorio, para el registro, radicación y viabilización de los proyectos de inversión departamental.

Se actualizó el procedimiento gestión de programas y proyectos de inversión departamental en el sistema integrado de gestión de la entidad. Permitiéndose la orientación técnica a las diferentes áreas de la gobernación de Córdoba sobre el ciclo de los proyectos de inversión. Así como el registro de los proyectos de Inversión Departamental en la plataforma Alphasig de forma eficiente y oportuna.

Se consolidaron los planes de acción 2024 y POAI 2024 de acuerdo con la información enviada por cada dependencia de la gobernación de Córdoba.

Dificultades: Se presenta dificultad en la disponibilidad de los funcionarios designados y deficiencia en la capacidad técnica para la estructuración y formulación de los proyectos de inversión, pese a las directrices dadas y capacitaciones realizadas. Del mismo modo, la presentación no oportuna, por parte de los funcionarios de los proyectos de inversión al banco de proyectos, para la elaboración del POAI, presupuesto y plan de acción de la siguiente vigencia.

Transición de Gobiernos



Gobernación de
Córdoba
Ahora le toca al pueblo



Se presenta dificultad en el cumplimiento de los requisitos necesarios y requeridos para la viabilización de los proyectos de inversión, y el respectivo seguimiento a la ejecución. Los funcionarios no se han apropiado de los cambios en la metodología MGA, que implica el uso del catálogo de producto y catálogo programado de la MGA.

Se presenta baja participación de los funcionarios en las capacitaciones, lo cual genera atrasos en el cumplimiento de los procesos de planificación.

Retos: Diseñar estrategias para el cumplimiento a los procesos de planificación oportunamente, persuadir sobre la importancia de la implementación y uso de las plataformas digitales, acorde a las directrices de los entes nacionales, y lograr la óptima ejecución del Plan de Desarrollo.

Recomendaciones: Garantizar los apoyos técnicos oportunamente, para el acompañamiento presencial, que permita la correcta actualización de la información en las plataformas, uso adecuado de las metodologías y catálogos programáticos.

PROCESOS DE PLANIFICACIÓN DEPARTAMENTAL IMPLEMENTADOS



Fuente: DAP-Asistencias técnicas departamentales en temas de plan de desarrollo y rendición de cuentas

Gestor catastral departamental diseñado y habilitado: Se programó para el cuatrienio alcanzar un (1) gestor catastral diseñado y habilitado, logrando cumplir la meta en un 85%, por medio de la ejecución de los contratos DAP-011-2022, DAP-012-2022, SG -172 de 2023 y SG - 491 del 2023, los cuales sumaron una ejecución presupuestal de \$ 63.123.122.

Dentro de las acciones realizadas es importante destacar la realización de un estudio de mercado, para determinar el costo del proyecto para el departamento. Información que fue analizada por la Secretaría de Hacienda. Se fortalecieron las capacidades institucionales del talento humano, mediante la capacitación dirigida por dirección de regulación del IGAC, en la cual socializaron las modificaciones de la norma 1608 del 5 de agosto del 2021, norma que hace parte del proceso de estructuración de dicho proyecto. Permitiendo conocer la documentación requerida

Transición de Gobiernos



por los municipios que estarían interesados en vincularse como jurisdicción del departamento en gestor catastral, realizar la circularización y conocer sus manifestaciones de interés.

La viabilidad de implementar al departamento como gestor catastral tendría beneficios importantes:

- Ayudaría a administrar y gestionar la información predial de los municipios de manera efectiva.
- Integraría así a los territorios del Departamento.
- Diseño de estrategias y políticas de inversión, articulación de políticas sociales, ambientales y económicas para el Departamento.
- Fortalecimiento fiscal, mayor potencial de recaudo para el Departamento
- La actualización permanente de la información catastral de los municipios.
- Se genera oportunidades laborales en la cadena de producción y levantamiento de información catastral ya que se constituiría un equipo interdisciplinario de profesionales para apoyar la ejecución de dicho proyecto, adicionalmente se genera oportunidades a partir de la interoperabilidad de la información catastral con entidades nacionales con el IGAC, DANE, DNP.

Dificultades: Se presentan dificultades en la consolidación de la información estadística, sumada a la poca articulación con las entidades nacionales responsables del proceso, y deficientes recursos asignados para ejecutar la meta.

Retos: El cumplimiento de esta meta planteada en el PDD, implica la gestión para consecución de recursos necesarios en la implementación del proceso; conformar un equipo técnico de profesionales idóneos para las etapas de implementación y habilitación, y así mismo, verificar el cumplimiento de los requisitos necesarios para habilitar a la entidad como gestor catastral.

Recomendaciones: Gestionar los recursos financieros, humanos y técnicos en la consecución de información necesaria e indispensable para realizar el proceso, y concentrar esfuerzos para consolidar un equipo técnico interdisciplinario con el propósito de fortalecerse institucionalmente.

Número de municipios apoyados en los procesos de actualización de la estratificación, esta meta se cumplió en un 100% en la vigencia 2023, a través de la ejecución de los contratos DAP-011-2022, DAP-012-2022, SG -172 de 2023 y SG - 491 del 2023, y una inversión total de \$ 40.678.132, lo cual permitió llevar a cabo las siguientes acciones:

Acciones adelantadas: Se proyectó en el cuatrienio apoyar la actualización del proceso de estratificación a cuatro (4) municipios del departamento de Córdoba, se realizaron acciones de sensibilización y asistencia técnica a los 30 municipios, a través de visitas presenciales, charlas y oficios para socializar el proyecto de

Transición de Gobiernos



Gobernación de
Córdoba
Ahora le toca al pueblo



actualización de la estratificación y los beneficios que este puede aportarles en el fortalecimiento institucional.

Los municipios de Chinú y San José de Uré, lograron actualizar su estratificación, y fueron aprobados por el DANE.

Dificultades: Se presentan dificultades en la consecución de la información, debido a la desorganización presente en las administraciones municipales, la deficiente interconectividad que obstaculiza los procesos de asesorías y capacitaciones.

Retos: Apoyar la actualización de los comités permanentes de estratificación a los municipios que se encuentra desactualizados, capacitar y asistir a los municipios que aún no han definido su participación en el proyecto. Sensibilizar a los municipios sobre los beneficios que representa la actualización catastral en el tema de ingresos.

Recomendaciones: Diseñar una estrategia eficiente para la consecución oportuna de la información municipal. Conformar un equipo departamental interdisciplinario, con el fin de apoyar integralmente los procesos correspondientes a la estratificación en los municipios.

Sistema de formulación, seguimiento, monitoreo y evaluación a los procesos de planificación fortalecido, se programó para el cuatrienio un (1) apoyo técnico para la actualización del sistema de formulación, seguimiento, monitoreo y evaluación de procesos de planificación, meta lograda en un 100%, por medio de la ejecución de algunos contratos, en los cuales se destacan: DAP-009-2022 y DAP-455-2023 por un valor de \$ 103.244.830.

Acciones adelantadas: El departamento administrativo de planeación logró la contratación de un apoyo en cada vigencia al sistema de seguimiento, monitoreo y evaluación del plan de desarrollo departamental. Y de esta forma se adelantó el cargue del POAI y el plan de acción de cada vigencia. En esta medida, permitió la realización de ajustes de la programación de las metas físicas y financieras en desarrollo del seguimiento al cumplimiento éstas y se generaron los informes de avances de los indicadores de producto y de resultado trimestralmente para la toma de decisiones institucionales. Se garantizó la actualización permanente, los mantenimientos y el soporte técnico del sistema de seguimiento del plan de desarrollo ALPHASIG, de acuerdo con los requerimientos del DAP

Dificultades: Se pueden presentar dificultades en el cargue de la información, por cuanto los profesionales designados por las áreas no cuentan con la formación técnica requerida para la utilización del sistema.

Retos: Mejora continua del sistema de seguimiento del plan de desarrollo (Alphasig) para la consolidación de información. Lograr la sensibilización y formación técnica a los funcionarios responsables del cargue de información veraz, y verificable.

Transición de Gobiernos



Gobernación de
Córdoba
Ahora le toca al pueblo



El DNP realizará el lanzamiento de una nueva plataforma de cargue al nuevo plan de desarrollo, lo cual implicará cambios en el sistema de información y seguimiento que utiliza el departamento (Alphasig).

Recomendaciones: Actualización y disponibilidad del sistema de información Alphasig, acorde con los requerimientos nacionales y territoriales, para cumplir con la información solicitada en el cumplimiento de los procesos de planificación. Garantizar los recursos financieros para mantener el apoyo del sistema de información.

Programa: ASOCIATIVIDAD TERRITORIAL.

Objetivo del programa: Propender por la puesta en funcionamiento de las regiones administrativas de planificación de que trata la Ley 1962 de 2019, así como la promoción para la creación de esquemas asociativos entre entes territoriales al interior del departamento de Córdoba.

Indicador de resultado: Número de asociatividades territoriales conformadas e implementadas: Línea de base: 2. Meta de resultado para el cuatrienio 4.

Se alcanzó la meta de este indicador de resultado en un 50% por cuanto se logró la consolidación del Pacto Territorial Golfo de Morrosquillo, mediante un acuerdo de voluntades firmado el 20 de febrero de 2020, suscrito entre la Nación, los municipios del departamento de Córdoba: Lorica, Moñitos, San Antero, San Bernardo del Viento, Tuchín y los municipios del departamento de Sucre: Coveñas, Santiago de Tolú, San Onofre, Tolviejo y San Antonio de Palmito. Este pacto se crea con el objetivo de articular entre la Nación, los departamentos y municipios signatarios, las políticas, planes y programas orientados a fortalecer el desarrollo económico, social y ambiental de la región, y así consolidar el Golfo de Morrosquillo como un destino turístico de primer nivel en el país. Las líneas temáticas son: Fortalecimiento y ordenamiento institucional, Infraestructura para la disminución de necesidades básicas insatisfechas, Infraestructura para el desarrollo del turismo sostenible.

Además se logró la conformación de una Región administrativa y de planificación - RAP entre el departamento de Córdoba y Antioquia mediante convenio No. 23AS176H1184 firmado el 17 de junio de 2023, con el fin de garantizar la ejecución de planes y programas de desarrollo integral y la prestación oportuna y eficiente de los servicios a su cargo, así como el desarrollo económico y social, la inversión, la innovación, la competitividad del territorio objeto de su competencia y el bienestar de sus habitantes.

Se consolidó la implementación de la RAP Caribe, dicho convenio de asociatividad fue firmado el 19 de octubre de 2017, por los gobernadores de los departamentos de Atlántico, Bolívar, Cesar, Córdoba, La Guajira, Magdalena y Sucre, por cuanto

Transición de Gobiernos



en la vigencia 2023 se aprobó el plan estratégico regional, incluyendo el análisis de necesidades, potencialidades, capacidades y oportunidades del departamento de Córdoba. Se logró el desembolso de los recursos de cuota de funcionamiento para el sostenimiento anual de la RAP en la vigencia 2023.

Subprograma: REGIONES ADMINISTRATIVAS Y DE PLANIFICACIÓN – RAP.

META DE PRODUCTO CONFORMAR E IMPLEMENTAR 1 RAP

Nombre	Eficiencia Presupuestal	Inversión	Presupuesto cuatrienio	Eficacia Operativa	Ejecución Anual	Programado Cuatrienio	Línea Base
Meta de Producto: Conformar e implementar 1 RAP	13.36 %	41,279,086	309,000,000	202 %	2.02	1	1

Fuente: ALPHASIG

Indicador de producto: Número de RAP conformadas e implementadas, se programó la conformación de una región administrativa de planeación, meta alcanzada en un 202% al firmarse el convenio de asociación RAP de la paz, la vida y la noviolencia entre Córdoba y Antioquia. Del mismo modo, el fortalecimiento en la implementación de la RAP Caribe permitió alcanzar este porcentaje de avance.

El logro de esta meta fue posible por la gestión de la administración departamental, por los esfuerzos de funcionarios de planta involucrados en el proceso, y el apoyo del equipo de profesionales que participan en los procesos de planificación territorial.

Acciones adelantadas: Las actividades desarrolladas para el cumplimiento de la meta se ejecutaron a través del personal de planta y los contratos DAP-008-2022, DAP-017-2022, SG-175-2023 y SG-272-2023, los cuales contemplan acciones de apoyo al Departamento Administrativo de Planeación en las actividades necesarias para la conformación de los procesos de RAP.

Con la conformación de la RAP “De La Paz, La Vida y La No Violencia” los departamentos trabajaran conjuntamente en los siguientes ejes estratégicos de planificación y gestión de impacto regional:

- Línea 1 – Gestión integral de ecosistemas estratégicos.
- Línea 2 – Desarrollo económico equitativo.
- Línea 3 – Desarrollo Social sin fronteras.
- Línea 4 – Gestión integral de la paz, la vida y la no violencia.
- Línea 5 – Fortalecimiento institucional.
- Línea 6 – Gestión para el desarrollo marino – costero.
- Línea 7 – Ordenamiento territorial.
- Línea 8 – Reconocimiento de diversidad cultural.
- Línea 9 – Seguridad humana en el territorio.

Transición de Gobiernos



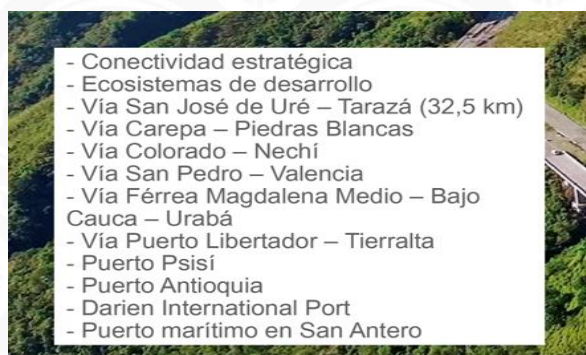
Gobernación de
Córdoba
Ahora le toca al pueblo



Línea 10 – Conectividad e infraestructuras para la equidad y la competitividad.

La línea estratégica No. 10 conectividad e infraestructuras para la equidad y la competitividad, establece unos proyectos prioritarios en los cuales se focalizarán los esfuerzos de los dos departamentos:

LÍNEAS ESTRATÉGICAS RAP DE LA PAZ, LA VIDA Y LA NO VIOLENCIA



Fuente: RAP de la paz, la vida y la noviolencia

Retos: Lograr la implementación y fortalecimiento de la RAP de la paz, la vida y la noviolencia entre Córdoba y Antioquia, de acuerdo con la finalidad y objetivos para lo cual fue creada. Fortalecer la RAP existente e implementada con los departamentos del caribe. Desarrollar otros esquemas de asociatividad territorial como herramienta clave para la eficiencia, equidad, infraestructura regional estratégica, paz y trabajo colaborativo entre territorios.

Dificultades: La conformación de un equipo técnico de la gobernación de Córdoba empoderado con las temáticas y metodologías que exige la conformación de la RAP.

Recomendaciones: Garantizar el equipo técnico y los recursos requeridos para la implementación de las RAP existentes en el departamento.

MESA TÉCNICA FND- RAP



Fuente: FND- Mesa técnica Federación Nacional de Municipios y RAP a nivel nacional

Transición de Gobiernos



Subprograma: Esquemas Asociativos Subregionales.

INDICADOR ESQUEMAS ASOCIATIVOS

Nombre	Eficiencia Presupuestal	Inversión	Presupuesto cuatrienio	Eficacia Operativa	Ejecución Anual	Programado cuatrienio	Línea Base
Meta de Producto: Implementar 2 estrategias de promoción y fortalecimiento de esquemas asociativos en el departamento de Córdoba	108.88 %	240,472,944	220,853,890	52.5 %	1.05	2	0

Fuente: Departamento administrativo de planeación DAP

Indicador de producto: NÚMERO DE ESTRATEGIAS DE PROMOCIÓN Y FORTALECIMIENTO DE ESQUEMAS ASOCIATIVOS EN EL DEPARTAMENTO DE CÓRDOBA.

Para este indicador se programó una meta de 2 estrategias de esquemas asociativos, logrando el 52.5% de cumplimiento de la meta, con el apoyo brindado en las actividades desarrolladas en el marco del Pacto Territorial del Golfo del Morrosquillo, la implementación y fortalecimiento dado a la RAP Caribe, a través de la ejecución de los contratos DAP-008-2022, DAP-017-2022, SG-175-2023 y SG-272-2023, representando una inversión aproximadamente de \$ 240.472.944.

Acciones adelantadas: Se realizó seguimiento de los avances de los proyectos contemplados mediante el Pacto Territorial del Golfo del Morrosquillo entre los departamentos de Sucre y Córdoba, se brindó apoyo al enlace que representa al departamento de Córdoba, y se coordinaron acciones con DNP, con la finalidad gestionar solicitudes, matrices de seguimiento y organización de los consejos directivos del pacto. Se realizó transferencia de la cuota de sostenimiento anual a la RAP Caribe, así como el apoyo en la formulación del plan estratégico regional.

SEGUIMIENTO A AVANCE DE PROYECTOS - PACTO TERRITORIAL DEL GOLFO DEL MORROSQUILLO CÓRDOBA- SUCRE

Reporte general de avance		
Avance Consolidado	%	Millones de \$
	65%	907.863
Corresponde a:		
Número de proyectos	Estado del Proyecto	Millones de \$
16	Ejecutados	78.151
48	En ejecución	829.711
11	No iniciados	493.758

Fuente: Pacto territorial Golfo de Morrosquillo. DNP

Transición de Gobiernos



Retos: Consolidar las acciones planteadas como departamento en el pacto, lo cual implica la ejecución de obras de infraestructura, para fortalecer el desarrollo económico, social y ambiental de los municipios que hacen parte del golfo de Morrosquillo.

Dificultades: Demoras en la viabilización de los proyectos por parte de los Ministerios. Disponibilidad de un equipo técnico para el acompañamiento en las acciones en las que participe el departamento.

Recomendaciones: Fortalecer este tipo de esquemas asociativos, en los cuales la nación aporte recursos para articular las políticas, planes y programas orientados a la gestión técnica y financiera de proyectos de impacto regional y subregional conforme a las necesidades del departamento, a fin de promover el desarrollo regional.

SECRETARIA DE EDUCACIÓN

1. Eje Estratégico Estructural: Equidad Y Bienestar

1.1 Pilar Estratégico Transversal: Equidad Social Para Mejorar La Calidad De Vida

1.1.1 *Componente. Educación de calidad para el bienestar de los cordobeses.*

1.1.1.1 Programa. Cobertura educativa con equidad para el bienestar de los cordobeses.

Objetivo del programa: Garantizar la accesibilidad y la permanencia en la educación pública de los niños, niñas, adolescentes y jóvenes y adultos de los 27 municipios no certificados del departamento, de forma obligatoria y gratuita, sin ninguna forma de discriminación.

Logros. Meta de resultado programada Vs Meta de resultado alcanzada (2020, 2021, 2022 y 2023):

La meta de cobertura neta educativa en el departamento de Córdoba establecida en el Plan de desarrollo 2020-2023 fue para el año 2019 del 91,7%, y se programó aumentar en un 2% en el periodo 2020-2023; es decir, se programa de manera progresiva para el 2020 alcanzar el 92,2% de cobertura educativa, para el año 2021 el 92,7%, en el 2022 el 93,2% y para el año 2023 el 93,7

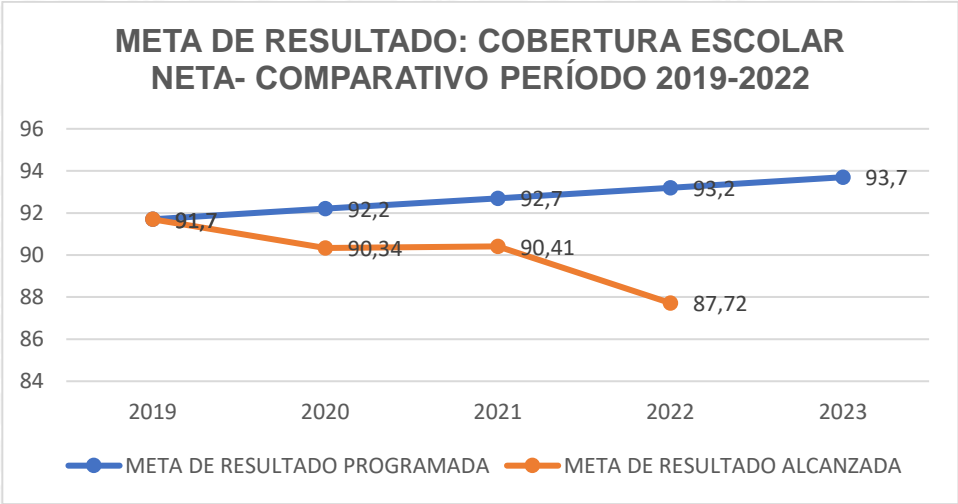
De acuerdo con la información reportada por el MEN, en documento cobertura en cifras del noviembre de 2023, se observa en este indicador un comportamiento

Transición de Gobiernos



descendente en los años 2020 al 2022, así: en la vigencia 2020 el indicador de resultado cobertura neta descendió al 90,34% con respecto al año 2019 del 91,7, en el año 2021 aumenta al 90,41% y para el año 2022 presenta descenso y alcanza un 87,72%.

Este comportamiento es similar al decrecimiento en el número de NNA matriculados en el periodo analizado.



FUENTE: OAPF Cobertura neta se estimó con proyección censo DANE 2018

Para la vigencia 2023 no está disponible

1.1.1.1.1 Subprograma. Infraestructura educativa.

Producto	Indicador de Producto	Línea base 2019	Meta de producto 2023	Meta alcanzada 2023	% Avance 2023
E.E. con construcción, mantenimiento o mejoramiento de la infraestructura	Número de E.E. con construcción, manteniendo o mejoramiento de la infraestructura intervenidas	20	15	11	73,3%
Infraestructura educativa inventariada	Inventario de infraestructura educativa realizado	0	No programada		
Infraestructura para Educación superior, técnica y tecnológica	Número de sedes subregionales para la educación superior, técnica y tecnológica construidas	1	0.5	0	0

Transición de Gobiernos



Logros: La meta de producto programada para el indicador “Número de E.E. con construcción, manteniendo o mejoramiento de la infraestructura intervenidas”, para la vigencia 2023 era de 15 manteniendo o mejoramiento logrando su cumplimiento en un 73,3%, con el desarrollo del proyecto que contempla el mejoramiento de 11 establecimientos educativos, con recursos del MEN beneficiados por convocatoria FIEE

Con el proyecto se beneficia un total de 8.320 estudiantes de las diferentes instituciones educativas focalizadas en los Municipios No Certificados del Departamento.

1.1.1.1.2 Subprograma. Acceso y permanencia

Producto	Indicador de Producto	Línea base 2019	Meta de producto 2023	Meta alcanzada 2023	% Avance 2023
Niños y niñas de 5 años matriculados en transición	Número de niños y niñas de 5 años matriculados en transición	10399	11.000	9.971	90,64%
Niños y niñas entre 6 y 10 años matriculados en educación primaria	Número de niños y niñas entre 6 y 10 años matriculados en educación primaria	87760	88.500	80.928	91,44%
Niños y niñas entre 11 y 14 años matriculados en secundaria	Número de niños y niñas entre 11 y 14 años matriculados en secundaria	61610	62.500	59.421	95,07%
Adolescentes entre 15 y 16 años matriculados educación media	Número de adolescentes entre 15 y 16 años matriculados educación media	16535	17.000	18.744	100%
Niños y niñas matriculados en transición	Número de niños y niñas matriculados en transición	20301	20.500	18.071	88,15%
Niños y niñas matriculados en educación primaria	Número de niños y niñas matriculados en educación primaria	116096	116.500	94.920	81,5%
Niños y niñas matriculados en secundaria	Número de niños y niñas matriculados en secundaria	89905	90.000	78.094	86,77%
Adolescentes matriculados en educación media	Número de adolescentes matriculados en educación media	30615	30.800	29.218	94,9%
Niños y niñas de las comunidades indígenas atendidos mediante contratación de la prestación del servicio educativo por insuficiencia cuantitativa	Número de niños y niñas de las comunidades indígenas atendidos mediante contratación de la prestación del servicio educativo por insuficiencia cuantitativa	1157	1.331	1.473	100%
Niños y niñas de población mayoritaria de la zona rural atendidos mediante contratación de la	Número de niños y niñas de población mayoritaria de la zona rural atendidos mediante contratación	8707	8.723	7.466	85,6%

Transición de Gobiernos



Producto	Indicador de Producto	Línea base 2019	Meta de producto 2023	Meta alcanzada 2023	% Avance 2023
prestación del servicio educativo por insuficiencia cuantitativa	de la prestación del servicio educativo por insuficiencia cuantitativa				
Estrategias para garantizar cobertura y permanencia en la prestación del servicio educativo en municipios no certificados del departamento, implementadas	Número de estrategias para garantizar cobertura y permanencia en la prestación del servicio educativo en municipios no certificados del departamento, implementadas	4	1	1	100%

MATRICULA CONTRATADA ATENDIDA CON DOCENTES CONTRATADOS Y OFICIALES VIGENCIA 2023.

En la Vigencia 2023, la Secretaría de Educación Departamental suscribió con la Iglesia Cristiana Jehová Edifica el contrato SE-034 de 2023, cuyo objeto es: “Prestación del servicio educativo a través de la promoción e implementación de estrategias de desarrollo pedagógico a celebrarse con la iglesias o confesiones religiosas, para atender estudiantes de los establecimientos educativos del departamento de Córdoba en los municipios no certificados de Montelíbano, Tierralta y Puerto Libertador” por valor de \$21.615.833.598. Se benefician 7.466 niños y niñas a los cuales se le garantiza la continuidad del servicio educativo.

Contrato SE-035-2023, cuyo objeto es: “Prestación del servicio educativo a través de la promoción e implementación de estrategias de desarrollo pedagógico a celebrarse con iglesias o confesiones religiosas, para atender estudiantes en los territorios indígenas, en los territorios indígenas en el municipio no certificado de Tierralta, Cabildo Mayor, Resguardo Karagaby, por valor de \$3.833.807.995. Se benefician 1.473 niños y niñas, para garantizar su continuidad del servicio educativo.

Comportamiento de la matrícula contratado período 2019-2023

Año	Cantidad de contratos	Valor contratos	Número de estudiantes
2019	3	21.600.062.881	9.864
2020	3	21.213.193.865	9.493
2021	2	20.991.255.226	9.350
2022	2	22.578.748.052	9.541
2023	2	25.449.641.593	8.943

Transición de Gobiernos



Logros:

1. Mitigación de la matrícula contratada en el municipio de Tierralta en el Centro Educativo Porremia.
2. Para la vigencia 2023, se excluyó de la atención de matrícula contratada al municipio de San José de Uré y zona urbana del Municipio de Montelíbano, donde se ha logrado realizar la mitigación con traslados de plazas docentes.
3. Mitigación de la matrícula contratada del Centro Educativo Santa Isabel del municipio de Puerto Libertador.
4. Mitigación total de la zona urbana del municipio de Montelíbano y mitigación para la vigencia 2024, según EIL y PACSE del Centro Educativo Espíritu Santo y el traslado de dos sedes educativas Escuela Nueva Antonio Nariño y Centro Educativo Inmaculado Corazón de María de la I.E. Juan XXIII a la I.E. San Francisco del Rayo y la sede Escuela Nueva La Esperanza código DANE 223580800032 de la I.E. PIO XXII a la I.E. Santa Teresita en la zona rural del Municipio de Montelíbano.
5. Se deja proyección para mitigar en la vigencia 2025, la totalidad de la matrícula contratada en el Municipio de Montelíbano.
6. En los establecimientos educativos contratados se ha ampliado cobertura principalmente en la básica secundaria y educación media. Al igual que el retorno de poblaciones al nudo del paramillo. Se proyecta una matrícula a contratar de 8.830 estudiantes para la vigencia 2024

1.1.1.1.3 Subprograma. Modelos educativos flexibles

Producto	Indicador de Producto	Línea base 2019	Meta de producto 2023	Meta alcanzada 2023	% Avance 2023
Acciones para disminuir el analfabetismo en población de 15 años y más en Córdoba.	Tasa de analfabetismo en población de 15 años y mas en Córdoba	150.095 (11.55%)	11,00%	0	0%
Jóvenes y adultos ciclos 2 a 6, atendidos mediante modelos educativos flexibles	Número de jóvenes y adultos ciclos 2 a 6, atendidos mediante modelos educativos flexibles	6950	9.571	3.000	31%
E.E. con programas para educación rural implementados y fortalecidos	Número de E.E. con programas para educación rural	20	24	4	17%

Transición de Gobiernos



Producto	Indicador de Producto	Línea base 2019	Meta de producto 2023	Meta alcanzada 2023	% Avance 2023
	implementados y fortalecidos				
Estrategias de acceso y permanencia implementadas en el sector educativo para atender los efectos del COVID 19	Número de estrategias de acceso y permanencia implementadas en el sector educativo para atender los efectos del COVID 19.	0	1	0	0%

Logros: Debido a limitaciones de índole presupuestal los indicadores del subprograma no lograron alcanzar los objetivos establecidos en la vigencia 2023.

1.1.1.1.4 Subprograma. Alimentación saludable como estrategia de acceso y permanencia

Producto	Indicador de Producto	Línea base 2019	Meta de producto 2023	Meta alcanzada 2023	% Avance 2023
Raciones nutricionales otorgadas	Número de raciones nutricionales otorgadas	86.199.100	22.500.000	14.251.339	63,3%
Titulares de derechos atendidos en Valoración clínica, Nutricional y Antropométrica	Número de titulares de derechos atendidos en Valoración clínica, Nutricional y Antropométrica	0	17.000	0%	0

Logros: En cumplimiento de la meta “Raciones nutricionales otorgadas”, la Administración Departamental ha logrado la entrega de 14.251.339 raciones, logrando un 63,3% de cumplimiento de la meta prevista para la vigencia 2023, en la atención de los 174.237 titulares de derecho. El valor de la inversión en la vigencia 2023 fue de \$ 47.538.174.480. , en la cual se incluyen las raciones y recursos del Programa de Alimentación Escolar en el marco de la Emergencia Sanitaria Línea de Intervención 1.2 Hambre Cero.

Los Titulares de Derecho atendidos con suministros de raciones alimentarias en los 27 municipios no certificados del Departamento, nos provee un cubrimiento del 79,7% de la Población escolarizada, distribuida en 156.690 de población mayoritaria, y 17.547 de la población indígena; además de la atención que brindan

Transición de Gobiernos



los municipios que operan con su programa de alimentación escolar PAE a través de ley 715, que representa un 21%.

Raciones otorgadas en el cuatrienio

En cumplimiento de la meta “Raciones nutricionales otorgadas”, la Administración Departamental a través de la estrategia del Programa de Alimentación escolar-PAE, ha logrado la entrega en el periodo 2020-2023 de **76.647.096 de raciones**, lo que equivale al **85.16%** de la meta establecida para el cuatrienio.

Año	Meta Programada (Raciones)	Meta alcanzada (Titulares de derecho)	Meta alcanzada (Raciones Totales Otorgadas)
2020	22.500.000	RPS Mayoritario:	
		Complementos: 102.821 TD	2.800.530
		Almuerzos: 52.764 TD	15.558.500
		Total Mayoritario: 155.585 TD	
		SUB-TOTAL	18.359.030
		RPC: Pueblo zenú: 15.003	1.200.240
		RPC: Karagaby: 888	35.520
		TOTAL GRAL:	19.594.790
2021	22.500.000	Mayoritario: RPC: 155.585 TD	12.020.500
		R.I: 155.585 TD	4.315.925
		Pueblo Zenú: RPC: 15.003 TD	1.479.500
		R.I: 15.003 TD	620.920
		Karagaby: R.I: 843	21.918
		TOTAL	18.458.763
2022	22.500.000	RPS	
		Complementos: 109.664 TD	16.339.936
		Almuerzos: 45.921 TD	6.842.229
		SUB-TOTAL	23.182.165
		PAIP Indígenas: 19.837 TD	1.884.515
		TOTAL	25.066.680

Transición de Gobiernos



Gobernación de
Córdoba
Ahora le toca al pueblo



**CUMPLIÉNDOLE
AL PUEBLO**

Año	Meta Programada (Raciones)	Meta alcanzada (Titulares de derecho)	Meta alcanzada (Raciones Totales Otorgadas)
2023	22.500.000	RPS	
		Complementos: 109.497 TD	6.242.832
		Almuerzos: 47.193 TD	2.678.553
		SUB-TOTAL	8.921.385
		PAIP Indígenas: 17.547 TD	
		SUB-TOTAL	643.258
		TOTAL RPS	9.564.643
		RPC Canasta de Alimentos – Hambre Cero: 132.074* *(19 municipios priorizados por el MEN)	3.962.220
		TOTAL GENERAL	13.526.863
Total Meta de Producto Alcanzada 2020-2021- 2022-2023	87,08 % año 2020		Promedio 85,16%
	82,03 % año 2021		
	111,41 % año 2022		
	60.11% año 2023		

Vigencia 2023					
Contrato	Días de Atención	Fecha de Atención	Población Atendida		Valor
Adicional No 3. al contrato SE-LP-020-2021 Población Mayoritaria	9	3/02/2023 al 15/02/2023	Jornada Regular 109,664	155,585	\$ 5,441,956,839.00
			Jornada Única 45,921		
Contrato SE-LP-011-2022 Población Mayoritaria	38	1/03/2023 al 02/05/2023	Jornada Regular 109,497	156,690	\$ 23,027,214,002.00
			Jornada Única 47,193		
Adicional No 1 al contrato SE-LP-011-2022 Población Indígena	39	19/04/2023 al 16/06/2023	Jornada Regular 11,644	11,644	\$ 1,505,921,315.00

Transición de Gobiernos



Vigencia 2023					
Adicional No 2. Al contrato SE-LP-011-2022 Población Mayoritaria	10	5/05/2023 al 30/05/2023	Jornada Regular 109,497	156,690	\$ 6,014,890,222.00
			Jornada Única 47,193		
Contrato SE-048-2023 Población Indígena	98	21/07/2023 al 01/12/2023	Jornada Regular 3.424	3,424	\$ 953,780,674.54
Adicional No 1. Contrato SE-048-2023 Población Indígena	50	14/09/2023 al 01/12/2023	Jornada Regular	2.479	\$ 411,038,032.00
Contrato SE-LP-007-2023 (HAMBRE CERO)	30 (Canasta vacacional)	05/07/2023	132.074 (19 Municipios No Certificados)	132.074	\$ 8,888,956,792.66
Total				174,237	\$ 46,243,757,850.20

Subprograma. Fortalecimiento de la jornada única

Producto	Indicador de Producto	Línea base 2019	Meta de producto 2023	Meta alcanzada 2023	% Avance 2023
Estudiantes atendidos con la estrategia de Jornada Única	Número de estudiantes atendidos con la estrategia de Jornada Única	45.962	73.541	46.391	63%

Logros: Durante la vigencia 2023 el indicador “Número de estudiantes atendidos con la estrategia de Jornada Única”, presentó un cumplimiento del 63% de la meta programada, en los 21 municipios donde se ha implementado la estrategia: Ayapel, Buenavista, Canalete, Cereté, Chinú, Ciénaga De Oro, Cotorra, Los Córdoba, Montelíbano, Moñitos, Planeta Rica, Pueblo Nuevo, Puerto Escondido, Puerto Libertador, San Antero, San Bernardo Del Viento, San Carlos, San José De Uré, San Pelayo, Tierralta y Valencia.

Transición de Gobiernos



Dificultades: La principal dificultad para cumplir las metas ha sido la falta de recursos financieros para construcción de en infraestructura física, para jornada única y para ampliar el PAE con almuerzos para el programa.

Subprograma. Niños y Niñas con Necesidades Educativas Especiales

Producto	Indicador de Producto	Línea base 2019	Meta de producto 2023	Meta alcanzada 2023	% Avance 2023
Niños y niñas con discapacidad atendidos	Número de niños y niñas con discapacidad atendidos	2523	2.523	2.050	81%
Niños y niñas con talento y/o capacidades excepcionales atendidos	Número de niños y niñas con talento y/o capacidades excepcionales atendidos	160	160	294	100%

Logros: En el Plan de Desarrollo, Ahora le toca a Córdoba: Oportunidad, Bienestar y Seguridad 2020-2023, el subprograma Niños y Niñas con Necesidades Educativas Especiales, con los indicadores de producto: Número de niños y niñas con necesidades educativas especiales catalogadas como discapacidad atendidos, se estableció la cifra de atención de 2.523 estudiantes con discapacidad a atender para el año 2023. Durante la vigencia se realizó la atención de 2.050 estudiantes con dicha tipificación, lo que equivale a un cumplimiento del 81% de la meta establecida; no obstante, se debe aclarar que, de acuerdo a la tipificación en la matrícula manejada en el departamento en el año 2023 se realizó la atención del 100% de los estudiantes tipificados con algún tipo de discapacidad en el SIMAT.

De igual forma el indicador de producto “Número de niños y niñas con talento y/o capacidades excepcionales atendidos” se estableció en el plan de desarrollo departamental en 160 NEE matriculados, logrando atender en la vigencia 2023 un total de 294 niños con capacidades excepcionales dentro de la matrícula regular en establecimientos educativos con estrategias de inclusión, alcanzando un cumplimiento del 100%; no obstante, se debe aclarar que, de acuerdo a la tipificación en la matrícula manejada en el departamento en el año 2023 se realizó la atención del 100% de los estudiantes tipificados con capacidades excepcionales en el SIMAT.

Para la vigencia 2023 el MEN asignó para la atención de estudiantes con discapacidad la suma de \$1.200.245.213, de los cuales se invirtieron en la contratación de 24 personas para prestación de servicios profesionales de apoyo en modelos lingüísticos e intérpretes de lengua de señas, para una población atendida de 2050 estudiantes matriculados, distribuidos en 27 municipios no certificados; \$180.125.270 para la atención de 294 estudiantes con talentos y capacidades excepcionales y \$6.252.851 para la atención de estudiantes en la IE

Transición de Gobiernos



Gobernación de
Córdoba
Ahora le toca al pueblo



Marceliano Polo sede la Acogida pertenecientes al sistema de responsabilidad penal.

Del valor asignado por el Ministerio de Educación Nacional para la atención de estudiantes con discapacidad se tiene con corte al 25 de septiembre de 2023, la siguiente ejecución:

Discapacidad: asignado \$1.200.245.213

Talentos y capacidades excepcionales: asignado \$180.125.270

Responsabilidad Penal: \$6.252.851

Mediante proceso de selección abreviada de menor cuantía se celebró el contrato SE-SAM-021-2023 el día 25 de septiembre de 2023, que tiene por objeto: *“Fortalecimiento de estrategias técnicas, pedagógicas y didácticas para estudiantes en discapacidad, educación inclusiva y con talentos excepcionales en EE de los municipios no certificados del departamento de Córdoba”*. Por un valor de: Trescientos noventa y nueve millones novecientos veintinueve mil cuatrocientos treinta y un pesos M/cte. (\$399.929.431) incluido IVA; y se celebraron contratos de prestaciones de servicios profesionales y de apoyo a la gestión por valor \$538.500.499.

Con lo anterior se tiene con corte al 25 de septiembre de 2023, un valor comprometido de \$938.429.930, de los \$1.380.370.483 asignados para discapacidad y talentos y capacidades excepcionales, lo que corresponde a un 67% ejecutado. El valor asignado para Responsabilidad Penal: \$6.252.851, fueron transferidos a la Institución Educativa Marceliano Polo.

Retos:

Se requiere continuar dotando de materiales de apoyos didácticos para la construcción de las de la lectura, escritura y matemáticas para la educación inclusiva a través de la pedagogía lúdica.

Definir la estrategia de atención educativa territorial para estudiantes con discapacidad y su plan progresivo de implementación administrativo, técnico y pedagógico, así como la distribución de los recursos asignados por matrícula de estudiantes con discapacidad, y la concurrencia de otros recursos, para dar cumplimiento a lo estipulado en la presente sección, de manera que favorezca la trayectoria educativa de dichos estudiantes.

Gestionar la valoración pedagógica del estudiante con discapacidad, de conformidad con las orientaciones que defina el Ministerio de Educación Nacional.

Definir y gestionar el personal de apoyo suficiente que requiere la entidad territorial de acuerdo con la matrícula, desde el inicio del año escolar hasta su finalización.

Transición de Gobiernos



Fortalecer a los establecimientos educativos en su capacidad para adelantar procesos de escuelas de familias u otras estrategias, para efectos de vincularlas a la formación integral de los estudiantes con discapacidad.

Considerar en la dotación a los establecimientos educativos oficiales, los materiales pedagógicos, didácticos, técnicos y tecnológicos accesibles para promover una educación pertinente y de calidad para los estudiantes con discapacidad.

Prestar asistencia técnica y pedagógica a los establecimientos educativos públicos y privados en lo relacionado con el ajuste de las diversas áreas de la gestión escolar, para garantizar una adecuada atención a los estudiantes matriculados y ofrecerles apoyos requeridos, en especial en la consolidación de los PIAR en los PMI; la creación, conservación y evolución de las historias escolares de los estudiantes con discapacidad; la revisión de los manuales de convivencia escolar para fomentar la convivencia y generar estrategias de prevención sobre cualquier caso de exclusión o discriminación en razón a la discapacidad de los estudiantes.

1.1.1.2 Programa Calidad Educativa con Equidad y Oportunidad para los Cordobeses

Objetivo del programa. Garantizar un servicio educativo de calidad que responda a la demanda y al desarrollo de los procesos de aprendizaje y de enseñanza con equidad, oportunidades y bienestar para la atención de los niños, niñas, adolescentes y jóvenes de los 27 municipios no certificados del Departamento

La meta de resultado de Incrementar en un 10% la calidad de los establecimientos educativos oficiales en el departamento de Córdoba establecida en el Plan de desarrollo 2020-2023, a partir de una línea base del año 2019 del 12%, la cual se fijó teniendo en cuenta información según resultados generados por el sistema de evaluación ICFES, que se programó aumentar en un 10% en el periodo 2020-2023; es decir, se programa para el 2020 alcanzar el 14,5% en el número de establecimientos educativos oficiales que mejoraron los resultados obtenidos en las pruebas saber 11, para el año 2021 el 17%, en el 2022 el 19,5% y para el año 2023 el 22%.

Subprograma. Fortalecimiento de la educación en todos los niveles

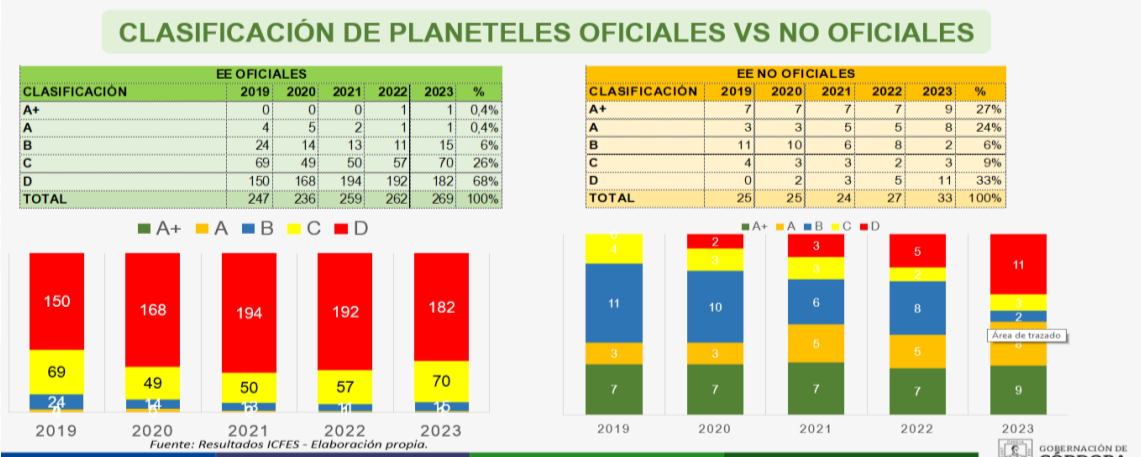
Producto	Indicador de Producto	Línea base 2019	Meta de producto 2023	Meta alcanzada 2023	% Avance 2023
E.E. oficiales en las categorías de desempeño (A+, A y B) en las pruebas	Número de E.E. oficiales en las categorías de desempeño (A+, A y B) en las pruebas	27	51	17	33%

Transición de Gobiernos



Producto	Indicador de Producto	Línea base 2019	Meta de producto 2023	Meta alcanzada 2023	% Avance 2023
SABER grado 11°, alcanzado	SABER grado 11°, alcanzado				
Estudiantes de grado 11 con doble titulación	Número de estudiantes de grado 11 con doble titulación	796	1.060	3.367	100%
Estudiantes atendidos en programas con SENA	Número de estudiantes atendidos en programas con SENA	5036	10.000	8.535	85,3%
Estudiantes fortalecidos en competencias básicas, financieras y socioemocionales a través de convenios con IES, ONGs y otras entidades	Número de estudiantes fortalecidos en competencias básicas, financieras y socioemocionales a través de convenios con IES, ONGs y otras entidades	13.314	22.800	20.941	92%

Logros: En cuanto al indicador “ Número de E.E. oficiales en las categorías de desempeño (A+, A y B) en las pruebas SABER grado 11°, alcanzado” se programó una meta de producto para el 2023 de 51 Establecimientos educativos, solo 17 lograron estar en las categorías de desempeño A+, A y B en las pruebas saber 11, es decir el 33% de la meta.



Transición de Gobiernos



Los resultados presentados en el indicador a lo largo de estos últimos años se deben a factores complejos que han impactado negativamente en la educación en el Departamento, factores como lo son, la complejidad del territorio, contamos con un territorio de gran extensión que es en su mayoría rural, con amplias zonas de difícil acceso, con lógicas de violencia y conflicto armado que han estado inmersas como parte del contexto social, con problemáticas sociales como desigualdad, pobreza, desnutrición, comercialización de drogas, entre otras; zonas rurales que por sus características tienen recursos físicos (infraestructura), tecnológicos, humanos, económicos muy limitados, lo que hace evidente las brechas entre lo urbano y lo rural. En términos educativos la dispersión de los establecimientos educativos rurales, el difícil acceso a estos, el contexto complejo repercute proporcionalmente en el resultado del proceso educativo.

COMPARATIVO PROMEDIOS HISTORICOS RESULTADOS PRUEBAS SABER 11 PARA COLOMBIA Y LA ETEC CÓRDOBA

País/ET/Municipios	2019	2020	2021	2022	2023
COLOMBIA	253	252	250	254	257
CORDOBA	229	227	225	230	234
Oficiales Urbanos De Córdoba	235	232	230	235	238
Oficiales Rurales De Córdoba	217	217	213	221	223
Privados De Córdoba	288	288	287	280	281

Fuente: Informe ICFES 2023

Los indicadores “Número de estudiantes de grado 11 con doble titulación”, “Número de estudiantes atendidos en programas con SENA” y “Número de estudiantes fortalecidos en competencias básicas, financieras y socioemocionales a través de convenios con IES, ONGs y otras entidades”, alcanzaron excelentes logros en el año 2023, en un 100%, 85,3% y 92%, respectivamente.

Gracias a las alianzas con entidades que desarrollan varios programas en los establecimientos educativos, ha sido posible contribuir con el cumplimiento de las metas descritas.

El reto principal que se tiene es aumentar el número de alianzas interinstitucionales e intersectoriales con IES, ONG`s u otros aliados que nos permita aumentar la cobertura de beneficiados con estrategias educativas

1.1.1.1.2.2 Subprograma. Proyectos pedagógicos transversales del MEN con aplicación en la ETC Córdoba

Transición de Gobiernos



Producto	Indicador de Producto	Línea base 2019	Meta de producto 2023	Meta alcanzada 2023	% Avance 2023
Establecimientos educativos acompañados con proyectos educativos transversales	Número de establecimientos educativos acompañados con proyectos educativos transversales	120	40	61	100%

Logros: En cuanto al indicador “Número de establecimientos educativos acompañados con proyectos educativos transversales” se programó una meta de producto para el 2023 de 40 Establecimientos educativos, en la vigencia se acompañaron 61 E.E., cumpliendo en un 100% la meta establecida.

Aunque se logró el 100% del indicador, es necesario indicar que las principales dificultades presentadas fueron por la falta de recursos económicos para subvencionar los encuentros de formación, principalmente cuando se desarrollaron de forma presencial. Para los encuentros virtuales las principales dificultades estuvieron relacionadas con la deficiente conectividad para los EE localizados en la ruralidad y ruralidad dispersa.

1.1.1.1.2.3 Subprograma. Excelencia docente

Producto	Indicador de Producto	Línea base 2019	Meta de producto 2023	Meta alcanzada 2023	% Avance 2023
Docentes y directivos docentes beneficiados con becas	Número de docentes y directivos docentes beneficiados con becas	40	12	67	100%

El indicador “Número de docentes y directivos docentes beneficiados con becas” se programó una meta de producto para el 2023 de 12 docentes beneficiados, logrando beneficiar a 67 docentes, es decir un gran avance en la vigencia para este indicador, con el 100% de cumplimiento.

Aunque se logró el 100% del indicador, es necesario indicar que las principales dificultades presentadas fueron por la falta de recursos económicos.

La ETC debe asignar los recursos requeridos para promover programas de capacitación de docentes, directivos docentes y administrativos, orientados a mejorar la dignificación y calidad de los servidores al servicio del departamento

Transición de Gobiernos



1.1.1.1.2.4 Subprograma. Tecnologías en las aulas

Producto	Indicador de Producto	Línea base 2019	Meta de producto 2023	Meta alcanzada 2023	% Avance 2023
Establecimientos educativos con acceso a internet	Número de establecimientos educativos con acceso a internet	111	62	104	100%
Servicio de conectividad implementadas en E.E. para facilitar la educación línea y para efectos del COVID 19	Número de estrategias de conectividad implementadas en E.E. para facilitar la educación línea y para efectos del COVID 19	0	1	NA	

Logros: La SED Córdoba avanzó en el cumplimiento de la meta del indicador “Número de establecimientos educativas con acceso a internet” el cual tenía como objetivo para el 2023, alcanzar la conectividad de 62 establecimientos educativos con acceso a internet, logrando el 100% de la meta. En este sentido el total de sedes de EE beneficiadas fueron 725, logrando de esta manera la atención de 106.495 estudiantes beneficiados.

El proyecto conectividad educativa para el año 2023 presento problemas en el proceso de contratación y ejecución, solo pudo ejecutarse 5 meses y medio. También presento problemas en cambios de lineamientos del MEN que hizo que varias de las sedes que estaban focalizadas en los años anteriores fueran remplazadas por no cumplir dichos lineamientos.

1.1.1.1.2.5 Subprograma. Plan Territorial de formación docente.

Transición de Gobiernos



producto	Indicador de Producto	Línea base 2019	Meta de producto 2023	Meta alcanzada 2023	% Avance 2023
Docentes fortalecidos, capacitados y cualificados en sus competencias profesionales, sus prácticas directivas y pedagógicas	Número de docentes fortalecidos, capacitados y cualificados en sus competencias profesionales, sus prácticas directivas y pedagógicas	2570	1000	5.104	100%

Logros: El indicador “Número de docentes fortalecidos, capacitados y cualificados en sus competencias profesionales, sus prácticas directivas y pedagógicas” programó para la vigencia 2023, una meta de producto de 1.000 docentes atendidos, a la fecha se ha logrado cumplir con el 100%, al atender a 5.104 docentes de todas las áreas.

Es de resaltar que durante el 2023 el avance de este indicador se logró gracias a la gestión de acciones y convenios con diferentes entidades dentro de las que se destacan: MEN, Función Telefónica, UNINORTE, Computadores Para Educar, CERLAT, Universidad la Rioja y el ICBF.

Retos: Continuar con acciones y gestión ante entidades del orden nacional para avanzar en el proceso capacitar y cualificar en sus competencias profesionales, sus prácticas directivas y pedagógicas a los docentes de la ETC Córdoba.

1.1.1.1.2.6 Subprograma. Promoción del Bilingüismo

Producto	Indicador de Producto	Línea base 2019	Meta de producto 2023	Meta alcanzada 2023	% Avance 2023
Docentes licenciados en inglés con actualización metodológica en sus prácticas pedagógicas en ingles	Número de Docentes licenciados en inglés con actualización metodológica en sus prácticas pedagógicas en ingles	120	60	120	100%
Docentes no licenciados en idioma extranjero capacitados para enseñar ingles	Número de Docentes no licenciados en idioma extranjero capacitados para enseñar ingles	100	50	127	100%

Transición de Gobiernos



Logros: la SED Córdoba para avanzar en el cumplimiento de los indicadores de producto de este subprograma adelanto gestiones ante el Ministerio de Educación Nacional permitiendo los siguientes resultados:

En el indicador de producto “Número de Docentes licenciados en inglés con actualización metodológica en sus prácticas pedagógicas en ingles” se tiene una meta de producto para el 2023 de 60 docentes actualizados, logrando atender a 120, es decir cumplimiento del 100% de la meta.

En el indicador de producto “número de docentes no licenciados en idioma extranjero capacitados para enseñar ingles” se tiene una meta de producto para el 2023 de 50 docentes actualizados, logrando atender a 127, es decir cumplimiento del 100% de la meta.

1.1.1.1 2.7 Subprograma Dotación Escolar

Producto	Indicador de Producto	Línea base 2019	Meta de producto 2023	Meta alcanzada 2023	% Avance 2023
Establecimientos educativos de la ETC Córdoba dotados	Número de establecimientos educativos de la ETC Córdoba dotados	143	83	316	100%
Alianzas con sector público y privado y ONG’s nacionales e internacionales para mejorar dotación de EE	Número de alianzas con sector público y privado y ONG’s nacionales e internacionales para mejorar dotación de EE	0	No Programada		

Logros: en cuanto al cumplimiento del indicador “Número de establecimientos educativos de la ETC Córdoba dotados” para la vigencia 2023 programó una meta de producto para dotar a 83 instituciones educativas, alcanzando un 100%, teniendo en cuenta que se dotaron 315 instituciones educativas.

Entre las principales acciones de la vigencia se destacan:

A través del proyecto Fortalecimiento de Competencias Básicas de los estudiantes del grado 10 de los Establecimientos Educativos Oficiales del Departamento de Córdoba, para mejorar los promedios de las pruebas saber, la Secretaría de Educación Departamental hizo entrega importante de material pedagógico para el fortalecimiento de las pruebas externas en 306 EE.

- **ENTREGA DE DOTACIÓN POR SED**

Se realiza entrega por parte de la Secretaría de Educación Departamental a la Institución Educativa El Retiro de los Indios del municipio de Cereté – Córdoba, dotación de colecciones literarias relacionadas así:

Transición de Gobiernos



- Libros de contenido académico 5
- Manual de laboratorio 1
- Obras literarias y cuentos infantiles 17
- Caja de referentes técnicos para la educación inicial 1 y 5 CDs
- Caja “Vamos a aprender” de 1° a 5°
- Afiches para Preescolar
- USB KIT MEN – Prevención del Maltrato Infantil y Promoción de la Convivencia Escolar

• **DOTACIÓN ESCOLAR – Material Pedagógico - Proyecto TRES EDITORES**

A través del proyecto Fortalecimiento de Competencias Básicas de los estudiantes del grado 10 de los Establecimientos Educativos Oficiales del Departamento de Córdoba, para mejorar los promedios de las pruebas saber, la Secretaría de Educación Departamental hizo entrega importante de material pedagógico para el fortalecimiento de las pruebas externas.

Se hizo entrega de material pedagógico para el fortalecimiento de las pruebas externas

Plan de acompañamiento a docentes y directivos docentes
Taller de fortalecimiento curricular

Taller de Evaluación por competencias

- 596 docentes beneficiados
- 27 municipios no certificados impactados

1.1.1.1.2.8 Subprograma. Incentivos a la calidad educativa

Producto	Indicador de Producto	Línea base 2019	Meta de producto 2023	Meta alcanzada 2023	% Avance 2023
Docentes y directivos beneficiados con incentivos o reconocimientos	Número de docentes y directivos beneficiados con incentivos o reconocimientos	61	50	38	76%
Estudiantes de grado 11, beneficiados con incentivos o reconocimientos por su desempeño en pruebas SABER	Número de estudiantes de grado 11, beneficiados con incentivos o reconocimientos por su desempeño en pruebas SABER	84	45	0	0

Transición de Gobiernos



Logros: El indicador “Número de docentes y directivos beneficiados con incentivos o reconocimientos”, con una meta para la vigencia de 50 reconocimientos fue cumplida en un 76%, en atención que se entregaron en la vigencia 38 reconocimientos a docentes y directivos docentes.

El indicador “Número de estudiantes de grado 11, beneficiados con incentivos o reconocimientos por su desempeño en pruebas SABER”, con meta de producto para la vigencia 2023 de beneficiar a 45 estudiantes no se cumplió por restricciones presupuestales.

1.1.1.1.2.9 Subprograma. Incentivos y apoyo para la educación universitaria, técnica y tecnológica de los Cordobeses

Producto	Indicador de Producto	Línea base 2019	Meta de producto 2023	Meta alcanzada 2023	% Avance 2023
Créditos condonables a través del ICETEX - Fondo educativo para la prosperidad, otorgados	Número de créditos condonables a través del ICETEX - Fondo educativo para la prosperidad, otorgados	140	35	0	0
Apoyo a Instituciones de educación, universitaria, técnica y tecnológica otorgados	Número de apoyos a instituciones de educación universitaria, técnica y tecnológica, otorgados	0	1	1	100%

El indicador “Número de créditos condonables a través del ICETEX - Fondo educativo para la prosperidad, otorgados” ante la decisión del gobierno Nacional de establecer como política pública financiar el 100% de la matrícula de la educación superior en las universidades públicas para estudiantes de los estratos 1,2 y 3 durante la vigencia 2023, el compromiso e intencionalidad del gobierno departamental de aportar recursos para este propósito, no se pudo llevar a cabo teniendo en cuenta que no existirían en la vigencia posibles beneficiarios

En lo referente al indicador “Número de apoyos a instituciones de educación universitaria, técnica y tecnológica, otorgados”, cumplió en un 100%, en consideración al apoyo entregado a la Universidad de Córdoba

1.1.1.1.2.10 Subprograma. Promoción de la Lectura y Escritura como práctica sociocultural que favorezcan las capacidades y el desarrollo de competencias comunicativas

Transición de Gobiernos



Producto	Indicador de Producto	Línea base 2019	Meta de producto 2023	Meta alcanzada 2023	% Avance 2023
Servicio en los Establecimientos con acciones para promover actividades de lectura y escritura	Número de establecimientos beneficiados con acciones para promover actividades de lectura y escritura	36	36	104	100%

Logos: El indicador “Número de establecimientos beneficiados con acciones para promover actividades de lectura y escritura” de acuerdo con la meta programada para la vigencia 2023 de 36 establecimientos beneficiados con acciones para promover actividades de lectura y escritura, alcanzó la atención de 104 EE, es decir un 100%, a través de acciones e inversiones realizadas por el Ministerio de Educación Nacional.

1.1.1.1.2.11 Subprograma. Etnoeducación

Producto	Indicador de Producto	Línea base 2019	Meta de producto 2023	Meta alcanzada 2023	% Avance 2023
Servicio de acompañamiento con proyectos etnoeducativos interculturales y en proyectos educativos culturales	Número de E.E. acompañados o fortalecidos con proyectos etnoeducativos interculturales y en proyectos educativos culturales	4	10	44	100%

Logros: el desarrollo del indicador de producto: “Número de E.E. acompañados o fortalecidos con proyectos etnoeducativos interculturales y en proyectos educativos culturales” tenía para la vigencia 2023 de 10 E.E. acompañados o fortalecidos, logrando a través de gestiones de la SED Córdoba avanzar en un 100% de su cumplimiento con la atención de 44 E.E Indígenas

Transición de Gobiernos



1.1.1.1.2.12 Subprograma. Acciones educativas en municipios PDET

Producto	Indicador de Producto	Línea base 2019	Meta de producto 2023	Meta alcanzada 2023	% Avance 2023
Servicio y/o construcción o mantenimiento y acompañamiento a municipios PEDT	Número de E.E. de los municipios PDET acompañados	0	No programado para la vigencia		

Logros: la administración departamental ha venido adelantando acciones ante diferentes entidades a fin de atender con el avance del indicador “Número de E.E. de los municipios PDET acompañados”, en este sentido la meta de producto para la vigencia 2023 fue de 10 E.E. de los municipios PDET acompañados no fue programada

1.1.1.1.2.13 Subprograma. Garantía de los derechos para la primera infancia, infancia y adolescencia

Producto	Indicador de Producto	Línea base 2019	Meta de producto 2023	Meta alcanzada 2023	% Avance 2023
Servicio educativo para garantizar los derechos de la primera infancia	Número de acciones implementadas para garantizar los derechos de la primera infancia, infancia y adolescencia	6	2	2	100%

Logros: La SED Córdoba, en procura de avanzar en el cumplimiento del indicador “Número de acciones implementadas para garantizar los derechos de la primera infancia, infancia y adolescencia”, programó para la vigencia 2023, la meta de producto de 2 acciones implementadas para garantizar los derechos de la primera infancia, infancia y adolescencia, alcanzando cumplimiento en un 100% de la meta propuesta.

Es necesario la destinación de recursos con el fin de invertir en la educación inicial de Córdoba. Para cubrir todas las necesidades que surjan al respecto. Diplomados, Capacitaciones, refrigerios, decoraciones, dotaciones, publicaciones de material, etc.

Contar con una logística que permita llegar a los territorios de forma puntual y segura, para cumplir con los planes de acción programados.

Transición de Gobiernos



Necesidad de Trabajar de forma articulada con otras áreas de la SED-Córdoba, con el fin se avance de forma pertinente en los temas de educación inicial.

Necesidad de un equipo de personal contratado y destinado al apoyo de la educación inicial en calidad educativa, con el fin de poder avanzar en el logro de acciones entre otras capacitaciones , asistencias técnicas, eventos y necesidades propias al tema.

1.1.1.3 Programa. Educación con eficiencia y pertinencia para los cordobeses.

Objetivo del programa. Fortalecer los procesos de la SED para garantizar la prestación del servicio educativo con eficiencia y pertinencia en los 27 municipios no certificados del Departamento.

Logros: De acuerdo con la meta propuesta para la vigencia 2023 de alcanzar un 100% de la eficiencia y pertinencia en los procesos educativos, teniendo una línea base del 100% como referente, se ha logrado cumplir con la meta programada para la vigencia, es decir un 100% debido a que esta es una meta de mantenimiento no acumulada; lo anterior, obedece a la estabilidad financiera de la SED donde se logró realizar los pagos de nómina y demás emolumentos laborales al magisterio de forma oportuna, con una inversión de \$ 915.689.568.040,00.

1.1.1.3.1 Subprograma. Política Pública Educativa Departamental

Producto	Indicador de Producto	Línea base 2019	Meta de producto 2023	Meta alcanzada 2023	% Avance 2023
Servicio de formulación de la política pública educativa departamental	Política pública educativa departamental, formulada e implementada	0	No programado para la vigencia		

1.1.1.3.2 Subprograma. Plan departamental decenal de educación rural con enfoque intercultural 2022-2030

Transición de Gobiernos



Producto	Indicador de Producto	Línea base 2019	Meta de producto 2023	Meta alcanzada 2023	% Avance 2023
Servicio de formulación de Plan departamental decenal de educación rural con enfoque intercultural 2020-2029	Plan departamental decenal de educación rural con enfoque intercultural 2020-2029 formulado	0	No programado para la vigencia		

1.1.1.3.3 Subprograma. Gestión documental SED

Producto	Indicador de Producto	Línea base 2019	Meta de producto 2023	Meta alcanzada 2023	% Avance 2023
Servicios de procesos de gestión administrativa, documental y del sistema de gestión de calidad de la SED	Número de procesos de gestión administrativa, documental y del sistema de gestión de calidad de la SED fortalecidos formulado	1	1,5	0	0

En cuanto al indicador “Número de procesos de gestión administrativa, documental y del sistema de gestión de calidad de la SED fortalecidos formulado” presenta cumplimiento del 0% por no asignación de recursos en el período.

1.1.1.3.4 Subprograma. Eficacia operativa del sector educativo departamental

Producto	Indicador de Producto	Línea base 2019	Meta de producto 2023	Meta alcanzada 2023	% Avance 2023
Servicio educativo con eficacia operativa	Porcentaje de eficacia operativa del sector educativo departamental alcanzado	100%	100%	100%	100%

Logros: En cuanto al indicador “Porcentaje de eficacia operativa del sector educativo departamental alcanzado” Eficiencia del Sector Educativo Cordobés, los indicadores de producto: Porcentaje de eficiencia financiera del sector educativo

Transición de Gobiernos



departamental alcanzado, presentó en al año 2019 línea base de 100% eficiencia financiera y se programó una meta de 100% para la vigencia 2023 se ha logrado cumplir con la meta programada para la vigencia, es decir un 100% debido a que esta es una meta de mantenimiento no acumulada; lo anterior, obedece a la estabilidad financiera de la SED donde se logró realizar los pagos de nómina y demás emolumentos laborales al magisterio de forma oportuna, con una inversión de \$915.689.568.040,00

1.1.1.3.5 Subprograma. Estrategias educativas para la atención integral de las comunidades étnicas y población víctima del departamento

Producto	Indicador de Producto	Línea base 2019	Meta de producto 2023	Meta alcanzada 2023	% Avance 2023
Servicio de atención educativa a comunidades afros	Número de estrategias implementadas para la atención de la comunidad afro	0	No se programó para la vigencia	1	100%
Servicio de atención educativa a comunidades indígenas	Número de estrategias implementadas para la atención de las comunidades indígenas	1	No se programó para la vigencia	1	100%
Servicio de atención educativa a comunidades víctimas del conflicto	Número de estrategias implementadas para la atención de población víctima del conflicto en Córdoba	0	No se programó para la vigencia		

Logros: Los indicadores “Número de estrategias implementadas para la atención de la comunidad afro” y “Número de estrategias implementadas para la atención de las comunidades indígenas”, a pesar que no fueron programadas para la vigencia 2023, fueron atendidas mediante acciones de funcionarios de la SED.

1.1.1.3.6 Subprograma. Reorganización de los establecimientos educativos y uso adecuado del recurso humano

Producto	Indicador de Producto	Línea base 2019	Meta de producto 2023	Meta alcanzada 2023	% Avance 2023
Servicio de reorganización de	Número de establecimientos educativos reorganizados para la	32	3	9	100%

Transición de Gobiernos



Producto	Indicador de Producto	Línea base 2019	Meta de producto 2023	Meta alcanzada 2023	% Avance 2023
establecimientos educativos	prestación del servicio educativo				

Logros: el indicador “Número de establecimientos educativos reorganizados para la prestación del servicio educativo”, tenía para la vigencia 2023 una meta de producto de 9 establecimientos educativos reorganizados, logrando a la fecha el cumplimiento del 100%. Acciones realizadas a 31 de diciembre en cumplimiento del proceso de reorganización Institucional para la vigencia.

1.1.1.3.7 Subprograma. Alianza de apoyo y financiamiento con sector privado, ONGs, entes nacionales e internacionales.

Producto	Indicador de Producto	Línea base 2019	Meta de producto 2023	Meta alcanzada 2023	% Avance 2023
Servicio de apoyo financiero del Sector privado, ONGs, entes nacionales e internacionales	Número de Alianzas de apoyo y financiamiento con sector privado, ONGs, entes nacionales e internacionales, logrados e implementados	0	No se programó para la vigencia		

SECRETARÍA DE SALUD

- 1. Estratégica Estructural:** Equidad y Bienestar
 - 1.1. Pilar estratégica transversal:** Equidad Social Para mejorar la calidad de vida
 - 1.2. Componente:** Salud para el Bienestar
 - 1.3. Nombre del programa:** Accesibilidad a los servicios de salud con oportunidad e integralidad para los cordobeses
 - 1.4. Objetivo del programa:** Fortalecer la autoridad sanitaria para el goce efectivo de la salud de los cordobeses
 - 1.5. Logros:**

META DE RESULTADO. UN (1) LABORATORIO DE SALUD PÚBLICA FUNCIONANDO Y APORTANDO INFORMACIÓN ÚTIL PARA LA VIGILANCIA EN SALUD PÚBLICA CONFORME LOS LINEAMIENTOS COVID 19.

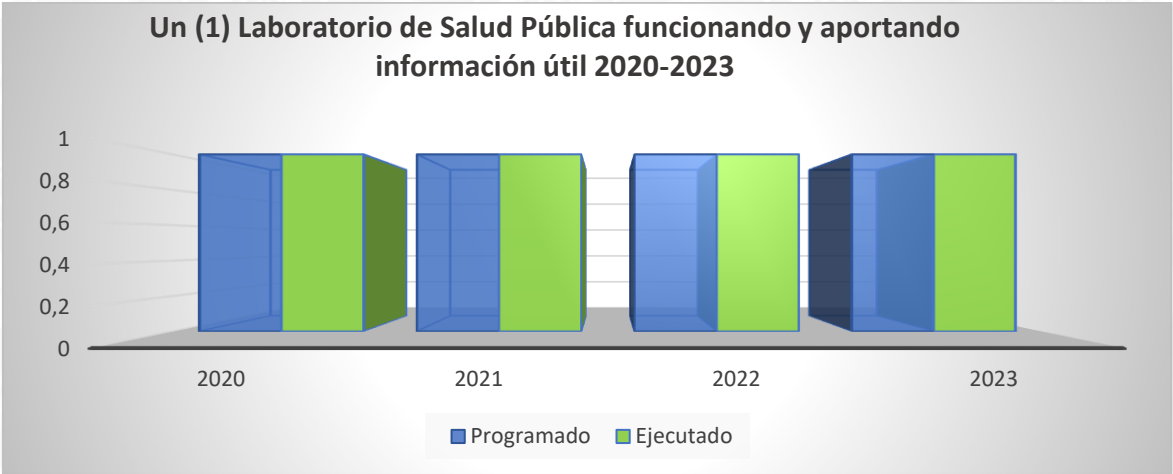
Transición de Gobiernos



Gobernación de
Córdoba
Ahora le toca al pueblo

**CUMPLIÉNDOLE
AL PUEBLO**

LINEA BASE 2019	Cantidad Programada Plan de Acción 2020	Cantidad Acumulada 2020	Cantidad Programada a Plan de Acción 2021	Cantidad Acumulada 2021	Cantidad Programada a Plan de Acción 2022	Cantidad Acumulada 2022	Cantidad Programada a Plan de Acción 2023	Cantidad Acumulada 2023
1	1	1	1	1	1	1	1	1



Un (1) Laboratorio de Salud Pública funcionando y aportando información útil 2020-2023.

El laboratorio de Salud Pública Departamental para el cuatrienio 2020-2023, desarrolló las siguientes metas de producto:

- Servicio de monitoreo y evaluación a laboratorios clínicos en estándares de calidad: **120**
- Servicio de mantenimiento preventivo, correctivos al laboratorio de Salud Pública: **8**
- Servicio de actualización de mapas de riesgos entomológicos: **8**
- Porcentaje de muestras procesadas y gestionadas en el laboratorio de salud pública en el área atención al ambiente: **95%**
- Servicio de búsqueda e intervención a de sintomáticos de piel: **30**
- Servicio de búsqueda e intervención sintomáticos respiratorios: **30**
- Servicio asistencia técnica en la formulación de mapas de riesgo y planes de trabajo correctivos para reducción del riesgo sanitario y vigilancia de la calidad del agua: **29**

Para la ejecución de las actividades misionales del Laboratorio de Salud Pública Departamental, se celebraron los siguientes contratos para la vigencia 2023.

- **Adquisición de insumos y reactivos.**

Transición de Gobiernos



Gobernación de
Córdoba
Ahora le toca al pueblo



Objeto: suministro de reactivos, insumos y materiales para el laboratorio de salud pública de la secretaría de desarrollo de la salud del departamento de Córdoba **SS-SAS-002-2023**, vigencia del 10 de octubre del 2023 al 31 de diciembre del 2023, o hasta agotar el presupuesto. El proceso se encuentra en despacho de productos.
Monto 2023: \$1.000.000.000

Contrato suspendido hasta 4 de marzo del 2023, por temas de fechas de vencimiento de productos y disponibilidad por importación de reactivos. Contrato en reserva presupuestal.

Proyección 2024: \$500.000.000

- **Transporte certificado de muestras.**

Objeto: prestación de servicios para el transporte de muestras del laboratorio de salud pública departamental – LSPD de la secretaría de desarrollo de la salud del departamento de Córdoba **SS-MIC-019-2023**. Vigente hasta el 31 de diciembre del 2023. Firmado, a espera de acta de inicio en SECOP II.

Monto 2023: \$50.000.000

Valor ejecutado: \$15.000.000, en proceso de liquidación.

Proyección 2024: \$50.000.000, se solicita a secretaría de Desarrollo de la Salud la vigencia futura por que la falta del servicio afecta los indicadores de salud pública.

- **Gestión de residuos**

Objeto: prestación de servicios para la recolección, transporte y eliminación de residuos peligrosos (biológicos, químicos, medicamentos, residuos especiales) de la secretaría de desarrollo de la salud **SS-MIC-0018-2023**. Vigencia del 22 de agosto del 2023 al 20 de diciembre del 2023.

Monto 2023: \$16.000.000

Valor ejecutado: \$16.000.000, en proceso de liquidación.

Proyección 2024: \$15.000.000 (se solicita vigencia futura a la SDS)

- **Caracterización de aguas residuales.**

En proceso de revisión de estudios previos y del mercado por contratación.

Monto 2023: \$2.500.00

Proceso en etapa de estudios previos, no ejecutado por cierre de gobierno, debe priorizarse en el 2024

Proyección 2024: \$10.000.000 (para dar cumplimiento a la Res. 631 de 2015).

- **Mantenimiento de equipos**

Transición de Gobiernos



Gobernación de
Córdoba
Ahora le toca al pueblo



En espera de revisión de inventario de equipos y estudios previos por gestión de la operatividad de la secretaría de Desarrollo de la Salud.

Monto 2023: \$ 350.000.000

Proceso en etapa de estudios previos, no ejecutado por cierre de gobierno, debe ser una prioridad en el 2024.

- **Procesos adicionales** para la vigencia 2024-2027

Para garantizar el cumplimiento de las exigencias normativas, necesidades de la región y el mejoramiento de los procesos, se solicitó incluir proyectos para mejorar la operatividad del laboratorio en el plan de acción 2024. Entre los que se enuncian a continuación:

- El suministro de equipos de refrigeración (aire acondicionado) del almacén de reactivos, oficinas de los programas de vigilancia epidemiológica (Malaria, Banco de sangre, tuberculosis, enfermedad de Hansen y Plaguicidas). Costo estimado \$20.000.000.
- Mantenimiento de la red eléctrica del área administrativa, no tiene capacidad para las necesidades actuales del área. Costo estimado: \$280.000.000
- Mantenimiento de infraestructura general del área administrativa (paredes y baños).
- **Renovación tecnológica de equipos de medición y de investigación** para áreas de atención a las personas y el ambiente: equipo para determinación de mercurio para vigilancia de alimentos y aguas, espectrofotómetro vigilancia de plaguicidas, equipo de quimioluminiscencia para virología y banco de sangre, analizador automatizado de microbiología para confirmación de aislamientos clínicos, equipo de ELISA para pruebas inmunológicas, equipo de espectroscopia de absorción atómica para metales pesados y equipo de HPLC pruebas físico químicas. Costo estimado: \$2.000.000.000.
- **Software para reporte de resultados y administración de datos** para la toma de decisiones: sistema de información para laboratorio de salud pública. Costo estimado sistema de información: \$150.0000.000.
- **Computadores, impresora y escáner** para ejecutar las actividades misionales. Costo estimado de equipos de cómputo: \$59.000.000.
- **Recambio de neveras convencionales** a neveras para laboratorio. Costo estimado: \$200.000.000.
- **Contratación prioritaria de recurso humano** para liderar los programas de vigilancia de eventos de interés en salud pública.

1. GESTIÓN DE INDICADORES

Transición de Gobiernos



Gobernación de
Córdoba
Ahora le toca al pueblo



El Laboratorio de salud pública de Córdoba tuvo una participación protagónica en la referencia y contrarreferencia al Instituto Nacional de Salud para el análisis de muestras COVID 19 provenientes de los usuarios de todas las IPS del departamento de Córdoba. Fue un apoyo fundamental para la red, cuando aún los laboratorios locales no contaban con la capacidad analítica para responder a este evento.

La gestión de la alta dirección del Laboratorio de Salud Pública Departamental consiguió el apoyo para la donación de reactivos para el procesamiento de las muestras de COVID-19, con el Instituto Nacional de Salud, para mejorar la oportunidad diagnóstica de la red pública y privada del departamento.

Además de lo anterior, durante el año 2020, la coordinación del Laboratorio de Salud Pública de Córdoba solicitó donación de equipo automatizado para la extracción del material genético del virus, lo cual permitió aumentar en un 1000% el procesamiento de las muestras y mejorar la capacidad de respuesta para el departamento, disminuyendo con esto, el margen de error de los resultados emitidos.

Entre los años 2020 y 2021, la población principalmente atendida para diagnóstico de Covid 19, fue la Población Pobre No asegurada (PPNA), los emigrantes, el personal de la salud, los pacientes en salas de hospitalización general y de UCI de las diferentes IPS públicas y privadas del departamento, entre otros. En este periodo, fueron recibidas y gestionadas 6.448 muestras de pacientes que cumplían con criterios de aceptación por el INS, de las cuales 347 fueron de PPNA.

A continuación, se ilustra el perfil epidemiológico de las muestras procesadas en el laboratorio durante el año 2021 en el Laboratorio de biología molecular del departamento. El número de muestras analizadas fue de 2945, de las cuales 2102 arrojaron resultados negativos, 843 resultados positivos, evidenciándose una tasa de positividad del 28,5 %.

Muestras recibidas por municipio de residencia en el LSPD 2021.

MUNICIPIOS	MUESTRAS
APARTADO	2
ARBOLETES	10
AYAPEL	9
BAJO BAUDO	1
BARBOZA	2
BARRANQUILLA	3
BOGOTÁ	1

Transición de Gobiernos



Gobernación de
Córdoba
Ahora le toca al pueblo



MUNICIPIOS	MUESTRAS
BUENAVISTA	7
CALI	1
CANALETE	65
CAUCASIA	5
CERETE	250
CHIGORODÓ	1
CHIMA	2
CHINU	24
CIENAGA DE ORO	23
COTORRA	5
COVEÑAS	4
EL BAGRE	4
GUARANDA	1
LA APARTADA	2
LORICA	360
LOS CÓRDOBAS	8
LOS PALMITOS	1
MEDELLÍN	1
MOMIL	8
MONTELIBANO	30
MONTERÍA	1327
MOÑITOS	18
NECHÍ	1
NECOCLI	6
PELAYO	1
PLANETA RICA	83
PUEBLO NUEVO	18
PUERTO ESCONDIDO	35
PUERTO LIBERTADOR	33
PURISIMA	11
SAHAGÚN	305
SAN ANDRES DE SOTAVENTO	6
SAN ANTERO	45
SAN BERNARDO DEL VIENTO	25
SAN CARLOS	3
SAN JUAN DE URABA	2
SAN MARCOS	2
SAN PEDRO	1
SAN PELAYO	63
SINCELEJO	6
TARAZA	2
TIERRALTA	91
TUCHIN	4

Transición de Gobiernos



MUNICIPIOS	MUESTRAS
TURBO	6
VALENCIA	21
Total general	2945

Fuente. Gobernación de Córdoba (2023). Archivo histórico del LSPD.

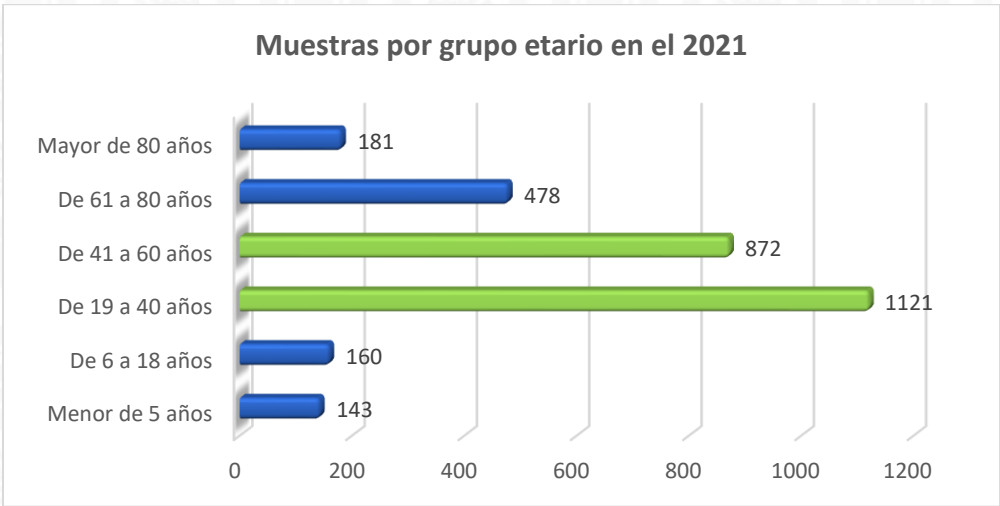
En la tabla anterior se observa que Montería fue el municipio que más muestras remitió para diagnóstico de SARS-CoV-2 con 1327 muestras tomadas, seguido de Lorica con 360, Sahagún con 305, Cereté con 250 y Tierralta con 91 muestras en total.

Muestras recibidas por Sexo en el LSPD 2021.



Fuente. Gobernación de Córdoba (2023). Archivo histórico del LSPD

Muestras recibidas por Grupo Etario en el LSPD 2021.



Fuente. Gobernación de Córdoba (2023). Archivo histórico del LSP

Transición de Gobiernos



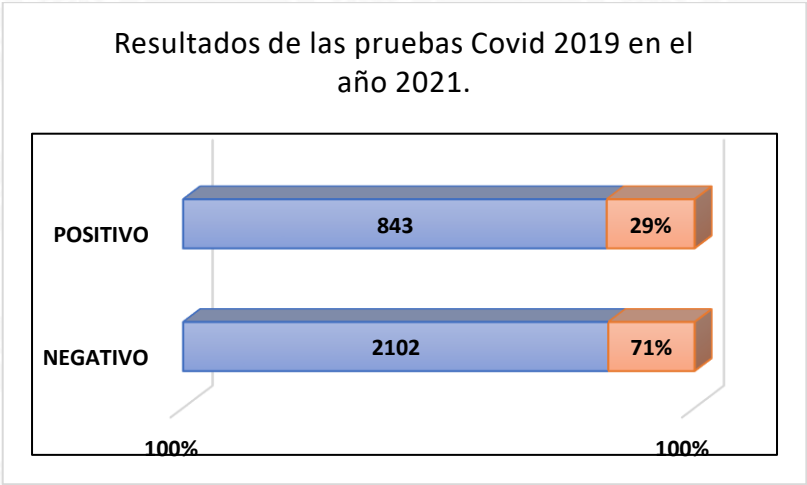
Muestras recibidas por Grupo Etario en el LSPD 2021.

GRUPO ETARIO	MUESTRAS	% Total
Menor de 5 años	143	5%
De 6 a 18 años	160	5%
De 19 a 40 años	1121	38%
De 41 a 60 años	872	30%
De 61 a 80 años	478	16%
Mayor de 80 años	181	6%
Total	2955	100%

Fuente. Gobernación de Córdoba (2023). Archivo histórico del LSPD

Del total de las muestras para diagnóstico de SARS-Cov-2 que fueron recibidas en el LSPD, el 52% (1543) corresponden al sexo femenino y 48% (1412) al sexo masculino. Mientras que las edades de 19 a 40 años representan el grupo etario en el que más muestras se recibieron (1121), las cuales corresponden al 38% del total de las muestras, seguido por las edades de 41 a 60 años con 872 (30%).

Resultados COVID-19 de las muestras recibidas en el LSPD 2021.



Fuente. Gobernación de Córdoba (2023). Archivo histórico del LSPD

Transición de Gobiernos



Gobernación de
Córdoba
Ahora le toca al pueblo



**CUMPLIÉNDOLE
AL PUEBLO**


Casos positivos por municipio de residencia COVID-19 de las muestras recibidas en el LSPD 2021.



Fuente. Gobernación de Córdoba (2023). Archivo histórico del LSPD

De las muestras recibidas el 29% (843) de estas dieron resultado positivo, siendo Montería el municipio que más casos positivos de COVID-19 presentó (265 casos), seguido por Lorica con 206, Sahagún y Cereté, ambos con 59 casos. Por lo tanto, 2102 de las muestras recibidas arrojaron un resultado negativo.

Durante la emergencia sanitaria el Laboratorio de Salud Pública Departamental logró apoyar a la red de laboratorios clínicos y de investigación en el departamento. En esta etapa también inició la aplicación de estándares de calidad bajo la Resolución 1619 de 2015 y la autorización a terceros de cuatro (4) laboratorios colaboradores de la red para fortalecer y descentralizar el diagnóstico del Covid 19 a nivel territorial, según los lineamientos del Instituto Nacional de Salud.



Transición de Gobiernos



Gobernación de
Córdoba
Ahora le toca al pueblo



Todas las acciones se realizaron con el apoyo de talento humano comprometido, solidario y competente. Quienes realizaron esfuerzos invaluable por apoyar el diagnóstico y brindar a toda la comunidad resultados oportunos y confiables a nivel local, dando cumplimiento a los nuevos retos en materia de Salud Pública que requería el país.

Actualmente, el departamento mantiene el área de biología molecular en el Laboratorio de Salud Pública, dotada con altas tecnologías, para afrontar la vigilancia de los diferentes agentes patógenos de interés en Salud Pública que puedan emerger. *El área de biología molecular apoyó la vigilancia y el control de Covid 19, permitiéndole al departamento alcanzar las metas de accesibilidad a los servicios de salud con oportunidad e integralidad para los cordobeses en un 100%.*

Otras alertas, emergencias y eventos de interés en salud Pública atendidas por el LSPD.

Apoyo toma de muestras influenza aviar



Servicio de monitoreo y evaluación a laboratorios clínicos en estándares de calidad.

Meta: 120

Línea base: 120

1.1.1 Línea operativa 1. Asistencias técnicas

El Laboratorio de Salud Pública contribuyó al asesoramiento, evaluación y control de la red de laboratorios de 30 municipios de Córdoba, a través del desarrollo de los programas de atención a personas: enfermedades transmitidas por vectores (Malaria, Chagas y Leishmaniasis), bancos de sangre y servicios de transfusión,

Transición de Gobiernos



Gobernación de
Córdoba
Ahora le toca al pueblo



patología, genética, tuberculosis, enfermedad de Hansen, sífilis, microbiología clínica y la vigilancia epidemiológica de brotes, Infecciones Asociadas al Cuidado de la Salud (IAAS) y la resistencia bacteriana.



Transición de Gobiernos



Gobernación de
Córdoba
Ahora le toca al pueblo



Número de asistencias técnicas 2020-2023



Fuente. Gobernación de Córdoba (2023). Indicadores POA 2020-2023.

El laboratorio de Salud Pública Departamental, durante estos últimos cuatro años debió afrontar diversos retos y adaptarse a la realidad nacional frente a la pandemia del Covid 19. Para cumplir con sus objetivos misionales, realizó parte de las asistencias técnicas del 2020 y 2021, de forma virtual, a través de plataformas

Transición de Gobiernos



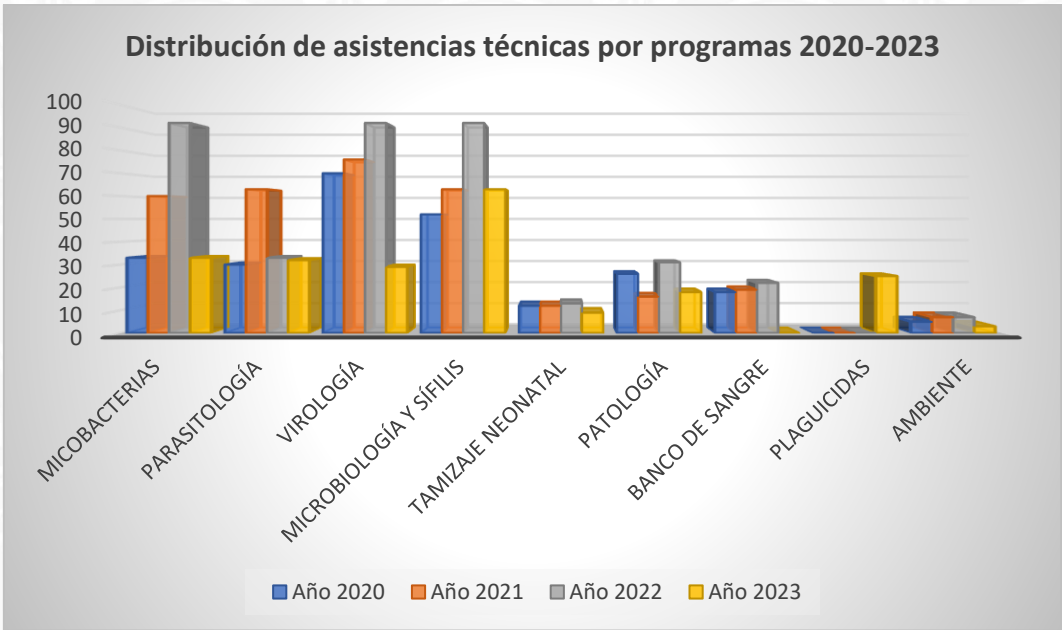
tecnológicas. Para el 2022, se retoman de lleno las visitas presenciales a más de 120 laboratorios clínico, de patología y ambiente, del sector público y privado. Para el cuatrienio se registraron 1213 asistencias técnicas, realizadas en los programas: parasitología, sífilis, micobacterias, virología, microbiología TSH neonatal, banco de sangre y Patología. La distribución de las asistencias técnicas por cada uno de los años se presenta en la tabla siguiente:

Distribución de asistencias técnicas por eventos de interés en Salud Pública realizadas entre 2020 al 2023.

Programa	Año 2020	Año 2021	Año 2022	Año 2023
Micobacterias	33	60	92	33
Parasitología	30	63	33	41
Virología	70	76	92	33
Microbiología y sífilis	52	63	92	63
Tamizaje neonatal	12	12	13	9
Patología	26	16	31	27
Banco de sangre	18	19	22	7
Plaguicidas	No conocido	No conocido	No conocido	60
Ambiente	5	7	7	3
TOTAL	246	316	375	276

Fuente. Gobernación de Córdoba (2023). Indicadores POA 2020-2023

Número de asistencias técnicas 2020-2023



Fuente. Gobernación de Córdoba (2023). Distribución de asistencias técnicas por programa 2020-2023.

Transición de Gobiernos



En la gráfica 7. Se presenta la distribución de asistencias técnicas por programas en el periodo comprendido del 2020 al 2023. Se observa que a través de los años los programas de microbiología (22%), virología (22%) y microbacterias (18%) han sido los que más despliegue han tenido a los laboratorios de la red. Este despliegue se debe a que son los eventos de vigilancia más comunes en todos los municipios del departamento de Córdoba. El programa de parasitología también representa un componente importante con un 14%. En parasitología las visitas de asistencia técnica se han direccionado de forma prioritaria a los municipios de mayor prevalencia o brotes de malaria y Leishmaniasis como son: Tierralta, Tuchín, San Andrés, Valencia, Montería y Puerto libertador.

En la tabla siguiente se presenta el consolidado por programa de las asistencias técnicas totales realizadas entre el 2020 y 2023 para los eventos de interés en Salud Pública que apoyó el Laboratorio de Salud Pública Departamental.

Consolidado de asistencias técnicas por eventos de interés en Salud Pública realizadas del periodo 2020 al 2023.

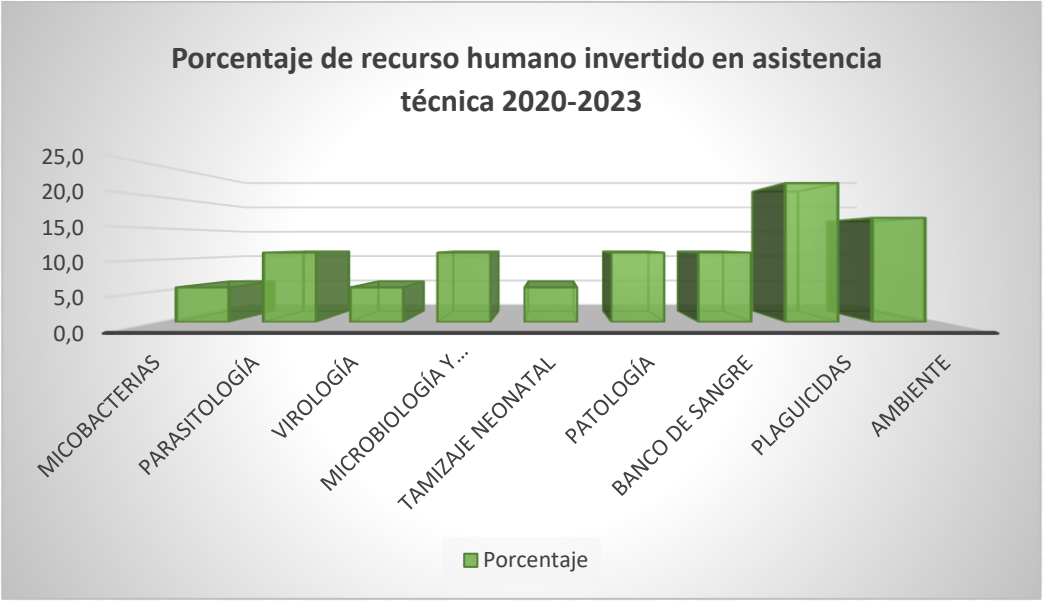
Programa	Total de asistencias	Porcentajes
Micobacterias	218	18%
Parasitología	167	14%
Virología	271	22%
Microbiología y sífilis	270	22%
Tamizaje neonatal	46	4%
Patología	100	8%
Banco de sangre	59	5%
Plaguicidas	60	5%
Ambiente	22	2%
TOTAL	1213	100%

Fuente. Gobernación de Córdoba (2023). Consolidado de asistencias técnicas.

El número de recurso humano destinado para las asistencias se presenta en el siguiente gráfico.

Porcentaje de recurso humano invertido en asistencias técnicas 2020-2023

Transición de Gobiernos

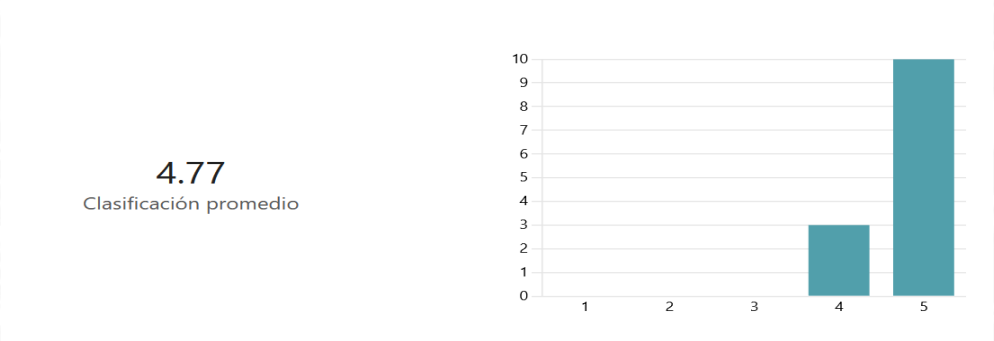


Fuente. Gobernación de Córdoba (2023). Recurso humano invertido para asistencias técnicas.

Según los datos obtenidos de las vigencias 2020 al 2023, el mayor porcentaje de profesionales asignados para asistencia técnica por programa se registró en el componente de plaguicidas (22,2%), seguido del área de ambientes (16,7%).

A continuación, se presenta la calificación otorgada por la red de laboratorios frente al componente de asistencias técnicas desarrollado en el periodo.

Nivel de satisfacción de la red de laboratorios con los servicios de asistencia técnica y verificación de estándares de calidad 2023.







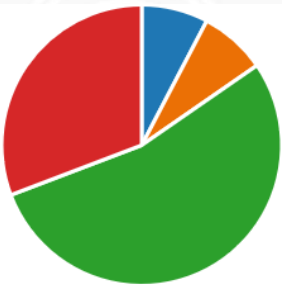
Transición de Gobiernos



Gobernación de
Córdoba
Ahora le toca al pueblo



	<i>Muy insatisfecho</i>	1
	<i>Insatisfecho</i>	1
	<i>Satisfecho</i>	7
	<i>Muy satisfecho</i>	4



Fuente. Gobernación de Córdoba (2023). Encuesta satisfacción a la red de laboratorios.

4.2.2 Línea operativa 2. Verificación de estándares 1619 de 2015

Entre los años 2020 y 2022, las visitas de verificación apuntaron a la autorización de laboratorios colaboradores, y la presencia del laboratorio en este componente fue menor frente a las asistencias técnicas y asesorías para la red de laboratorios. Para el año 2023, la red de laboratorio del departamento estaba conformada por 120 laboratorio, atendiendo a las directrices del Instituto Nacional de Salud, el Laboratorio de Salud Pública, intensifica la verificación de estándares de calidad según Resolución 1619 de 2015, logrando alcanzar el mayor número de visitas del cuatrienio 2020-2023.

Un grupo interdisciplinario liderado por el área de calidad, integrado por un ingeniero ambiental, los profesionales de programa y el personal de planta representando a la gobernación en los diferentes escenarios clínicos, lograron realizar la aplicación de 102 herramientas de verificación de estándares de calidad según resolución 1619 de 2015. Entre los grupos de estándares verificados se incluyeron la organización y gestión, la infraestructura, el talento humano, la bioseguridad, la referencia y contra referencia y los procesos prioritarios.

El laboratorio de Salud Pública finaliza el periodo 2020-2023, con 102 verificaciones (incluye visita inicial y seguimiento) a 73 laboratorios, que representan el 61% de la red departamental de laboratorios clínicos, universidades y ambiente verificada. Registrando un total de 27 laboratorios con concepto favorable igual o superior a 80 puntos, de los 120 registrados en el aplicativo RELAB-Córdoba, dato que representa un cumplimiento del 23% de estándares de calidad para el departamento.

Transición de Gobiernos



Red pública del departamento de Córdoba con concepto CUMPLE para el periodo 2020-2023.

Datos del laboratorio			Periodo 2020-2023	
Tipo de laboratorio	Naturaleza	Nombre del laboratorio	Fecha	Calificación
laboratorio clínico	Pública	UNIVERSIDAD DE CÓRDOBA	2023	96,5
laboratorio clínico	Pública	ESE HOSPITAL SAN VICENTE LORICA	2023	94,1
laboratorio clínico	Pública	HOSPITAL SAN JUAN DE SAHAGÚN	2023	85,9
laboratorio clínico	Pública	ESE HOSPITAL SAN JERÓNIMO	2022	82,7
laboratorio clínico	Pública	ESE CAMU EL AMAPARO	2023	82,1

Fuente. Gobernación de Córdoba (2023). Base de datos de laboratorios verificados 2020-2023

Durante el periodo 2020-2023, se han visitado doce (12) laboratorios de la red pública, alcanzado cumplimiento de estándares durante visita de verificación de la Res. 1619 de 2015, el 42% de estos. Solo uno de los laboratorios de la red pública ha sido objeto de medida sanitaria por inspección vigilancia y control. El resto de los laboratorios públicos visitados que no alcanzaron el puntaje, se encuentran con plan de mejoramiento y seguimiento a un año.



Transición de Gobiernos



Red privada del departamento de Córdoba con concepto CUMPLE para el periodo 2020-2023.

			Periodo 2020-2023	
Tipo de laboratorio	Naturaleza	Nombre del laboratorio	Fecha	calificación
laboratorio clínico	Privada	LABORATORIO MEDICO ECHAVARRIA SEDE CLINICA MONTERIA	2022	100
laboratorio clínico	Privada	LABORATORIO MEDICO ECHAVARRIA SEDE CLÍNICA CENTRAL	2022	100
laboratorio clínico	Privada	CLÍNICA UNIVERSITARIA MEDICINA INTEGRAL S.A CUMI	2022	98,6
laboratorio clínico	Privada	LABORATORIO VIVIAN RAMIREZ	2022	96,8
laboratorio clínico	Privada	MICROVIDAS IPS	2023	96,4
laboratorio clínico	Privada	INSTITUTO MÉDICO DE ALTA TECNOLOGÍA IMAT SAS	2021	95,5
laboratorio clínico	Privada	LABORATORIO KERALTY-COLSANITAS	2023	95
laboratorio clínico	Privada	ALVEN IPS SAS	2021	92,8
laboratorio clínico	Privada	CLINICA DE TRAUMAS Y FRACTURAS ULISES HERRERA SANCHEZ	2022	91,8
laboratorio clínico	Privada	CENTRO AVANZADO DE ATENCIÓN EN TRATAMIENTO DE HERIDAS	2021	91,4
laboratorio clínico	Privada	FUNDACIÓN AMIGOS DE LA SALUD	2021	91
laboratorio clínico	Privada	CLINICA CARDIOVASCULAR SAS	2023	89,1
laboratorio clínico	Privada	SOLUCIONES DIAGNÓSTICAS DEL RÍO (SEDE CALLE 27 N° 8-46)	2022	88,2
laboratorio clínico	Privada	FUNDACION CLINICA DEL RIO	2022	88,2
laboratorio clínico	Privada	CLINICA CARDIO INTEGRAL	2023	88,2
laboratorio clínico	Privada	CENTRO CADIO INTEGRAL IPS SAS	2023	87,9
laboratorio clínico	Privada	LABORATORIO HUMALIB SAS	2021	86,9
laboratorio clínico	Privada	CLINICA ZAYMA SAS	2021	86,6
laboratorio clínico	Privada	CLINICA CARDIO INTEGRAL IPS SAS -Laboratorio Clínico Sede Lorica	2023	86,4
laboratorio clínico	Privada	IMAT ONCOMEDICA SA	2021	86
laboratorio clínico	Privada	GAMALAB DEL SINU SAS	2022	85,9

Transición de Gobiernos



			Periodo 2020-2023	
Tipo de laboratorio	Naturaleza	Nombre del laboratorio	Fecha	calificación
laboratorio clínico	Privada	DAMOSALUD IPS	2023	85,9
laboratorio clínico	Privada	INSTITUTO DE SISTEMA NERVIOSO DE CORDOBA (Laboratorio clínica San Sebastian)	2023	83,6
laboratorio clínico	Privada	LABORATORIO CLÍNICO BERNARDO ESPINOSA Y MARTHA SANDOVAL DE ESPINOSA	2023	83,3
laboratorio clínico	Privada	LABORATORIO CLINICO PROCESAR IPS SAS	2023	82,3
laboratorio clínico	Privada	LABORATORIO ASISDE SAS	2023	81,8
laboratorio clínico	Privada	LABORATORIO CLÍNICO MASVIDA DE LA COSTA SAS	2023	81,4

Fuente. Gobernación de Córdoba (2023). Base de datos de laboratorios verificados 2020-2023

Durante el periodo 2020-2023, se visitaron por primera vez cincuenta y tres (53) laboratorios de la red privada, alcanzado cumplimiento de estándares durante visita de verificación de la Res. 1619 de 2015, el 51 % de estos. Ningún laboratorio de la red privada ha sido objeto de medida sanitaria por inspección vigilancia y control. El resto de los laboratorios privados visitados, se encuentran con plan de mejoramiento y seguimiento a un año.

Durante el año 2021, el Laboratorio de Salud Pública, adelantó el procedimiento de autorización a terceros, para contar con una red de laboratorios para apoyar el diagnóstico del Covid 19. Los laboratorios autorizados para apoyar el diagnóstico de este evento fueron:

- Instituto de Investigaciones Biológicas del trópico – IIBT
- Instituto Médico de Alta Tecnología. IMAT
- Clínica Universitaria de Medicina Integral-CUMI
- MASVIDA
- HUMALIB
- Laboratorio de Investigaciones Biología molecular-Unisinú.

Transición de Gobiernos



Por otra parte, la red de laboratorios de ambiente está conformada por ocho (8) laboratorios, entre laboratorios de aguas y alimentos privados y públicos. El 90% de los laboratorios cumplieron el ciclo de verificación por Res. 1619 de 2015, por lo que la aplicación de estándares y su seguimiento está programada en los últimos meses del año 2023 o durante el año 2024. Los laboratorios de ambiente verificados fueron:

- Cecal Ltda (alimentos/aguas)
- Ambielab SAS (alimentos/aguas)
- Veolia (aguas)
- Laboratorio de aguas Universidad de Córdoba (aguas)
- Aqualia Latinoamérica SA ESP (aguas, cerrado por medida sanitaria)
- Laboratorio Agua del Caribe (aguas)
- Laboratorio UPB
- Laboratorio SENA

Red de laboratorios de ambiente del departamento de Córdoba con concepto CUMPLE para el periodo 2020-2023.

LABORATORIOS DE AMBIENTE	2019	2020	2021	2022	2023	Observación
AGUA DEL CARIBE				86,5	94,6	Cumple
AMBIELAB SAS			81	98,4		Cumple, pendiente seguimiento
AQUALIA				8,6		Cerrado por medida sanitaria
CECAL			81	98,6		Cumple, Pendiente seguimiento
SENA				65,3		Requiere seguimiento
UNICORDOBA	51,4		76	99,7		No tiene microbiología.
VEOLIA			95,5	100		Cumple

Transición de Gobiernos



Gobernación de
Córdoba
Ahora le toca al pueblo

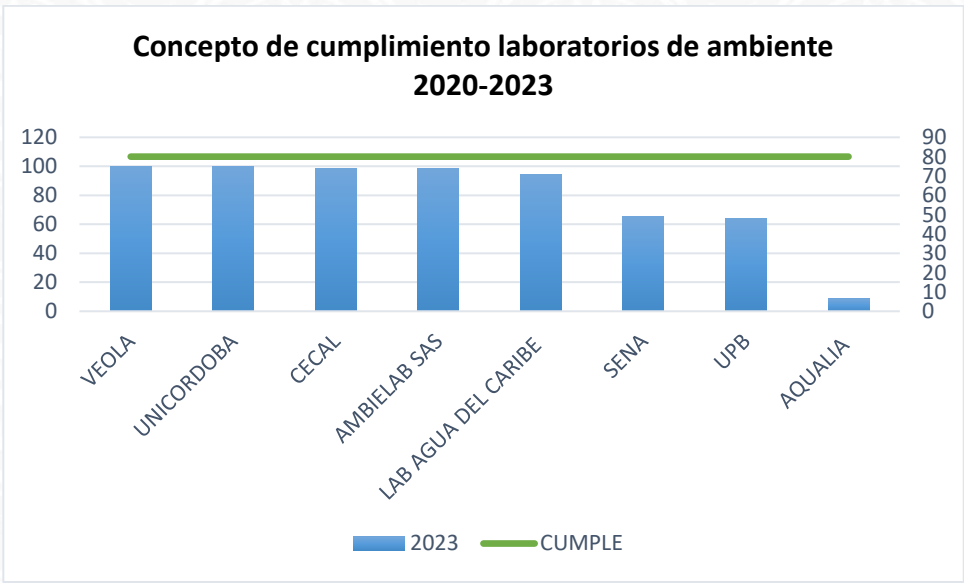


**CUMPLIÉNDOLE
AL PUEBLO**

LABORATORIOS DE AMBIENTE	2019	2020	2021	2022	2023	Observación
LABORATORIO UPB	64,2					Requiere seguimiento

Fuente. Gobernación de Córdoba (2023). Base de datos de laboratorios verificados 2020-2023

Concepto de cumplimiento por laboratorio de ambiente 2020-2023



Fuente. Gobernación de Córdoba (2023). Base de datos de laboratorios verificados 2020-2023

Criterio de cumplimiento **igual o mayor a 80**

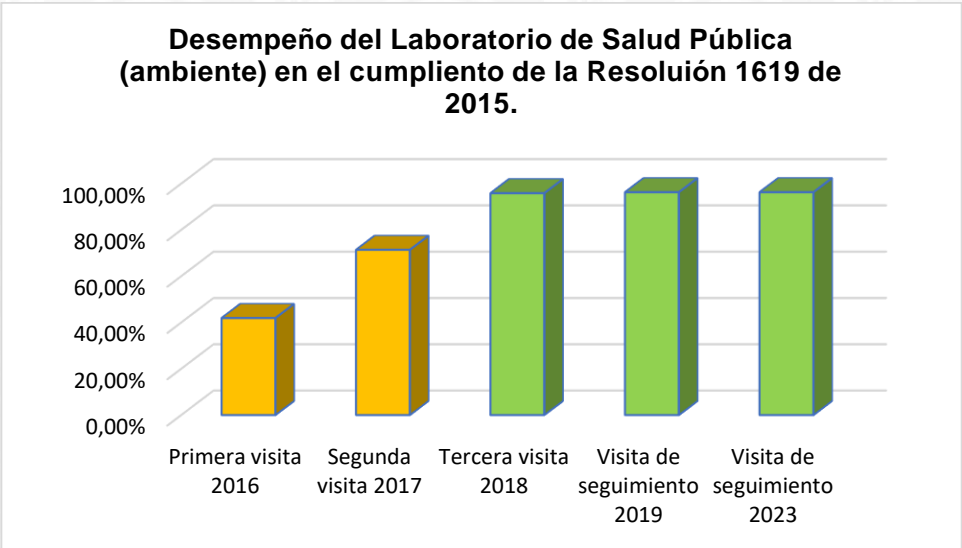
A los Laboratorios de Salud Pública también les aplican los estándares de calidad de la Resolución 1619 de 2015. Frente a este cumplimiento el laboratorio se ha logrado sostener desde el año 2019, que recibió el concepto de CUMPLE.

Desde el año 2016, el INVIMA ha realizado cierres temporales a los laboratorios de referencia departamental del caribe. El Laboratorio de Salud Pública de Córdoba es el único laboratorio de referencia de la región atlántica que se encuentra apoyando a la Red Nacional de Laboratorios, en el tema de análisis de muestras para la vigilancia de Enfermedades Transmitidas por Alimentos (ETA) y de bebidas alcohólicas provenientes del departamento del Atlántico, Guajira y otros departamentos del país.

Transición de Gobiernos



Desempeño del Laboratorio de Salud Pública en el cumplimiento de estándares de la resolución 1619 de 2015, desde la implementación hasta el año 2023.



Fuente. Gobernación de Córdoba (2023). Archivo del Laboratorio de Salud Pública 2015-2023.

Los logros han posesionado al Laboratorio como uno de los laboratorios número uno (1) a nivel de la costa norte colombiana y en uno de los más importantes en el país, de acuerdo con apreciaciones dadas por el INVIMA y reuniones nacionales. La herramienta para el grupo de atención a las personas debe aplicarse y hacerse seguimiento al plan de mejoramiento de la vigencia 2023, debido a que varios de los estándares se vieron afectados por la carencia de reactivos en el primer semestre del 2023. El laboratorio se encuentra trabajando en el fortalecimiento de los estándares y la integración del Sistema de Gestión de la Calidad de la Gobernación de Córdoba.

4.2.3 Línea operativa 3. Capacitaciones

Las capacitaciones realizadas a la red departamental de laboratorios se determinaron a través de encuestas virtuales y mediante análisis de las principales falencias detectadas en asistencias técnicas y visitas de verificación de la Resolución 1619 de 2015 ejecutadas en la vigencia.

Capacitaciones realizadas a la red de laboratorios en el 2020-2023

Año	2020	2021	2022	2023
N° capacitaciones	4	4	4	13

Transición de Gobiernos



Año	2020	2021	2022	2023
N° de asistentes	105	64	100	588

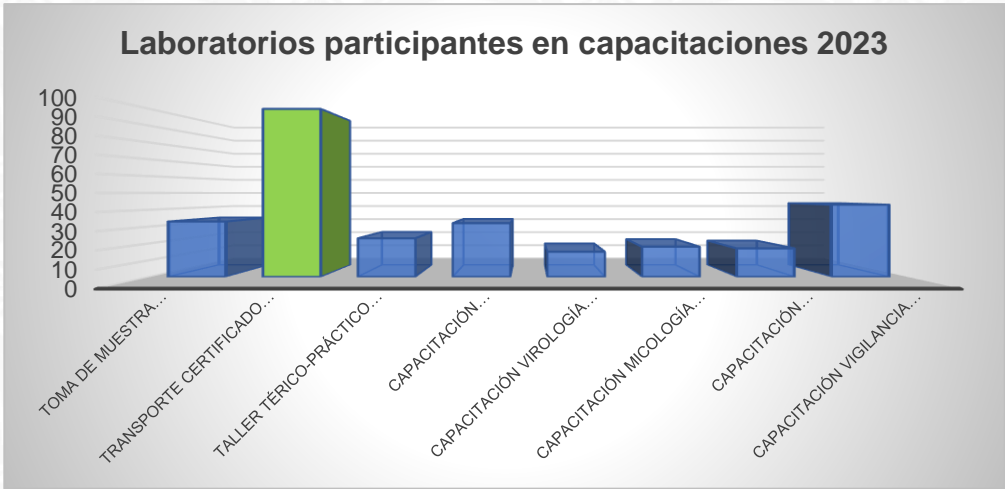
Fuente. Gobernación de Córdoba (2023). Actas y listados de asistencias a capacitaciones 2020-2023.

Capacitaciones realizadas a la red de laboratorios en el 2023.

Capacitaciones a la red de laboratorios	Laboratorios	Asistentes
Toma de muestra, transporte y conservación de muestras para eventos de interés Salud pública	33	62
Transporte certificado de muestras	100	130
Taller teórico-práctico malaria	23	23
Capacitación Parasitología INS-Leishmaniasis visceral	32	43
Capacitación virología INS-virus respiratorios	15	20
Capacitación micología INS	18	18
Capacitación eventos de microbiología y micobacterias	17	17
Capacitación vigilancia del dengue por laboratorio	43	59
Total	281	372

Fuente. Gobernación de Córdoba (2023). Actas y listados de asistencias a capacitaciones 2020-2023

Número de laboratorios participantes por capacitaciones en el año 2023.



Fuente. Gobernación de Córdoba (2023). Actas y listados de asistencias a capacitaciones 2020-2023.

Capacitaciones de apoyo a la secretaría de desarrollo de la salud 2023.

Transición de Gobiernos



Otras capacitaciones	Entidades	Asistentes
Lineamientos programas de plaguicidas	30	30
Capacitación normatividad ambiente	10	10
Meningitis bacteriana	23	50
Vigilancia del dengue	10	13
POCT	25	113
Total	98	216

Fuente. Gobernación de Córdoba (2023). Actas y listados de asistencias a capacitaciones 2020-2023.

Uno de los ejes operativos del Laboratorio de Salud Pública departamental es la capacitación y actualización continua a su red de laboratorio a través de diferentes escenarios y temáticas de interés local y nacional. Durante el cuatrienio se lograron realizar 25 capacitaciones con despliegue a la red de laboratorios y a las entidades de salud del departamento. Fueron beneficiadas 588 personas entre profesionales de bacteriología, funcionarios, técnicos del laboratorio de las instituciones de salud del departamento.

Las capacitaciones tomaron un mayor protagonismo en el año 2023, por el aumento de la verificación de estándares de calidad y el compromiso con la educación. Durante esta vigencia se reforzaron temas que apuntaban al cumplimiento de requisitos normativos para los laboratorios de la red. Entre estos se mencionan:

- El transporte certificado de mercancías peligrosas,
- La toma de muestras de eventos de interés en salud pública.
- Dengue
- Malaria
- Leishmaniasis

Capacitaciones en diagnóstico de malaria
Laboratorio de Salud Pública-Universidad de Córdoba

Transición de Gobiernos



Gobernación de
Córdoba
Ahora le toca al pueblo



**CUMPLIÉNDOLE
AL PUEBLO**



17 may. 2023 1:23:32 p. m.
Montería
Universidad de Córdoba



18 may. 2023 12:57:04 p. m.
Montería
Universidad de Córdoba




18 may. 2023 9:57:19 a. m.
Montería
Universidad de Córdoba



18 may. 2023 1:01:10 p. m.
Universidad de Córdoba

Capacitación en diagnóstico de Leishmaniasis Laboratorio de Salud Pública-INS



21 abr. 2023 1:07:13 p. m.
Montería
Córdoba
Auditorio Hospital San Jerónimo

Transición de Gobiernos



Gobernación de
Córdoba
Ahora le toca al pueblo



21 abr. 2023 1:10:00 p. m.
Montería
Córdoba
Auditorio Hospital San Jerónimo



21 abr. 2023 12:28:18 p. m.
Montería
Córdoba
Auditorio Hospital San Jerónimo

Adicionalmente, el laboratorio lideró capacitaciones PCOT, apoyando a la secretaría de desarrollo de la salud en el cumplimiento de la Resolución 200 del 2020 y la Resolución 1314 del 2020. Dado que establece que, podrán realizar acciones de formación continua y el entrenamiento al personal de salud que utiliza las pruebas POCT, los prestadores de servicios de salud, las secretarías departamentales, distritales y municipales de salud, los laboratorios de salud pública y los pertenecientes a la Red Nacional de Laboratorios, las instituciones de educación superior y de formación para el trabajo y los profesionales en bacteriología.

El laboratorio logró capacitar diligentemente a 25 instituciones en el departamento entre los años 2022 y 2023. Para la fecha de corte del informe el Laboratorio de Salud Pública, tiene programado desarrollar una segunda jornada de capacitaciones teórico-prácticas direccionadas a 20 instituciones entre públicas y privadas del departamento que requieren fortalecer competencias en la realización de pruebas PCOT en el departamento.

Capacitaciones en pruebas PCOT, Instituciones de salud de Córdoba

Otras de las capacitaciones en las que el Laboratorio de Salud Pública apoyó a la secretaría de Desarrollo de la Salud fueron en temas como el diagnóstico de meningitis y el fortalecimiento de la vigilancia virológica de dengue.

Transición de Gobiernos



Gobernación de
Córdoba
Ahora le toca al pueblo



**CUMPLIÉNDOLE
AL PUEBLO**

Capacitaciones sobre vigilancia, toma de muestras de Dengue apoyo a COVE



Capacitación meningitis bacteriana ESE Hospital San Diego Cereté



Transición de Gobiernos



Capacitaciones realizadas al talento humano del LSPD

N.º	TEMÁTICA PARA TRATAR 2022	TEMÁTICA PARA TRATAR 2023
1	Inducción al personal LSP por coordinación	Inducción al personal LSP por coordinación
2	Manual de Bioseguridad y PEGIRASA	inducción al personal LSP por coordinación
3	Planeación estratégica	Introducción a la norma ISO/IEC17025. Importancia y vocabulario
4	Estándares de calidad para los laboratorios clínicos y fisicoquímico	Clausula 4 Requisitos Generales
5	Normatividad aplicable al LSPD Decreto 2323 de 2006 y decreto 1575 de 2007. Resolución 056 de 2019RELAB	Clausula 5 Requisitos de Estructura
6	Proceso de archivo	Clausula 6 Requisitos de los Recursos
7	Socialización de indicadores	Clausula 7 Requisitos del Proceso parte 1
8	Matriz de riesgos	Clausula 7 Requisitos del Proceso parte 2
8	Enfermedades transmitidas por vectores	
9	Auditorías internas	Clausula 8 Requisitos de Gestión
10	Elaboración de documentos y tablas de retención documental	Socialización PGIRASA, pesaje de residuos, indicadores de Gestión Ambiental- Manejo de Emociones.

Transición de Gobiernos



N.º	TEMÁTICA PARA TRATAR 2022	TEMÁTICA PARA TRATAR 2023
11	Lineamientos de programas: virología, TBC, malaria otros.	Capacitación 5S "Orden, aseo e inspección de puestos de trabajo
12	Política de no reuso Tamizaje neonatal	Capacitación en manejo y uso de extintores -Manejo de Emociones
13	Software Whonet	Cuatro consejos de expertos para la gestión de acciones correctivas en el laboratorio
14		Normatividad aplicable al LSPD, Decreto 2323 de 2006, decreto 780 de 2016, Resolución 056 de 2019 RELAB.
15		Gestión documental, TRD y archivo
16		Curso auditor ISO 17025 de 2017
17		Reactivo vigilancia
18		Manejo de emociones y del estrés
19		Indicadores de gestión
20		Procedimientos varios del área de fisicoquímico.
21		Curso virtual de la Res. 1619 de 2015 y otros temas de interés abordados por el INS, INVIMA y el MPS.

Fuente. Gobernación de Córdoba (2023). Actas y listados de asistencias a capacitaciones 2020-2023.

Durante los años 2022 y 2023, hubo un gran despliegue al talento humano en lo referente a capacitaciones. Las capacitaciones, post emergencia sanitaria, se orientaron a dar cumplimiento a diferentes requerimientos de la Res. 1619 de 2015 y a la implementación de la norma ISO 17025: 2017. Estas capacitaciones contribuyeron al mejoramiento de los procesos y al aprendizaje organizacional. El 80% de las capacitaciones internas fueron direccionadas y evaluadas por el Líder de calidad del LSPD, con resultados satisfactorios.

4.2.4 Línea operativa 4. Evaluación del desempeño (control de calidad)

Durante el cuatrienio se presentaron inconvenientes para el procesamiento mensual de controles de calidad derivados de la emergencia sanitaria por Covid 19 en el año. En cuanto a los resultados de la EEID para el programa de ITS Bacteriana del año **2021**, se procesaron 2622 placas y en promedio los laboratorios participantes presentaron una concordancia del 94,6% en la lectura de las láminas por encima del límite de concordancia aceptable, que es del 80%. En parasitología se procesaron 2211 con una concordancia de positividad promedio del 99,1%. En cuanto a los resultados de la EEID para el programa de Micobacterias, se

Transición de Gobiernos



procesaron 4498 placas, durante todos los meses del año en curso, los laboratorios participantes presentaron una concordancia del 100% en las lecturas de los BK reportados para control de calidad al LSPD.

En el año **2022**, se recibieron controles de calidad para diferentes programas. Sin embargo, se presentaron inconvenientes con la adquisición de materiales y reactivos de laboratorio. El número de sueros analizados fue bajo para virología. Programas como Micobacterias y parasitología pudieron cumplir con las metas de evaluación indirecta a los laboratorios de la red. En los resultados de la EEID para el programa de Micobacterias, durante todos los meses del año en curso, los laboratorios participantes presentaron una concordancia del 100% en las lecturas de las baciloscopias. En cuanto a los resultados de la EEID para el programa de ITS Bacteriana, durante el año 2022, los laboratorios participantes presentaron una concordancia del 97,4% en promedio, en la lectura de las láminas arrojando esto un resultado por encima del límite de concordancia aceptable que es del 80% en ambas lecturas. El programa de malaria en este año procesó 1717 láminas con una concordancia de positividad del 97,6% y de negatividad de 100%. En el programa de Leishmaniasis, se procesaron 157 láminas con un 93% de concordancia en positividad y un 98% en negatividad.

Para el año **2023**, se cambia la metodología de recepción de controles de calidad indirecto para la red de laboratorio, pasa de un mes a trimestral por optimización de recursos, por cambio de directrices en coordinación para y agilizar los procesos del LSPD. La información del año 2023 se presenta en la tabla siguiente:

Evaluación del desempeño indirecta del desempeño (EEID) realizado a la red de laboratorio 2023

PROGRAMA	Cantidad de placas recibida	Cantidad de placas leídas	Concordancia de los laboratorios
ITS Bacterianas	653	653	Positividad: 92,2% Negatividad: 67,7%
Micobacterias	1876	1876	100%
Malaria	854	854	Positividad: 96% Negatividad: 100%
Leishmaniasis	92	92	Positividad: 88% Negatividad: 100%
Sífilis	0	0	0
Virología	0	0	0
Tamizaje neonatal	0	0	0

Transición de Gobiernos



PROGRAMA	Cantidad de placas recibida	Cantidad de placas leídas	Concordancia de los laboratorios
Total	3475	3475	

Fuente. Gobernación de Córdoba (2023). Registros de control de calidad corte junio 2023.

Programa de evaluación externa del desempeño del INS para los LSPD-2023

PROGRAMA	RONDA	PROFESIONAL COMPETENTE	FECHA	RESULTADO
1. Entomología	Uno	Elkin Monterrosa	Mayo 2023	100%
2. Microbiología clínica-IMAT	Uno	N. A	Julio 2023	100%
3. Sífilis	Uno	Claudia Espitia	Julio 2023	100%
4. Parasitología	Uno	Darcy Hernández Angela Martínez	Octubre 2023	En proceso
5. Biología molecular-IMAT	Uno	N. A	Julio 2023	100%
6. PICAAP	Dos	Claudia Otero Carlos Olascoaga	Julio 2023	100%
7. Plaguicidas (PICVEO)	Uno	Francisca López	julio 2023	100%
8. Bebidas alcohólicas	Uno	Claudia Otero	Agosto	A espera de entrega del resultado
9. Alimentos-matriz carnes	Uno	Francisca López Rodrigo Ríos	Septiembre 2023	A espera de entrega del resultado.
10. Micobacterias-PREAM	Uno	Diana Tordecilla Gladys Gonzáles	Junio 2023	100%

Fuente. Gobernación de Córdoba (2023). Registros de control de calidad corte octubre 2023.

Para la vigencia 2023, el laboratorio después de haber orientado sus esfuerzos a la atención de la emergencia sanitaria por Covid 19, empieza a participar activamente en las evaluaciones externas del desempeño con el Instituto Nacional

Transición de Gobiernos



de Salud y el INVIMA, obteniendo resultados sobresalientes en los diferentes programas de interés en salud pública, alcanzando posiciones de reconocimiento a nivel nacional en la reunión de coordinadores y secretarios de salud de agosto del 2023.

Las evaluaciones del desempeño miden la competencia técnica del personal y lo facultan para la realización de los ensayos de interés en Salud Pública.

4.2 SERVICIO DE ACTUALIZACIÓN DE MAPAS DE RIESGO ENTOMOLÓGICOS

Producto. Servicio de actualización de mapas de riesgo entomológicos

Indicador: Número de mapas de riesgo entomológicos actualizados

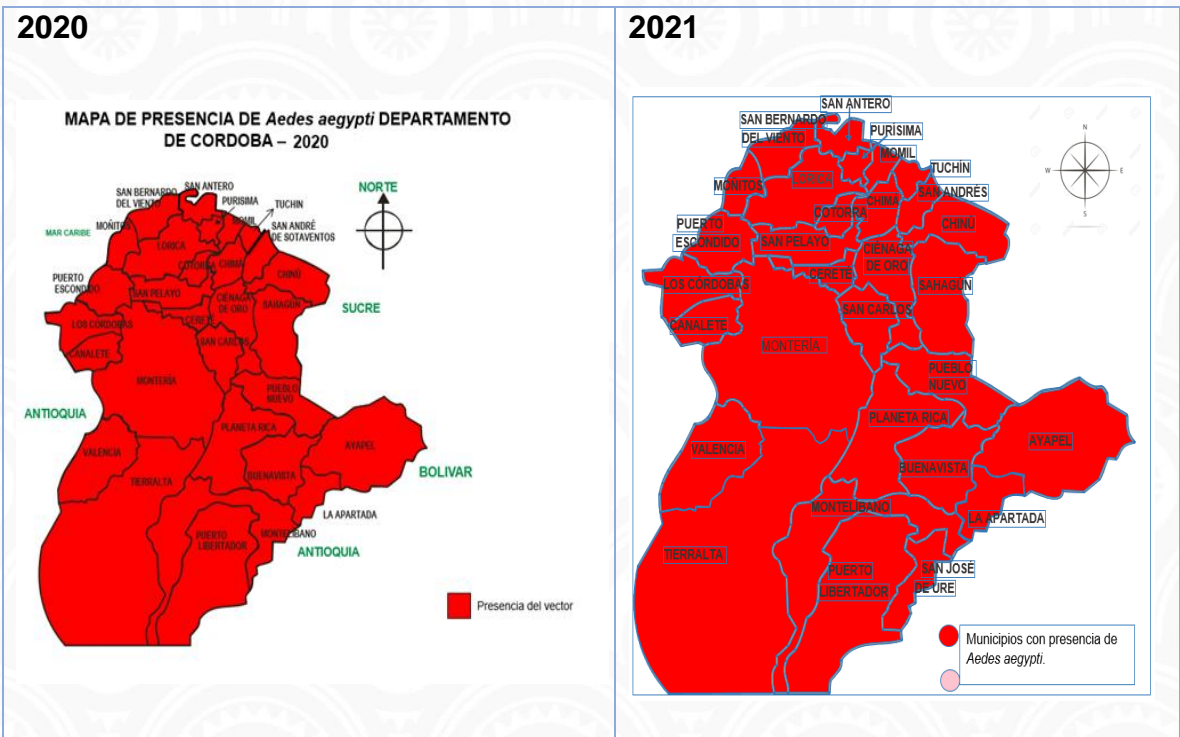
Meta: 8

Línea base: 8

A continuación, se presentan los mapas entomológicos del vector del dengue, la malaria, la leishmaniasis y el Chagas, los cuales se encuentran distribuidos en diversos municipios de Córdoba durante el cuatrienio. Durante el periodo 2020-2023 se logró cumplir con la meta establecida.

4.2.1 Mapas entomológicos

Mapa de presencia de Aedes aegypti, departamento de Córdoba 2020-2023



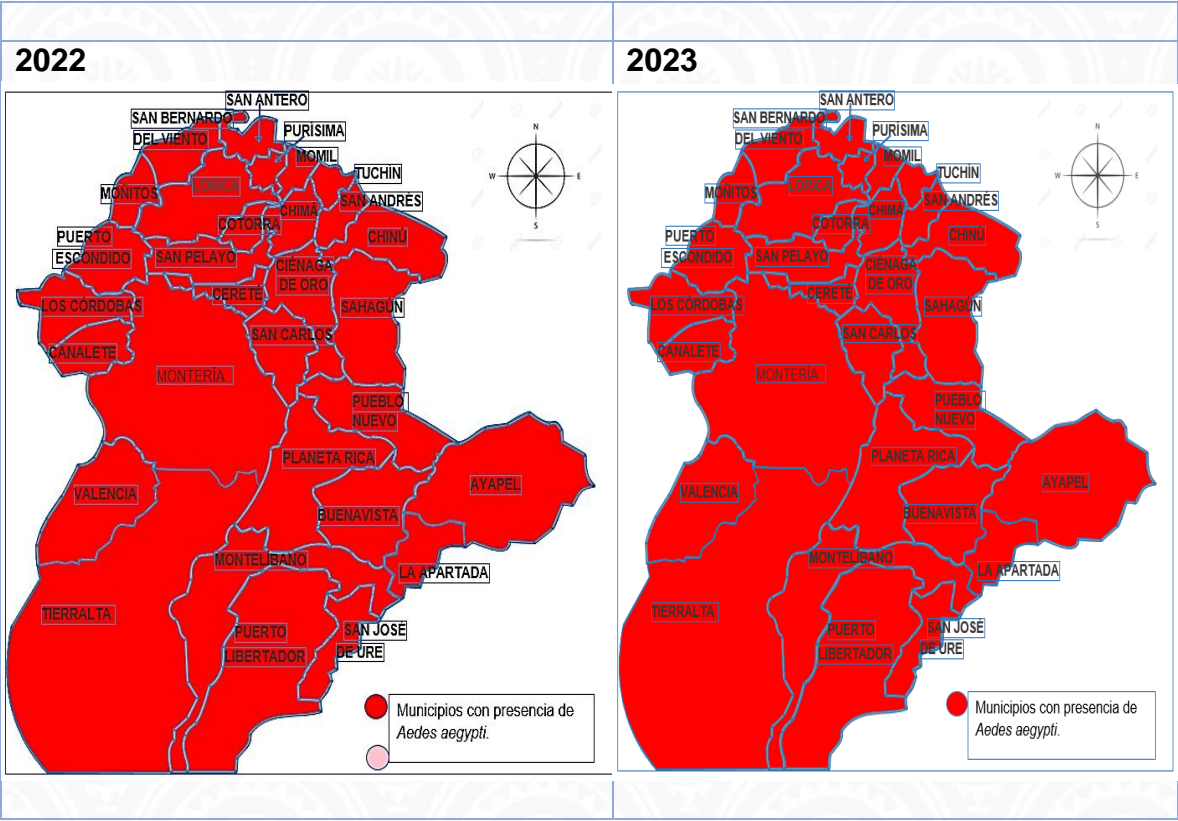
Transición de Gobiernos



Gobernación de
Córdoba
Ahora le toca al pueblo



**CUMPLIÉNDOLE
AL PUEBLO**



Nota. Mapa de riesgo epidemiológico para dengue del departamento de Córdoba – 2020-2022
La *malaria* es transmitida por el mosquito *Anopheles* spp. Hembra, los cuales adquieren los parásitos *Plasmodium* cuando toman sangre de un individuo infectado. El vector durante el cuatrienio se encontró sectorizado en el alto Sinú, en municipios como: Puerto Libertador, Valencia, Montelíbano y Tierralta.
A continuación, se presentan los mapas entomológicos de la malaria en el departamento de Córdoba.

Mapa de presencia de malaria, departamento de Córdoba 2020-2023

2020	2021
------	------

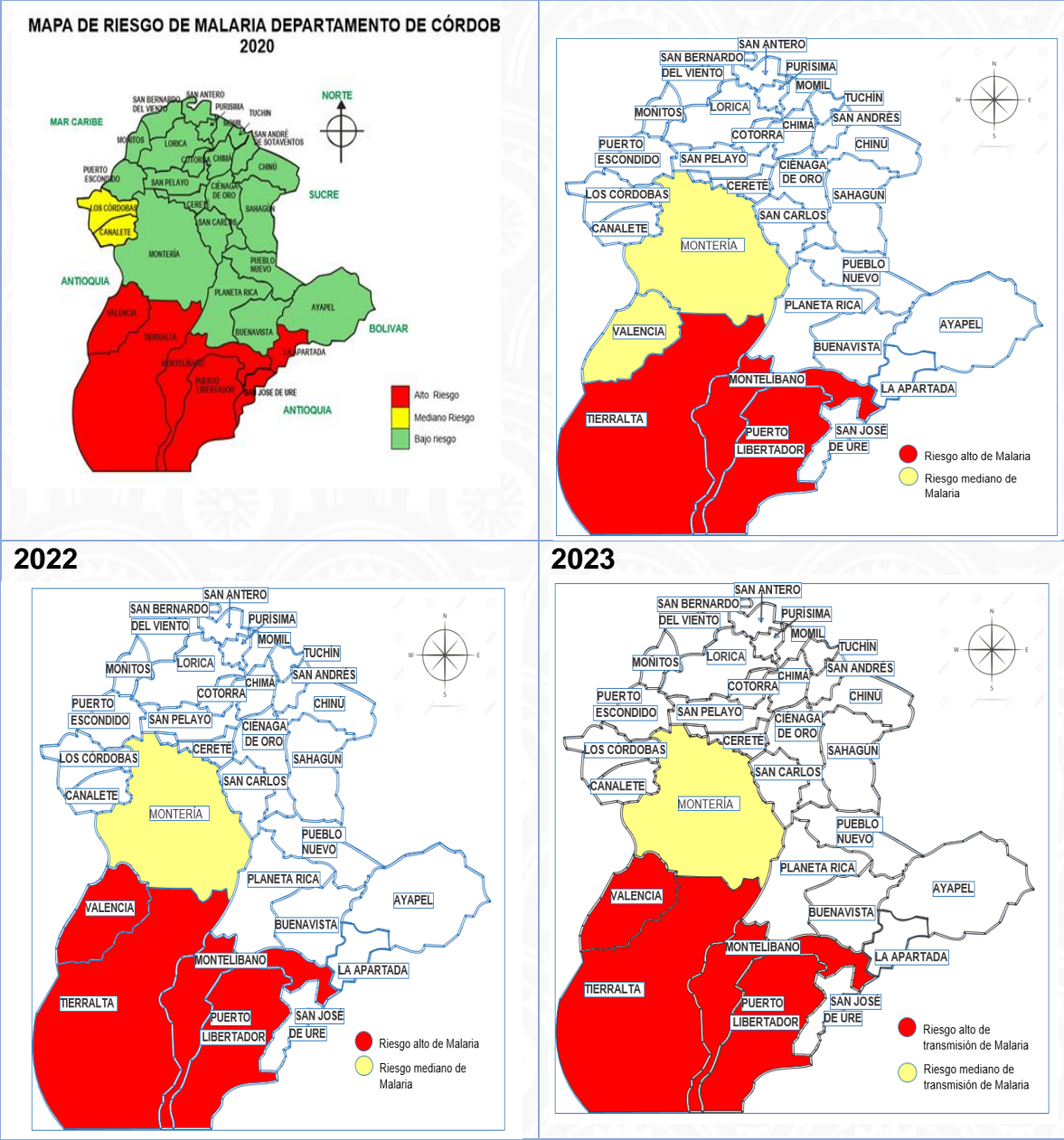
Transición de Gobiernos



Gobernación de
Córdoba
Ahora le toca al pueblo



**CUMPLIÉNDOLE
AL PUEBLO**



Mapa de presencia de <i>Lutzomyia evansi</i> , departamento de Córdoba 2020-2023	
2020	2021

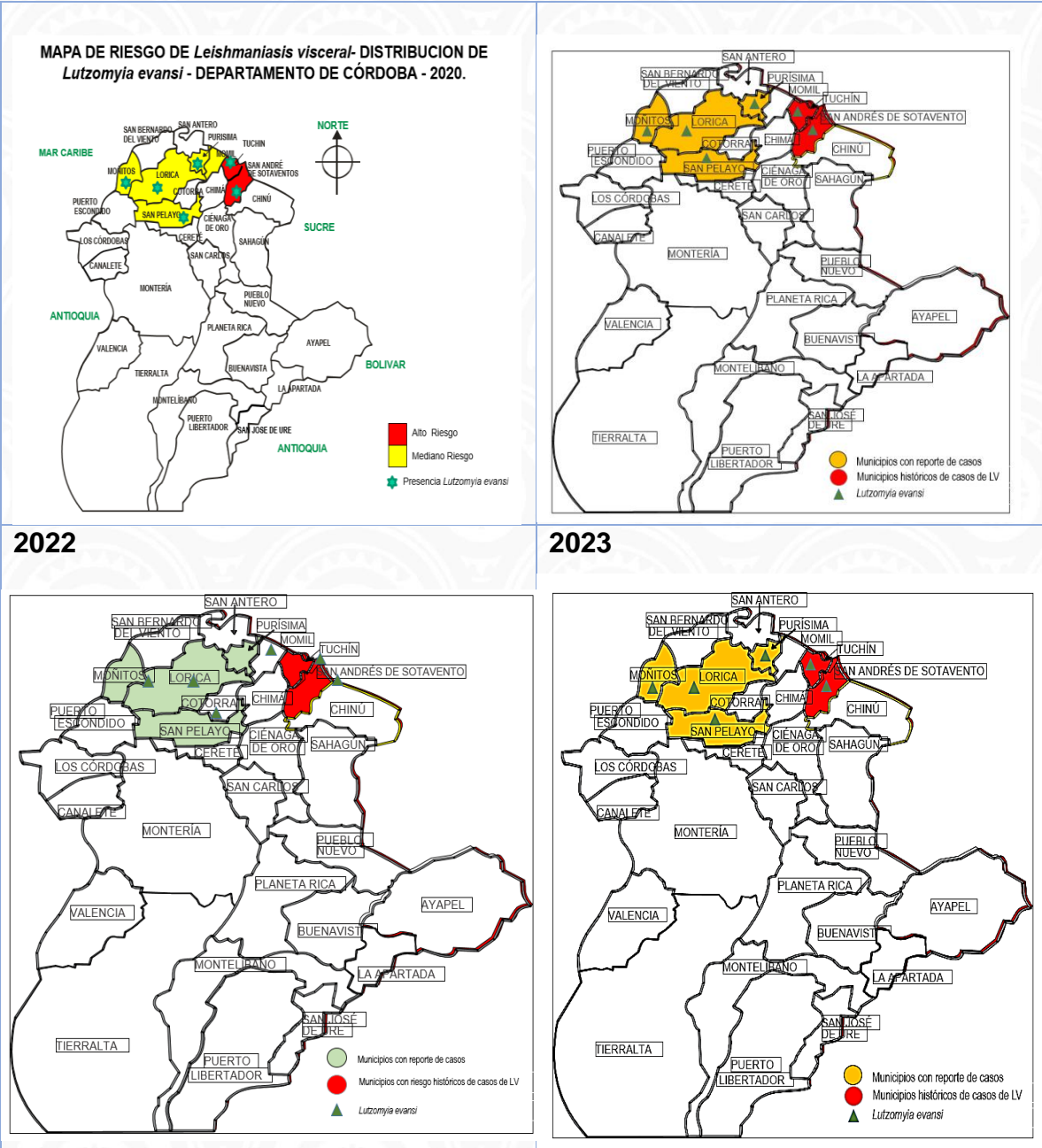
Transición de Gobiernos



Gobernación de
Córdoba
Ahora le toca al pueblo



**CUMPLIÉNDOLE
AL PUEBLO**



Nota. Mapa de riesgo epidemiológico para Leishmaniasis visceral en el departamento de Córdoba – 2020-2023

Mapa de distribución de la especie *Lutzomyia gomezi* (Considerada vector de Leishmaniasis cutánea) identificados en diferentes estudios realizados por la unidad de entomología del LSPD de Córdoba – semestre I – 2023

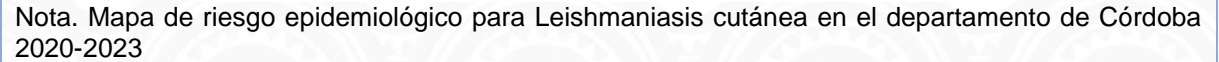
Transición de Gobiernos



2023

Mapa de riesgo epidemiológico para Leishmaniasis cutánea en el departamento de Córdoba, 2020-2023.

Nota. Mapa de riesgo epidemiológico para Leishmaniasis cutánea en el departamento de Córdoba 2020-2023



Durante los estudios entomológicos se logró evidenciar desplazamiento de vectores, desde su nicho ecológico a otros municipios libres de casos, por lo que la vigilancia entomológica debe mantenerse en el tiempo.

Mapa de presencia de vectores de chagas, departamento de Córdoba 2020-2023

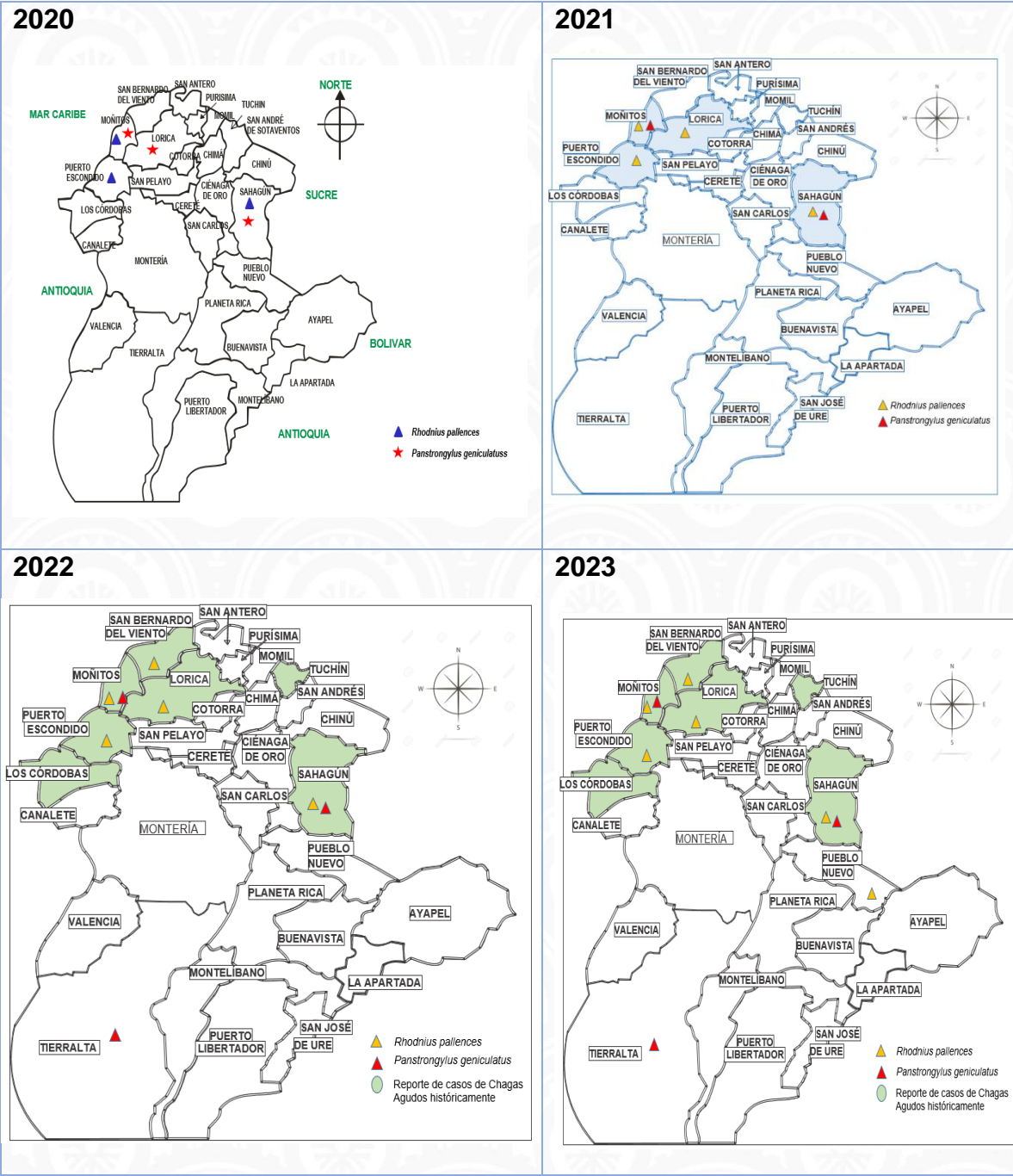
Transición de Gobiernos



Gobernación de
Córdoba
Ahora le toca al pueblo



**CUMPLIÉNDOLE
AL PUEBLO**



Nota. Mapa de riesgo epidemiológico para Chagas en el departamento de Córdoba – 2020-2023.

4.2.2 Estudios de brote

Durante el periodo 2020-2023, el área de entomología realizó el 100% de estudios de campo, frente a brotes de dengue, malaria y Leishmaniasis que solicitó la secretaría de Desarrollo de la Salud a través de las entidades territoriales y la

Transición de Gobiernos



Gobernación de
Córdoba
Ahora le toca al pueblo



dependencia ETV. A continuación, se presentan algunas de las intervenciones realizadas en municipios del departamento.

Estudio de brote de dengue en el municipio de cotorra.



Estudio de foco en San Antero para Leishmaniasis cutánea



Estudio de foco epidemiológico municipio de Moñitos

Transición de Gobiernos



Gobernación de
Córdoba
Ahora le toca al pueblo



Estudio de campo municipio de Ciénaga de Oro y Puerto escondido



Estudio entomológico por notificación de una mortalidad probable por dengue en Lorica



4.2.3 Lavitrampas

Ubicación de lavitrampas municipio de Montería-Barrio Mocarí

Transición de Gobiernos



Gobernación de
Córdoba
Ahora le toca al pueblo



Lavitrampas en la ESE Hospital San Jerónimo



4.2.4 Capacitación y acompañamiento programa ETV

En el municipio de Tuchín se realizó monitoreo y seguimiento a la estrategia de manejo integrado de vectores con la metodología establecida de colador con los técnicos del programa de ETV, evaluando la adaptación de la comunidad a la estrategia.

Transición de Gobiernos



4.3 SERVICIO DE MANTENIMIENTOS PREVENTIVOS, CORRECTIVOS AL LABORATORIO DE SALUD PÚBLICA

Producto. Servicio de mantenimientos preventivos, correctivos al laboratorio de salud pública.

Indicador de producto. Número de mantenimientos preventivos, correctivos para el fortalecimiento al laboratorio de salud pública, para emergencia Covid- 19.

Meta: 8

Línea base: 8

Durante el periodo 2020 y 2023, el Laboratorio de Salud Pública Departamental logró realizar el aseguramiento metrológico a más de 168 equipos de medición y ensayo. Este aseguramiento incluyó mantenimiento preventivo, mantenimiento correctivo, calibración y calificación. La frecuencia extendida según directriz del INS para realizar las intervenciones es de 18 meses.

Mantenimiento de equipos del LSPD-2023

Año	Número de mantenimientos
2020	Se dota el área de biología molecular con equipos nuevos de última tecnología.
2021	Dos (2)
2022	Dos (2)
2023	En proceso.
Total	Cuatro (4)

Nota. Mantenimiento de equipos del LSPD del departamento de Córdoba – 2020-2023.

Transición de Gobiernos



Gobernación de
Córdoba
Ahora le toca al pueblo



Algunos equipos del LSPD



Termociclador



Cabina de bioseguridad



Equipo de extracción



Utracongeladores



Incubadora



Destilador

SERVICIO DE PROCESAMIENTO Y GESTIÓN DE MUESTRAS EN EL LABORATORIO DE SALUD PÚBLICA EN EL ÁREA ATENCIÓN AL AMBIENTE.

Producto. Servicio de procesamiento y gestión de muestras en el laboratorio de salud pública en el área de atención al ambiente.

Indicador de producto. Porcentaje de muestras procesadas y gestionadas en el laboratorio de salud pública en el área atención al ambiente.

Meta: 90

Línea base: 95

4.5.1 Área de procesamiento de muestras fisicoquímico

Transición de Gobiernos



Gobernación de
Córdoba
Ahora le toca al pueblo



En el área de fisicoquímica, se procesan pruebas que pueden contribuir a la vigilancia de la calidad del agua del departamento. El Laboratorio de Salud Pública cuenta con una amplia infraestructura, dotada con todos los equipos para el procesamiento de la vigilancia rutinaria del agua incluidas en el decreto 1575 de 2007. La infraestructura fue fortalecida, incluyendo red contra incendios y ductos centrales de aire acondicionado. En esta área también se puede realizar control de calidad, vigilancia de bebidas alcohólicas, aguas de piscinas y de medicamentos.

En el año 2022, no se pudieron realizar las acciones de vigilancia de la calidad del agua con apoyo del Laboratorio de Salud Pública (dependencia de la secretaría de Desarrollo de la Salud), por intervenciones en la infraestructura, cambios administrativos e inconvenientes con los procesos de contratación de la compra de insumos y reactivos en el año 2022. Como plan de contingencia, desde la coordinación de la red de laboratorios y el Instituto Nacional de Salud, se brindó la opción de la autorización de un tercero para delegar las acciones de vigilancia. Desde la dependencia de Salud ambiental, se gestionó la contratación de las acciones de vigilancia de la calidad del agua con un laboratorio autorizado por el INS. Sin embargo, por la complejidad del proceso no pudo ejecutarse durante la vigencia 2022. La vigilancia de la calidad del agua pudo realizarse desde el mes de agosto del 2023.

4.5.2 Área de microbiología de alimentos y aguas

El Laboratorio cuenta con dos amplias áreas, para las pruebas microbiológicas de aguas y alimentos. Las áreas han sido dotadas con una red contra incendios y sistemas de aire acondicionado central. En el área se puede realizar vigilancia de alimentos, estudios de brote, control de calidad entre otros.

Transición de Gobiernos



Para garantizar la vigilancia de los alimentos durante el periodo de remodelación y adecuación de infraestructura, el Laboratorio de Salud Pública gestionó ante INVIMA, la autorización a un tercero. Sin embargo, este procedimiento no fue aprobado por el ente de control. Para la fecha de corte del informe, el laboratorio cuenta con los insumos y la infraestructura para dar continuidad a sus actividades misionales.



El laboratorio ha participado en la atención de brotes por alimentos a nivel intermunicipal e interdepartamental. Durante la vigencia del 2023 participó en los siguientes estudios de brote:

Estudios de brote atendidos por LSPD-2023

Ubicación	Matriz	Cantidad
Secretaria de salud de Sahagún	Queso costeño	Tres (3)
Secretaria de Salud de San Antero	Queso costeño y pan tajado	Dos (2)
Secretaria de Salud de San Pelayo	Queso y pan	Dos (2)
Laboratorio de Salud Pública Guajira	Queso y muestras varias	Seis (6)
Secretaria de Salud Montería	Queso	Uno (1)
Secretaria de Desarrollo de la Salud Gobernación de Córdoba	Queso	Uno (1)
Total		15

Nota. Registros de resultados rechazados EPINFO del LSPD del departamento de Córdoba – 2020-2023.

Transición de Gobiernos



Gobernación de
Córdoba
Ahora le toca al pueblo



**CUMPLIÉNDOLE
AL PUEBLO**

**Apoyo a la atención de brotes en los grupos de atención inmediata ERI de la
secretaría de Desarrollo de la Salud.**



El Laboratorio es referente de INVIMA a nivel nacional para apoyar la vigilancia interdepartamental, de esta forma ha venido apoyando los análisis de brotes del departamento de la Guajira. Adicionalmente, participa de todas las convocatorias y capacitaciones para fortalecer competencias a nivel nacional e internacional.

En el mes de octubre, fue convocado y beneficiado con una membresía por tres años, para ser parte de la red internacional RILAA.

Transición de Gobiernos



Gobernación de
Córdoba
Ahora le toca al pueblo



RILAA
INFAL

Red Interamericana de Laboratorios
de Análisis de Alimentos
Inter-American Network of
Food Analysis Laboratories

Certifica que

el Laboratorio Departamental de Salud Pública de Córdoba - Colombia

es miembro de la
Red Interamericana de Laboratorios de Análisis de Alimentos RILAA/INFAL

Este certificado tiene una vigencia de tres años.

Octubre, 2023

Fecha de emisión

Margarita Corrales
Secretaria Ex-Officio

OPS

Organización
Panamericana
de la Salud

Organización
Mundial de la Salud
Américas

PANAFTOSA
Centro Panamericano de Fiebre Aftosa
y Salud Pública Veterinaria

4.6 SUSTANCIAS QUÍMICAS-PLAGUCIDAS

Subprograma. Autoridad Sanitaria fortalecida desde la intersectorialidad

Producto. Servicio asistencia técnica en la formulación de mapas de riesgo y planes de trabajo correctivos para reducción del riesgo sanitario y vigilancia de la calidad del agua para consumo humano.



Transición de Gobiernos



Gobernación de
Córdoba
Ahora le toca al pueblo



El programa de plaguicidas de la secretaria de Desarrollo de la Salud está conformado por cuatro ingenieros agrónomos, un profesional especializado y un técnico. El recurso humano, se encuentra vinculado en su mayoría mediante contratación directa por prestación de servicios.

Dentro del programa se abordan diferentes líneas como: capacitaciones, asistencias técnicas, visitas de verificación para concepto sanitario y comités intersectoriales-COTSA-mesa de sustancias químicas.

Durante la vigencia 2023, el programa toma el liderazgo en la vigilancia de sustancias químicas en los municipios de categoría 4, 5,6; teniendo mayor presencia y despliegue en las acciones intermunicipales. Este cambio positivo se logra por la nueva dirección del programa, a cargo del profesional especializado designado por la gobernación de Córdoba.

Entre las actividades realizadas por el programa se presentan:

Verificación de establecimientos destinados a la comercialización de plaguicidas: herbicidas e insecticidas.

Para la verificación y emisión de un concepto de cumplimiento, el programa crea por primera vez un instrumento de aplicación y el procedimiento para estandarizar el proceso de refrendación del carné de empresas aplicadores de plaguicidas.



Transición de Gobiernos



Gobernación de
Córdoba
Ahora le toca al pueblo



Capacitación y asistencia técnicas a entidades territoriales y UMATAS



Se realizó capacitación y asistencia técnica a los 29 municipios del departamento. Entre las capacitaciones realizadas se encuentran las relacionadas con el manejo de sustancias químicas en el entorno hogar, educativo, laboral y comunitario. También se hicieron capacitaciones en el programa de erradicación de cultivos ilícitos mediante aspersión terrestre (PECAT).

Transición de Gobiernos




Gobernación de
Córdoba
Ahora le toca al pueblo



El programa de plaguicidas de la Gobernación de Córdoba fue capacitado directamente por el Ministerio de la protección social, sobre el PECAT y se genera despliegue a nivel municipal para su implementación.

Comité intersectorial-COTSA- Seguridad química



Durante la vigencia 2023, se creó por primera vez la mesa de seguridad química. Durante el año se realizaron cuatro reuniones intersectoriales para abordar temas como: plan de acción 2023, sustancias químicas, estudios realizados por la Universidad de Córdoba sobre contaminación de mercurio y el PECAT. Dentro de las entidades que orientaron acciones o participaron dentro de la mesa de seguridad química se encuentran: ICA, CVS, Universidad de Córdoba entre otros. La mesa ha dado cumplimiento al plan de acción 2023 en más del 70% de las actividades programadas.

Transición de Gobiernos



Gobernación de
Córdoba
Ahora le toca al pueblo



Sensibilizaciones intersectoriales- Problemas de contaminación con Mercurio



Aunque se han realizado grandes esfuerzos conjuntos para mejorar la seguridad química en el departamento se requiere mayor trabajo en equipo para:

- Fortalecer el manejo de las sustancias plaguicidas en los diferentes entornos y prevenir la ocurrencia de intoxicaciones y muertes por contacto, inhalación e ingestión accidental de productos químicos.
- Se requiere fortalecer la vigilancia de sustancias químicas en fumigadores, en verduras, frutas, aguas entre otras. Para esto se requieren proyectos educativos y la adquisición de equipos para la detección de estas, según el mapa de riesgo departamental definido.
- Se debe implementar de forma rutinaria la determinación de acetilcolinesterasa en fumigadores, para determinar el grado de afectación.

Transición de Gobiernos



Las pruebas de la actividad colinesterasa ofrecen un claro itinerario terapéutico para los pacientes susceptibles de sufrir intoxicación por plaguicidas. Esta sencilla prueba diagnóstica a partir de una muestra de sangre también pronostica complicaciones como la apnea postanestésica. El Laboratorio ya solicitó la compra del reactivo y se encuentra a esperas del ingreso, para iniciar la toma y procesamiento de muestras. Así como la aplicación de las encuestas que exige la Res. 1648 del 2018.

META DE RESULTADO: Mantener por debajo de 1 la incidencia por enfermedad de Hansen (Lepra)

LINE A BASE 2019	Cantidad Programada Plan de Acción 2020	Cantidad Acumulad a 2020	Cantidad Programada Plan de Acción 2021	Cantidad Acumulad a 2021	Cantidad Programada Plan de Acción 2022	Cantidad Acumulad a 2022	Cantidad Programada Plan de Acción 2023	Cantidad Acumulad a 2023
0,58	0,58	0,05	0,58	0,22	0,58	0,11	0,58	0,05

El comportamiento del evento 450, enfermedad de Hansen o lepra desde el año 2020 a 2023, se ha mantenido en el rango de la meta esperada. La prevalencia a nivel nacional es menor de 1 caso por 10.000 habitantes. Los resultados del departamento son de 0,0, menores de 1 caso por 10.000 mil habitantes, cumpliendo con los objetivos de disminuir la prevalencia de la lepra.

En la siguiente gráfica se presenta la tendencia del evento enfermedad de Hansen del 2019 a 2023. Observándose como ha venido disminuyendo los casos nuevos de lepra multibacilar en el departamento.

- 2019 registra 0,28
- 2020 registra 0.05 (impactó en la disminución la pandemia del Covid 19)
- 2021 registra 0.22
- 2022 registra 0.11
- 2023 hasta la fecha 0.05 menor de un caso x 10 mil habitantes.

El departamento para mejorar los resultados del indicador a realizado diferentes despliegues a nivel departamental entre los que se incluyen: capacitación y acompañamiento a las entidades territoriales, intervenciones al paciente con medicina y psicología, participación en comité de vigilancia epidemiológica departamental, gestión de subsidios a población afecta y cumplimiento de los lineamientos del Ministerio de la Protección Social.

Tendencia del evento enfermedad de Hansen 2019-2023

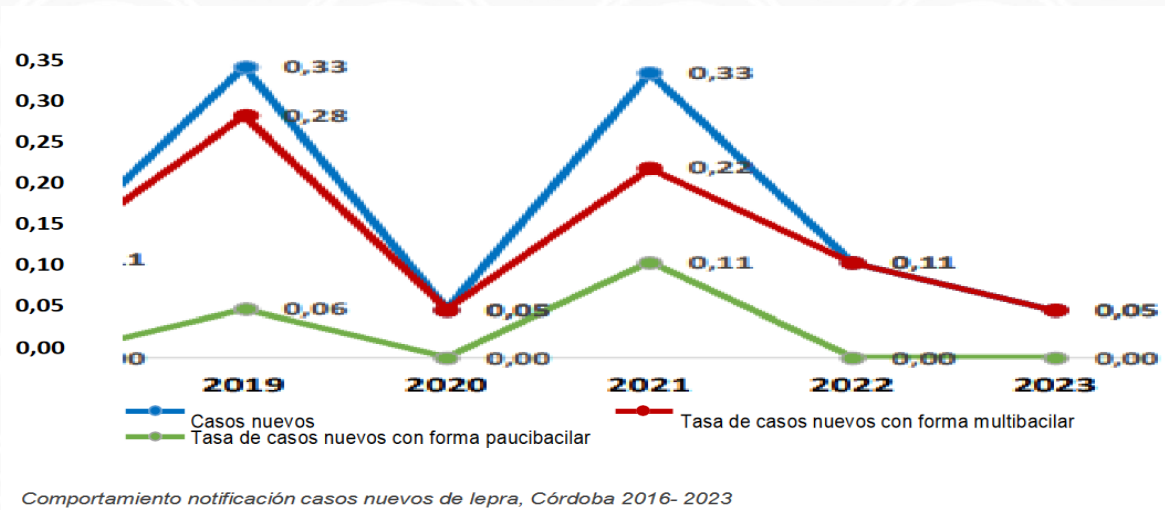
Transición de Gobiernos



Gobernación de
Córdoba
Ahora le toca al pueblo



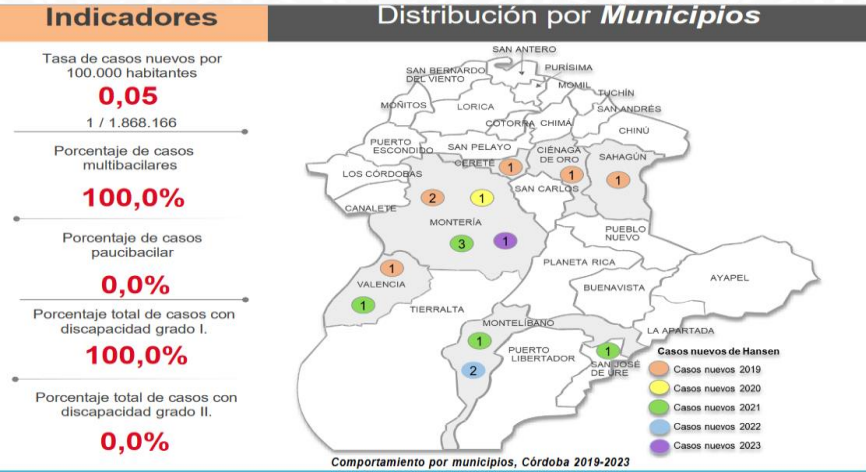
**CUMPLIÉNDOLE
AL PUEBLO**



Nota. Infografía enfermedad de Hansen departamento de Córdoba – 2019-2023.

La búsqueda de sintomáticos de piel y el diagnóstico oportuno, se vio afectado por la pandemia del COVID-19. Así como en lo referente a realizar el seguimiento de los pacientes, el tratamiento, la prevención y el control de la Lepra. Por otra parte, en Córdoba no tenemos pacientes menores de edad, todos son adultos.

Distribución de casos de la enfermedad de Hansen 2019-2023



Nota. Infografía enfermedad de Hansen departamento de Córdoba – 2019-2023.

Para la enfermedad de Hansen desde el año 2019, se ha reportado en los municipios de Valencia, Montería, Cereté, Ciénaga de Oro, Sahagún, Montelíbano y San José de Uré.

Transición de Gobiernos



Gobernación de
Córdoba
Ahora le toca al pueblo



A continuación, se presentan evidencias fotográficas sobre las actividades desarrolladas a nivel departamental para el logro de las metas planteadas en el cuatrienio.



m.6 T0:00\ES05\T0:01\smizhu\sejoluM ojeonoQ photoibuA



Secretaria de salud San Carlos/24/0
8/2023 /Programa Hansen/ 3:20 pm



Auditorio E-8 SAMU San Rafael//30/08/2023//14:43 p.m

de respondiendo las preguntas generadas durante la presentación, y se da por terminada siendo las 12:00 pm.



E.S.E Hospital San Nicolás Planeta Rica//
05/05/2023//09:50 a.m



E.S.E Hospital San Nicolás Planeta Rica//
05/05/2023//11:30 a.m

Transición de Gobiernos

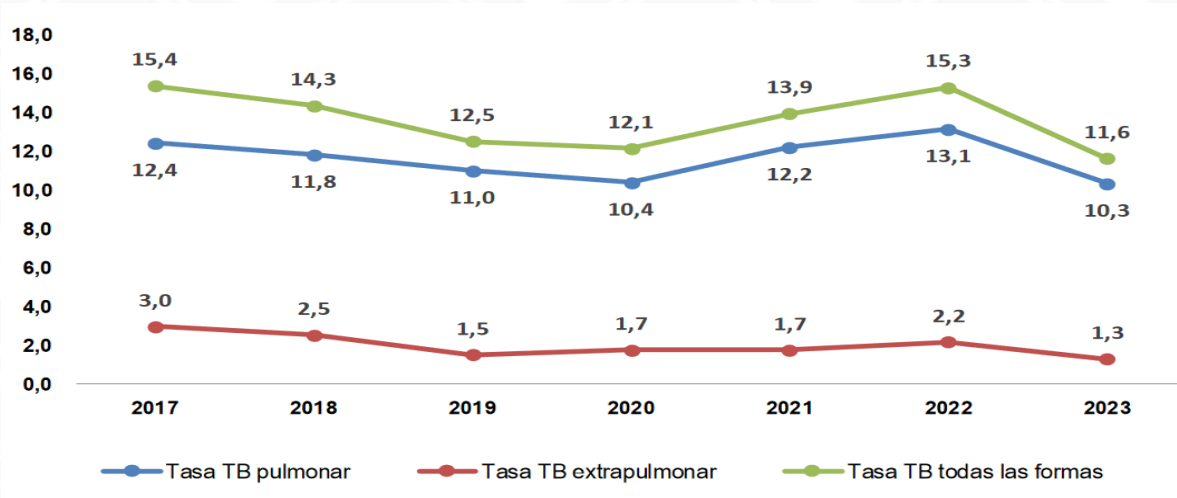


META DE RESULTADO: Reducir al 10% la incidencia por tuberculosis.

LINEA BASE 2019	Cantidad Programada Plan de Acción 2020	Cantidad Acumulada 2020	Cantidad Programada a Plan de Acción 2021	Cantidad Acumulada 2021	Cantidad Programada a Plan de Acción 2022	Cantidad Acumulada 2022	Cantidad Programada a Plan de Acción 2023	Cantidad Acumulada 2023
12,30%	12,3%	11,21%	11%	12,74%	10%	13,3%	10%	7,6%

Nota. Registros de Salud Pública departamento de Córdoba SDS– 2019-2023.

Incidencia de la tuberculosis 2019-2023



Nota. Infografía tuberculosis programa de TB 2017 – 2023. Semana 39.

En Córdoba para el período epidemiológico 9 del año 2023 se notificaron al sistema de vigilancia en salud pública (Sivigila) 217 casos de tuberculosis (incluye todas las formas). Con una incidencia acumulada del 11,6 por cada 100.000 habitantes para la semana 39 y una incidencia acumulada de 7,6 por cada 100.000 habitantes. Para la vigencia 2023 los municipios con mayor carga de la enfermedad registradas

Transición de Gobiernos



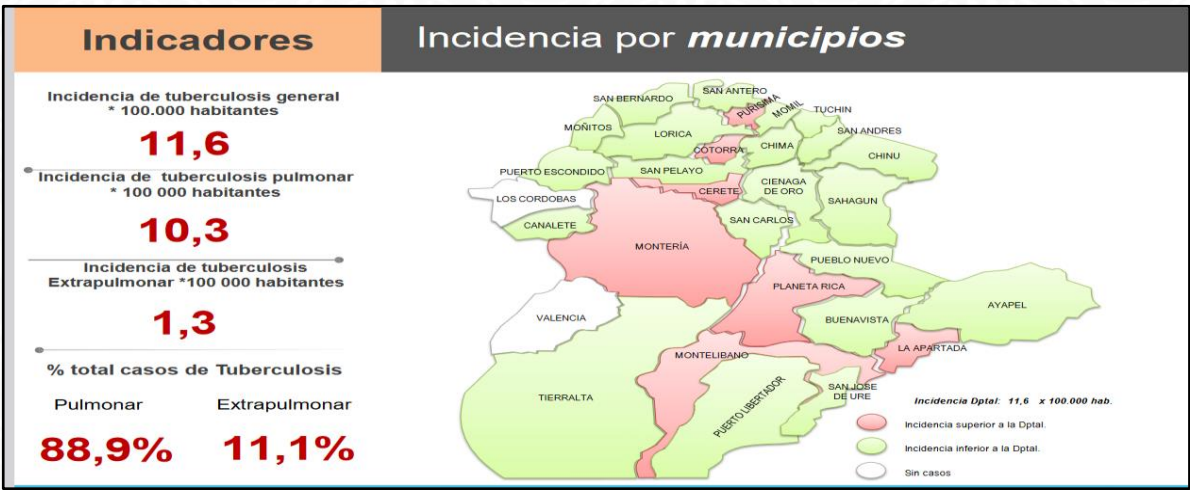
Gobernación de
Córdoba
Ahora le toca al pueblo



**CUMPLIÉNDOLE
AL PUEBLO**

en las diferentes semanas epidemiológicas fueron: Montería, Montelíbano, Cereté, Planeta Rica y Tierralta. Los municipios como La Apartada, Cotorra y Purísima no tienen una alta carga de casos de tuberculosis, pero la población general de estos municipios es pequeña lo que hace que el indicador de incidencia sea significativo a pesar de un bajo número de casos.

Distribución de casos de tuberculosis en los municipios de Córdoba 2019-2023



Nota. Infografía de tuberculosis semana 36 del 2023.

La meta de bajar la incidencia de la tuberculosis tomó como línea base el año 2015, observándose una disminución en el año 2020 y un comportamiento variable en los siguientes años. Al finalizar el año 2023, se espera mantener la incidencia acumulada por debajo de la meta definida en el Plan de Desarrollo Departamental, que incluía bajar la incidencia de la tuberculosis a 10%.

Según datos del INS los casos de tuberculosis estimados en Córdoba hasta la semana 39 son de 204, el departamento tiene registros acumulados de notificados de 217 casos. Durante el año 2023, se evidenció un aumento de casos debido al mayor uso de las pruebas moleculares, especialmente en las IPS de manejo complementario, el apoyo que realiza el programa de tuberculosis de la Secretaría de Desarrollo de la Salud, en la búsqueda de sintomáticos respiratorios a nivel institucional y en las visitas de seguimientos de casos de tuberculosis notificados. Durante esta vigencia, también se desarrolló un proyecto de gestión con el objeto: PRESTACIÓN DE SERVICIOS PARA FORTALECER LAS ACCIONES DE COORDINACIÓN, DIAGNÓSTICO Y TRATAMIENTO DE LA TUBERCULOSIS Y ENFERMEDADES DE HANSEN EN EL DEPARTAMENTO DE CÓRDOBA. **SS-SAM-056-2022.**

Transición de Gobiernos



Gobernación de
Córdoba
Ahora le toca al pueblo



A continuación, se presentan evidencias de la búsqueda activa de sintomáticos respiratorios y demás acciones del programa de tuberculosis durante el 2023.

Búsqueda activa comunitaria



Asistencias técnicas y capacitaciones del programa de tuberculosis



Transición de Gobiernos



META DE RESULTADO: MANTENER EN CERO (0) LA LETALIDAD POR ENFERMEDADES TRANSMITIDAS POR ALIMENTOS

LINE A BAS E 2019	Cantidad Programada Plan de Acción 2020	Cantidad Acumula da 2020	Cantidad Programad a Plan de Acción 2021	Cantidad Acumula da 2021	Cantidad Programad a Plan de Acción 2022	Cantidad Acumula da 2022	Cantidad Programad a Plan de Acción 2023	Cantidad Acumula da 2023
0	0	0	0	0	0	0	0	0

Durante la vigencia **2020** la Secretaría de Desarrollo de la Salud Departamental - Oficina de Salud Ambiental, realizó 371 visitas de Inspección, Vigilancia y Control sanitario a establecimientos comercializadores, expendedores, manipuladores, transportadores de alimentos, servicios de alimentación hospitalarios y clínicos de la zona urbana y comedores escolares, CDI, servicios de alimentación penitenciarios que procesan y elaboran alimentos en la zona urbana y rural de los Municipios del Departamento de Córdoba, de las cuales 286 visitas corresponden a establecimientos nuevos, a los cuales se les realizó inscripción, contribuyendo

Transición de Gobiernos



así al aumento del censo de establecimientos en el Departamento, así mismo, se logró articulación con el Municipio de Montería.

Se realizaron 54 jornadas de capacitación en BPM (2 en cada Municipio) a los Manipuladores de alimentos en los 29 Municipios del Departamento de Córdoba, haciendo entrega de certificado de asistencia a los manipuladores que recibieron la capacitación.

A través de la Fundación Pisando fuerte, se realizaron en total 29 jornadas de capacitación sobre la normatividad vigente con los entes de control, policía y policía ambiental, en cuanto a la inscripción y condiciones sanitarias de vehículos transportadores de carne y productos cárnicos comestibles, en los 29 Municipios del Departamento de Córdoba.

Se realizó a través de la Fundación Pisando Fuerte, visita de inspección, vigilancia y control a las 16 Plazas de Mercado con las que cuenta el Departamento de Córdoba, Ayapel (2), Montelíbano (2), Buenavista (1), Planeta Rica (1), Valencia (1), Santa Cruz de Lorica (1), Sahagún (1), Cereté (1), Ciénaga de Oro (1), Chinú (1), San Andrés de Sotavento (1), San Antero (1), San Bernardo del Viento (1) y San Pelayo (1).

A través de la Fundación Pisando Fuerte, se realizó un total de 29 jornadas de capacitación a los funcionarios de las Secretarías de Salud Municipales, brindándoles la información de la situación actual de los establecimientos de comercialización y preparación de alimentos y bebidas ubicados en su municipio y la normatividad actual en lo que respecta a: Funciones de las secretarías municipales y departamentales, emisión de Conceptos Sanitarios, dar a conocer las Actas y Forma de aplicación de las misma por parte de los funcionarios del Departamento.

Se realizaron 58 jornadas de capacitaciones a manipuladores de alimentos en los Municipios categoría 4, 5 y 6 del Departamento de Córdoba, por parte de la Fundación Ilusión en Grande con un total de 700 asistentes, en zona rural de los 29 Municipios del Departamento de Córdoba.

A través de la Fundación Pisando Fuerte, se realizó la actualización del censo e inscripción de los establecimientos, comercializadores, expendedores y manipuladores de alimentos y bebidas en la ZONA RURAL en los municipios de categoría 4, 5 y 6 del Departamento de Córdoba, obteniendo un total de 472 establecimientos, comercializadores, expendedores y manipuladores de alimentos en zona rural. Se realizó visita de inscripción, (1) visita de monitoreo y una (1) de seguimiento a los establecimientos dedicados al expendio de bebidas alcohólicas,

Transición de Gobiernos



Gobernación de
Córdoba
Ahora le toca al pueblo



para un total de 489 establecimientos en los 29 Municipios del Departamento de Córdoba.

Se realizó el levantamiento del censo de ventas en vía pública en ZONA URBANA de los 29 municipios categoría 4, 5 Y 6 del Departamento de Córdoba, en el formato dispuesto por el área de alimentos y bebidas de la oficina de salud ambiental de la Secretaría de Salud Departamental, obteniendo un censo de 426 ventas ambulantes. Levantamiento del censo expendios de carnes (mesas) en ZONA URBANA de los 29 municipios categoría 4, 5 y 6 del Departamento de Córdoba, en el formato dispuesto por el área de alimentos y bebidas de la oficina de salud ambiental de la Secretaria de Salud Departamental, obteniendo un censo de 299.

Durante el año **2021** desde la oficina de Salud Ambiental, se realizaron 1.894 visitas de Inspección, Vigilancia y Control sanitario a establecimientos comercializadores, expendedores, manipuladores, transportadores de alimentos, servicios de alimentación hospitalarios y clínicos de la zona urbana y comedores escolares, CDI, servicios de alimentación penitenciarios que procesan y elaboran alimentos en la zona urbana y rural de los Municipios del Departamento de Córdoba, de las cuales 929 visitas corresponden a establecimientos nuevos, a los cuales se les realizó inscripción, contribuyendo así al aumento del censo de establecimientos en el Departamento, así mismo, se logró articulación con el Municipio de Montería.

Se realizaron 81 jornadas de capacitación en BPM (3 en cada Municipio) a los Manipuladores de alimentos en los 29 Municipios del Departamento de Córdoba, haciendo entrega de certificado de asistencia a los manipuladores que recibieron la capacitación.

Se realizó inscripción e inspección, vigilancia y control a 3 vehículos transportadores de alimentos y bebidas en general.

A través de la Fundación Pisando Fuerte, se realizaron en total 29 jornadas de capacitación sobre la normatividad vigente con los entes de control, policía y policía ambiental, en cuanto a la inscripción y condiciones sanitarias de vehículos transportadores de carne y productos cárnicos comestibles, en los 29 Municipios del Departamento de Córdoba. Visita de inspección, vigilancia y control a las 16 Plazas de Mercado con las que cuenta el Departamento de Córdoba, Ayapel (2), Montelíbano (2), Buenavista (1), Planeta Rica (1), Valencia (1), Santa Cruz de Lorica (1), Sahagún (1), Cereté (1), Ciénaga de Oro (1), Chinú (1), San Andrés de Sotavento (1), San Antero (1), San Bernardo del Viento (1) y San Pelayo (1).

Transición de Gobiernos



Gobernación de
Córdoba
Ahora le toca al pueblo



A través de la Fundación Pisando Fuerte, se realizó un total de 29 jornadas de capacitación a los funcionarios de las Secretarías de Salud Municipales, brindándoles la información de la situación actual de los establecimientos de comercialización y preparación de alimentos y bebidas ubicados en su municipio y la normatividad actual en lo que respecta a: Funciones de las secretarías municipales y departamentales, emisión de Conceptos Sanitarios, dar a conocer las Actas y Forma de aplicación de las mismas por parte de los funcionarios del Departamento.

Se realizaron 134 jornadas de capacitaciones a manipuladores de alimentos en los Municipios categoría 4, 5 y 6 del Departamento de Córdoba, por parte de la Fundación Pisando Fuerte con un total de 700 asistentes, en zona urbana y rural de los 29 Municipios del Departamento de Córdoba.

A través de la Fundación Pisando Fuerte, se realizó la actualización del censo e inscripción de los establecimientos, comercializadores, expendedores y manipuladores de alimentos y bebidas en la ZONA RURAL en los municipios de categoría 6 del Departamento de Córdoba, obteniendo un total de 525 establecimientos, comercializadores, expendedores y manipuladores de alimentos en zona rural. Visita de inscripción (1) visita de monitoreo y una (1) de seguimiento a los establecimientos dedicados al expendio de bebidas alcohólicas, para un total de 334 establecimientos en los 29 Municipios del Departamento de Córdoba, Pueblo Nuevo (14), Los Córdoba (10), San José de Úre (6), Canalete (6), Moñitos (7), Lorica (15), San Bernardo (10), Puerto escondido (6), Ayapel (14), Chinú (15), San Andrés de Sotavento (12), Planeta Rica (9), Puerto Libertador (3), Chimá (9), Purísima (9), Sahagún (24), Cotorra (79), Momil (15), Tuchín (16), Cereté (8), San Carlos (5), San Antero (10), San Pelayo (6), Tierralta (26), Valencia (6), Montelíbano (28), La Apartada (10), Ciénaga de Oro (18), Buenavista (9).

Se realizó vigilancia y verificación del rotulado y etiquetado de alimentos, bebidas y sus materias primas, ejerciendo las acciones de inspección, vigilancia y control en las etapas comercialización y expendio, para lo cual se verificó el rotulado en 400 productos en los 29 municipios categoría 6 del Departamento de Córdoba teniendo presente el censo de establecimientos de comercialización y expendio en cada municipio y el enfoque de riesgo (establecimientos de expendio de alimentos con menor porcentaje de cumplimiento), se escogieron 14 productos por Municipio.

Se le llevó seguimiento a 4 casos de Enfermedades Transmitidas por Alimentos en los Municipios del Departamento de Córdoba, Sahagún (2), San Bernardo (1), San Andrés de Sotavento (1).

Transición de Gobiernos



Gobernación de
Córdoba
Ahora le toca al pueblo



Durante **2022**, se realizaron 1.680 visitas de Inspección, Vigilancia y Control sanitario a establecimientos comercializadores, expendedores, manipuladores, transportadores de alimentos, servicios de alimentación hospitalarios y clínicos de la zona urbana y comedores escolares, CDI, servicios de alimentación penitenciarios que procesan y elaboran alimentos en la zona urbana y rural de los Municipios del Departamento de Córdoba, de las cuales 1367 visitas corresponden a establecimientos nuevos, a los cuales se les realizó inscripción, contribuyendo así al aumento del censo de establecimientos en el Departamento, asimismo, se logró articulación con el Municipio de Montería.

Se realizaron 87 jornadas de capacitación en BPM (3 en cada Municipio) a los Manipuladores de alimentos en los 29 Municipios del Departamento de Córdoba, haciendo entrega de certificado de asistencia a los manipuladores que recibieron la capacitación.

Se realizó inscripción e inspección, vigilancia y control a 10 vehículos transportadores de alimentos y bebidas en general.

A través de la Fundación INAMBIENTE, se realizaron en total 29 jornadas de capacitación sobre la normatividad vigente con los entes de control, policía y policía ambiental, en cuanto a la inscripción y condiciones sanitarias de vehículos transportadores de carne y productos cárnicos comestibles, en los 29 Municipios del Departamento de Córdoba.

Se realizó a través de la Fundación INAMBIENTE, visita de inspección, vigilancia y control a las 16 Plazas de Mercado con las que cuenta el Departamento de Córdoba, Ayapel (2), Montelíbano (2), Buenavista (1), Planeta Rica (1), Valencia (1), Santa Cruz de Lorica (1), Sahagún (1), Cerete (1), Ciénaga de Oro (1), Chinú (1), San Andrés de Sotavento (1), San Antero (1), San Bernardo del Viento (1) y San Pelayo (1).

A través de la Fundación INAMBIENTE, se realizó un total de 29 jornadas de capacitación a los funcionarios de las Secretarías de Salud Municipales, brindándoles la información de la situación actual de los establecimientos de comercialización y preparación de alimentos y bebidas ubicados en su municipio y la normatividad actual en lo que respecta a: Funciones de las secretarías municipales y departamentales, emisión de Conceptos Sanitarios, dar a conocer las Actas y Forma de aplicación de las mismas por parte de los funcionarios del Departamento.

Transición de Gobiernos



Gobernación de
Córdoba
Ahora le toca al pueblo



Se realizaron 58 jornadas de capacitaciones a manipuladores de alimentos en los Municipios categoría 4, 5 y 6 del Departamento de Córdoba, por parte de la Fundación INAMBIENTE con un total de 580 asistentes, en zona rural de los 29 Municipios del Departamento de Córdoba.

A través de la Fundación INAMBIENTE, se realizó visita de inscripción (1) visita de monitoreo y una (1) de seguimiento a los establecimientos dedicados al expendio de bebidas alcohólicas, para un total de 501 establecimientos en los 29 Municipios del Departamento de Córdoba.

A través de la Fundación INAMBIENTE, se realizó la verificación de publicidad de alimentos y bebidas, para un total de 211 evidencias de publicidad entre los 29 Municipios del Departamento de Córdoba.

Se realizó el levantamiento del censo de ventas en vía pública en ZONA URBANA de los 29 municipios categoría 4, 5 y 6 del Departamento de Córdoba, en el formato dispuesto por el área de alimentos y bebidas de la Oficina de Salud Ambiental de la Secretaría de Desarrollo de la Salud Departamental, obteniendo un censo de 391 ventas ambulantes.

Se realizó el levantamiento del censo expendios de carnes (mesas) en ZONA URBANA de los 29 municipios categoría 4, 5 y 6 del Departamento de Córdoba, en el formato dispuesto por el área de alimentos y bebidas de la Oficina de Salud Ambiental de la Secretaría de Desarrollo de la Salud Departamental, obteniendo un censo de 234.

Para **2023**, la Secretaría de Desarrollo de la Salud cuenta hasta el momento con 930 visitas de Inspección, Vigilancia y Control sanitario a establecimientos comercializadores, expendedores, manipuladores, transportadores de alimentos, servicios de alimentación hospitalarios y clínicos de la zona urbana y comedores escolares, CDI, servicios de alimentación penitenciarios que procesan y elaboran alimentos en la zona urbana y rural de los Municipios del Departamento de Córdoba, de las cuales 703 visitas corresponden a establecimientos nuevos, a los cuales se les realizó inscripción, contribuyendo así al aumento del censo de establecimientos en el Departamento, asimismo, se logró articulación con el Municipio de Montería.

- Se han realizado 28 jornadas de capacitación en BPM a los Manipuladores de alimentos entre los 29 Municipios del Departamento de Córdoba, con un

Transición de Gobiernos



Gobernación de
Córdoba
Ahora le toca al pueblo



total de 711 personas capacitadas hasta el momento, haciendo entrega de certificado de asistencia a los manipuladores que recibieron la capacitación.

- Se ha realizado la inscripción e inspección, vigilancia y control a 13 vehículos transportadores de alimentos y bebidas en general.
- Se ha realizado la vigilancia y verificación del rotulado y etiquetado de alimentos, bebidas y sus materias primas, ejerciendo las acciones de inspección, vigilancia y control en las etapas comercialización y expendio, para lo cual se han verificado hasta el momento 390 productos entre los 29 municipios categoría 4,5 y 6 del Departamento de Córdoba.
- Se le ha dado seguimiento a 11 casos de Enfermedades Transmitidas por Alimentos en los Municipios del Departamento de Córdoba.
- La Oficina de Salud Ambiental a través de la Unión Temporal Salubridad, ha realizado 29 jornadas de capacitación, dirigida a la Policía (tránsito y ambiental) e inspección de policía entre los 29 municipios de categoría 4, 5 y 6 del departamento de Córdoba, sobre la normatividad sanitaria vigente relacionada con el ejercicio de sus actividades y las emitidas desde el orden nacional en cuanto a la inscripción y condiciones sanitarias de vehículos transportadores de alimentos y bebidas, y carne y productos cárnicos comestibles.
- La Oficina de Salud Ambiental a través de la Unión Temporal Salubridad, ha realizado 29 jornadas de capacitación dirigida a las Direcciones Locales de Salud entre los 29 municipios de categoría 4, 5 y 6 del departamento de Córdoba, con la finalidad de dar a conocer las actividades que son competencia de la Entidad Territorial de Salud, el enfoque de las actividades de Vigilancia Sanitaria desde la Secretaría de Desarrollo de la Salud de Córdoba, la inscripción de establecimientos y la emisión de conceptos sanitarios.
- La Oficina de Salud Ambiental a través de la Unión Temporal Salubridad, realizó Inspección Sanitaria a las 16 plazas de mercado o central de abastos distribuidos en la ZONA URBANA de los siguientes municipios: Ayapel (2), Montelíbano (2), Buenavista (1), Planeta Rica (1), Valencia (1), Santa Cruz de Lorica (1), Sahagún (1), Cereté (1), Ciénaga de Oro (1), Chinú (1), San Andrés de Sotavento (1), San Antero (1), San Bernardo del Viento (1) y San Pelayo (1), haciendo uso del “acta de inspección sanitaria con enfoque de riesgo para plazas de mercado o central de abastos”.

Transición de Gobiernos



- La Oficina de Salud Ambiental a través de la Unión Temporal Salubridad, ha realizado visita de Inspección Sanitaria a los establecimientos dedicados al almacenamiento de alimentos y bebidas y a los establecimientos dedicados al expendio de bebidas alcohólicas inscritos en la ZONA URBANA de los municipios categoría 4, 5 y 6 del departamento de Córdoba, logrando un promedio de 182 establecimientos *dedicados al almacenamiento de alimentos y bebidas* y *501 establecimientos dedicados al expendio de bebidas alcohólicas*.
- La Oficina de Salud Ambiental a través de la Unión Temporal Salubridad, ha realizado visita de Inspección Sanitaria a los establecimientos dedicados a la preparación de alimentos inscritos en la ZONA RURAL de los municipios categoría 4, 5 y 6 del departamento de Córdoba, aplicando el “Acta de inspección sanitaria con enfoque de riesgo para establecimientos de preparación de alimentos”. *Logrando un aproximado de más o menos 100 establecimientos*.
- La Oficina de Salud Ambiental a través de la Unión Temporal Salubridad, ha realizado la identificación y levantamiento del censo del 100% de ventas en vía pública (incluyendo las ventas de pescado y sus derivados) de la ZONA URBANA de los 29 municipios categoría 4, 5 y 6 del departamento de Córdoba.
- La Oficina de Salud Ambiental a través de la Unión Temporal Salubridad, ha realizado la identificación y levantamiento del censo del 100% de los expendios informales de carnes (res, cerdo, pollo) que se encuentren dentro de la ZONA URBANA de los 29 municipios categoría 4, 5 y 6 del departamento de Córdoba

META DE RESULTADO: MANTENER EN 0,15 LA TASA DE MORTALIDAD POR ENFERMEDADES ZOONÓTICAS

LINE A BAS E 2019	Cantidad Programada Plan de Acción 2020	Cantidad Acumula da 2020	Cantidad Programad a Plan de Acción 2021	Cantidad Acumula da 2021	Cantidad Programad a Plan de Acción 2022	Cantidad Acumula da 2022	Cantidad Programad a Plan de Acción 2023	Cantidad Acumula da 2023
0,15	0,15	0,27	0,15	0,16	0,15	0,26	0,15	0,26

El departamento de Córdoba cumple con las políticas definidas a nivel nacional como el mejoramiento de la Salud Pública y los acuerdos internacionales que comprometen la estrategia de gestión integrada para la vigilancia, promoción, prevención y control de las zoonosis definidas como prioridad en el ente territorial en materia de Salud Pública por Ley 715 de 2001, Ley 1414 de 2010 y Resolución 1841 de 2008.

Transición de Gobiernos



Desde la Semana Epidemiológica 01 hasta la 53 del año 2020 se registraron cinco (5) decesos por el evento de zoonosis Accidente Ofídico en todo el departamento de Córdoba, lo que sitúa la tasa de mortalidad de 0,27 por 100.000 habitantes, lo cual indica que se encuentra por encima de la meta propuesta para este año (0,15).

El resto de eventos de zoonosis de interés en salud pública en el 2020 no presentaron muertes.

En el año 2020 solo se realizó una (1) intervención de brotes de eventos en zoonosis de interés en salud pública, en un caso de rabia silvestre en el municipio de Canalete notificado por vigilancia pasiva del Instituto Colombiano Agropecuario Seccional Córdoba. La meta plasmada para este año fue de 85, lo cual indica que lo alcanzado por el departamento estuvo muy por debajo de la meta propuesta.

En el año 2021 se realizaron los siguientes estudios de campo: once (11) de brucelosis en bóvidos, un (1) brote de leptospirosis y uno (1) de mortalidad por accidente ofídico.

Desde la Semana Epidemiológica 01 hasta la 52 del año 2021 se registraron tres muertes, dos casos (2) decesos por el evento de zoonosis Accidente Ofídico y una (1) mortalidad por Leptospirosis en todo el departamento de Córdoba, lo que sitúa la tasa de mortalidad de 0,16 por 100.000 habitantes, lo cual indica que se encuentra por encima de la meta propuesta para este año (0,15). El resto de eventos de zoonosis de interés en salud pública en el 2021 no registraron muertes.

Desde la Semana Epidemiológica 01 hasta la 52 del año 2022 se registraron cinco (5) decesos por el evento de zoonosis Accidente Ofídico en todo el departamento de Córdoba, lo que sitúa la tasa de mortalidad de 0,26 por 100.000 habitantes, lo cual indica que se encuentra por encima de la meta propuesta para este año (0,15). El resto de eventos de zoonosis de interés en salud pública en el 2022.

En el año 2022 se realizó veinticinco (25) intervenciones de brotes de eventos en zoonosis de interés en salud pública, en dos (2) caso de EEV -EEE en el Municipio de Tierralta y 23 focos de influenza aviar de alta patogenicidad notificado por vigilancia pasiva del Instituto Colombiano Agropecuario Seccional Córdoba. La meta plasmada para este año fue de 85, lo cual indica que lo alcanzado por el Departamento estuvo muy por debajo de la meta propuesta.

Desde la Semana Epidemiológica 01 hasta la 42 del año 2023 se han registrado cinco (5) decesos por el evento de zoonosis Accidente Ofídico en todo el departamento de Córdoba, lo que sitúa la tasa de mortalidad de 0,26 por 100.000

Transición de Gobiernos



habitantes, lo cual indica que se encuentra por encima de la meta propuesta para este año (0,15). El resto de eventos de zoonosis de interés en salud pública.

En el año 2023 solo se han realizado cuatro (4) intervención de brotes de eventos en zoonosis de interés en salud pública, para casos de rabia silvestre en los municipios de Momil, Chima y Chinú; una (1) intervención de brote de eventos en zoonosis de interés en salud pública, en un caso de brucelosis, notificado por el Centro Nacional Enlace. La meta plasmada para este año fue de 85, lo cual indica que lo alcanzado por el departamento estuvo muy por debajo de la meta propuesta.

Desde la Semana Epidemiológica 01 hasta la 52 del año 2023 se han registrado seis (6) decesos por el evento de zoonosis Accidente Ofídico en todo el departamento de Córdoba, lo que sitúa la tasa de mortalidad de 0,32 por 100.000 habitantes, lo cual indica que se encuentra por encima de la meta propuesta para este año (0,15).

En el departamento de Córdoba se reportaron al sistema de vigilancia epidemiológica SIVIGILA, 4845 casos de Agresiones por animales Potencialmente Transmisores del virus de la Rabia (APTR).



Casos

4.845



Mujeres

2.167



Hombres

2.678

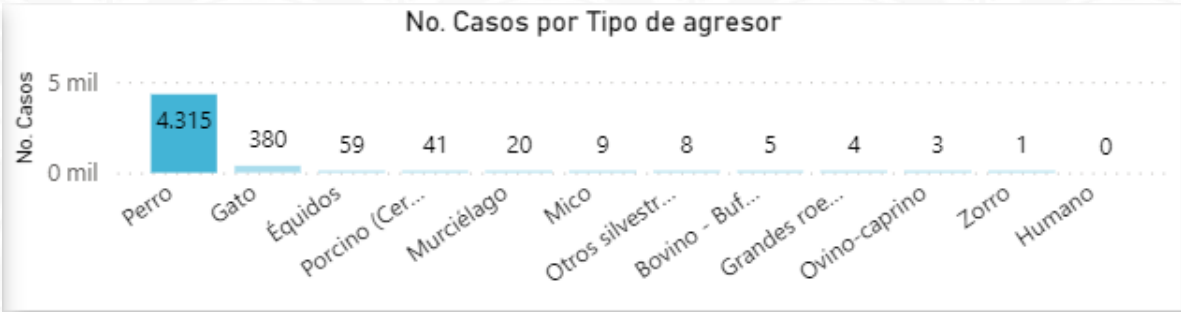
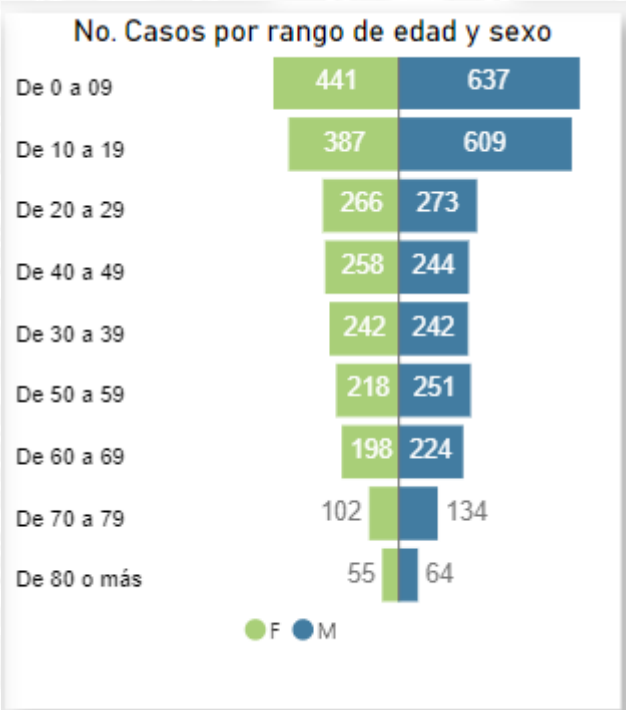
Transición de Gobiernos



Gobernación de
Córdoba
Ahora le toca al pueblo



**CUMPLIÉNDOLE
AL PUEBLO**



Comparado con el reporte del año inmediatamente anterior, se nota un aumento de 4.2% (194 casos).

Este aumento denota la necesidad de implementar el lineamiento de tenencia responsable de animales de compañía, el cual es una herramienta principal para la prevención del accidente rábico, utilizando metodologías de aprendizaje para transmitir conceptos de etología animal aplicados al día a día del tenedor de mascotas.

Para el año 2023, el departamento realizó la vacunación antirrábica de perros y gatos, mediante contratista externo y se alcanzó cobertura útil de vacunación mayor al 95%, en el último trimestre de 2023.

Transición de Gobiernos



Es preciso indicar que, aunque la vacunación poblacional antirrábica de perros y gatos en los municipios categoría 4, 5 y 6 del departamento fue realizada en el último trimestre del año 2023, obteniendo una cobertura útil del 97%, este indicador tuvo un cumplimiento del 0% para los años de 2020 y 2021, y de 2,22% para el año 2022, lo cual representa una gran dificultad para la interrupción de la transmisión de esta enfermedad.

En el año 2023 se han realizado cuatro (4) intervención de brotes de eventos en zoonosis de interés en salud pública, para casos de rabia silvestre en los municipios de Momil, Chima y Chinú; una (1) intervención de brote de eventos en zoonosis de interés en salud pública, en un caso de brucelosis, notificado por el Centro Nacional Enlace. La meta plasmada para este año fue de 85, lo cual indica que lo alcanzado por el departamento estuvo muy por debajo de la meta propuesta.

En el área de Zoonosis de la Secretaría de Desarrollo de la Salud de Córdoba, se espera que en el mediano plazo se puedan cumplir con los objetivos trazados, principalmente en la parte que corresponde al proceso de licitación y contratación de la vacunación antirrábica, censo y otras actividades para poder cumplir con las metas trazadas en el plan de gestión.

META DE RESULTADO: ALCANZAR EL 95% EN LA COBERTURA DE VACUNACIÓN EN NIÑOS MENORES DE 5 AÑOS.

LINE A BAS E 2019	Cantidad Programada Plan de Acción 2020	Cantidad Acumula da 2020	Cantidad Programad a Plan de Acción 2021	Cantidad Acumula da 2021	Cantidad Programad a Plan de Acción 2022	Cantidad Acumula da 2022	Cantidad Programad a Plan de Acción 2023	Cantidad Acumula da 2023
86,4	95%	85,4%	95%	87,2%	95%	90,8%	95%	92,4%

Con corte a 30 de septiembre de 2023, el programa ampliado de inmunizaciones logra coberturas acumuladas en biológicos trazadores del 70%, se estima que al finalizar la vigencia 2023, se logren coberturas de 92,4%. Lo que indica una tendencia al alza si observamos las coberturas de las vigencias anteriores (90.8% en 2022), (85.2% en 2021) y (85.5% en 2020) con una línea base de 86.4% en 2019.

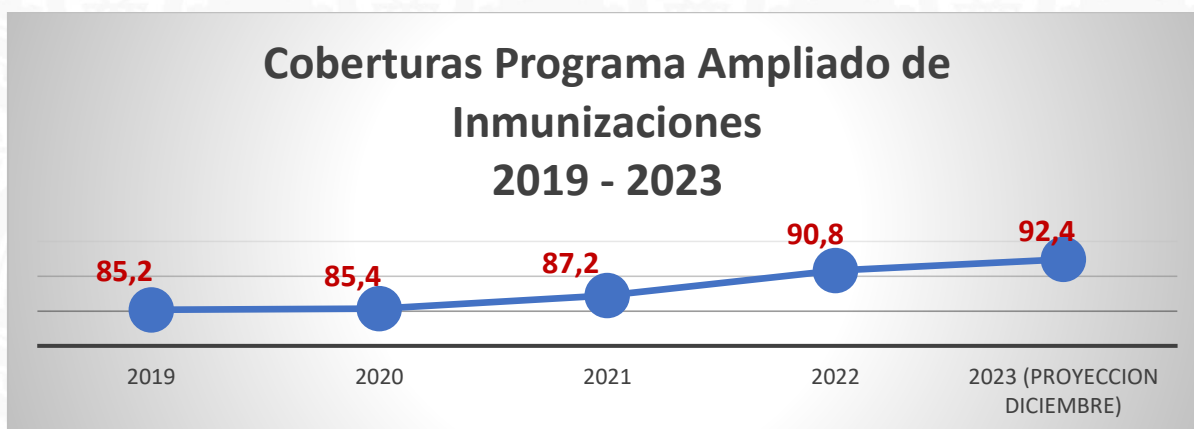
Transición de Gobiernos



Gobernación de
Córdoba
Ahora le toca al pueblo



Coberturas Programa Ampliado de Inmunizaciones 2019-2023



Fuente: Sistemas de Información PAI Córdoba.

Como se puede apreciar el programa se vio afectado en las vigencias 2020 y 2021 por la información mediática anti vacunas, la restricción en la circulación y la pérdida de confianza en las instituciones de salud a raíz de la Pandemia por COVID 19 y demás retos epidemiológicos como brotes de sarampión en la región de las américas, retos que motivaron la formulación del Plan Nacional de Vacunación contra el COVID 19 y el fortalecimiento del programa ampliado de inmunizaciones, que el departamento de Córdoba realizó en aspectos locativos, de equipos necesarios para garantizar el almacenamiento y distribución de Biológico a todo el departamento, dado que no se cumplía con los estándares establecidos en los lineamientos técnicos y operativos del programa, que requirió el fortalecimiento del talento humano, para garantizar la operación del PAI bajo este nuevo escenario, que colocaba en riesgo a toda la población, fortalecimiento que se ha mantenido hasta la vigencia 2023.

En cuanto a los biológicos trazadores que integran el indicador de cobertura, se observa que biológicos como < 1 año Pentavalente 3ras dosis, TV 1 año, % TV refuerzo a los 5 años, tienen un buen comportamiento durante la vigencia 2023 y que el biológico que más afecta es el de coberturas de BCG, lo cual puede ser debido a diferencias entre las estimaciones de nacimientos por proyecciones DANE y los nacimientos realmente ocurridos en los municipios, el departamento y el País, dado que este fenómeno sucede en el resto de departamentos.

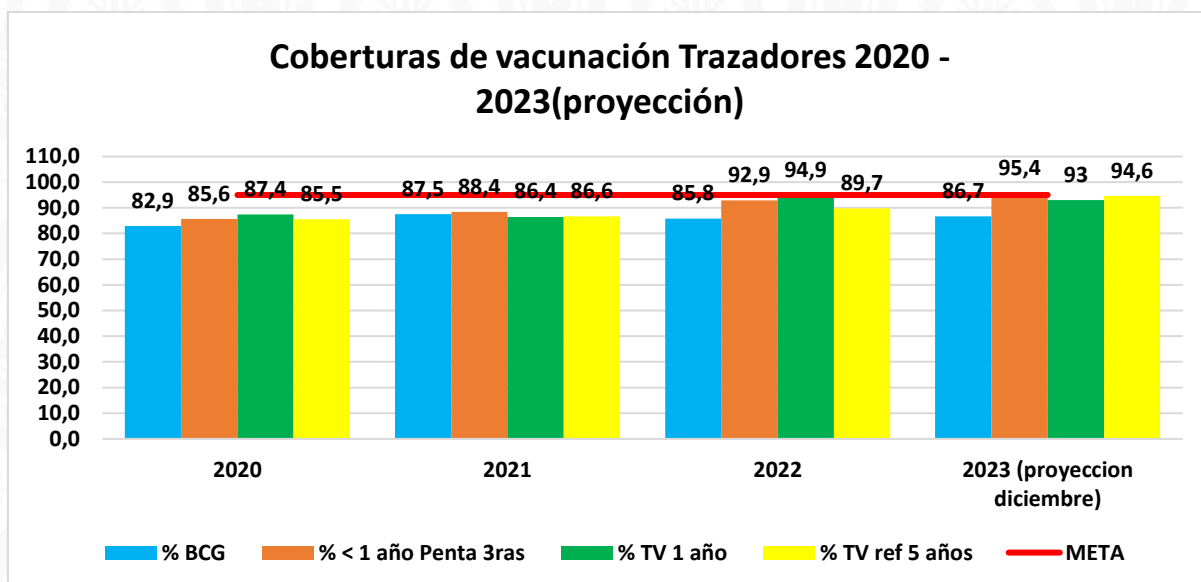
Transición de Gobiernos



Gobernación de
Córdoba
Ahora le toca al pueblo



Coberturas de vacunación Trazadores 2020-2023



Fuente: Sistemas de Información PAI Córdoba 2023.

El departamento ha desplegado una serie de acciones, tendientes a identificar las causas que afectan los indicadores y a fortalecer el accionar del programa en todos los municipios del departamento como:

- Asistencias técnicas integrales de todos los componentes del programa



- Fortalecimiento continuo de capacidades.

Transición de Gobiernos



Gobernación de
Córdoba
Ahora le toca al pueblo



- Trabajo diferencial con municipios de bajas coberturas.
- Articulación con EAPB y Direcciones locales de salud
- Articulación con actores estratégicos a nivel departamental y en cada uno de los Municipios.
- Actualización permanente de los cambios y/o ajustes en los lineamientos técnicos y operativos del programa.
- Articulación, acompañamiento y seguimiento a las jornadas nacionales de vacunación a cada una de las entidades territoriales del orden municipal.



- Plan de comunicaciones para la divulgación de estrategias y mensajes motivadores del uso de vacunas.

Transición de Gobiernos



Gobernación de
Córdoba
Ahora le toca al pueblo



- Suministro oportuno de vacunas a las direcciones locales de salud.

La **Población beneficiada**, principalmente es la población infantil del departamento, de igual manera, se abordan las cohortes de niñas de 9 a 17 años, gestantes y adultos mayores de 60 años, aplicando en el esquema 20 vacunas que previenen 26 enfermedades inmuno prevenibles.

Los **Logros** que se destacan son la contribución de las vacunas en la contención de la pandemia por COVID 19 (disminución de la morbilidad y mortalidad), y la reactivación económica post pandemia del departamento, sin ser menos importantes mantener la certificación de erradicación de la poliomielitis y la eliminación del sarampión del territorio nacional y del departamento de Córdoba.

Dentro de los Retos pendientes y las recomendaciones, se debe contrarrestar a través de un plan de comunicaciones constante que informe los beneficios, bondades y seguridad de las vacunas, la desinformación mediática que a diario surge por canales no oficiales a través de las redes sociales.

Lograr que los Municipios tengan equipos de vacunación suficientes y capacitados que aborden territorios de difícil acceso y aquellos con comunidades étnicas con la participación de promotores de las mismas comunidades.

Fortalecer los canales de comunicación con actores estratégicos de la comunidad, que faciliten los procesos de educación y comunicación relacionados con la vacunación.

Transición de Gobiernos



Intensificar la implementación de la Ruta de Promoción Mantenimiento de la Salud y Materno Perinatal con enfoque de Atención primaria en Salud.

Apoyar municipios con bajas coberturas durante la vigencia inmediatamente anterior.

META DE RESULTAD: REDUCIR LA INCIDENCIA DE LA ACCIDENTALIDAD EN EL TRABAJO A 0.31

LINE A BAS E 2019	Cantidad Programada Plan de Acción 2020	Cantidad Acumula da 2020	Cantidad Programad a Plan de Acción 2021	Cantidad Acumula da 2021	Cantidad Programad a Plan de Acción 2022	Cantidad Acumula da 2022	Cantidad Programad a Plan de Acción 2023	Cantidad Acumula da 2023
0,35 %	0,35%	0,36%	0,34%	0,31%	0,33%	0,35%	0,31%	0,33%

Teniendo en cuenta el indicador planteado desde el año 2019, REDUCIR LA INCIDENCIA DE LA ACCIDENTALIDAD EN EL TRABAJO A 0.31, se puede inferir que la cantidad programada y acumulada ha permanecido en el mismo porcentaje en la línea de tiempo, para este indicador no es posible llegar a la meta indicada, debido a múltiples factores que inciden en ello.

La población trabajadora informal del departamento es cambiante, fenómeno que es originado por la migración y la actividad económica; lo que incide en que no estén afiliados al Sistema de Riesgos Laborales, por la escasa remuneración económica en sus actividades de trabajo informal y porque no se encuentran en grupos organizados tipo cooperativas que los orienten a realizar dichas afiliaciones como trabajadores independientes.

Dentro de las actividades que se realizan en la oficina de Salud y Riesgos Laborales de la Secretaría de Desarrollo de la Salud de Córdoba se encuentran:

1. Expedición de Licencias de Seguridad y Salud en el Trabajo (SST) a personas naturales y jurídicas, según lo establecido en la Resolución 4502 de 2012
 2. Expedición de Licencias para el uso de equipos generadores de radiaciones ionizantes para prácticas médicas, veterinarias, industriales o de investigación, según lo establecido en la Resolución 482 de 2018.
 3. Seguimiento y apoyo a las acciones de promoción de la salud y prevención de riesgos laboral realizadas por las secretarías locales de salud a la población trabajadora informal en los municipios del departamento de Córdoba, acorde al plan Territorial en su dimensión Salud y ámbito laboral.
- Cabe aclarar que hubo cambio de referente desde el mes de septiembre de 2022, por posesión de dicho cargo por medio de la CNSC. Dentro de la entrega de cargo

Transición de Gobiernos



no se realizó la entrega de informes en lo relacionado al período comprendido entre el 01 de enero de 2020 y 31 de agosto de 2022, por lo que la información que se entrega en el presente informe corresponde al período comprendido entre el septiembre de 2022 y diciembre de 2023.

El resultado de las actividades realizadas en la oficina de Salud y Riegos laborales de la Secretaría de Desarrollo de la Salud, se describen a continuación:

1. EXPEDICIÓN DE LICENCIAS DE SEGURIDAD Y SALUD EN EL TRABAJO (SST).

LICENCIAS DE SEGURIDAD Y SALUD EN ELTRABAJO EXPEDIDAS		
	2022	2023
MES	Nº DE LICENCIAS	Nº DE LICENCIAS
ENERO		18
FEBRERO		13
MARZO		38
ABRIL		23
MAYO		39
JUNIO		19
JULIO	10	14
AGOSTO	19	7
SEPTIEMBRE	26	22
OCTUBRE	16	24
NOVIEMBRE	31	13
DICIEMBRE	25	8
TOTAL	127	238

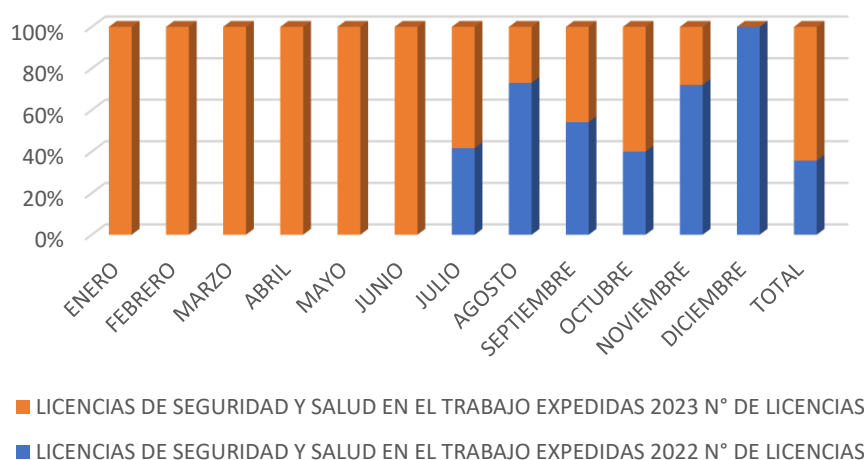
Transición de Gobiernos



Gobernación de
Córdoba
Ahora le toca al pueblo



LICENCIAS SST EXPEDIDAS 2022-2023



En este período, se expidieron un total de 365 actos administrativos para expedir o negar licencias de SST para personas naturales y jurídicas; anotando que en los meses de julio y agosto se expidieron en menor cantidad las licencias por pérdida del equipo de cómputo de la oficina de Seguridad y Salud en el trabajo, por una falla en la seguridad de la información en el equipo de cómputo de la oficina (virus sistemático)

Este proceso de expedición de Licencias se realiza exclusivamente a través de la plataforma MERCURIO; desde el mes de octubre de 2022, además de las personas naturales que solicitaban la licencia a través de la plataforma Mercurio, se implementó el proceso de radicación, revisión de documentación, adición de documentos anexos y generación del acto administrativo de las personas jurídicas; conllevando esto a mejorar el proceso de archivo y custodia de la información generada, adicional de minimizar o casi anular el uso de papel.

Cabe anotar que este proceso cuenta de manera permanente con la oficina jurídica para la revisión y aprobación de estos actos administrativos, salva guardando la transparencia del proceso y de los documentos generados en la Secretaría de Desarrollo de la Salud.

El Talento Humano adscrito a esta oficina realizó durante el último trimestre de 2022 y el año 2023 visitas de seguimiento a IPS/empresas, a las cuales se les ha otorgado licencias de SST para prestación de servicios en los diferentes campos de acción permitidos por la legislación vigente, para garantizar que se cumpla con

Transición de Gobiernos

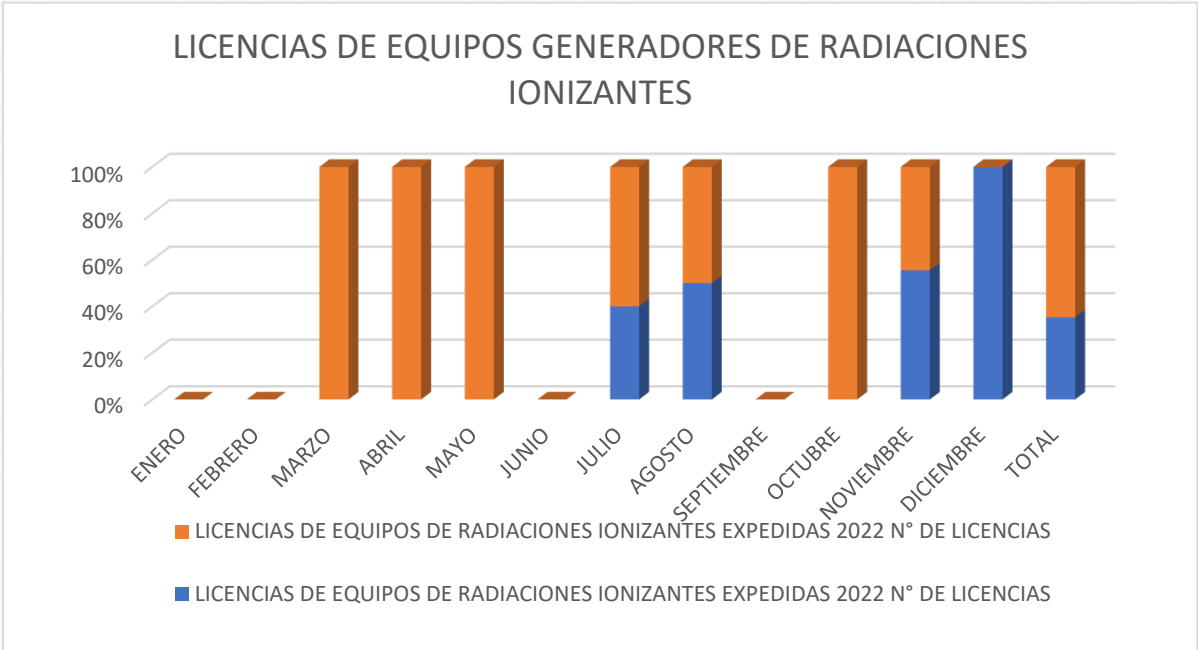


lo establecido en la resolución 4502 de 2012, ya esta Licencia se otorga por diez (10) años.

2. EXPEDICIÓN DE LICENCIAS PARA USO DE EQUIPOS GENERADORES DE RADIACIONES IONIZANTES.

LICENCIAS DE EQUIPOS DE RADIACIONES IONIZANTES EXPEDIDAS		
	2022	2023
MES	N° DE LICENCIAS	N° DE LICENCIAS
ENERO		0
FEBRERO		0
MARZO		3
ABRIL		5
MAYO		4
JUNIO		0
JULIO	2	3
AGOSTO	2	2
SEPTIEMBRE	0	0
OCTUBRE	0	8
NOVIEMBRE	10	8
DICIEMBRE	4	0
TOTAL	18	33

Transición de Gobiernos



En este período, se expidieron un total de 51 actos administrativos para expedir licencias para uso de equipos generadores de radiaciones ionizantes para uso médico, solicitados por los prestadores de servicios de salud, habilitados en el departamento de Córdoba.

A partir del mes de marzo de 2023, se implementó realizar la radicación de solicitud de licencias de equipos generadores de radiaciones ionizantes a través de la plataforma Mercurio, para evitar pérdida de la documentación y ser amigables con el medio ambiente. A pesar que la documentación requerida por normatividad vigente para tramitar dichas licencias es de alto volumen, la plataforma Mercurio, nos permite subirla y manejarla de buena manera; teniendo solo el inconveniente que la plataforma no toma los tiempos que la resolución 482 de 2018 nos da para realizar todo el proceso, sino que la toma solo por quince (días) como una PQRS normal, lo que ha generado que se muestren de color rojo en la plataforma, no teniendo atraso alguno en dicha expedición del acto administrativo correspondiente.

Se solicitó al área encargada ampliar los tiempos para ese tipo de solicitud y a la fecha no se ha tenido respuesta positiva.

De igual manera se realizaron visitas a los diferentes prestadores de servicios de salud en el departamento, para hacer seguimiento al cumplimiento de requisitos exigidos por la normatividad vigente en el otorgamiento de licencias a equipos generadores de radiaciones ionizantes; de dichas visitas se evidenciaron vigencia de licencias, las cuales fueron notificadas de manera inmediata e hicieron el respectivo proceso para actualizarlas ante esta secretaría.

Transición de Gobiernos



3. SEGUIMIENTO Y APOYO A LAS ACCIONES DE PROMOCIÓN DE LA SALUD Y PREVENCIÓN DE RIESGOS LABORALES DE LA POBLACIÓN TRABAJADORA INFORMAL EN LAS SECRETARÍAS LOCALES DE SALUD DEL DEPARTAMENTO DE CÓRDOBA

MUNICIPIOS	I TRIMESTRE	II TRIMESTRE	III TRIMESTRE	IV TRIMESTRE
MONTERÍA		X		
AYAPEL				X
BUENAVISTA			X	
CIENAGA E ORO		X		
LA APARTADA				X
MONTELÍBANO				X
PLANETA RICA		X		
PUEBLO NUEVO		X		
PUERTO LIBERTADOR				X
SAHAGÚN		X		
SAN JOSÉ DE URÉ				X
CHINÚ		X		
S. ANDRÉS SOTAVENTO			X	
LORICA			X	
SAN CARLOS			X	
PURÍSIMA		X		
SAN PELAYO			X	
TUCHÍN			X	
COTORRA			X	
CHIMÁ			X	
CERETÉ		X		
CANALETE		X		
LOS CORDOBAS		X		
PUERTO ESCONDIDO		X		
TIERRALTA				X
VALENCIA				X
MOÑITOS			X	
SAN BERNARDO			X	
SAN ANTERO			X	
MOMIL			X	

Se realizaron en el período (año 2023) visitas/asistencias técnicas a las secretarías locales de salud de los 30 municipios del departamento de Córdoba, para sensibilizar a las secretarías locales de salud sobre la conformación de GOTIS (Grupos Organizados de Trabajadores Informales); seguimiento y apoyo a las acciones de promoción de la salud y prevención laboral a la población trabajadora informal y la aplicación de las herramientas de caracterización a la población trabajadora informal por ocupación y riesgo, tabulación de esta información y envío de la misma.

Transición de Gobiernos



4. SEGUIMIENTO Y APOYO A LAS ACCIONES DE PROMOCIÓN DE LA SALUD Y PREVENCIÓN DE RIESGOS LABORALES DE LA POBLACIÓN TRABAJADORA FORMAL, A TRAVÉS DE LAS ADMINISTRADORAS DE RIESGO LABORAL

Se realizaron visitas a las diferentes Administradoras de Riesgos Laborales- ARL: (Positiva, SURA, Colmena, Positiva, La Equidad, Seguros Colpatria, Seguros Bolívar) que operan en el departamento de Córdoba, para la verificación y el seguimiento de las acciones de prevención que desarrollan estas para para la reducción de la incidencia de la accidentalidad en el trabajo en el departamento.

Se hace seguimiento a través de la página de FASECOLDA, el seguimiento a la población trabajadora por clase de riesgo y actividad económica del departamento de Córdoba y se socializa dicha información con la ARL que operan en el departamento.

5. VISITA A LAS INSTITUCIONES EDUCATIVAS QUE EXPIDEN TITULOS DE SEGURIDAD Y SALUD EN EL TRABAJO.

Se realizan a partir de este año 2023, visitas de manera informativa a las instituciones educativas que dentro de sus programas académicos tiene el programa de Seguridad y Salud en el Trabajo; dichas visitas nos ha ayudado a disminuir las quejas por no otorgamiento de Licencias personas naturales, ya que se explica de manera detallada los requisitos normativos obligatorios para expedir dichas Licencias, cerrando así la brechas existentes en estas instituciones para continuar con los programas académicos de Seguridad y Salud en el Trabajo, especialmente la instituciones educativas para I trabajo y desarrollo humano, que no cuentan con registro calificado de sus programas, requisito necesario para el otorgamiento de la licencias de SST.

META DE RESULTADO: 80% DE INVOLUCRAMIENTO PARENTAL DE LAS FAMILIAS QUE PARTICIPAN EN EL PROGRAMA FAMILIAS FUERTES, AMOR Y LIMITES.

LINE A BAS E 2019	Cantidad Programada Plan de Acción 2020	Cantidad Acumula da 2020	Cantidad Programad a Plan de Acción 2021	Cantidad Acumula da 2021	Cantidad Programad a Plan de Acción 2022	Cantidad Acumula da 2022	Cantidad Programad a Plan de Acción 2023	Cantidad Acumula da 2023
0	10%	0	35%	0%	55%	0%	80%	60%

Actualmente la Secretaría de Desarrollo de la Salud se encuentra desarrollando el proceso de formación del programa Familias fuerte amor y límites a través de la

Transición de Gobiernos



Fundación Social para el Desarrollo Cultural, Tecnológico y Ecológico de Colombia, logrando intervenir durante esta vigencia a trescientas familias, las cuales fueron seleccionadas en veinte municipios priorizados en el Departamento de Córdoba para la ejecución del programa FAMILIAS FUERTES, utilizando una metodología definida por el Ministerio de Justicia, en el ámbito hogar y comunitario en los municipios de Cerete, Cotorra, San Pelayo, Ciénaga de Oro, Moñitos, San Bernardo, San antero, Puerto escondido, Chinú, San Carlos, Momil, Purísima, Tuchin, Loricá, Chima, Planeta Rica, Montelíbano, Los Córdoba, Buenavista y San Andrés, en donde participan 15 familias por municipios, desarrollando temas como:

- Amor, responsabilidad y comunicación en familia.
- Creando reglas en el hogar/ Metas y sueños por cumplir.
- Ser un ejemplo a seguir /Hacer frente al estrés.
- Actuando responsable y afrontando las consecuencias.
- Creando vínculos/Hacer frente a la presión de grupo.
- Informando, guiando y aprendiendo para evitar las conductas de riesgo.
- Conexiones con la comunidad.

META DE RESULTADO: MANTENER EN EL 2% EL PORCENTAJE DE TRANSMISIÓN PERINATAL DEL VIH

LINEA BASE 2019	Cantidad Programada Plan de Acción 2020	Cantidad Acumulada 2020	Cantidad Programada a Plan de Acción 2021	Cantidad Acumulada 2021	Cantidad Programada a Plan de Acción 2022	Cantidad Acumulada 2022	Cantidad Programada a Plan de Acción 2023	Cantidad Acumulada 2023
2%	0%	1,2%	2%	1.2%	2%	3%	2%	2,5%

Indicador	2020	2021	2022 Preliminar	2023Preliminar
Tasa de TMI de VIH	0,00	1,20	3,00	2,50
Meta cuatrienio	2,00	2,00	2,00	2,00

Se define el porcentaje de transmisión materno infantil (TMI) del VIH como el porcentaje de niñas y niños menores de dos años que adquirieron el virus de la inmunodeficiencia humana (VIH) por vía materno infantil con respecto al total de niñas y niños expuestos, es decir, las hijas e hijos de mujeres con diagnóstico de

Transición de Gobiernos



Gobernación de
Córdoba
Ahora le toca al pueblo



VIH antes o durante la gestación, el parto o la lactancia materna, nacidos en un período determinado.

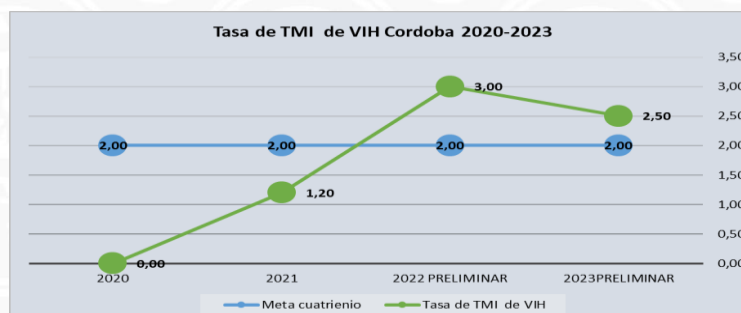
Población Objeto: Numero de niñas y niños menores de dos años que adquirieron el virus de la inmunodeficiencia humana (VIH) por vía materno infantil y Numero de Niñas y Niños expuestos y clasificados, para un indicador de la tasa de TMI de VIH neta.

Población beneficiada: Población del departamento de Córdoba, dado que con un solo caso de VIH que se logre tamizar a tiempo y generar tratamiento, se está cortando la cadena de transmisión de VIH

La población beneficiada en el contexto del VIH son todos aquellas personas del departamento de Córdoba que reciben apoyo y atención relacionada con la prevención, diagnóstico, tratamiento o apoyo social para VIH, los que están en riesgo de contraerlo y todas las comunidades, las poblaciones clave y los afectados por el virus , la población beneficiada fueron todos aquellos a quienes a través de las diferentes estrategias de la ETMI PLUS, del equipo de referentes de la Secretaría de desarrollo de la salud en articulación con las diferentes EPS e IPS del departamento de Córdoba fueron direccionados a tamizajes tempranos y captados de manera oportuna, se les realizó tratamiento antirretroviral, toda la población gestante que tuvo acceso a profilaxis antes del parto intra parto, todos los recién nacidos expuestos que recibieron adecuadamente tratamiento

Así mismo las DLS, IPS y EPS del departamento de Córdoba que recibieron asistencias técnicas asesorías y capacitaciones en la estrategia. El estudio de dicha cohorte tiene como propósito determinar la eficacia de los programas de prevención y atención integral al interior de los servicios de salud, para dar acceso a diagnóstico y tratamiento de la infección por VIH en los programas de control prenatal, atención del parto y del recién nacido. Esta unidad de criterio permite la comparabilidad con otros países de la región y del mundo.

Tasa de TMI de VIH Córdoba 2020-2023



Fuente: SIVIGILA.

Transición de Gobiernos



Gobernación de
Córdoba
Ahora le toca al pueblo



La tendencia del indicador de Transmisión Materno Infantil de VIH en el departamento de Córdoba entre los años 2020 y 2023 muestra un aumento significativo entre estos años.

Con edades comprendidas entre los 3 meses de edad y los dos años de vida, con una proporción del 50% para el sexo femenino y 50% sexo masculino, todos del régimen subsidiado, y madres procedentes de los Municipios de Montería, San Antero, San Andrés de Sotavento y Moñitos. (Ubicación geográfica de la procedencia de los casos).

Tres de los casos fueron registrados en estadio VIH al momento del diagnóstico, un caso fue reportado por IPS de manejo integral en fase sida.

Como hallazgo importante en tres de los cuatro casos, se determina que no hay una adecuada implementación de la ruta materno perinatal, con énfasis en población vulnerable, migrante, desplazada y que residen en zonas de difícil acceso, lo que generó ingresos tardíos a los controles prenatales sin adecuado seguimiento, y asociado a la inhaderencia a las guías práctico clínica (GPC) de VIH por el recurso humano de las IPS de atención en los municipios de atención del parto.

Desde el área de vigilancia y gestión se ha buscado fortalecer las acciones desarrolladas e implementar nuevas estrategias encaminadas a disminuir el porcentaje de TMI de VIH en el departamento de Córdoba, por lo cual, durante los años 2020, 2021, 2022 y 2023 se llevó a cabo lo siguiente:

- Realización de COVE departamental anual, en el cual se socializa la situación epidemiológica del VIH tanto en población general y en gestantes notificadas en Sivigila. A su vez el componente de gestión informa las barreras encontradas en las visitas realizadas a las UPGD y Secretarías de Salud Municipales, así como también se socializa las responsabilidades por niveles de acuerdo a la Circular 0013 de 2019 del Minsalud.
- Se han llevado a cabo visitas de asistencia técnica y seguimiento a los 30 municipios del departamento de Córdoba a las IPS públicas y privadas con el fin de verificar la adherencia a las GPC de VIH N°39 y N°40, realizando revisión aleatoria de historias clínicas de atención del parto de pacientes positivas para VIH, verificando la adecuada aplicación de la profilaxis en la gestante y el menor expuesto (a). A su vez, se ha socializado la Estrategia ETMI-PLUS en la vigencia

Transición de Gobiernos



Gobernación de
Córdoba
Ahora le toca al pueblo



2023 con la finalidad de dar a conocerla y fortalecer su implementación departamental.

- Dentro de las asistencias técnicas realizadas a las IPS públicas y privadas, se revisaron Historias Clínicas de control prenatal con el objeto de verificar la realización de las pruebas rápidas de VIH, Sífilis y Hepatitis B, como también, se observa la socialización y evaluación de guías de práctica clínica de los eventos que conforman la estrategia ETMI-PLUS, a través de la revisión del acto administrativo.
- Revisión de seguimiento a la red de prestadores para verificar la notificación oportuna de las personas diagnosticadas con VIH.
- Teniendo en cuenta que uno de los requisitos que mayor impacto tiene en la prevención de la TMI del VIH es la tenencia del Kit de Prevención de TMI completo, se llevó a cabo revisión de éste en las instituciones habilitadas para la atención del parto en Córdoba, fortaleciendo los conocimientos del personal asistencial en cuanto a la adecuada utilización de los medicamentos dispuestos en este.
- Se ha realizado por cada caso de TMI de VIH, Unidades de Análisis, identificando en estas las fallas en el Sistema que conllevaron a la transmisión y se establecieron las acciones correctivas y preventivas en las instituciones involucradas (EPS, DLS y IPS públicas y privadas).
- Revisión de la Inducción a la demanda y oferta de pruebas rápidas de ITS en las instituciones que llevan a cabo la atención prenatal y del parto, verificando que se tenga la prueba rápida de VIH, como acceso inmediato para el tamizaje.
- Revisión de la contratación de la realización de la Carga Viral en la gestante y el menor expuesto de Alto Riesgo, por parte de las EAPB con su red prestadora de servicios.
- Seguimiento del Binomio madre e hijo en las IPS de manejo integral de VIH.

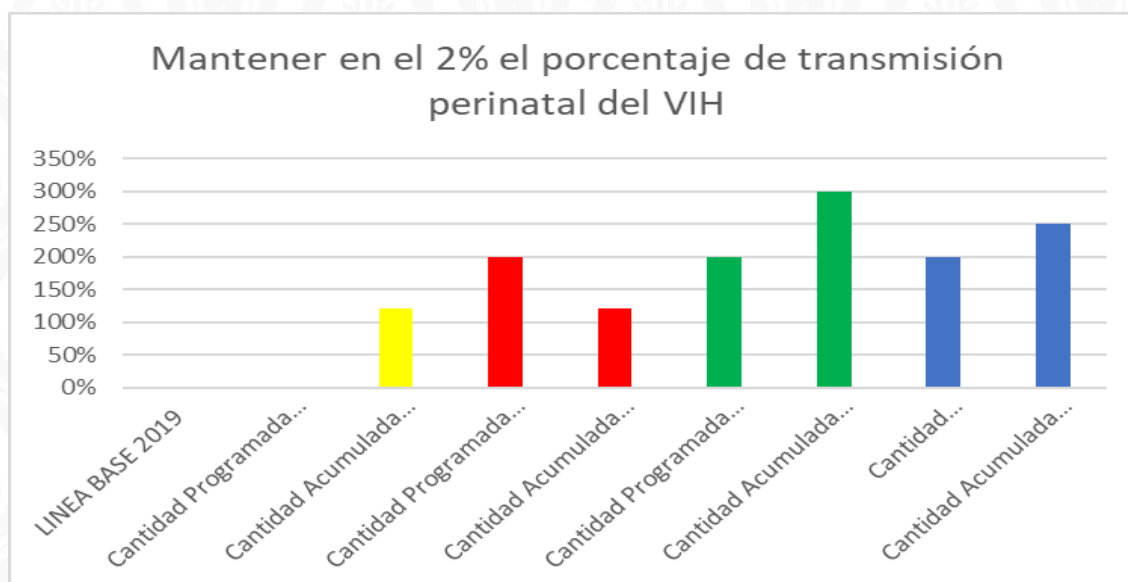
Transición de Gobiernos



Gobernación de
Córdoba
Ahora le toca al pueblo



Comparativo de las acciones adicionales implementadas y fortalecidas cada año



Fuente: SIVIGILA Y CUENTA DE ALTO COSTO (CAC).

Acciones desde Gestión:

Durante la vigencia 2020 se logró mantener el indicador en cero (0%), **cumpliendo la meta** de acuerdo con lo establecido, llevando a cabo procesos de asistencia técnica y acompañamiento a los diferentes municipios del departamento de Córdoba.

Es importante, destacar, que, a partir del año 2021, se inició para el departamento de Córdoba la estrategia ETMI PLUS, con el objetivo de fortalecer, el diagnóstico y tratamiento de la gestante con VIH, para el logro de la meta de eliminación de la transmisión materno infantil, la cual fue de 1.2% **cumpliendo la meta este año**.

Para lo cual se desarrollaron procesos de asistencia técnica y acompañamiento a los diferentes municipios del departamento de Córdoba y se lanzaron en el mes de agosto las nuevas GPC basadas en la evidencia científica para la atención del VIH en adultos, gestantes, adolescente y niños (as), por lo cual, a partir de la fecha se inició socialización a nivel departamental de estas, con la finalidad de dar a conocer los nuevos cambios implementados por el Ministerio de Salud y Protección Social frente al evento.

Pese a las actividades realizadas, para el año 2022 se aumentó el indicador a 3.0% con relación a la línea base, durante este año se realizaron actividades como:

Transición de Gobiernos



Gobernación de
Córdoba
Ahora le toca al pueblo



- Se realizó la difusión durante los procesos de visitas a las instituciones, de la Circular 00172 del 15 de junio de 2022, sobre las Recomendaciones para la germanización de las intervenciones establecidas, en cuanto a la atención integral de gestante con tamizaje positivo de VIH en trabajo de parto y su recién nacido expuesto para la eliminación de la transmisión materna infantil (TMI).
- Se realizaron reuniones mensuales con el equipo de maternidad Segura y las EAPB del departamento de Córdoba en pro de la salud de las maternas, incluyendo aquellas con ITS, en busca de fortalecer los procesos de mejora en la captación de las mujeres en edad fértil desde la consulta preconcepcional, aumento de la oferta del tamizaje de VIH en las gestantes y durante el momento del parto.
- Se verificó durante las visitas de acompañamiento a las IPS de Manejo Integral que éstas realizaran envío al MINSALUD de las fichas de seguimiento del Binomio madre e hijo de VIH (Versión 2), dando cumplimiento a lo establecido en la Circular 016 de 2012.
- Se realizó apoyo al aseguramiento en salud de la población migrante no asegurada.
- Se recomendó en las visitas de seguimiento realizadas a IPS de Manejo integral la inclusión del control prenatal como parte del seguimiento de gestantes con infección por VIH como parte de la atención integral en VIH.

En lo que va del año 2023 la tasa se registró en 2,5% la cual se encuentra por encima de la línea base, el componente de Gestión VIH/SIDA y ETMI - PLUS durante esta vigencia, buscó fortalecer las actividades encaminadas a evitar la TMI del VIH, realizando las siguientes acciones:

- Teniendo en cuenta que uno de los requisitos que mayor impacto tiene en la prevención de la TMI del VIH es la tenencia del Kit de Prevención de TMI completo, se llevó a cabo revisión de este en las instituciones habilitadas para la atención del parto en Córdoba, fortaleciendo los conocimientos del personal asistencial en cuanto a la adecuada utilización de los medicamentos dispuestos en este.
- Desarrollo de reuniones mensuales con el equipo de maternidad Segura y las EAPB del departamento de Córdoba en pro de la salud de las maternas, incluyendo aquellas con ITS, en busca de fortalecer los procesos de mejora en la captación de las mujeres en edad fértil desde la consulta pre concepcional, aumento de la oferta del tamizaje de VIH en las gestantes y durante el momento del parto.
- Verificación durante las visitas de acompañamiento a las IPS de Manejo Integral que éstas realicen envío al MINSALUD de las fichas de seguimiento del

Transición de Gobiernos



Gobernación de
Córdoba
Ahora le toca al pueblo



Binomio madre e hijo de VIH (Versión 2), dando cumplimiento a lo establecido en la Circular 016 de 2012.

- Asistencias Técnicas Regionales Integradas del Componente de ITS, en las cuales se socializa la situación epidemiológica del VIH, por municipio, se explicó el algoritmo diagnóstico del VIH en la gestante y el diagnóstico en el menor expuesto, así como la adecuada atención del parto de usuarias positivas y la correcta profilaxis neonatal, además se incluyó socialización de la Estrategia ETMI – PLUS.
- Participación en Comités de casos de mala adherencia al tratamiento antirretroviral en menores positivos para VIH por TMI.
- Solicitud a las E.S.E municipales de la implementación del tamizaje de VIH en el marco de la consulta a la población gestante, implementando de acuerdo con la Resolución 1314 de 2020 la certificación y entrenamiento del personal asistencial de las instituciones diferentes a Bacteriólogos (médicos, enfermeras, auxiliares de enfermería), fuera del contexto del laboratorio clínico con la finalidad de eliminar barreras de acceso al tamizaje y diagnóstico oportuno del evento 850.
- Se ha logrado a la fecha de 30/09/2023 que algunas IPS de manejo integral incluyeran la atención por ginecología, como parte del seguimiento y la atención integral de gestantes con infección por VIH.
- En cuanto a la población gestante migrante no regularizada, en la actual vigencia, se apoyó a través de donación de medicamentos antirretrovirales el suministro de esquema para disminuir la Carga Viral en usuaria gestante del municipio de Ayapel, logrando evitar la TMI de VIH y la afiliación inmediata del menor expuesto a una EPS de territorio colombiano y seguimiento por una IPS de manejo integral, con suministro de fórmula láctea hasta los 12 meses de edad.

Justificación del Indicador 2023:

El caso de TMI de 2023, se trata de un caso de madre negativa para VIH en la gestación, y cuyo mecanismo de TMI de VIH fue la Lactancia Materna, razón por la cual el equipo de ITS y ETMI PLUS de la Secretaría de Desarrollo de la Salud de Córdoba, realizó reunión con referentes nacionales del evento con el objetivo de socializar los hallazgos y definir rutas de intervención, dado que durante el periodo de lactancia no está reglamentado el uso de tamizajes para VIH.

Retos:

Transición de Gobiernos



Gobernación de
Córdoba
Ahora le toca al pueblo



- 1.- Emitir una circular de la Secretaria de Desarrollo de la Salud de Córdoba para todos los actores de salud en la cual, se realice la recomendación de realizar tamizaje a la pareja o parejas sexuales durante la gestación, así mismo, realizar, tamizajes en población con riesgo para ITS, durante el periodo de puerperio.
- 2.- Difusión en la educación a la comunidad del riesgo de TMI e durante la lactancia desde todos los niveles de atención
- 3- Continuar con el fortalecimiento de la ETMI PLUS en el departamento de Córdoba

Recomendaciones:

1. En base a los porcentajes del indicador de TMI de VIH, se hace necesario fortalecer y articular el trabajo desde la ETMI – PLUS y el equipo de la Ruta Materno perinatal, ya que es indispensable el cumplimiento de esta última para lograr una captación oportuna de las gestantes para ingreso al control prenatal y el tamizaje desde el primer trimestre del embarazo, logrando identificar casos positivos para VIH desde una edad temprana del embarazo y garantizar a través del asegurador (EPS) el direccionamiento inmediato y aplicación de profilaxis antirretroviral para evitar la TMI.
2. Fortalecer, el tamizaje para ITS y la oferta a estos desde la consulta preconcepcional en todos los municipios del departamento de Córdoba y lograr en estas pacientes con Cargas Virales Indetectables la adherencia al programa de manejo integral previo al embarazo, con apoyo de la Red departamental de prestadores, EAPB, Equipo de la Ruta Materno Perinatal y ETMI – PLUS.
3. Realizar con apoyo de un Infectólogo procesos de capacitación sobre la guía de practica clínica de VIH, Coinfecciones, entre otros temas de interés en salud pública y el manejo de su recién nacido expuesto, garantizando todas las intervenciones establecidas en cuanto a la atención integral del binomio madre e hijo.
4. Contratación de recurso humano con el perfil y entrenamiento en el manejo de infecciones de transmisión sexual, con el objetivo de garantizar la calidad e integralidad en todos los niveles de atención.

Conclusiones:

Transición de Gobiernos



Gobernación de
Córdoba
Ahora le toca al pueblo



En Córdoba, se registró entre los años 2020 y 2023 un aumento de la incidencia general de VIH/SIDA y específicamente de los casos de Transmisión materno infantil, este crecimiento general es el resultado del mejor acceso a pruebas diagnósticas de última generación, de acuerdo a la aplicación de la nueva guía de práctica clínica, disminución de barreras para la realización de la prueba, fortalecimiento de las actividades colaborativas intersectoriales, entre, otros factores.

A todos estos hay que sumarle el impacto inicial del fenómeno migratorio en Venezuela en lo que tiene que ver con la búsqueda y detección de casos procedentes de ese país permitiendo de alguna forma, el incremento en ITS, en especial en población vulnerable como lo son las gestantes, las cuales siguen siendo el grupo en mayor riesgo, al igual que la población migratoria, carcelaria, homosexuales, trabajadores sexuales, habitantes de calle entre otros, y para quienes es necesario extremar las medidas de detección temprana y protección específica, que contribuya a reducir el riesgo de infección.

Así mismo el sistema de vigilancia en ITS se ha venido fortaleciendo en cuanto a la búsqueda por correspondencia por periodo epidemiológico de los casos que no fueron registrados en la notificación rutinaria y se deben notificar por BAI, lo cual ha permitido detectar un número importante de casos.

Es necesario continuar la aplicación de estrategias con los prestadores de estos servicios, con el fin de que se fortalezca el flujo de información, capacitación, calidad del dato, para lo cual las entidades territoriales deben fortalecer su talento humano en salud y brindar capacitación continua a los actores del Sistema de Vigilancia.

El VIH/SIDA es una enfermedad prevenible por lo cual la Secretaria de Desarrollo de la Salud Departamental ha venido fortaleciendo las intervenciones a través de las diferentes capacitaciones del talento humano en las Direcciones Locales de Salud e IPS públicas y privadas del departamento.

Aunque el mecanismo de transmisión sexual es el más frecuente, en términos de la probabilidad de infección, otras rutas de exposición ofrecen una mayor infectividad, la cual depende de muchos factores tanto del huésped, los propios del mecanismo de transmisión sexual y los comunes para todas las rutas de exposición. Es preocupante la tendencia en aumento de las mujeres gestantes con VIH, por el alto riesgo de transmisión materno infantil, y el diagnóstico en algunos casos, tardío o la debilidad en cuanto al seguimiento de los casos, con lo cual se incrementa el riesgo de transmisión materno infantil.

Transición de Gobiernos



Gobernación de
Córdoba
Ahora le toca al pueblo



En el marco de la Estrategia para la Eliminación de la Transmisión Materno Infantil de VIH, la tamización de gestantes ha crecido en los últimos años, sin embargo, el aumento en la proporción de gestantes notificadas en el tercer trimestre de embarazo está mediado por varios factores, entre los cuales está el aumento de gestantes de procedencia de Venezuela, captadas por el sistema de vigilancia, con frecuencia en momentos cercanos al parto, lo cual genera un aumento en el riesgo de la transmisión materno infantil, pero también se observan gestantes, en área de difícil acceso, en donde no se observa implementación adecuada de la ruta materno perinatal, en donde no se realiza la búsqueda activa en las comunidades y por lo tanto la oferta a los programas de consulta preconcepcional y control prenatal.

Teniendo en cuenta que como meta del programa de protección específica se tiene previsto la disminución de la transmisión madre hijo de VIH a 2% o menos, es necesario seguir fortaleciendo actividades que permitan una captación temprana de la embarazada para el ingreso al programa de control prenatal, además de una buena asesoría que permita el inicio del tratamiento de manera oportuna y un adecuado seguimiento por programas de control de adherencia al tratamiento. La meta es lograr que se realice la captación temprana y oportuna, que las gestantes que ya tienen VIH sean adherentes al tratamiento antirretroviral con el fin de garantizar la indefectibilidad y la transmisión materno infantil del VIH.

Se observaron debilidades aún en el cumplimiento del algoritmo diagnóstico de las gestantes y de los niños expuestos, las cuales aún siguen siendo notificadas a través de pruebas rápidas o Elisa, es necesario continuar trabajando en el mejoramiento de la calidad de la información de los casos, así como en el cumplimiento del algoritmo diagnóstico, para los cual se está trabajando de la mano con de las Empresas Administradoras de Planes de Beneficios en salud (EAPB) y el equipo de maternidad segura de la secretaria de salud departamental.

Estado de avance de la Meta:

A 2023 como dato preliminar el indicador se encuentra en 2,5, se espera cierre de año y cierre de bases de datos con el consecuente cierre de seguimientos de clasificación de niños expuestos para definir, un indicador que alcance la meta estimada de 2.

META DE RESULTAD: MANTENER EN CERO (0) LA TASA DE MORTALIDAD POR EMERGENCIAS Y DESASTRES

Transición de Gobiernos



LINE A BAS E 2019	Cantidad Programada Plan de Acción 2020	Cantidad Acumula da 2020	Cantidad Programad a Plan de Acción 2021	Cantidad Acumula da 2021	Cantidad Programad a Plan de Acción 2022	Cantidad Acumula da 2022	Cantidad Programad a Plan de Acción 2023	Cantidad Acumula da 2023
0	0	0,33	0	0,37	0	0,48	0	0,3

Gestión Integral de Riesgos en Emergencias y Desastres:

- Se realizó la actualización del Plan sectorial de prevención y preparación para emergencias y desastres en Salud.
- Acompañamiento a los 30 municipios de Córdoba en planes de contingencia y Planes Hospitalarios de Emergencia, visitas de campo a sitios donde han presentado eventos de emergencias, vigilancia y seguimiento a la emergencias y activación de alertas.
- Seguimiento a los Planes Hospitalarios de Emergencias de las IPS Públicas y Privadas y a los Planes de Salud en las Direcciones Locales de Salud del departamento ante diferentes eventos masivos que se realizaron.
- Acompañamiento en la revisión de 97 planes de contingencia para los diferentes eventos masivos que se realizaron en los municipios (corralejas, festivales, ferias, fiestas , concursos).
- Participación en los simulacros programados por la Unidad Nacional de Gestión del Riesgo con la Alcaldía de Montería, el Ministerio de Salud, el Consejo Departamental de Gestión del Riesgo y el Aeropuerto Los Garzones.
- Elaboración del Plan de contingencias para atender situación de pandemia del COVID -19 y seguimiento a las acciones de acuerdo a los lineamientos del Ministerio y OPS/OMS.
- Inspección de los vehículos de traslado especial (ambulancias) de Traslado Asistencial Básico TAB y de Traslado Asistencial Medicalizado TAM del sector público y privado de la red Hospitalaria de Córdoba . 640 red pública e IPS privadas

Respuesta en Salud Ante Situaciones de Emergencias y Desastres

- Acompañamiento en la respuesta a la emergencia, asesoría, gestión de medicamentos con Minsalud, prestación de servicios, vigilancia y seguimiento a la atención en salud, referencia y contra referencia, declaración de alerta a los municipios afectados y declarados en emergencias por temporada de lluvias o sequía.
- Acompañamiento al Municipio de Montería en el proceso para la implementación del sistema de Emergencias Médicas SEM.

Transición de Gobiernos



Gobernación de
Córdoba
Ahora le toca al pueblo



Centro Regulator de Urgencias y Emergencias CRUE

- Operatividad del Centro Regulator de Urgencias y Emergencias CRUE para desarrollar y garantizar el proceso de referencia y contra referencia a los prestadores de servicios de salud del Departamento
- Seguimiento y evaluación a la referencia y contra referencia a través de reuniones con la red hospitalaria

Atención a la Salud Mental

En la atención a la Salud Mental durante los años 2021, 2022 y 2023 debido al aumento de los casos de estrés, ansiedad y depresión en el contexto de la pandemia de COVID-19, la salud mental se reconoció como una parte fundamental del bienestar de las personas, a través del CRUE se ofrecieron servicios de apoyo psicológico de emergencia en ese momento de crisis.

Se registró un incremento significativo en las tele consultas para salud mental durante este año, se habilitó la línea 3215763189 24/7, brindando apoyo continuo a quienes lo solicitaban, especialmente en situaciones de crisis y emergencias.

Se destacó la importancia de las Entidades Administradoras de Planes de Beneficios en el sistema de salud . La participación activa en salud mental articulado facilitó el acceso a la atención especialmente en el servicio de psiquiatría.

Esta línea de tiempo muestra la progresión de las medidas y avances en la salud mental en CRUE Córdoba a lo largo de los años, destacando la respuesta a la pandemia, la expansión de servicios de tele consulta y la colaboración con las Entidades Administradoras de Planes de Beneficios para mejorar la atención en psiquiatría.

Misión Medica

- Fortalecimiento del programa de Misión Médica en el Departamento de Córdoba, mediante visitas de campo a los 30 municipios retroalimentando el tema de misión médica y entregando más 695 tarjetas de identificación y 1405 autorizaciones para porte de emblema para ambulancias.
- Con el apoyo de OMS/OPS y el Ministerio de Salud, se hicieron actividades de Fortalecimiento de la Autoridad Sanitaria en el Departamento de Córdoba en temas como Misión Medica como proceso, Mapa de Riesgos

Transición de Gobiernos



Gobernación de
Córdoba
Ahora le toca al pueblo

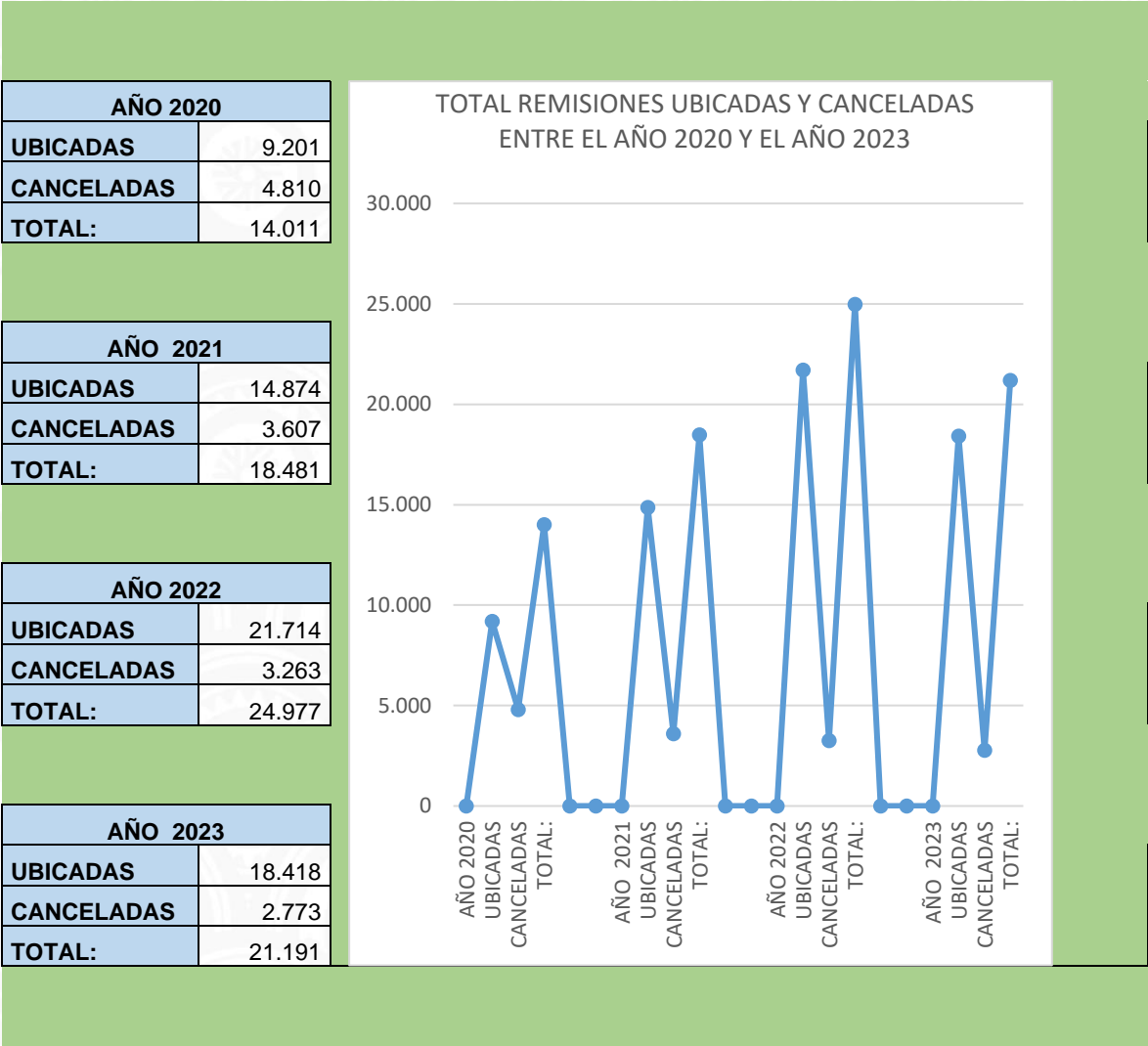


**CUMPLIÉNDOLE
AL PUEBLO**

Comunitarios y Protección a la Misión Medica, Misión Medica y Recomendaciones de Seguridad.

- Seguimiento de las acciones de la mesa departamental de protección al respeto de la misión médica del departamento de Córdoba.
- Capacitación fortalecimiento de la autoridad sanitaria en el departamento de Córdoba por OPS/OMS.

Remisiones Centro Regulador de Urgencias Emergencias –CRUE–



Fuente: Centro Regulador de Urgencias y Emergencias –CRUE–

RETOS:

RED DE COMUNICACIONES:

Transición de Gobiernos

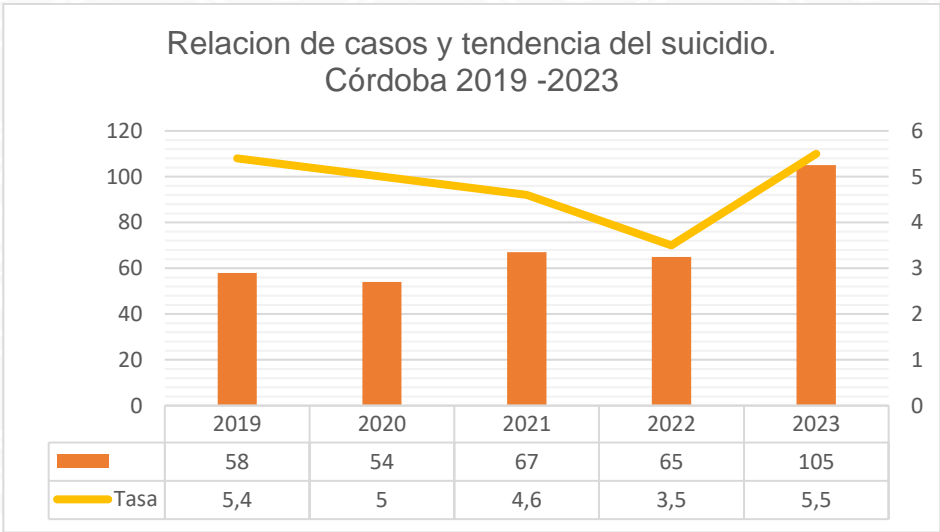


- Reactivar la red de comunicaciones del sector salud, manteniendo al día el pago con MINTIC por el uso del espectro magnético
- Legalizar el arriendo donde se encuentra ubicada la caseta de comunicaciones en el cerro la Barra en San Carlos.

META DE RESULTAD: MANTENER EN 3,90 LA TASA DE MORTALIDAD POR LESIONES AUTOINFLINGIDAS (SUICIDIO)

LINE A BAS E 2019	Cantidad Programada Plan de Acción 2020	Cantidad Acumula da 2020	Cantidad Programad a Plan de Acción 2021	Cantidad Acumula da 2021	Cantidad Programad a Plan de Acción 2022	Cantidad Acumula da 2022	Cantidad Programad a Plan de Acción 2023	Cantidad Acumula da 2023
3,9	3,9	3,1	3,9	3,5	3,9	2,44	3,9	4,3

Tasa de Suicidio 2020 – 2023



Fuente: RUAF NV

La tendencia de los suicidios consumados en el departamento de Córdoba se analiza desde el año 2019 mostrando un ligero decremento a 2020 posteriormente se registra un incremento significativo para el año 2021, teniendo en cuenta que para estas fechas estaba vigente el confinamiento obligatorio en el marco de la pandemia por Covid-19.

En el 2022 se observa una disminución de las defunciones registradas en RUAF por suicidio, mientras que actualmente se evidencia un aumento sostenido en las defunciones por suicidio consumado, incluso sobrepasando el número de muertes registradas en el año 2021 que fue el pico con más casos.

Transición de Gobiernos



Gobernación de
Córdoba
Ahora le toca al pueblo



Con relación al análisis por grupos poblacionales afectados se encontró que el 80% de las muertes por suicidio de los últimos cinco años pertenecen al sexo masculino. Además de ello se encuentran principalmente en el rango de la adultez, entre los 27 y 59 años.

Para la vigencia 2023, se tienen registrados un total de 105 casos, de los cuales 9 casos pertenecían al sexo femenino y 86 al masculino. En la adolescencia se presentaron 9 casos, los jóvenes entre 19 y 26 años, acumulan 22 casos de los cuales 17 pertenecen al sexo masculino y 5 al femenino. En la edad adulta, de los 27 a los 59 años, se notificaron 48 casos, de los cuales 43 son hombres y 5 mujeres. Es supremamente significativo que se hayan reportado 26 suicidios consumados en adultos mayores de 60 años, de los cuales 21 hombre y 5 mujeres.

Acciones Realizadas:

1. Implementación de las líneas amigas durante la pandemia Covid 19 y desarrollo de actividades de promoción de la salud mental a través de las plataformas digitales, vallas y perifoneo en sitios rurales dispersos.
2. Se conformó y se ha mantenido activo el Consejo Departamental de Salud Mental, con plan de acción formulado y evaluado anualmente.
3. Se han llevado anualmente procesos de desarrollo de capacidades a los profesionales de las IPS públicas y privadas sobre Guías mh GAP durante los 4 años de manera continua.
4. Capacitación en primeros auxilios psicológicos dirigido al personal asistencial de las IPS públicas y privadas.
5. Se han Promocionado las líneas de salud mental del CRUE en los municipios y se han realizado reuniones con el equipo de Salud mental, CRUE, aseguramiento, prestación de servicios para analizar el número de llamadas y los principales eventos por los cuales se acude a la línea de autoayuda y con base en ello formular los planes de acción y mejoramiento con las EAPB, IPS, DLS y otros sectores.
6. Capacitación en primeros auxilios psicológicos dirigido a los psico orientadores y docentes de las Instituciones educativas de departamento en articulación con la Secretaria de Educación departamental.
7. Realización de programas radiales sobre salud mental y promoción de las líneas CRUE a través de las emisoras de la Universidad de Córdoba, Universidad del Sinú, Radio Policía Nacional, UPB, Colombia estéreo Ejército Nacional.
8. Se desarrolló una estrategia de salud mental escolar priorizados por incidencia de intento de suicidios en el departamento en los municipios de: Chinú, Ciénaga de Oro, Ayapel, Moñitos y Lórica.

Transición de Gobiernos



Gobernación de
Córdoba
Ahora le toca al pueblo



9. Se ha realizado seguimiento a la implementación de las salas situacionales de suicidio de acuerdo a los lineamientos del Ministerio de Salud y Protección Social para determinar el cumplimiento de las indicaciones y transferencia de conocimiento brindado durante las asistencias técnicas realizada durante el cuatrienio
10. Se ha brindado asistencia técnica a los municipios priorizados del departamento para la implementación de modelo con enfoque diferencial de etnia e intercultural para las intervenciones en salud mental con énfasis en conducta suicida para grupos y pueblos étnicos indígenas, de acuerdo a las directrices dadas por el Ministerio de Salud en articulación con la oficina de Promoción social de la Secretaria de Desarrollo de la Salud.
11. Se realizaron de manera continua jornadas educativas de prevención del suicidio, aplicando metodologías participativas dirigido a Jóvenes de 20 - 25 años, grupos de 25 personas que serán las mismas durante todo el proceso educativo de un Ciclo de 7 sesiones de 2 horas cada una en los 29 municipios del departamento.
12. Se realizaron actividades dirigidos a cuidadores sobre las emociones y sentimientos de los niños, el cambio de comportamiento que se presenta por el aislamiento, solución de conflictos, y fomento del juego en familia, a través y promover una experiencia educativa armónica en el hogar en tiempos de emergencia sanitaria de metodologías participativas.
13. Se realizaron actividades informativas de 2 horas de duración dirigida a la comunidad sobre la importancia de la atención en salud mental en las diferentes etapas del curso de vida, que permita fortalecer la resiliencia y minimizar alteraciones emocionales ocasionadas por la situación de pandemia de CORONAVIRUS - COVID-19. Se han promocionado las líneas de salud mental del CRUE.
14. Se han realizado jornadas de formación en salud mental dirigido a grupos de 25 jóvenes de 20 -25 años, utilizando metodologías participativas y lúdicas, relacionadas con la prevención del suicidio. Los temas a tratar son los siguientes: 1. Estrategias de afrontamiento. 2. Manejo de estrés y emociones. 3. Identificación de signos de alerta y situaciones de riesgo. 4. Técnicas de relajación. 5. Manejo de pérdidas y duelo. 6. Búsqueda de ayuda.
15. Se han realizado durante la vigencia procesos de capacitación en sesiones de 2 horas sobre redes de apoyo comunitario y su importancia para la salud mental, tratando los siguientes tema: salud mental, signos y síntomas de intento de suicidio, detección temprana de trastornos mentales y consumo de sustancias psicoactivas, prevención de la violencia intrafamiliar, papel de

Transición de Gobiernos



Gobernación de
Córdoba
Ahora le toca al pueblo



- los líderes en salud mental, dirigidos a los integrantes de los comités municipales de vigilancia epidemiológica y sus redes.
16. Se ha brindado capacitación a las DLS sobre la implementación de los dispositivos de base comunitaria (ZOE, centros de escucha) como estrategias de prevención del suicidio.
 17. Se ha realizado acompañamiento a la Universidades para la implementación de las zonas de orientación universitarias en las Universidades públicas y privadas del departamento.
 18. Se formuló la Política Departamental de Salud Mental 2023 -2032, la cual será sancionada mediante Ordenanza de la Asamblea Departamental, para lo cual se realizaron 35 mesas de diagnóstico y 5 mesas de formulación.

Dificultades:

1. Limitaciones para el desarrollo de acciones de promoción de la salud mental y prevención presencial dada el confinamiento por la pandemia del covid-19.
2. Asistencia limitada de los médicos a los procesos de desarrollo de capacidades realizados por la Secretaria de Desarrollo de la Salud
3. Retrasos en la contratación de las acciones PIC en las vigencias 2021, 2022 y 2023
4. Débiles procesos de articulación intersectorial para el desarrollo de las estrategias en salud mental.
5. Rotación de los profesionales biomédicos y psicosociales limitan la implementación de las estrategias de salud mental

Retos:

1. Lograr la implementación de la Política Departamental de Salud Mental en los 30 municipios del departamento
2. Que los 30 municipios formulen la Política municipal de Salud Mental

Sugerencias:

1. Apoyo logístico, financiero y administrativo para la implementación de la Política Departamental de Salud Mental
2. Seguir contando con un equipo de Salud Mental departamental comprometido y con continuidad para el próximo cuatrienio
3. Fortalecer las líneas de apoyo psicológico del CRUE

Población beneficiaria:

Los 30 municipios del departamento de Córdoba

Transición de Gobiernos



Gobernación de
Córdoba
Ahora le toca al pueblo



**CUMPLIÉNDOLE
AL PUEBLO**

Evidencias fotográficas



META DE RESULTAD: MANTENER EN 68,07 LA TASA DE VIOLENCIA CONTRA LA MUJER

LINE A BAS E 2019	Cantidad Programada Plan de Acción 2020	Cantidad Acumula da 2020	Cantidad Programad a Plan de Acción 2021	Cantidad Acumula da 2021	Cantidad Programad a Plan de Acción 2022	Cantidad Acumula da 2022	Cantidad Programad a Plan de Acción 2023	Cantidad Acumula da 2023
-------------------	---	--------------------------	--	--------------------------	--	--------------------------	--	--------------------------

Transición de Gobiernos



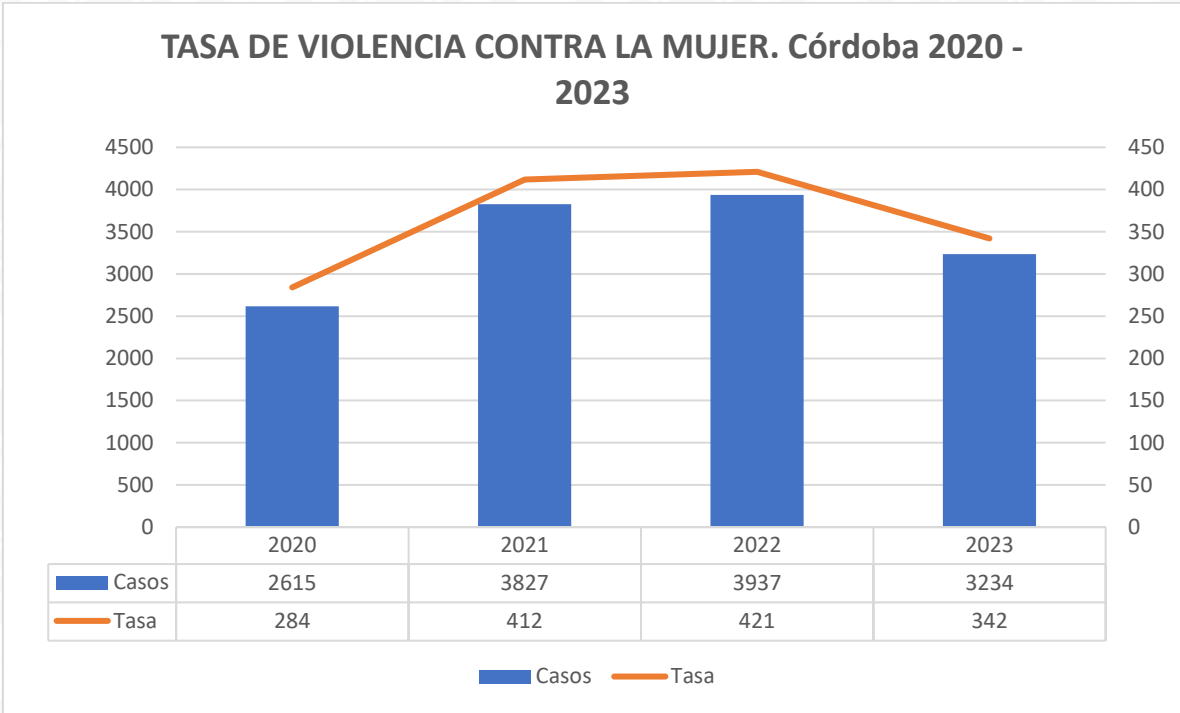
Gobernación de
Córdoba
Ahora le toca al pueblo



**CUMPLIÉNDOLE
AL PUEBLO**

68,07	68,07	284,40	68,07	412,69	68,07	421,50	68,07	251,2
7								

Tasa de Violencia contra la Mujer 2019 – 2023



Fuente: SIVIGILA

La violencia de género (violencia generalmente contra las mujeres no es un fenómeno aislado ni excepcional, sino que tiene un carácter estructural y constituye un hecho habitual en la vida de muchas de ellas. Gradualmente, la violencia de género se va considerando un problema de enorme importancia que requiere de una respuesta firme por parte de toda la sociedad.

Durante el cuatrienio se ha observado una tendencia al aumento en la tasa de violencia contra la mujer, pasando de 68,07 por 100.000 en el 2019 a 284,40 en el año 2020, lo cual pudo estar asociado al confinamiento por la pandemia del covid-19, al quedar las mujeres encerradas con el victimario; la pandemia permitió visibilizar y poner la lupa a aquello que por años permaneció oculto, continuando el aumento de la tendencia en el año 2021, 2022 y 2023 de acuerdo a los casos notificados.

En el año 2022 se registra la mayor tasa de violencia, alcanzado cifras del 421,50, (3.937 casos) que se puede asociar a que las mujeres para este año asistían a los servicios de salud a buscar atención médica con mayor seguridad por la disminución de los casos de COVID y la implementación de los programas de

Transición de Gobiernos



Gobernación de
Córdoba
Ahora le toca al pueblo



vacunación; de igual manera se activaron los servicios presenciales para la presentación de las denuncias y las líneas de ayuda permanecieron brindando apoyo a las mujeres para que solicitaran atención integral de acuerdo a cada caso.

Durante el año 2023 fueron notificados 3.234 casos, que representan una tasa del 342,6 para el departamento.

Acciones Realizadas:

1. Se ha mantenido activo el Comité del Mecanismo Articulador Departamental con acto administrativo (Decreto) firmado por el Gobernador del departamento, con planes de acción anual ejecutados y evaluados.
2. Se ha brindado asistencia técnica y capacitación a los 30 municipios para la implementación de los comités municipales territoriales del mecanismo articulador a la luz del Decreto 1710 de 2020, formulación y seguimiento de los planes de acción.
3. Fortalecimiento de la vigilancia epidemiológica de las violencias de género a través de asistencia técnica y capacitación a las Direcciones locales de Salud, IPS públicas y privadas, EAPB, comisarías de familia entre otros.
4. Se realiza seguimiento al cumplimiento del protocolo de atención a las víctimas de violencia sexual y de las guías de práctica clínica en la IPS públicas y privadas del departamento que tienen habilitados servicios de urgencias.
5. Se han realizado en articulación con el Instituto Nacional de Medicina Legal procesos de desarrollo de capacidades dirigido a los profesionales biomédicos de las IPS públicas y privadas sobre Atención integral de víctimas de violencias sexuales y abordaje forense a víctimas de violencia sexual.
6. Desarrollo de espacio mensual a través de la modalidad virtual (face book live, plataformas, podcast, etc) para brindar asistencia técnica sobre temas de violencia de género y salud mental y abordaje integral de la violencia de género, intento de suicidio, suicidio, dirigidos a los profesionales de las DLSD, IPS, EAPB, y a los miembros de comunidad.
7. Se ha socializado a las DLS, EAPB e IPS, Secretaria de mujer, ICBF, ONG, Mesas departamentales y otros sectores el tema lema propuesto para el desarrollo de actividades para la conmemoración del día 25 de noviembre "Día Internacional de la Eliminación de la Violencia contra la Mujer" y brindar asistencia técnica a los municipios para la conmemoración de ese día.
8. Se han organizado eventos desde la Secretaria de Desarrollo de la Salud en articulación con los diferentes sectores responsables del abordaje de la temática de la violencia de género.

Transición de Gobiernos



Gobernación de
Córdoba
Ahora le toca al pueblo



9. Se realizaron talleres de capacitación en acciones de tipo comunitario para la promoción de derechos, prevención en poblaciones en condición de vulnerabilidad, frente al ejercicio responsable de la Sexualidad y los Derechos sexuales y Reproductivos y la prevención de la violencia sexual, con la participación de funcionarios de los sectores cultura, comunicaciones, eclesial, fuerzas armadas y organizaciones comunitarias.
10. Desarrollo de sesiones educativas con grupos de parejas para tratar temas sobre solución pacífica de conflictos y prevención de la violencia de pareja, dirigido a 20 parejas que serán las mismas durante todo el proceso educativo, Ciclo de 6 sesiones de 2 horas cada una para cada grupo.
11. Se han realizado intervenciones educativas en prevención de la violencia contra la mujer e intrafamiliar establecida en los microterritorios urbano y rural de los municipios, en el entorno comunitario, los siguientes temas: Adopción de prácticas que promuevan la igualdad de género, la autonomía, el respeto, la libertad y la dignidad humana, dirigidos a madres, padres y demás personas que conviven en los hogares, responsabilidades del hombre y la mujer en las distintas labores, trabajo y cuidado en el hogar y de la necesidad de la redistribución de estas labores, teniendo en cuenta el enfoque territorial, poblacional y demás enfoques diferenciales (Taller), La crianza igualitaria de niños y niñas, libres de roles y estereotipos que reproduzcan violencias de género; teniendo en cuenta el enfoque territorial, poblacional y demás enfoques diferenciales, Efectos de las violencias en la vida de mujeres, adolescentes y niñas, en la familia, y en la comunidad y el papel de los hombres en la construcción de una sociedad más justa e igualitaria, libre de violencias de género, Acceso a los Servicios de Salud, Derechos de las Víctimas de violencia de género con énfasis en violencia sexual, Iniciativas Comunitarias: Organizaciones de Mujeres que buscan el establecimiento de lazos de cooperación y solidaridad.

Dificultades:

1. Limitaciones para el desarrollo de acciones de promoción de la salud mental y prevención presencial dada el confinamiento por la pandemia del covid-19.
2. Retrasos en la contratación de las acciones PIC en las vigencias 2021, 2022 y 2023
3. Falta de compromiso en los municipios para fortalecer la operatividad de los comités municipales del mecanismo articulador.
4. Debilidades en los procesos de articulación intersectorial que limitan la atención integral de las víctimas de violencia de género
5. Debilidad en la construcción de rutas intersectoriales de atención integral a la violencia de género

Transición de Gobiernos



Gobernación de
Córdoba
Ahora le toca al pueblo



6. Falta de continuidad en las diferentes estrategias de movilización social para prevenir las violencias de género limitan el empoderamiento de las mujeres.

Retos:

1. Fortalecer el trabajo intersectorial para la atención integral de las violencias de género
2. Lograr la implementación de la Política Departamental de Salud Mental en los 30 municipios del departamento
3. Que los 30 municipios formulen la Política municipal de Salud Mental

Sugerencias:

1. Destinar recursos financieros para desarrollar desde la Gobernación estrategias integrales, continuas, intersectoriales que involucren a la sociedad civil para el abordaje de la violencia de género, teniendo en cuenta que es un problema de salud pública.
2. Fortalecer las herramientas tecnológicas y líneas de orientación a mujeres víctimas de violencia
4. Adoptar políticas públicas destinadas a reestructurar los estereotipos sobre el rol de las mujeres en la sociedad y promover la erradicación de patrones socioculturales discriminatorios que impiden su acceso pleno a la justicia, que incluyan programas de capacitación y políticas integrales de prevención.
5. Implementar medidas y campañas de difusión destinadas al público en general sobre el deber de respetar los derechos de las mujeres en materia civil, política, económica, social, cultural, sexual y reproductiva;
6. Mantener estadísticas confiables y actualizadas que incluyan a todos los actores que perpetúan la discriminación y la violencia contra las mujeres.

Población beneficiaria:

La población del departamento de Córdoba, con énfasis en mujeres.

Evidencia:

Transición de Gobiernos



Gobernación de
Córdoba
Ahora le toca al pueblo



**CUMPLIÉNDOLE
AL PUEBLO**



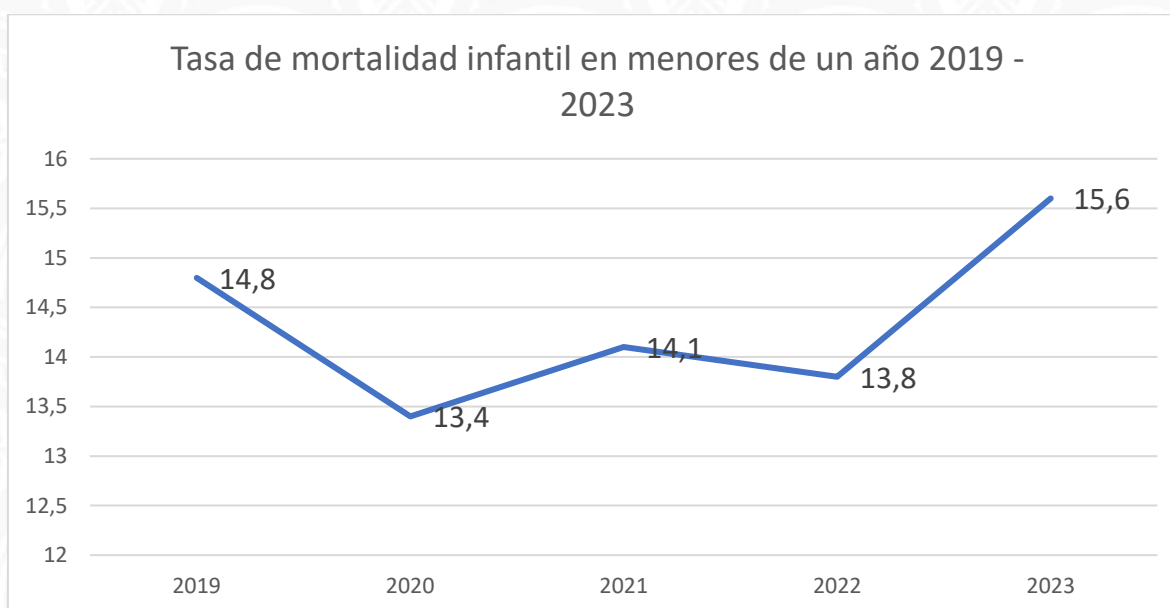
META DE RESULTADO: DISMINUIR AL 12,08 LA TASA DE MORTALIDAD INFANTIL EN MENORES DE UN AÑO

LINE A BAS E 2019	Cantidad Programada Plan de Acción 2020	Cantidad Acumula da 2020	Cantidad Programad a Plan de Acción 2021	Cantidad Acumula da 2021	Cantidad Programad a Plan de Acción 2022	Cantidad Acumula da 2022	Cantidad Programad a Plan de Acción 2023	Cantidad Acumula da 2023
15	15	13,36	14	8,63	13	7,35	12,08	15,6

Transición de Gobiernos



Tasa de Mortalidad Infantil en Menores de 1 año, 2020 – 2023



En el departamento de Córdoba, se observó una tendencia sostenida de la tasa de mortalidad en menores de un año durante los años 2019 a 2022; siendo el año 2020 el de menor representación con 13.4 casos y el de mayor representación con 14.8 por cada cien mil menores en el año 2019.

Es importante resaltar que los años 2020 y 2021 fueron años atípicos en la notificación del evento por la presencia de pandemia por COVID pero se registra un aumento en el año 2021 pasando a 14,1 por cien mil menores de cinco años , aumento que puede estar asociado a la inasistencia de las mujeres gestantes a los controles prenatales por la pandemia, dificultades para acceder a servicios especializados de atención en el parto y ausencia de tele consulta y tele apoyo para la atención en las zonas rurales y rurales dispersas a la primera infancia; sin embargo durante el año 2023 los casos confirmados y probables de residencia en el departamento de Córdoba fue de 15,6 por cada 100.000 menores, superando el comportamiento de la tasa de mortalidad del evento a nivel nacional en el primer semestre del año 2023 en lo cual se puede atribuir además de los determinantes sociales para la salud, el aumento de las estrategias de Búsquedas activas institucionales, cruce de bases de datos RUAF y Sivigila, con el objetivo de encontrar registros de muertes que no estén notificados al Sivigila y que cumplan con definición operativa de caso, permitiendo dar una medida de la completitud de la información presente en las bases del sistema de vigilancia.

Transición de Gobiernos



Gobernación de
Córdoba
Ahora le toca al pueblo



En parte, este resultado puede relacionarse con los logros en la cobertura de vacunación para la prevención de eventos inmunoprevenibles; los niños han sido priorizados en el Plan Ampliado de Inmunizaciones (PAI) y los biológicos correspondientes en el esquema nacional de vacunación son gratuitos. De esta manera, en 2023 se obtuvo una cobertura de inmunización de 86,7 de la vacuna antituberculosa (BCG) y de 95,4% de la pentavalente (DTP-HiB-HB) en niños menores de un año.

En el Plan de Desarrollo Departamental 2020-2023, se estableció la meta de Disminuir a 12.08 x 1.000 nacidos vivo para el presente cuatrienio y para poder lograr este indicador se han desarrollado a través de los diferentes años procesos de fortalecimiento del talento humano de las DLS, IPS y EAPB en los temas de atención integral de la primera infancia, como también el fortalecimiento de la vigilancia epidemiológica y el desarrollo de unidades de análisis en los casos de mortalidad de los eventos de interés en salud pública, que permitan identificar las fallas en la atención y el establecimiento de los planes de mejoramiento.

Se ha fortalecido el trabajo articulado con el ICBF, Procuraduría de Infancia, DPS, Mesa de primera infancia, infancia y adolescencia que permita el desarrollo de acciones para la garantizar los derechos de los niños y las niñas en salud.

Se han desarrollado procesos de educación y comunicación para la salud a través del PIC departamental relacionados con temas relacionados con la atención integral de los niños y niñas entre los cuales se encuentran:

- Jornadas extramurales de salud con énfasis en nutrición y seguridad alimentaria que permitan la Identificación de niños y niñas menores de 5 años con riesgo de malnutrición (DNT obesidad) y/o Signos clínicos de DNT, articuladas con las EAPB y con la participación de un equipo interdisciplinario conformado por nutricionista, enfermero, médico, psicólogo, trabajador social.
- Se seleccionaron entre las gestantes y madres lactantes en contexto de vulnerabilidad de las zonas urbanas y rurales dispersa de los 29 municipios un grupo mínimo de 25 embarazadas y lactantes con factores de riesgo de desnutrición materna y bajo peso al nacer y se desarrollaron con ellas y un miembro significativo de la familia un proceso de capacitación teórico práctico articulado con el ICBF y la DLS, de 5 sesiones teórico prácticas de 2 horas, que incluye los siguientes temas: Comportamientos y creencias sobre la alimentación de la embarazada y la lactante. 2. Necesidades Nutricionales de la embarazada y la lactante. 3. Nutrientes críticos en el

Transición de Gobiernos



Gobernación de
Córdoba
Ahora le toca al pueblo



embarazo y en la lactancia. 4. Recomendaciones alimentarias para la reducción de molestias propias del embarazo. 5. Una jornada de preparación de alimentos con productos propios de la región, de bajo costo y alto valor nutritivo, entregar el recetario a las asistentes, el cual debe tener como mínimo 20 páginas, portada a full color y en pasta dura.

- Se realizó con las parteras, comadronas, sobadores, médicos tradicionales, etc, jornadas de transferencia de conocimientos sobre la importancia de la lactancia materna en el desarrollo integral de los niños y las niñas y la soberanía alimentaria, para la prevención de la mortalidad infantil

Dificultades:

1. Limitaciones para el desarrollo de acciones de promoción de la salud infantil y prevención de enfermedades prevalentes en la infancia presencial dada el confinamiento por la pandemia del covid- 19.
2. Asistencia limitada de los médicos a los procesos de desarrollo de capacidades realizados por la Secretaria de Desarrollo de la Salud
3. Retrasos en la contratación de las acciones PIC en las vigencias 2021, 2022 y 2023
4. Débiles procesos de articulación intersectorial para el desarrollo de las estrategias en salud infantil
5. Rotación de los profesionales biomédicos y psicosociales limitan la implementación de las estrategias para la atención integral de la salud infantil
6. No contar en la Secretaria de Desarrollo de la Salud con un equipo interdisciplinario y permanente para brindar asistencia técnica y desarrollo de capacidades a las DLS, IPS, EAPB y otros sectores responsables de la atención integral de los niños y niñas
7. Debilidades en el proceso de implementación de la ruta materno perinatal en las IPS públicas y privadas del departamento.

Retos:

1. Implementar la Política Departamental de Infancia
2. Implementar en el departamento la Ruta de Atención a la primera infancia e infancia
3. Incluir dentro del plan de desarrollo 2024 – 2027 un capítulo específico para los temas de primaria infancia e infancia.
4. Fortalecer la integración de los servicios de salud, permitiendo que se establezcan o refuercen redes de atención entre establecimientos de salud

Transición de Gobiernos



(ESE, Centros de salud, Puestos de salud, etc.), agentes comunitarios y otros sectores que trabajan con la infancia.

Sugerencias:

1. Destinar recursos financieros para desarrollar desde la Gobernación estrategias integrales, continuas, intersectoriales que involucren a la sociedad civil para el abordaje de la violencia de género, teniendo en cuenta que es un problema de salud pública.
2. Desarrollar procesos de desarrollo de capacidades dirigidos a los profesionales de las IPS, EAPB y DLS sobre atención integral a los NN.
3. Contratar en la Secretaria de Desarrollo un equipo de trabajo idóneo, interdisciplinario y comprometido con la salud infantil en el departamento de Córdoba para el desarrollo de las competencias de asistencia técnica, capacitación, seguimiento y control a las DLS, IPS, EAPB y otros sectores responsables de la atención infantil.
4. Fortalecer el trabajo intersectorial y comunitario a favor de la primera infancia e infancia
5. Fortalecer la vigilancia epidemiológica comunitaria para los eventos de interés en salud pública en la primera infancia e infancia
6. Fortalecer los procesos de educación para la salud e información en salud dirigidos a las mujeres en edad fértil y cuidadores de la primera infancia e infancia
7. Fortalecer el trabajo articulado entre los equipos de salud materna, PAI, Salud infantil y Seguridad alimentaria y nutricional.
8. Implementar las estrategias de AIEPI Clínico y Comunitario, IAMI y guías de práctica clínica y de atención integral en la primera infancia e infancia.

Población beneficiada:

La población del departamento de Córdoba.

Evidencias:



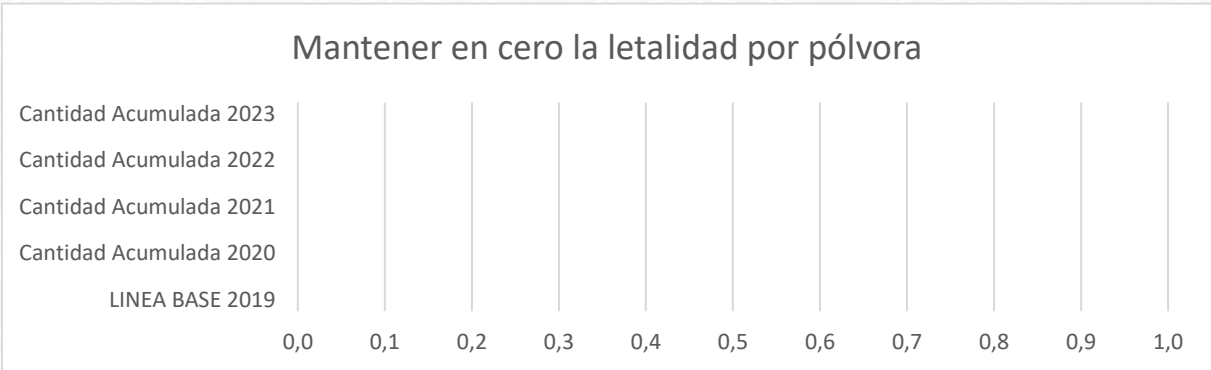
Transición de Gobiernos



META DE RESULTADO: MANTENER EN CERO LA LETALIDAD POR PÓLVORA

LIN EA BAS E 2019	Cantidad Programada Plan de Acción 2020	Cantida d Acumul ada 2020	Cantidad Programad a Plan de Acción 2021	Cantida d Acumul ada 2021	Cantidad Programad a Plan de Acción 2022	Cantida d Acumul ada 2022	Cantidad Programad a Plan de Acción 2023	Cantida d Acumul ada 2023
0	0	0	0	0	0	0	0	0

Letalidad por pólvora, 2019 – 2023



Fuente: SIVIGILA

Transición de Gobiernos



Gobernación de
Córdoba
Ahora le toca al pueblo



En el Departamento de Córdoba la línea base para la letalidad por pólvora en el año 2019 fue de cero (0) esta sea mantenido durante los años 2020, 2021, 2022 y hasta la Semana epidemiológica 52, período 13 año 2023.

Durante el cuatrienio, no se presentaron letalidades por pólvora. La vigilancia permanente de este evento se complementa con las intervenciones en la ley 670 de 2001 realizadas a fin de año, ya que en estas fechas es donde se aumentan los casos de lesionados por artefactos explosivos debido a las celebraciones de fin de año y fiestas patronales.

La gestión realizada desde la secretaria de desarrollo de la salud de Córdoba es la activación oportuna del plan de contingencia y la ruta de atención acorde a los lineamientos establecidos por el Instituto Nacional de Salud, articulado con el CRUE y los Consejos Municipales de Gestión del Riesgo, los cuales deben contener las acciones a desarrollar desde la vigilancia. Este plan debe ser radicado en el área de vigilancia y control en salud pública del departamento.

Además, desde el sistema de alertas tempranas (SAT) que se encuentra activo, donde se notifica oportunamente al referente del Departamento encargado del evento para que haga el seguimiento individual del caso a las EAPB y Municipios.

Recomendaciones:

Contratación oportuna de las campañas preventivas y continuas que permitan reducir el uso de la pólvora en los 29 municipios del departamento de Córdoba, hacer vigilancia de estas acciones para realizar prevención primaria en los servicios de salud.

Población beneficiada:

Quien se beneficia es la población general de los 29 municipios del departamento de Córdoba de la zona rural y urbana.

Los **retos** para el Departamento es continuar manteniendo en cero (0) la letalidad por pólvora, además disminuir el número de niños quemados en los municipios teniendo cuenta las causas del incidente, optimizar el control de venta de artefactos explosivos a menores de edad, involucrando a los actores implicados.

META DE RESULTAD: DISMINUIR A 65 X 100.000NACIDOS VIVOS LA RAZÓN DE MORTALIDAD MATERNA

Transición de Gobiernos



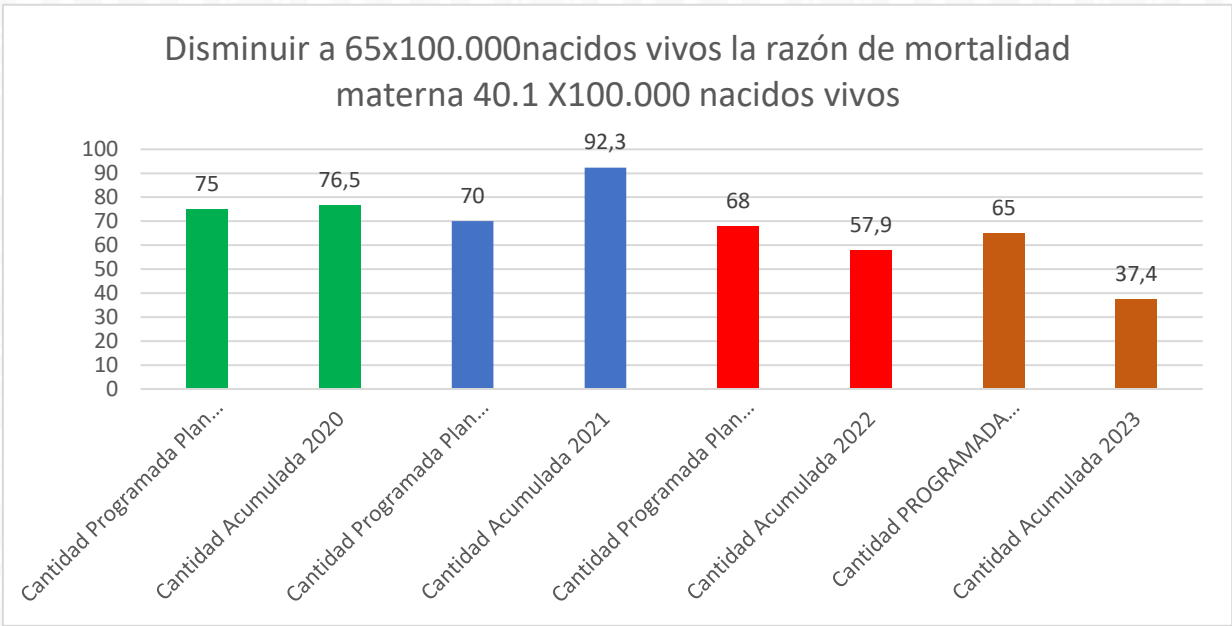
Gobernación de
Córdoba
Ahora le toca al pueblo



**CUMPLIÉNDOLE
AL PUEBLO**

LINEA BASE 2019	Cantidad Programada Plan de Acción 2020	Cantidad Acumulada 2020	Cantidad Programada a Plan de Acción 2021	Cantidad Acumulada 2021	Cantidad Programada a Plan de Acción 2022	Cantidad Acumulada 2022	Cantidad Programada a Plan de Acción 2023	Cantidad Acumulada 2023
76,10	75	76,5	70	92,3	68	57,9	65	37,4

Razón de Mortalidad Materna, 2020 – 2023



Fuente: SIVIGILA.

Siguiendo los estándares de la OMS, el cálculo de la razón de muerte materna en el país se realiza exclusivamente con las muertes maternas tempranas correspondiente a las ocurridas durante el embarazo y parto hasta los 42 días después de terminada la gestación.

Para el año 2019 la razón de mortalidad materna en el departamento se ubicaba en 40.1 x 100.000 nacidos vivos con 10 casos reportados.

En el año 2020 se observa un incremento de 2 casos por encima de la meta programada con una razón de 76.5 x 100.000 nacidos vivos.

Así mismo en el año 2021 se alcanzó una razón de 92.3 por cada 100.000 NV con 24 casos registrados evidenciándose un aumento de 31.9 casos por encima de la meta programada, el aumento de las muertes maternas registradas durante los

Transición de Gobiernos



Gobernación de
Córdoba
Ahora le toca al pueblo



años 2020 y 2021 está relacionado con el contexto de emergencia sanitaria por la infección causada por SARS-COV 2.

Para la vigencia 2022 se presentaron en Córdoba 14 casos de muertes maternas temprana con una razón de 57.9 x 100.000 NV ubicándose por debajo de la meta programada con -14.9 casos por 100.000 NV.

Realizando el análisis para vigencia actual con corte a la semana epidemiológica 39 de 2023 se notificaron al SIVIGILA seis (6) casos de muertes maternas tempranas con una razón preliminar de 37.4 muertes por cada 100.000 NV con una reducción de -42.5 casos por 100.000 NV.

Para lograra el cumplimiento a la meta establecida, la Secretaría de Desarrollo de la Salud de Córdoba ha encaminado acciones importantes, dentro de las cuales se encuentran las siguientes:

- Asistencia técnica a los 30 municipios del departamento a las Entidades Administradoras de Planes de Beneficios (EAPB), Direcciones Locales de Salud (DLS), e Instituciones Prestadoras de Servicios de Salud (IPS).
- Capacitaciones en las principales causas de Muerte Materna en el departamento cómo son Trastornos hipertensivos, Código Rojo y Sepsis en maternas, organizado por regionales dirigido a médicos especialistas, médicos generales y enfermeros de las ESES de los 30 municipios del departamento.
- Implementación del Plan de aceleración para la reducción de la mortalidad materna, estrategia Hospital Padrino, en la ESE Hospital San Jerónimo.
- Seguimiento y Gestión a los planes de mejoramiento de los casos de muertes maternas.
- Reuniones de seguimiento y gestión con las EAPB para cumplimiento de los indicadores de maternidad Segura (mensual).
- Asistencia técnica para el cumplimiento y medición de la adherencia a la ruta materno perinatal.
- Seguimiento a los kits de emergencia obstétrica.
- Seguimiento en la Adopción de la resolución 3280/18 en todas las ESE.
- Gestión con las EAPB para la contratación de la planificación familiar pos evento obstétrico.
- Seguimiento a la implementación del protocolo parto humanizado Ley 22/44 del 2022.
- Seguimiento a las ESE para la actualización del protocolo de IVE acorde a la resolución 051/23.
- Participación activa en los COVE de maternidad segura del departamento.

Transición de Gobiernos



Gobernación de
Córdoba
Ahora le toca al pueblo



- Seguimiento a los casos de toxoplasmosis congénita y gestacional.
- Seguimiento al cumplimiento y avances de cobertura de la consulta preconcepcional con las EAPB.
- Seguimiento a la contratación para IVE con cada una de las EAPB, esto beneficia la población gestante de los 30 municipios del departamento de Córdoba de la zona urbana y rural.

Dificultades:

Dentro de las principales dificultades encontradas en los casos presentados se evidencia que en los prestadores de servicios de salud hay fallas de la atención en salud brindada y alta rotación constante del personal de salud asistencial.

Retos:

Llegar a cero casos de muertes maternas tempranas por causas directas en el departamento de Córdoba.

Recomendaciones:

- Garantizar por parte de las EAPB la implementación y adherencia al 100% de la ruta integral de atención en salud materno perinatal.
- Fortalecer la adherencia a la ruta materno perinatal según resolución 3280/2018 en todas las instituciones de salud.
- Promover la movilización social en torno a los derechos sexuales y reproductivos y el fortalecimiento de redes sociales por la salud materna.
- Fortalecer la adherencia a la ruta materno perinatal según resolución 3280 del año 2018 principalmente la consulta preconcepcional, de esta manera las mujeres con deseo de una gestación llegarán a esta con adecuadas condiciones de salud, además todas las mujeres en edad fértil por lo menos deben tener una asesoría en planificación familiar, de esta manera témenos conocimiento de su deseo de planificar o no.
- En todas las instituciones de salud que atiendan partos deben tener métodos anticonceptivos, especialmente métodos modernos de larga duración y garantizar la planificación post evento obstétrico.
- Fortalecer estrategias de sensibilización para la adherencia de las gestantes a la atención prenatal.

META DE RESULTADO: MANTENER EN 70,97 LA TASA DE MORTALIDAD AJUSTADA POR NEOPLASIAS

Transición de Gobiernos



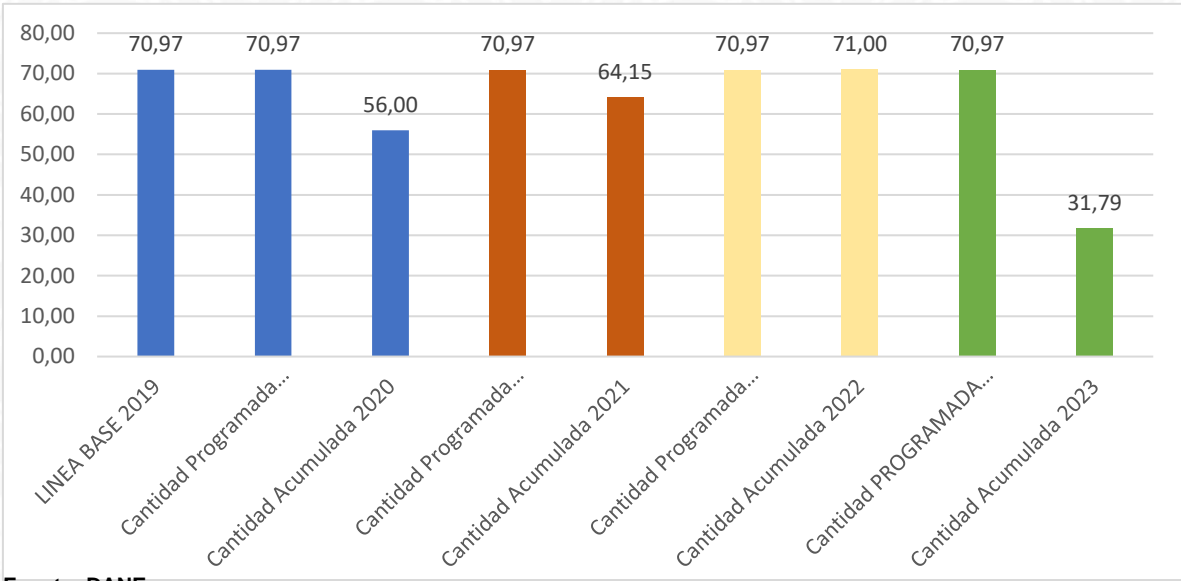
Gobernación de
Córdoba
Ahora le toca al pueblo



**CUMPLIÉNDOLE
AL PUEBLO**

LINEA BASE 2019	Cantidad Programada Plan de Acción 2020	Cantidad Acumulada 2020	Cantidad Programada a Plan de Acción 2021	Cantidad Acumulada 2021	Cantidad Programada a Plan de Acción 2022	Cantidad Acumulada 2022	Cantidad Programada a Plan de Acción 2023	Cantidad Acumulada 2023
70,97	70,97	56	70,97	64,15	70,97	71	70,97	19

Tasa de Mortalidad ajustada por neoplasias, 2019 – 2023



Fuente: DANE.

Las neoplasias malignas constituyen uno de los problemas de salud pública más preponderantes en todo el mundo, representado por sus elevadas tasas de morbilidad, mortalidad e incidencia. Afecta tanto a países desarrollados como en vía de desarrollo.

El aumento de estas tasas está fuertemente influenciado por el mejoramiento del diagnóstico y el conocimiento médico en los países con mayor desarrollo tecnológico, lo que ha permitido la identificación de numerosos tumores como "cáncer", que de otra manera habrían pasado desapercibidos, lo cual se evidencia en los siguientes datos de Córdoba.

En el departamento de Córdoba para el año 2019, la tasa de mortalidad se mantuvo en 70,9 %. En relación a los años 2020, 2021, 2022 la tasa disminuyó

Transición de Gobiernos



significativamente comparado con la línea base de 2019. En el 2020 hubo un registro en la tasa de 56 %, en el 2021 de 64.15% y en el 2022 una tasa de 71.00%, para el año 2023 a semana epidemiológica 52, período 13, se acumuló una tasa de 31.79%, este resultado refleja las acciones desarrolladas por el departamento de Córdoba, las cuales fueron:

- Implementación de los Consultorios Dorados, espacios que se tienen con el fin fortalecer los servicios de atención primaria para la detección temprana del cáncer infantil, este incluye todos los protocolos y el paso a paso a seguir en caso de detectarse un paciente con cáncer.
- Realización de capacitaciones al personal de salud e incluso acompañamiento psicológico y pedagógico a las familias en los 49 consultorios dorados en todo el Departamento.

Recomendaciones se debe establecer el fortalecimiento de las IPS en el diagnóstico precoz de cáncer, intensificación de vigilancia epidemiológica de los casos asociados a cáncer, procesos de asistencia técnica dirigido a las DLS, EAPB e IPS y seguimiento a la atención por parte de las EAPB para que garantice el tratamiento oportuno.

Retos: Se debe implementar el plan de choque bajo las directrices del Ministerio de Salud y Protección Social que ha impartido para el fortalecimiento a la detección temprana y atención integral del **CÁNCER DE MAMA Y CUELLO UTERINO**, que inicia desde la organización de la red hasta información, educación y comunicación a la población en riesgo.

Implementación del 100% de consultorios Dorados en todo el territorio.

META DE RESULTAD: MANTENER EN 23,48 LA TASA DE MORTALIDAD POR IRA

LINE A BAS E 2019	Cantidad Programada Plan de Acción 2020	Cantidad Acumula da 2020	Cantidad Programad a Plan de Acción 2021	Cantidad Acumula da 2021	Cantidad Programad a Plan de Acción 2022	Cantidad Acumula da 2022	Cantidad Programad a Plan de Acción 2023	Cantidad Acumula da 2023
23,48	23,48	19	23,48	25	23,48	20	23,48	6

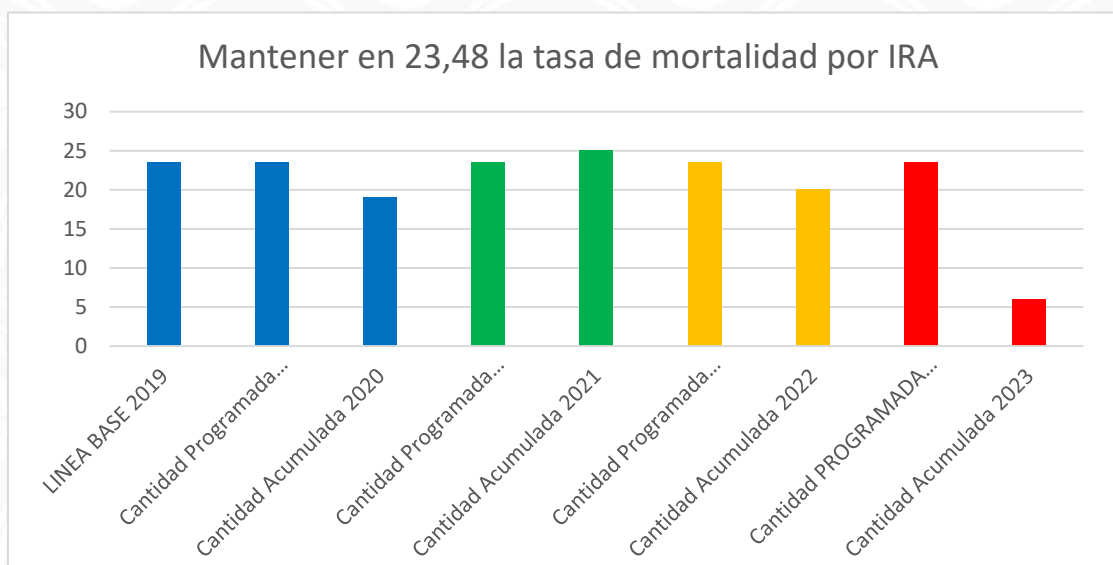
Transición de Gobiernos



Gobernación de
Córdoba
Ahora le toca al pueblo



Tasa de Mortalidad por IRA, 2019 – 2023



Fuente: SIVIGILA.

La IRA se ubica entre las diez principales causas de defunción en la población general y dentro de las tres primeras en los menores de cinco años. Las estimaciones actuales indican que, cada año, la influenza estacional afecta alrededor de 10,5 % de la población mundial y produce entre 291.243 y 645.832 muertes; la tasa general de muertes respiratorias asociadas a la influenza entre los niños menores de cinco años oscila entre 21 y 23,8 por 100 000 habitantes.

La IRA como evento de interés en la vigilancia de Salud Pública, se notifica al sistema de manera colectiva, evaluando la presencia de la IRA por grupos de edad en los servicios de Consulta externa, urgencias, Hospitalización, UCI y muertes.

En el departamento de Córdoba la tasa de mortalidad por IRA programó una línea base para 2019 de 23,48 casos por 100.000 mil habitantes, para 2020, se mantuvo en 19 casos por 100.000 mil habitantes.

Para 2021, se presentó un aumento por encima de la línea base a 25 casos, esto relacionado con la pandemia y el desarrollo y presencia de infecciones respiratorias concomitantes con el COVID19.

Para 2022, nuevamente se reduce la presencia de muertes por IRA a 20 por 100.000 mil habitantes. Para el año 2023, se maneja una tasa de mortalidad por IRA de 6 casos por 100.000 habitantes, esto a semana epidemiológica 52, periodo 13. Este resultado refleja las acciones desarrolladas por el Departamento para

Transición de Gobiernos



fortalecer la vigilancia de las infecciones respiratorias agudas en la población en general. Las cuales fueron:

- Fortalecimiento de la notificación de IRA colectiva.
- Asistencias técnicas a las Direcciones Locales de Salud, recalcando la importancia del análisis de los perfiles epidemiológicos por IRA.
- Creación de planes de contingencia para los picos respiratorios.
- Seguimiento a la notificación por parte de las UPGD, con el propósito de evitar silencios epidemiológicos, que nos generan sub registros en los reportes por IRA. Y desde los lineamientos del programa de Prevención, manejo y control de la IRA y la EDA en menores de 5 años, como el grupo de edad con mayor afectación de mortalidad por IRA.
- Fortalecimiento de acciones desde las diferentes estrategias, comunitaria, intersectorial e institucional, haciendo énfasis en el fortalecimiento del talento humano presente en las Direcciones Locales de Salud y las IPS de atención primaria. Así como en la formulación de planes de mejora que generan acciones, correctivas y preventivas para cada actor del sistema (IPS, EAPB Y DLS) que nos permitan seguir disminuyendo la mortalidad por IRA en menores de 5 años.
- Socialización de lineamientos de SALA ERA, como estrategia costo efectiva para el manejo de las IRA de episodios agudos, que disminuyan las hospitalizaciones y por ende las muertes por este evento.

Recomendaciones:

Se sugiere continuar con la implementación de la vigilancia de IRA desde los análisis epidemiológicos de manera mensual, por parte de las DLS, que permitan tener claridad en la elaboración de planes de contingencia para el manejo de la IRA en los picos respiratorios.

Fortalecer las capacidades del talento humano en las UPGD de atención primaria en la adherencia a las guías de práctica clínica para las diferentes IRA, en especial en menores de 5 años.

Las EAPB realicen de manera conjunta con las DLS el análisis de la morbilidad por IRA en los diferentes grupos de edad, que permitan el abordaje, seguimiento y gestión del riesgo en los grupos poblacionales con mayor proporción de casos, así como el enfoque diferencial en aquellos municipios con mayoría de población étnica, donde se presenta un mayor riesgo y número de casos por mortalidad en menores de 5 años.

Retos:

Transición de Gobiernos



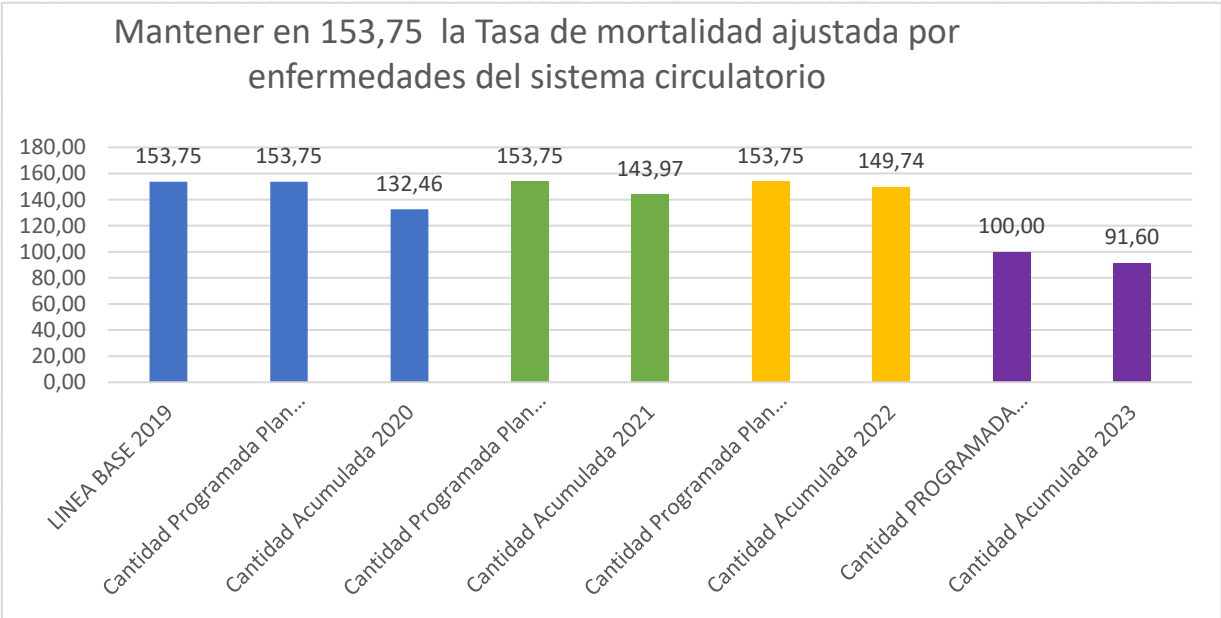
Fortalecer en todas las unidades primarias generadoras de datos (UPGD) y las unidades notificadoras (UI) del departamento la notificación de todas las IRA a SIVIGILA.

Continuar con el seguimiento a la implementación del programa de Prevención, Manejo y Control de la IRA y la EDA en menores de 5 años en todos los municipios del departamento, logrando acciones desde los tres componentes.

META DE RESULTAD: MANTENER EN 153,75 LA TASA DE MORTALIDAD AJUSTADA POR ENFERMEDADES DEL SISTEMA CIRCULATORIO.

LINEA BASE 2019	Cantidad Programada Plan de Acción 2020	Cantidad Acumulada 2020	Cantidad Programada a Plan de Acción 2021	Cantidad Acumulada 2021	Cantidad Programada a Plan de Acción 2022	Cantidad Acumulada 2022	Cantidad Programada a Plan de Acción 2023	Cantidad Acumulada 2023
153,75	153,75	132,46	153,75	143,97	153,75	149,74	100,00	91,60

Tasa de Mortalidad ajustada por enfermedades del sistema circulatorio, 2019 – 2023



FUENTE: DANE.

Las enfermedades del sistema circulatorio son el principal problema de salud pública en el mundo, según la Organización Mundial de la Salud. Estas enfermedades, asociadas a la muerte, son un indicador que forma parte de las variables más importantes para determinar las condiciones de vida y la situación de salud en una población.

Transición de Gobiernos



Gobernación de
Córdoba
Ahora le toca al pueblo



Para el año 2020 la tasa de mortalidad ajustada por enfermedades del sistema circulatorio fue de 132,46 muertes por cada 100.000 habitantes en el departamento de Córdoba, observando una reducción por debajo de la meta de 13.8 muertes por 100.000 habitantes.

En el año 2021 la tasa de mortalidad fue de 147.7 muertes por cada 100.000 habitantes ubicándose por debajo de la meta programada 6 muertes por 100.000 habitantes.

En el año 2022 la tasa de mortalidad fue de 149,74 por cada 100.000 habitantes, representando 2 muertes por 100.000 habitantes por debajo de la meta programada.

Realizando el análisis para la vigencia 2023 a semana epidemiológica 52, periodo 13, donde se toma la información de defunciones del DANE, se observando que el indicador se encuentra en 91.6 muertes por 100.000 habitantes lo cual lo ubica por debajo de la meta programada.

Para dar cumplimiento a indicador la Secretaria de Desarrollo de la Salud de Córdoba ejecuta proyecto interadministrativo con el fin de desarrollar actividades relacionadas con la línea operativa de gestión de la salud pública en el componente vida saludable y condiciones no transmisibles dirigida a toda la población del departamento de Córdoba en especial a jóvenes, adolescentes y adultos de la zona urbana y rural de los 30 municipios del departamento, encaminadas a impartir hábitos de alimentación saludable, a la realización de actividad física de forma regular, relacionada con el movimiento corporal que se hace en las actividades cotidianas y/o recreativas, evitar el consumo de tabaco y sus derivados, así como la exposición al humo de estos productos, eliminar la ingesta en exceso de bebidas alcohólicas.

Como **retos** queremos lograr que la población del departamento de Córdoba mantenga buenos estilos de vida saludable, contribuyendo así a prevenir enfermedades.

Sugerencias y recomendaciones:

Seguimiento a las EPS y la red de prestadores de salud en la detección temprana de enfermedades cardiovasculares en las personas mayores de 18 años mediante la valoración del riesgo cardiovascular y metabólico, seguimiento estricto a las EAPB en el cumplimiento a los indicadores de la ruta de Riesgo cardio-cerebro

Transición de Gobiernos

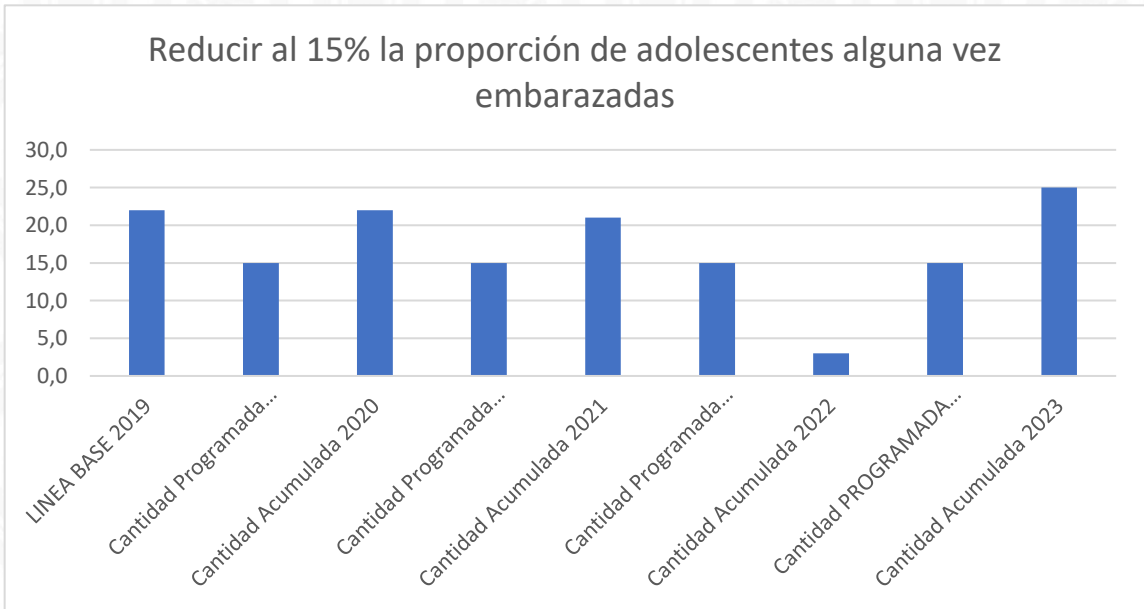


vascular, y garantizar un cumplimiento en adherencia del 100% por parte de las IPS.

META DE RESULTAD: REDUCIR AL 15% LA PROPORCIÓN DE ADOLESCENTES ALGUNA VEZ EMBARAZADAS

LINE A BASE 2019	Cantidad Programada Plan de Acción 2020	Cantidad Acumulada 2020	Cantidad Programada Plan de Acción 2021	Cantidad Acumulada 2021	Cantidad Programada Plan de Acción 2022	Cantidad Acumulada 2022	Cantidad Programada Plan de Acción 2023	Cantidad Acumulada 2023
22%	15%	22%	15%	21%	15%	3%	15%	25%

Proporción de Adolescentes alguna vez embarazadas, 2019 – 2023



Fuente: DANE.

La tasa de fecundidad en niños y niñas de 10 a 14 años desde los años 2019 y 2023, que son objeto del presente análisis, se ha mantenido en cifras de 3 y 4 por 100.000 niñas de 10 a 14 años, lo que se interpreta como desconocimiento para el uso de métodos anticonceptivos y barreras, los padres por arraigo cultural o miedo, no permiten que sus hijos adolescentes asistan a los servicios amigables de salud.

La asistencia a jornadas de capacitación en los diferentes métodos de anticoncepción es mínima lo cual aumenta el desconocimiento en el uso de los mismos.

Transición de Gobiernos



Gobernación de
Córdoba
Ahora le toca al pueblo



El embarazo de niñas y adolescentes es un asunto de interés en salud pública y derechos humanos. Por consiguiente, es indispensable monitorear la situación de embarazo en niñas y adolescentes, con el fin de identificar cambios en el perfil epidemiológico del país, visibilizar el impacto de la pandemia por covid-19 e identificar los territorios con las mayores brechas, afectación de determinantes sociales y características de acceso a los servicios.

Igualmente, un factor relevante por considerar es el lugar de residencia “ya que determina en gran medida la información y la oferta de servicios médicos y sociales disponibles, así como el establecimiento de normas sociales que debilitan en mayor o menor grado las libertades de las mujeres para decidir sobre sus vidas” (CPEM, DANE & ONU Mujeres, 2020).

Existe una preocupante tendencia ascendente en los embarazos de niñas de 14 años o menos. Estos embarazos son especialmente alarmantes ya que constituyen una evidente y grave vulneración a sus derechos fundamentales y se encuentra tipificado como delito dentro del Código Penal Colombiano al considerarlo un hecho constitutivo de violencia sexual. Además, los embarazos en niñas menores de 14 años invisibilizan una serie de abusos y violencias, que generan consecuencias físicas y emocionales, afectando la vida y la salud de las menores.

En los años 2020 y 2021 por la pandemia no se permitió la entrega oportuna de los métodos anticonceptivos sobre todo a la población adolescente, la retracción en la demanda de servicios de salud sexual y reproductiva debido al temor de la población a acudir a los centros de salud por riesgos de contagios, así como a las restricciones de movilidad y la disminución de los ingresos.

En el año 2022, se desarrollaron actividades como asistencia técnica, vigilancia y control para la prevención del embarazo, promoción de servicios amigables para adolescentes y jóvenes y oferta de servicios de planificación familiar, adicionalmente se realizaron encuentros con jóvenes de 15 a 19 años donde se comparten saberes y experiencias frente a los derechos sexuales y reproductivos y el libre ejercicio de dichos derechos en un marco de autonomía, respeto y cuidado bajo un enfoque diferencial.

Desde la mesa de salud sexual y reproductiva, liderada por la Secretaría de Desarrollo de la Salud departamental, se despliegan de manera articulada con otros sectores actividades de prevención durante el marco de la semana andina de la prevención del embarazo en adolescentes, se hace necesario seguir fortaleciendo la promoción de servicios amigables por parte de las IPS y EAPB y garantizar la

Transición de Gobiernos



Gobernación de
Córdoba
Ahora le toca al pueblo



aplicación de anticoncepción en los post eventos obstétricos en las adolescentes y en las atenciones que se generen de la ruta de promoción y mantenimiento de la salud.

Se realiza el seguimiento a los servicios de atención adolescente y joven con el fin de garantizar la asesoría en la salud sexual reproductiva - SSR y acceso al método anticonceptivo. Mediante el plan de intervenciones colectivas (PIC) se llevaron a cabo diferentes campañas en prevención del embarazo en el adolescente, uso de métodos anticonceptivos y prevención de enfermedades de transmisión sexual.

En la semana Andina se realizaron movilizaciones sociales departamentales y municipales, con el fin de motivar a los jóvenes y adolescentes para el cuidado de su salud sexual y reproductiva y proyecto de vida.

Desde el subprograma promoción y desarrollo de los derechos de los niños, niñas, adolescentes y familia, del plan de desarrollo 2020-2023, mediante la meta de producto “formular e implementar 4 estrategias para la prevención del embarazo en adolescentes”, se ha buscado contrarrestar la alta tasa de embarazo en adolescentes que presenta el departamento de Córdoba; para ello se realizaron las siguientes acciones para la garantía de este derecho:

Obra de teatro: esta consistía en mostrar la rebeldía de una adolescente adoptada, y no escuchaba los consejos de su madre, la adolescente enamorada queda en embarazo y su novio un adolescente en las mismas condiciones, decide terminar la relación; afortunadamente, la adolescente contó con el apoyo y el amor de mamá. Una vez se presentaba el guion teatral, se realizaba una retroalimentación con los estudiantes de grados noveno, décimo y once de las instituciones educativas de los municipios de Chimá, Chinú, Cotorra, San Pelayo, Ayapel, La Apartada, Cereté, Montería, Planeta Rica y Montelíbano. Se beneficiaron alrededor de 400 adolescentes.

Estrategia de Comunicación: Se postearon videos educativos sobre métodos anticonceptivos en las redes sociales de la Secretaría de Mujer, Género y Desarrollo Social, liderado por el ginecólogo adscrito a la secretaría.

Mesa Intersectorial de Salud Sexual y Reproductiva: La participación en este espacio permitió articular acciones interinstitucionalmente para beneficio de la población del departamento de Córdoba. Se beneficiaron 7 servidores públicos.

Transición de Gobiernos



Gobernación de
Córdoba
Ahora le toca al pueblo



Asistencia Técnica por parte de los referentes del Sistema Nacional de Bienestar Familiar – SNBF, con relación a las actividades propias a ejecutarse por indicador en este año 2022, se beneficiaron 35 funcionarios.

Mi sueño, mi vida: Esta estrategia está orientada a la prevención del embarazo en adolescentes y el fomento a la construcción de un proyecto de vida, donde se explica a la población, que los hijos son el fruto de una relación sentimental sana, estable y responsable. Dirigido a los adolescentes entre los 13 y 17 años de edad de los municipios de San Antero, Chinú, Sahagún, Montería y Planeta Rica; se beneficiaron 274 adolescentes.

Ferias de prevención de embarazos en adolescentes, éstas incluyen temática sobre el desarrollo del cuerpo, métodos de planificación en caso de haber iniciado su vida sexual temprana, entre otros. Se trabaja con cuatro estaciones: Roles de género, vivencia de la sexualidad (métodos de prevención), autocuidado y prevención del abuso sexual e Identificación de relaciones interpersonales. Estas actividades se realizaron en los municipios de Cereté, Montería, Montelíbano.

En el año 2023, también se desarrollaron acciones como, asistencia técnica, vigilancia y control para la prevención del embarazo y servicios amigables para adolescentes y jóvenes, oferta de los servicios de planificación familiar e interrupción voluntaria del embarazo (IVE) en los 30 municipios del departamento de Córdoba.

A través de la mesa departamental intersectorial para promoción y garantía de los derechos sexuales y reproductivos del departamento de Córdoba 0882-2016, se está desarrollado el plan de acción el cual contempla acciones de:

- Capacitación de IVE y decreto sentencia 355 del 2006, c- 055 del 2022 a través de Profamilia y la Secretaria de Desarrollo de la Salud departamental.
- Participación en mesas temáticas de prosperidad social salud- educación en territorios hablando sobre la problemática de embarazos en adolescentes. (prosperidad social – salud).
- Feria de servicios en el barrio Los Colores en tema de embarazos en adolescentes (mujer y género).
- Talleres en territorio de embarazos en adolescentes (mujer y género).
- Talleres en la Defensoría del Pueblo y SSAA en el municipio de Cereté y Cotorra sobre derechos sexuales y reproductivo- embarazos en adolescentes.
- Evaluación y seguimientos a las DLS Y SSAAJ de los 30 municipios (salud)

Transición de Gobiernos



Gobernación de
Córdoba
Ahora le toca al pueblo



- Asistencias técnicas sobre prevención de embarazos en adolescentes desde educación en territorio en los municipios de Valencia, Canalete, Puerto Escondido, San Antero y Tierralta.
- Talleres sobre embarazos en adolescentes por Secretaria de Juventud en I.E de Córdoba.
- Celebración de la SEMANA ANDINA 2023 en articulación de las EAPB, Pro familia, Indeportes Córdoba, Secretaria de Mujer y Género, Secretaria de Salud Municipal, Fiscalía, servicios amigables, Defensoría del Pueblo, Prosperidad Social, entre otras entidades.
- En las acciones del PIC departamental se realizó una (01) jornada de socialización de dos (02) horas de duración, sobre los derechos sexuales y reproductivos, en prevención del embarazo en adolescentes, promoción de métodos de control de fecundidad, a través de la metodología lluvia de ideas, en el entorno escolar, dirigido a los estudiantes de grado 6º a 8º en los microterritorios urbanos y rurales.

Dificultades:

Poco interés por el tema, poca inversión para promoción y prevención, poco interés de parte de las IPS por mantener un servicio amigable exitoso, barreras por parte de los padres de familia y cuidadores al uso de métodos anticonceptivos.

Población beneficiada: adolescentes y jóvenes de los 30 municipio del departamento de Córdoba con edad entre 11 a 19 años.

Recomendaciones: el embarazo en adolescentes es considerado un problema de salud pública en Córdoba y en otras partes del mundo. Las principales causas de este fenómeno son la falta de apoyo, información y orientación en materia de salud reproductiva, orientación y educación sexual para niñas y adolescentes.

Este problema tiene implicaciones educativas y económicas, afecta el proyecto de vida de muchas jóvenes y amplía la brecha social, pues complica el acceso a mejores trabajos y salarios. Además, tiene repercusiones biopsicosociales en la salud de la madre y del hijo(a). Es importante que las adolescentes tengan acceso a servicios de salud sexual y reproductiva

Retos:

1. Educación sexual integral: Es necesario trabajar en los colegios para que tengan programas de educación sexual que incorporen la afectividad tempranamente.

Transición de Gobiernos



- 2. Acceso a servicios de salud: Hay que trabajar fuerte todo lo que son los espacios amigables de los centros de salud.
- 3. Reducción de la pobreza y mejora de las oportunidades: Muchas veces, el embarazo adolescente está relacionado con la pobreza y la falta de oportunidades. Por lo tanto, es crucial trabajar en la reducción de la pobreza y en la mejora de las oportunidades para las adolescentes.
- 4. Apoyo a las adolescentes embarazadas: Las políticas de apoyo al adolescente, cuando ya se embarazan, están recién surgiendo. Es importante desarrollar más políticas y programas que brinden apoyo a las adolescentes embarazadas.
- 5. Realizar proyectos que enfaticen en la prevención del embarazo adolescente.
- 6. Mayor vinculación a los adolescentes y jóvenes a los servicios de salud amigables para adolescentes y jóvenes (SSAAJ), mayor uso de métodos anticonceptivos sin barreras.

META: MANTENER EN 3,1 EL BAJO PESO AL NACER

LINE A BAS E 2019	Cantidad Programada Plan de Acción 2020	Cantidad Acumula da 2020	Cantidad Programad a Plan de Acción 2021	Cantidad Acumula da 2021	Cantidad Programad a Plan de Acción 2022	Cantidad Acumula da 2022	Cantidad Programad a Plan de Acción 2023	Cantidad Acumula da 2023
3.1	3,1	2,9	3,1	3,2	3,1	3,4	3,1	3,9



Transición de Gobiernos



Gobernación de
Córdoba
Ahora le toca al pueblo



Partiendo de la línea base 2019 en la cual el departamento tenía una proporción de bajo peso al nacer de 3,1 por 100 vivos, para el año 2020 se observa una ligera disminución de la misma, la cual pudo estar asociada a la pandemia covid19, teniendo en cuenta que se registró una disminución de los embarazos durante este periodo.

La mayor proporción de bajo peso al nacer se notifica en el año 2023, llegando a 3,8 por cada 100 nacidos vivos, para lo cual la administración departamental impulsó que se aunaran esfuerzos entre las diferentes autoridades sanitarias, en articulación con otros sectores, debido a que esta es una problemática multifactorial que debe ser atendida desde diversos enfoques.

Acciones:

- Visitas de asistencia técnica en los 30 municipios (DLS, UPGD, para verificar la realización correcta de los procesos de notificación, investigación y seguimiento de los casos de bajo peso al nacer.
- Seguimiento a las EAPB para verificación de los casos reportados y realizar seguimiento a los casos reportados menor de 2000 gramos de acuerdo al protocolo
- Verificación de las UPGD para que realicen una buena notificación del bajo peso al nacer a término en plataforma RUAFND.
- Seguimientos a las EAPB para verificar el seguimiento a los casos reportados.
- Procesos de asistencia técnica para la implementación de la estrategia IAMI en las IPS priorizadas en el departamento.
- Desarrollo de proceso de capacitación teórica practica por municipio dirigido a un grupo de 20 gestantes y madres lactantes en contexto de vulnerabilidad y limitada disponibilidad de alimentos, con factores de riesgo de desnutrición materna y riesgo de bajo peso en el recién nacido, los cuales se incrementaron por la pandemia ocasionada por el COVID 19 que incluya los siguientes temas: 1.- Motivación para la demanda inmediata de servicios de salud a gestantes no asistentes, afectadas por dificultades en la movilidad; 2. Necesidades Nutricionales de la embarazada y la lactante. 3. Nutrientes críticos en el embarazo y en la lactancia. 4. Recomendaciones alimentarias para la reducción de molestias propias del embarazo. 5.- Alimentación de la gestante con patologías desencadenadas durante el embarazo o con aquellas patologías crónicas preexistentes como diabetes, enfermedad cardiovascular, enfermedades renales.
- Desarrollo de actividades de movilización social para promocionar la lactancia materna entre las mujeres de edad fértil, gestantes y lactantes, lo cual incluye: 1. Diálogo de saberes: Lactancia al parque, dirigido a la población en general con

Transición de Gobiernos



Gobernación de
Córdoba
Ahora le toca al pueblo



énfasis en mujeres gestantes y lactantes, en los cuales se reforzarán aspectos positivos de la lactancia materna para la familia, hijo y madre.

- Encuentro de voluntarias del ICBF por municipios “Lactancia Materna: la base de una vida saludable”, con el objetivo de conocer experiencias significativas en lactancia materna y alimentación complementaria, conversar sobre mitos y realidades de la lactancia materna en los municipios y estrategias de fomento para aumentar la duración de la lactancia materna exclusiva y complementaria.
- Realizar de manera articulada con el ICBF jornadas de capacitación de 2 horas de duración dirigidas a las madres lactantes para capacitarlas sobre los cuidados y la importancia de lactar de manera exclusiva durante los primeros 6 meses y hasta los dos años. Durante el taller se verificarán los siguientes aspectos: 1. Observación de la mamada para identificar postura de la madre y el lactante; 2. Signos de transferencia eficaz de la leche; 3. Extracción y conservación de la leche materna. 4. lactancia materna familiar. 5. beneficios. 6. dificultades relacionadas con la lactancia materna. 7. donde solicitar consejería y oferta institucional.

Dificultades.

1. Limitaciones para el desarrollo de acciones de promoción de la salud y prevención de enfermedades prevalentes en la infancia presencial dada el confinamiento por la pandemia del Covid- 19.
- .
2. Inoportunidad en el registro de los casos de bajo peso en la plataforma RUAFND.
3. Asistencia limitada de los médicos a los procesos de desarrollo de capacidades realizados por la Secretaria de Desarrollo de la Salud.
4. Debilidades en el proceso de implementación a la implementación de la ruta materno perinatal en las IPS públicas y privadas del departamento.
5. Débiles procesos de articulación intersectorial para el desarrollo de las estrategias en salud infantil.
6. Debilidades en la consulta de lactancia materna.

Retos:

Fortalecer el trabajo articulado e intersectorial para la disminuir el porcentaje de bajo peso al nacer en el departamento de Córdoba.

Sugerencias:

- Realizar procesos de capacitación continuo a las madres gestante y lactante.
- Fortalecer la consulta de la lactancia materna.
- Fortalecer el programa de PYM capacitando al recurso humano contratado.

Transición de Gobiernos



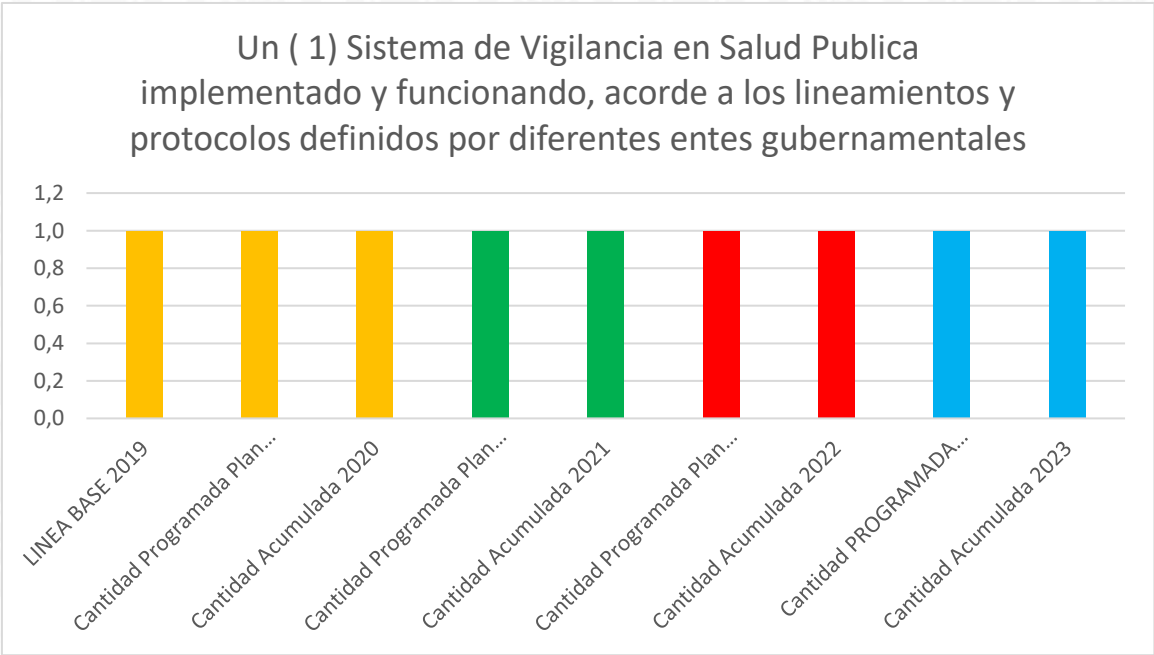
- Fortalecer en las UPGD la calidad del dato del evento de bajo peso al nacer
- Continuar fortaleciendo la vigilancia epidemiológica del evento en el departamento ,
- Educación permanente para las madres adolescente debido al alto porcentaje de bajo peso al nacer.

Población beneficiada: Madres gestantes

META: UN (1) SISTEMA DE VIGILANCIA EN SALUD PUBLICA IMPLEMENTADO Y FUNCIONANDO, ACORDE A LOS LINEAMIENTOS Y PROTOCOLOS DEFINIDOS POR DIFERENTES ENTES GUBERNAMENTALES.

LINE A BAS E 2019	Cantidad Programada Plan de Acción 2020	Cantidad Acumula da 2020	Cantidad Programad a Plan de Acción 2021	Cantidad Acumula da 2021	Cantidad Programad a Plan de Acción 2022	Cantidad Acumula da 2022	Cantidad Programad a Plan de Acción 2023	Cantidad Acumula da 2023
1	1	1	1	1	1	1	1	1

Sistema de Vigilancia en Salud Pública, 2019 – 2023



Durante los años 2020, 2021, 2022 y 2023 el departamento de Córdoba cuenta con un sistema de vigilancia funcionando todos los días de la semana, acorde a los lineamientos y protocolos del Instituto Nacional de Salud (INS), donde se realiza la notificación de los eventos de interés en salud pública (EISP) del departamento de

Transición de Gobiernos



Córdoba, de la zona rural y urbana de la población general que consulta a las diferentes IPS.

Esto se ha logrado gracias a las Visitas de Asistencia técnica a los 30 municipios del departamento a las Direcciones Locales de Salud (DLS) e Instituciones Prestadoras de Servicios de Salud (IPS), donde se verificar la realización correcta de los procesos de notificación y haciendo seguimiento a esto.

Dificultades: Falta de continuidad en la contratación del talento humano del Sistema de vigilancia de los EISP.

Falta de equipos de cómputos para el manejo y almacenamiento de la Información de los EISP.

Retos: Contratación oportuna del 100% del personal responsable de la notificación de los EISP.

Sugerencias y recomendaciones: Dotar de equipos de cómputos a la Secretaria de Salud para el manejo y almacenamiento de la información de los EISP.

META DE RESULTADO: MANTENER EL 100% DE CUMPLIMIENTO DE LOS PLANES TERRITORIALES Y PLANES DE ACCIÓN FORMULADOS, IMPLEMENTADOS Y CON SEGUIMIENTO EN LAS ENTIDADES TERRITORIALES.

LINE A BASE 2019	Cantidad Programada Plan de Acción 2020	Cantidad Acumulada 2020	Cantidad Programada a Plan de Acción 2021	Cantidad Acumulada 2021	Cantidad Programada a Plan de Acción 2022	Cantidad Acumulada 2022	Cantidad Programada a Plan de Acción 2023	Cantidad Acumulada 2023
100 %	100%	43,3%	100%	70%	100%	100%	100%	100%

LOGROS

1. Se consiguió el aval ante el Ministerio de Salud y Protección Social del documento de Análisis de Situación de Salud con el Modelo de los Determinantes Sociales de Salud -ASIS del departamento de Córdoba, de la vigencia 2022.
2. Se logró expedir aval a 20 municipios del documento de Análisis de Situación de Salud con el Modelo de los Determinantes Sociales de Salud -ASIS, lo cual equivale al 67%, en la anualidad.
3. Se logró el reporte oportuno de la contratación de la cuenta de salud pública del departamento y los municipios a corte de 30 de septiembre.

Transición de Gobiernos



- 4. Se avanzó en la expedición de cinco (5) avales de vigencias anteriores de los municipios de Ciénaga de Oro (2), Chimá (2) y Montería (1).
- 5. Se brindó asistencia técnica a los 30 municipios del departamento en planeación integral en salud (plan de intervenciones y colectivas y gestión de la salud pública), logrando el 80% del cargue de los Planes Territoriales en Salud en la plataforma web del Ministerio de Salud y Protección Social, al tercer trimestre de 2023.

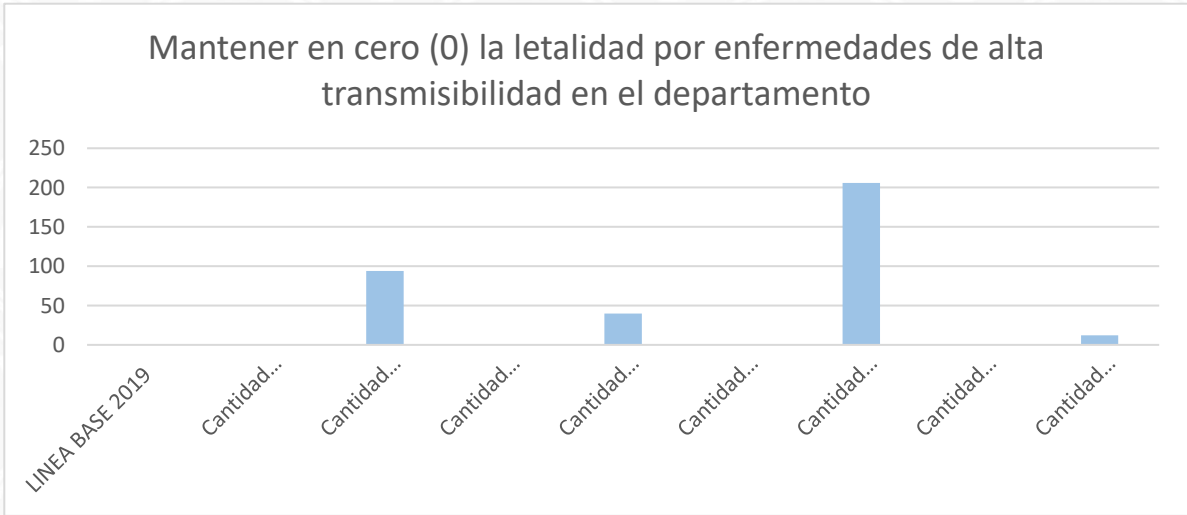
DIFICULTADES

- Algunos municipios no actualizan el documento de Análisis de Situación de Salud con el Modelo de los Determinantes Sociales de Salud -ASIS de acuerdo lo establece la Resolución 1536 de 2025.
- Existen municipios que no cargan oportunamente los documentos de los recursos de salud pública en la programación en la plataforma web del PDSP (COAI-PLAN DE ACCIÓN 2023).

META DE RESULTADO: MANTENER EN CERO (0) LA LETALIDAD POR ENFERMEDADES DE ALTA TRANSMISIBILIDAD EN EL DEPARTAMENTO.

LINEA BASE 2019	Cantidad Programada Plan de Acción 2020	Cantidad Acumulada 2020	Cantidad Programada a Plan de Acción 2021	Cantidad Acumulada 2021	Cantidad Programada a Plan de Acción 2022	Cantidad Acumulada 2022	Cantidad Programada a Plan de Acción 2023	Cantidad Acumulada 2023
0	0	94	0	40	0	206	0	12

Letalidad por enfermedades de alta transmisibilidad, 2020 – 2023



Fuente: BD nacional de COVID - INS.

Transición de Gobiernos



La letalidad de enfermedades de alta transmisibilidad no se ha logrado mantener en cero debido a la pandemia por COVID-19, durante los años 2020 se presentaron 94 casos, en el 2021 disminuyó a 40 casos, para el 2022 tuvo un aumento considerable de 206 casos y para el año 2023 a semana epidemiológica 52, periodo 13, hubo un total de 12 casos de muertes por COVID 19.

Durante esta vigencia se fortalecieron las estrategias de vigilancia intensificada en los 30 municipios del departamento, mediante asistencia técnica a las Entidades Administradoras de Planes de Beneficios (EAPB), Direcciones Locales de Salud (DLS), e Instituciones Prestadoras de Servicios de Salud (IPS), vigilancia de indicadores, mesas de articulación intersectorial, implementación de la estrategia Prass; salas de análisis del riesgo; fortalecimiento del Plan de Vacunación, haciendo seguimiento en la notificación y la toma de muestra a sintomáticos respiratorios que asisten a las IPS del departamento , esto beneficia la población general de los 30 municipios del departamento de Córdoba de la zona Urbana y rural.

Dentro las principales **dificultades** se evidencian que los prestadores de servicios de salud tienen fallas en la atención en salud brindada, rotación constante del personal de salud asistencial.

Retos: Mantener en cero la letalidad por enfermedades de alta transmisibilidad en el departamento, fortalecer en todas las unidades primarias generadoras de datos (UPGD) y las unidades notificadoras (UI) del departamento, la notificación de la información al sistema de vigilancia SIVIGILA. Fortalecer la adherencia a las guías de práctica clínica a todas las IPS del departamento.

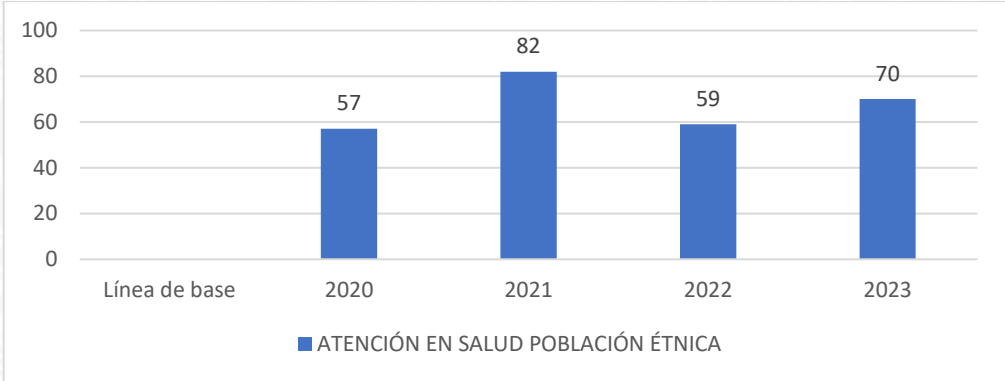
META DE RESULTADO: 100% ATENCIÓN EN SALUD POBLACIÓN ÉTNICA

LINE A BAS E 2019	Cantidad Programada Plan de Acción 2020	Cantidad Acumula da 2020	Cantidad Programad a Plan de Acción 2021	Cantidad Acumula da 2021	Cantidad Programad a Plan de Acción 2022	Cantidad Acumula da 2022	Cantidad Programad a Plan de Acción 2023	Cantidad Acumula da 2023
ND	100%	57%	100%	82%	100%	59%	100%	70%

Transición de Gobiernos



Atención en Salud a población étnica, 2020 – 2023



Fuente: Secretaría de Desarrollo de la Salud, Área de Promoción Social

Para esta meta de resultado no se definió una línea de base. En el año 2020 se inició con un 57% en la atención, presentándose un aumento significativo en el año 2021 llegando a un 82%, sin embargo, en el año 2022 la atención en salud a la población étnica disminuyó a 59% y para el año 2023 alcanzó un 70%.

Esta variación se explica por el sub registro que existe en torno a la atención de población étnica, debido a la falta de caracterización de las EPS con relación a estas comunidades y al poco interés de las comunidades indígenas para presentar los listados censales. Así mismo, al contar el departamento de Córdoba con otros grupos étnicos como los NARP y los Rrom, estos también deben entregar a las EAPB información de sus miembros para que se pueda identificar plenamente el porcentaje de atención en salud en población étnica.

Se requiere que los Registros Individuales de Prestación de Servicios de Salud – RIPS y las notificaciones de los eventos de interés en salud pública incluyan variables relacionadas no solo con la etnia si no que especifiquen resguardos, cabildos, kumpanias entre otros, dependiendo del grupo étnico al que pertenecen las personas. Hemos avanzado en la formulación del Modelo de atención y prestación de servicios en salud con adecuación etnocultural, en entidades de prestación de servicios de salud para comunidades indígenas, se debe continuar con este proceso en la siguiente vigencia incluyendo a las comunidades NARP y Rrom.

Evidencias fotográficas:

Transición de Gobiernos



Encuentro de sabedores ancestrales en el marco de la Mesa Permanente de Concertación en salud para los pueblos indígenas del departamento de Córdoba.

META DE RESULTADO: REDUCIR AL 85% LA POBLACIÓN MAYOR DE 60 AÑOS ATENDIDA POR MORBILIDAD DE ENFERMEDADES NO TRANSMISIBLES.

LINE A BAS E 2019	Cantidad Programada Plan de Acción 2020	Cantidad Acumula da 2020	Cantidad Programad a Plan de Acción 2021	Cantidad Acumula da 2021	Cantidad Programad a Plan de Acción 2022	Cantidad Acumula da 2022	Cantidad Programad a Plan de Acción 2023	Cantidad Acumula da 2023
87,23%	87%	92%	86%	92%	85%	80,49%	85%	46,52%

En esta meta, la gestión realizada por la Secretaría de Desarrollo de la Salud apuntó a la realización de asistencias técnicas y seguimientos a los 30 municipios del departamento de Córdoba; sobre la Política Pública de Envejecimiento y Vejez 2022 – 2031 y sobre el “Registro de las Instituciones Prestadoras de Servicios Sociales y Sociosanitarios – REPSSO”, promoviendo la inclusión de las acciones de la Política Pública de Envejecimiento y Vejez 2022 – 2031 en los planes de acción municipales y asistencias técnicas a las IPS públicas y privadas que hacen presencia en el territorio cordobés; acerca de la atención en salud a personas mayores de 60 años.

En el año 2019 la meta de resultado se encontraba en un 87,23%, los años 2020 y 2021 se mantuvo en 92%, para el año 2022 se redujo satisfactoriamente a 80.49%.

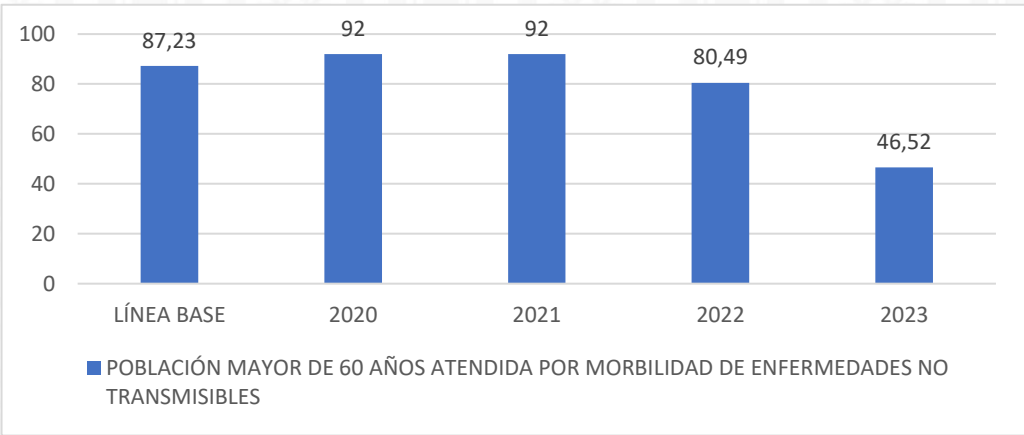
En el año 2023 se tiene reporte según BDUa de 209.793 personas mayores a 60 años, afiliadas a las EAPB y de acuerdo a los reportes de Mutua Ser, Nueva EPS, y Cajacopi las atenciones correspondieron a 46,52%

Transición de Gobiernos



El logro en esta meta ha sido la asistencia técnica y el seguimiento realizado a instituciones públicas prestadoras de servicios de Salud asistidas para la atención a personas mayores de 60 años a lo largo del departamento de Córdoba en la que han participado EPS e IPS como: CAJACOPI, SURA, SALUD TOTAL, NUEVA EPS, MUTUAL SER, COOSALUD, IMAT ONCOMEDICA, CLINICA ZAYMA, ESE HOSPITAL SAN JOSE SAN BERNARDO DEL VIENTO, SOLO SALUD IPS SAN BERNANRDO, FUNDACIÓN SER SOCIAL, VIVA 1 IPS, SALUD CÓRDOBA IPS, ESE CAMU SANTA TERESITA, MEDI SINÚ IPS, CLINICA LA TRINIDAD, TODO SALUD IPS, ESE CAMÚ IRIS LÓPEZ, ESE HOSPITAL SAN JOSÉ DE CANALETE, ESE CAMÚ LOS CORDOBAS, ESE CAMU LA APRTADA, SANA IPS S.A.S, ESE CAMU PUEBLO NUEVO, ESE CAMU PURISIMA, ESE HOSPITAL SAN JORGE DE AYAPEL, FAMI SALUD IPS LTDA, ESE HOSPITAL SAN FRANCISCO, entre otras.

Población mayor de 60 años atendida por morbilidad de enfermedades transmisibles, 2020 – 2023



Fuente: Secretaría de Desarrollo de la Salud, Área de Promoción Social

META DE RESULTADO: 100% DE PERSONAS VÍCTIMAS DEL CONFLICTO ARMADO, CON NECESIDADES DE SALUD ATENDIDAS EN EL SGSSS.

LINEA BASE 2019	Cantidad Programada Plan de Acción 2020	Cantidad Acumulada 2020	Cantidad Programada a Plan de Acción 2021	Cantidad Acumulada 2021	Cantidad Programada a Plan de Acción 2022	Cantidad Acumulada 2022	Cantidad Programada a Plan de Acción 2023	Cantidad Acumulada 2023
100 %	100%	63,40%	100%	68,18%	100%	69,30%	100%	60%

De acuerdo con el decreto 1652 de 2022 “son víctimas del conflicto armado aquellas a las que hace alusión el artículo 3 de la Ley 1448 de 2011 y las víctimas

Transición de Gobiernos



Gobernación de
Córdoba
Ahora le toca al pueblo



que hayan sido reconocidas administrativa o judicialmente a través de los instrumentos, procedimientos, medios o mecanismos de protección nacional o internacional, previstos o aprobados por la Ley”. En ese sentido el departamento de Córdoba residen según la Red Nacional de Información, corte 31 de diciembre de 2023: 311.972 personas sujetos de atención que cuentan con Registro Único de Víctimas (RUV), más 332 víctimas reconocidas en el marco de nueve (9) sentencias de la Corte Interamericana de Derechos Humanos (Corte IDH) de acuerdo con la Base de Focalización con corte 26 de junio de 2023 suministrada por el Ministerio de Salud y Protección Social (MSPS), sumado a las reportadas por los distintos juzgados nacionales, cifras que según nuestra propia recopilación abarca 3203 personas víctimas, por lo cual el total estimado es de 315.507.

Esta es una cifra que aumenta día a día por las sentencias que a diario imparten los distintos estamentos judiciales. En el año 2023 se realizaron atenciones en salud física y psicosocial de 1.662 víctimas a través de contratos con Empresas Sociales del Estado, financiados con recursos del nivel nacional, para la implementación del Programa de Atención Psicosocial y Salud Integral a Víctimas del Conflicto Armado PAPSIVI. Adicionalmente se cumplió el objetivo de Implementar procesos de atención psicosocial y en salud física y/o mental con los 332 beneficiarios de las nueve sentencias proferidas por la Corte IDH, orientados a la prevención y mitigación de las afectaciones generadas por las violaciones a los derechos humanos.

La principal dificultad con esta meta, es la ausencia de profesional de planta para coordinar y ejecutar actividades del eje programático de promoción social, enfocadas a garantizar la atención integral a la población víctima del conflicto armado y el desplazamiento forzado con enfoque diferencial, cargo que fue removido del manual específico de funciones y competencias laborales de la planta global de la Gobernación de Córdoba, por tanto las víctimas del conflicto armado no cuentan con un profesional que pueda realizar gestión y el seguimiento adecuado a sus procesos y el cumplimiento de este indicador.

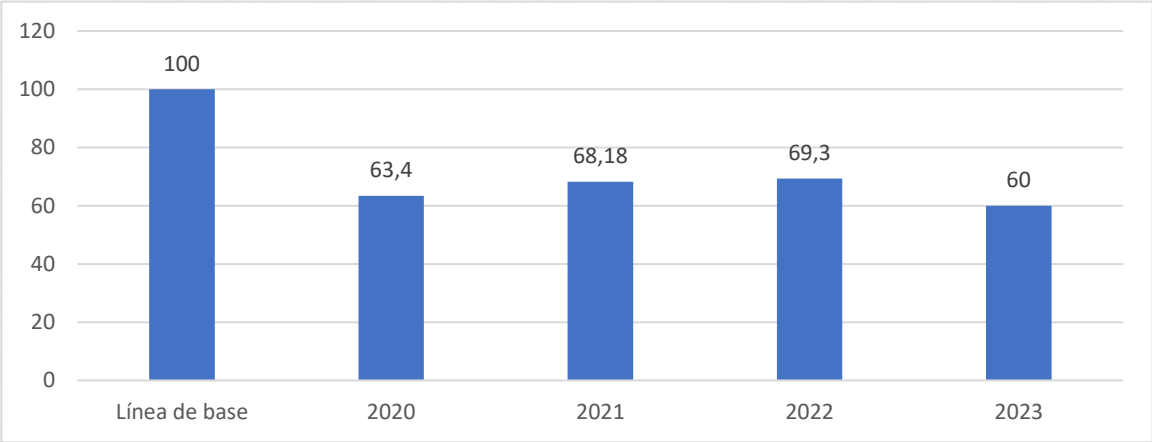
Otra dificultad presentada es la falta de compromiso de las ESE en la ejecución del programa PAPSIVI, las cuales han mostrado desinterés al no ver que el proceso genere ganancias económicas significativas, es así que tres ESE a pesar de tener contratos suscritos no ejecutaron el programa.

Los logros en este indicador apuntaron al fortalecimiento en el seguimiento y acompañamiento en la implementación del protocolo de atención en salud y en la atención psicosocial, realizando atención individual y familiar a un total de 1994 víctimas del conflicto armado en el año 2023.

Transición de Gobiernos



Porcentaje de personas víctimas de conflicto armado atendidas en el SGSSS, 2020 – 2023



Fuente: Secretaría de Desarrollo de la Salud, Área de Promoción Social

Evidencias fotográficas:



Fortalecimiento técnico Protocolo de Atención en Salud a Víctimas del conflicto dirigida a IPS del departamento de Córdoba.

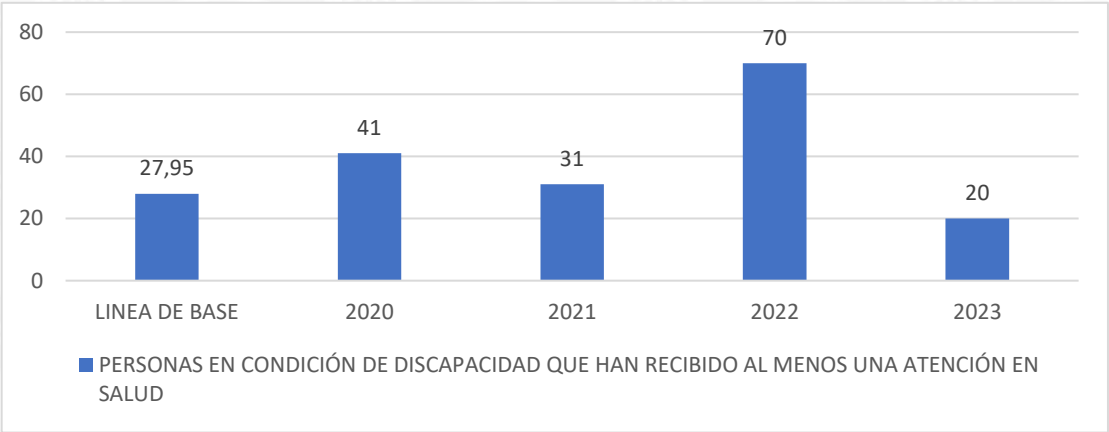
META DE RESULTADO: 35% DE INCREMENTO DE PERSONAS EN CONDICIÓN DE DISCAPACIDAD QUE HAN RECIBIDO AL MENOS UNA ATENCIÓN EN SALUD.

LINE A BAS E 2019	Cantidad Programada Plan de Acción 2020	Cantida d Acumul ada 2020	Cantidad Programad a Plan de Acción 2021	Cantida d Acumul ada 2021	Cantidad Programad a Plan de Acción 2022	Cantida d Acumul ada 2022	Cantidad Programad a Plan de Acción 2023	Cantida d Acumul ada 2023
100 %	100%	63,40%	100%	68,18%	100%	69,30%	100%	60%

Transición de Gobiernos



Personas en condición de discapacidad que han recibido al menos una atención en salud, 2020 – 2023



Fuente: Secretaría de Desarrollo de la Salud, Área de Promoción Social

Según el cubo de discapacidad del Ministerio de Salud y Protección Social, en el 2020 residían en el departamento de Córdoba 38.511 personas con discapacidad, lastimosamente de ese universo de personas no se cuenta con bases de datos, en la plataforma SISPRO de dicho ente nacional, se puede consultar el total de personas certificadas con discapacidad, el acumulado a la fecha corresponde a 7.018 personas de las cuales 3049 fueron valoradas en el año 2023.

A partir de esta certificación es que las personas con discapacidad pueden ser incluidas en el Registro de Localización y Caracterización de Personas con Discapacidad (RLCPD) y así poder identificar claramente el porcentaje de personas con discapacidad que han recibido atenciones en salud. Esta marcación la deben hacer las EPS para efectos de exoneración de copagos y cuotas moderadoras.

Un gran logro es el número de personas con discapacidad certificadas en el departamento. Hemos concurrido MSPS, municipios y Gobernación en la asignación de recursos para este fin.

Se recomienda contratación de las IPS y asignación de recursos propios con oportunidad, así como destinar recursos de regalías para lograr valorar a toda la población que está en espera de este proceso, de acuerdo con lo estipulado en el artículo 4 de la resolución 1239.

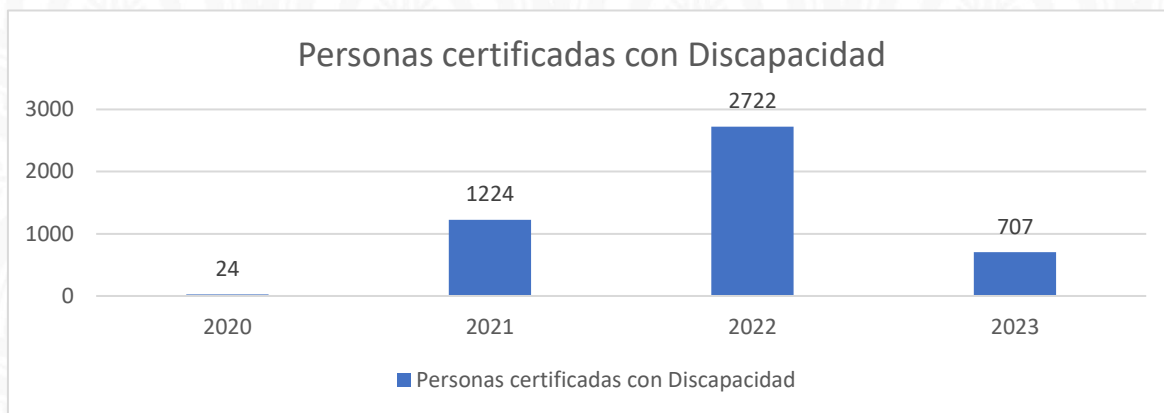
Transición de Gobiernos



Gobernación de
Córdoba
Ahora le toca al pueblo



Personas certificadas con discapacidad, 2020 – 2023



Proceso de certificación de discapacidad en el municipio de Pueblo Nuevo



Asistencia técnica dirigida a Direcciones Locales sobre el proceso de certificación

Transición de Gobiernos



Ilustración 14. Asistencia técnica dirigida a EPS sobre atenciones a personas con discapacidad

Feria de Servicios para personas con discapacidad

Participación en Feria de servicios para personas con discapacidad



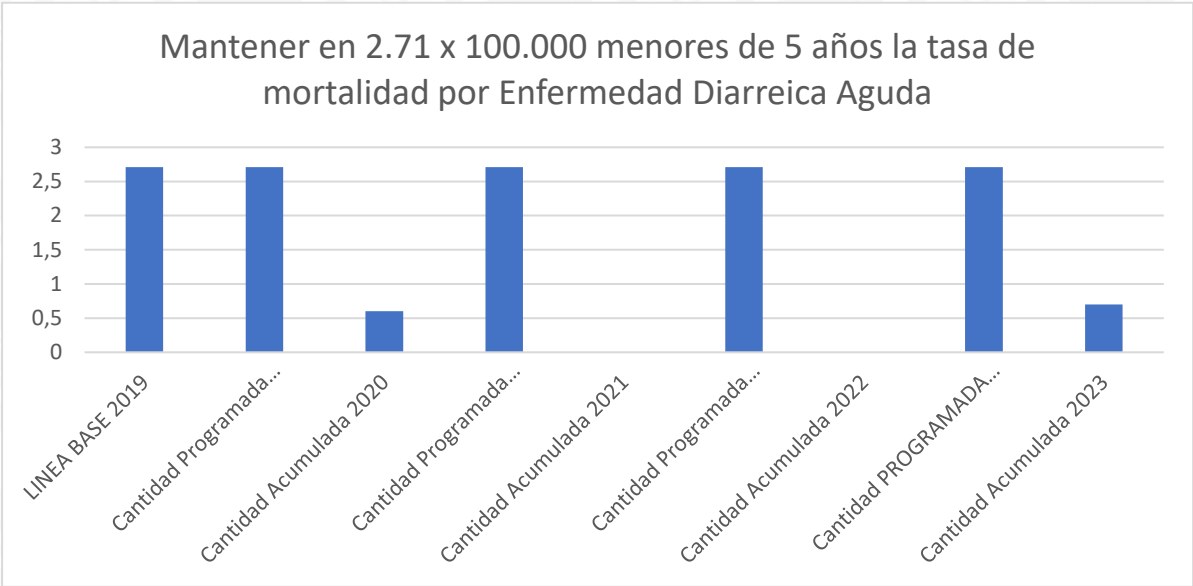
META DE RESULTADO: MANTENER EN 2.71 X 100.000 MENORES DE 5 AÑOS LA TASA DE MORTALIDAD POR ENFERMEDAD DIARREICA AGUDA.

LINE A BAS E 2019	Cantidad Programada Plan de Acción 2020	Cantida d Acumul ada 2020	Cantidad Programad a Plan de Acción 2021	Cantida d Acumul ada 2021	Cantidad Programad a Plan de Acción 2022	Cantida d Acumul ada 2022	Cantidad Programad a Plan de Acción 2023	Cantida d Acumul ada 2023
2,71	2,71	0,6	2,71	0	2,71	0	2,71	0,7

Transición de Gobiernos



Tasa de Mortalidad por Enfermedad Diarreica Aguda, 2020 – 2023



Fuente: BD nacional mortalidad en menores de 5 años EDA - INS.

La tasa departamental de mortalidad en menores de cinco años por EDA para el año 2019 fue de 0,6 %, en el año 2020 la tasa de mortalidad se mantuvo en lo mismo 0,6 %; durante los años 2021 y 2022 no se presentaron casos de muertes por EDA, por lo que la tasa de mortalidad descendió al 0,0% representando la tasa de mortalidad más baja de los últimos 5 años.

En el presente año 2023, a corte de la semana 39, la tasa de mortalidad presentada es del 0,7%, lo que indica un aumento leve de esta con relación a los últimos 5 años.

Con lo anterior se da cumplimiento a la meta de Mantener en 2.71 x 100.000 menores de 5 años la tasa de mortalidad por Enfermedad Diarreica Aguda, ya que las tasas presentadas en los últimos 5 años están por debajo de la meta establecida.

Este resultado refleja las acciones desarrolladas por el Departamento para fortalecer la vigilancia de la enfermedad diarreica aguda en la población menor de 5 años, las cuales han sido:

Transición de Gobiernos



Gobernación de
Córdoba
Ahora le toca al pueblo



- Fortalecimiento de la notificación de la mortalidad por EDA, con las asistencias técnicas a las Direcciones Locales de Salud, recalcando la importancia del análisis de los perfiles epidemiológicos por EDA.
- Seguimiento a la notificación por parte de las UPGD, con el propósito de evitar silencios epidemiológicos, que nos generan subregistros, y desde los lineamientos del programa de Prevención, manejo y control de la IRA y la EDA en menores de 5 años.
- Fortalecimiento de las acciones desde las diferentes estrategias, comunitaria, intersectorial e institucional. Haciendo énfasis en el fortalecimiento del talento humano presente en las Direcciones Locales de Salud y las IPS de atención primaria. Así como en la formulación de planes de mejora que generan acciones, correctivas y preventivas para cada actor del sistema (IPS, EAPB Y DLS) que nos permitan seguir disminuyendo la mortalidad por EDA en menores de 5 años.

Como **recomendaciones** se sugiere continuar con la implementación de la vigilancia de EDA desde los análisis epidemiológicos de manera mensual, por parte de las DLS, que permitan tener claridad en la elaboración de planes de contingencia para el manejo de la EDA en los municipios cuando se presentan casos.

Fortalecer las capacidades del talento humano en las UPGD de atención primaria en la adherencia a las guías de práctica clínica de la EDA, en menores de 5 años.

Las EAPB deben realizar de manera conjunta con las DLS el enfoque diferencial en aquellos municipios con la mayoría de población étnica, donde se presenta un mayor riesgo y número de casos por mortalidad en menores de 5 años.

Como **Reto**, fortalecer en todas las unidades primarias generadoras de datos (UPGD) y las unidades notificadoras (UI) del departamento la notificación de las mortalidades por EDA a SIVIGILA.

Continuar con el seguimiento a la implementación del programa de Prevención, Manejo y Control de la IRA y la EDA en menores de 5 años en todos los municipios del departamento, logrando acciones desde los tres componentes.

Transición de Gobiernos



META DE RESULTADO: 95% DE COBERTURA DE ASEGURAMIENTO EN SALUD.

LINE A BAS E 2019	Cantidad Programada Plan de Acción 2020	Cantida d Acumul ada 2020	Cantidad Programad a Plan de Acción 2021	Cantida d Acumul ada 2021	Cantidad Programad a Plan de Acción 2022	Cantida d Acumul ada 2022	Cantidad Programad a Plan de Acción 2023	Cantida d Acumul ada 2023
92.35%	93%	91.72%	94%	91.99%	94%	91.96%	95%	92.04%

Es importante precisar que el porcentaje de cobertura de aseguramiento en salud de la población de Córdoba son el resultado de tomar la población asegurada (Régimen contributivo, subsidiado, de Excepción y Especial), y cruzarla con la población del Departamento, esta última se toma de las proyecciones de población calculada por parte del DANE, con base al Censo 2018 (<https://www.dane.gov.co/index.php/estadisticas-por-tema/demografia-y-poblacion/proyecciones-de-poblacion>); desde el mes octubre de 2020 el Ministerio de Salud y Protección Social actualizó los datos de cobertura con las cifras del Censo 2018; para los meses anteriores, y toda vez que la información fue la oficial para cada período, se mantuvieron los datos de cobertura con las proyecciones del Censo 2005.

En seguimiento desde el área de aseguramiento a cada uno de los municipios, en especial aquellos que presentan cifras en aseguramiento menor al 80%, como es el caso de los municipios de:

Municipio	Coberturas
Chimá	71,01%
La Apartada	73,82%
Los Córdoba	76,27%
Momil	75,31%
San Carlos	68,12%
San José de Uré	59,19%
San Pelayo	69,51%
Tuchín	68,15%

Los municipios informan que las cifras de aseguramiento no corresponden a la realidad, ya que la población determinada por las proyecciones realizadas por el DANE no corresponde a la población real del municipio.

Se requiere continuar fortaleciendo el trabajo en la búsqueda y captación de la población que no se encuentra afiliada al sistema general de seguridad social en

Transición de Gobiernos



salud. Desde el departamento se ha fortalecido el proceso de Afiliación de Oficio, lo cual se ha realizado tanto por cada una de las Direcciones Locales de salud, así como por cada una de las IPS habilitadas que prestan servicios de atención de urgencias, en el departamento.

La anterior información es tomada de las cifras oficiales publicadas en la página del Ministerio de Salud y Protección Social.

META DE RESULTADO: 85% DE CUMPLIMIENTO EN LA IMPLEMENTACIÓN DE LA POLÍTICA FARMACÉUTICA NACIONAL EN EL DEPARTAMENTO DE CÓRDOBA.

LINEA BASE 2019	Cantidad Programada Plan de Acción 2020	Cantidad Acumulada 2020	Cantidad Programada Plan de Acción 2021	Cantidad Acumulada 2021	Cantidad Programada Plan de Acción 2022	Cantidad Acumulada 2022	Cantidad Programada Plan de Acción 2023	Cantidad Acumulada 2023
50%	60%	45%	79%	44%	80%	68%	85%	60%

LÍNEA DE BASE 2019 – 50%		
2020 – 45%		
DEBILIDADES	AMENAZAS	FORTALEZAS
1. El Talento humano es insuficiente, debido al proceso de contratación. 2. Las Direcciones Locales de Salud, no llevan un registro de los establecimientos farmacéuticos minoristas de su municipalidad, lo cual aumenta el desvío de los demás. 3. La bodega para almacenar los Medicamentos e insumos de salud pública, no cumple con los estándares de infraestructura sanitaria. 4. La creación del Fondo Rotatorio de estupefacientes de Córdoba, y no se cumple con la Resolución 1479 de 2006.	1. Durante el año 2020 se declaró la emergencia sanitaria ocasionada por el COVID-19 (Decreto 538-2020), lo cual dificultó las vistas de inspección sanitaria y de seguimiento a los establecimientos farmacéuticos dependientes e independientes, de acuerdo a lo establecido en el marco vigente. 2. Aumento de la contratación fragmentada, permitiendo el acceso de los medicamentos a la población cordobesa, es decir, contratación de las EAPB con operadores logísticos certificados	1. El personal contratado cumple con los requisitos profesionales para realizar inspección y vigilancia a los establecimientos farmacéuticos dependientes e independientes, de acuerdo a lo establecido en el Decreto 780 de 2016, Resolución 1748 de 2006 y la Resolución 1403 de 2007; permitiendo realizar las visitas de seguimiento a la aplicación de la política farmacéutica. 2. La Gobernación de Córdoba, da cumplimiento parcial a la Resolución 1479 de 2006, en lo relacionado con la Adquisición de Medicamentos Monopolio del Estado.
1. El Talento humano es insuficiente, debido al proceso de contratación.	1. Durante el año 2020 se declaró la emergencia sanitaria ocasionada por el COVID-19 (Decreto 538-2020), lo cual dificultó las vistas de	1. El personal contratado cumple con los requisitos profesionales para realizar inspección y vigilancia a los establecimientos

Transición de Gobiernos



Gobernación de
Córdoba
Ahora le toca al pueblo



LÍNEA DE BASE 2019 – 50%		
2020 – 45%		
DEBILIDADES	AMENAZAS	FORTALEZAS
<p>2. Las Direcciones Locales de Salud, no llevan un registro de los establecimientos farmacéuticos minoristas de su municipalidad, lo cual aumenta el desvío de los demás.</p> <p>3. La bodega para almacenar los Medicamentos e insumos de salud pública, no cumple con los estándares de infraestructura sanitaria.</p> <p>4. La creación del Fondo Rotatorio de estupefacientes de Córdoba, y no se cumple con la Resolución 1479 de 2006.</p>	<p>inspección sanitaria y de seguimiento a los establecimientos farmacéuticos dependientes e independientes, de acuerdo a lo establecido en el marco vigente.</p> <p>2. Aumento de la contratación fragmentada, permitiendo el acceso de los medicamentos a la población cordobesa, es decir, contratación de las EAPB con operadores logísticos certificados.</p>	<p>farmacéuticos dependientes e independientes, de acuerdo a lo establecido en el Decreto 780 de 2016, Resolución 1748 de 2006 y la Resolución 1403 de 2007; permitiendo realizar las visitas de seguimiento a la aplicación de la política farmacéutica.</p> <p>2. La activación de los protocolos de bioseguridad para el personal de salud.</p>
<p>1. El Talento humano es insuficiente, debido al proceso de contratación.</p> <p>2. La bodega para almacenar los Medicamentos e insumos de salud pública, no cumple con los estándares de infraestructura sanitaria.</p> <p>3. La creación del Fondo Rotatorio de estupefacientes de Córdoba, y no se cumple con la Resolución 1479 de 2006.</p>	<p>1. Luego de la levantada la emergencia sanitaria generada por el COVID-19, y la reactivación comercial, se presentó un aumento de establecimiento farmacéuticos minoristas sin el lleno de requisitos, lo cual altero el censo que disponía el Departamento.</p> <p>2. Aumento de la contratación fragmentada, permitiendo el acceso de los medicamentos a la población cordobesa, es decir, contratación de las EAPB con operadores logísticos certificados</p>	<p>1. El personal contratado cumple con los requisitos profesionales para realizar inspección y vigilancia a los establecimientos farmacéuticos dependientes e independientes, de acuerdo a lo establecido en el Decreto 780 de 2016, Resolución 1748 de 2006 y la Resolución 1403 de 2007; permitiendo realizar las visitas de seguimiento a la aplicación de la política farmacéutica.</p> <p>2. La Gobernación de Córdoba, da cumplimiento parcial a la Resolución 1479 de 2006, en lo relacionado con la Adquisición de Medicamentos Monopolio del Estado.</p>
<p>1. El Talento humano es insuficiente, debido al proceso de contratación.</p> <p>2. La bodega para almacenar los Medicamentos e insumos de salud pública, no cumple con los estándares de infraestructura sanitaria.</p> <p>3. La creación del Fondo Rotatorio de estupefacientes de Córdoba, y</p>	<p>1. El Talento humano es insuficiente, debido al proceso de contratación.</p> <p>2. Aumento de la contratación fragmentada, permitiendo el acceso de los medicamentos a la población cordobesa, es decir, contratación de las EAPB con operadores logísticos certificados</p>	<p>1. El personal contratado cumple con los requisitos profesionales para realizar inspección y vigilancia a los establecimientos farmacéuticos dependientes e independientes, de acuerdo a lo establecido en el Decreto 780 de 2016, Resolución 1748 de 2006 y la Resolución 1403 de 2007.</p>

Transición de Gobiernos



LÍNEA DE BASE 2019 – 50%		
2020 – 45%		
DEBILIDADES	AMENAZAS	FORTALEZAS
no se cumple con la Resolución 1479 de 2006.		2. La Gobernación de Córdoba, da cumplimiento parcial a la Resolución 1479 de 2006, en lo relacionado con la Adquisición de Medicamentos Monopolio del Estado.
SUGERENCIAS		
<div>1. Mejorar la eficacia y eficiencia del proceso de Contratación y perfeccionamiento de los Contratos.</div> <div>2. Mejor la infraestructura de la bodega donde se almacenan los Medicamentos Monopolio del Estado, para dar cumplimiento a lo establecido en la Resolución 1479 de 2006.</div> <div>3. Velar por que se garantice el acceso a los medicamentos a la población del departamento de Córdoba.</div> <div>4. Realizar visita de inspección sanitaria y de seguimiento dentro del SUH para garantizar que los establecimientos dependientes cumplan con las buenas prácticas farmacéuticas.</div> <div>5. Brindar asistencia teórica, correspondiente al marco normativo vigente, para fortalecer la atención farmacéutica de baja, mediana y alta complejidad.</div>		

META DE RESULTADO: MANTENER EN 39,1 LA TASA DE INCIDENCIA POR DENGUE. ETV.

LINE A BASE 2019	Cantidad Programada Plan de Acción 2020	Cantida d Acumul ada 2020	Cantidad Programad a Plan de Acción 2021	Cantida d Acumul ada 2021	Cantidad Programad a Plan de Acción 2022	Cantida d Acumul ada 2022	Cantidad Programad a Plan de Acción 2023	Cantida d Acumul ada 2023
3,9,1	39,1	96	39,1	143	39,1	212,2	39,1	167,8

A partir del 2 enero de 2020 se da inicio al gobierno ahora le toca al Pueblo, el cual orienta su gestión hacia las metas de resultados de mantener 39.1 la tasa de incidencia por dengue

En tal sentido se inicia el desarrollo de la gestión apoyado en un equipo de trabajo de 21 técnicos operarios, dos profesionales especializados del programa ETV – Dengue y tres contratistas de vigilancia epidemiológica y entomológica; incentivados en dar cumplimiento al Plan de Desarrollo Departamental 2020-2023

Transición de Gobiernos



Gobernación de
Córdoba
Ahora le toca al pueblo



y demás compromisos priorizados por el Departamento y Ministerio de Salud y Protección Social.

SITUACIÓN DEL PROGRAMA ETV- EVENTO DENGUE

El programa de ETV- DENGUE cuenta con un Coordinador del Programa un médico de Planta de atención integral, 21 técnicos operativos del Programa en carrera Administrativa; dos profesionales especializados para vigilancia en Salud Pública – Epidemiología, un Profesional Especializado de entomología y Bacteriólogo (virólogo), auditor de calidad. Y un Profesional de apoyo a la Gestión del Programa.

ACTIVIDADES DESARROLLADAS Y RESULTADOS OBTENIDOS

A continuación, se resaltan los principales logros obtenidos a partir de la gestión adelantada entre el 2 de enero de 2020 y el 31 de septiembre de 2023

1. Se implementa la Estrategia EGI para Dengue en 29 municipios del Departamento en el cual se orientan las acciones para lograr implementar en todos los municipios del Departamento de Córdoba la Implementación de la estrategia de Gestión Integral para las ETV Dengue; en tal sentido se brindó asistencia técnica, capacitación, seguimiento y evaluación de la Estrategia en cada uno de los municipios del Departamento de Córdoba.

Todo lo anterior se realiza articuladamente con el grupo funcional de EGI ETV- Dengue que fue creado en el 2021 a través de la Resolución 01190 de 8 de octubre de 2021.

Fortalecimiento Institucional. En el periodo 2020-2023 se gestionó la autorización de compra de insumos equipos y maquinas ante el Ministerio de Salud para atención de los casos de Dengue. Se ha fortalecido las salidas de intervención del grupo operativo de campo para las intervenciones de prevención y control de las ETV (malaria, Dengue, Leishmaniasis y Chagas) programación regular y contingencial

Atención Integral: Se han fortalecido las acciones de atención Integral del Programa ETV con asistencia técnica, seguimiento a la atención de las guías de práctica clínica, vigilancia epidemiológica, entomológica y virológica para Dengue.

Durante el periodo 2020-2023 se logró fortalecer la vigilancia epidemiológica, entomológica y operativa del Programa ETV, realizando las intervenciones de

Transición de Gobiernos



Gobernación de
Córdoba
Ahora le toca al pueblo



campo de acuerdo al lugar donde se presenta el evento (Malaria, **dengue**, Chagas o Leishmaniasis) .

Fortalecimiento de la Vigilancia Epidemiológica: se ha fortalecido el reporte de casos y verificación de la calidad del dato de los casos reportados en un 100%, se realiza acompañamiento a las UPGD en la calidad del dato, asistencia técnica, seguimiento a los casos que se presentan, los comités de vigilancia están fortalecidos en un 100%, reporte de casos con una oportunidad superior del 80%

Fortalecimiento de la Vigilancia Entomológica: se ha fortalecido la elaboración de los mapas de riesgo y el acompañamiento al grupo de técnicos para el análisis del vector.

**Evidencias
fotográficas**



**Evidencias
fotográficas**



Transición de Gobiernos



Gobernación de
Córdoba
Ahora le toca al pueblo



**CUMPLIÉNDOLE
AL PUEBLO**

Acciones v/o actividades desarrolladas	Promoción y control por parte del grupo operativo del Programa ETV DENGUE
Evidencias fotográficas	   

RECOMENDACIONES:

Modelo de Gestión Integral – Después de tantos años se hace necesario actualizar la estructura de una planeación estratégica en el programa, tomando modelos de gestión que permita mejorar los procesos y procedimientos que se llevan al interior del programa, esto con el fin de alcanzar los objetivos misionales y poder brindar unos servicios más dinámicos a la comunidad que lo requieran.

Fortalecimiento técnico y tecnológico: Fortalecer el programa para la implementación de estrategias y acciones que permitan tomar decisiones tales como la sala situacional de Salud para ETV, Fortalecimiento de los sistemas de información, gestión de tecnología (computadores y herramientas digitales que permita dar a conocer a la población información de prevención, control, vigilancia y gestión del conocimiento que se desarrollan en el programa.

Transición de Gobiernos



Fortalecimiento del Programa- Gestión Operativa: La desconcentración de la Planta Operativa del Programa es una de las prioridades que no se ha podido llevar a cabo por falta de logística y recursos para sostenimiento de las sedes en cada uno de los municipios priorizados.

Fortalecimiento de Talento Humano: Por ser este un programa Operativo se hace necesario continuar con el recurso humano calificado y comprometido que permite que se lleven a cabo las acciones de intervención y prevención de las ETV.

Fortalecimiento de la Logística e Insumos: Para el desarrollo de las intervenciones operativas se requiere una serie de insumos y logística que permite que se lleve a cabo la intervención de prevención y control de las ETV como son (gasolina, peajes, vehículos, conductores, recursos para garantizar viáticos, maquinas, equipos, insecticidas, toldillos, entre otros).

META DE RESULTADO: 100% FORTALECIMIENTO INSTITUCIONAL PARA EL BIENESTAR SALUD CORDOBESA

LINE A BAS E 2019	Cantidad Programada Plan de Acción 2020	Cantidad Acumulada 2020	Cantidad Programada a Plan de Acción 2021	Cantidad Acumulada 2021	Cantidad Programada a Plan de Acción 2022	Cantidad Acumulada 2022	Cantidad Programada a Plan de Acción 2023	Cantidad Acumulada 2023
100 %	100%	100%	100%	100%	100%	100%	100%	100%

El fortalecimiento institucional se presenta a través de las diferentes areas que le dan fortaleza a la Secreatría de Desarrollo de la Salud como Planeación, cuentas médicas, autorizaciones y servicio Social Obligatorio entre otras.

Es por esto que se describe el reporte de actividades realizadas por la oficina de Servicio Social Obligatorio de la Secretaria de Desarrollo de la salud, durante el periodo 2020.

ACTIVIDADES	NUMERO TOTAL DE ACTIVIDADES
Solicitud de asignación de códigos para nuevas plazas que serán dispuestas para proceso de asignación de 2020	PLAZAS asignadas. 211
Actualización de plazas disponibles para el proceso de asignación (cierre del aplicativo).	Se actualizan las plazas durante los periodos de: Marzo, abril, junio, Julio, septiembre, octubre, diciembre y enero. Además de acuerdo a la demanda se actualizan permanentemente en el aplicativo de Min salud.
Inscripción de profesionales aspirantes en el aplicativo dispuesto en la página WEB por el Ministerio de Salud y Protección Social.	250 profesionales inscritos en la página web del Ministerio de Salud.

Transición de Gobiernos



ACTIVIDADES	NUMERO TOTAL DE ACTIVIDADES
Número de sorteos	Se realizan 4 sorteos cada año, fecha en la cual los profesionales ocupan las plazas. 1 de febrero al 30 de abril 1 de mayo al 31 de julio 1 de agosto al 31 de octubre 1 de noviembre al 31 de enero
Constancias de finalización del SSO año 2019	Fueron expedidas 189 constancias por la Secretaría de Salud Departamental, de acuerdo a las fechas de terminación y finalización de cada profesional en las diferentes IPS de Córdoba.
Actualización de los profesionales según sorteo	De acuerdo a la fecha de Inicio del SERVICIO SOCIAL OBLIGATORIO del profesional en salud.
Respuestas a los colegios Médicos, Odontológicos, Enfermería y Bacteriología.	Verificación después de enviado la solicitud a los profesionales.
Inducción de los profesionales a SSO	Profesionales seleccionados según sorteo. Durante tres días.
Elaboración de oficio a las IPS de los profesionales seleccionados según sorteo.	Cartas de presentación a las diferentes IPS y a los profesionales.
Reunión con el comité de SSO para dar respuestas de solicitudes de renuncia y exoneración requeridas por los profesionales	Elaboración de actas: 1 por cada sorteo Exonerados= 2 Sancionados= 0 Renuncia= 10
Plazas cerradas	1 Plaza cerrada.
Verificación RETHUS	Profesional e IPS solicitantes

Acciones sobre el Servicio Social Obligatorio 2020

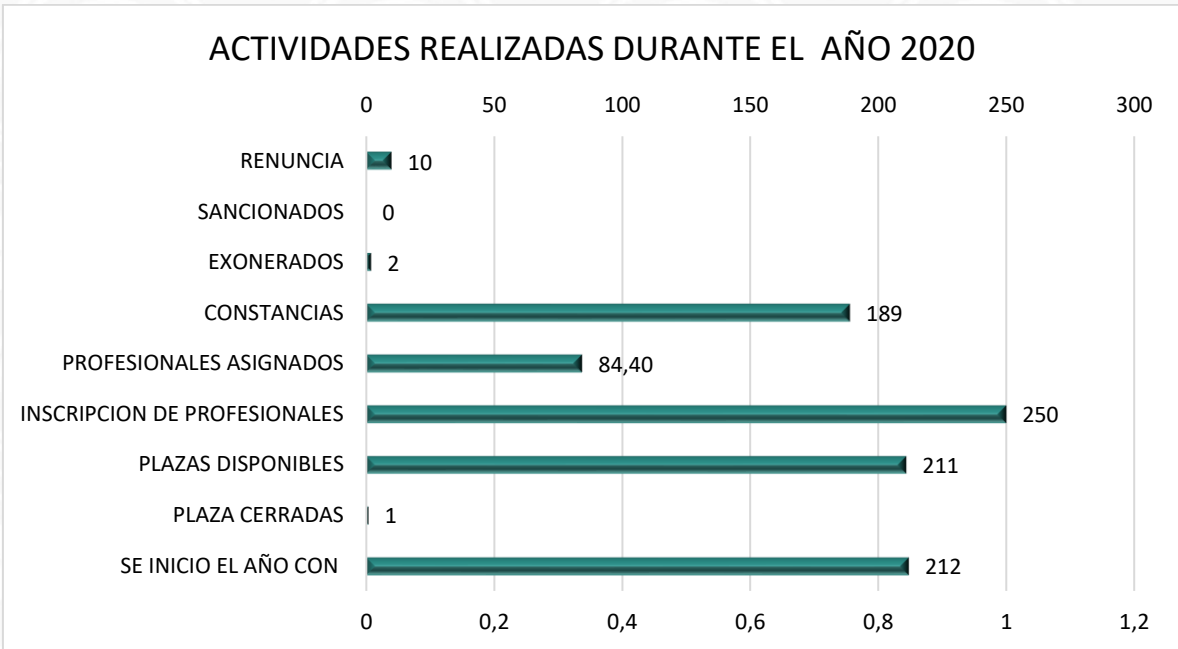
Transición de Gobiernos



Gobernación de
Córdoba
Ahora le toca al pueblo



**CUMPLIÉNDOLE
AL PUEBLO**



Fuente: Archivos área SSO, Secretaría de Salud Departamental.

- Al inicio del año 2020, se contaba con un total de 212 plazas disponibles.
- Durante el período, se ha cerrado 1 plaza, por lo que actualmente se cuenta con 211 plazas disponibles.
- Se han inscrito un total de 250 profesionales en el sistema.
- Hasta el momento, se han asignado a las plazas disponibles a 84,40 profesionales.
- Se ha expedido un total de 189 constancias.
- Se han otorgado 2 exoneraciones.
- No se ha registrado ninguna sanción.
- Se han recibido 10 renunciaciones.

Actividades del servicio Social Obligatorio año 2021:

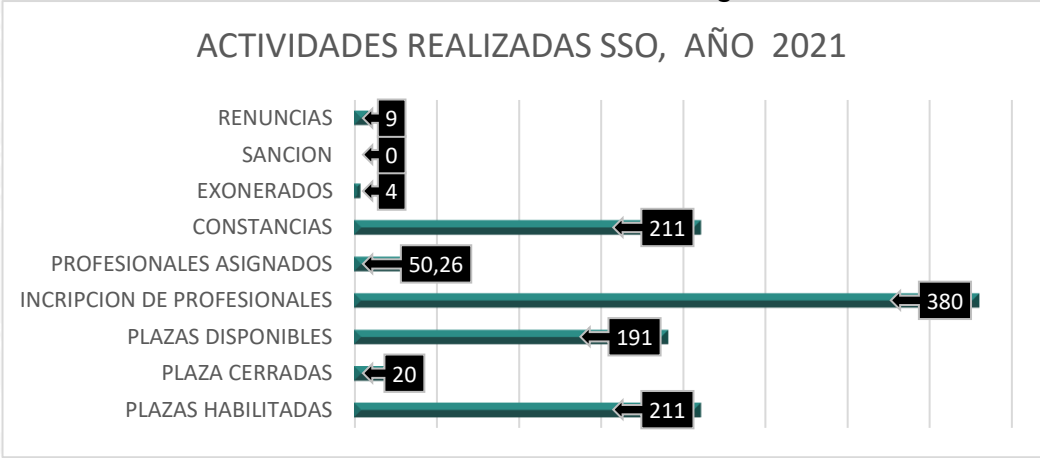
ACTIVIDADES	NUMERO TOTAL DE ACTIVIDADES
Solicitud de asignación de códigos para nuevas plazas que serán dispuestas para proceso de asignación de 2021	PLAZAS asignadas. 191
Actualización de plazas disponibles para el proceso de asignación (cierre del aplicativo).	Se actualizan las plazas durante los periodos de: Marzo, abril, junio, julio, septiembre, octubre, diciembre y enero. Además de acuerdo a la demanda se actualizan permanentemente en el aplicativo de Min salud.
Inscripción de profesionales aspirantes en el aplicativo dispuesto en la página WEB por el Ministerio de Salud y Protección Social.	380 profesionales inscritos en la página web del Ministerio de Salud.

Transición de Gobiernos



ACTIVIDADES	NUMERO TOTAL DE ACTIVIDADES
Número de sorteos	Se realizan 4 sorteos cada año, fecha en la cual los profesionales ocupan las plazas. 1 de febrero al 30 de abril 1 de mayo al 31 de julio 1 de agosto al 31 de octubre 1 de noviembre al 31 de enero
Constancias de finalización del SSO año 2020	Fueron expedidas 211 constancias por la Secretaria de Salud Departamental, de acuerdo a las fechas de terminación y finalización de cada profesional en las diferentes IPS de Córdoba.
Actualización de los profesionales según sorteo	De acuerdo a la fecha de Inicio del SERVICIO SOCIAL OBLIGATORIO del profesional en salud.
Respuestas a los colegios Médicos, Odontológicos, Enfermería y Bacteriología.	Verificación después de enviado la solicitud a los profesionales.
Inducción de los profesionales a SSO	Profesionales seleccionados según sorteo. Durante tres días.
Elaboración de oficio a las IPS de los profesionales seleccionados según sorteo.	Cartas de presentación a las diferentes IPS y a los profesionales.
Reunión con el comité de SSO para dar respuestas de solicitudes de renuncia y exoneración requeridas por los profesionales	Elaboración de actas: por cada sorteo Exonerados= 4 Sancionados= 0 Renuncia= 9
Plazas cerradas	20
Verificación RETHUS	Profesional e IPS solicitantes
Verificación en la Plataforma de los profesionales que terminan el SSO	Profesionales que terminan SSO

Acciones sobre el Servicio Social Obligatorio 2021



Fuente: Archivos área SSO, Secretaria de Salud Departamental.

Transición de Gobiernos



Gobernación de
Córdoba
Ahora le toca al pueblo



Actividades del servicio Social Obligatorio año 2022:

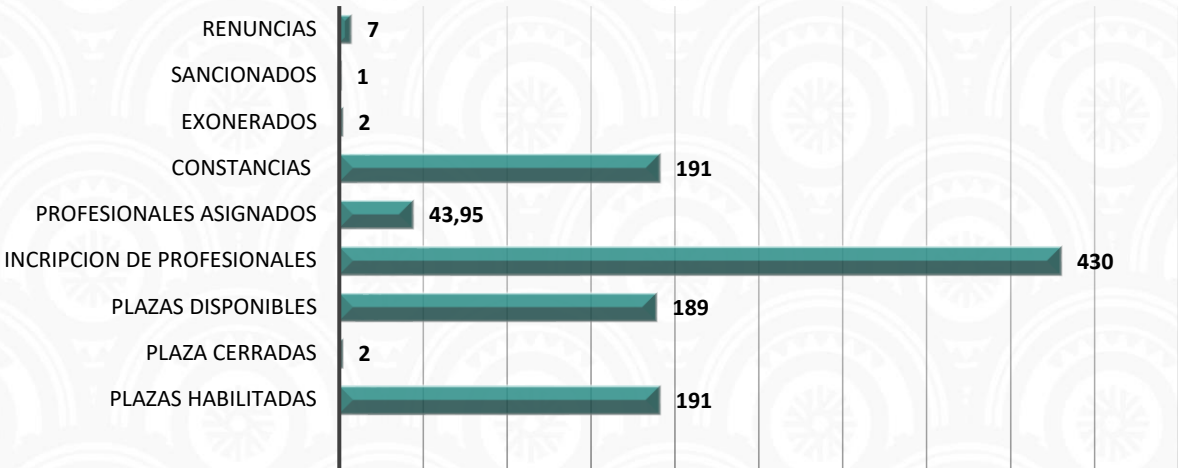
ACTIVIDADES	NUMERO TOTAL DE ACTIVIDADES
Solicitud de asignación de códigos para nuevas plazas que serán dispuestas para proceso de asignación de 2022	PLAZAS asignadas. 182
Actualización de plazas disponibles para el proceso de asignación (cierre del aplicativo).	Se actualizan las plazas durante los periodos de: Marzo, Abril, Junio, Julio, Septiembre, Octubre, Diciembre y Enero. Además de acuerdo a la demanda se actualizan permanentemente en el aplicativo de Minsalud.
Inscripción de profesionales aspirantes en el aplicativo dispuesto en la página WEB por el Ministerio de Salud y Protección Social.	430 profesionales inscritos en la página web del Ministerio de Salud.
Número de sorteos	Se realizan 4 sorteos cada año, fecha en la cual los profesionales ocupan las plazas. 1 de febrero al 30 de abril 1 de mayo al 31 de julio 1 de agosto al 31 de octubre 1 de noviembre al 31 de enero
Constancias de finalización del SSO año 2021	Fueron expedidas 191 constancias por la Secretaria de Salud Departamental, de acuerdo a las fechas de terminación y finalización de cada profesional en las diferentes IPS de Córdoba.
Actualización de los profesionales según sorteo	De acuerdo a la fecha de Inicio del SERVICIO SOCIAL OBLIGATORIO del profesional en salud.
Respuestas a los colegios Médicos, Odontológicos, Enfermería y Bacteriología.	Verificación después de enviado la solicitud a los profesionales.
Inducción de los profesionales a SSO	Profesionales seleccionados según sorteo durante tres días.
Elaboración de oficio a las IPS de los profesionales seleccionados según sorteo.	Cartas de presentación a las diferentes IPS y a los profesionales.
Reunión con el comité de SSO para dar respuestas de solicitudes de renuncia y exoneración requeridas por los profesionales	Elaboración de actas: por cada sorteo Exonerados= 2 Sancionados= 1 Renuncia= 7
Plazas cerradas	2
Verificación RETHUS	Profesional e IPS solicitantes
Verificación en la Plataforma de los profesionales que terminan el SSO	Profesionales que terminan SSO

Acciones sobre el Servicio Social Obligatorio 2022

Transición de Gobiernos



ACTIVIDADES REALIZADAS DURANTE EL AÑO 2022



Fuente: archivos área SSO, Secretaria de Salud Departamental.

En el año 2022, se inició con 191 plazas. A lo largo del año, se cerraron 2 plazas, dejando un total de 189 plazas disponibles. Se inscribieron 430 profesionales, de los cuales se asignaron 43,95 a las plazas disponibles. Se emitieron 191 constancias a los profesionales asignados. Hubo 2 profesionales exonerados, 1 profesional sancionado y 7 profesionales renunciaron durante el año.

Actividades del servicio Social Obligatorio año 2023:

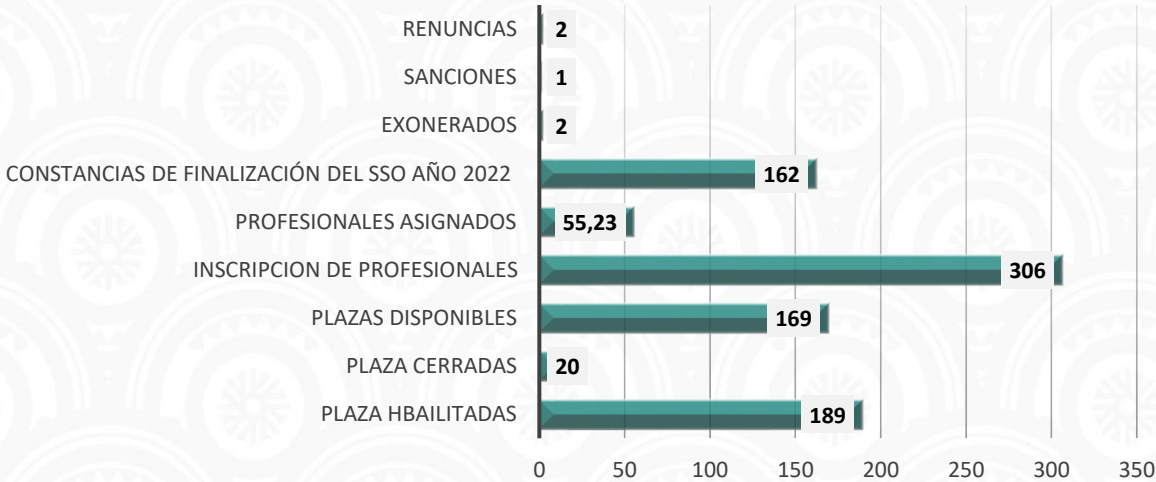
ACTIVIDADES	NUMERO TOTAL DE ACTIVIDADES
Solicitud de asignación de códigos para nuevas plazas que serán dispuestas para proceso de asignación de 2022	PLAZAS asignadas. 169
Actualización de plazas disponibles para el proceso de asignación (cierre del aplicativo).	Se actualizan las plazas durante los periodos de: Marzo, Abril, Junio, Julio, Septiembre, Octubre, Diciembre y Enero. Además de acuerdo a la demanda se actualizan permanentemente en el aplicativo de Minsalud.
Inscripción de profesionales aspirantes en el aplicativo dispuesto en la página WEB por el Ministerio de Salud y Protección Social.	306 profesionales inscritos en la página web del Ministerio de Salud.
Número de sorteos	Se realizan 4 sorteos cada año, fecha en la cual los profesionales ocupan las plazas. 1 de febrero al 30 de abril 1 de mayo al 31 de julio 1 de agosto al 31 de octubre 1 de noviembre al 31 de enero

Transición de Gobiernos



ACTIVIDADES	NUMERO TOTAL DE ACTIVIDADES
Constancias de finalización del SSO año 2022.	Fueron expedidas 162 hasta la fecha constancias por la Secretaria de Salud Departamental, de acuerdo a las fechas de terminación y finalización de cada profesional en las diferentes IPS de Córdoba.
Actualización de los profesionales según sorteo	De acuerdo a la fecha de Inicio del SERVICIO SOCIAL OBLIGATORIO del profesional en salud.
Respuestas a los colegios Médicos, Odontológicos, Enfermería y Bacteriología.	Verificación después de enviado la solicitud a los profesionales.
Inducción de los profesionales a SSO	Profesionales seleccionados según sorteo durante tres días.
Elaboración de oficio a las IPS de los profesionales seleccionados según sorteo.	Cartas de presentación a las diferentes IPS y a los profesionales.
Reunión con el comité de SSO para dar respuestas de solicitudes de renuncia y exoneración requeridas por los profesionales	Elaboración de actas: por cada sorteo Exonerados 2 Sancionados 1 Renuncia 2
Plazas cerradas	20
Verificación RETHUS	Profesional e IPS solicitantes
Verificación en la Plataforma de los profesionales que terminan el SSO	Profesionales que terminan SSO

Acciones sobre el Servicio Social Obligatorio 2023



Fuente: archivos área SSO, Secretaria de Salud Departamental.

Transición de Gobiernos



Para del año 2023 se inició con 189 plazas, pero se cerraron 20 plazas, quedando como total 169 plazas disponibles, lo que indica que había oportunidades de realizar el SSO de los profesionales inscritos en las plazas abiertas.

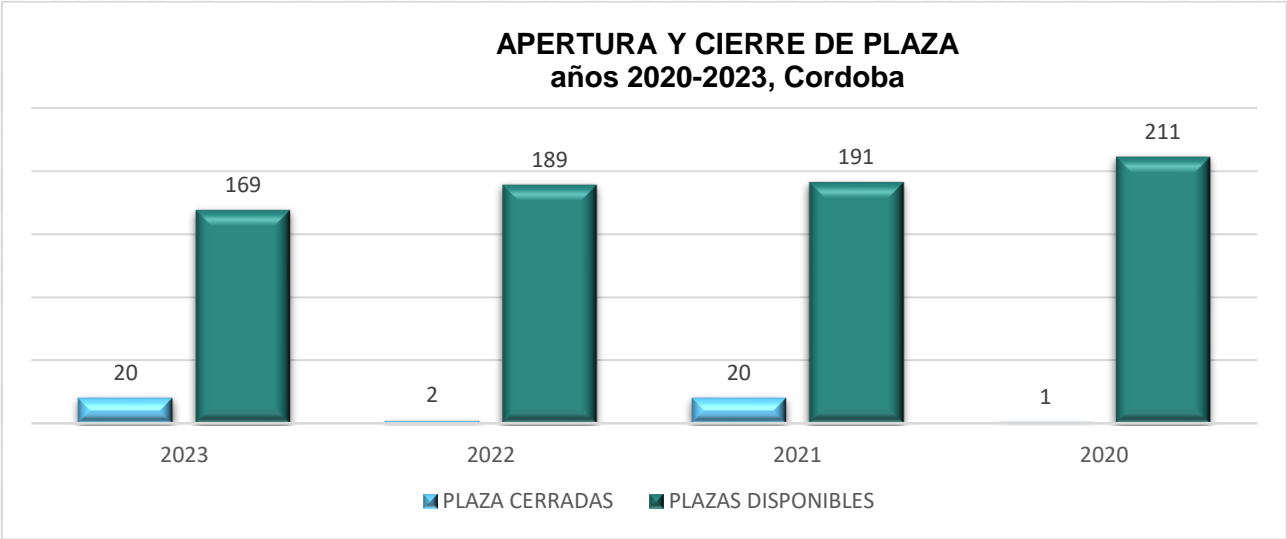
Durante el año, se registraron 306 inscripciones de profesionales interesados en ocupar las plazas disponibles. Sin embargo, solo se asignaron 55 de ellos, lo que representa aproximadamente el 23% de las inscripciones.

En cuanto a las constancias de finalización del Servicio Social Obligatorio (SSO) del año 2022, se emitieron un total de 162.

En relación a las acciones tomadas con los profesionales asignados, se identifican tres casos: 2 profesionales fueron exonerados, 1 recibió una sanción y 2 renunciaron a sus plazas.

En resumen, al inicio del año había 189 plazas asignadas, se cerraron 20, quedando 169 plazas disponibles. A lo largo del año se inscribieron 306 profesionales, pero solo se asignaron 55. Se emitieron 162 constancias de finalización del SSO, y se tomaron acciones específicas con 5 profesionales (2 exonerados, 1 sancionado y 2 renunciadas).

Apertura y Cierre de plazas en Córdoba, 2020- 2023



Fuente: Archivos área SSO, Secretaria de Salud Departamental.

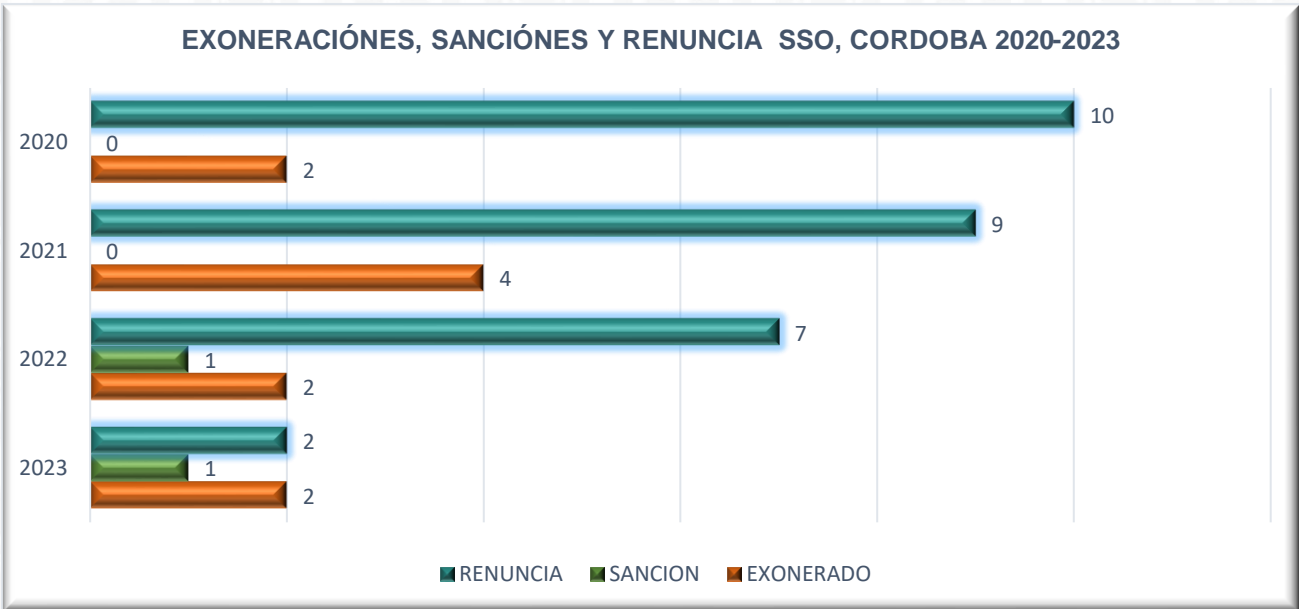
Transición de Gobiernos



AÑO	PLAZAS HABILITADAS	PLAZA CERRADAS	PLAZAS DISPONIBLES
2023	189	20	169
2022	191	2	189
2021	211	20	191
2020	212	1	211

Según el gráfico anterior, se muestra el número de plazas que estuvieron disponibles y las que se cerraron en diferentes años. En el año 2023, había 169 plazas disponibles y se cerraron 20. En el año 2022, había 189 plazas disponibles y solo se cerraron 2. En el año 2021, se contaban con 191 plazas y se cerraron 20. Finalmente, en el año 2020, se tenían 211 plazas y solo se cerró 1.

Exoneraciones, sanciones y renuncia sso, cordoba 2020-2023



Fuente: Archivos área SSO, Secretaria de Salud Departamental.

De acuerdo al gráfico anterior, se muestra el número de exoneraciones, sanciones y renuncia SSO en diferentes años. En el año 2023, Exoneracion 2, sanciones 1, renuncia 2, para el año 2022 Exoneracion 2, sanciones 1, renuncia 7, para el año 2021 Exoneracion 4, sanciones 0, renuncia 9, para el año 2020 Exoneracion 4, sanciones 0, renuncia 9

Transición de Gobiernos



Gobernación de
Córdoba
Ahora le toca al pueblo



¿CUALES SON LOS PRINCIPALES RESULTADOS LOGRADOS EN EL PERIODO DE GOBIERNO?

- Se solicitaron asignación de códigos para nuevas plazas que fueron dispuestas en los 4 proceso de asignación por cada año.
- Se actualizaron las plazas disponibles para el proceso de asignación en los cuatro procesos anuales según el Ministerio de Salud.
- Se inscribieron los profesionales aspirantes a la realización del Servicio Social Obligatorio en el aplicativo dispuesto en la página WEB según fecha cronograma dada por el Ministerio de Salud y Protección Social.
- Se realizan cuatro sorteos por año, dispuestas por el ministerio de salud, a su vez lo reporta a la secretaria de salud departamental para realizar el debido protocolo de inducción de los profesionales seleccionados.
- Se realizan las cartas de presentación, dirigidas al gerente de la IPS, donde se le informa al profesional seleccionados con sus datos personales, como Código de plaza, nombres y apellidos, fecha de inicio.
- Se actualizaron los profesionales seleccionados en el sorteo según fecha de inicio en los cuatro procesos en los periodos 2020, 2021, 2022 y 2023
- Se dio respuesta a las solicitudes de verificación de cumplimiento del Servicio Social Obligatorio de los colegios (Médico, Enfermería, Bacteriología y odontología).
- Durante los procesos de sorteo se realizaron Inducción a los profesionales seleccionados al SSO según sorteo.
- Se realizó reunión con el comité de SSO para dar respuestas de solicitudes de renuncia y exoneración requeridas por los profesionales, después de cada proceso.
- Se cerraron las plazas solicitadas por los gerentes de cada IPS después de terminado el SSO, por las causas que ellos solicitan.
- Se realizó verificación de RETHUS y verificación de en la Plataforma de los profesionales que terminan el SSO.

Transición de Gobiernos



Gobernación de
Córdoba
Ahora le toca al pueblo



QUE PROCESOS, ACTIVIDADES, TAREAS O TEMAS QUEDARON PENDIENTES POR ATENDER Y QUE REQUIEREN SER ATENDIDOS EN LOS PRIMEROS CIENTOS DÍAS DE GESTIÓN DEL NUEVO MANDATARIO.

Para los trámites de solicitud de verificación de Resoluciones de los profesionales que realizaron el Servicio Social Obligatorio antes de entrar en vigencia el Colegio médico Colombiano, Organización Colegial de enfermería, Colegio nacional de Bacteriología, Colegio Colombiano de Odontólogos. Se encuentran por responder más de 50 solicitudes a partir del II semestre del año actual a los colegios arriba mencionados, porque la oficina encargada de dar respuestas a las solicitudes se encuentra en proceso de reestructuración.

CUALES FUERON LAS PRINCIPALES DIFICULTADES QUE IMPIDIERON EL CUMPLIMIENTO DE ALGUNAS METAS TRAZADAS EN EL PLAN DE DESARROLLO.

Debido que no se ha dado respuesta a la totalidad de las solicitudes a los colegios, se ha procedido a consultar a las IPS de los profesionales solicitantes que han terminado el SSO, teniendo en cuenta si aparecen en la plataforma RETHUS o los Colegios en la solicitud algunos incluyen lugar y fecha de prestación del Servicio Social Obligatorio, en cuanto a las resoluciones de profesionales que realizaron el Servicio Social Obligatorio de años anteriores a la vigencia de ellos colegios.

SECRETARÍA DE INFRAESTRUCTURA

En el presente informe se resumen los principales avances que la secretaría de Infraestructura ha generado en los diferentes sectores que conforman el Plan de Desarrollo 2020 – 2023 **“Ahora le Toca a Córdoba: Oportunidades, Bienestar y Seguridad”** con corte a 31 de diciembre de 2023, en el cual ha ejecutado y realizado las gestiones pertinentes para el control del avance de las diferentes obras que ejecuta la secretaría.

Dentro del Plan de Desarrollo, los sectores de competencia de la Secretaría de Infraestructura, corresponden específicamente a Vivienda, ciudad y territorio, Transporte y Minas y energía, con los programas de **“Equipamiento con equidad social”**, **“Infraestructura para el Desarrollo y la Competitividad”** y **“Servicios públicos con equidad social (energía y gas)”** respectivamente, de los cuales más adelante se mostrará el avance en lo corrido de las vigencias 2020-2023.

Línea estratégica: Desarrollo económico para el bienestar y la competitividad.
Indicador de resultado: Porcentaje de vías del departamento en buen estado.

El comportamiento del indicador **“Porcentaje de vías del departamento en buen estado”** en el periodo 2020-2023, en el cual se identifica un cierre de brechas y un cumplimiento de más del cien por ciento de lo propuesto para este periodo; ya que

Transición de Gobiernos



la administración ejecutó múltiples proyectos en relación al mejoramiento de las vías de todo el departamento.

A continuación, de manera detallada se dará información sobre el cumplimiento de la misma.

Programa: Infraestructura vial para el desarrollo y la competitividad.
Objetivo del programa. Mejorar la conectividad vial para garantizar el transporte multimodal de la región.
Subprograma: Construcción, mantenimiento, rehabilitación, diseño de vías.

Meta de Producto	Indicador	Línea Base	Meta Programada 2020 - 2023	Meta Alcanzada 2020 - 2023	% De Avance de La Meta
Gestionar y ejecutar 2 proyectos de vías regionales	Número de proyectos de vías regionales gestionados y ejecutados.	0	2	4	200%
Intervenir 150 Kilómetros de vías terciarias (municipales)	Kilómetros de vías terciarias (municipales) intervenidas apoyadas	440,1	150	270,40	180,27%
Intervenir 50 Kilómetros de vías departamentales (Secundarias)	Kilómetros de vías departamentales (Secundarias) intervenidas	75	50	67,45	134,90%
Intervenir 10 Kilómetros de vías urbanas	Kilómetros de vías urbanas intervenidas apoyadas	23,8	10	22,81	228,10%
Ejecutar 4 Proyectos de Pre inversión de Infraestructura Vial	Número de Proyectos de Pre inversión de Infraestructura Vial ejecutados	0	4	4	100%
Mantener 50 Kilómetros de vías departamentales con mantenimiento rutinario	Kilómetros de vías departamentales con mantenimiento rutinario	225,5	50	260,67	521,34%

Logros:
-La meta del indicador “Número de proyectos de vías regionales gestionados y ejecutados” se cumplió, con una inversión durante el cuatrienio de \$76,906,414,516 recursos SGR y recursos de empréstito.

1. Mejoramiento De Vía Sector Los Amarillos, entre los municipios de Ciénaga De Oro y Sahagún del Departamento de Córdoba.
2. Mejoramiento De Vía Sector Los Amarillos Etapa II entre Los municipios de Ciénaga De Oro y Sahagún en el Departamento De Córdoba.

Transición de Gobiernos



Gobernación de
Córdoba
Ahora le toca al pueblo



3. Estudios y diseños para el mejoramiento mediante la construcción de pavimento flexible de la carretera Santa Lucía – Moñitos en el departamento de Córdoba.
4. Mejoramiento de vía a través de la construcción del corredor vial estratégico “La Mojana” en el departamento de Córdoba a través de la construcción del puente sobre el río San Jorge en la vereda Marralú y el mejoramiento de la vía que del municipio de Ayapel conduce al municipio de Pueblo Nuevo.

En cumplimiento de la meta “Kilómetros de vías terciarias (municipales) intervenidas apoyadas” se cumplió la meta, con una inversión durante el cuatrienio de \$282.555.031.405 Los proyectos para el cumplimiento del indicador se enmarcan de la siguiente manera:

1. “Construcción de pavimento en concreto rígido en la vía rural Purísima - costa larga de la abscisa k 0+000 a la abscisa k 1+163 del municipio de Purísima, departamento de Córdoba”
2. “Construcción de pavimento en concreto rígido en la zona rural del municipio de Canalete Córdoba”
3. “Construcción de pavimento en concreto hidráulico de vías en los corregimientos del hueso y los corrales zona rural del municipio de Purísima que comunican hacia los municipios de Momil y Lorica del departamento de Córdoba”
4. “Mejoramiento de vía terciaria que intercomunica a los límites del casco urbano con la vereda la floresta en la zona rural del municipio de Sahagún Córdoba”
5. “Mejoramiento de vías mediante la construcción de pavimento rígido en zona rural la Ceibita del municipio de Cereté departamento de Córdoba”
6. “Construcción de pavimento en concreto rígido en tramo intermedio localizado sobre el corredor rural que inicia en la intersección con la ruta 78 (vía Chinú-Lorica) a la altura de la subestación Chinú y continua hasta el corregimiento de San Mateo- Chinú”
7. “Mejoramiento de vía terciaria que intercomunica al corregimiento el Guáimaro con el Cerro de las Lajas municipio de los Córdoba Córdoba” con una inversión de \$ 9,825,192,164 recursos del sistema general de regalías.
8. “Mejoramiento de vía terciaria mediante pavimento rígido en el municipio de San Bernardo del Viento Córdoba”
9. “Mejoramiento de la vía que intercomunica la cabecera municipal con la vereda Costa Rica del municipio de Buenavista Departamento de Córdoba”
10. “Mejoramiento de vía urbana y rural en el municipio de San Carlos - Córdoba”
11. “Mejoramiento de vía mediante la construcción de pavimento en concreto rígido en la vía que conduce la vereda de las Lauras hasta las Guamas en el municipio de San Pelayo”
12. “Mejoramiento De La Vía Que Intercomunica Los Corregimientos De Garzones Y Mateo Gómez De Los Municipios De Montería Y Cereté, Departamento De Córdoba”
13. “Mejoramiento De Vías Del Tercer Orden En Aguas Negras Y El Sabanal En La Región Del Medio Sinú Del Departamento De Córdoba”

Transición de Gobiernos



Gobernación de
Córdoba
Ahora le toca al pueblo



14. "Mejoramiento Del Corredor Vial Terciario Entre La Sabana Del Departamento De Córdoba Que Inicia Entre La Ruta 66525 (Chinú – Las Lomas – El Tigre) Y Continúa Hasta Aguas Vivas – Flecha Sevilla – Retiro De Los Pérez – Municipio De Chinú.
15. "Construcción De Placa Huella 580 M En El Corregimiento De Castillera Zona Rural Del Municipio De Santa Cruz De Lorica, Departamento De Córdoba.
16. "Construcción De Placa Huella 600 M En El Corregimiento De San Sebastián Zona Rural Del Municipio De Santa Cruz De Lorica, Departamento De Córdoba".
17. "Mantenimiento Y Mejoramiento De La Carretera Sahagún - Corregimiento De Catalina, En El Departamento De Córdoba.
18. "Mantenimiento y Mejoramiento de la carretera Sahagún - Corregimiento de Catalina Etapa 2 en el Municipio de Sahagún Córdoba".
19. "Construcción De Pavimento Rígido En La Vía Vereda Nuevo Mundo Y Corregimiento Caño Grande En El Municipio De San Bernardo Del Viento, Córdoba".
20. "Construcción de pavimento rígido en los corregimientos de Martínez y Rabolargo del municipio de Cerete departamento de Córdoba".
21. "Mejoramiento de vía terciaria que intercomunica el corregimiento Rabolargo con la intercepción Cereté- Ciénaga de oro córdoba".
22. "Construcción de pavimento rígido en la vía que conduce de la cabecera municipal hacia el corregimiento Broqueles municipio de Moñitos Departamento de Córdoba".
23. "Mejoramiento De La Vía Que Conduce A La Vereda El Cerro - Sitio Viejo En El Municipio De Chimá Córdoba.
24. "Mejoramiento De Vía Terciaria Entre Los Corregimientos La Salada Y Nuevo Nariño Del Municipio Los Córdobas, Córdoba".
25. "Mejoramiento Por Medio De La Construcción De Placa Huella De La Red Vial Terciaria En La Vereda Porvenir - La Cabaña - El Cerro, En La Zona Rural Del Municipio De San José De Ure. - Etapa 1".
26. "Construcción De Placa Huella En La Zona Urbana Del Corregimiento El Silencio Del Municipio De Puerto Escondido - Departamento De Córdoba",
27. "Mejoramiento De La Vía Que Comunica La Vereda Buenos Aires Con El Casco Urbano Del Municipio De Pueblo Nuevo En El Departamento De Córdoba.
28. "Construcción de pavimento rígido en la vía principal del corregimiento carolina zona rural del Municipio de Chima Córdoba.
29. "Mejoramiento de vías terciarias en la zona rural del municipio de Canalete"
30. "Mejoramiento del corredor vial terciario que conecta al Municipio de San Pelayo con el Municipio de Montería Departamento de Córdoba".
31. "Mejoramiento de la vía terciaria que conduce desde el planchón a playa verde municipio de Puerto Escondido departamento de Córdoba".
32. "Mejoramiento De Vía Terciaria Que Intercomunica. A La Troncal De Occidente Con El Corregimiento Trementino Bulero Del Municipio De Sahagún –Córdoba".

Transición de Gobiernos



Gobernación de
Córdoba
Ahora le toca al pueblo



33. "Mejoramiento De La Vía Que Comunica La Transversal Del Caribe Sector Moñitos - San Bernardo Del Viento En El Sector La Rada Municipio De Moñitos Departamento De Córdoba".
34. "Construcción de obras de mitigación, recuperación en la banca, obras de drenaje y Pavimento Rígido en el Corregimiento de Tierradentro y en los corregimientos: El Guineo, Popayán Y Sisevan, del Municipio de Canalete".
35. "Mejoramiento de las vías corregimiento de los Gómez en el municipio de Lorica, Porvenir- Peñón - Cerro - Petrona - Aserradero en el Municipio De San Antero y Villa Fátima - Perpetuo Socorro en el municipio de San Bernardo en el Departamento De Córdoba Derivada Del Convenio N°912 De 2021 Suscrito Entre La Gobernación De Córdoba e INVIAS.
36. "Mejoramiento De Vías Terciarias Mediante La Construcción De Pavimento Rígido En El Sector INCORA - Faro, Zona Rural Del Municipio De Valencia, Departamento De Córdoba".
37. "Mejoramiento De Vías Terciarias Mediante La Construcción De Pavimento En Concreto Hidráulico En El Corregimiento De Jaraguay, Zona Rural Del Municipio De Valencia, Córdoba".
38. "Administración, operación y mantenimiento de maquinaria y volquetas de propiedad de la gobernación de córdoba, para mantenimiento y/o rehabilitación de la red vial terciaria y mitigación de puntos críticos, en virtud de la calamidad pública departamental N° 0282 del 2023 por afectaciones de movimiento de masa y deslizamiento de suelos en zonas de influencia del volcán en el municipio de Puerto Escondido en el departamento de Córdoba".
39. "Mejoramiento de vía en el casco urbano de la vereda El Cocuelo- Taladro en el municipio de Valencia en el departamento de Córdoba".
40. "Mejoramiento de vía en el casco urbano del corregimiento de Buenos Aires en el municipio de Montería departamento de Córdoba".

En cumplimiento del indicador "Kilómetros de vías departamentales (Secundarias) intervenidas" se cumplió la meta, con una inversión durante el 2020-2023 de (\$187.729.735.286,00)

1. "Mejoramiento Del Corredor Vial Estratégico Que Intercomunica A Los Municipios De La Unión Sucre Y Sahagún-Córdoba"
2. "Mejoramiento De Vía En El Caserío Kilómetro 15 Del Municipio De Montería, Córdoba"
3. "Mejoramiento de la vía secundaria que intercomunica a los municipios de la Apartada y Ayapel, Córdoba".
4. "Mejoramiento De Vía Sector Los Amarillos, entre los municipios de Ciénaga De Oro y Sahagún del Departamento de Córdoba".
5. "Mejoramiento De Vía Sector Los Amarillos Etapa II entre Los municipios de Ciénaga De Oro y Sahagún en el Departamento De Córdoba".
6. "Mejoramiento del corredor vial que comunica la interconexión vial nacional 21CR04 con el municipio de san Pelayo departamento de córdoba".
7. "Rehabilitación de la estructura de pavimento de la vía apartada Montelibano".

Transición de Gobiernos



Gobernación de
Córdoba
Ahora le toca al pueblo



8. “Mejoramiento de vía entre los municipios de lorica y moñitos del departamento de Córdoba”.
9. “Rehabilitación de la estructura de pavimento de la vía la ceiba (cruce vía Montería - Puerto Rey) - Canalete en el departamento de Córdoba”.
10. “Mejoramiento De Vía Entre Los Municipios De Puerto Escondido y Montería Del Departamento De Córdoba”.

Adicionalmente, para a la fecha existe un proyecto que se financio con recursos provenientes de crédito bancario y que se encuentra en ejecución.

1. “Mejoramiento de la vía que conduce a Valencia departamento de Córdoba”.

Para el cumplimiento de la meta “kilómetros de vías urbanas intervenidas apoyadas” se cumplió la meta, con una inversión durante el 2020-2023 de \$60.301.024.841,40.

1. “Construcción de pavimento en concreto rígido barrio San Marcos zona urbana del municipio de Planeta Rica, Córdoba”.
2. “Construcción De Pavimento Rígido En Los Barrios: Getsemaní, San Pedro, Barrio Nuevo, Las Palmeras Y Los Olivos De La Zona Urbana Del Municipio De Tuchín”.
3. “Mejoramiento mediante la construcción de pavimento rígido en la calle 57 entre Cra 10 y 13, Cra 11 entre calles 57 y 58 en el barrio la Castellana municipio de Montería, departamento de Córdoba”.
4. “Construcción de pavimento rígido en la Cra 3a entre calles 15 y 16, calle 16 entre Cra 3 y 3a, calle 11a entre Cra 8c y 8d y calle 14 entre Cra 8a y 8b en el barrio Buenavista, municipio de montería, departamento de Córdoba”.
5. “Mejoramiento De Tramos Viales En Las Comunas 4, 6 Y 9 Del Municipio De Montería Para La Movilidad Del Sistema Estratégico De Transporte Público De Pasajeros SETP. Montería”.
6. “Construcción de pavimento rígido en la zona urbana del municipio de San Andrés Sotavento Córdoba”.
7. “Mejoramiento de vías urbanas en los barrios: Las Flores San Pedro Los Olivos y Las Flores Etapa II del municipio de Tuchín Córdoba”.
8. “Mejoramiento de vías urbanas en el municipio de Sahagún Córdoba”.
9. “Mejoramiento de Vías Urbanas Mediante la Pavimentación en Concreto Rígido en Diferentes Barrios del Municipio de Santa Cruz de Lorica Córdoba”
10. “Construcción de pavimento en concreto rígida zona urbana del municipio de Planeta Rica Córdoba”
11. “Reparación De Pavimento En Concreto Hidráulico Etapa III En La Zona Urbana Del Municipio De Montelíbano - Departamento De Córdoba”
12. “Aunar esfuerzos para el mejoramiento de vías urbanas en la CR30 - CL14 Y 17A; CL17A - CR30 Y 29A; CR11 - R9003 Y CL17A; CL1 hacia el planchón de Cotoca abajo; CL25 - R9004 Y CR17; CL12 R9004 Y CR20; CR13 R9003 Y CL17, en el municipio de Santa Cruz de Lorica, Córdoba”

Transición de Gobiernos



Gobernación de
Córdoba
Ahora le toca al pueblo



13. “Mejoramiento, mantenimiento y rehabilitación, mediante la construcción de pavimento rígido en la carrera 18ª entre la calle 22 y 22b del barrio Pasatiempo, municipio de Montería”
14. “Construcción De Pavimento En La Carrera 2 Entre Calle 28a Y Calle 22a, Y En La Carrera 3 Entre Calle 28a Y Calle 26 En El Casco Urbano Del Municipio De Moñitos”, Córdoba.

En cumplimiento de la meta “número de proyectos de pre inversión de infraestructura vial ejecutados” se cumplió la meta con una inversión durante el 2020-2023 de (\$2.244.854.491)

1. “Estudios y diseños para el mejoramiento mediante la construcción de pavimento en concreto rígido en el barrio San Nicolás zona urbana y puente los Abetos (vía remedia pobre) y carretera Miraflores – corozza – tanque elevado zona rural del municipio de San Carlos en el departamento de Córdoba”.
2. “Consultoría técnica para el mejoramiento mediante la construcción de pavimento flexible de la carretera Montería-Guateque. Hoyo Oscuro, en el departamento de Córdoba”.
3. “Estudios y diseños para el mejoramiento mediante la construcción de pavimento flexible de la carretera Santa Lucia – Moñitos en el departamento de Córdoba” con una inversión de \$ 1,349,000,000, con recursos propios.
4. “Estudio, Diseño Y Construcción De Un Puente Colgante Metálico Sobre El Rio Verde A La Altura Del Corregimiento De Saiza, Municipio De Tierralta, Córdoba”.

En cumplimiento de la meta “Kilómetros de vías departamentales con mantenimiento rutinario” se cumplió la meta, con una inversión durante el 2020-2023 de \$7.632.642.774

Esta meta año a año se cumple con la ejecución de los proyectos de “MANTENIMIENTO Y MEJORAMIENTO DE VÍAS TERCARIAS A TRAVÉS DE LA ADMINISTRACIÓN Y OPERACIÓN DEL BANCO DE MAQUINARIA DE LA GOBERNACIÓN DE CÓRDOBA” que se ha venido contratando durante todas las vigencias y que suma una inversión total de \$7.613.400.629 con recursos propios beneficiando una población de 1.868.166 habitantes he interviniendo en total 238 kilómetros de vías. Adicional se le suma el siguiente proyecto.

“Mantenimiento Rutinario De La Carretera Caserío El 15- Tierralta Desde El K40+00 Tramo 5, En El Departamento De Córdoba”, con una inversión de \$19.242.145, con recursos propios.

Subprograma: Construcción y/o, mantenimiento y/o rehabilitación de puentes y/u obras de arte.

Transición de Gobiernos



Meta de Producto	Indicador	Línea Base	Meta Programada 2020 - 2023	Meta Alcanzada 2020 - 2023	% De Avance de La Meta
5 puentes y/u obras de arte construidos y/o mantenidos y/o rehabilitados..	Número de puentes y/u obras de arte construidos y/o mantenidos y/o rehabilitados.	0	5	15,00	300,00%

En cumplimiento del indicador “Número de puentes y/u obras de arte construidos y/o mantenidos y/o rehabilitados.” se cumplió la meta, con una inversión durante el periodo 2020-2023 de \$40.747.544.044.

1. "Construcción de obra de drenaje transversal sobre el arroyo los Loranos en la vía que comunica a cienaguita con patio bonito, zona rural del municipio de San Carlos, Córdoba".
2. “Construcción De Un (1) Puente Vehicular Tipo Viga Y Losa De L = 26.00 M, Sobre La Vía Al Corregimiento Los Esquimales, Municipio De Los Córdoba Córdoba”.
3. "Construcción puente vehicular en losa de concreto reforzado sobre vigas metálicas de 4 m alineamiento recto y rasante horizontal sobre caño Bugre - Bellavista en el municipio de Ciénaga de Oro".
4. “Construcción De Obras De Drenaje Sobre La Quebrada Raya, En La Vía Entre El Municipio De La Apartada Y El Municipio De Ayapel”.
5. “Estudio, diseño y construcción de un puente colgante metálico sobre el río verde a la altura del corregimiento de Saiza, municipio de Tierralta, Córdoba”.
6. “Celebrar contrato de comodato entre el ministerio de defensa - ejército nacional - comando de ingenieros (COING) y la gobernación de Córdoba de un puente metálico modular semipermanente tipo ACROW triple simple reforzado 3 de 48,78 MTS de longitud, para ser instalado por el batallón de operaciones especiales no. 90 en la vía que comunica valencia Córdoba con el corregimiento Villanueva en el sector quebrada los pescados”.
7. “Construcción de obras de mitigación, estabilización de los taludes, obras de drenaje y pavimento rígido, en el corregimiento el guineo y en la vereda la Alicia sector:(quebrada del Pachacá), en la zona rural del municipio de Canalete- Córdoba”.
8. “Construcción de obras de mitigación, recuperación en la banca, obras de drenaje y Pavimento Rígido en el Corregimiento de Tierradentro y en los corregimientos: El Guineo, Popayán Y Sisevan, del Municipio de Canalete”.
9. “Construcción de puente sobre el arroyo Hondo, corregimiento de Centro Alegre, en el municipio de Planeta Rica, Córdoba”.
10. Mejoramiento De Vía Entre Los Municipios De Ayapel Y La Apartada Del Departamento De Córdoba, con una inversión de \$3.917.528.770, recursos Propios y credito la entidad ejecutora es la Gobernación de Córdoba, beneficiando una población de 63.400 habitantes, e interviniendo 1 puente

Transición de Gobiernos



- (ejecutado) y otro que aún se encuentra en ejecución, en la vía Ayapel la Apartada.
11. Construcción De Tres Puentes Vehiculares Sobre El Caño Bugre, En Los Corregimientos De: Mateo Gómez (1), Retiro De Los Indios (1) Y En La Vereda El Zapal – Corregimiento De Rabolargo (1) En El Municipio De Cereté - Departamento De Córdoba.
 12. Construcción De Un Puente En El Corregimiento De Bonga mella En El Municipio De San Pelayo, Departamento De San Pelayo, Departamento De Córdoba.

Adicionalmente, para a la fecha existen un proyecto que aún se encuentran en ejecución financiados con recursos propios y crédito.

1. Construcción de obras de protección contra la erosión en el puente 7 vueltas y sus zonas de acceso, ubicado en la vía Barranquillita – el Mango, municipio de los Córdoba, departamento de Córdoba.

Subprograma: Fortalecimiento Institucional, para una infraestructura con eficiencia financiera y eficacia operativa.

Meta de Producto	Indicador	Línea Base	Meta Programada 2020 - 2023	Meta Alcanzada 2020 - 2023	% De Avance de La Meta
100% de apoyo, técnico, administrativo y financiero en las obras de infraestructura ejecutadas por la Gobernación de Córdoba	Porcentaje de apoyo, técnico, administrativo y financiero en las obras de infraestructura ejecutadas por la Gobernación de Córdoba	100	100%	100%	100%

En cumplimiento de la meta “100% de apoyo, técnico, administrativo y financiero en las obras de infraestructura ejecutadas por la Gobernación de Córdoba” se cumplió la meta, con las distintas prestaciones de servicios de supervisión a los proyectos de la secretaria de infraestructura.

Componente: Minas y Energía para la Competitividad.

Programa: Desarrollo sostenible del sector minero energético.

Objetivo del programa. Mejorar la competitividad del sector minero energético mediante el uso eficiente y sostenible de los recursos en el territorio.

Subprograma: Producción de energética sostenible en Córdoba

Transición de Gobiernos



Meta de Producto	Indicador	Línea Base	Meta Programada 2020 - 2023	Meta Alcanzada 2020 - 2023	% De Avance de La Meta
Implementar 3 convenios interinstitucionales para la producción de energía eléctrica no convencional	Número de convenios interinstitucionales implementados para la producción de energía eléctrica no convencional	0	3	0	0%
Implementar 4 acciones de promoción para la utilización de fuentes no convencionales de energía	Número de acciones de promoción para la utilización de fuentes no convencionales de energía	0	4	2,50	62,50%

Dificultades: Las metas de estos indicadores no se pudieron cumplir, aun cuando se realizaron distintas iniciativas para darles cumplimiento.

Programa: Servicios públicos con equidad social (energía rural y gas).

Objetivo del programa: Mejorar la calidad de vida de los cordobeses dándoles el acceso a los servicios públicos de energía y gas

Subprograma: Servicio de energía con equidad

Meta de Producto	Indicador	Línea Base	Meta Programada 2020 - 2023	Meta Alcanzada 2020 - 2023	% De Avance de La Meta
Beneficiar 932 nuevas familias rurales con servicio de energía eléctrica	Número de nuevas familias rurales beneficiadas con servicio de energía eléctrica	783.396	932	1142	122,5%

En cumplimiento de la meta del indicador “Número de nuevas familias rurales beneficiadas con servicio de energía eléctrica” se cumplió la meta, con una inversión durante el periodo 2020-2023 de \$8.449.501.585.

1. “Construcción De Redes De Media Y Baja Tensión Y Montaje De Subestaciones En Zona Rural De Los Municipios De Moñitos, Tierralta Y Valencia, Departamento De Córdoba”.
2. “Construcción De Redes Eléctricas En Media Y Baja Tensión Y Montaje De Una Subestación De 25kva En La Vereda Londres Zona De Restitución De Tierra En El Municipio De Montería, Departamento De Córdoba”.

Subprograma: Gas domiciliario con equidad.

Transición de Gobiernos



Meta de Producto	Indicador	Línea Base	Meta Programada 2020 - 2023	Meta Alcanzada 2020 - 2023	% De Avance de La Meta
Apoyar 2 proyectos de ampliación de cobertura de gas	Número de proyectos de ampliación de cobertura de gas apoyados	0	2	1	50%

En Cumplimiento De La Meta Del Indicador “Número De Proyectos De Ampliación De Cobertura De Gas Apoyados” Se avanzó en el cumplimiento de la Meta, Con El Siguiente Proyecto:

1. “Subsidio A La Instalación Conexión De Acometidas, Centro De Medición Y Red Interna Domiciliaria De Gas Por Redes Para Los Usuarios De Menores Ingresos En La Zona Rural Del Municipio De Lorica – Departamento De Córdoba”.

Componente: Desarrollo Urbano y equipamiento.

Programa: Equipamiento con equidad social

Objetivo del programa: Apoyar la construcción, mantenimiento y dotación o rehabilitación de espacios donde se realicen actividades complementarias que proporcionen a la población servicios de bienestar social y de apoyo a las actividades económicas, sociales, culturales y recreativas.

Subprograma: Gestión, construcción o dotación y mantenimiento y/o restauración de proyectos estratégicos.

	Indicador	Línea Base	Meta Programada 2020 - 2023	Meta Alcanzada 2020 - 2023	% De Avance de La Meta
3 proyectos de equipamientos estratégicos construidos o dotados, en mantenimiento y/o restaurados por la Gobernación, APP, o Privados	Número de proyectos de equipamientos estratégicos construidos o dotados, en mantenimiento y/o restaurados por la Gobernación, APP, o Privados	0	3	9,08	302,67%

En cumplimiento de la meta del indicador “Número de proyectos de equipamientos estratégicos construidos o dotados, en mantenimiento y/o restaurados por la Gobernación, APP, o Privados” se cumplió la meta, con una inversión durante el 2020-2023 de \$29.217.938.584.

Esta meta se cumple con la ejecución de los proyectos de “MANTENIMIENTO Y/O MEJORAS LOCATIVAS DEL COLISEO DE FERIAS MIGUEL VILLAMIL MUNOZ, DEL MUNICIPIO DE MONTERÍA” que se ha venido contratando durante las vigencias 2020, 2022 y 2023 con una inversión total de \$ 703.112.017 con recursos

Transición de Gobiernos



propios beneficiando una población de 365.789 habitantes. Adicional se le suman los siguientes proyectos.

- 1. “Mantenimiento Y Mejoras Locativas De La Casa De La Mujer En El Municipio De Montería, Departamento De Córdoba
- 2. “Construcción Del Muelle Ecoturístico, En El Municipio De Ayapel.
- 3. “Construcción de Centro Turístico Temático Pueblito Cordobés en el Departamento de Córdoba”

Subprograma: Edificaciones públicas.

Meta de Producto	Indicador	Línea Base	Meta Programada 2020 - 2023	Meta Alcanzada 2020 - 2023	% De Avance de La Meta
2 proyectos de edificaciones públicas gestionados, construidos o dotados o cofinanciados	Número de proyectos de edificaciones públicas gestionados, construidos o dotados o cofinanciados	0	2	2	100%

En cumplimiento de la meta del indicador “Número de proyectos de edificaciones públicas gestionados, construidos o dotados o cofinanciados” se cumplió la meta, con una inversión durante el 2022 de \$25.635.024.240

- 1. Construcción De La Casa De La Cultura Del Municipio De Valencia Córdoba,
- 2. Construcción Del Centro Cultural San Juan De Sahagún.

Adicional se le suman los siguientes proyectos que a la fecha aún no están terminados.

- 1. Construcción Y Adecuación Centro Cultural Ubicado En La Carrera 12 # 13-87 En El Municipio De Cereté. Departamento De Córdoba
- 2. Construcción Del Centro De Comercio Rural Zenú Ubicado En El Municipio De Tuchín, Córdoba.

Subprograma: Espacio Público.

Meta de Producto	Indicador	Línea Base	Meta Programada 2020 - 2023	Meta Alcanzada 2020 - 2023	% De Avance de La Meta
Construir y cofinanciar 5 proyectos de espacios Públicos,	Número de proyectos de espacios Públicos, (parques, plazas, boulevares, etc.)	0	5	10,08	201,60%

Transición de Gobiernos



Meta de Producto	Indicador	Línea Base	Meta Programada 2020 - 2023	Meta Alcanzada 2020 - 2023	% De Avance de La Meta
(parques, plazas, boulevares, etc.)	construidos y cofinanciados				

En cumplimiento de la meta del indicador “Número de proyectos de espacios Públicos, (parques, plazas, boulevares, etc.) construidos y cofinanciados” se cumplió la meta, con una inversión durante el 2020-2023 de (\$19.363.125.057,00)

1. Adecuación Y Remodelación De Los Parques En El Barrio La Pesquera, La Paz, San Carlos Y Pablo VI Del Municipio De Montelíbano Córdoba.
2. “Construcción y dotación de parque recreo-deportivo en el Barrio Castillera del municipio de San Carlos departamento de Córdoba”.
3. Construcción Parque Recreativo En El Barrio 11 de septiembre En El Municipio De Ciénaga De Oro, Córdoba.
4. Construcción De Parques En Los Corregimientos Los Carretos, El Banco Y Los Castillos, Zona Rural Del Municipio De San Andrés De Sotavento, Córdoba.

Adicional se le suma el siguiente proyecto que a la fecha aún no está terminado.

1. “Aunar esfuerzos para la culminación del proyecto de construcción del mercado público del municipio de San Antero, departamento de Córdoba”.

SECRETARÍA DEL INTERIOR Y PARTICIPACIÓN CIUDADANA

Pilar Estratégico: Equidad social para mejorar la calidad de vida

Componente: Inclusión social con oportunidad y bienestar para poblaciones Indígenas, afros, raizales, Rrom LGBTI, Discapacidad.

Programa: Equidad de oportunidades para grupos Indígenas, Afros, Palenqueros, Raizales y Rrom.

Objetivo del Programa: Avanzar en la materialización de derechos de los pueblos indígenas, el pueblo Rrom y las Comunidades Afrodescendientes, Raizales y Palenqueras, a través de la implementación de medidas concertadas.

Logros. Meta de Resultado: Reducir en un 2% las brechas que enfrentan los diferentes grupos étnicos a las del resto de la población.

Transición de Gobiernos



Subprograma: Apoyo y fortalecimiento a las comunidades indígenas

INDICADOR DE META DE PRODUCTO	Línea Base 2019	Meta de producto programada 2023	Meta de producto ejecutada 2023	Avance
Número de Programas para la generación de ingresos de los grupos indígenas a través de proyectos productivos, seguridad alimentaria, gestión ambiental y el uso sostenible de la biodiversidad y la sostenibilidad económica, diseñados y fortalecidos	0	1	8	800%
Número de modelos Diseñados e implementados para la atención integral a niños, niñas, los adolescentes y las familias indígenas en territorios dispersos o de difícil acceso.	0	1	0	0%
Número de estrategias de protección de los sistemas de conocimientos tradicionales asociados a la biodiversidad y a la gestión del riesgo	0	1	0	0%
Número de consejos municipales de cultura con participación de los pueblos indígenas.	0	2	0	0%

Meta de Producto: Apoyo a la generación de ingresos de los grupos indígenas a través de proyectos productivos, seguridad alimentaria, gestión ambiental y el uso sostenible de la biodiversidad y la sostenibilidad económica, diseñados y fortalecidos

Logros sobre la Meta de Producto: Como acción de mayor impacto, se puede considerar la aprobación de la cofinanciación del proyecto PIDAR denominado *“Crear e implementar ocho (8) modelos productivos de ganadería doble propósito, como estrategia dinamizadora de la economía familiar y comunitaria, de los beneficiarios pertenecientes al resguardo indígena de San Andrés de Sotavento, en los municipios de Tuchín y San Andrés de Sotavento, Departamento de Córdoba y representados por la Asociación de Predios Resguardados Legalmente constituidos Comunidad indígena Zenú Córdoba-Sucre, ASOPREDIOS-CS”*

Nombre del Proyecto ejecutado: Crear e implementar ocho (8) modelos productivos de ganadería doble propósito, como estrategia dinamizadora de la economía familiar y comunitaria, de los beneficiarios pertenecientes al resguardo indígena de San Andrés de Sotavento, en los municipios de Tuchín y San Andrés de Sotavento, Departamento de Córdoba y representados por la Asociación de Predios Resguardados Legalmente constituidos Comunidad indígena Zenú Córdoba-Sucre, ASOPREDIOS-CS”

Transición de Gobiernos



Gobernación de
Córdoba
Ahora le toca al pueblo



Objeto del proyecto: Establecer modelos productivos de ganadería doble propósito, como estrategia dinamizadora de la economía familiar y comunitaria, de los beneficiarios pertenecientes al resguardo indígena de San Andrés de Sotavento, en los municipios de Tuchín y San Andrés de Sotavento.

Número del contrato. Resolución 263/2023 -PIDAR

Inversión: Recurso programado \$177,983,548 ejecutado \$295,600,000

Población real beneficiada: resguardo indígena de San Andrés de Sotavento.

Ubicación Geográfica: municipios de Tuchín y San Andrés de Sotavento, Departamento de Córdoba

Dificultades: no reporta.

Retos: Seguir en fortalecimiento y cierre de la brecha de los grupos étnicos con carácter diferencial. Construcción de la política pública indígena.

Recomendaciones y/o sugerencias. Se recomienda la concertación con los líderes indígenas etnia Zenú y Emberá Katio para fortalecer y crear los lineamientos adecuados conforme a sus necesidades para el correcto desarrollo de las actividades enfocadas al cumplimiento de las metas.

Meta de Producto: Atención integral para los niños, las niñas, los adolescentes y las familias indígenas

Logros sobre la Meta de Producto:

Nombre del Proyecto ejecutado N/A

Objeto del proyecto N/A

Número del contrato N/A

Inversión: programado \$94,141,820

Población real beneficiada, N/A

Ubicación Geográfica: N/A

Dificultades: A nivel territorial, la Gobernación de Córdoba, a través de la Secretaría del Interior y Participación Ciudadana realizó acompañamiento a los 30 municipios del Departamento, de manera complementaria, por medio de acompañamiento a consultas previas, mesas de trabajo, visitas y respuestas a las PQRS elevadas ante la Gobernación, como parte fundamental del del componente indígena, en miras de reducir la brecha que enfrentan los grupos indígenas en relación con el resto de la población, traducido en un acompañamiento presencial y asesoría virtual, respetando sus derechos y costumbres de los pueblos Indígenas.

Retos: Como principal reto el interés de mejorar el acceso a los servicios básicos de atención requeridos para su bienestar, cerrando la brecha entre las comunidades indígenas y la gobernación, así mismo el fortalecimiento de la

Transición de Gobiernos



Gobernación de
Córdoba
Ahora le toca al pueblo



institucionalidad consuetudinaria propia de los pueblos indígenas, en cada uno de los territorios del Departamento de Córdoba.

Recomendaciones y/o sugerencias. Contratación de equipo de antropólogos y multidisciplinar social que realice los estudios etnológicos para la solicitud de registros de comunidades étnicas.

Meta de Producto: Estrategias de protección de los sistemas de conocimientos tradicionales asociados a la biodiversidad y a la gestión del riesgo

Logros sobre la Meta de Producto N/A

Nombre del Proyecto ejecutado N/A

Objeto del proyecto. N/A

Número del contrato. N/A

Inversión programada \$200,000,000

Población real beneficiada N/A

Ubicación Geográfica: N/A.

Dificultades: Como parte fundamental del componente indígena, en miras de reducir la brecha que enfrentan los grupos indígenas en relación con el resto de la población, traducido en un acompañamiento presencial y asesoría virtual, respetando sus derechos y costumbres de los pueblos Indígenas, no fue posible de una manera específica consagrar sistemas de protección, la Secretaria del Interior pudo sostener de manera parcial por medio del equipo étnico, el acompañamiento necesario para los procesos étnicos en el departamento.

Retos: Seguir trabajando para la consagración de un archivo correcto y actualizado constante en virtud de las variables constantes que representan las comunidades indígenas. Realizar la identificación y caracterización de las comunidades en el departamento.

Recomendaciones y/o sugerencias. Establecer un Enlace Étnico en la SIPC y un enlace especial para el acompañamiento a las solicitudes de Consulta Previa

Meta de Producto: Promoción de participación de los pueblos indígenas en los consejos municipales de cultura.

Logros sobre la Meta de Producto N/A

Nombre del Proyecto ejecutado N/A

Objeto del proyecto. N/A

Número del contrato. N/A

Inversión: Recursos programados: \$100,000,000

Población real beneficiada N/A

Ubicación Geográfica N/A

Dificultades: La Gobernación de Córdoba, actuó de manera rápida para brindar un acompañamiento y asesoramiento a través del equipo técnico de asuntos indígenas de la Secretaria del Interior y Participación Ciudadana, en los procesos de mingas que se desarrollaron en el Departamento, acompañamiento jurídico, enfocado a dar ese acorde diferencial que antecede a las comunidades indígenas respaldadas por

Transición de Gobiernos



Gobernación de
Córdoba
Ahora le toca al pueblo



**CUMPLIÉNDOLE
AL PUEBLO**

la normativa colombiana pero no se logró un correcto desarrollo de carácter específico en la promoción de dichos procesos.

Retos: Seguir promoviendo la participación de los pueblos indígenas en los espacios institucionales.

Recomendaciones y/o sugerencias: Identificación y Caracterización de las comunidades étnicas

Registro fotográfico



Transición de Gobiernos



Subprograma: Apoyo y fortalecimiento a comunidades Negras, Afrocolombianas, Raizales y Palenqueras (NARP)

Objetivo del Subprograma: Apoyo al fortalecimiento de las condiciones socioeconómicas y organizacionales de la comunidad NARP del departamento de Córdoba.

INDICADOR DE META DE PRODUCTO	Línea Base 2019	Meta de producto programada 2023	Meta de producto ejecutada 2023	Avance
Número de Programas para la generación de ingresos de los grupos Afros a través de proyectos productivos, seguridad alimentaria, gestión ambiental y el uso sostenible de la biodiversidad y la sostenibilidad económica, diseñados y fortalecidos	0	1	0	0%
Número de estrategias de protección de los sistemas de conocimientos tradicionales asociados a la biodiversidad y a la gestión del riesgo implementadas	0	1	0	0%
Número de consejos municipales de cultura con participación de los pueblos afros	0	1	0	0%

Meta de Producto: Apoyo a la generación de ingresos de los grupos Afros a través de proyectos productivos, seguridad alimentaria, gestión ambiental y el uso sostenible de la biodiversidad y la sostenibilidad económica

Logros sobre la Meta de Producto: Para el 2023 teniendo en cuenta la meta programada para el cuatrienio en cuanto a los procesos de gestión y articulación no se pudo alcanzar la meta en esta vigencia. La cual tenía programadas, ruedas de negocio con participación de los pueblos NARP, implementación de proyectos productivos y la conmemoración del día de la afrocolombianidad.

Nombre del Proyecto ejecutado NA

Objeto del proyecto. NA

Número del contrato.NA

Inversión: Recursos Programados 2023: \$200.000.000 millones de pesos, ejecutados 2023 (0).

Población real beneficiada, NA

Transición de Gobiernos



Gobernación de
Córdoba
Ahora le toca al pueblo



Ubicación Geográfica: NA

Dificultades: Articulación con los diferentes estamentos estatales

Retos: Construcción de la política pública NARP.

Recomendaciones y/o sugerencias: Como recomendación para la próxima administración le queda compromiso con los pueblos NARP cerrar la brecha de desigualdad y equidad en el cumplimiento de los compromisos y fortalecer económicamente a las comunidades mediante la implementación de proyectos productivos incentivando la seguridad alimentaria de las comunidades NARP del departamento.

Meta de Producto: Estrategias de protección de los sistemas de conocimientos tradicionales asociados a la biodiversidad y a la gestión del riesgo

Logros sobre la Meta de Producto: No se avanzó con el indicador.

Nombre del Proyecto ejecutado NA

Objeto del proyecto. NA

Número del contrato. NA

Inversión: Recursos Programados 2023, valor \$ 183,000.000 Recursos ejecutados 202 (0) por fuente de financiación. SGP

Población real beneficiada, NA

Ubicación Geográfica: NA

Dificultades: No se logró identificar la necesidad específica de la población objetivo respecto a una estrategia de protección de los sistemas de conocimientos tradicionales asociados a la biodiversidad y a la gestión del riesgo.

Retos: Generar acciones afirmativas para el cumplimiento de los derechos de las comunidades Negras, Afrocolombianas, raizales y palenqueras del departamento de Córdoba, logrando un cierre de la brecha de desigualdad social que existe en la población representada en los aproximadamente 135 consejos comunitarios, organizaciones de base y demás expresiones organizativas NARP del departamento

Recomendaciones y/o sugerencias: Se realice un diálogo especial con las comunidades NARP del departamento para identificar específicamente la estrategia de protección del sistema de conocimiento tradicional asociados a la biodiversidad y a la gestión del riesgo.

Meta de Producto: Promoción de participación de los pueblos afros en los consejos municipales de cultura.

Logros sobre la Meta de Producto: Se realizó el fortalecimiento cultural, familiar y organizativo de la población negra, afrodescendientes raizales y palenqueros en el departamento de Córdoba, se fortaleció la participación de los pueblos NARP en los consejos municipales de cultura. Contratación de un profesional para acompañamiento a la participación de los pueblos NARP en los consejos municipales de cultura y la realización de 7 mesas subregionales con participación de los pueblos NARP.

Transición de Gobiernos



Gobernación de
Córdoba
Ahora le toca al pueblo



Acompañamiento a la unidad de víctima en el fortalecimiento organizacional a las mujeres víctimas de la población NARP del municipio de Montería.



Acompañamiento a mesa de trabajo con la comunidad afro y e indígena del convite interétnico

Transición de Gobiernos



Gobernación de
Córdoba
Ahora le toca al pueblo



Trabajo de planificación del desarrollo con los jóvenes y adultos mayores de las comunidades NARP



Transición de Gobiernos



Gobernación de
Córdoba
Ahora le toca al pueblo



Acompañamiento a la ANT a socialización de como las comunidades NARP pueden acceder al a adquisición de predios



Visita a las instalaciones del IGAC en el marco de conocer la oferta institucional para las comunidades rurales.

Transición de Gobiernos



Gobernación de
Córdoba
Ahora le toca al pueblo



Acompañamiento a la institución educativa el guineo en el municipio de canalete.



Conversatorio con UNICOR, Cerromatoso y las comunidades NARP de san José de ure.

Transición de Gobiernos



Gobernación de
Córdoba
Ahora le toca al pueblo



Mesa de trabajo con la procuraduría, CVS, ANT, personería municipal de Montería con el convite interétnico comunidad del consejo comunitario territorial de Montería caso Berlín.

Nombre del Proyecto en ejecución: fortalecimiento a la participación de los pueblos negros, afrocolombianos, raizales y palenqueros en los consejos municipales de cultura en el departamento de Córdoba.

Objeto del proyecto: 1- Prestación de servicios de un profesional administrador público para brindar apoyo a los consejos municipales de cultura de los pueblos narp del departamento de Córdoba.

2- Fortalecimiento a la participación de los pueblos negros, afrocolombianos, raizales y palenqueros en los consejos municipales de cultura en el departamento de Córdoba.

Número del contrato. Contrato 1: N° 1459 SIN-015-2023 y contrato 2: N° 1519 No. SIN-MIC-026-2023

Inversión: Recursos Programados 2023: \$123,045,000 - Recursos ejecutados: \$0

Población real beneficiada: El impacto de este programa beneficia a toda la población afro del departamento, por tanto, incluye a hombres, mujeres, adultos mayores, niños, adolescentes, negros, afrodescendientes, raizales y palenqueras. Para consolidar un total de 57,270 registradas en las aproximadamente 135 organizaciones existente en el departamento de Córdoba.

Ubicación Geográfica: Moñitos, La apartada, Cerete, San Andrés de sotavento, Lorica, Montería, Tierralta población de área urbana y rural.

Dificultades: en ejecución

Retos: Para la próxima administración estos proyectos sean realizados durante toda la vigencia para que exista mayor participación y asertividad con las comunidades atendidas.

Recomendaciones y/o sugerencias. Gestionar a principio de año con las dependencias que articulan en los procesos logrando celeridad y compromiso en la implementación de los indicadores programados durante la vigencia 2024.

Transición de Gobiernos



Subprograma. Apoyo a comunidades raizales

INDICADOR DE META DE PRODUCTO	Línea Base 2019	Meta de producto programada 2023	Meta de producto ejecutada 2023	Avance
Número de proyectos productivos dirigidos a comunidades raizales, enfocados a seguridad alimentaria, la gestión ambiental y el uso sostenible de la biodiversidad y la sostenibilidad económica	0	0.5	0	0%

Meta de producto: Formulación de proyectos de generación de ingresos dirigidos a comunidades raizales, proyectos productivos, de seguridad alimentaria, la gestión ambiental y el uso sostenible de la biodiversidad y la sostenibilidad económica.

Logros sobre la Meta de Producto: NA

Nombre del Proyecto ejecutado NA

Objeto del proyecto: NA

Número del contrato: NA

Inversión: Recursos Programados 2023: \$ 254,938,548 millones de pesos, Recursos ejecutados 2023 (0)

Población real beneficiada: NA

Ubicación Geográfica: NA

Dificultades: La población determinada en el indicador “Raizales” no se encuentra identificada en el territorio. No existe una organización raizal específica en el departamento. El Ministerio del Interior mediante respuesta a consulta realizada envía censo general de la población. Este inconveniente no permite focalizar un proyecto productivo, de seguridad alimentaria, la gestión ambiental y el uso sostenible de la biodiversidad y la sostenibilidad económica de dicha población.

Retos: Identificar detalladamente la población raizal en el departamento y sus necesidades especiales.

Recomendaciones y/o sugerencias: Realizar una caracterización especial en el marco de la actualización de la política pública NARP que permita la identificación de esta comunidad y su organización.

Subprograma. Apoyo a comunidades Rom

INDICADOR DE META DE PRODUCTO	Línea Base 2019	Meta de producto programada 2023	Meta de producto ejecutada 2023	Avance
Número de apoyos técnicos y financieros a las comunidades Rom en gestión de proyectos productivos y de emprendimiento realizados	0	1	0	0%

Transición de Gobiernos



Meta de producto: Apoyo técnico y financiero a las comunidades Rrom en gestión de proyectos productivos y de emprendimiento

Logros sobre la Meta de Producto: NA

Nombre del Proyecto ejecutado: NA

Objeto del proyecto: NA

Número del contrato: NA

Inversión: NA

Población real beneficiada: NA.

Ubicación Geográfica: NA

Dificultades: Se presentó inconvenientes para articular con las autoridades Rrom en el territorio

Retos: Concertar la auténtica necesidad de las comunidades y apuntar a esa meta

Recomendaciones y/o sugerencias: Realizar un espacio de concertación previa con las comunidades Rrom del departamento de Córdoba.

Programa: Cordobeses LGTBI en la inclusión social

Objetivo del programa. Garantizar a la población LGTBI Cordobesa el reconocimiento de sus derechos y la inclusión social en los programas del Gobierno Departamental.

Logros. Meta de Resultado: 70 % de personas LGTBI atendidas en diferentes proyectos

Subprograma. Población LGTBI Con Derechos

Objetivo subprograma: Garantizar las condiciones mínimas que promuevan la seguridad emocional, física y psicológica. Así como impulsar a la población LGTBI como agentes de la sociedad capaces de poner en práctica sus planes de vida, por medio de inclusión laboral y la productividad, promoviendo su participación en la formulación, ejecución y seguimiento de acciones que posibiliten su inclusión en los diferentes espacios de participación civil, social y pública.

INDICADOR DE META DE PRODUCTO	Línea Base 2019	Meta de producto programada 2023	Meta de producto ejecutada 2023	Avance
Número de campañas de comunicación, estigmatización y discriminación implementadas	0	2	2	100%
Una Política Pública Departamental formulada y adoptada para población LGTBI	0	1	0	0%

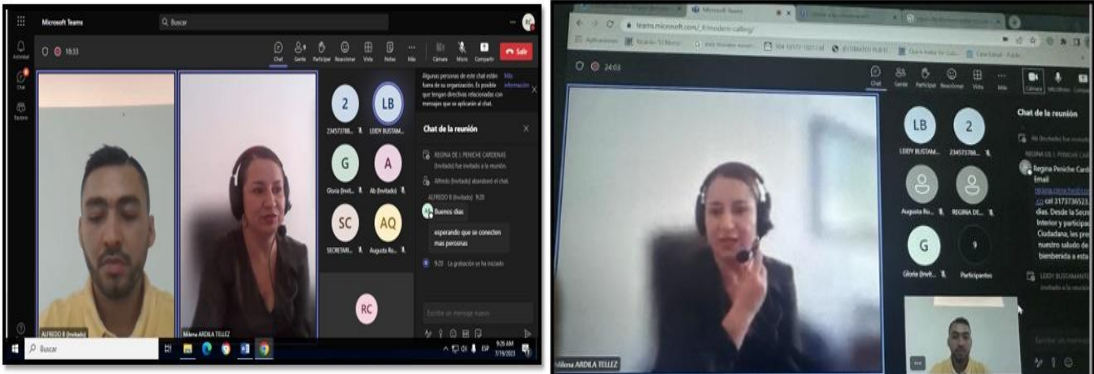
Transición de Gobiernos



INDICADOR DE META DE PRODUCTO	Línea Base 2019	Meta de producto programada 2023	Meta de producto ejecutada 2023	Avance
Número de iniciativas productivas apoyadas para población LGTB	0	2	0	0%
Número de iniciativas apoyadas para el desarrollo artístico y vocacional de la población LGTBI	0	1	0	0%
Número de capacitaciones apoyadas a funcionarios públicos en Ley Antidiscriminación	0	1	1	100%
Número de acompañamientos a la constitución y fortalecimiento de las organizaciones de comunidades LGTBI en el departamento	3	3	0	0%

Meta del producto: Implementar 4 campañas de comunicación, estigmatización y discriminación

Logros sobre la Meta de Producto: La Secretaría del Interior y Participación Ciudadana de la Gobernación de Córdoba realizó en los municipios del departamento de Córdoba cinco (5) talleres de formación y sensibilización sobre la Ley antidiscriminación convocando a funcionarios públicos de las siguientes entidades: Gobernación de Córdoba, miembros de la Policía Nacional, Entes de Control entre otros.



Transición de Gobiernos



Gobernación de
Córdoba
Ahora le toca al pueblo



Nombre del Proyecto ejecutado: Apoyo a la promoción, construcción de espacios de bienestar que permitan, la convivencia, seguridad participativa y el dialogo social estable para la vigencia 2023 en el Departamento de Córdoba.

Objeto del proyecto: Aumentar la Capacidad institucional que permitan Fortalecer la garantía, Protección y Goce Efectivo de los derechos Humano y el DIH, así como las libertad Religiosa y de cultos a través de estrategias contenidas en las políticas Públicas existentes.

Número del contrato: SIN – 009 - 2023

Inversión: Recursos Programados 2023: \$ 5.000.000 Recursos ejecutados 2023: \$ 552.625 por fuente de financiación: Recursos propios

Población real beneficiada: Personas que hacen parte del sector social LGTBQ+ del Departamento de Córdoba y/o funcionarios Gobernación de Córdoba, miembros de la Policía Nacional, Entes de Control entre otros.

Ubicación Geográfica: Todos los municipios del Departamento de Córdoba.

Dificultades: No todos los municipios del departamento de Córdoba cuentan con un enlace LGTBQ+ o una persona encargada, razón por la cual no se alcanza en un 100% la convocatoria a los actores principales los talleres.

Retos: fortalecer y ampliar los temas de los sectores sociales LGTBQ+ en el departamento de Córdoba, involucrar a los actores principales en las distintas actividades que se harán en la próxima administración

Recomendaciones y/o sugerencias. Articular con los entes municipales para lograr la designación de un enlace LGTBQ+ en los municipios del departamento de Córdoba.

Meta del producto: Formular y adoptar 1 Política Pública Departamental para población LGTBQ

Logros sobre la Meta de Producto: Diseño y formulación la Política Publica LGTBQ+, a través de la alianza interadministrativa con la Universidad del Magdalena, ejercicio en que la Gobernación de Córdoba visitó los diferentes municipios del Departamento de Córdoba, en una escucha activa y un trabajo

Transición de Gobiernos



Gobernación de
Córdoba
Ahora le toca al pueblo



técnico-académico, garante, con el fin que los sectores se vean reflejados en estas iniciativas de corto, mediano y largo plazo.



Nombre del Proyecto ejecutado: Formulación de la Política Publica LGTBI del Departamento de Córdoba.

Objeto del proyecto: Establecer y fortalecer políticas públicas inclusivas y sostenibles que atiendan las necesidades y problemáticas de la población LGTBI del departamento de Córdoba.

Número del contrato: Contrato interadministrativo 022 de 2023 – Universidad del Magdalena.

Inversión: Recursos Programados 2023: \$120.000.00, Recursos ejecutados 2023 por fuente de financiación: Recursos propios.

Población real beneficiada, 1205 personas que hacen parte del Social LGTBIQ+ del Departamento de Córdoba

Ubicación Geográfica: Todos los municipios del Departamento de Córdoba.

Dificultades: Falta de un diagnóstico y/o caracterización donde se permitiera identificar a la comunidad de Lesbianas, Gais, Transexuales, Bisexuales, e Intersexuales - LGTBI lo que dificultaba realizar acciones orientadas a garantizar la protección, promoción, restitución de derechos de esta población.

Se presentan barreras culturales y sociales, como el estigma y la discriminación hacia las personas LGTBI, lo que contribuye a la invisibilización de sus necesidades y dificulta la implementación de políticas públicas inclusivas.

Transición de Gobiernos



Gobernación de
Córdoba
Ahora le toca al pueblo



Retos: Promover el conocimiento de las normativas de reconocimiento de derechos de la comunidad LGTBI en el Departamento.

Recomendaciones y/o sugerencias: Designación de un enlace permanente responsable del proceso de implementación de la Política Pública LGTBIQ+ del departamento. Mejorar y fortalecer la articulación institucional e interinstitucional para facilitar la implementación de la Política Pública LGTBI

Meta del producto: Apoyar 4 iniciativas productivas para población LGTBI

Logros sobre la Meta de Producto: No hubo avance de la meta en el periodo.

Nombre del Proyecto ejecutado: N/A

Objeto del proyecto: N/A

Número del contrato: N/A

Inversión: N/A

Población real beneficiada: N/A

Ubicación Geográfica: N/A

Dificultades: Falta de articulación con los entes municipales debido a que en la mayoría de los municipios no hay designación de un enlace encargado para ese sector social, lo cual dificulta la planeación y ejecución de acciones dirigidas a este sector.

Retos: Mejorar y fortalecer la articulación institucional e interinstitucional para facilitar la planeación y ejecución de acciones que beneficien a los sectores sociales lgtbiq+.

Recomendaciones y/o sugerencias. Articular con las diferentes secretarías de la gobernación para lograr la transversalidad de la oferta institucional de la Gobernación de Córdoba en aras de brindar un apoyo efectivo a las diferentes organizaciones LGTBIQ+ del departamento.

Meta del producto: Apoyar 4 iniciativas para el desarrollo artístico y vocacional de la población LGTBI

Logros sobre la Meta de Producto: No hubo avance de la meta en el periodo

Nombre del Proyecto ejecutado N/A

Objeto del proyecto. N/A

Número del contrato. N/A

Inversión: N/A

Población real beneficiada, N/A.

Ubicación Geográfica: N/A

Dificultades: Falta de articulación con los entes municipales debido a que en la mayoría de los municipios no hay designación de un enlace encargado para ese sector social, lo cual dificulta la planeación y ejecución de acciones dirigidas.

Transición de Gobiernos



Gobernación de
Córdoba
Ahora le toca al pueblo



Retos: Mejorar y fortalecer la articulación institucional e interinstitucional para facilitar la planeación y ejecución de acciones que beneficien a los sectores sociales lgtbiq+.

Recomendaciones y/o sugerencias. Se debe trabajar en procurar la generación de espacios de articulación con las diferentes secretarías de la gobernación para lograr la transversalidad de la oferta institucional de la Gobernación de Córdoba en aras de brindar un apoyo efectivo en materia de cultural y artístico a las diferentes organizaciones LGTBIQ+ del departamento.

Meta del producto: Apoyar 2 capacitaciones a funcionarios públicos en Ley Antidiscriminación

Logros sobre la Meta de Producto: Realización de un (1) Taller de formación y sensibilización sobre la Ley antidiscriminación dirigida a los alcaldes y secretarios de Gobierno de los municipios del Departamento de Córdoba.



Nombre del Proyecto ejecutado Apoyo a la promoción, construcción de espacios de bienestar que permitan, la convivencia, seguridad participativa y el dialogo social estable para la vigencia 2023 en el Departamento de Córdoba.

Objeto del proyecto: Aumentar la Capacidad institucional que permitan Fortalecer la garantía, Protección y Goce Efectivo de los derechos Humano y el DIH, así como las libertad Religiosa y de cultos a través de estrategias contenidas en las políticas Públicas existentes.

Número del contrato: SIN-009-2023

Inversión: Recursos Programados 2023, Recursos ejecutados 2023: \$ 276.312 por fuente de financiación: Recursos Propios.

Población real beneficiada, Personas que hacer parte del sector social LGTBIQ+ del Departamento de Córdoba.

Ubicación Geográfica: Todos los municipios del Departamento de Córdoba

Transición de Gobiernos



Gobernación de
Córdoba
Ahora le toca al pueblo



Dificultades: No todos los municipios del departamento de Córdoba cuentan con un enlace LGTBIQ+ o una persona encargada, razón por la cual no se alcanza en un 100% la convocatoria a los actores principales los talleres.

Retos: fortalecer y ampliar los temas de los sectores sociales LGTBIQ+ en el departamento de Córdoba, involucrar a los actores principales en las distintas actividades que se harán en la próxima administración

Recomendaciones y/o sugerencias. Articular con los entes municipales para lograr la designación de un enlace LGTBIQ+ en los municipios del departamento de Córdoba.

Meta del producto: Apoyar 12 organizaciones de comunidades LGTBI para la constitución y fortalecimiento en el departamento

Logros sobre la Meta de Producto: No hubo avance de la meta en el periodo.

Nombre del Proyecto ejecutado N/A

Objeto del proyecto: N/A

Número del contrato: N/A

Inversión: N/A

Población real beneficiada, N/A

Ubicación Geográfica: N/A

Dificultades: Poca articulación con las alcaldías de los diferentes municipios del Departamento, teniendo en cuenta que en su gran mayoría no hay una persona asignada para tratar los temas con relación a la población LGTBI.

Retos: Procurar la generación de espacios de articulación institucional con los diferentes entes municipales para fortalecer las diferentes organizaciones LGTBIQ+ del departamento.

Recomendaciones y/o sugerencias: Trabajar articuladamente con los diferentes actores miembros de organizaciones de comunidades LGTBIQ+ del departamento de Córdoba, con el fin de identificar las necesidades reales de este sector social y establecer acciones que beneficien a los miembros de este sector social.

Transición de Gobiernos



Pilar Estratégico Transversal: Seguridad, convivencia y resiliencia

Componente: Derechos humanos y garantías de no repetición

Programa: Derechos Humanos, DIH y construcción de paz

Objetivo del programa: Fortalecer la garantía, promoción, protección y goce efectivo de los derechos humanos y el DIH, a través de estrategias contenidas en las políticas públicas existentes

Logros. Meta de Resultado: Disminuir al 0.74% el Índice de violaciones a los derechos humanos y al DIH

Subprograma: Cultura y Educación para la formación en derechos humanos en el departamento de Córdoba

Objetivo del subprograma. Aumentar las capacidades de los actores que participen de los espacios de diálogo social y crear pertenencia entorno, al respeto derechos, que permitan construir imaginarios colectivos que propicien escenarios de convivencia en el Departamento.

INDICADOR DE META DE PRODUCTO	Línea Base 2019	Meta de producto programada 2023	Meta de producto ejecutada 2023	Avance
Estrategia de Cultura y Educación en derechos humanos en el departamento, formulado e implementada	0	1	1	100%

Meta del producto: Formular e implementar 1 Estrategia de Cultura y Educación en derechos humanos en el departamento

Logros sobre la Meta de Producto: Se diseñó y se socializó una herramienta folleto con los conceptos de los derechos humanos y de forma audiovisual se difundieron; permitiendo así, el reconocimiento fácil de costumbres y hábitos en la cultura y saberes que se transmiten de manera practica a través de las costumbres que inciden en formas y orígenes de conflictos. Estas herramientas se dieron a conocer a los funcionarios públicos y organizaciones sociales en los 30 municipios del departamento de Córdoba. Con esta intervención se busca el fortalecimiento de las entidades territoriales en sus obligaciones educación y cultura de derechos humanos y discriminación.

Transición de Gobiernos



Gobernación de
Córdoba
Ahora le toca al pueblo



Nombre del Proyecto ejecutado:

Objeto del proyecto:

Número del contrato: SG -265-2023

Inversión: Recursos Programados 2023: \$35.000.000 Recursos ejecutados 2023: \$ 4.886.645 Recursos Propios

Población real beneficiada: Funcionarios públicos y comunidad en general.

Ubicación Geográfica: Los 30 municipios del departamento de Córdoba.

Transición de Gobiernos



Poblaciones beneficiadas ubicada en la zona urbana – Rural no registra.

La población focalizada: adultos-jóvenes-niños.

Dificultades: Los recursos logísticos fueron insuficientes para impactar a las zonas rurales.

Retos: Continuar con la socialización de los derechos constitucionales a más población vulnerable.

Recomendaciones y/o sugerencias. Actualizar y aumentar las herramientas para ampliar la cobertura y lograr mayor penetración.

Subprograma. Córdoba garantiza la protección y prevención de los derechos humanos en pro de la construcción de Paz

Objetivo del subprograma. Aumentar las capacidades institucionales para Promover la construcción de espacios de bienestar que permitan, la convivencia, seguridad participativa y el dialogo social estable en el departamento.

INDICADOR DE META DE PRODUCTO	Línea Base 2019	Meta de producto programada 2023	Meta de producto ejecutada 2023	Avance
Política Pública CDHPRC aprobada e implementada	0	0,25	0.25	100%
Plan departamental de prevención y protección de derechos humanos diseñado e implementado	1	0,25	0.25	100%
Plan de acción del Consejo Departamental de Paz, Derechos Humanos, Reconciliación, y convivencia Diseñado e implementado.	1	0,25	0.25	100%
Número de Sesiones del Consejo Departamental de Paz Reconciliación y Derechos Humanos departamental	16	4	1	25%

Meta del producto: Aprobar e Implementar la Política Pública CDHPRC

Logros sobre la Meta de Producto: Se diseñó con el equipo técnico del Consejo Departamental de Paz, DDHH, Reconciliación y Convivencia un borrador de Plan de acción, para que se realizaran acciones en temas de fortalecimiento de Derechos Humanos, Componentes de Igualdad y no discriminación en los territoriales para evitar la

estigmatización y la vulneración a la población que se refiere con mayores riesgos en las advertencias de las Alertas Tempranas de la Defensoría del Pueblo y de los referidos en los informes de ONU Derechos Humanos, en las líneas de tiempo del Plan de Prevención Departamental y las contenidas en los observatorios de las plataformas de organizaciones defensoras de Derechos Humanos del Sur de Córdoba entre otras fuentes, se impactó a los 111 miembros del Consejo Departamental de Paz, Derechos Humanos, Reconciliación y Convivencia.

Transición de Gobiernos



Gobernación de
Córdoba
Ahora le toca al pueblo



Se celebró la primera sesión del Consejo de Paz, Derechos Humanos, Reconciliación, Convivencia y No estigmatización como un logro en la vigencia 2023, ya que en la línea base del 2019 no contempló ninguna actividad.

El gran logro de esta actividad es la expedición del Decreto 00247 de 15 de Mayo de 2023 por medio del cual se reglamenta el proceso de elección, ratificación o nombramiento de los integrantes del Consejo Territorial de Paz, Derechos Humanos, Reconciliación y Convivencia en el Departamento de Córdoba y se dictan otras disposiciones



Nombre del Proyecto ejecutado:

Objeto del proyecto:

Número del contrato: SG-265-2023

Inversión: Recursos Programados 2023: \$ 40,860,000 Recursos ejecutados 2023: \$ 22.011.220 recursos propios.

Población real beneficiada: funcionarios públicos, líderes, lideresas sociales, defensores de derechos humanos.

Ubicación Geográfica: Los 30 municipios del departamento de Córdoba. Beneficiarios en la zona urbana. Zona rural, no reporta.

Dificultades: La meta si se alcanzó; pero hizo falta recursos para impactar a más población.

Retos: Ampliar el impacto a todo el departamento de Córdoba.

Recomendaciones y/o sugerencias. Asignar y gestionar los recursos para la ejecución de las actividades.

Transición de Gobiernos



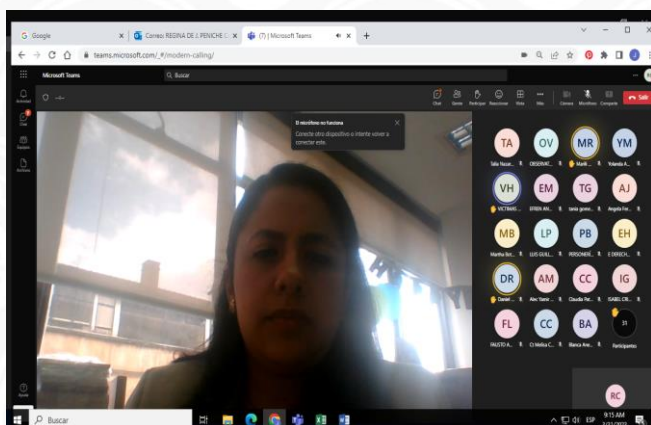
Gobernación de
Córdoba
Ahora le toca al pueblo



Meta del producto: Diseñar e Implementar el Plan departamental de prevención y protección de derechos humanos

Logros sobre la Meta de Producto: Se identificaron los elementos de análisis de Riesgo y vulneraciones a Derechos humanos que crean conflictos en los territorios, se elaboran los mapas de riesgo, pero también se permite la construcción de la oferta institucional, la identificación de espacios y herramientas para el desarrollo de las acciones preventivas, proyectivas y la búsqueda de la No repetición de hechos que incentivan la inequidad y la desigualdad en los seres humanos.

Se realizan asistencias técnicas para la actualización de Planes de los 30 Municipios de manera Virtual y presencial a los municipios que presentaron mayores dificultades de manera personalizada que se les acompañara en el ejercicio de actualización, la Apartada, San Carlos, puerto escondido, Moñitos, Puerto libertador, San José de Üre, Planeta Rica, Pueblo Nuevo.



Nombre del Proyecto ejecutado:

Objeto del proyecto:

Número del contrato: SG – 265-2023

Inversión: Recursos Programados 2023: \$49,400,000 Recursos ejecutados 2023: \$ 22.466.987 recursos Propios.

Población real beneficiada: Gobierno y sociedad civil

Ubicación Geográfica: Los 30 municipios del departamento de Córdoba.

Beneficiarios del área urbana y del área rural. Enfoque diferencial: organizaciones de mujeres y población LGTBIQ

Dificultades: Si se alcanzó la meta. La falta de recursos impidió la ejecución de actividades.

Retos: Llevar a cabo las actividades contempladas en el plan de acción.

Recomendaciones y/o sugerencias. Hacer la asignación y gestión de los recursos para darle cumplimiento a los planes de acción.

Transición de Gobiernos



Gobernación de
Córdoba
Ahora le toca al pueblo



Meta del producto: Diseñar e implementar Plan de acción del Consejo Departamental de Paz, Derechos Humanos, Reconciliación, y convivencia

Logros sobre la Meta de Producto: Se diseñó con el equipo técnico del Consejo Departamental de Paz, DDHH, Reconciliación y Convivencia un borrador de Plan de acción, para que se realizaran acciones en temas de fortalecimiento de Derechos Humanos, Componentes de Igualdad y no discriminación en los territoriales para evitar la estigmatización y la vulneración a la población que se refiere con mayores riesgos en las advertencias de las Alertas Tempranas de la Defensoría del Pueblo y de los referidos en los informes de ONU Derechos Humanos, en las líneas de tiempo del Plan de Prevención Departamental y las contenidas en los observatorios de las plataformas de organizaciones defensoras de Derechos Humanos del Sur de Córdoba entre otras fuentes, se impactó a los 111 miembros del Consejo Departamental de Paz, Derechos Humanos, Reconciliación y Convivencia.



Comité de Paz, Derechos Humanos- abril 12-2023- Cámara de Comercio

Nombre del Proyecto ejecutado:

Objeto del proyecto:

Número del contrato: No asignado

Inversión: Recursos Programados 2023: \$45.000.000 -Recursos ejecutados 2023: \$ 8.171.893 recursos propios

Población real beneficiada: 0

Ubicación Geográfica: 0.

Dificultades: No se alcanzó la meta debido a que a la fecha no se ha desarrollado la actividad presencial por falta de recursos.

Retos: Cumplir las acciones contenidas en el plan de acción.

Recomendaciones y/o sugerencias. Que los recursos se apropien y gestionen con tiempo.

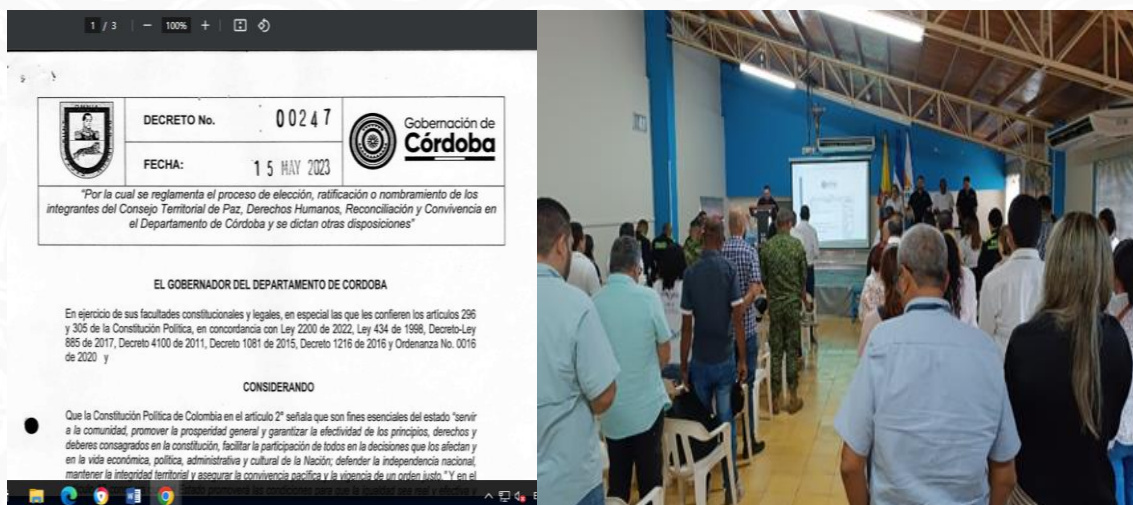
Meta del producto: Realizar 16 Sesiones del Consejo Departamental de Paz Reconciliación y Derechos Humanos departamental.

Transición de Gobiernos



Logros sobre la Meta de Producto: Se realiza el alistamiento de los espacios previos a la sesión de Consejo Territorial de Paz, derechos Humanos, reconciliación, convivencia y no estigmatización, concertado con el equipo técnico para la fecha de 12 de Abril, en ella se presenta el borrador de Plan de acción para la vigencia 2023, que se llevara a la sesión acordada para el día 20 de Abril, se establece la agenda y los responsables de los diseños para preparar los costos y la logística que implica un espacio de Sesión de Consejo; el consejo sesiona según lo acordado y como aparece en el cuadro de Ficha que está en la figura, se impactó a los 111 miembros del Consejo Departamental de Paz, Derechos Humanos, Reconciliación y Convivencia.

Como resultados podemos mostrar la expedición del Decreto 00247 de 15 de mayo de 2023 por medio del cual se reglamenta el proceso de elección, ratificación o nombramiento de los integrantes del Consejo Territorial de Paz, Derechos Humanos, Reconciliación y Convivencia en el Departamento de Córdoba y se dictan otras disposiciones. Con relación a la línea base que registra 16 sesiones, tenemos que anotar que por dificultades logísticas no se ejecutaron 15.



Nombre del Proyecto ejecutado:

Objeto del proyecto:

Número del contrato: SG- 265 -.2023

Inversión: Recursos programados 2023: \$31,160,000; recursos ejecutados 2023: \$25.545.653, fuente de financiación recursos propios

Población real beneficiada, la población beneficiada son los 111 miembros del Consejo Departamental de Paz, DDHH, Reconciliación y Convivencia, con este espacio de participación se logra impactar a la sociedad civil que a través de la representatividad de cada uno de los miembros realiza vocería de sectores

Transición de Gobiernos



campesinos, mujeres, jóvenes, líderes/as sociales, sectores religiosos, desmovilizados y reinsertados, población en condición de discapacidad, poblaciones vulnerables técnicas, LGBTIQ* institucionalidad, organismos internacionales defensores de Derechos Humanos con presencia en el territorio, quienes acompañan los procesos de interlocución y dialogo.

Ubicación Geográfica: Los 30 municipios del departamento de Córdoba.

Dificultades: No se logró la meta debido a la falta de recursos. Solo se pudo realizar una sola sesión el día 20 de mayo de 2022, del Consejo Departamental de Paz, DDHH, Reconciliación y Convivencia, donde se aprobaría el Plan de Acción por falta de Garantías, Recursos económicos (Reembolso de transporte, alimentación, Hospedaje), para garantizar la prespecialidad de la sociedad civil para asistir a la convocatoria y poder realizar la aprobación del Plan.

Retos: Sesionar como esta en la Ordenanza 0016 del 2020, poder Implementar el Plan de acción en la vigencia 2023, una vez se le hagan las actualizaciones y se apruebe en sesión del consejo Departamental de Paz DDHH, Reconciliación y Convivencia.

Recomendaciones y/o sugerencias. Que los recursos que se programaron para la vigencia 2023 se apropien en tiempos requeridos.

Subprograma. Córdoba garantiza en todas las instancias de participación los Derechos Civiles y Políticos de los cordobeses

Objetivo del subprograma. Promover la participación de los distintos actores sociales del departamento dándole garantías de sus derechos civiles y políticos en aquellas actividades y espacios que contribuyan a su bienestar.

INDICADOR DE META DE PRODUCTO	Línea Base 2019	Meta de producto programada 2023	Meta de producto ejecutada 2023	Avance
Herramienta de promoción de derechos civiles y políticos construidas	0	1	1	100%
Número de sesiones de mesa territorial de Garantías (Decreto 0141 de 2017) como espacio de interlocución con la sociedad civil y la interinstitucionalidad para la prevención y protección a líderes sociales	16	9	0	0%

Meta del producto: Construir 1 Herramienta de promoción de derechos civiles y políticos

Logros sobre la Meta de Producto: Formas masivas de llegar con el conocimiento a la población Cordobesa que, puede desde la herramienta acercarse a reconocer sus derechos y las formas de cómo acceder a que sean reconocidos y desarrollar respeto por los derechos de los demás. Se construyó una (1) Herramienta de

Transición de Gobiernos



Gobernación de
Córdoba
Ahora le toca al pueblo



promoción de derechos civiles y políticos- el logro ha sido una herramienta construida y socializada; puesto que en la línea base 2019 no estaba contemplada.



Nombre del Proyecto ejecutado:

Objeto del proyecto:

Número del contrato: SG -265 - 2023

Inversión: Recursos programados 2023:\$ 15,000,000; Recursos ejecutados \$ 4.886.645 a 2023 fuente de financiación Recursos Propios

Población real beneficiada: Los beneficiados son los funcionarios que reciben las asistencias técnicas en los 30 Municipios del Departamento de Córdoba. Otra población es la que asiste a los eventos de jornadas, Ferias de servicio.

Ubicación Geográfica: Los 30 municipios del departamento de Córdoba.

Dificultades: Si se alcanzó la meta.

Retos: Continuar el proceso de diseñar nuevas herramientas para el empoderamiento de los derechos.

Recomendaciones y/o sugerencias. Asignación de mayores recursos para ampliar la cobertura a otros derechos.

Meta del producto: Realizar 18 sesiones de mesa territorial de Garantías (Decreto 0141 de 2017) como espacio de interlocución con la sociedad civil y la interinstitucionalidad para la prevención y protección a líderes sociales

Logros sobre la Meta de Producto: NA

Nombre del Proyecto ejecutado: NA

Objeto del proyecto: NA

Número del contrato: NA

Inversión: NA

Población real beneficiada: NA

Ubicación Geográfica: NA

Transición de Gobiernos



Dificultades: No se cumplieron las metas por falta de recursos para cubrir las garantías de derechos de Los líderes para la asistencia a sesionar de manera presencial.

Retos: Darle cumplimiento al Artículo 16 de decreto 577 del 2020-2023

Recomendaciones y/o sugerencias. Asignar y gestionar los recursos para el desarrollo de las actividades con tiempo.

Subprograma. Empresa y Derechos Humanos para el bienestar social de los cordobeses

Objetivo del subprograma. Fomentar instrumentos de articulación entre las empresas cordobesas y la institucionalidad con el fin de vincularlas a procesos de promoción y prevención de los derechos humanos y de esta forma contribuya al desarrollo integral de Córdoba.

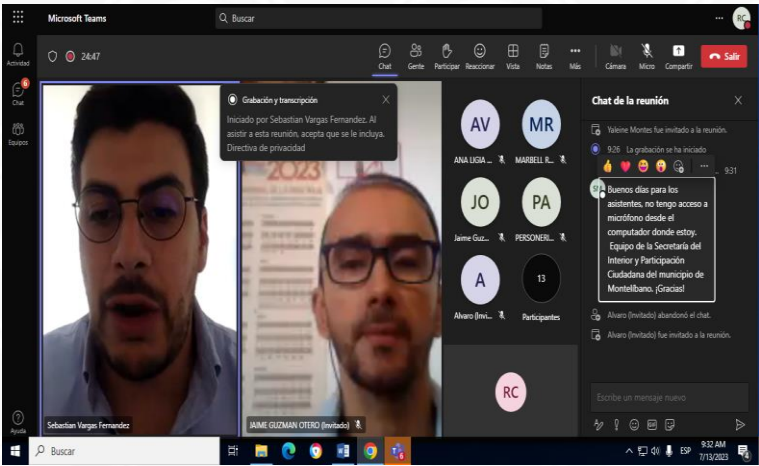
INDICADOR DE META DE PRODUCTO	Línea Base 2019	Meta de producto programada 2023	Meta de producto ejecutada 2023	Avance
Numero de instrumentos diseñados y socializados	1	1	3	300%

Meta de Producto: Diseñar y socializar 2 instrumentos socialización de los alcances de los temas atientes a empresa y derechos humanos

Logros sobre la Meta de Producto: Se socializó una cartilla pedagógica sobre los principios rectores en derechos humanos y empresas a los funcionarios de las alcaldías de los 30 Municipios del Departamento de Córdoba, la institucionalidad de la Gobernación, IMPEC Tierralta, Cruz Roja, Diócesis de Monetaria, Brigada 11, ICBF, Unidad de víctimas, SENA, Policía Departamental, policía Metropolitana, Cámara de Comercio, Medicina Legal, Sector Minero Energético, URRRA, Cerro Matoso, AFINIA, Movistar, Claro Colombia.

El resultado fue llegar en dos oportunidades y de formas masivas a muchos más sectores de la empresa privada y entes pública para evitar las vulneraciones a los derechos de los trabajadores en el departamento de Córdoba.

Transición de Gobiernos



Nombre del Proyecto ejecutado:
Objeto del proyecto:
Número del contrato: Recursos programados 2023 \$ 40,000,000; Recursos ejecutados \$5.411.506 a 2023: fuente de financiación Recursos Propios.
Población real beneficiada: 100 ejecutivos y funcionarios. Hombres 75; mujeres 25
Ubicación Geográfica: Los 30 municipios que conforman el departamento de Córdoba. Área Urbana - Rural :0
Dificultades: Poca asistencia de la empresa privada a los eventos.
Retos: Desarrollo de Mesa solicitada por la Defensoría del Pueblo para mediar en temas de Derechos Humanos y Empresas.
Recomendaciones y/o sugerencias. Establecer canales de formación institucional para las empresas que permitan el fortalecer las relaciones y el sector productivo.

Subprograma. Garantía de derechos a través de la Libertad Religiosa y de Cultos

Objetivo del subprograma. Identificar al sector religioso en el departamento de Córdoba para que sea un agente de construcción en tejido social y cultura de paz.

INDICADOR DE META DE PRODUCTO	Línea Base 2019	Meta de producto programada 2023	Meta de producto ejecutada 2023	Avance
Estrategia de caracterización realizada e implementada.	0	0,5	0.5	100%
Política pública de libertad religiosa y de cultos implementada	0	0,5	0.5	100%

Transición de Gobiernos



Gobernación de
Córdoba
Ahora le toca al pueblo



Meta de producto: Diseñar e implementar una estrategia de caracterización dirigida a conocer el sector religioso en el Departamento

Logros sobre la Meta de Producto: Se desarrollaron varias mesas de trabajo para identificar las organizaciones religiosas y sus organizaciones en Montería.



Nombre del Proyecto ejecutado:

Objeto del proyecto:

Número del contrato: SG-327-2023 por valor de

Inversión: Recurso programado 2023: \$25.000.000 recurso ejecutado \$ 59.309.070- recursos de gestion ministerio del interior

Población real beneficiada: Organizaciones religiosas.

Ubicación Geográfica: Los 30 municipios del departamento de Córdoba.
Sector urbano

Dificultades: se presentaron problemas de logística.

Retos: Realizar mapeo de las organizaciones religiosas que hacen presencia en el departamento de Córdoba para conocer su actuar y organizaciones.

Recomendaciones y/o sugerencias. Asignación de un enlace constante y asignación de recursos para la implementación de la política pública de libertad religiosa, de cultos y de conciencia.

Meta de producto: Formular e implementar una política pública departamental dirigida a protección de la libertad religiosa y de cultos.

Logros sobre la Meta de Producto: Socialización de la Ordenanza 026 de 2022 que adopta la política pública de libertad religiosa, de cultos y de conciencia en el departamento, a través de las redes sociales institucionales y de las organizaciones religiosas y de manera presencial a comunidad en general.

Transición de Gobiernos



PLAN DE ACCION	SOPORTE LEGAL
DARLE CUMPLIMIENTO AL ARTICULO 6 DEL DECRETO 0705 DE 2019 QUE CREA LA PRESENTE MESA DEPARTAMENTAL DE LIBERTAD RELIGIOSA, DE CULTOS Y DE CONCIENCIA DE CORDOBA.	LA MDARC podrá darse su propio reglamento interno.
SOCIALIZACION DE LA ORDENANZA 026 DE 2022 EN OTROS SECTORES EN EL DEPARTAMENTO DE CORDOBA (INSTITUCIONES EDUCATIVAS - FUNCIONARIOS PUBLICOS - SECTOR COMERCIAL-POLICIA NACIONAL-EJERCITO)	SOCIALIZACION ORDENANZA 026 DECRETO 0705
HAZER SEGUIMIENTO AL CUMPLIMIENTO DE LA POLITICA PUBLICA DE LIBERTAD RELIGIOSA, DE CULTOS Y DE CONCIENCIA	DECRETO 07'5
PLANEAR, ORGANIZAR Y GESTIONAR CAPACITACIONES DE INTERES COMUN PARA EL SECTOR INTERRELIGIOSO.	DECRETO 0705 FORTALECIMIENTO AL SECTOR
INCLUSION DE UN REFERENTE DE LAS COMUNIDADES RELIGIOSAS EN LAS INSTANCIAS DE PARTICIPACION QUE INTERACTUAN EN EL DEPARTAMENTO DE CORDOBA.	ARTICULO QUINTO DECRETO 0705
LEVANTE DE LOS DIRECTORIOS DE LAS COMUNIDADES RELIGIOSAS POR MUNICIPIOS.	DECRETO 0705



Nombre del Proyecto ejecutado: Apoyo a la promoción, construcción de espacios de bienestar que permitan, la convivencia, seguridad participativa y el dialogo social estable para la vigencia 2023 en el Departamento de Córdoba.

Objeto del proyecto: Aumentar la Capacidad institucional que permitan Fortalecer la garantía, Protección y Goce Efectivo de los derechos Humano y el DIH, así como las libertad Religiosa y de cultos a través de estrategias contenidas en las políticas Públicas existentes.

Número del contrato: SIN-026-2023

Inversión: Recursos Programados 2023: \$25.000.000 – Recursos Ejecutados \$ 24.135.669 **Población real beneficiada:** Lideres religiosos y comunidades en general

Ubicación Geográfica: Los 30 municipios del departamento de Córdoba.
Sector urbano

Dificultades: Logística muy escasa para abarcar los 30 municipios del departamento.

Retos: Socializar la Ordenanza 026 de 2002 a todos los sectores que interactúan en la sociedad.

Recomendaciones y/o sugerencias. Asignar recursos para continuar con la implementación la Ordenanza 026 de 2022.

Transición de Gobiernos



Subprograma. Garantía de derechos económicos, sociales, culturales y ambientales del pueblo Cordobés

Objetivo del subprograma. Establecer programas para la divulgación en todos los ámbitos del departamento, de los derechos económicos, sociales, culturales y ambientales DESCA y de sus mecanismos de exigibilidad.

INDICADOR DE META DE PRODUCTO	Línea Base 2019	Meta de producto programada 2023	Meta de producto ejecutada 2023	Avance
Número de programas de divulgación de los Derechos Económicos, Sociales, Culturales y Ambientales	0	2	2	100%

Meta de producto: Realizar 4 programas de divulgación de los Derechos Económicos, Sociales, Culturales y Ambientales

Logros sobre la Meta de Producto: Se diseñó herramienta folleto, un instructivo de formación con ayudas de videos fáciles de trabajar que contienen los derechos económicos, sociales, culturales y ambientales Facilitar a los equipos de gobierno de los municipios herramientas para llevar ofertas de formación en los talleres y jornadas que se desarrollan en la implementación de las acciones de prevención temprana de los Planes integrales de prevención y protección y No Repetición a vulneraciones de Derechos Humanos.
Reconocimiento de los acervos culturales y el valor para la apropiación cultural de los Cordobeses.



Transición de Gobiernos



Nombre del Proyecto ejecutado:
Objeto del proyecto.:
Número del contrato.: SG-256-2023
Inversión: Recursos Programado: \$50,600,000 Y Recurso Ejecutado \$ 5.411.506 con recursos propios.
Población real beneficiada: funcionarios públicos en los 30 municipios de Córdoba.
Ubicación Geográfica: Los 30 municipios del departamento de Córdoba. Sector urbano.
Dificultades:
Retos: Continuar y ampliar estas herramientas pedagógicas para el reconocimiento de los acervos culturales y el valor para la apropiación cultural de los Cordobeses.
Recomendaciones y/o sugerencias. Actualizar las herramientas y continuar con los procesos de divulgación y fortalecimiento de los derechos.

Subprograma. Córdoba rechaza la trata de persona

Objetivo del subprograma: Fortalecimiento institucional para aplicar la política pública nacional de lucha contra la trata de personas y atender y asistir a la población tratada en departamento

INDICADOR DE META DE PRODUCTO	Línea Base 2019	Meta de producto programada 2023	Meta de producto ejecutada 2023	Avance
Número de programas de divulgación de la política de trata de persona en el Departamento	0	2	2	100%
Número de asistencias técnicas a los entes territoriales para la prevención, atención y asistencia de la trata de personas	0	2	2	100%

Transición de Gobiernos



INDICADOR DE META DE PRODUCTO	Línea Base 2019	Meta de producto programada 2023	Meta de producto ejecutada 2023	Avance
Plan de acción para la prevención de la trata de personas en el marco de la estrategia nacional para la lucha contra la trata de personas	1	0,25	0.25	100%

Meta de producto: Realizar 8 programas de divulgación de la política de trata de persona en el Departamento

Logros sobre la Meta de Producto: Se desarrolla en el marco de Comités Trata de Personas llevado a cabo el día 21 de abril y 6 de Julio del 2023. Asistencia Técnica y Socialización Orientadora sobre víctimas del delito de trata de personas en Colombia. Ley 985 de 2005 y Decreto 1069 de 2014. Entrega de Material Campañas en contra del delito de trata de personas en el Municipio de la Apartada, Pueblo Nuevo, Planeta Rica, Puerto Escondido, Moñitos, San Carlos.



Nombre del Proyecto ejecutado:

Objeto del proyecto:

Contrato No. SG-265-2023

Inversión: Recurso Programado 2023: \$16.500.000 – Recurso Ejecutado 2023 \$ 15.852.204 recursos propios

Población real beneficiada: Equipos de Gobierno de los 30 municipios.

Ubicación Geográfica: Los 30 municipios del departamento de Córdoba.

Dificultades: Traslado de los beneficiarios en los territorios.

Retos: Lograr la convocatoria de todos los actores que articulan en el territorio.

Recomendaciones y/o sugerencias. Asignar y gestionar con tiempo los recursos para el buen desarrollo de las actividades.

Meta de producto: Brindar 8 asistencias técnicas a los entes territoriales para la prevención, atención y asistencia de la trata de personas

Transición de Gobiernos



Gobernación de
Córdoba
Ahora le toca al pueblo



Logros sobre la Meta de Producto: Fortalecimiento institucional para la aplicación de la política Pública Nacional e Internacional de lucha contra la trata de personas y atender y asistir a la población víctima, posibles víctimas del delito de trata de personas en el departamento, para lo que se prepararon las siguientes acciones en el marco de las 4 sesiones del Comité Departamental de Lucha contra la Trata de personas, en el cual se invitan a los personeros, secretarios de Gobierno, enlaces de víctimas de los 30 Municipios del Departamento para que estén actualizados en la implementación de la política Nacional y las rutas de que nos refiere el Marco Normativo de la Ley 985 de 2005 y el decreto 1066 de 2017.



Nombre del Proyecto ejecutado:

Objeto del proyecto.:

Número del contrato: Contrato No. SG-265-2023

Inversión: Recursos programados 2023: \$20,500,000 Recursos ejecutados 2023: \$ 6.413.147 recursos propios

Población real beneficiada: equipos de gobierno de los 30 municipios del departamento de Córdoba.

Ubicación Geográfica: Los 30 municipios del departamento de Córdoba.
Sector Urbano

Dificultades: Escasos recursos para la implementación de planes de acción en campo.

Retos: Construir redes de apoyo contra la trata de personas.

Recomendaciones y/o sugerencias. Implementar acciones de campo de manera constante.

Meta de producto: Plan de acción para la prevención de la trata de personas en el marco de la estrategia nacional para la lucha contra la trata de personas

Logros sobre la Meta de Producto: Realizada Asistencia Técnica, Socialización del marco Normativo Orientado a la prevención y protección del Delito de Trata de Personas en Colombia. Ley 985 de 2005 y decreto 1066 de 2015. Municipio de San Carlos 9 de marzo, Puerto Libertador 7 de marzo, la Apartada. 11 de abril de 2023,

Transición de Gobiernos



Gobernación de
Córdoba
Ahora le toca al pueblo



Pueblo Nuevo 6 de marzo, Moñitos Mayo 9, Planeta Rica 22 de Agosto, Puerto Escondido 1 de Septiembre.



Nombre del Proyecto ejecutado:

Objeto del proyecto:

Número del contrato: No. SG-265-2023

Inversión: Recursos Programados 2023: \$23.000.000, recursos ejecutados 2023 \$12.327.343

Población real beneficiada: Los funcionarios de los 30 municipios de Córdoba.

Ubicación Geográfica: 30 municipios de Córdoba. Zona urbana

Dificultades: Si se alcanzó la meta. Pero se requieren acciones más contundentes.

Retos: Fomentar puntos de denuncia y consolidar las redes de apoyo,

Recomendaciones y/o sugerencias. Crear alternativas de ingreso en los territorios donde se presenta este delito.

Pilar Estratégico Transversal: Seguridad, convivencia y resiliencia

Componente: Seguridad y convivencia ciudadana

Programa. Córdoba construye entornos para la convivencia, seguridad y acceso a la justicia

Objetivo del programa. Implementar la Política marco de convivencia, seguridad ciudadana y acceso a la justicia, en las subregiones del departamento de Córdoba.

Meta de Resultado:

Transición de Gobiernos



- Alcanzar el 5,7% el índice de acceso a la justicia
- 1000 Casos resueltos a través de los métodos de resolución de conflictos
- Alcanzar el puesto 8 en la Posición del Departamento a nivel Nacional del Sistema de monitoreo cultivos ilícitos-SMCI.
- Disminuir al 19% la Tasa de Homicidios x 100.000 hab.
- Disminuir al 9,5% la Tasa de Extorsión x 100.000 hab.
- Disminuir al 100% la Tasa de Lesiones Personales x 100.000 hab
- Disminuir al 118% la Tasa de Hurtos x 100.000 hab
- Disminuir al 41% la Tasa de Delitos Sexuales
- Disminuir al 105% la Tasa de Violencia Intrafamiliar

Subprograma. Justicia accesible que transforma las subregiones

Objetivo del subprograma. Implementar acciones que permitan el acceso a los servicios de justicia a personas de protección especial, ubicadas en zonas rurales y de difícil acceso.

INDICADOR DE META DE PRODUCTO	Línea Base 2019	Meta de producto programada 2023	Meta de producto ejecutada 2023	Avance
Número de servicios de asistencia técnica para la descentralización de los servicios de justicia en el Departamento	ND	2	1	50%
Rutas de acceso a la justicia socializadas y visualizadas a corregimientos con población en situación de riesgo	ND	1	0	0%
Número de apoyos al Sistema de Responsabilidad Penal al menor infractor	3	1	1	100%
Número de acciones para la promoción de los métodos de resolución de conflicto en las Subregiones del Departamento	4	1	0	0%
Número de iniciativas articuladas para promover la legalidad productiva y la equidad en la construcción de paz	0	1	0	0%

Meta de producto: Servicio de Asistencia Técnica

Logros sobre la Meta de Producto: Expedición del Decreto No 00386 del 5 de julio de 2023 - Por medio del cual se adopta la Estrategia Sistemas Locales de Justicia y se crea el Comité Departamental de Justicia de Córdoba y realización de la Primera Sesión y Lanzamiento del Comité Departamental de Justicia de Córdoba, el 29 de agosto de 2023.

Transición de Gobiernos



Gobernación de
Córdoba
Ahora le toca al pueblo



Nombre del Proyecto ejecutado N/A

Objeto del proyecto. N/A

Número del contrato. N/A

Inversión: Recursos Programados 2023 = \$ 65,000,000, Recursos ejecutados 2023 = 0.

Población real beneficiada: personal de instituciones Locales de Justicia en el departamento de Córdoba, personas con enfoque diferencial de carácter étnico, condiciones de discapacidad, adultos mayores, orientación sexual y roles de género.

Ubicación Geográfica: Sistemas Locales de Justicia de los municipios del Departamento de Córdoba.

Dificultades: Gestionar los recursos logísticos y técnicos para realizar la II Sesión del Comité Departamental de Acceso a la Justicia.

Retos: Gestionar recursos humanos y apoyo logístico para llevar a cabo la Segunda Sesión del Comité de Departamental de Acceso a la Justicia.

Recomendaciones y/o sugerencias. Para la próxima administración se recomienda la realización de las 3 Sesión del Comité Departamental de Acceso a la Justicia en cada vigencia.

Meta de producto: Ruta de acceso a la justicia socializada y visualizada en corregimientos.

Logros sobre la Meta de Producto: En la vigencia 2023 no hubo avance, la Gobernación de Córdoba, a través de la Secretaría del Interior y Participación Ciudadana realizó acompañamiento a la gran mayoría de los municipios del Departamento, por lo que se ha logrado que municipios como Valencia mediante el Decreto 056 del 23 de mayo de 2022,

Transición de Gobiernos



Gobernación de
Córdoba
Ahora le toca al pueblo



San Carlos mediante el Decreto 101 del 20 de mayo de 2022 y Cotorra mediante Decreto 126 del 23 de mayo de 2022, hayan implementado *la estrategia de Sistemas Locales de Justicia*.

También la Secretaría del Interior y Participación Ciudadana realizó en los distintos municipios del territorio, jornadas que buscan orientar a los ciudadanos de las poblaciones más alejadas, en cómo acceder a los servicios de justicia y que se encuentran en las cabeceras municipales. Del mismo modo; en cumplimiento de la alerta 014 de 2022 se intervinieron los municipios priorizados (Ayapel, La Apartada, Montelíbano).

Nombre del Proyecto ejecutado: N/A

Objeto del proyecto: N/A

Número del contrato: N/A

Inversión: Recursos Programados 2023 = \$ 35,545,400, Recursos ejecutados 2023 = 0.

Población real beneficiada, N/A.

Ubicación Geográfica: N/A.

Dificultades: Durante la vigencia fiscal de 2023, no se ejecutaron proyectos que le apuntaran a la consecución de la meta planteada.

Retos: Priorizar proyectos encaminados a socializar y dar conocer las rutas de acceso a la justicia en el departamento de Córdoba.

Recomendaciones y/o sugerencias. Que se ejecuten proyectos con a fin de dar a conocer a los habitantes de las zonas rurales el acceso a la justicia en el departamento de Córdoba.

Meta de producto: Servicio de apoyo al Sistema de Responsabilidad Penal al menor infractor

Logros sobre la Meta de Producto: La Secretaría del Interior y Participación Ciudadana, a través de la contratación por arriendo brinda un espacio propicio para operar el Centro de Internamiento Preventivo "LA ACOGIDA" donde los jóvenes y/o adolescentes que se encuentran en el Sistema de Responsabilidad Penal para Adolescentes, bajo la coordinación del operador IPSICOL.

Transición de Gobiernos



Gobernación de
Córdoba
Ahora le toca al pueblo



Nombre del Proyecto ejecutado: Contrato de Arrendamiento.

Objeto del proyecto: Arrendamiento de un bien inmueble ubicado en la vía de Cereté, Corregimiento de Mateo Gómez, para el funcionamiento de las instalaciones del Centro de Internamiento preventivo correspondiente al Sistema de Responsabilidad Penal para Adolescentes

Número del contrato. Contrato No SIN-021-2023

Inversión: Recursos Programados 2023 = \$35.000.000, Recursos ejecutados 2023 = \$ 111.595.710 – recursos propios.

Población real beneficiada: El impacto de este programa beneficia a toda la población de los municipios priorizados; jóvenes y adolescentes, indígenas, afros, Rrom.

Ubicación Geográfica: Municipio de Cereté, corregimiento de Mateo Gómez. municipios de Montería - Valencia - San Carlos – Cotorra.

Dificultades:

Retos: Brindar apoyo permanente al Sistema de Responsabilidad Penal al menor infractor.

Recomendaciones y/o sugerencias. Incluir el Sistema de Responsabilidad Penal al menor infractor dentro de la planeación prioritaria, con fin de brindar apoyo continuo y permanente.

Meta de producto: Acciones de promoción y socialización de los métodos de resolución de conflicto en las subregiones del departamento de Córdoba

Logros sobre la Meta de Producto: En la vigencia 2023, no hubo avance; la Secretaría del Interior y Participación Ciudadana en el año 2022, brindó asistencia técnica para la descentralización de los servicios de justicia en el Departamento de Córdoba a los municipios PDET (Puerto Libertador, Montelíbano, San José de Ure, Tierralta y Valencia) estos municipios ya adoptaron la estrategia a través de sus respectivos decretos e iniciaron su implementación. De igual forma se realizó la intervención de la misma estrategia en los municipios de la zona costanera de

Transición de Gobiernos



Gobernación de
Córdoba
Ahora le toca al pueblo



Puerto Escondido, San Bernardo del viento, San Antero y Moñitos. Atendiendo la alerta 015 de 2022 se realizó la intervención de los municipios de Planeta Rica, La Apartada, Pueblo Nuevo y Ayapel. La Gobernación de Córdoba, a través del recurso humano (Justicia, Víctimas y Discapacidad), realizaron reuniones con cada uno de los representantes de dichos municipios con el fin de mostrar la oferta institucional y establecer las medidas que se implementara. Con estas medidas se llegó a las veredas Las Cruces, Jaraguay en el Municipio de Valencia, Sabalito y Crucito en Tierralta Córdoba, instituciones educativas como la Inmaculada en Ayapel, José María Córdoba, German Gómez Peláez y Juan XXIII de Puerto Libertador.

Nombre del Proyecto ejecutado: N/A

Objeto del proyecto: N/A

Número del contrato: N/A

Inversión: Recursos Programados 2023 = \$43.000.000, Recursos ejecutados 2023 = 0.

Población real beneficiada, N/A.

Ubicación Geográfica: N/A.

Dificultades: La no ejecución de proyectos para la consecución de la meta planteada.

Retos: Adelantar proyectos para realizar acciones de promoción y socialización de los métodos de resolución de conflicto en las subregiones del departamento de Córdoba.

Recomendaciones y/o sugerencias. Incluir dentro de la planeación la ejecución de proyectos para socialización y promoción los métodos de resolución de conflicto en las subregiones del departamento de Córdoba.

Meta de producto: Articulación interinstitucional para promover la legalidad productiva en el Sur de Córdoba.

Logros sobre la Meta de Producto: El día 5 de julio de 2023, en la ciudad de Montería se realizó el Comité Departamental de Drogas, con la coordinación del doctor Luis Fernando Pupo Padrón Secretario de Desarrollo de la Salud - Secretario Técnico del Comité, en el cual se abordaron temáticas: 1) Seguimiento a las acciones intersectoriales dentro del Plan Integral de Drogas Departamental, 2) Consolidación de las acciones para presentar informe de PIDD al Ministro de Justicia y del Derecho, 3) Organización de la presentación para el Consejo Seccional de Estupefacientes, 4) Mesa de Formulación de la Política Departamental de Salud Mental.

El día 6 de julio de 2023, en la ciudad de Montería, se realizó el Consejo Seccional de Estupefacientes, el doctor Orlando Benítez Mora, Gobernador del Departamento de Córdoba - presidente del Consejo Seccional, manifestó su preocupación respecto de la salud mental de los cordobeses e hizo énfasis en la importancia de

Transición de Gobiernos



sacar adelante la Política de Salud Mental y que a su vez debe quedar con base de inicio la Política Departamental de Drogas.

Señaló que hay vulnerabilidad importante en el departamento, que se deben revisar con relación a la disponibilidad de droga y el aumento significativo del consumo de jóvenes y adultos del territorio, anunció LA RUTA INTEGRAL DE SALD MENTAL DEL DEPARTAMENTO DE CORDOBA del Hospital San Jerónimo de Montería.



De acuerdo con el informe de Monitoreo de los territorios con presencia de cultivos de coca de la Oficina de las Naciones Unidas Contra la Droga y el Delito – UNDOC, el departamento de Córdoba figura el puesto 7, lo que significa el no cumplimiento del indicador.

La región Central conformada los departamentos de: Antioquia, Córdoba, Bolívar, Santander y Boyacá, tuvo el siguiente comportamiento, en los años 2020, 2021 y 2022, con una disminución del 3% con respecto del año 2021, pasando de 34.003 ha en el año 2021 al 32.962 ha en el año 2022

Departamento	Año 2019	Año 2020	Año 2021	Año 2022
Antioquia	9.482	12,090	16,981	16,168
Bolívar	7.965	9,373	11,514	10,368
Córdoba	2.882	3,749	5,480	6,364
Santander	2	3	10	15
Boyacá	4	6	18	47
Subtotal	20.335	25,221	34,003	32,962

El departamento de Córdoba, para el año el año 2022, registra un crecimiento del 16.1%.

Nombre del Proyecto ejecutado N/A
Objeto del proyecto N/A
Número del contrato N/A

Transición de Gobiernos



Inversión: Recursos Programados 2023 = 40.000.000, Recursos ejecutados 2023 = 0.

Población real beneficiada, N/A.

Ubicación Geográfica: N/A.

Dificultades: La Política Nacional de Drogas del Gobierno Nacional Colombia (2023-2033), reconoce que a pesar de los esfuerzos realizados los resultados no han sido los esperados, el proceso de tránsito a la legalidad debe ser un compromiso de todo el Estado.

Retos: Programar y ejecutar proyectos que estén articulados con la Política Nacional de Drogas del Gobierno Nacional, con el fin de lograr la articulación interinstitucional para promover la legalidad productiva en el Sur de Córdoba.

Recomendaciones y/o sugerencias. Incluir dentro de la planeación la ejecución de proyectos que permitan la articulación interinstitucional para promover la legalidad productiva en el Sur de Córdoba.

Subprograma: Seguridad para el bienestar de los cordobeses

Objetivo del subprograma: Aumentar acciones articuladas que garanticen espacios seguros para la convivencia y seguridad ciudadana en centros urbanos y rurales.

INDICADOR DE META DE PRODUCTO	Línea Base 2019	Meta de producto programada 2023	Meta de producto ejecutada 2023	Avance
Número de estrategias implementadas de la política marco de convivencia y seguridad ciudadana dentro del PISCC	5	5	2	40%

Meta de producto: Estrategias implementadas de política marco de convivencia y seguridad ciudadana

Logros sobre la Meta de Producto: La Gobernación de Córdoba con ocasión del Contrato No SG-599-2022, “Adquisición De Radios De Comunicaciones Para El Fortalecimiento de la Policía Metropolitana De Montería y de la Infantería de Marina”, el día 16 de enero de 2023, realizó la entrega de 31 radios de comunicaciones a la Policía Metropolitana de Montería y 8 radios para la Brigada de Infantería de Marina.

La Gobernación de Córdoba con ocasión de la ejecución del Contrato 014 – 2022, realizó el día 19 de mayo de 2023, realizó la entrega de un microscopio para el laboratorio de balística forense del grupo de policía del grupo de policía científica y criminalística seccional de investigación criminal Córdoba, con el fin de fortalecer la capacidad investigativa del Departamento de Policía de Córdoba.

Transición de Gobiernos



A través de los Comités de Orden Público realizados en la vigencia de 2023, se aprobaron recursos del FONSET, destinados al fortalecer la fuerza Pública y entidades gubernamentales, con el fin de incrementar la seguridad y convivencia ciudadana de los habitantes del departamento de Córdoba.

Se destaca la aprobación de recursos adicionales por valor de \$5.986.701.071, para el proyecto de Construcción del Mega Comando de Policía de Montelíbano, de acuerdo con los estudios y diseños aprobados por la DIRAF.

La aprobación por parte del Comité de Orden Público del proyecto presentado por la Gobernación de Córdoba, por valor \$90.000.000, para la compra de 03 motocicletas que requiere el INPEC, con el fin de adelantar convenios con el INPEC para que reciba a 15 detenidos que se encontraban en la URI de la Fiscalía.

A continuación, se relacionan los proyectos aprobados en el comité de orden Público durante la vigencia 2023, los cuales se encuentran en etapa precontractual.

ENTIDADES		PROYECTO	VALOR
MIGRACIÓN COLOMBIA		ADQUISICIÓN DE 01 VEHICULOS TIPO CAMIONETAS PARA MIGRACION COLOMBIA	280,000,000
		ADQUISICIÓN DE EQUIPOS DE CÓMPUTO, PARA EL FORTALECIMIENTO DE LAS CAPACIDADES TECNOLÓGICAS DE MIGRACION COLOMBIA.	70,000,000
UNIDAD NACIONAL DE PROTECCION		ADQUISICIÓN DE 03 VEHICULOS TIPO CAMIONETAS CERTIFICADAS EN NORMAS TECNICO MECANICAS Y SEGURIDAD AUTOMOTRIZ.	726,000,000
		SUMINISTRO DE COMBUSTIBLE EN PRO DE LA EFECTIVA PRESTACION Y DESARROLLO DEL PROGRAMA DE PREVENCION Y PROTECCION EN EL DEPARTAMENTO DE CORDOBA.	20,000,000
BRIGADA INFANTERIA MARINA NO. 1	DE DE	ADQUISICION DE EQUIPO Y MATERIAL DE INTENDENCIA Y/O CAMPAÑA PARA EL BATALLON DE INFANTERIA DE MARINA NO. 1 DEPARTAMENTO DE CORDOBA.	380,000,000
		ADQUISICION DE EQUIPOS DE COMPUTO PARA EL PUESTO DE MANDO Y CONTROL DE LA INFANTERIA DE MARINA NO 1.	342,000,000

Transición de Gobiernos



ENTIDADES		PROYECTO	VALOR
DIRECCION SECCIONAL FISCALIAS CORDOBA	DE DE	ADQUISICIÓN DE 02 VEHICULOS TIPO CAMIONETAS PARA LA INFANTERIA DE MARINA NO 1.	484,000,000
		ADQUISICION DE 6 MOTOCICLETAS - 300 CC – PARA LA INFANTERIA DE MARINA NO. 1	180,000,000
		ADQUISICIÓN DE 1 VEHICULO TIPO CAMIONETAS PARA LA DIRECCION SECCIONAL DE FISCALIA DE CORDOBA	242,000,000
		MINIMA CUANTIAS PARA ADECUACION DEL TERRENO DONDE SE CONTRUIRA LA 1 FASE DEL CAF	116,000,000
		MINIMAS CUANTIAS PARA GASTOS DE LICENCIAS PARA CONSTRUCCION DE 1 FASE DE LA CAF	116,000,000
DECIMA PRIMERA BRIGADA - EJERCITO		SUMINISTRO DE COMBUSTIBLE PARA LA DECIMA PRIMERA BRIGADA DEL EJERCITO	50,000,000
		ADQUISICIÓN DE 3 VEHICULOS TIPO CAMIONETAS PARA DECIMA PRIMERA BRIGADA EJERCITO	779,000,000
		MANTENIMIENTO Y ADECUACION DEL RANCHO DE TROPA Y ENFERMERIA DEL BATALLON NO. 11 UBICADO EN EL MUNICIPIO DE TIERRALTA EN EL DEPARTAMENTO DE CORDOBA (INCLUYE INTERVENTORIA).	1,000,000,000
POLICIA METROPOLITANA DE MONTERIA		ADQUISICION DE 50 EQUIPOS DE COMPUTO PARA LA POLICIA METROPOLITANA DE MONTERIA.	450,000,000
		APOYO AL PLAN DEMOCRACIA POLICIA METROPOLITANA DE MONTERIA, DURANTE LA VIGENCIA 2023	250,000,000
DEPARTAMENTO DE POLICIA DE CORDOBA		ADQUISICIÓN DE 3 VEHICULOS TIPO AUTOMOVILES PARA LA POLICIA DEPARTAMENTO DE CORDOBA.	322,500,000
		ADQUISICION DE 20 EQUIPOS DE COMPUTO PARA LA POLICIA DEPARTAMENTO DE CORDOBA.	220,000,000
		ADQUISICION DE 27 MOTOCICLETAS PARA LA POLICIA DEL DEPARTAMENTO DE CORDOBA	1,270,000,000
		APOYO AL PLAN DEMOCRACIA POLICIA DEPARTAMENTO DE CORDOBA, DURANTE LA VIGENCIA 2023	270,000,000
		ADICION PARA AMPARAR EL MAYOR ALCANCE DE EJECUCION DE OBRAS Y DE LAS ACTIVIDADES COMPLEMETARIAS PRELIMINARES DEL CONTRATO No SI-001-2022 QUE TIENE POR OBJETO: "ESTUDIOS, DISEÑO Y CONSTRUCCION DE LA ESTACION BASE DE DISTRITO B DE LA POLICIA EN EL MUNICIPIO DE MONTELIBANO, DEPARTAMENTO DE CORDOBA"	4,491,204,390
		ADICION PARA AMPARAR LA MAYOR PERMANENCIA DE LA INTERVENTORIA EN LA EJECUCION DE OBRAS, ACTIVIDADES DE MAYOR ALCANCE Y COMPLEMETARIAS PRELIMINARES DEL CONTRATO No SI-CMA-001-2021 QUE TIENE POR OBJETO: "LA INTERVENTORIA TECNICA, ADMINISTRATIVA, FINANCIERA, JURIDICA Y CONTABLE AL CONTRATO No SI-LP-001-2022	1,495,496,681

Transición de Gobiernos



ENTIDADES	PROYECTO	VALOR
	"ESTUDIOS, DISEÑO Y CONSTRUCCION DE LA ESTACION BASE DE DISTRITO B DE LA POLICIA EN EL MUNICIPIO DE MONTELIBANO, DEPARTAMENTO DE CORDOBA"	
GOBERNACIÓN DE CORDOBA	ARRENDAMIENTO POR EL TÉRMINO DE 8 MESES DE UN BIEN INMUEBLE UBICADO EN LA VÍA CERETÉ, CORREGIMIENTO DE MATEO GÓMEZ, PARA EL FUNCIONAMIENTO DE LAS INSTALACIONES DEL CENTRO DE INTERNAMIENTO PREVENTIVO CORRESPONDIENTE AL SISTEMA DE RESPONSABILIDAD PENAL PARA ADOLESCENTES.	130,195,569
	PRESTACIÓN DE SERVICIOS PROFESIONALES ESPECIALIZADOS PARA BRINDAR APOYO JURÍDICO AL PROCESO DE ORDEN PÚBLICO Y CONVIVENCIA CIUDADANA EN LA SECRETARÍA DEL INTERIOR Y PARTICIPACIÓN CIUDADANA DEL DEPARTAMENTO DE CÓRDOBA.	57,592,601
	PRESTACIÓN DE SERVICIOS PROFESIONALES ESPECIALIZADOS PARA BRINDAR APOYO JURÍDICO A LA SECRETARÍA DEL INTERIOR Y PARTICIPACIÓN CIUDADANA EN LO REFERENTE A LOS PROCESOS CONTRACTUALES FINANCIADOS CON RECURSOS DEL FONSET.	57,592,601
	PRESTACIÓN DE SERVICIOS PROFESIONALES ESPECIALIZADOS PARA REALIZAR DESARROLLO Y SEGUIMIENTO JURÍDICO AL PROCESO DE ORDEN PÚBLICO Y CONVIVENCIA CIUDADANA DEL DEPARTAMENTO DE CÓRDOBA EN LO REFERENTE A: SISTEMA DE RESPONSABILIDAD PENAL PARA ADOLESCENTES - SRPA - SISTEMA PENITENCIARIO Y CARCELARIO ENTRE OTROS.	39,093,160
	PRESTACIÓN DE SERVICIOS PROFESIONALES DE UN PSICÓLOGO PARA BRINDAR APOYO Y ACOMPAÑAMIENTO EN EL CENTRO DE ATENCIÓN E INVESTIGACIÓN A LAS VÍCTIMAS DE DELITOS SEXUALES EN EL DEPARTAMENTO DE CÓRDOBA.	39,093,160
	BRINDAR APOYO AL PROGRAMA DE BIENESTAR SOCIAL DE LA FUERZA PÚBLICA DEL DEPARTAMENTO DE CÓRDOBA.	200,000,000
	ADQUISICIÓN DE 1 VEHICULO PARA EL FORTALECIMIENTO DEL GRUPO DE PROTECCION DE INFANCIA Y ADOLESCENCIA DE LA POLICIA METROPOLITANA DE MONTERIA	450,000,000
	ADQUISICION DE 3 MOTOCICLETAS PARA EL INPEC	90,000,000
INPEC		

Transición de Gobiernos



Se reactivo el Comité Técnico Interinstitucional de Observatorio del Delito del departamento de Córdoba de conformidad con el Decreto 1566 de 2015. Se realizaron las sesiones y análisis respectivos de los delitos de alto impacto en el territorio, se cuenta con un visor en la página web de la gobernación y con un reporte de boletines que permiten realizar las recomendaciones a los comités que toman las decisiones en materia de seguridad y convivencia. Desde el observatorio del delito se hace la revisión estadística del estado de las metas de resultado, respecto a los delitos de alto impacto.

Sitio web: https://www.cordoba.gov.co/observatorio_delito/publicaciones/455/que-es-un-observatorio/

GENERAL	2019	%	2020	%	2021	%	2022	%	2023 30 DE SEPTIE MBRE	%
HOMICIDIOS COMUNES	403	22,28	301	16,46	348	18,87	407	21,92	247	13,01
HURTO PERSONAS A	2.260	124,97	1.540	84,20	2.055	111,44	2.463	132,67	2310	121,65
EXTORSION	243	13,44	113	6,18	84	4,56	79	4,26	57	3,00
LESIONES PERSONALES	2.185	120,82	1.319	72,12	1.790	97,07	1.382	74,44	887	46,71
VIOLENCIA INTRAFAMILIAR	2.047	113,19	1.648	90,11	2.219	120,33	1.280	68,95	639	33,65
DELITOS SEXUALES	924	51,09	725	39,64	1.026	55,64	555	29,90	128	6,74

Fuente SIEDCO sistema de información de la Policía Nacional Datos extraídos el día 21 de OCTUBRE de 2023 a las 07:30 horas.

Nombre del Proyecto ejecutado N/A

Objeto del proyecto. N/A

Número del contrato. N/A

Inversión: Recursos Programados 2023 = \$4.281.454.600, Recursos ejecutados 2023 = 0, con recursos propios

Población real beneficiada, Todos los habitantes del departamento de Córdoba.

Ubicación Geográfica: Todos los Municipio del departamento de Córdoba.

Transición de Gobiernos



Dificultades: Los proyectos aprobados en los comités de orden público en la vigencia 2023, se encuentran en la etapa precontractual, con ejecución programada para la vigencia 2023.

Retos: Lograr ejecutar los proyectos aprobados por el Comité de Orden Público en la vigencia de 2023, con el fin de fortalecer la fuerza pública y la seguridad y convivencia ciudadana en todo el territorio del departamento de Córdoba.

Recomendaciones y/o sugerencias. Priorizar la contratación y ejecución de los proyectos aprobados en el Comité de Orden Público con el fin de fortalecer la seguridad y convivencia ciudadana de los habitantes del departamento de Córdoba. Fortalecer técnica y logísticamente el observatorio del delito.

Pilar Estratégico Transversal: Seguridad, convivencia y resiliencia

Componente: Córdoba territorio con oportunidades y bienestar para la paz

Programa. Reincorporación y reintegración en la construcción de paz

Objetivo del programa. Fortalecer los procesos de Reintegración y Reincorporación encaminados a brindar una estabilización socioeconómica y a superar la vulnerabilidad de los excombatientes, apalancando procesos de fortalecimiento y desarrollo de capacidades individuales y colectivas que favorecen el ejercicio autónomo de la ciudadanía.

Logros. Meta de Resultado: Atender el 80% de los excombatientes activos.
Atender 8% de excombatientes los culminados

Subprograma. Acompañamiento y seguimiento

Objetivo del subprograma. Fortalecer el Comité Departamental de Paz y Reconciliación (CDPR) para el seguimiento a la implementación del proceso de reincorporación en el departamento de Córdoba.

INDICADOR DE META DE PRODUCTO	Línea Base 2019	Meta de producto programada 2023	Meta de producto ejecutada 2023	Avance
Plan de técnico para el fortalecimiento del Comité Departamental de Paz y Reconciliación (CDPR)	0	2	1	50%

Transición de Gobiernos



Gobernación de
Córdoba
Ahora le toca al pueblo



Meta de producto: 4 apoyos técnico para el fortalecimiento del Comité Departamental de Paz y Reconciliación (CDPR)

Logros sobre la Meta de Producto: La Secretaría del Interior y participación ciudadana por intermedio del equipo de DDHH avanzó con el apoyo técnico en la realización de la sesión Grupo Técnico Consejo Departamental de Paz, Derechos Humanos Reconciliación y Convivencia el día 17 de abril de 2023- que tuvo como objetivo principal la presentación y socialización del Proyecto de Resolución o Decreto con el fin de realizar elecciones para elección, nombramiento o ratificación de los consejeros del Consejo Departamental de Paz y Derechos Humanos.



Nombre del Proyecto ejecutado:

Objeto del proyecto: Fortalecimiento de las diferentes dependencias de la gobernación de Córdoba, para el desarrollo de la misión institucional, en cumplimiento de las metas del plan de desarrollo

Número del contrato: contrato de prestación de servicios # SG-265 de 2023

Inversión: Recursos Programados 2023: 28,170,029- Recursos ejecutados 2023 por un valor de \$ 542.960. recursos propios.

Población real beneficiada: funcionarios de entidades y representantes de la sociedad civil y ONG delegadas a los temas de paz y derechos humanos.

Ubicación Geográfica: Montería principalmente pero el proyecto impacta todo el departamento de Córdoba

Dificultades: Se presentó inconvenientes para garantizar la participación de las organizaciones en los espacios de planeación, no se pudo coordinar una programación de las sesiones.

Retos: Realizar las sesiones pendientes y garantizar la participación de las organizaciones

Transición de Gobiernos



Recomendaciones y/o sugerencias: Realizar una planeación estratégica desde la primera sesión.

Subprograma: Córdoba asiste y acompaña procesos de reintegración y reincorporación en su territorio

Objetivo del subprograma: Acompañar las acciones del gobierno nacional a los procesos de Reintegración y Reincorporación para que accedan a las alternativas de generación de ingresos sostenibles en el marco de la legalidad.

INDICADOR DE META DE PRODUCTO	Línea Base 2019	Meta de producto programada 2023	Meta de producto ejecutada 2023	Avance
Numero de asistencias y acompañamientos a proceso y /o ruta de reintegración y reincorporación	0	20	5	25%

Meta de producto: Brindar 140 asistencias y acompañamientos a proceso y /o ruta de reintegración y reincorporación

Logros sobre la Meta de Producto:

La Gobernación de Córdoba, a través de la Secretaría del Interior y Participación Ciudadana ha liderado el proceso de consolidación de una instancia técnica y operativa denominada Mesa Técnica Reincorporación Departamental, cuyo objeto es la articulación interinstitucional para planificar y hacer seguimiento a la Política Pública de Reincorporación de los y las exintegrantes de las FARC-EP, de acuerdo a lo establecido en el Acuerdo Final para la Terminación del Conflicto y la Construcción de una Paz Estable y Duradera y al documento CONPES 3931 de 2018 que define la Política Nacional para la Reincorporación Social y Económica de los Exintegrantes de las FARC-EP.

Esta mesa técnica en el departamento de Córdoba se ha creado mediante Decreto 00961 del 30 de junio de 2021, producto del proceso de articulación e incidencia en políticas públicas entre la Agencia para la Reincorporación y la Normalización (ARN) y la Gobernación de Córdoba.

En la vigencia 2023, se han realizado las Mesas Técnica de Reincorporación Departamental: 1 sesión el día 28 de marzo de 2023, segunda sesión el día 5 de Julio de 2023 y tercera sesión 12 de octubre de 2023. Donde se aprobó el plan de trabajo 2023 que cuenta con objetivos, actividades e indicadores donde los responsables son varias entidades del orden nacional y departamental. De igual forma se realizaron dos Submesa, la **Submesa de Seguridad** el 26 de abril de 2023 donde se socializó el contexto actual de la situación de seguridad de los y las firmantes del Acuerdo, se ajustó la **Ruta De Respuesta Inmediata Para La Seguridad De Las Personas En Reincorporación En Córdoba**. Se socializaron

Transición de Gobiernos



Gobernación de
Córdoba
Ahora le toca al pueblo



las ofertas de las entidades en materia de prevención y seguridad (Policía Nacional UNIPEP – Ejército Nacional – ARN – Misión ONU- Fiscalía General de la Nación- Ministerio del Interior – UNP – Subdirección Especializada) Se aprobaron las líneas temática del plan de acción de la Submesa. También la realización de la **Submesa productiva** el 21 de junio de 2023 donde se avanza con las articulaciones correspondientes a los temas de acceso a tierras, vivienda, fortalecimiento a los proyectos productivos. Se realizó también una mesa técnica con la Secretaría de desarrollo de la mujer y género de la gobernación de Córdoba y se coordinaron algunas actividades. Por otra parte; la Secretaría del Interior y participación ciudadana en cumplimiento con el plan de trabajo, realizó presentación de los proyectos mediante metodología MGA al Banco de Proyectos de la Gobernación de Córdoba, los cuales se encuentran en proceso de aprobación y se construyeron acorde a los registros presupuestales destinados al Fondo de Apoyo a la Reinserción. Los **proyectos** son:

1. *Fortalecimiento de las Capacidades Técnicas y Operativas de la Población en Procesos de Reintegración y Reincorporación a la Sociedad en el Departamento de Córdoba.* por un valor inicial de \$695.881.335.-
2. *Apoyo técnico y logístico para el fortalecimiento de las rutas y procesos de reintegración y reincorporación de los excombatientes en el Departamento de Córdoba-Número* por un valor inicial de \$210.000.000.-

Transición de Gobiernos



Gobernación de
Córdoba
Ahora le toca al pueblo



Nombre del Proyecto ejecutado: NA

Objeto del proyecto: NA

Número del contrato: NA

Inversión: Recursos Programados 2023: \$300.000.000 Recursos ejecutados 2023 \$ 6.600.000 recursos de funcionamiento.

Población real beneficiada: 86 personas en proceso de reincorporación de las cuales 19 mujeres 67 hombres.

Ubicación Geográfica: La población en proceso de reincorporación y de reintegración se encuentra ubicadas en 17 de los 30 municipios del departamento. Se concentra la mayor parte de la población en las zonas rurales y en los municipios de Tierralta, Puerto Libertador y Montería.

Dificultades: Se requiere una mayor articulación con las entidades del orden regional y nacional en materia de acceso a tierras y fortalecimiento a las unidades productivas. Se requiere actualizar constantemente las rutas de seguridad pues los funcionarios locales competentes son fluctuantes.

Retos: Implementar proyectos de fortalecimiento productivo en las zonas rurales con énfasis en los municipios con mayor número de población firmante del Acuerdo de Paz (Tierralta y Montería)

Transición de Gobiernos



Recomendaciones y/o sugerencias: Es necesario articular con las entidades del orden local el sistema nacional de atención integral a la población en proceso de reincorporación como una política especial. Gestionar con la cooperación los recursos necesarios para realizar socializaciones de la ruta de protección y prevención para evitar y/o atender los riesgos en materia de seguridad.

Subprograma: Entornos protectores y comunitarios

Objetivo del subprograma: Impulsar la sostenibilidad de la iniciativa ‘Mambrú, este es otro cuento’ en el corregimiento Juan José (Puerto Libertador) y en la Vereda Gallo (Tierralta) con el cual se fortalezcan entornos protectores y comunitarios para el goce pleno de derechos de NNAJ.

INDICADOR DE META DE PRODUCTO	Línea Base 2019	Meta de producto programada 2023	Meta de producto ejecutada 2023	Avance
Número de apoyos técnicos para el fortalecimiento de entornos protectores y comunitarios para el goce pleno de derechos de NNAJ	0	0.5	1	200%

Meta de producto: Brindar 2 apoyos técnicos para el fortalecimiento de entornos protectores y comunitarios para el goce pleno de derechos de NNAJ

Logros sobre la Meta de Producto:

La Gobernación de Córdoba por intermedio de la Secretaría del Interior y Participación Ciudadana registró la iniciativa para fortalecimiento de los entornos protectores y comunitarios en los municipios de Tierralta y Puerto Libertador liderada y ejecutada por la Agencia Nacional de Reincorporación y Normalización - ARN. Con respecto a la iniciativa local juvenil compuesta por el Club Deportivo Gallo y el Colectivo Juvenil de Comunicaciones Gallo en Tierralta, se destaca que esta contó con la participación de 43 NNAJ distribuidos, de acuerdo con las variables de edad y sexo, de la siguiente manera:

Transición de Gobiernos



Ítem	Número
Niñas (hasta los 11 años)	8
Niños (hasta los 11 años)	11
Adolescentes mujeres (12 - 17 años)	8
Adolescentes hombres (12 - 17 años)	12
Jóvenes mujeres (18 - 28 años)	3
Jóvenes hombres (18 - 28 años)	2
Total	45

Tabla 1. Participantes de la Estrategia en Tierralta. Fuente. Datos suministrado por el EOR

La iniciativa de Tierralta se ubicó en la vereda Gallo y estuvo compuesta por dos líneas de trabajo: i) Deportiva: conformación de un equipo de fútbol y ii) Comunicacional: fortalecimiento en habilidades de expresivas con perspectiva de comunicación para el desarrollo.

“Esta iniciativa también sirvió como motivación para que los NNAJ de la comunidad, se decidieran por las dos líneas mencionadas. El fútbol, como tema, aparece constantemente en la narrativa de los NNAJ, mayoritaria pero no únicamente de los hombres. Se habla sobre la práctica de fútbol por parte de ellos, pero también sobre los equipos del fútbol colombiano, sobre equipos de la liga española y de la inglesa. No es extraño encontrar a los NNAJ utilizando, en su vestimenta diaria, camisetas que dicen “Ronaldo”, “Neimar” o “Messi en la espalda”. Por su parte, la iniciativa comunicacional tiene otras motivaciones. En primer lugar, un antecedente: durante los últimos tres años el MinTic, el Ministerio de Cultura y la ARN han acompañado en la comunidad acciones colectivas de tipo comunicacional, por medio de las cuales han sido instaladas en los NNAJ algunas habilidades en este campo y, además, sirvió para visibilizar una comunidad que por su ubicación geográfica y por el evidente abandono institucional que ha sufrido es poco conocida, incluso, por las personas del departamento.” (tomado del informe remitido por el operador a ARN)

Como producto de este ejercicio se elaboró un documento denominado *“Plan de fortalecimiento de iniciativas locales juveniles”*, donde se registraron la dotación/equipos/insumos y demás elementos y acciones.

Por otra parte, las iniciativas locales Juveniles en el corregimiento de Juan José del municipio de Puerto Libertador se enmarcaron en el deporte y la música, las cuales estuvieron compuestas; en primer lugar, por un equipo de futbol mixto, con rango de edad de los participantes entre los 10 y 20 años; la segunda se encuentra en

Transición de Gobiernos



Gobernación de
Córdoba
Ahora le toca al pueblo



tomo a la música (Guitarra, Piano y batería, técnica Vocal). Los beneficiarios de la iniciativa local juvenil son residentes en el corregimiento de Juan José, focalizados en la institución educativa Santa Teresita, el Colectivo de jóvenes y la Red de jóvenes; así como los jóvenes que están dentro de la comunidad sin ninguna actividad de formación (egresados). La iniciativa deportiva

(fútbol), la integran 25 participantes de los cuales 15 son hombres y 10 mujeres, por otra parte, la iniciativa de música está integrada por 15 participantes donde se cuenta con 8 hombres y 7 mujeres, residentes en su gran mayoría en el casco urbano de Juan José y algunos participantes en las veredas cercanas.

Nombre del Proyecto ejecutado: NA

Objeto del proyecto: NA

Número del contrato: NA

Inversión: Recursos Programados 2023: \$40.800.000, Recursos ejecutados 2023 \$ 56,072,194 con recursos de Otros realizados por la Agencia de Reincorporación y Normalización – ARN.

Población real beneficiada: se beneficiaron niñas, niños, adolescentes y jóvenes de la vereda Gallo y Corregimiento de San José de Ure

Ubicación Geográfica: Municipios de Tierralta y Puerto Libertador

Dificultades: El seguimiento a las estrategias es crucial para el desempeño integral de los entornos protectores –

Retos: Con el fin de garantizar la sostenibilidad de las iniciativas, se deberá promover la generación de alianzas con instituciones públicas o privadas con el objetivo de garantizar el mantenimiento y sostenibilidad de la iniciativa fortalecida.

Recomendaciones y/o sugerencias: Es necesario la transversalidad en los indicadores dentro de la construcción de los planes de desarrollo.

Transición de Gobiernos



Pilar Estratégico Transversal: Gobierno transparente e incluyente para el fortalecimiento institucional

Componente: Participación Ciudadana

Programa. Participación cívica

Objetivo del programa: Contribuir al ejercicio de la participación activa de los cordobeses, creando mecanismos de participación y fortaleciendo las organizaciones comunales y comunitarias en el departamento de Córdoba.

Logros. Meta de Resultado:

100% de la caracterización realizada a las juntas de acción comunal del departamento100% de la caracterización realizada a las juntas de acción comunal del departamento

Subprograma. Fortalecimiento a las organizaciones comunales

Objetivo del subprograma: Promover los espacios de participación de las Juntas de Acción Comunal a través de la formación en la legislación actualizada y vigente.

INDICADOR DE META DE PRODUCTO	Línea Base 2019	Meta de producto programada 2023	Meta de producto ejecutada 2023	Avance
Número de caracterizaciones realizada a las juntas de acción comunal en el departamento de Córdoba	0	1	0	0
Número de redes de participación ciudadana en el Departamento	0	1	70%	0.7

Meta de producto: Realizar 1 caracterización a las juntas de acción comunal en el departamento de Córdoba

Logros sobre la Meta de Producto: Se elaboró un formulario que se encuentra de manera virtual en la página web de la Gobernación de Córdoba, cargado con el siguiente link: <https://cordoba.gov.co/formularios/27/>, con el objeto de iniciar el proceso de caracterización de las juntas de acción comunal del departamento de Córdoba.

Nombre del Proyecto ejecutado: Apoyo al fortalecimiento de las Juntas de Acción Comunal para la vigencia 2023 en el Departamento de Córdoba.

Objeto del proyecto: Fortalecer la participación y gestión en los procesos de promoción y desarrollo participativo de las juntas de acción comunal en el departamento de Córdoba.

Número del contrato: N/A

Inversión: Recursos programados 2023: \$430.000.000

Transición de Gobiernos



Gobernación de
Córdoba
Ahora le toca al pueblo



Población real beneficiada: Organismos Comunales y Comunitarios del Departamento de Córdoba

Ubicación Geográfica: población que conforma los organismos comunales y comunitarios de la zona urbana y de la zona rural de los 30 municipios del Departamento de Córdoba.

Dificultades: No se pudo avanzar en la meta referente a la realización de 1 caracterización a las juntas de acción comunal en el departamento, ya que la presidencia de la federación de acción comunal de Córdoba, mediante circular de fecha 15 de septiembre de 2023, rechazó de manera tajante la decisión de la secretaría del interior y Participación Ciudadana de la Gobernación de Córdoba, y solicitó a las Asociaciones de Juntas de Acción Comunal y a sus Juntas afiliadas de abstenerse de diligenciar el formulario para la caracterización de los organismos comunales de 1° y 2° grado del departamento de Córdoba, que se encuentra de manera virtual en la página web de la gobernación de Córdoba, cargado con el siguiente link: <https://cordoba.gov.co/formularios/27/>.

Retos: El reto para la próxima administración es lograr realizar 1 caracterización a las juntas de acción comunal en el departamento de Córdoba, ya que por decisión de la presidencia de la Federación De Acción Comunal De Córdoba no se logró cumplir dicha meta.

Recomendaciones y/o sugerencias. Mesas de diálogo para concertar con la Federación de Acción Comunal de Córdoba acerca de la importancia de realizar 1 caracterización a las juntas de acción comunal del Departamento de Córdoba.

Meta de producto: Implementar una red de participación ciudadana en el Departamento

Logros sobre la Meta de Producto: 1. Se diseñó un protocolo para la conformación de una Red de Participación Ciudadana integrada por las juntas de acción comunal del Departamento de Córdoba, elaborando un oficio dirigido a cada presidente de ASOJUNTAS de los 30 municipios del departamento informando que la Secretaría del Interior y Participación Ciudadana, de la Gobernación de Córdoba, con el fin de Fortalecer la participación y gestión en los procesos de promoción y desarrollo participativo de las juntas de acción comunal, tiene como objetivo la conformación de una red de participación ciudadana comunal en el departamento de Córdoba.

2. Se creó un grupo de WhatsApp con el fin de iniciar con los miembros de las juntas de acción comunal del departamento de Córdoba, jornadas de socialización y explicación detallada del protocolo de conformación de una Red De Participación Ciudadana Comunal.

3. El pasado miércoles 18 de octubre de 2023 en el auditorio del hospital san Jerónimo de Montería, se realizó la instalación de una red de participación ciudadana comunal en el departamento de Córdoba, integrada por miembros de las juntas de acción comunal del departamento de Córdoba, a cargo del secretario del interior y participación ciudadana.

Transición de Gobiernos



Gobernación de
Córdoba
Ahora le toca al pueblo



4. Se realizaron 2 capacitaciones las cuales fueron dirigidas a los miembros de la red de participación ciudadana comunal del Departamento de Córdoba, cuyo lema es "conversemos lo comunal" vigencia 2023.



Nombre del Proyecto ejecutado Apoyo al fortalecimiento de las Juntas de Acción Comunal para la vigencia 2023 en el Departamento de Córdoba.

Objeto del proyecto. Fortalecer la participación y gestión en los procesos de promoción y desarrollo participativo de las juntas de acción comunal en el departamento de Córdoba.

Número del contrato. Contrato SIN-010-2023 y Contrato SIN-016-2023
Contrato SIN-019-2023

Inversión: Recursos programados 2023: \$170,000,000- Recursos ejecutados \$ 36,145,765

Población real beneficiada: Organismos Comunales y Comunitarios del Departamento de Córdoba

Ubicación Geográfica: población que conforma los organismos comunales y comunitarios de la zona urbana y de la zona rural de los 30 municipios del Departamento de Córdoba.

Dificultades:

Retos: Con la conformación de una RED DE PARTICIPACIÓN CIUDADANA COMUNAL integrada por los miembros de las juntas de acción comunal de los 30 municipios del Departamento de Córdoba, se fortalece la relación que existe entre

Transición de Gobiernos



Gobernación de
Córdoba
Ahora le toca al pueblo



la comunidad y la administración departamental, se logró el trabajo articulado por las necesidades más sentidas de dicha población. Por tal razón se requiere que la nueva administración continúe y avancen para lograr la participación activa de todos o de un gran número de miembros de las juntas de acción comunal de los 30 municipios del Departamento de Córdoba, promoviendo así acciones que contribuyen al mejoramiento de su entorno y a la prevención de situaciones que generan problemas de convivencia en sus espacios, fortaleciendo así la corresponsabilidad entre la administración departamental y la comunidad.

Recomendaciones y/o sugerencias. Continuar o seguir con el Plan de Capacitación a los integrantes de la RED DE PARTICIPACIÓN CIUDADANA del Departamento de Córdoba "conversemos lo comunal" vigencia 2024.

Realizar CAMPAÑAS DE CONSULTA: Donde los miembros de las juntas de acción comunal pregunten, se aclaren dudas y el Gobierno Departamental responda, o VICEVERSA, es decir, La Gobernación de Córdoba continúe abriendo espacios para que la ciudadanía pregunte u opine sobre temas específicos.

Continúe Realizando CAMPAÑAS PEDAGÓGICAS: Donde el Gobierno Departamental como entidad que ejerce IVC, resuelva dudas y haga pedagogía con las JAC del DEPARTAMENTO DE CORDOBA. La idea es orientar al ciudadano sobre trámites a implementar o temas específicos por tratar que corresponden a la Gobernación de Córdoba, con el ánimo de hacer más sencillos los procesos y el entendimiento de lo que ocurre al interior de la entidad.

DIRECCIÓN TÉCNICA DE VÍCTIMAS

Eje Estratégico Estructural: Seguridad y Legalidad

Pilar estratégico transversal: SEGURIDAD, CONVIVENCIA Y RESILIENCIA

Componente: Población Víctima con Equidad e Inclusión Social

Programa: Oportunidad, bienestar y seguridad para el goce efectivo de derechos de las víctimas del conflicto armado.

Objetivo del Programa: Garantizar la superación de condición de vulnerabilidad y el goce efectivo de derechos de la población víctima del conflicto armado del departamento.

Logros. Meta de resultado programada 2023: 40% de víctimas del conflicto armado que han superado la Situación de Vulnerabilidad

Subprograma: Córdoba Garantiza medidas de Prevención y Protección y Garantías de No Repetición

Transición de Gobiernos



INDICADOR DE META DE PRODUCTO	Línea Base 2019	Meta de product o programada 2023	Meta de product o ejecutada 2023	Avance
Plan Integral de Prevención de Violaciones de Derechos Humanos e Infracciones al DIH ajustado y actualizado	0	1	1	0%
Número de acciones para la prevención del reclutamiento forzado, garantías de no repetición, de los niños, niñas, adolescentes y jóvenes víctimas del conflicto, de acuerdo con los lineamientos del Plan Integral de Prevención de Violaciones de DH y DI	ND	2	2	100%

Meta de Producto: Formulación e implementación de un plan Integral de Prevención de Violaciones a Derechos Humanos e Infracciones al DIH dirigido PVCA.

- **Logros sobre la Meta de Producto:** La Gobernación de Córdoba, cuenta con un documento Plan Integral de Prevención de Violaciones a Derechos Humanos e Infracciones al DIH dirigido PVCA por ajustar y actualizar; se realizaron gestiones

desde la Dirección Técnica de Víctimas para realizar el proceso de ajuste, actualización e implementación de acciones contempladas en el Plan Integral de Prevención de Violaciones a Derechos Humanos e Infracciones al Derecho Internacional Humanitario, en consecuencia, a la fecha cursa un proceso en la oficina de Contratación de la Gobernación de Córdoba, el cual se encuentra en una fase del 75%, de acuerdo con el cronograma establecido para tal fin.

- Con la ejecución de este proceso de contratación se podrá dar cumplimiento en un 100% la meta programada para el año 2023, y se contará con un Plan Integral de Prevención de Violaciones a Derechos Humanos e Infracciones al DIH dirigido PVCA ajustado y actualizado a corte de 30 de diciembre de 2023.

Nombre del Proyecto Ejecutado: NA

Número del contrato: NA

Inversión: Recursos programados 2023: \$43.654.000; Recursos ejecutados 2023: \$ 0, Fuente de Financiación: NA

Transición de Gobiernos



Gobernación de
Córdoba
Ahora le toca al pueblo



Población real beneficiada: A

Ubicación Geográfica: NA

Dificultades: NA

Retos: Implementar las acciones contempladas en el Plan Integral de Prevención de Violaciones a Derechos Humanos e Infracciones al Derecho Internacional Humanitario en concordancia con los protocolos de respuesta, toda vez que se cuenta con un plan formulado, ajustado y actualizado hasta diciembre de 2024.

Recomendaciones y/o sugerencias. Se recomienda asignar en el presupuesto de la Gobernación de Córdoba el recurso requerido para implementar las acciones contempladas en el Plan Integral de Prevención de Violaciones a Derechos Humanos e Infracciones al Derecho Internacional Humanitario en concordancia con los protocolos de respuesta en la vigencia 2023, e igual sentido se recomienda asignar el recurso para el proceso de actualización por cada año a partir del 2025, teniendo en cuenta que se debe actualizar cada año.

Meta de Producto: Estrategias para prevención del reclutamiento forzado de niños, niñas, adolescentes y jóvenes víctimas del conflicto armado.

Logros sobre la Meta de Producto: Se logró la Implementación de una estrategia denominada “Conjunto de Protección a la Niñez”, dirigida a 450 niños, niñas y adolescentes 165 padres, madres y Cuidadores vinculados de los municipios beneficiarios como lo son Tierralta y Puerto Libertador; en articulación entre la Dirección Técnica de Víctimas de la Gobernación de Córdoba, el Alto Comisionado de Naciones Unidas para los Refugiados, mediante el operador SAVE THE CHILDREN, en el marco del Acuerdo de Entendimiento que se tiene firmado entre la Gobernación de Córdoba y el Alto Comisionado de Naciones Unidas para los Refugiados.

Con la implementación de la estrategia se logró promover entornos protectores en niños, niñas, adolescentes, padres, madres, cuidadores y comunidad en general; Impulsar a las redes comunitarias, y colectivos para que incorporen en su gestión la protección y la atención de sus necesidades en perspectiva de derechos, Reconocer la importancia de los derechos humanos en la vida de los niños, niñas y adolescentes, como un factor fundamental para la protección y prevención de la violencia; Desarrollar destrezas psicosociales que faciliten a los niños, niñas y adolescentes afrontar en forma efectiva las exigencias y desafíos de la vida diaria, desde las motivaciones individuales y dentro de las limitaciones sociales y culturales; se logró la Conformación de alianzas colaborativas para incidir en una inversión en servicios dirigidos a los niños, niñas, adolescentes y jóvenes en el territorio nacional.

Transición de Gobiernos



Gobernación de
Córdoba
Ahora le toca al pueblo



Nombre del Proyecto Ejecutado: NA

Número del contrato. SG-282-2023

Objeto del Contrato: Prestación de Servicios de un Profesional especializado para brindar apoyo a la dirección de víctimas de la Gobernación de Córdoba.

Inversión: Recursos programados 2023: \$20.000.000; Recursos ejecutados 2023: \$ 2.443.322, Fuente de Financiación: Recursos Propios correspondientes a la Secretaría de Gestión Administrativa de la Gobernación de Córdoba.

Población real beneficiada, 800 participantes

Ubicación Geográfica: Municipio de Tierralta y Puerto Libertador

Dificultades: Para el cumplimiento de la meta Estrategias para prevención del reclutamiento forzado de niños, niñas, adolescentes y jóvenes víctimas del conflicto armado, en el periodo 2020 – 2023 se presentó la dificultad que se programan los recursos en el Plan Indicativo, pero no se asignan recursos en el presupuesto de las vigencias para financiar las acciones necesarias para el cumplimiento de la meta; en el periodo reportado fue posible el logro de la meta producto de las gestiones realizadas ante entidades no gubernamentales y cooperantes internacionales, ya que no se contó con recursos propios de la Gobernación de Córdoba para financiar conformemente las acciones en territorio, el recurso humano es importante pero debe ir acompañado de los ejercicios en territorio que benefician directamente a la población afectada.

Retos: Continuar con la implementación de estrategias encaminadas a la prevención del reclutamiento forzado de niños, niñas, adolescentes y jóvenes víctimas del conflicto armado,

Recomendaciones y/o sugerencias. Se recomienda programar recursos en el Plan indicativo y asignar el recurso en el presupuesto de la Gobernación de Córdoba en cada vigencia para financiar las acciones las acciones en el territorio encaminadas a la prevención del reclutamiento forzado; incluir el recurso necesario para dinamizar el proceso para el funcionamiento de la Mesa de Prevención al Reclutamiento.

Registro Fotográfico:

Transición de Gobiernos



Gobernación de
Córdoba
Ahora le toca al pueblo



**CUMPLIÉNDOLE
AL PUEBLO**



Subprograma: Atención efectiva a la población víctima del conflicto armado en el departamento de Córdoba.

Transición de Gobiernos



INDICADOR DE META DE PRODUCTO	Línea Base 2019	Meta de producto programada 2023	Meta de producto ejecutada 2023	Avance
Número de ayudas humanitarias inmediatas	ND	100	0	0%
Número de hogares beneficiados con auxilios funerarios a la población víctima del departamento de Córdoba	25	25	0	0%

Meta de Producto: Entrega de ayudas humanitarias inmediatas requeridas a víctimas de desplazamiento forzado u otros hechos victimizantes.

Logros sobre la Meta de Producto: Para el periodo de corte del presente informe 30 de septiembre de 2023, la meta se reporta en un 0% de cumplimiento; toda vez que se entregan ayudas humanitarias de acuerdo con la ocurrencia de los hechos y las solicitudes de los municipios que requieren el apoyo subsidiario de la Gobernación de Córdoba y a corte del periodo informado no se habían entregado ayudas humanitarias.

Cabe resaltar que el cumplimiento de esta meta queda cumplido en un 100% para la vigencia 2023, toda vez que para la vigencia 2023 se programó entregar 100 ayudas humanitarias, para el periodo del mes de octubre desde la Dirección Técnica de Víctimas se gestionaron las acciones pertinentes para la entrega de **813** ayudas humanitarias para atender el desplazamiento masivo de familias campesinas de la vereda Bocas del Manso y 10 comunidades indígenas del municipio de Tierralta, de acuerdo con la solicitud allegada a la Gobernación de Córdoba por parte del Municipio afectado; lo que nos permite lograr así un cumplimiento de la meta sobre 100, en lo referente a la meta programada para el 2023 consistente en entregar 100 ayudas humanitarias.

Nombre del Proyecto Ejecutado: NA
Número del contrato: NA
Objeto: NA
Inversión: Recursos programados 2023: 109.135.000; **Recursos ejecutados 2023:** \$ 0, **Fuente de Financiación:** NA
Población real beneficiada: NA
Ubicación Geográfica: NA

Transición de Gobiernos



Gobernación de
Córdoba
Ahora le toca al pueblo



Dificultades: Para el cumplimiento de la meta entrega de ayudas humanitarias, se presentan varias dificultades, teniendo en cuenta que esta meta debe ser programada en porcentajes y no por cantidad a entregar, toda vez que estas ayudas se entregan por ocurrencia de hechos de desplazamiento masivo, no se puede proyectar cuantas familias se desplazarán en cada vigencia, otra dificultad es que no se cuenta con un operador que debe estar contratado desde el primer trimestre y por toda la vigencia. Para el año 2023 y vigencias anteriores se logró concretar el proceso contractual para contar con operador de entregas de ayuda humanitaria para el último trimestre de la vigencia.

Retos: Contar con un operador contratado que garantice las ayudas humanitarias desde el primer trimestre y por toda la vigencia.

Recomendaciones y/o sugerencias. Programar la meta de entrega de ayudas humanitarias en porcentajes teniendo en cuenta que estas entregas se hacen de acuerdo con la ocurrencia de hechos de desplazamientos masivos y por solicitud de apoyo subsidiario de los municipios que lo requieren y hacen la solicitud a la Gobernación de Córdoba.

- Programar en el plan indicativo y garantizar el recurso en el presupuesto de cada vigencia para la entrega de ayudas humanitarias.
- Priorizar el proceso de contratación de un operador que garantice la entrega de ayudas humanitarias desde el primer trimestre y por toda la vigencia fiscal.

Meta de Producto: Apoyo en auxilios funerarios a la población víctima del departamento

Logros sobre la Meta de Producto: Para el periodo de corte del presente informe 30 de septiembre de 2023, la meta se reporta en un 0% de cumplimiento; toda vez que se entregan apoyos de auxilio funerario, de acuerdo con la ocurrencia de los hechos y las solicitudes de las familias que requieren el apoyo de la Gobernación de Córdoba y a corte del periodo informado no se habían entregado apoyos, toda vez que no se recibieron solicitudes.

Cabe resaltar que el cumplimiento de esta meta a corte de 31 de diciembre de 2023, presentará avances, toda vez que para la vigencia 2023 se programó beneficiar 25 hogares con auxilios funerarios, a partir del mes de octubre se presentaron 9 solicitudes de hogares que pidieron apoyo a la Gobernación de Córdoba y se cuenta con un operador contratado, cuya finalidad es prestación de servicios para entregar los auxilios funerarios en especie a hogares víctimas del conflicto armado

Transición de Gobiernos



en el departamento de Córdoba, de acuerdo con las solicitudes que sigan allegando.

Nombre del Proyecto Ejecutado: NA

Número del contrato: NA

Inversión: Recursos programados 2023: \$50.000.000; Recursos ejecutados 2023: \$ 0, Fuente de Financiación: NA

Población real beneficiada: 0

Ubicación Geográfica: NA.

Dificultades: Para cumplir la meta de apoyo en auxilios funerarios a la población víctima del departamento se presenta la dificultad que la meta está programada por una cantidad a entregar en cada vigencia, lo cual no es posible, toda vez que la entrega de estos apoyos está sujeta a la ocurrencia de los hechos, y de acuerdo con las solicitudes de apoyo para auxilio funerario que alleguen a la Gobernación de Córdoba, no se puede cuantificar la cantidad de personas que requerirán este servicio, pueden ser menos o más, para el periodo 2023.

Retos: Priorizar los recursos y realizar el proceso de contratación del operador que garantice la entrega de auxilio funerario en el primer trimestre de cada vigencia fiscal.

Recomendaciones y/o sugerencias. Programar la meta para entrega de auxilios funerarios a hogares víctimas del conflicto armado, en porcentaje; teniendo en cuenta que este cumplimiento es por ocurrencia, y de acuerdo con las solicitudes de las familias que se les presente el hecho y requieran el apoyo de auxilio funerario.

Subprograma: Asistencia para el bienestar de la población víctima del conflicto armado en el departamento de Córdoba.

INDICADOR DE META DE PRODUCTO	Línea Base 2019	Meta de producto programada 2023	Meta de producto ejecutada 2023	Avance
Estrategia de articulación de la política pública de víctimas y oferta institucional	0	1	1	100%

Meta de Producto: Implementar estrategia dirigida a articular la oferta nacional y del departamento que garantice la medida de asistencia de la política pública de víctima

Logros sobre la Meta de Producto: Se implementó una estrategia dirigida a los funcionarios de los municipios del departamento, encargados de brindar la atención a las víctimas del conflicto armado interno, mediante el apoyo de un profesional contratado para identificar la oferta nacional, la oferta departamental compartirla con las entidades territoriales municipales para retroalimentar a la población víctima

Transición de Gobiernos



Gobernación de
Córdoba
Ahora le toca al pueblo



del conflicto armado interno, y que éstos a su vez tengan conocimiento a la oferta a la cual pueden acceder en las distintas entidades de los niveles del gobierno, se tuvo un avance en la vigencia 2023 por encima de la línea base 2019, el cual correspondiente al 100%.

Nombre del Proyecto Ejecutado: NA

Número del contrato: SG-282-2023

Objeto: Prestación de servicios de un profesional especializado para brindar apoyo a la dirección de víctimas de la gobernación de Córdoba

Inversión: Recursos programados 2023: \$ 106.090.000; Recursos ejecutados 2023 \$ 2.443.322, Fuente de Financiación: Recursos Propios correspondientes a la Secretaría de Gestión Administrativa de la Gobernación de Córdoba

Población real beneficiada:

Ubicación Geográfica: 30 municipios del departamento de Córdoba.

Dificultades: Para la implementación de estrategias de articulación de la política pública de víctimas y la oferta institucional, se presenta la dificultad que tienen algunos funcionarios sobre la falta de conocimiento referente a la transversalidad del cumplimiento de la Ley 1448 de 2011, por lo tanto, dificulta realizar los ejercicios de articulación de la política pública de víctimas y la oferta institucional. En igual sentido se presenta la falta de recursos para realizar acciones que apunten al cumplimiento de la meta de una manera más efectiva, el avance logrado fue alcanzado, por medio de la ejecución de acciones establecida como obligación específica en el contrato N°. SG-282-2023, el cual tuvo un plazo de ejecución de 4 meses en el primer semestre de la vigencia 2023, en adelante no se realizaron más acciones porque no se contó con recursos. Para el cumplimiento de la meta se presentó la dificultad que se programan los recursos en el Plan Indicativo, pero no se asignan recursos en el presupuesto de las vigencias para financiar las acciones concretas para el cumplimiento de la meta.

Retos: Continuar con la implementación de estrategias encaminadas a lograr la articulación de la política pública de víctimas y la oferta institucional, realizar talleres de capacitación a los funcionarios en temas de ley 1448 de 2011 haciendo énfasis en el cumplimiento transversal para la implementación de la política pública de víctimas, mediante la oferta institucional.

Recomendaciones y/o sugerencias. Se recomienda programar recursos en el Plan indicativo y asignar el recurso en el presupuesto de la Gobernación de Córdoba en cada vigencia para financiar las acciones en el territorio encaminadas a lograr la articulación de la política pública de víctimas y la oferta institucional.

Subprograma: Córdoba acompaña la reparación integral a víctimas del conflicto armado en el departamento.

Transición de Gobiernos



INDICADOR DE META DE PRODUCTO	Línea Base 2019	Meta de producto programada 2023	Meta de producto ejecutada 2023	Avance
Porcentaje de acompañamientos a las medidas de restitución, rehabilitación, y satisfacción	ND	100%	100%	100%

Meta de Producto: Diseñar una ruta de acompañamiento de la población víctima del conflicto para hacer efectiva las medidas de reparación integral

Logros sobre la Meta de Producto: Se logró la implementación de medidas de satisfacción, mediante la realización de actos de conmemoración y construcción de memoria histórica de víctimas del conflicto armado interno en el departamento de Córdoba, en los cuales se hicieron reconocimientos a las víctimas por cada hecho victimizantes que representan en la mesa departamental de Participación Efectiva de Víctimas.

Nombre del Proyecto Ejecutado: Apoyo logístico para la Implementación de iniciativas y estrategias de participación e incidencia en la ejecución de la política pública de víctimas del conflicto armado en el departamento de Córdoba.

Número del contrato. SIN-MIC-006-2023

Objeto: Prestación de servicios para implementar medidas de satisfacción relacionadas con actos de conmemoración y construcción de memoria histórica de víctimas del conflicto armado interno del departamento de Córdoba.

Inversión: Recursos programados 2023: \$53.045.000; Recursos ejecutados 2023: \$ 28.956.000, Fuente de Financiación: Recursos Propios correspondientes al presupuesto de la Gobernación de Córdoba,

Población real beneficiada, 100 víctimas

Ubicación Geográfica: Montería

Dificultades: No se asigna el recurso suficiente para garantizar en un 100% el acompañamiento a la población víctima del conflicto para hacer efectiva las medidas de reparación integral

Retos: Implementar la ejecución de medidas de satisfacción relacionadas con actos de reconocimiento a víctimas del conflicto armado interno, para dar cumplimiento a las sentencias en las cuales se le asignan medidas de cumplimiento a la Gobernación de Córdoba.

Recomendaciones y/o sugerencias. Se recomienda programar recursos en el Plan indicativo y asignar el recurso en el presupuesto de la Gobernación de Córdoba en cada vigencia para financiar las acciones de acompañamiento, implementación de medidas de restitución, rehabilitación y satisfacción para dar cumplimiento a las medidas impuestas por los jueces en las sentencias.

Transición de Gobiernos



Registros fotográficos:



Subprograma: Córdoba brinda garantías de Participación efectiva a víctimas del conflicto armado en el departamento

INDICADOR DE META DE PRODUCTO	Línea Base 2019	Meta de producto programada 2023	Meta de producto ejecutada 2023	Avance
Número de planes de trabajo implementados	4	1	1	100%

Meta de Producto: Apoyar la implementación del plan de trabajo de la mesa departamental de participación efectiva de víctimas.

Logros sobre la Meta de Producto: Se implementó el Plan de Trabajo de Mesa Departamental vigencia 2023, en el cual los integrantes realizaron 3 sesiones de comité ejecutivo y 3 sesiones de plenario de la Mesa, en los cuales desarrollaron las actividades contempladas en el Plan de Trabajo, con el cumplimiento del 100% de la meta programada para 2023, correspondiente a la implementación de un plan de trabajo, se logra cumplir el 100% del cuatrienio.

Transición de Gobiernos



Gobernación de
Córdoba
Ahora le toca al pueblo



Nombre del Proyecto Ejecutado: Apoyo logístico para la Implementación de iniciativas y estrategias de participación e incidencia en la ejecución de la política pública de víctimas del conflicto armado en el departamento de Córdoba.

Número del contrato. SIN-MIC-034-2023

Objeto: Prestación de Servicios para Implementar el Plan de Trabajo de la Mesa Departamental de participación Efectiva de Víctimas en el departamento de Córdoba.

Inversión: Recursos programados 2023: \$53.045.000; Recursos ejecutados 2023: \$ 105.091.341, Fuente de Financiación: Recursos Propios correspondientes al presupuesto de la Gobernación de Córdoba

Población real beneficiada, 25 víctimas que conforman la Mesa Departamental de Participación Efectiva de Víctimas

Ubicación Geográfica: Montería

Dificultades: Se presenta la dificultad para cumplir con las garantías de participación, toda vez que se debe contratar un operador que garantice la logística requerida para las sesiones y espacios que programa la Mesa Departamental de Participación Efectiva de Víctimas, mediante un proceso contractual, para lo cual se requiere como insumo principal el Plan de Trabajo anual que elabora la mesa y posteriormente presenta a la Gobernación de Córdoba; pero para las primeras sesiones no se cuenta con operador y por lo tanto la mesa no sesiona, lo que genera un cuello de botella, toda vez que la mesa para sesionar requiere de las garantías de participación y la Gobernación de Córdoba para realizar el proceso contractual del operador encargado de las garantías requiere el Plan de Trabajo.

Retos: Continuar con el apoyo para la implementación del Plan de Trabajo de la Mesa Departamental de Participación Efectiva de Víctimas, en cumplimiento al protocolo de participación efectiva de las víctimas, según Resolución N°. 1668 de 2020 emitida por la Unidad Nacional para la Atención y Reparación Integral a las Víctimas.

Recomendaciones y/o sugerencias. Se recomienda priorizar los recursos y realizar el proceso de contratación del operador que suministre las garantías de participación para las sesiones de la Mesa en el primer trimestre de cada vigencia fiscal; así mismo se recomienda a la Gobernación de Córdoba solicitar a la mesa que dentro del Plan de Trabajo anual que presentan cada año, se incluya como última sesión la elaboración del Plan de Trabajo de la siguiente vigencia.

Registros Fotográficos:

Transición de Gobiernos



Subprograma: Córdoba atiende a la población víctima del conflicto armado con enfoque diferencial

INDICADOR DE META DE PRODUCTO	Línea Base 2019	Meta de producto programada 2023	Meta de producto ejecutada 2023	Avance
Estrategia de enfoque diferencial para la atención asistencia y reparación integral de las víctimas	1	1	1	100%

Meta de Producto: Diseñar una estrategia de enfoque diferencial para la atención, asistencia y reparación integral de víctimas en el marco de la política pública

Logros sobre la Meta de Producto: Se logró la implementación de una estrategia de fortalecimiento institucional referente a la reparación integral de víctimas del conflicto armado, a través del apoyo y asistencia técnica presencial a municipios del departamento de Córdoba, logrando el cumplimiento de la meta programada para el 2023; el avance de esta meta se logró, mediante la ejecución de actividades en el cumplimiento de una obligación específica de un contrato de prestación de servicios profesionales con un plazo de ejecución de 4 meses.

Nombre del Proyecto Ejecutado: NA

Número del contrato. SG-365-2023

Objeto: Prestación de servicios profesionales especializados para brindar apoyo a la Dirección de Víctimas como Enlace en el departamento de Córdoba.

Inversión: Recursos programados 2023: \$106.090.000; Recursos ejecutados 2023: \$ 3.102.632, Fuente de Financiación: Recursos Propios correspondientes a la Secretaría de Gestión Administrativa de la Gobernación de Córdoba.

Población real beneficiada: 15 funcionarios

Transición de Gobiernos



Gobernación de
Córdoba
Ahora le toca al pueblo



Ubicación Geográfica: Lórica, Ayapel y Tierralta

Dificultades: No se asignan recursos para realizar acciones que apunten a la implementación de una estrategia de enfoque diferencial para la atención, asistencia y reparación integral de víctimas en el marco de la política pública, se programa la meta anualmente, se programan recursos en el plan indicativo, pero en el presupuesto de cada vigencia no se asignan recursos para el cumplimiento de metas; en el 2023 se logró el cumplimiento de la meta, por medio de la ejecución de acciones establecida como obligación específica en el contrato N°. SG-365-2023, el cual tuvo un plazo de ejecución de 4 meses en el primer semestre, para el segundo semestre no se contó con ningún recurso.

Retos: Es necesario focalizar y priorizar un trabajo articulado para atender a víctimas teniendo su enfoque diferencial, con el apoyo de las secretarías o dependencias que hacen parte de la Gobernación de Córdoba, además dar continuidad al recurso humano para apoyar y hacer seguimiento al cumplimiento de acciones en la atención de víctimas con enfoque diferencial.

Recomendaciones y/o sugerencias. Se recomienda programar recursos en el Plan indicativo y asignar el recurso en el presupuesto de la Gobernación de Córdoba en cada vigencia para financiar las acciones de manera articulada que garantice la atención a las víctimas con enfoque diferencial.

Registros Fotográficos:



Subprograma: Córdoba garantiza Sistemas de Información eficaz y eficientes para la atención integral a población víctima del conflicto armado en el departamento.

Transición de Gobiernos



INDICADOR DE META DE PRODUCTO	Línea Base 2019	Meta de producto programada 2023	Meta de producto ejecutada 2023	Avance
Sistema de información mejorado e implementado	1	1	1	75.%

Meta de Producto: Implementar y ejecutar el Plan operativo de sistemas de Información

Logros sobre la Meta de Producto: Se logró mejorar e implementar el sistema de información, mediante la retroalimentación de las plataformas del seguimiento del cumplimiento de la política pública de víctimas, cargue de beneficiarios; se dio cumplimiento a la meta programada para el 2023, mediante la ejecución de actividades como cumplimiento de una obligación específica de un contrato de prestación de servicios.

Nombre del Proyecto Ejecutado: NA

Número del contrato: SG-236-2023

Objeto: Prestación de servicios de un administrador de empresas especializado para brindar apoyo a la Dirección de Víctimas de la Gobernación del departamento de Córdoba.

Inversión: Recursos programados 2023: \$10.609.000; Recursos ejecutados 2023: \$ 19.546.580, Fuente de Financiación: Recursos Propios correspondientes a la Secretaría de Gestión Administrativa de la Gobernación de Córdoba

Población real beneficiada:

Ubicación Geográfica: 30 municipios del departamento de Córdoba

Dificultades: Para implementar y ejecutar el Plan operativo de sistemas de Información, implica mantener actualizados los sistemas de información en cuanto al ejercicio de caracterización, alimentar las plataformas de seguimiento al cumplimiento de la política pública de víctimas; para lo cual se requiere contar con el apoyo del recurso humano y recursos económicos para apoyar a los municipios en los procesos de actualización de la caracterización, esto no fue posible toda vez que en el plan indicativo de la Gobernación de Córdoba para la vigencia 2023 se programan recursos, pero en el presupuesto de la vigencia no se asignaron recursos económicos para el cumplimiento de esta meta.

Retos: Garantizar el recurso en cada vigencia para apoyar a los municipios a realizar los procesos de actualización de caracterización, contar con recurso humano durante toda la vigencia para brindar asistencia técnica a los municipios y mantener actualizados los sistemas de información.

Transición de Gobiernos



Recomendaciones y/o sugerencias. La contratación del recurso humano para implementar y ejecutar el Plan operativo de sistemas de Información sea permanente durante cada vigencia interrupciones.

Subprograma: Córdoba mejora su capacidad Institucional

INDICADOR DE META DE PRODUCTO	Línea Base 2019	Meta de producto programada 2023	Meta de producto ejecutada 2023	Avance
Estrategia de asistencia técnica para la implementación de la política de víctimas en el departamento	0	1	1	100%

Meta de Producto: Implementar una estrategia de fortalecimiento institucional para la ejecución de la política pública de víctimas en el departamento

Logros sobre la Meta de Producto: Se logró la implementación de una estrategia de fortalecimiento institucional para la ejecución de la política pública de víctimas en el departamento, a través del apoyo y asistencia técnica presencial a los municipios del departamento, se elaboró informe de la oferta institucional la cual fue retroalimentada a los funcionarios de las entidades territoriales encargados de brindar atención a la población víctima del conflicto armado, logrando con esto el cumplimiento de la meta programada para la vigencia 2023 en un 100%, la cual queda por encima de la línea base 2019 que estaba en 0.

Nombre del Proyecto Ejecutado: NA

Número del contrato.SG-365-2023

Objeto: Prestación de servicios Profesionales de abogado especializado para brindar apoyo a la Secretaría del Interior y Participación Ciudadana de la Gobernación del Departamento de Córdoba.

Inversión: Recursos programados 2023: \$53.045.000; Recursos ejecutados 2023: \$ 3.102.635, Fuente de Financiación: Recursos Propios correspondientes a la Secretaría de Gestión Administrativa de la Gobernación de Córdoba

Población real beneficiada:

Ubicación Geográfica: 30 municipios del departamento de Córdoba

Dificultades: Para implementar una estrategia de fortalecimiento institucional para la ejecución de la política pública de víctimas se presentó la dificultad de falta de recursos que garanticen el apoyo permanente del recurso humano requerido para el cumplimiento de la ejecución de lo política pública de víctimas.

Retos: Se requiere activar espacios transversales para el seguimiento de la oferta desde el resto de las secretarías y dependencias de la Gobernación de Córdoba.

Transición de Gobiernos



Gobernación de
Córdoba
Ahora le toca al pueblo



Recomendaciones y/o sugerencias. La contratación del recurso humano para implementar la estrategia de fortalecimiento institucional para la ejecución de la política pública de víctimas en el departamento sea permanente durante cada vigencia interrupciones.

DIRECCIÓN TÉCNICA DE AMBIENTE Y GESTION DEL RIESGO DE DESASTRES-DTAGRD

1. Eje Estratégico Estructural: Ambiente y Desarrollo Sostenible

1.1. Pilar estratégico transversal: Ordenamiento territorial, sectorial y ambiente para la sostenibilidad

1.2 Componente: Cambio Climático

1.3 Programa: Gestión del cambio climático para un desarrollo bajo en carbono y resiliente al clima.

Objetivo del Programa: Promover alternativas de desarrollo que generen un mínimo de Gases de Efecto Invernadero, con manejo adecuado de los riesgos asociados al clima, reduciendo la vulnerabilidad, mientras se aprovecha al máximo las oportunidades de desarrollo y las oportunidades que el cambio climático genera.

Este programa tiene un solo subprograma Gestión integral del cambio climático en Córdoba cuyo Objetivo es Fortalecer la gestión integral del cambio climático territorial y sectorial a través de la implementación de estrategias para la adaptación y la mitigación de los Gases de Efecto Invernadero, así como la formulación de lineamientos técnicos que orienten un desarrollo bajo en carbono y resiliente al clima en el departamento.

Logros. Meta de resultado 2020-2023

Alcanzar el 20% el índice de acceso de municipios y/o sectores que implementan medidas de adaptación al cambio climático o medidas de reducción de GEI en el Departamento.

Este índice aumentó pasando de 20% a 42% de acuerdo con los sectores que se han registrado que implementan medidas de reducción de GEI. Fuente PIGCC Córdoba.

Subprograma: Gestión integral del cambio climático

Objetivo del subprograma: Fortalecer la gestión integral del cambio climático territorial y sectorial a través de la implementación de estrategias para la adaptación y la mitigación de los Gases de Efecto Invernadero, así como la formulación de lineamientos técnicos que orienten un desarrollo bajo en carbono y resiliente al clima en el departamento.

Transición de Gobiernos



Indicador de producto	Línea Base	Meta de producto programada 2023	Meta de producto ejecutada 2023	Avance
Número de nuevos eventos de divulgación sobre los impactos asociados al cambio climático en el departamento	2	1	4	400%
Número de escuelas piloto que implementan estrategias pedagógicas en Gestión Integral del Cambio Climático	0	1	-	0%
Documento Plan de Gestión Integral del cambio climático Departamental - PGCCD Formulado e implementado	0	-	-	0%
Número de proyectos y/o acciones de adaptación al Cambio Climático apoyadas en Córdoba	0	1	1	100%
Número de docentes y/o líderes capacitados en gestión integral del cambio climático	0	20	-	0%
Número de proyectos y/o acciones para la mitigación de GEI apoyadas en Córdoba	0	2	-	0%

Meta de producto: Realizar 4 nuevos eventos de divulgación sobre los impactos asociados al cambio climático en el departamento

Logros sobre la Meta de Producto: En esta vigencia se realizó el apoyo a un evento de divulgación sobre los impactos asociados al cambio climático, así como una acción de adopción al cambio climático apoyada a través del contrato de prestación de servicios SIN-031-2023 y SG-367-2023

Nombre del Proyecto ejecutado Fortalecimiento Institucional Y Territorial Del Conocimiento Del Riesgo De Desastre En El Departamento De Córdoba

Objeto del proyecto: Fortalecimiento institucional y territorial del conocimiento del riesgo de desastre en el departamento de córdoba

Número del contrato. SIN-031-2023

Inversión: Recursos Programados 2023 \$15,000,000, Recursos ejecutados 2023 31,763,192 con recursos propios.

Población real beneficiada, población del departamento.

Ubicación Geográfica: Montería, Córdoba.

Dificultades: Las dificultades para el cumplimiento son la falta de iniciativa para liderar los eventos, puesto que estos han sido liderados por otras entidades, y sobre todo la baja formulación de proyectos. El proyecto por medio del cual se cumplió la meta de esta vigencia hace parte de otro sector

Transición de Gobiernos



Gobernación de
Córdoba
Ahora le toca al pueblo



Retos: Definir de manera acertada y articulada las actividades que correspondan al cumplimiento de las metas establecidas desde la formulación en los tiempos correspondientes.

Recomendaciones y/o sugerencias. Tener en cuenta los productos y las actividades de los proyectos formulados para la definición de obligaciones de los proveedores/contratistas. Tener recursos para cubrir gastos de organización de eventos.

Meta de producto: 2 de escuelas piloto que implementan estrategias pedagógicas en Gestión Integral del Cambio Climático

Logros sobre la Meta de Producto: En esta vigencia no se cumplió con la meta programada.

Nombre del Proyecto ejecutado N/A

Objeto del proyecto. N/A

Número del contrato. N/A

Inversión: Recursos Programados 2023 \$20,000,000, Recursos ejecutados 2023 \$2.443.322.5 con recursos propios.

Población real beneficiada, N/A

Ubicación Geográfica: N/A

Dificultades: Deficiencia de personal para la formulación de proyectos y poca asignación presupuestal.

Retos: Realizar las gestiones pertinentes para aumentar la asignación presupuestal y en lo posible crear oficinas independientes ya que hay dos sectores en esta dirección o conformar una secretaría (lo más sugerirle).

Recomendaciones y/o sugerencias. **Contratar** servicios profesionales para la formulación de proyectos.

Meta de producto: Apoyar 5 proyectos y/o acciones de adaptación al Cambio Climático en Córdoba

Logros sobre la Meta de Producto: En esta vigencia se realizó el apoyo a una acción de adopción al cambio climático apoyada a través del contrato de prestación de servicios SIN-031-2023

Nombre del Proyecto ejecutado Fortalecimiento Institucional Y Territorial Del Conocimiento Del Riesgo De Desastre En El Departamento De Córdoba

Objeto del proyecto: Fortalecimiento institucional y territorial del conocimiento del riesgo de desastre en el departamento de Córdoba

Número del contrato. SIN-031-2023

Inversión: Recursos Programados 2023 \$100,000,000, Recursos ejecutados 2023 \$2.443.322.5 con recursos propios.

Población real beneficiada, población del departamento.

Ubicación Geográfica: Montería.

Dificultades: Las dificultades para el cumplimiento son la falta de iniciativa para liderar los eventos, puesto que estos han sido liderados por otras entidades, y sobre

Transición de Gobiernos



todo la baja formulación de proyectos. El proyecto por medio del cual se cumplió la meta de esta vigencia hace parte de otro sector

Retos: Definir de manera acertada y articulada las actividades que correspondan al cumplimiento de las metas establecidas desde la formulación en los tiempos correspondientes.

Recomendaciones y/o sugerencias. Tener en cuenta los productos y las actividades de los proyectos formulados para la definición de obligaciones de los proveedores/contratistas.

Meta de producto: Capacitar 80 docentes y/o líderes en gestión integral del cambio climático

Logros sobre la Meta de Producto: En esta vigencia no se cumplió con la meta programada.

Nombre del Proyecto ejecutado N/A

Objeto del proyecto. N/A

Número del contrato. N/A

Inversión: Recursos Programados 2023 \$30,000,000, Recursos ejecutados 2023 \$0 con recursos propios.

Población real beneficiada, N/A

Ubicación Geográfica: N/A

Dificultades: Deficiencia de personal para la formulación de proyectos y poca asignación presupuestal.

Retos: Realizar las gestiones pertinentes para aumentar la asignación presupuestal y tener profesionales que se encarguen de hacer el seguimiento oportuno para la formalización de los procesos, puesto que este fue formulado en 2020 pero no tuvo certificación presupuestal.

Recomendaciones y/o sugerencias. Contratar servicios profesionales para la formulación de proyectos.

Meta de producto: Apoyar 4 proyectos y/o acciones para la mitigación de GEI en Córdoba

Logros sobre la Meta de Producto: En esta vigencia no se cumplió con la meta programada.

Nombre del Proyecto ejecutado N/A

Objeto del proyecto. N/A

Número del contrato. N/A

Inversión: Recursos Programados 2023 \$50,000,000, Recursos ejecutados 2023 \$0 con recursos propios.

Población real beneficiada, N/A

Ubicación Geográfica: N/A

Dificultades: Deficiencia de personal para la formulación de proyectos y poca asignación presupuestal.

Transición de Gobiernos



Retos: Realizar las gestiones pertinentes para aumentar la asignación presupuestal y suplir la necesidad de profesionales y/o consultores para proyectos en cambio climático y sus subtemas.

Recomendaciones y/o sugerencias. Contratar servicios profesionales para la formulación de proyectos.

2. Pilar estratégico transversal: Ordenamiento territorial, sectorial y ambiental para la sostenibilidad

2.3 Componente: Gestión Ambiental para la Sostenibilidad

2.4 Programa: Protección, conservación y restauración de la biodiversidad y sus servicios ecosistémicos

2.5. Objetivo del Programa: promover y ejecutar acciones de gestión ambiental dirigidos a la preservación y recuperación del ambiente en Córdoba, que garantice la generación de los servicios ecosistémicos para el desarrollo sostenible de la región.

Logros. **Meta de resultado:**

Alcanzar 69.598 hectáreas de ecosistemas altamente afectados o priorizados que cuentan con estrategias de restauración, conservación y/o protección implementados.

Se logró implementar estrategias de restauración en 60.418,00 Ha. Si bien no se alcanzó la meta del cuatrienio sí hubo un aumento del 1,38% respecto a la línea base de 59.598 Ha.

2.6 Subprograma: Gestión de los ecosistemas y sus servicios ambientales

Objetivo del Subprograma: Fortalecer la gestión ambiental y de la biodiversidad en el departamento de Córdoba a través de la implementación de estrategias de protección, conservación y restauración de ecosistemas estratégicos para garantizar la oferta de los servicios ecosistémicos esenciales en el departamento.

Nombre	Línea Base	Meta de producto programada 2023	Meta de producto ejecutada 2023	Avance
Hectáreas de ecosistemas altamente afectados o priorizados con estrategias de restauración ecológica.	0	800	0	0%

Transición de Gobiernos



Nombre	Línea Base	Meta de producto programada 2023	Meta de producto ejecutada 2023	Avance
Número de acciones para el apoyo en la declaratoria de áreas protegidas y/o implementación de los planes de manejo de las ya existentes.	0	1		500,000,000 \$
Número de proyectos y/o actividades ejecutadas para la protección, vigilancia y control de los recursos naturales en Córdoba (obligaciones departamentales y conflictos socioambientales).	0	10	14	140%
Número de árboles nativos sembrados	0	849,000	0	0%
Número de proyectos de pagos por servicios ambientales apoyados implementados	0	1	0	0%

Meta de Producto: 5.000 Hectáreas de ecosistemas altamente afectados o priorizados con estrategias de restauración ecológica

Logros sobre la Meta de Producto: En esta vigencia no se cumplió con la meta programada.

Nombre del Proyecto ejecutado N/A

Objeto del proyecto. N/A

Número del contrato. N/A

Inversión: Recursos Programados 2023 \$1,000,000,000, Recursos ejecutados 2023 \$0 con recursos propios.

Población real beneficiada, N/A

Ubicación Geográfica: N/A

Dificultades: Deficiencia de personal para la formulación de proyectos y poca asignación presupuestal. Baja capacidad de talento humano con experiencia en la temática.

Retos: Realizar las gestiones pertinentes para aumentar la asignación presupuestal. Contar con personal idóneo, desde jurídicos en contratación de temas ambientales y de recursos de destinación específica del sector ambiente como los ejecutores. Es un programa y un aspecto crítico de gran relevancia que debe mejorar.

Transición de Gobiernos



Gobernación de
Córdoba
Ahora le toca al pueblo



Recomendaciones y/o sugerencias. Contratar servicios profesionales para la formulación de proyectos y para abordar los temas de biodiversidad y ecosistemas.

Meta de Producto: Apoyar 4 acciones para el apoyo en la declaratoria de áreas protegidas y/o implementación de los planes de manejo de las ya existentes

Logros sobre la Meta de Producto: En esta vigencia no se cumplió con la meta programada.

Nombre del Proyecto ejecutado N/A

Objeto del proyecto. N/A

Número del contrato. N/A

Inversión: Recursos Programados 2023 500,000,000, Recursos ejecutados 2023 \$0 con recursos propios.

Población real beneficiada, N/A

Ubicación Geográfica: N/A

Dificultades: Deficiencia de personal para la formulación de proyectos y poca asignación presupuestal. Baja capacidad de talento humano con experiencia en la temática.

Retos: Realizar las gestiones pertinentes para aumentar la asignación presupuestal. Contar con personal idóneo, desde jurídicos en contratación de temas ambientales y de recursos de destinación específica del sector ambiente como los ejecutores. Es un programa y un aspecto crítico de gran relevancia que debe mejorar.

Recomendaciones y/o sugerencias. Contratar servicios profesionales para la formulación de proyectos y para abordar los temas de biodiversidad y ecosistemas.

Meta de Producto: Ejecutar 40 proyectos y/o actividades para la protección, vigilancia y control de los recursos naturales en Córdoba (obligaciones departamentales y conflictos socioambientales).

Logros sobre la Meta de Producto: En esta vigencia se sobrepasó la meta programada 2023. Se realizaron 14 actividades para la protección, vigilancia y control de los recursos naturales. Un gran avance respecto al valor de 0 cero correspondiente a la línea base.

Nombre del Proyecto ejecutado N/A. Se realizó con gastos de funcionamiento.

Objeto del proyecto. N/A

Número del contrato. SG-367-2023, SG-113-2023, SG-691-2023

Inversión: Recursos Programados 2023 \$100,000,000, Recursos ejecutados 2023 \$39,209,506 con recursos propios.

Población real beneficiada, Departamento de Córdoba.

Ubicación Geográfica: Se benefició la población tanto de la zona rural como urbana.

Dificultades: No hubo dificultades.

Retos: Realizar las gestiones pertinentes para aumentar la asignación presupuestal para poder ejecutar proyectos y planes de acción.

Transición de Gobiernos



Gobernación de
Córdoba
Ahora le toca al pueblo



Recomendaciones y/o sugerencias. Suprimir esta meta, ya que corresponde a una obligación de acuerdo con la ley más no a un producto.

Meta de Producto: Sembrar 2.000.000 de árboles nativos

Logros sobre la Meta de Producto: En esta vigencia no se cumplió con la meta programada.

Nombre del Proyecto ejecutado N/A

Objeto del proyecto. N/A

Número del contrato. N/A

Inversión: Recursos Programados 2023 \$10,000,000, Recursos ejecutados 2023 \$0 con recursos propios.

Población real beneficiada, N/A

Ubicación Geográfica: N/A

Dificultades: Deficiencia de personal para la formulación de proyectos y poca asignación presupuestal. Baja capacidad de talento humano con experiencia específica en la temática.

Retos: Realizar las gestiones pertinentes para aumentar la asignación presupuestal. Contar con personal idóneo, desde jurídicos en contratación de temas ambientales y de recursos de destinación específica del sector ambiente como los ejecutores. Es un programa y un aspecto crítico de gran relevancia que debe mejorar.

Recomendaciones y/o sugerencias. Contratar servicios profesionales para la formulación de proyectos y para abordar los temas de biodiversidad y ecosistemas.

Meta de Producto: Apoyar e implementar 4 proyectos de pagos por servicios ambientales

Logros sobre la Meta de Producto: En esta vigencia no se cumplió con la meta programada.

Nombre del Proyecto ejecutado N/A

Objeto del proyecto. N/A

Número del contrato. N/A

Inversión: Recursos Programados 2023 \$300,000,000, Recursos ejecutados 2023 \$0 con recursos propios.

Población real beneficiada, N/A

Ubicación Geográfica: N/A

Dificultades: Deficiencia de personal para la formulación de proyectos y poca asignación presupuestal. Baja capacidad de talento humano con experiencia en la temática.

Retos: Realizar las gestiones pertinentes para aumentar la asignación presupuestal. Contar con personal idóneo, desde jurídicos en contratación de temas ambientales y de recursos de destinación específica del sector ambiente

Transición de Gobiernos



como los ejecutores. Es un programa y un aspecto crítico de gran relevancia que debe mejorar.

Recomendaciones y/o sugerencias. Contratar servicios profesionales para la formulación de proyectos y para abordar los temas de biodiversidad y ecosistemas. Priorizar estos proyectos.

Subprograma: Educación ambiental para la sostenibilidad

Objetivo subprograma: Fortalecer los procesos de educación ambiental en el departamento, para generar relaciones de interdependencia entre los habitantes y su entorno, con base en el conocimiento reflexivo y crítico de su realidad biofísica, social, política, económica y cultural y crear actitudes de valoración y conservación por el medio ambiente.

INDICADOR DE META DE PRODUCTO	Línea Base 2019	Meta de producto programada 2023	Meta de producto ejecutada 2023	Avance
Número de nuevos educadores, líderes de grupos étnicos y/o dinamizadores ambientales formados	0	50	0	50
Número de PRAES Y PROCEDAS desarrollados en el marco de los CIDEA.	0	1	-	1
Número de acciones de comunicación y divulgación en educación ambiental implementadas.	0	4	0	4
Número de estrategias de fortalecimiento de los CIDEA.	0	1	-	1

Meta de Producto: Formar 200 nuevos educadores, líderes de grupos étnicos y/o dinamizadores ambientales

Logros sobre la Meta de Producto: En esta vigencia no se cumplió con la meta programada.

Nombre del Proyecto ejecutado N/A

Objeto del proyecto. N/A

Número del contrato. N/A

Inversión: Recursos Programados 2023 \$24,200,000, Recursos ejecutados 2023 \$0 con recursos propios.

Población real beneficiada, N/A

Ubicación Geográfica: N/A

Dificultades: Este subprograma tiene un proyecto formulado desde 2022, se dejó en vigencias futuras 2023 ya que la vigencia estaba por terminar y estaba planeada

Transición de Gobiernos



para realizarse en calendario escolar. Quedó en revisión en contratación y no tuvo avance.

Retos: Realizar las gestiones pertinentes para aumentar la asignación presupuestal

Recomendaciones y/o sugerencias. Contratar servicios profesionales para la formulación de proyectos y tener profesionales jurídicos para los procesos de contratación.

Meta de Producto: Desarrollar 4 PRAES Y PROCEDAS en el marco de los CIDEA

Logros sobre la Meta de Producto: En esta vigencia no se cumplió con la meta programada.

Nombre del Proyecto ejecutado N/A

Objeto del proyecto. N/A

Número del contrato. N/A

Inversión: Recursos Programados 2023 \$53,600,000, Recursos ejecutados 2023 \$0 con recursos propios.

Población real beneficiada, N/A

Ubicación Geográfica: N/A

Dificultades: Este subprograma tiene un proyecto formulado desde 2022, se dejó en vigencias futuras 2023 ya que la vigencia estaba por terminar y estaba planeada para realizarse en calendario escolar. Quedó en revisión en contratación y no tuvo avance.

Retos: Realizar las gestiones pertinentes para aumentar la asignación presupuestal

Recomendaciones y/o sugerencias. Contratar servicios profesionales para la formulación de proyectos y tener profesionales jurídicos para los procesos de contratación.

Meta de Producto: Implementar 12 acciones de comunicación y divulgación en educación ambiental

Logros sobre la Meta de Producto: En esta vigencia no se cumplió con la meta programada.

Nombre del Proyecto ejecutado N/A

Objeto del proyecto. N/A

Número del contrato. N/A

Inversión: Recursos Programados 2023 \$10,000,000, Recursos ejecutados 2023 \$0 con recursos propios.

Población real beneficiada, N/A

Ubicación Geográfica: N/A

Dificultades: Este subprograma tiene un proyecto formulado desde 2022, se dejó en vigencias futuras 2023 ya que la vigencia estaba por terminar y estaba planeada para realizarse en calendario escolar. Quedó en revisión en contratación y no tuvo avance.

Transición de Gobiernos



Gobernación de
Córdoba
Ahora le toca al pueblo



Retos: Realizar las gestiones pertinentes para aumentar la asignación presupuestal

Recomendaciones y/o sugerencias. Contratar servicios profesionales para la formulación de proyectos y tener profesionales jurídicos para los procesos de contratación. Tener recursos para cubrir gastos de organización de eventos.

Meta de Producto: Implementar 4 estrategias de fortalecimiento de los CIDEA

Logros sobre la Meta de Producto: En esta vigencia no se cumplió con la meta programada.

Nombre del Proyecto ejecutado N/A

Objeto del proyecto. N/A

Número del contrato. N/A

Inversión: Recursos Programados 2023 \$9,500,000 Recursos ejecutados 2023 \$0 con recursos propios.

Población real beneficiada, N/A

Ubicación Geográfica: N/A

Dificultades: Este subprograma tiene un proyecto formulado desde 2022, se dejó en vigencias futuras 2023 ya que la vigencia estaba por terminar y estaba planeada para realizarse en calendario escolar. Quedó en revisión en contratación y no tuvo avance.

Retos: Formalizar los procesos contractuales con celeridad.

Recomendaciones y/o sugerencias. Contratar servicios profesionales para la formulación de proyectos y tener profesionales jurídicos para los procesos de contratación.

3.1 Programa: Ordenamiento ambiental territorial y sectorial para la sostenibilidad

3.2. Objetivo del Programa: Promover la sostenibilidad como principio fundamental del desarrollo territorial y del crecimiento sectorial, por medio del fortalecimiento de los procesos de ordenamiento ambiental, el desempeño ambiental de los sectores productivos y gobernanza del territorio.

Logros. **Meta de resultado:**

100% de cumplimiento de los procesos de ordenamiento territorial y sectorial para la sostenibilidad en los entes territoriales del Departamento.

Esta meta de resultado se alcanzó en un 80%. Respecto a la referencia de la línea base 2019 de 53,33%, se tuvo un incremento de más del 26%.

3.3 Subprograma: Fortalecimiento del desempeño ambiental territorial y sectorial para la sostenibilidad

Transición de Gobiernos



Objetivo del Subprograma: Fortalecer el desempeño ambiental de los entes territoriales y sectores productivos, a través de la incorporación de criterios de sostenibilidad en los procesos de planificación y ordenamiento para garantizar crecimiento sectorial y del desarrollo territorial sostenible.

INDICADOR DE META DE PRODUCTO	Línea Base 2019	Meta de producto programada 2023	Meta de producto ejecutada 2023	Avance
Número de nuevas asistencias técnicas para la inclusión de determinantes ambientales en los instrumentos de ordenamiento territorial de los municipios del departamento de Córdoba (POT, PBOT, EOT) realizadas	16	2	0	0%
Número de acciones y/o proyectos que permitan identificar puntos críticos de descarga de contaminantes a la atmósfera en el departamento de Córdoba	0	1	0	0%
Número de nuevas iniciativas bajo esquemas sostenibles de producción implementadas	3	1	0	0%
Número de acciones y/o proyectos que promuevan la seguridad hídrica en el departamento implementadas	0	1	0	0%

Meta de Producto: Realizar 14 nuevas asistencias técnicas para la inclusión de determinantes ambientales en los instrumentos de ordenamiento territorial de los municipios del departamento de Córdoba (POT, PBOT, EOT)

Logros sobre la Meta de Producto: En esta vigencia no se cumplió con la meta programada.

Nombre del Proyecto ejecutado N/A

Objeto del proyecto. N/A

Número del contrato. N/A

Inversión: Recursos Programados 2023 50,000,000, Recursos ejecutados 2023 \$0 con recursos propios.

Población real beneficiada, N/A

Ubicación Geográfica: N/A

Transición de Gobiernos



Gobernación de
Córdoba
Ahora le toca al pueblo



Dificultades: Deficiencia de personal para la formulación de proyectos y poca asignación presupuestal.

Retos: Realizar las gestiones pertinentes para aumentar la asignación presupuestal

Recomendaciones y/o sugerencias. Contratar servicios profesionales para la formulación de proyectos.

Meta de Producto: Implementar 2 acciones y/o proyectos que permitan identificar puntos críticos de descarga de contaminantes a la atmósfera en el departamento de Córdoba.

Logros sobre la Meta de Producto: En esta vigencia no se cumplió con la meta programada.

Nombre del Proyecto ejecutado N/A

Objeto del proyecto. N/A

Número del contrato. N/A

Inversión: Recursos Programados 2023 16,090,000, Recursos ejecutados 2023 \$0 con recursos propios.

Población real beneficiada, N/A

Ubicación Geográfica: N/A

Dificultades: Deficiencia de personal para la formulación de proyectos y poca asignación presupuestal.

Retos: Realizar las gestiones pertinentes para aumentar la asignación presupuestal

Recomendaciones y/o sugerencias. Contratar servicios profesionales para la formulación de proyectos.

Meta de Producto: Implementar 4 nuevas iniciativas bajo esquemas sostenibles de producción.

Logros sobre la Meta de Producto: En esta vigencia no se cumplió con la meta programada.

Nombre del Proyecto ejecutado N/A

Objeto del proyecto. N/A

Número del contrato. N/A

Inversión: Recursos Programados 2023 \$25,000,000 , Recursos ejecutados 2023 \$0 con recursos propios.

Población real beneficiada, N/A

Ubicación Geográfica: N/A

Dificultades: Deficiencia de personal para la formulación de proyectos y poca asignación presupuestal.

Retos: Realizar las gestiones pertinentes para aumentar la asignación presupuestal

Transición de Gobiernos



Gobernación de
Córdoba
Ahora le toca al pueblo



Recomendaciones y/o sugerencias. Contratar servicios profesionales para la formulación de proyectos.

Meta de Producto: 1 Documentos Planes de ordenamiento sectoriales formulados que incluyen la dimensión ambiental como una variable de sostenibilidad.

Logros sobre la Meta de Producto: En esta vigencia no se cumplió con la meta programada. Este documento lo elaboró la CAR-CVS antes de que hiciera alguna formulación en el departamento. Está adoptado mediante ordenanza de 2022.

Nombre del Proyecto ejecutado N/A

Objeto del proyecto. N/A

Número del contrato. N/A

Inversión: Recursos Programados 2023 \$15,000,000, Recursos ejecutados 2023 \$0 con recursos propios.

Población real beneficiada, N/A

Ubicación Geográfica: N/A

Dificultades: Deficiencia de personal para la formulación de proyectos y poca asignación presupuestal.

Retos: Realizar las gestiones pertinentes para aumentar la asignación presupuestal

Recomendaciones y/o sugerencias. Contratar servicios profesionales para la formulación de proyectos. Quitar esta meta de producto y agregar metas para el cumplimiento del contenido programático del plan, que de acuerdo con la ley también debe ser financiado y coordinado junto con la CAR.

4. Componente: Prevención y atención de desastres y emergencias

4.1 Programa: Prevención y atención de desastres y emergencias para una Córdoba resiliente

4.2. Objetivo del Programa: Fortalecer la gestión integral del riesgo en el departamento ante eventos de origen natural o antrópico.

Logros. **Meta de resultado:** 93.3% de municipios que se encuentran por debajo del promedio nacional del índice de riesgo ajustado por capacidades

Este es un indicador que se compara con el índice nacional expedido por el DNP, desde 2020 no se ha expedido una nueva versión (este cuenta con datos de 2019). Por tanto, no hay valor de referencia para las anualidades siguientes.

4.3 Subprograma: Conocimiento del riesgo

Objetivo del Subprograma: Promover la gestión eficiente del conocimiento del riesgo en departamento de Córdoba, a través de la identificación y caracterización de escenarios de riesgo, análisis, monitoreo y comunicación del riesgo.

Transición de Gobiernos



INDICADOR DE META DE PRODUCTO	Línea Base 2019	Meta de producto programada 2023	Meta de producto ejecutada 2023	Avance
Número de nuevos eventos de divulgación	15	10	23	230%
Sectores que articulan acciones de gestión del riesgo con el nivel departamental	0	1	1	100%
Número de sistemas de monitoreo del riesgo implementados apoyados	0	1	0	0%
Número de Nuevos Municipios formados en conocimiento del riesgo	10	7	7	100%
Número de acompañamiento en los procesos de educación ambiental del SNPAD	0	1	0	0%

Meta de Producto: Realizar 30 nuevos eventos de divulgación del riesgo

Logros sobre la Meta de Producto: En esta vigencia se realizaron 23 eventos de divulgación del riesgo

Nombre del Proyecto ejecutado Fortalecimiento Institucional Y Territorial Del Conocimiento Del Riesgo De Desastre En El Departamento De Córdoba

Objeto del proyecto: Fortalecimiento institucional y territorial del conocimiento del riesgo de desastre en el departamento de córdoba

Número del contrato. SIN-004-2023, SIN-005-2023, SIN-024-2023, SIN-023-2023 SIN-011-2023, SIN-008-2023, SIN-033-2023, SIN-031-2023

Inversión: Recursos Programados 2023 188,019,480, Recursos ejecutados 2023 \$94,475,135 con recursos propios.

Población real beneficiada, N/A

Ubicación Geográfica: N/A

Dificultades: Deficiencia de personal para la formulación de proyectos y poca asignación presupuestal.

Retos: Realizar las gestiones pertinentes para aumentar la asignación presupuestal

Recomendaciones y/o sugerencias. Contratar servicios profesionales para la formulación de proyectos. Tener recursos para cubrir gastos de organización de eventos.

Meta de Producto: 1 Sectores que articulan acciones de gestión del riesgo con el nivel departamental

Transición de Gobiernos



Gobernación de
Córdoba
Ahora le toca al pueblo



Logros sobre la Meta de Producto: En esta vigencia se cumplió con la meta programada. Además, la meta del cuatrienio fue cumplida en 2020. Respecto a la línea base de 0, obtuvo un incremento de 2 sectores.

Nombre del Proyecto ejecutado N/A

Objeto del proyecto. N/A

Número del contrato. N/A

Inversión: Recursos Programados 2023 56,000,000, Recursos ejecutados 2023 \$4.421.250 con recursos propios.

Población real beneficiada, N/A

Ubicación Geográfica: N/A

Dificultades: Deficiencia de personal para la formulación de proyectos y poca asignación presupuestal.

Retos: Realizar las gestiones pertinentes para aumentar la asignación presupuestal

Recomendaciones y/o sugerencias. Contratar servicios profesionales para la formulación de proyectos.

Meta de Producto: Implementar y apoyar 2 sistemas de monitoreo del riesgo

Logros sobre la Meta de Producto: En esta vigencia no se cumplió con la meta programada. Sin embargo, la meta total del cuatrienio se cumplió en 2021.

Nombre del Proyecto ejecutado N/A

Objeto del proyecto. N/A

Número del contrato. N/A

Inversión: Recursos Programados 2023 \$29,135,000, Recursos ejecutados 2023 \$0 con recursos propios.

Población real beneficiada, N/A

Ubicación Geográfica: N/A

Dificultades: Deficiencia de personal para la formulación de proyectos y poca asignación presupuestal.

Retos: Realizar las gestiones pertinentes para aumentar la asignación presupuestal

Recomendaciones y/o sugerencias. Contratar servicios profesionales para la formulación de proyectos.

Meta de Producto: Formar 7 Nuevos Municipios en conocimiento del riesgo

Logros sobre la Meta de Producto: Se cumplió la meta programada para la vigencia 2023. Teniendo en cuenta que la línea base de 2019 es de 10 municipios, y que en el cuatrienio se programaron 20 municipios, pero la ejecución total 2020-2023 superó esta cifra, se puede afirmar que los resultados son satisfactorios.

Nombre del Proyecto ejecutado N/A. Se ejecutó con personal de gastos de funcionamiento.

Transición de Gobiernos



Gobernación de
Córdoba
Ahora le toca al pueblo



Objeto del proyecto. N/A

Número del contrato. N/A

Inversión: Recursos Programados 2023 34,000,000, Recursos ejecutados 2023 \$14,194,540 con recursos propios.

Población real beneficiada, N/A

Ubicación Geográfica: N/A

Dificultades: Deficiencia de personal para la formulación de proyectos y poca asignación presupuestal.

Retos: Realizar las gestiones pertinentes para aumentar la asignación presupuestal

Recomendaciones y/o sugerencias. Contratar servicios profesionales para la formulación de proyectos.

Meta de Producto: Acompañar 1 procesos de educación ambiental del SNPAD

Logros sobre la Meta de Producto: En esta vigencia no se cumplió con la meta programada. La meta del cuatrienio se cumplió en 2022. La línea base 2019 es de 0, en 2022 se logró cumplir con los 4 procesos de acompañamiento.

Nombre del Proyecto ejecutado N/A

Objeto del proyecto. N/A

Número del contrato. N/A

Inversión: Recursos Programados 2023 \$10,000,000, Recursos ejecutados 2023 \$0 con recursos propios.

Población real beneficiada, N/A

Ubicación Geográfica: N/A

Dificultades: Deficiencia de personal para la formulación de proyectos y poca asignación presupuestal.

Retos: Realizar las gestiones pertinentes para aumentar la asignación presupuestal

Recomendaciones y/o sugerencias. Contratar servicios profesionales para la formulación de proyectos.

4.4 Subprograma: Reducción del riesgo

Objetivo del Subprograma: Realizar procesos para la reducción del riesgo en el departamento de Córdoba, a través de la intervención prospectiva, correctiva y financiera.

Transición de Gobiernos



INDICADOR DE META DE PRODUCTO	Línea Base 2019	Meta de producto programada 2023	Meta de producto ejecutada 2023	Avance
Número de asistencias técnicas para la inclusión la gestión de riesgo en los instrumentos de ordenamiento territorial de los municipios del departamento de Córdoba (POT, PBOT, EOT) realizadas.	0	4	0	0%
Número de nuevos proyectos apoyados para la reducción del riesgo en Córdoba.	2	1	1	100%

Meta de producto: Realizar 14 asistencias técnicas para la inclusión la gestión de riesgo en los instrumentos de ordenamiento territorial de los municipios del departamento de Córdoba (POT, PBOT, EOT).

Logros sobre la Meta de Producto: La meta programada se cumplió en la vigencia 2022, en contraste de 2019 existe una nueva línea base que pasó de 0 a 4 asistencias.

Nombre del Proyecto ejecutado N/A

Objeto del proyecto. N/A

Número del contrato. N/A

Inversión: Recursos Programados 2023 150,000,000, Recursos ejecutados 2023 \$0 con recursos propios.

Población real beneficiada, N/A

Ubicación Geográfica: N/A

Dificultades: Deficiencia de personal para la formulación de proyectos y poca asignación presupuestal.

Retos: Realizar una planeación eficiente desde la formulación hasta la proyección en las próximas vigencias.

Recomendaciones y/o sugerencias. Realizar una programación y revisión oportuna de las metas.

Meta de producto: Apoyar 2 nuevos proyectos para la reducción del riesgo en Córdoba.

Nombre del Proyecto ejecutado Contrato Específico Derivado Del Pacto Territorial Golfo De Morrosquillo

Transición de Gobiernos



Objeto del proyecto: Construcción de las obras de mitigación para la estabilización por amenaza de inundación y/o erosión del río Sinú en los municipios de Loricá y San Bernardo del Viento en el departamento de Córdoba

Número del contrato. SI-SAM-009-2023

Inversión: Recursos Programados 2023 100,000,000, Recursos ejecutados 2023 \$ \$22.720.765.329 con recursos de destinación específica en Territorio fuente 221.

Población real beneficiada, 2.908 personas de Loricá y San Bernardo del Viento Corregimiento/Vereda: Leopoldo, Remolino y Trementino

Ubicación Geográfica: Santa Cruz de Loricá, San Bernardo del Viento.

Dificultades: Este proyecto tuvo retrasos en su inicio de ejecución por una suspensión por motivo de elecciones y una convocatoria que estuvo desierta.

Retos: Realizar el seguimiento oportuno de la inversión y de la ejecución para finalizar en los tiempos estipulados.

Recomendaciones y/o sugerencias. Realizar seguimiento junto a la secretaría de infraestructura y tener un expediente de copia para evidencias.

4.5 Subprograma: Manejo de desastres y atención de emergencias

Objetivo del Subprograma: Realizar procesos para el manejo de desastres en el departamento de Córdoba, a través de la preparación efectiva para la respuesta a emergencias y recuperación del desastre y ejecución de acciones para la atención a emergencias y desastres.

INDICADOR DE META DE PRODUCTO	Línea Base 2019	Meta de producto programada 2023	Meta de producto ejecutada 2023	Avance
Número de documentos de planificación para la preparación ante la respuesta y recuperación del desastre.	1	4	3	75%
Número de nuevas emergencias y desastres atendidas	3	2	2	100%
Número de convenios con entidades territoriales del Departamento para ayudas humanitarias y de fortalecimiento económico en atención de la emergencia sanitaria Covid-19 y Post-Covid 19.	0	2.5	0	0%

Meta de Producto: Formular 12 documentos de planificación para la preparación ante la respuesta y recuperación del desastre.

Transición de Gobiernos



Gobernación de
Córdoba
Ahora le toca al pueblo



Logros sobre la Meta de Producto: En esta vigencia se logró cumplir con el 75% de la meta programada, respecto a la línea base, se pasó de un documento formulado a 4 en esta vigencia.

Nombre del Proyecto ejecutado N/A. Se realizó con contratos de funcionamiento.

Objeto del proyecto. N/A

Número del contrato. SG-113-2023. SG-367-2023. SG-691-2023.

Inversión: Recursos Programados 2023 50,000,000, Recursos ejecutados 2023 \$9.307.895 con recursos propios.

Población real beneficiada, N/A

Ubicación Geográfica: N/A

Dificultades: Deficiencia de personal para la formulación de proyectos y poca asignación presupuestal.

Retos: Realizar las gestiones pertinentes para aumentar la asignación presupuestal

Recomendaciones y/o sugerencias. Contratar servicios profesionales para la formulación de proyectos y elaboración de documentos para la planificación en gestión del riesgo.

Meta de producto: Atender 8 emergencias y desastres

Logros sobre la Meta de Producto: En esta vigencia se cumplió satisfactoriamente con el trabajo misional de la Dirección Técnica de Ambiente y Gestión del Riesgo de Desastres. Respecto a la línea base 2019 de 3 atenciones a emergencias y desastres, se programaron 2 para esta vigencia, que aunque es un número menor para el cuatrienio se programaron 8 y se cumplieron en total, es decir, está sobre-ejecutada.

Nombre del Proyecto ejecutado Apoyo Para La Mitigación Del Riesgo De Emergencias Y Desastres En El Departamento De Córdoba

Objeto del proyecto: Apoyo para la mitigación del riesgo de emergencias y desastres en el departamento de Córdoba

Número del contrato. SG-

Inversión: Recursos Programados 2023 50,000,000, Recursos certificados, pero no ejecutados 2023 \$ 1.281.400.940,00 con recursos propios del fondo departamental de gestión del riesgo de desastres. Recursos ejecutados \$8.842.500

Población real beneficiada, Población del municipio de Puerto Escondido.

Ubicación Geográfica: Municipio de Puerto Escondido, Córdoba.

Dificultades: Deficiencia de personal para la formulación de proyectos y poca asignación presupuestal.

Retos: Realizar las gestiones pertinentes para aumentar la asignación presupuestal y tener profesionales jurídicos que realicen seguimiento y las actividades que requieran la formalización de los procesos.

Transición de Gobiernos



Recomendaciones y/o sugerencias. Contratar servicios profesionales para la formulación de proyectos.

Meta de Producto: Suscribir 30 convenios con entidades territoriales del Departamento para ayudas humanitarias y de fortalecimiento económico en atención de la emergencia sanitaria Covid-19 y Post-Covid 19.

Logros sobre la Meta de Producto: En esta vigencia no se cumplió con la meta programada porque se cumplió en su totalidad en la vigencia 2020.

Nombre del Proyecto ejecutado N/A

Objeto del proyecto. N/A

Número del contrato. N/A

Inversión: Recursos Programados 2023 50,000,000, Recursos ejecutados 2023 \$0 con recursos propios.

Población real beneficiada, N/A

Ubicación Geográfica: N/A

Dificultades: N/A

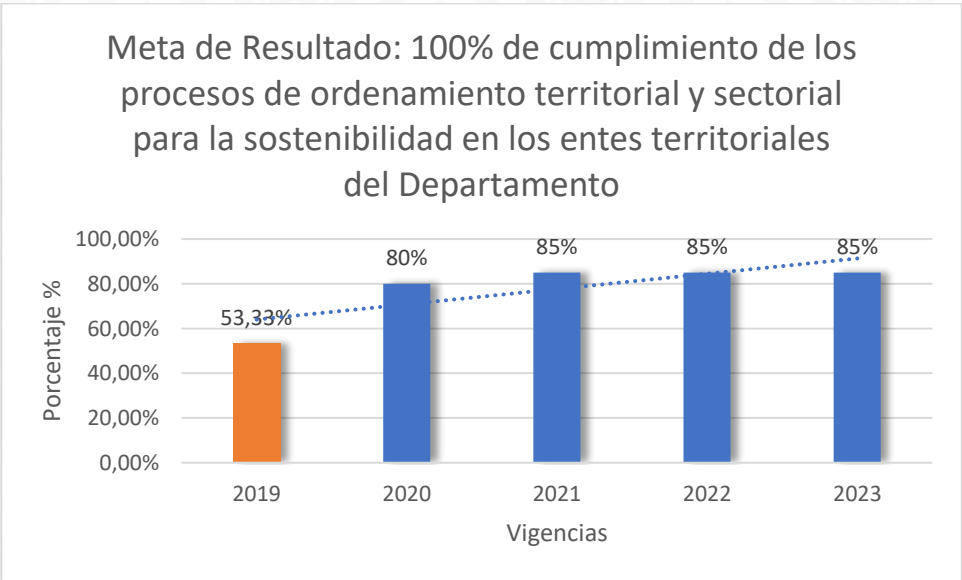
Retos: N/A

Recomendaciones y/o sugerencias. Realizar una programación y revisión oportuna de las metas.

Anexo: Dirección Técnica de Ambiente y Gestión de Riesgo

Análisis del cumplimiento de las metas de resultado de los programas del Pilar estratégico transversal 4. Ordenamiento territorial, sectorial y ambiental para la sostenibilidad

Programa. Protección, conservación y restauración de la biodiversidad y sus servicios ecosistémicos

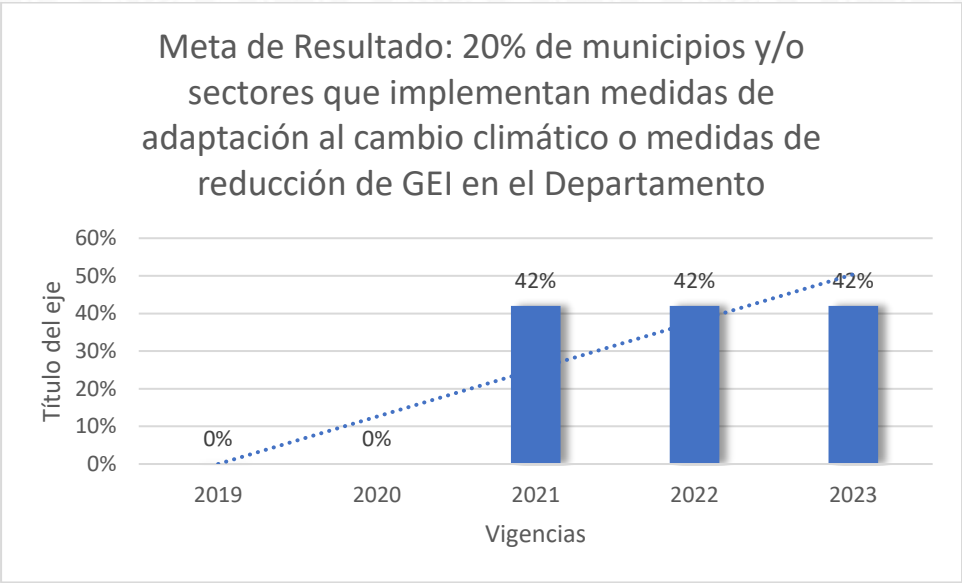


Transición de Gobiernos



En este cuatrienio se logró aumentar el cumplimiento de los procesos de ordenamiento territorial y sectorial para la sostenibilidad en los entes territoriales del departamento de Córdoba aproximadamente en un 32%. Estos procesos de ordenamiento corresponden a eventos y actividades lideradas por la autoridad ambiental regional CVS, con la participación de profesionales de prestación de servicios en jornadas teórico-prácticas por subregiones, teniendo en cuenta determinantes ambientales y la inclusión de la gestión del riesgo de desastres. Así mismo, procesos de ordenamiento sectorial para la formulación del plan integral para la gestión del cambio climático.

Programa. Gestión del cambio climático para un desarrollo bajo en carbono y resiliente al clima



La gráfica muestra un aumento de 0 a 42% en 2021 con el levantamiento del contexto del departamento de Córdoba para la formulación del Plan Integral de Gestión del Cambio Climático, donde se estudian 7 sectores para la emisión de GEI de los cuales 3 implementan medidas de adaptación al cambio climático o medidas de reducción de GEI.

Programa. Ordenamiento ambiental territorial y sectorial para la sostenibilidad

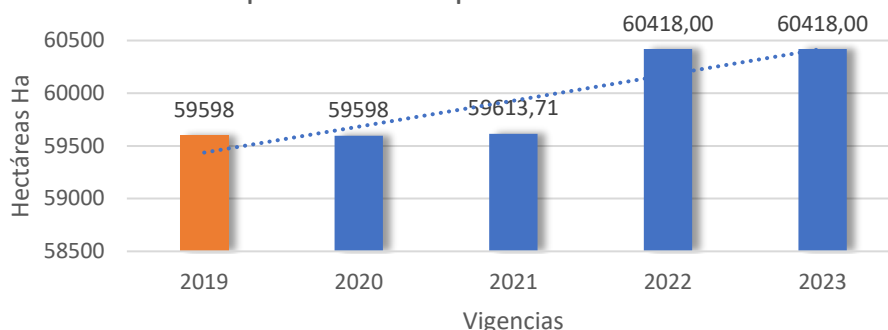
Transición de Gobiernos



Gobernación de
Córdoba
Ahora le toca al pueblo



Meta de Resultado: 69.598 ha. de ecosistemas altamente afectados o priorizados que cuentan con estrategias de restauración, conservación y/o protección implementados



El incremento de las hectáreas priorizadas con estrategias de restauración, conservación, y/o protección corresponden a los proyectos: convenio interadministrativo N° SI-009-2021, municipio de Tierralta aunar esfuerzos para recuperación ambiental y paisajística de la ribera del río Sinú, en el municipio de Tierralta, Córdoba. con una extensión total de 3,54 ha. convenio interadministrativo N° si-010-2021, municipio de san bernardo del viento aunar esfuerzos para la recuperación ambiental y paisajística de la ribera del río Sinú, en el municipio de san bernardo del viento, Córdoba. Con una extensión total de 9,67 Ha.

proyecto Recuperación ambiental y paisajística de la ribera del río Sinú, en el municipio de valencia, Córdoba. Con una extensión de 2,5 Ha

y finalmente la viabilización del proyecto "Implementación de sistemas silvopastoriles para la rehabilitación de áreas afectadas por la actividad ganadera en la región costera y medio Sinú – Departamento de Córdoba", con código BPIN 2021002230052, financiado con recursos del Sistema General de Regalías-SGR, el cual se encuentra formulado en concordancia con el presente programa. Con este proyecto se avanza en el producto Servicio de restauración de ecosistemas estratégicos para garantizar la oferta de los servicios ecosistémicos, se priorizaron 29.268 hectáreas potenciales de rehabilitación y se pretenden intervenir 820 hectáreas. La entidad ejecutora será la CAR-CVS.

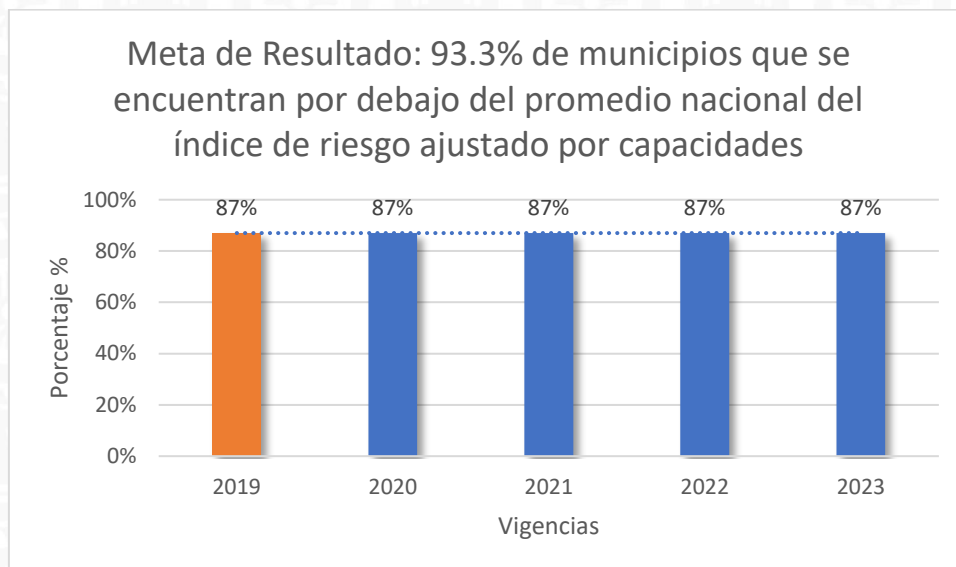
Transición de Gobiernos



Gobernación de
Córdoba
Ahora le toca al pueblo



Programa prevención y atención de desastres y emergencias para una Córdoba resiliente



Este índice no ha tenido actualizaciones desde la publicación realizada por el Departamento Nacional de Planeación en 2020 con datos tomados hasta 2019. En ese sentido, la última cifra generada fue de 87%, por tanto, se desconoce cuál es el actual promedio nacional de IRAC lo que conlleva a que no se pueda comparar con los datos por municipio.

Programa: Gestión del cambio climático para un desarrollo bajo en carbono y resiliente al clima

Participación en la mesa de cambio climático en el marco del COTSA



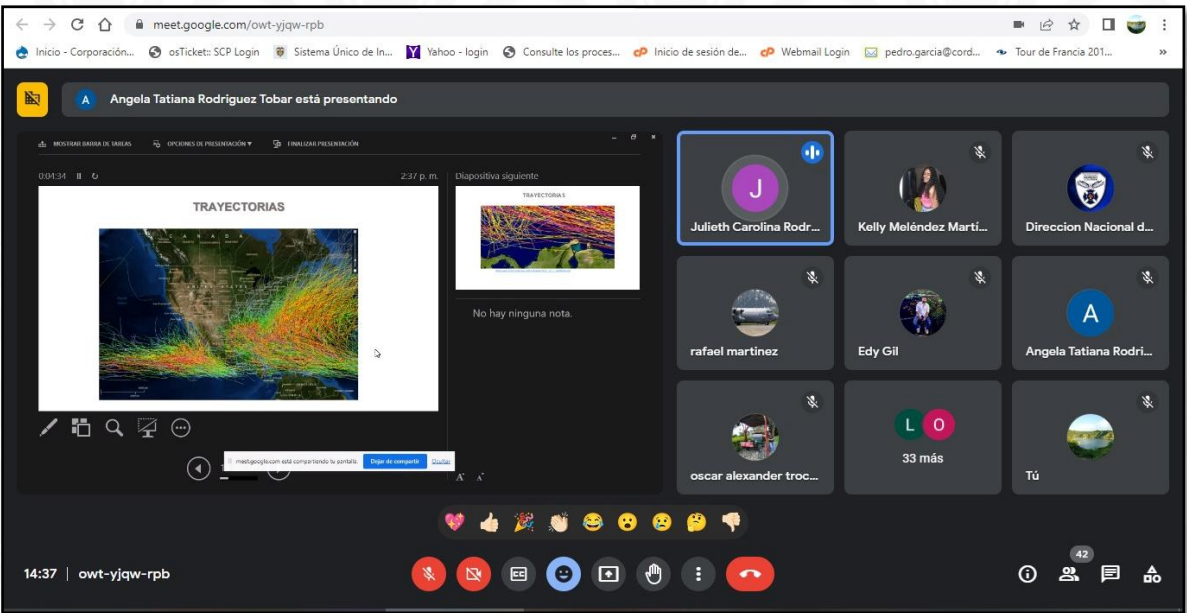
1RA MESA TÉCNICA DE CAMBIO CLIMÁTICO 2023

Transición de Gobiernos



AVANCES Y RETOS EN LA GESTIÓN INTEGRAL DE CAMBIO CLIMÁTICO EN EL DEPARTAMENTO DE CÓRDOBA

Articulación con las entidades de generación de información climática y monitoreo de condiciones hidrometeorológicas.



ASISTENCIA AL TALLER PREPARATIVO TEMPORADA DE CICLONES TROPICALES PARA EL CARIBE

Programa. PROTECCIÓN, CONSERVACIÓN Y RESTAURACIÓN DE LA BIODIVERSIDAD Y SUS SERVICIOS ECOSISTÉMICOS

Transición de Gobiernos




Gobernación de
Córdoba
Ahora le toca al pueblo



**CUMPLIÉNDOLE
AL PUEBLO**

Actividades para la protección, vigilancia y control de los recursos naturales en Córdoba (obligaciones departamentales y conflictos socioambientales).

Seguimiento a la sentencia T-194 de 199 a través de realización de visita al municipio de Cotorra, en el área correspondiente a la Ciénaga Grande del Bajo Sinú con el fin de identificar obras antrópicas (jarillones y terraplenes)



VISITA DE INSPECCIÓN CCBS-COTORRA, SENTENCIA T-194-99



PARTICIPACIÓN EN LA SEGUNDA MESA DE CALIDAD DEL AIRE COTSA

Transición de Gobiernos



Gobernación de
Córdoba
Ahora le toca al pueblo



**CUMPLIÉNDOLE
AL PUEBLO**



PARTICIPACIÓN EN LA MESA DE SUSTANCIAS QUÍMICAS LIDERADA POR LA SECRETARÍA DE SALUD.



PARTICIPACIÓN EN LA MESA DE PROTECCIÓN SOCIAL EN LA PESCA Y ACUICULTURA GIPRO

Transición de Gobiernos



Gobernación de
Córdoba
Ahora le toca al pueblo



INFORME DE LAS ACCIONES REALIZADAS CONFORME A LO DISPUESTO EN EL PACTO DE CUMPLIMIENTO-RÍO SINÚ



VISITA DE INSPECCIÓN EN LA VEREDA LA FORTUNA, EN EL MUNICIPIO DE PLANETA RICA PARA LA IDENTIFICACIÓN DE PUNTOS CRÍTICOS POR INUNDACIÓN AGRAVADA POR LOS PROCESOS DE TALA INDISCRIMINADA Y OTROS FACTORES.

Transición de Gobiernos



Gobernación de
Córdoba
Ahora le toca al pueblo



**CUMPLIÉNDOLE
AL PUEBLO**



COORDINACIÓN DE LA REUNIÓN DE SEGUIMIENTO DE LAS ACTUACIONES DE LA SENTENCIA T194-99



REUNIÓN CON ACTORES PARA GENERAR UN ESPACIO DE PARTICIPACIÓN CIUDADANA EN EL CUMPLIMIENTO DE LA SENTENCIA SU217 DE 2017 EN EL MARCO DE LA PROBLEMÁTICA DEL PROYECTO DE RELLENO SANITARIO LOMA GRANDE

Acompañamiento en las socializaciones de proyectos ambientales en Córdoba

Transición de Gobiernos



Gobernación de
Córdoba
Ahora le toca al pueblo



REUNIÓN MONITOREO Y SEGUIMIENTO LICENCIA AMBIENTAL ANLA A LA EMPRESA URBASER

ASISTENCIA AL PROCESO DE CONSULTA PREVIA DEL PROYECTO MINERO SAN MATÍAS EN
PUERTO LIBERTADOR.



Transición de Gobiernos



Gobernación de
Córdoba
Ahora le toca al pueblo



SOCIALIZACIÓN PROYECTO TGI

Programa: prevención y atención de desastres y emergencias para una Córdoba resiliente

Conocimiento del riesgo

Se obtuvieron diversos logros desde el enlace con los niveles, la generación de información y transferencia de conocimiento como se evidencia a continuación:

Reunión del gobernador Orlando Benítez Mora con el director de la UNGRD para la construcción de una política unificada de ordenamiento del territorio alrededor del agua.

Transición de Gobiernos

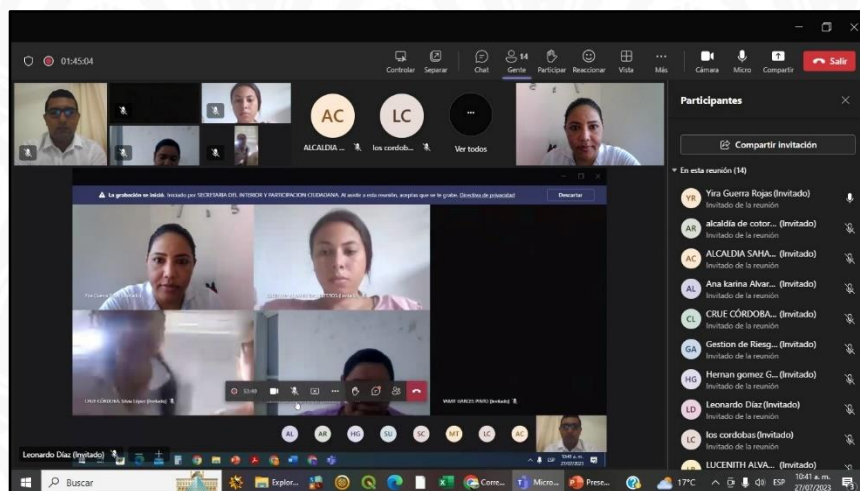


Gobernación de
Córdoba
Ahora le toca al pueblo



REUNIÓN ENTRE EL DIRECTOR DE LA UNGRD Y EL GOBERNADOR DE CÓRDOBA PARA TEMAS DE ORDENAMIENTO QUE INCLUYEN LA GRD

Capacitación en temas de gestión del riesgo de desastres dirigida por la Dirección Técnica de Ambiente y Gestión del Riesgo de Desastres a los municipios del departamento de Córdoba en el marco del proyecto Fortalecimiento al proceso de formación en conocimiento del riesgo a través del servicio de educación informal en los municipios del departamento de Córdoba.



EVIDENCIA DE CAPACITACIÓN A LOS MUNICIPIOS DEL DPTO. DE CÓRDOBA, MODALIDAD VIRTUAL.

Transición de Gobiernos



Gobernación de
Córdoba
Ahora le toca al pueblo



REUNIÓN DE FORTALECIMIENTO AL CDGRD CÓRDOBA EN EL MARCO DEL PGRDEPP Hidroituango



PARTICIPACIÓN EN EL ENCUENTRO NACIONAL DE COORDINADORES PARA FORTALECER LA INTEGRACIÓN DE LAS COMUNIDADES ALSNGRD PARA LA PREVENCIÓN, MITIGACIÓN Y ADAPTACIÓN A LOS EFECTOS DEL CAMBIO CLIMÁTICO.

Transición de Gobiernos



PARTICIPACIÓN EN LA FERIA DE GESTIÓN DEL RIESGO DE DESASTRES – SISTEMAS COMUNITARIOS DE ALERTAS TEMPRANAS

Mateo Díaz Vasquez (Presentar)

Actualización de la valoración del escenario de riesgo por Rebose.

Modelación hidráulica escenario de rebose

Premodelación

Modelación

Postmodelación

Insufum utilizados y procesamiento de los mismo

Simulación numérica del escenario a evaluar

Calibración del modelo

M

Mateo Díaz Vas...

Maria José Pern...

O rr

Leticia Maria Ga...

Juan Sebastian ...

Planeación E Inf...

Josse Andrade ...

9 más

Vira Patricia Cu...

14:42 | idf-kpye-ejf

18

PARTICIPACIÓN DE SOCIALIZACIÓN DE LA IMPLEMENTACIÓN DE LA VI FASE DEL PGRDEPP URRÁ

Transición de Gobiernos



Gobernación de
Córdoba
Ahora le toca al pueblo



VI CONSEJO DEPARTAMENTAL DE GESTIÓN DEL RIESGO DE DESASTRES PARA LA CONSTRUCCIÓN DE LA ESTRATEGIA DE RESPUESTA A LAS AFECTACIONES DE LA INFLUENCIA DEL FENÓMENO DEL NIÑO 2023-2024

Manejo de Desastres

REUNIÓN PARA LA DEFINICIÓN DE ACCIONES SOBRE LOS PROCESOS DE EROSIÓN COSTERA EN EL PUNTO CRÍTICO DENOMINADO “MINUTO DE DIOS” EN EL MUNICIPIO DE LOS CÓRDOBAS



ATENCIÓN A LA EMERGENCIA EN EL MUNICIPIO DE PUERTO ESCONDIDO, POSTERIOR A LA ACTIVIDAD SÍSMICA OCURRIDA EN MAYO Y DERIVADO DE LOS PROCESOS DE DIAPIRISMO DE LODO DE ESTE MUNICIPIO

Participación en la Jornada de Simulacro Nacional 2023

Transición de Gobiernos



Gobernación de
Córdoba
Ahora le toca al pueblo



EL DEPARTAMENTO COMO EVALUADOR DEL EJERCICIO DE SIMULACIÓN DEL ESCENARIO DE REBOSE Y SIMULACRO POR ATAQUE DE ABEJAS EN LA CENTRAL HIDROELÉCTRICA URRÁ S.A. E.S.P.



LA GOBERNACIÓN DE CÓRDOBA COMO ENTIDAD PARTICIPANDO DE LA JORNADA DE SIMULACRO EN EL PALACIO DE NAÍN.



REUNIÓN SEGUIMIENTO PUNTOS CRÍTICOS POR EROSIÓN EN EL RÍO SINÚ, MUNICIPIO DE SAN PELAYO



Visita de inspección puntos críticos, erosión fluvial San Pelayo

En sesión del Consejo Departamental de Gestión del Riesgo de Desastres, la secretaria de salud departamental realiza la socialización del Plan de Contingencias Para Alertas y Brotes por Dengue en Córdoba.

Transición de Gobiernos



Gobernación de
Córdoba
Ahora le toca al pueblo



IV CONSEJO DEPARTAMENTAL PARA LA GESTIÓN DEL RIESGO DE DESASTRES

El Director Técnico de Ambiente y Gestión del Riesgo de Desastres Vicente Álvarez, se reunió con una comisión del Sistema Nacional de Convivencia Para la Vida del Ministerio del Interior con la finalidad de articular acciones conjuntas en relación al manejo situacional de protestas sociales.



REUNIÓN CON LA COMISIÓN DEL SISTEMA NACIONAL DE CONVIVENCIA PARA LA VIDA DEL MINISTERIO DEL INTERIOR

Transición de Gobiernos



Gobernación de
Córdoba
Ahora le toca al pueblo



VISITA DE INSPECCIÓN SOBRE LAS AFECTACIONES CAUSADAS POR UN VENDAVAL EN EL MUNICIPIO DE PUERTO ESCONDIDO.



TESTIMONIOS DE LA COMUNIDAD AFECTADA EN PUERTO ESCONDIDO POR EL VENDAVAL



REUNIÓN PARA AUNAR ESFUERZOS PARA LA MITIGACIÓN DEL RIESGO SOBRE LOS PUNTOS CRÍTICOS EN LA VEREDA EL ESPINAL, LORICA.

Atención a la emergencia presentada en el municipio de Puerto Escondido posterior a la actividad sísmica en el mes de mayo que activó los procesos de diapiirismo de lodo

Transición de Gobiernos



Gobernación de
Córdoba
Ahora le toca al pueblo



**CUMPLIÉNDOLE
AL PUEBLO**



1 REUNIÓN CON EL CMGRD PUERTO ESCONDIDO Y PROFESIONALES DE LA UNGRD



2 PUESTO DE MANDO UNIFICADO EN COMPAÑÍA DE LA UNGRD PARA ATENDER LAS NECESIDADES DEL MUNICIPIO DE PUERTO ESCONDIDO

Transición de Gobiernos



Gobernación de
Córdoba
Ahora le toca al pueblo



3 PARTICIPACIÓN EN EL CMGRD PUERTO ESCONDIDO EN COMPAÑÍA DEL CRUE, MIEMBRO DEL CDGRD



4 ATENCIÓN A LAS VÍAS AFECTADAS EN EL MUNICIPIO DE PUERTO ESCONDIDO POR LOS PROCESOS DE DIAPIRISMO DE LODO

Transición de Gobiernos



Gobernación de
Córdoba
Ahora le toca al pueblo

**CUMPLIÉNDOLE
AL PUEBLO**



5 VISITA DE INSPECCIÓN EN COMPAÑÍA DEL SUBDIRECTOR VÍCTOR MEZA DE LA UNGRD CON EL FIN DE EVALUAR LA SITUACIÓN EN PUERTO ESCONDIDO



6 VISITA DE INSPECCIÓN EN EL MUNICIPIO DE TIERRALTA, PROBLEMÁTICA DE EROSIÓN FLUVIAL

Transición de Gobiernos



Gobernación de
Córdoba
Ahora le toca al pueblo

**CUMPLIÉNDOLE
AL PUEBLO**



7 VISITA DE VERIFICACIÓN DE LAS AFECTACIONES EN LA VEREDA BAJO GRANDE EN EL MUNICIPIO DE SAHAGÚN



8 SUMINISTRO DE AGUA POTABLE EN A LA POBLACIÓN AFECTADA POR INUNDACIÓN EN LA VEREDA BAJO GRANDE, SAHAGÚN.

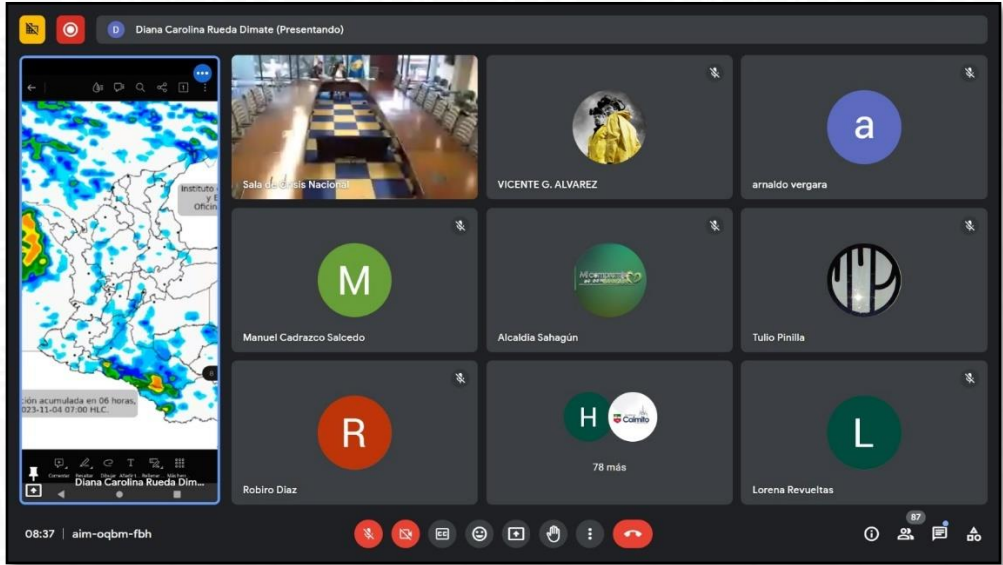


9 SUMINISTRO DE AGUA POTABLE EN A LA POBLACIÓN AFECTADA POR INUNDACIÓN EN LA VEREDA BAJO GRANDE, SAHAGÚN.

Transición de Gobiernos



10 PARTICIPACIÓN EN EL PMU PARA CÓRDOBA Y SUCRE, EFECTOS DE LA PERTURBACIÓN ATMOSFÉRICA AL97



11 PARTICIPACIÓN EN EL PMU PARA CÓRDOBA Y SUCRE, EFECTOS DE LA PERTURBACIÓN ATMOSFÉRICA AL97, DIRIGIDO POR LA UNGRD

Transición de Gobiernos



Gobernación de
Córdoba
Ahora le toca al pueblo

**CUMPLIÉNDOLE
AL PUEBLO**



12 RECORRIDO REALIZADO POR LOS MUNICIPIOS DE MONTELÍBANO, LA APARTADA Y BUENAVISTA AFECTADOS POR LA CRECIENTE SÚBITA EN EL RÍO SAN JORGE



13 RECORRIDO REALIZADO POR LOS MUNICIPIOS DE MONTELÍBANO, LA APARTADA Y BUENAVISTA AFECTADOS POR LA CRECIENTE SÚBITA EN EL RÍO SAN JORGE

Transición de Gobiernos



Gobernación de
Córdoba
Ahora le toca al pueblo



RECORRIDO REALIZADO POR LOS MUNICIPIOS DE MONTELÍBANO, LA APARTADA Y BUENAVISTA AFECTADOS POR LA CRECIENTE SÚBITA EN EL RÍO SAN JORGE

DIRECCIÓN ADMINISTRATIVA DE DISCAPACIDAD

Pilar Estratégico: Equidad social para mejorar la calidad de vida

Componente: Inclusión social con oportunidad y bienestar para poblaciones Indígenas, afros, raizales, Roo, m LGBTI, Discapacidad.

Programa: Ahora Córdoba en los territorios con inclusión social de personas en condición de discapacidad

Objetivo del Programa: Promover la participación de la población en condición de discapacidad en espacios que posibiliten y propendan por el desarrollo de sus habilidades sociales, económicas y políticas, garantizando de dichas personas sean identificadas como elementos de la sociedad, protagonistas en el desarrollo sostenible del departamento.

Meta de Resultado: Política pública departamental de Discapacidad formulada

Línea de base 2019: Política pública de discapacidad sin formular.

Nombre del Proyecto ejecutado: Formulación de la política pública departamental de discapacidad

Objeto del proyecto. “Formulación de la política pública de discapacidad del departamento de Córdoba”.

Número del contrato. Contrato interadministrativo N. SIN-022-2023 entre el departamento de Córdoba y la Universidad del Magdalena

Transición de Gobiernos

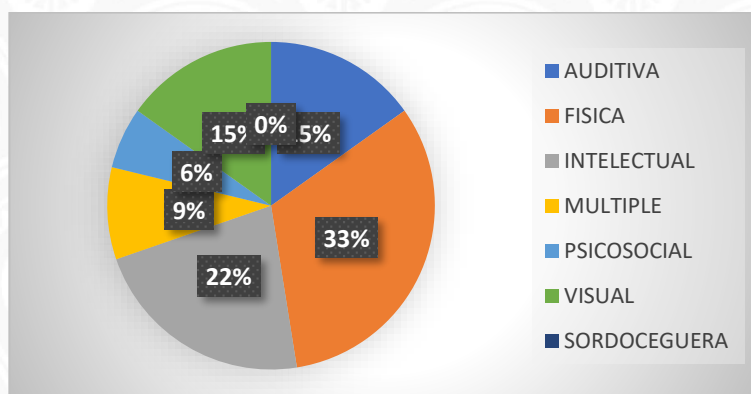
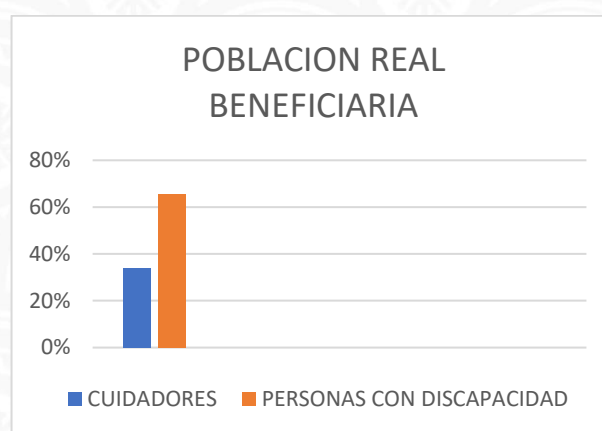
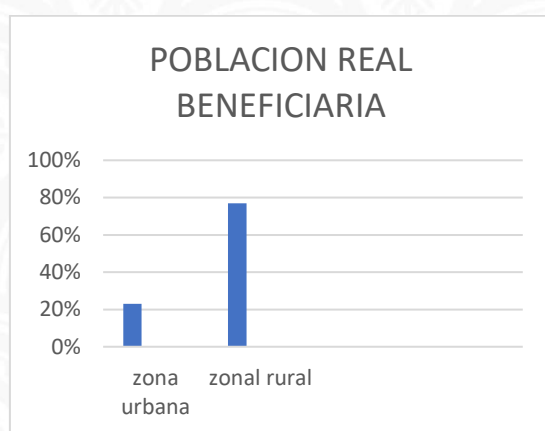


Gobernación de
Córdoba
Ahora le toca al pueblo



Inversión: Valor del contrato: \$180.000.000 por fuente recursos propios; con corte a 30 de octubre se ha ejecutado el 40% que corresponde a \$72.000.000

Población real beneficiada, De acuerdo con los registros de asistencia a los diálogos de formulación diagnóstica de la PP, de un total de 724 participantes el 77% corresponde a zona urbana, y el 23% a zonal rural; de los cuales el 33.9% ósea 246 participantes fueron cuidadores, y familiares y 65.8% ósea 477 fueron personas con discapacidad. En cuanto al tipo de discapacidad, la participación de personas con discapacidad auditiva fue del 15%; física: 32%; intelectual: 22%; múltiple: 9%; psicosocial: 6%; visual: 15% y sordoceguera: 0%.



Ubicación Geográfica: Fueron convocados los 30 municipios del departamento en las sedes de Montería (2), Sahagún (3); Cerete (4), Planeta Rica (5), Valencia (6), Montelíbano (7), San José de Ure (8), Ayapel (9); San Antero (1), Lorica (10), Tuchin (11), San Bernardo (12); Los córdobas (13), para un total de 13 espacios de participación. Se realizaron 4 mesas de trabajo para la definición de líneas estratégicas.

Transición de Gobiernos



Gobernación de
Córdoba
Ahora le toca al pueblo

**CUMPLIÉNDOLE
AL PUEBLO**



Logros: Durante la vigencia 2023 se ha cumplido con la primera fase de diagnóstico, se realizaron 13 talleres con la participación de 724 PCD, cuidadores y familiares



Dificultades: Contratación tardía, dificultades para el acceso a zona rural

Retos: Realizar talleres intersectoriales para validar información diagnóstica y plantear líneas estratégicas de acción; presentar exposición de motivos ante la Asamblea para el trámite de la respectiva ordenanza

Recomendaciones y sugerencias: Garantizar recursos en el presupuesto 2024 para dar inicio al plan de implementación de la política pública de discapacidad

Subprograma: Dignidad e inclusión de personas en condición de Discapacidad

Meta de Producto: Número de municipios con asistencia técnica para fortalecimiento y formulación de Política Pública de discapacidad

Transición de Gobiernos



Gobernación de
Córdoba
Ahora le toca al pueblo



Logros sobre la Meta de Producto: La línea de base a 2019 reporta 12 municipios con asistencia técnica, y con corte a 30 de octubre de 2023 se realizó asistencia técnica a los 10 municipios programados para esta vigencia, lo cual genera cumplimiento del 100%

Nombre del Proyecto ejecutado: N/A

Objeto del proyecto. N/A

Número del contrato. N/A

Inversión: De acuerdo con el plan indicativo los recursos programados 2020-2021-2022-2023, eran \$30.000.000 por fuente recursos propios; sin embargo, no se comprometieron recursos durante ninguna de las vigencias; por no haber radicado proyectos MGA en la anterior vigencia

Población real beneficiada: 10 municipios.

Ubicación Geográfica: Buenavista (1), Canalete (2), Los córdobas (3), Momil (4), Puerto Escondido (5), San Andrés de Sotavento (6), San bernardo del Viento (7), Santa Cruz de Lorica (8), Tuchin (9), Ayapel (10)



Dificultades: No fueron aprobados recursos para formulación de proyecto, se cumplió con asistencia técnica con el equipo de trabajo de la Dirección de discapacidad y el apoyo de la Fundación Arcángeles de USAID

Retos: Aunque se realizó el diagnóstico del estado del ciclo de gestión de la política pública de discapacidad en los 30 municipios, es necesario realizar la respectiva gestión para armonizar las líneas estratégicas de la Política Nacional, la departamental que se encuentran en fase de formulación con las municipales.

Recomendaciones y/o sugerencias. Para la próxima administración tener en cuenta el diagnóstico y priorizar este indicador en los planes de desarrollo de los nuevos mandatarios 2024-2027

Meta de Producto: Crear e implementar 30 Comités de Discapacidad municipales

Transición de Gobiernos



Gobernación de
Córdoba
Ahora le toca al pueblo



Logros sobre la Meta de Producto: Para la vigencia 2019 el número de comités creados eran 22, a corte de 2023, el número de municipios reportados con actos administrativos de conformación y funcionando son 30 municipios; con un 177.2 % de eficiencia presupuestal.



Nombre del Proyecto ejecutado: Apoyo técnico a los comités municipales de discapacidad

Objeto del proyecto. Brindar apoyo técnico a los comités municipales de discapacidad

Número del contrato. SG326-2023- SG727-2023

Fuente: SPGR

Inversión: Se programaron \$3.000.000 para la vigencia 2023, sin embargo no fueron aprobados recursos, se cumplió con este indicador a través del contrato de prestación de servicios suscrito con profesional de apoyo por valor de \$ 30.948.750; de igual manea fue importante el apoyo de la Fundación Arcángeles de Usaid ; con quien se firmó el acuerdo de voluntades para la transferencia de herramienta metodológica aplicada a municipios para fortalecer la creación y funcionamiento de los comités municipales En este contexto se realizaron tres encuentros de referentes municipales de discapacidad para fortalecer competencias en el funcionamiento de comités de acuerdo con la ley 1145/07 y resolución 3317/12

Población real beneficiada: Población con discapacidad y cuidadores que tienen representatividad en los comités municipales- 30 referentes municipales de discapacidad

Ubicación Geográfica: 30 Municipios de departamento

Dificultades: Inexistencia de recursos económicos, cambio de referentes municipales, inconsistencia en los actos administrativos de conformación de comités, débil representatividad de la población con discapacidad en los comités, planes operativos desactualizados o inexistentes, documentación soporte del comité incompleta, inoperancia de las sesiones reglamentarias de los comités

Transición de Gobiernos



Gobernación de
Córdoba
Ahora le toca al pueblo



Retos: Aplicar herramienta diagnóstica al 100% de los comités; elaborar plan de asistencia técnica; para la próxima administración priorizar los municipios que tienen políticas públicas formuladas o adoptadas para garantizar operatividad de la instancia

Recomendaciones y/o sugerencias. Garantizar talento humano en la Dirección de discapacidad para apoyar la asistencia técnica a los municipios

Meta de Producto: Asesorar 400 personas en condición de discapacidad para la posibilidad de vincularse laboralmente a empresas públicas y privadas

Logros sobre la Meta de Producto: A corte de 30 de octubre este indicador arrojó un 50% en eficiencia presupuestal y un 125% en eficacia operativa; lográndose orientar a 150 personas con discapacidad y cuidadores a través de actividades de articulación con el Sena y Comfacor. Para la vigencia 2023 lo programado fue asesorar a 150 personas. En comparación con la línea de base a 2019, con un 0% el avance representa el 100% de cumplimiento



Nombre del Proyecto ejecutado: No se aprobó ningún proyecto

Objeto del proyecto.

Número del contrato.

Inversión: En el plan indicativo se refleja una proyección de \$10.000.000 para invertir en la vigencia 2023; sin embargo, no se ejecutó recurso alguno para este indicador, la meta se cumplió bajo el liderazgo del equipo de la Dirección de discapacidad

Transición de Gobiernos



Gobernación de
Córdoba
Ahora le toca al pueblo



Población real beneficiada, Población en condición de discapacidad y familiares cuidadores

Ubicación Geográfica: Municipio de Montería área urbana

Dificultades: Poca capacidad asociativa de la población con discapacidad-No se cuenta con caracterización de organizaciones; baja sensibilidad del sector empresarial para cumplir metas de vinculación laboral, insuficientes procesos formativos para la cualificación del talento humano en competencias laborales

Retos: Incluir línea estratégica en la política pública departamental, para crear red de responsabilidad social empresarial que favorezca iniciativas de oferta laboral desde el sector público y privado

Recomendaciones y/o sugerencias: Materializar alianzas estratégicas entre la Gobernación y gremios económicos que faciliten espacios de inclusión en formación para la vida laboral y con la academia para validar competencias y habilidades de la población con discapacidad

Meta de Producto: Realizar 4 seguimientos e informes al auto 006 y 004 de 2009 dirigidos población con discapacidad- desplazamientos -victimas-indígena

Logros sobre la Meta de Producto: Para la vigencia 2023 se programó la elaboración del informe N.4 Esta meta no presenta ningún avance en la vigencia 2023 como tampoco en las anteriores vigencias; el indicador fue formulado en el plan de desarrollo, pero no se encontró antecedentes de ejecución; se desconoce cuál es el informe al que hace relación; sin embargo se solicitó a la Dirección de víctimas y enlace de indígenas información sobre población étnica y víctima con discapacidad, pero no fue posible acceder a esta información. De acuerdo con la normatividad que soporta este requerimiento, ya debió haberse cerrado por vencimiento de términos.

Nombre del Proyecto ejecutado: N/A

Objeto del proyecto: N/A

Número del contrato.

Inversión: Se programo un monto de 8.000.000 para la vigencia 2023, los cuales no fueron aprobados

Población real beneficiada, N/A

Ubicación Geográfica: N/A

Dificultades: No fue posible acceder a información víctima y étnica en condición de discapacidad, como tampoco se pudo acceder al requerimiento que se haya realizado a la Gobernación sobre estos informes

Retos: Revisar la pertinencia del indicador desde la perspectiva legal para próximas vigencias

Recomendaciones y/o sugerencias: Planificar indicadore medibles

Meta de Producto: Empoderar 30 municipios en derechos y deberes Ley estatutaria 1618 y decretos reglamentarios a personas en condición de discapacidad, familiares y/o cuidadores.

Transición de Gobiernos



Gobernación de
Córdoba
Ahora le toca al pueblo



Logros sobre la Meta de Producto: La meta programada para 2023 eran 5 municipios, y desde la Dirección de discapacidad se brindó asistencia técnica a un total de 1.346 personas con discapacidad y cuidadores sobre ley estatutaria 1618/13. en 20 municipios, lo cual representa un 400% de cumplimiento con relación a la línea de base en 2019. De igual manera se realizó la feria de servicios unidos por la inclusión de personas con discapacidad en Montería con la participación de 25 entidades gubernamentales y del sector privado ofreciendo información sobre la ley estatutaria, y rutas de atención a la población. Este indicador registra cumplimiento de la eficiencia presupuestal en un 98.09%. En conclusión, las actividades realizadas fueron:

- Jornadas de asesoría a población con discapacidad, familias y cuidadores de manera articulada con los referentes de discapacidad municipales
- Primera feria de servicios Unidos por la inclusión de personas con discapacidad
- Cinco mesas intersectoriales para organizar feria de servicios

Nombre del Proyecto ejecutado: Soporte a la gestión de proyecto

Objeto del proyecto. Apoyo técnico en las metas del plan de desarrollo programadas en la Dirección de discapacidad

Número del contrato. SG-383-2023

Inversión: \$ 9.809.000

Fuente de financiación: SPGR

Población real beneficiada: 1.346 personas con discapacidad y cuidadores

Ubicación Geográfica: Municipios de Montería, Sahagún, Los córdobas, Pueblo Nuevo, La Apartada, Canalete, Chinú, San Andrés, Puerto Escondido, Planeta Rica, San Bernardo, Ayapel, Purísima, Lórica, Tierralta, Valencia, San Jose de Ure, Montelíbano, Puerto Libertador, Ciénaga de oro

Dificultades: Insuficientes recursos para garantizar la participación de la población del área rural

Retos: Generar mayor capacidad instalada en los referentes municipales para asumir esta meta de manera corresponsable con el nivel departamental

Recomendaciones y/o sugerencias. Garantizar talento humano en la Dirección e discapacidad para dar cumplimiento a este indicador que es e competencia de la Gobernación

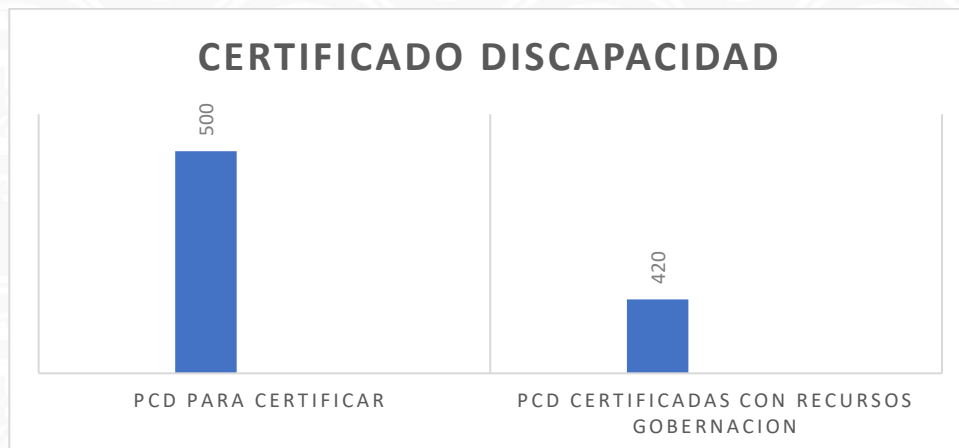
Meta de Producto: Focalizar y caracterizar 500 personas en condición de discapacidad para que puedan acceder a servicios y oportunidades de desarrollo

Logros sobre la Meta de Producto: Durante la vigencia 2023 se han certificado 420 personas con discapacidad, con recursos propios de los municipios, los recursos del Ministerio aún no han sido ejecutados, de los cuales 18 son de régimen especial, y 402 corresponden a régimen contributivo y subsidiado

Transición de Gobiernos



Gobernación de
Córdoba
Ahora le toca al pueblo



Nombre del Proyecto ejecutado: No se han certificado con recurso de la Gobernación

Objeto del proyecto.

Número del contrato:

Inversión: El monto de los recursos ejecutados por valor de \$90.391.516 corresponden a los municipios que contrataron por recursos propios

Población real beneficiada, 420 personas con discapacidad

Ubicación Geográfica: Montería, Ayapel, Cerete, Chinú, Ciénaga de oro, Lorica, Montelíbano, Puerto Libertador, Sahagún, San José de Ure, San Pelayo y Tierralta

Dificultades: Trámites precontractuales demorados, ley de garantía que impidió la contratación de recursos asignados por el Ministerio de Protección social

Retos: Se prevé certificar con recursos del Ministerio un total de 2933 personas con discapacidad, de los cuales 2723 serán valoraciones institucionales y 210 domiciliarias, con asignación a cupos en los 30 municipios del departamento con una inversión de 420 millones aproximadamente a través de 8 IPS habilitadas; de igual manera se espera el aporte de la Gobernación para coadyuvar la meta de la nación y los municipios

Recomendaciones y/o sugerencias. Priorizar recursos en el plan de desarrollo para garantizar la certificación del 50% de la población con discapacidad del departamento

Meta de Producto: Realizar 4 Comités de discapacidad departamental

Transición de Gobiernos



logros sobre la Meta de Producto: A corte de 30 de octubre se han realizado tres comités departamentales de discapacidad, de los cuatro reglamentarios para la vigencia, lo cual arroja un 75% de cumplimiento, se prevé cumplir con la meta programada a diciembre 31/23. Lo anterior en el marco de la ley 1145/07 y la resolución 3317/12, que permiten realizar seguimiento a la línea de política pública de discapacidad y normas vigentes, desde la instancia del comité departamental



Nombre del Proyecto ejecutado: soporte a la gestión del proyecto

Objeto del proyecto. Apoyo jurídico a la realización del comité departamental de discapacidad

Número del contrato. SG-383-2023

Inversión: \$35.370.000

Población real beneficiada: N/A

Ubicación Geográfica: N/A

Dificultades: No se cuenta con recursos para garantizar la participación de la sociedad civil en el comité, especialmente los que pertenecen a municipios fuera de Montería

Retos: Realizar convocatoria que permita garantizar la representatividad de las 7 discapacidades en el comité departamental

Recomendaciones y/o sugerencias: Incluir en el plan de desarrollo indicadores que garanticen el funcionamiento del comité y los recursos para el transporte de los representantes de la sociedad civil

Meta de producto: Asistir 30 municipios con esquemas asociativos fomentados para fortalecer procesos productivos y de inclusión social de población en condición de discapacidad

Logros sobre la Meta de Producto: Se realizó asistencia técnica a 8 municipios sobre la pertinencia de asociarse y poder acceder a oferta de proyectos productivos que se generan desde las entidades. Se realizó reunión con delegadas del Ministerio del Trabajo en Córdoba, para articular acciones que permitan empoderar a organizaciones en el acceso a oferta de procesos productivos. La meta no se alcanzó a cumplir en ninguna de las vigencias.

Transición de Gobiernos



Gobernación de
Córdoba
Ahora le toca al pueblo



Nombre del Proyecto ejecutado: No se aprobó proyecto

Objeto del proyecto: N/A

Número del contrato: N/A

Inversión: Los recursos programados para la vigencia 2023 eran \$ 60.000.000; se presentó la MGA y no fueron aprobados

Población real beneficiada, Integrantes de organizaciones de discapacidad

Ubicación Geográfica: Montería, Sahagún, Tierralta, Canalete, Los córdobas, Chinú, La Apartada, Pueblo Nuevo

Dificultades: No fueron aprobados recursos para formulación del proyecto, se cumplió con asistencia técnica algunos municipios bajo el liderazgo del equipo de trabajo de la Dirección de discapacidad, con apoyo del Ministerio del Interior y de Trabajo

Retos: Priorizar esta meta en las líneas de acción de la política pública para la vigencia 2024

Recomendaciones y/o sugerencias. Gestionar alianzas con la secretaria de desarrollo económico, actores externos y cooperación internacional.

SECRETARÍA DE MUJER, GENERO Y DESARROLLO SOCIAL

El componente Mujer de la Secretaría de Mujer, Género y Desarrollo Social, se encuentra articulado al Plan de Desarrollo Departamental 2020- 2023: “Ahora le Toca a Córdoba”, bajo la siguiente estructura:

Eje Estratégico Estructural: Equidad y Bienestar.

Pilar estratégico transversal: Entorno familiar, elemento transformador de la sociedad Cordobesa.

Componente: Inclusión social de la familia Cordobesa.

Programa: Derechos y oportunidades para las mujeres cordobesas.

Objetivo del programa: Desarrollar estrategias de difusión, empoderamiento, apoyo e implementación de la Política Pública Departamental Diferencial de Mujer y Género en el Departamento de Córdoba.

Subprograma: Fortalecimiento y empoderamiento de instancias, autoridades y leyes, en los derechos de las mujeres.

Objetivo del Subprograma: Garantizar los derechos de las mujeres de manera coordinada, integral, complementaria, sincronizada y articulada. A través de la corresponsabilidad, concurrencia y complementariedad para la gestión y ejecución

Transición de Gobiernos



recursos, programas y proyectos de manera conjunta con personas naturales y/o jurídicas.

Dentro de este, se establecieron 16 metas productos que se relacionan a continuación:

Meta producto cuatrienio, meta resultado programada y meta alcanzada

Meta producto cuatrienio	Línea base 2019	Meta programada 2023	Meta alcanzada a 31 Dic 2023	Avance del Cuatrienio
Realizar 4 apoyos técnicos a escuelas subregionales de liderazgo y de formación política para mujeres.	0	1	0,5	5,5 137,5%
Capacitar 2.000 familias en modelos de convivencia e interacción familiar para la prevención de la violencia y el maltrato a la mujer con enfoque diferencial.	0	700	1162	2.114 105,7%
Realizar 3 evento de divulgación de jornadas institucionales para la conmemoración del 31 de mayo, como el día de la mujer cordobesa.	0	1	1	3 100%
Realizar 4 apoyos técnicos a comisarías de familia, que garantice la adecuada atención de las mujeres víctimas de las violencias basadas en género, en cumplimiento de la Ley 1257 de 2008.	0	1	1	6 150%
Realizar 4 apoyos técnicos que aseguren la participación plena y efectiva de las mujeres en espacios de poder y toma de decisiones (Implementación y seguimiento del comité consultivo departamental de mujeres).	0	1	1	3,5 87,5%
Asistir 30 municipios técnicamente para el abordaje de la violencia de género (socialización de rutas, comisarías, casas de justicia, defensorías y otros actores).	0	10	25	30 100%
Evaluar y ajustar 1 Política Pública departamental de mujer y género.	0	0,5	0,25	1,5 150%
Realizar 4 acciones para el fortalecimiento técnico y administrativo del Observatorio de mujer y asuntos de género.	0	2	2	4 100%
Implementar 4 acciones estratégicas implementadas para mejorar la situación de la Mujer Rural del Departamento, facilitando la igualdad en el acceso de los recursos productivos y fortalecer el emprendimiento.	0	1	1	6 150%

Transición de Gobiernos



Meta producto cuatrienio	Línea base 2019	Meta programada 2023	Meta alcanzada a 31 Dic 2023	Avance del Cuatrienio
Formular 4 compromisos interinstitucionales, para la implementación de acciones orientadas a la salud sexual y reproductiva y la prevención de embarazos en adolescentes con un enfoque diferencial, en municipios del Departamento.	0	1	1	4 100%
Implementar 1 "Casa de Refugio" u "Hogar de Paso" para las mujeres víctimas de violencia.	0	0,25	0,25	1 100%
Implementar 4 acciones de formulación e implementación de políticas con atención diferenciada para la protección de los derechos de las mujeres y garantizar la equidad e igualdad de oportunidades, en los ámbitos público y privado.	0	1	2	4 100%
Capacitar 10.000 mujeres y/o personas capacitadas en el trabajo y desarrollo humano	0	3.500	2.566	11.702 117%
Desarrollar 4 programas o acciones que promuevan una cultura de cuidado, respeto, oportunidades y condiciones de igualdad para la mujer	0	1	1	4 100%
Asistir 30 municipios técnicamente en la conformación del programa "casa de la mujer".	0	15	7	27 90%
Fortalecer, adecuar y dotar al 100% la Casa de la Mujer de Montería	0	0	NP	100%

Nota: En el año 2021 de la meta producto "Asistir 30 municipios técnicamente para el abordaje de la violencia de género..." se sumaron los valores del año 2021 de la meta producto "30 municipios con socialización de rutas, comisarias, casas...", ya que al parecer este indicador era un error.

Esta estructura ha permitido atender los problemas públicos de las mujeres cordobesas concebidos desde la Política Pública de Mujer del departamento de Córdoba 2014-2023 a través de un compendio de acciones que propenden por la garantía de sus derechos y la eliminación de las brechas de la inequidad y las violencias basadas en el sexo y el género, respondiendo a los indicadores del Plan de Acción del año 2023 de la Secretaría de Mujer, Género y Desarrollo Social y el Plan de Desarrollo "Ahora le toca a Córdoba" 2020-2023.

Gracias al desarrollo de estas acciones, se ha llegado a los 30 municipios del departamento de Córdoba para beneficiar a las mujeres con una inversión del cuatrienio a corte 31 de diciembre de 2023 de \$5.874.947.780 pesos y para el año 2023 de \$5.214.626.381 pesos. Asimismo, el cumplimiento de la implementación de la Política Pública de Mujer del departamento de Córdoba 2014-2023, alcanzó una implementación en el Plan de Desarrollo "Ahora le toca a Córdoba" 2020-2023, del 90,55% teniendo programado un 90%.

Durante el año 2023, en el subprograma: fortalecimiento y empoderamiento de instancias, autoridades y leyes, en los derechos de las mujeres, se han atendido a

Transición de Gobiernos



5.641 habitantes del departamento de Córdoba, entre ellas se identificaron a **5.163 mujeres, 471 hombres y 7 personas de la comunidad LGBTIQ+OS/IGD.**

Cabe resaltar los logros que ha venido desempeñado la Secretaría de Mujer, Genero y Desarrollo Social para el cumplimiento de las metas en el componente Mujer son los siguientes:

Apoyos técnicos a escuelas subregionales de liderazgo y de formación política para mujeres.

Esta meta inició con una línea base de 0 a 2019 y una meta producto para el cuatrienio 2020-2023 de 4 apoyos técnicos a las escuelas subregionales de liderazgo presentes en el departamento de Córdoba; para el año 2023 se programó una meta de 1 apoyo técnico, lográndose una ejecución del año de 0,5 apoyos técnicos (50%) y para el cuatrienio una ejecución como se muestra en la tabla siguiente a corte 31 de diciembre de 2023, de 5,5 apoyos técnicos, es decir, un avance del 137,5%.

Con respecto a la programación financiera para el cuatrienio 2020-2023, se programó \$38.571.112 pesos y se han ejecutado \$36.003.414 pesos, los cuales corresponden al 93,3% de lo programado. Específicamente para año 2023, se programó \$10.571.110 pesos y se ha ejecutado \$552.656. pesos, es decir el 5,2% del presupuesto programado para el año, lo cual se sustenta con las actividades realizadas a través de los siguientes contratos de la fuente de financiación de recursos propios:

Ejecución Financiera por Contratos

No. Contrato	Total
SG-256-2023	\$552.656
Total	\$552.656

El apoyo técnico brindado a las escuelas subregionales de liderazgo y de formación política de las mujeres en el año 2023, se efectuó a través de una alianza con el Ministerio del Interior y las entidades territoriales municipales a través de 3 talleres de formación de 4 horas cada uno para la Participación Política de las lideresas en la ciudad de Montería y los municipios de Ciénaga de Oro y Santa Cruz de Lorica.



Transición de Gobiernos



Gobernación de
Córdoba
Ahora le toca al pueblo



**CUMPLIÉNDOLE
AL PUEBLO**

Familias capacitadas en modelos de convivencia e interacción familiar para la prevención de la violencia y el maltrato a la mujer con enfoque diferencial.

Esta meta arrancó con una línea base de 0 a 2019 y una meta producto para el cuatrienio 2020-2023 de capacitar 2.000 familias en modelos de convivencia e interacción familiar para la prevención de la violencia y el maltrato a la mujer con enfoque diferencial en el departamento de Córdoba; para el año 2023 se programó una meta de 700 familias capacitadas, lográndose una ejecución del año de 1.162 familias capacitadas (166%) y para el cuatrienio una ejecución como se muestra en la tabla siguiente a corte 31 de diciembre de 2023, de 1.556 familias capacitadas, es decir, un avance del 77,8%.

Con respecto a la programación financiera para el cuatrienio 2020-2023, se programó \$30.572.000 pesos y se han ejecutado \$41.239.356 pesos, los cuales corresponden al 134,9% de lo programado. Específicamente para año 2023, se programó \$10.571.111 pesos y se ha ejecutado \$13.568.476 pesos, es decir el 128,3% del presupuesto programado para el año, lo cual se sustenta con las actividades realizadas a través de los siguientes contratos de la fuente de financiación de recursos propios:

Ejecución Financiera por Contratos

No. Contrato	Total
SG-129-2023	\$6.102.689
SG-466-2023	\$6.344.207
SG-483-2023	\$1.121.581
Total	\$13.568.476

La Secretaría de la Mujer, Género y Desarrollo Social ha desarrollado en el año 2023, los siguientes modelos de convivencia e interacción familiar para la prevención de la violencia y el maltrato a la mujer con enfoque diferencial en el departamento de Córdoba:

- **Estrategia Tejiendo Familias:** ha beneficiado a un total de **1162 personas**, 839 mujeres y 106 hombres; con respecto a la escolaridad que presentaba la población, se halló que 12 de ellas no cuentan con grado de escolaridad; 98 se encuentran en el grado escolar de primaria, 299 son bachiller, 129 son técnicos y 141 son universitarias; dentro de la población, se trabajó en su mayoría con 291 adultos, 15 adolescentes, 15 personas adultas mayores y 5 jóvenes; 6 personas presentaban discapacidad visual, 3 personas con discapacidad física y 6 son personas Migrantes regular; igualmente, con referencia a su etnia se beneficiaron 8 personas de las comunidades negras, 5 de la comunidad palenquera, 31 de la comunidad indígena y 5 persona afrodescendiente. Finalmente, se atendió de otros sectores sociales a 51 personas de la comunidad rural, 40 víctimas con ocasión y relación del conflicto armado, 2 madres gestantes y 148 madres cabezas de hogar.

Esta estrategia se ha desarrollado con la Junta de Acción Comunal del el Barrio Villa Cielo, escuelas de padres del CDI La Palma, madres comunitarias del programa de Hogares de Bienestar, padres de familia de la Institución Educativa

Transición de Gobiernos



Gobernación de
Córdoba
Ahora le toca al pueblo



Los Nogales y familias de la vereda Mundo Nuevo de la Zona Rural de la ciudad de Montería, Asociación de Mujeres, ASOAMBAS del municipio de Planeta Rica, conmemoración del 31 de mayo como el día de la Mujer Cordobesa en el municipio de San Antero, mujeres del Consejo Consultivo del municipio de San Andrés de Sotavento, Mujeres estudiantes de la Casa de la Mujer del municipio de Ciénaga de Oro, Mujeres lideresas del programa Mas Familias en Acción del municipio de la Apartada, la Mesa de Participación de niños, niñas y adolescentes del Departamento, la Vereda Cecilia del municipio de Ayapel, la Institución Educativa Enrique Olaya Herrera, del municipio de San Bernardo del Viento, Mujeres excombatientes en el municipio de Tierralta, Taller virtual a la institución Corpocides, madres gestantes de la vereda Casa Blanca la ciudad de Montería en articulación con el operador prestador de servicio de la modalidad familiar de ICBF Asuinfrancia, Consejo Consultivo de Mujeres del Municipio de San Andrés de Sotavento y familias de la Institución Educativa San Clemente del municipio de Tierralta en el evento “Córdoba Libre de Violencias, brindando herramientas y aprendizajes a las familias respecto al diálogo para resolver conflictos, llegar a acuerdos y prevenir las violencias; al igual, se relacionaron de forma didáctica con los enfoques de derechos, género, diferencial (curso de vida, etnia, discapacidad e identidad y orientación sexual diversa) e interseccional.

- **Atención y orientación a través de la Línea Rosa** (número de celular 317 369 99 32): ha atendido 25 llamadas, **beneficiando a 25 personas**, entre ellas: 24 mujeres y un hombre. En esta actividad, se dio respuesta a cada una de las solicitudes de acuerdo con cada requerimiento y se hizo seguimiento.



Evento de divulgación de jornadas institucionales para la conmemoración del 31 de mayo, como el día de la mujer cordobesa, realizados.

Esta meta arrancó con una línea base de 0 a 2019 y una meta producto para el cuatrienio 2020-2023 de realizar 3 eventos para la conmemoración del 31 de mayo, como el día de la mujer cordobesa en el departamento de Córdoba; para el año 2023 se programó una meta de 1 evento realizado, lográndose la ejecución del evento realizado (100%) y para el cuatrienio una ejecución como se muestra en la

Transición de Gobiernos



Gobernación de
Córdoba
Ahora le toca al pueblo



**CUMPLIÉNDOLE
AL PUEBLO**

tabla siguiente a corte 31 de diciembre de 2023, de 3 eventos realizados, es decir, un avance del 100%.

Con respecto a la programación financiera para el cuatrienio 2020-2023, se programó \$25.571.112 pesos y se han ejecutado \$22.512.756 pesos, los cuales corresponden al 88% de lo programado. Específicamente para año 2023, se programó \$5.571.111 pesos y se ha ejecutado \$5.513.242 pesos, es decir el 98,9% del presupuesto programado para el año, lo cual se sustenta con las actividades

realizadas a través de los siguientes contratos de la fuente de financiación de recursos propios:

Ejecución Financiera por Contratos

No. Contrato	Total
SG-129-2023	\$192.228
SG-119-2023	\$977.329
SG-266-2023	\$4.343.685
Total	\$5.513.242

En el marco de la conmemoración del 31 de mayo, como el día de la Mujer Cordobesa, la Secretaría de Mujer, Género y Desarrollo Social para el año 2023, desarrolló las siguientes acciones:

- Asistencia Técnica a los municipios del departamento: se socializó la ordenanza No. 13 del 2016, con el propósito de dar a conocer la conmemoración del 31 de mayo, como el día de la Mujer Cordobesa, invitándose a los municipios a realizar acciones en sus territorios en el marco de esta conmemoración; se logró contar con la participación de 15 Municipios: Planeta Rica, Chima, Montería, Ciénega de Oro, Puerto escondido, San José de Uré, Tuchín, Chimá, los Córdoba, Lorica, San Andrés de Sotavento, la Apartada, Pueblo Nuevo y San Antero, **asistiendo 27 personas: 4 hombres y 23 mujeres.**

- Un evento de conmemoración del 31 de mayo, como el día de la Mujer Cordobesa, en el municipio de San Antero, donde se beneficiaron a **154 personas**, de las cuales 154 son mujeres; con respecto a la escolaridad que presentaba la población, se halló que 1 persona no cuenta con escolaridad, 18 personas se encuentran en el grado escolar de primaria, 79 son bachiller, 43 técnicos y 13 son universitarias; dentro de la población, la mayoría fueron personas entre los 18 años y 50 años aproximadamente, sin embargo asistieron 1 persona adolescente y 8 personas adultas mayores; igualmente, con referencia a su etnia se beneficiaron 6 personas de las comunidades negras, 1 de la comunidad indígena y 5 de las comunidades palenquearas. Finalmente, se atendió de otros sectores sociales un total de 48 madres cabezas de hogar.

Este evento se desarrolló con la participación de la Gestora Municipal, la Alcaldía del municipio de San Antero y la Patrulla Purpura de la Policía Nacional, lográndose que las mujeres expresaran las características de ser cordobesas para la modificación de la Ordenanza que rige la conmemoración de este día.

Transición de Gobiernos



Dentro de las dificultades que se han presentado este año, es la falta de recursos para apoyar a los municipios con el propósito que realicen las conmemoraciones en sus territorios; igualmente, la falta de transporte para que las profesionales se puedan desplazar acompañar a los municipios para la realización de estos eventos y dar orientaciones más eficientes y efectivas. Dentro de los retos que se tienen, es la modificación de la ordenanza No. 13 del 2016 para que sea más detallada con respecto a la conmemoración del 31 de mayo, como el día de la Mujer Cordobesa.

Se recomienda, que el próximo gobierno destine recursos para hacer convenios interadministrativos y apoyar a las entidades territoriales municipales en la realización de actividades para la conmemoración del 31 de mayo, como el día de la Mujer Cordobesa; asimismo, destinar recursos de movilización de los equipos a los territorios municipales.

Número de apoyos técnicos a comisarías de familia, que garantice la adecuada atención de las mujeres víctimas de las violencias basadas en género, en cumplimiento de la Ley 1257 de 2008.

Esta meta arrancó con una línea base de 0 a 2019 y una meta producto para el cuatrienio 2020-2023 de brindar 4 apoyos técnicos a las Comisarías de Familia en el departamento de Córdoba; para el año 2023 se programó una meta de 1 apoyo técnico a las Comisarías de Familia, lográndose la ejecución del 1 del apoyo técnico (100%) y para el cuatrienio una ejecución como se muestra en la tabla siguiente a corte 31 de diciembre de 2023, de 6 apoyos técnicos, es decir, un avance del 150%.

Con respecto a la programación financiera para el cuatrienio 2020-2023, se programó \$35.571.112 pesos y se han ejecutado \$40.827.695 pesos, los cuales corresponden al 114,8% de lo programado. Específicamente para año 2023, se programó \$10.571.111 pesos y se ha ejecutado \$4.342.249 pesos, es decir el 41,1% del presupuesto programado para el año, lo cual se sustenta con las actividades realizadas a través de los siguientes contratos de la fuente de financiación de recursos propios:

Ejecución Financiera por Contratos

No. Contrato	Total
SG-237-2023	\$1.289.531
SG-266-2023	\$651.553

Transición de Gobiernos



Gobernación de
Córdoba
Ahora le toca al pueblo

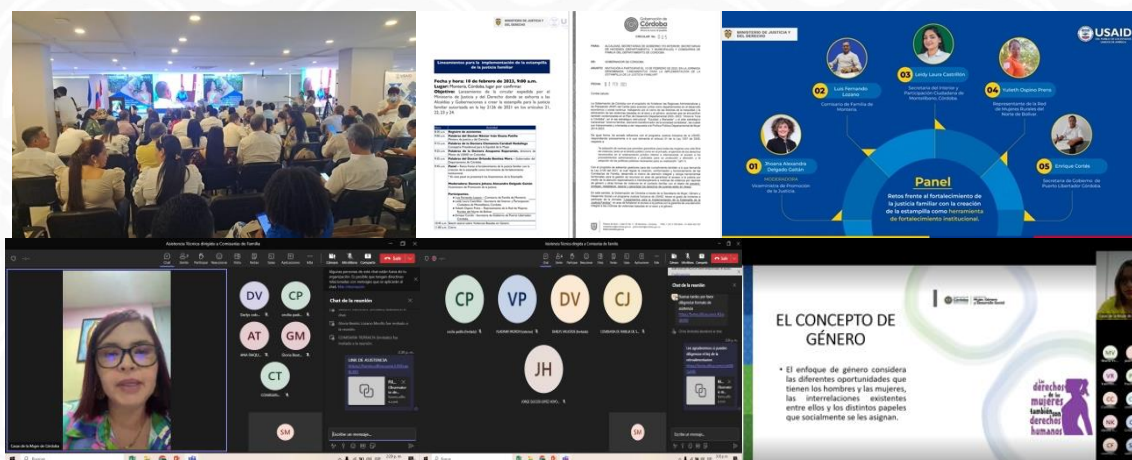


SG-293-2023	\$631.607
SG-700-2023	\$1.547.438
SG-721-2023	\$222.120
Total	\$4.342.249

La Secretaría de Mujer, Género y Desarrollo Social en el año 2023 apoyo al programa Justicia Inclusiva de USAID, realizaron una jornada denominada “Lineamientos para la Implementación de la Estampilla de la Justicia Familiar”, dirigido al personal de las Comisarías de Familias y dependencias de las entidades territoriales municipales y departamental con el propósito de brindar las herramientas para adoptar la estampilla y mejorar las condiciones de las Comisarías de Familia y sus equipos como lo autoriza la Ley 2126 de 2021 para prestar a las mujeres cordobesas un acceso a la justicia sin barreras, ya que el contexto familiar sigue siendo el lugar más inseguro para las mujeres como lo demuestran las estadísticas de SIVIGILA. En esta actividad participó el Ministerio de Justicia, la Consejería Presidencial para la Equidad de la Mujer, USAID, la Gobernación de Córdoba y las 30 Comisarías del Departamento de Córdoba.

Además, se realizó asistencia técnica, el día 17 de octubre de 2023, con un taller de capacitación y socialización de la ley 1257 de 2008 de manera virtual aplicando el enfoque de género en la atención de víctimas de violencia en el contexto familiar; beneficiando a 3 Comisarías de Familia de los municipios de Chinú, Tierralta y Puerto Libertador). Igualmente, se hizo el 28 de noviembre de 2023, con un taller de socialización de la Ley 1257 de 2008 de manera virtual aplicando el enfoque de género en la atención de víctimas de violencia en el contexto familiar, al cual asistieron 2 Comisarías de Familia (Montelíbano y Chima), en este espacio se benefició un total de 4 personas, 2 referentes de género de los Municipios de San José de Úre y Chinú 4 mujeres.

Igualmente, mes a mes, se hace un seguimiento de las condiciones de las Comisarías de Familia en el marco de la implementación de la Ley 2126 de 2021 y seguimiento al volumen de los casos atendidos, dándose asesoría cuando la requieren dentro de este proceso.



Transición de Gobiernos



Fortalecer la participación plena y efectiva de las mujeres en espacios de poder y toma de decisiones a través de la implementación y seguimiento del comité consultivo departamental de mujeres

Esta meta arrancó con una línea base de 0 a 2019 y una meta producto para el cuatrienio 2020-2023 de brindar 4 apoyos técnicos para la participación plena y efectiva de las mujeres en espacios de poder y toma de decisiones a través de la implementación del comité consultivo departamental de mujeres; para el año 2023 se programó una meta de 1 apoyos técnicos, lográndose la ejecución del 1 del apoyo técnico (100%) y para el cuatrienio una ejecución como se muestra en la tabla siguiente a corte 31 de diciembre de 2023, de 3,5 apoyos técnicos, es decir, un avance del 87,5%.

Con respecto a la programación financiera para el cuatrienio 2020-2023, se programó \$10.500.000 pesos y se han ejecutado \$61.044.601 pesos, los cuales corresponden al 581,4% de lo programado. Específicamente para año 2023, se programó \$10.571.110 pesos y se ha ejecutado \$29.612.953 pesos, es decir, el 256,5% del presupuesto programado para el año, lo cual se sustenta con las actividades realizadas a través de los siguientes contratos de la fuente de financiación de recursos propios:

Ejecución Financiera por Contratos

No. Contrato	Total
SG-237-2023	\$9.258.308
SG-256-2023	\$16.051.594
SG-721-2023	\$3.805.660
SG-700-2023	\$497.391
Total	\$29.612.953

La Secretaría de Mujer, Género y Desarrollo Social para el año 2023, ha brindado asistencia técnica a 20 municipios San Bernardo del Viento, Montería, Chima, Moñitos, Pueblo Nuevo, Purísima, Chinú, Santa Cruz de Lorica, San José de Uré, San Andrés de Sotavento, Canalete, Planeta Rica, Tierralta, Valencia, Montelíbano, Puerto Libertador, Los Córdoba, San Antero, Ciénaga de Oro y La Apartada del departamento de Córdoba con el fin de llevar a cabo la implementación del Consejo Consultivo de Mujeres en cada municipio (CCMM) y el Departamento de Córdoba; es decir, lográndose que para este periodo empezaran a sesionar los municipios de Santa Cruz de Lorica y San Antero.

Es decir, en el avance de la implementación de los Consejos Consultivos de Mujeres a corte 31 de diciembre de 2023, 18 municipios los tienen legalmente constituidos como se observa en la siguiente tabla:

Municipios con Actos Administrativos para CCMM

No.	MUNICIPIO	DECRETO
1	San Bernardo del Viento	Decreto No. 0206 / 04 de junio 2021

Transición de Gobiernos



2	Montería	Decreto No. 011/14 octubre de 2021
3	Chima	Decreto No. 011/14 de febrero 2022
4	Moñitos	Decreto No. 0024/ 15 febrero de 2022, modificado con el Decreto No. 0075 de octubre de 2022
5	Sahagún	Decreto No. 0112/ 16 de febrero de 2022
6	Pueblo Nuevo	Resolución 73/ 14 febrero de 2022
7	Purísima	Decreto No. 077/ 17 Feb de 2022
8	Chinú	Decreto No. 096/2022
9	Santa cruz de Lorica	Decreto No. 0310/ 30 marzo de 2022, modificado mediante Decreto No. 0248 de 29 de marzo de 2023.
10	San José de Ure	Decreto No. 2022-0057/08 Mar de 2022
11	San Andrés de Sotavento	Decreto No. 0160/06 abril de 2022
12	Canalete	Decreto No. 379/2022
13	Buenavista	Decreto No. 039/2022
14	Planeta Rica	Decreto No. 041/2022
15	Valencia	Decreto No. 041/2022
16	Montelíbano	Decreto No. 0434/2021, modificado mediante Decreto No. 0191 de 16 de febrero de 2022.
17	Los córdobas	Decreto No. 1044/ 25 octubre de 2022
18	San Antero	Decreto No. 0163 de 04 de agosto de 2022

Igualmente, en diez municipios los Consejos Consultivos de Mujeres han empezado a sesionar como se observa en la tabla siguiente.

Municipios con CCMM Sesionando

No.	Consejos Consultivos con Decreto y Sesiones
1	Puerto Libertador
2	Purísima
3	Valencia
4	Los Córdoba
5	Montelíbano
6	Moñitos
7	San Andrés de Sotavento
8	San Antero
9	San José de Uré
10	Santa Cruz de Lorica

Transición de Gobiernos



Gobernación de
Córdoba
Ahora le toca al pueblo



**CUMPLIÉNDOLE
AL PUEBLO**



Número de municipios asistidos técnicamente para el abordaje de la violencia de género (socialización de rutas, comisarías, casas de justicia, defensorías y otros actores).

Esta meta arrancó con una línea base de 0 a 2019 y una meta producto para el cuatrienio 2020-2023 de asistir técnicamente a 30 municipios para el abordaje de la violencia de género (socialización de rutas, comisarías, casas de justicia, defensorías y otros actores) en el departamento de Córdoba; para el año 2023 se programó una meta de 10 municipios, lográndose la ejecución de 250 municipios asistidos técnicamente (250%) y para el cuatrienio una ejecución como se muestra en la tabla siguiente a corte 31 de diciembre de 2023, de 30 municipios asistidos técnicamente, es decir, un avance del 100%.

Con respecto a la programación financiera para el cuatrienio 2020-2023, se programó \$30.571.110 pesos y se han ejecutado \$45.045.028 pesos, los cuales corresponden al 147,3% de lo programado. Específicamente para año 2023, se programó \$10.571.111 pesos y se ha ejecutado \$19.102.977 pesos, es decir, el 180,1% del presupuesto programado para el año, lo cual se sustenta con las actividades realizadas a través de los siguientes contratos de la fuente de financiación de recursos propios:

Ejecución Financiera por Contratos

No. Contrato	Total
SG-129-2023	\$394.107
SG-119-2023	\$590.470
SG-700-2023	\$8.639.860
SG-266-2023	\$9.478.540
Total	19.102.977

Con el fin de asistir técnicamente a 30 municipios para el abordaje de la violencia de género (socialización de rutas, comisarías, casas de justicia, defensorías y otros actores) en el departamento de Córdoba, la Secretaría de Mujer, Género y Desarrollo Social, desarrollo las siguientes actividades:

Transición de Gobiernos



Gobernación de
Córdoba
Ahora le toca al pueblo



- **Asistencia Técnica** a los y las referentes de género de los municipios, beneficiado un total de **27 personas**, de las cuales: 4 son hombres y 23 son mujeres. En este espacio de formación, asistieron 16 municipios; Planeta Rica, Chima, Montería, Ciénaga de Oro, Puerto Escondido, Montelíbano, San José de Uré, Tuchín, Chinú, Santa Cruz de Lorica, San Andrés de Sotavento, La Apartada, Canalete, Pueblo Nuevo, San Antero y Los córdobas.

En la asistencia, se les brindó herramientas para el abordaje Integral de las Violencias basadas en el sexo y el Género, reconociéndose las acciones que deben implementar para garantizar la ruta de atención de acuerdo con los recursos disponibles en el territorio. También, se conversó sobre los conceptos básico de identidad de género, orientación sexual, sexo y expresión de género, asimismo del Abordaje Integral de las Violencias basadas en el sexo y el Género.

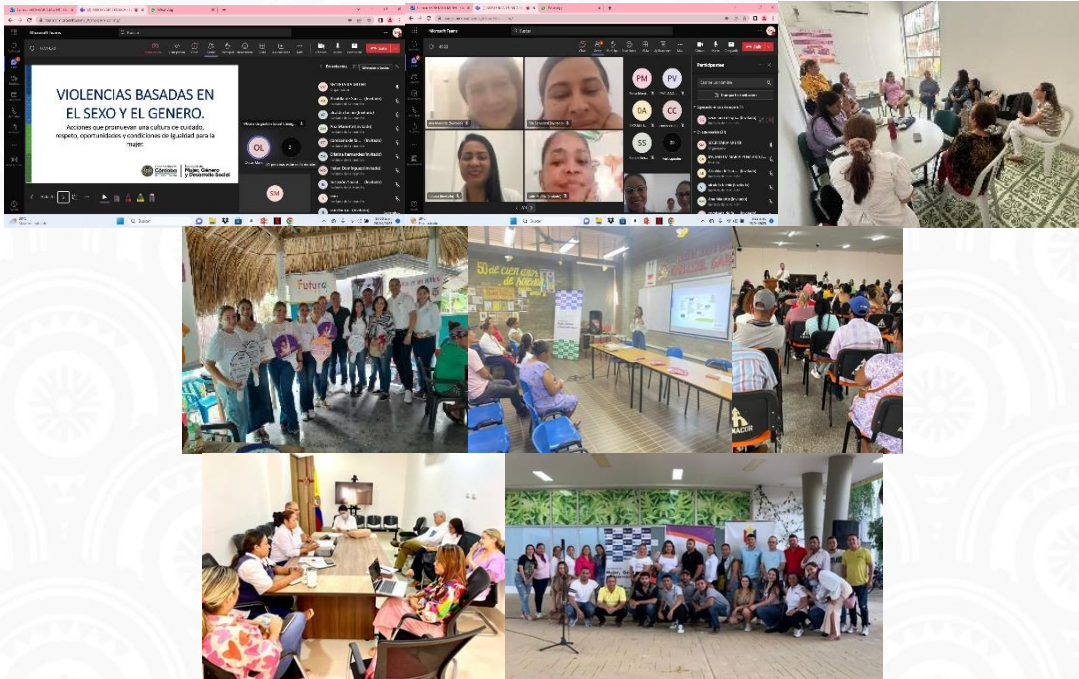
- **Articulación** entre las dependencias de Gestión del Talento Humano de la Gobernación de Córdoba en la ciudad de Montería para adoptar la implementación del protocolo para la prevención, atención y medidas de protección de todas las formas de violencias y discriminación en el sector público Directiva Presidencial 001 de 2023.

- **Se realizaron socializaciones de las rutas de atención** que emana la Ley 1257 de 2008 para atender las violencias basadas en el sexo y el género, beneficiando a **715 personas**, especificando las condiciones de acuerdo con su sexo/género: 334

mujeres, 30 hombres, 1 persona de la comunidad LGTBIQ+, 3 persona indígena, 4 persona de las comunidades negras, 17 personas de la comunidad rural, 45 víctimas del conflicto armado, 81 madres cabeza de hogar, 9 personas migrantes regulares, 3 mujeres gestantes y 23 personas sin pertenencia étnica; Así mismo, se aplicó a 2 persona sin escolaridad, 23 personas con básica primaria, 130 personas con nivel de escolaridad secundaria, 113 personas con Técnicos/ Tecnólogos y 40 personas en nivel profesional universitario. Al igual, 3 persona con discapacidad física y 1 visual.

Estas se realizaron en la jornada de la Universidad de Córdoba en el corregimiento Los Garzones, en el CDI La Palma, Stand Centro de Convenciones, estudiantes consultorio jurídico Casa de la Mujer, Grupo UNIEP de la Policía Nacional, la institución Educativa los Nogales en el taller virtual de Corporación CORPOCIDES, sensibilización de línea de la política pública para la prevención y erradicación sexual, comercial a Niñas, Niños y adolescentes 2018-2028 ESCNNA, Brigada Social de la fundación Elías Bechara Zainúm de la ciudad de Montería, a las Mujeres de Casa de la Mujer de Córdoba, a las mujeres líderes del departamento en articulación con el programa seguridad ciudadana con enfoque de género del Ministerio del Interior y a mujeres excombatientes del departamento de Córdoba.

Transición de Gobiernos



Política Pública Departamental de mujer y género, evaluada y ajustada.

Esta meta arrancó con una línea base de 0 a 2019 y una meta producto para el cuatrienio 2020-2023 de tener una Política Pública Departamental de Mujer y Género, evaluada y ajustada en el departamento de Córdoba; para el año 2023 se programó una meta de 0,5 de la Política Pública, lográndose la ejecución de 0,25 (50%) y para el cuatrienio una ejecución como se muestra en la tabla siguiente a corte 31 de diciembre de 2023, de 1,5 de adelantó de la Política Pública, es decir, un avance del 150% en la evaluación y las recomendaciones del ajuste de la Política Pública de Mujer del departamento 2014-2023, donde se recomendó volverla a formular nuevamente, ya que no existía coherencia interna, entre Políticas Públicas, espacios de Política, además, los problemas públicos de las mujeres estaban descontextualizados a los actuales.

Con respecto a la programación financiera para el cuatrienio 2020-2023, se programó \$22.571.110 pesos y se han ejecutado \$70.636.373 pesos, los cuales corresponden al 313% de lo programado. Específicamente para año 2023, se programó \$5.000.000 pesos y se ha ejecutado \$35.941.437 pesos, es decir, el 718,8% del presupuesto programado para el año, lo cual se sustenta con las actividades realizadas a través de los siguientes contratos de la fuente de financiación de recursos propios:

Ejecución Financiera por Contratos

No. Contrato	Total
SG-129-2023	\$384.457
SG-466-2023	\$2.648.284
SG-055-2023	\$4.033.864

Transición de Gobiernos



Gobernación de
Córdoba
Ahora le toca al pueblo



**CUMPLIÉNDOLE
AL PUEBLO**

SG-453-2023	\$2.144.833
SG-124-2023	\$16.745.878
SG-119-2023	\$621.010
SG-700-2023	\$2.597.484
SG-266-2023	\$1.535.802
SG-483-2023	\$2.416.302
SG-721-2023	\$2.813.523
Total	\$35.941.437

Con respecto a la Política Pública de Mujer del departamento de Córdoba 2014-2023, se ha logrado los siguientes resultados:

- Resultados de la Evaluación: La Secretaría de Mujer, Género y Desarrollo Social con el apoyo técnico del programa Gobernabilidad Responsable de la USAID, el 01 de junio de 2023, socializó a las instituciones del Estado y las mujeres, los resultados de la evaluación de la Política Pública de Mujer del departamento de Córdoba 2014-2023, beneficiando a un total de **45 personas**, de las cuales 34 son mujeres, 10 hombres y 1 personas de la comunidad LGBTQ+OS/IGD; con respecto a la escolaridad que presentaba la población, se halló que 1 de ellas no cuenta con grado de escolaridad, 1 se encuentran en el grado escolaridad de primaria, 3 son bachiller, 5 son técnicos y 35 son universitarias; dentro de la población, se trabajó con 43 adultos, 1 persona adulta mayor; igualmente, con referencia a su etnia se beneficiaron 4 personas de las comunidades negras, 2 del Pueblo Room-gitano y 3 de la comunidad indígena. Finalmente, se atendió de otros sectores sociales a 6 víctimas con ocasión y relación del conflicto armado y 8 madres cabezas de hogar.

En la evaluación encontró que no había coherencia interna entre los problemas públicos, los objetivos, ejes, estrategias, acciones orientadoras y responsables para resolver estos problemas públicos; tampoco existía coherencia entre Políticas Públicas porque no hay espacios de diálogo institucional y coordinación para la implementación de las mismas; finalmente, no se encontraron espacios de Política Pública debido a que no se encontró evidencia de mesas de diálogos interinstitucionales para su implementación, ni tampoco reconocimiento por la mayoría de las mujeres de las organizaciones sociales, en otras palabras legitimidad. En tanto, la Política Pública evaluada no se puede ajustar, sino que se recomienda formular una nueva Política Pública de Mujeres para el departamento de Córdoba 2024-2033 con la participación de las mujeres y las instituciones del Estado para resolver los problemas públicos que afectan el goce efectivo de sus derechos y no permiten una vida libre de violencia.

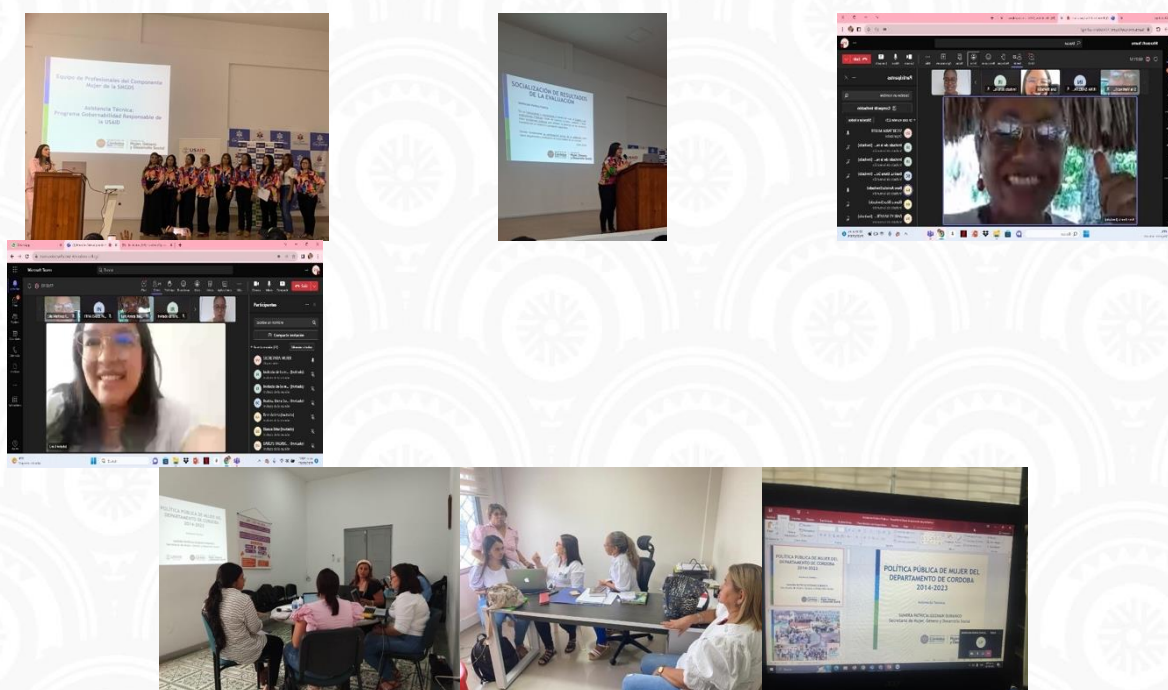
- Formación a Mujeres para Formular Políticas Públicas: la Secretaría de Mujer Género y Desarrollo Social, ha realizado una formación virtual de las mujeres para que conozcan sus derechos y sepan cómo plantear problemas públicos en sus territorios, **beneficiando a 24 personas**, de las cuales todas son mujeres, 3 tienen escolaridad secundaria, 18 de nivel profesional, 3 ostentan grado técnico, 5 son afrodescendientes, 3 indígenas, 1 de la población raizal.

Transición de Gobiernos



Esta reunión se hizo para que las mujeres participen en sus territorios en la elaboración de diagnósticos y formulación de la nueva Política Pública de Mujeres para el departamento de Córdoba 2024-2033.

- **Asistencia Técnica a municipios sobre Política Pública:** Se ha brindado asistencia técnica a las alcaldías de los municipios de Santa Cruz de Lorica, Los Córdoba y San Antero para que ellos formulen sus Políticas Públicas de Mujeres Municipales, lográndose que reconozcan que los problemas públicos que sustentan el diagnóstico deben emanar de las voces de las mujeres de los Consejos Consultivos de Mujeres Municipales, las instituciones y la revisión documental internacional, nacional, departamental, municipal y local que den cuenta del estado de los derechos de las mujeres; quienes también deben participar en su formulación con planes y propuestas técnicas, financieras y de evaluación medibles, viables financieramente y alcanzables.



Número de acciones para el fortalecimiento técnico y administrativo del Observatorio de mujer y asuntos de género.

Esta meta arrancó con una línea base de 0 a 2019 y una meta producto para el cuatrienio 2020-2023 de 4 acciones para el fortalecimiento técnico y administrativo del Observatorio de Mujer y Asuntos de Género en el departamento de Córdoba; para el año 2023 se programó una meta de 2 acciones, lográndose la ejecución de 2 (100%) y para el cuatrienio una ejecución como se muestra en la tabla siguiente a corte 31 de diciembre de 2023, de 4 acciones, es decir, un avance del 100%.

Con respecto a la programación financiera para el cuatrienio 2020-2023, se programó \$12.256.112 pesos y se han ejecutado \$26.652.921 pesos, los cuales

Transición de Gobiernos



Gobernación de
Córdoba
Ahora le toca al pueblo



**CUMPLIÉNDOLE
AL PUEBLO**

corresponden al 217,5% de lo programado. Específicamente para año 2023, se programó \$5.571.110 pesos y se ha ejecutado \$24.654.419 pesos, es decir, el 442,5% del presupuesto programado para el año, lo cual se sustenta con las actividades realizadas a través de los siguientes contratos de la fuente de financiación de recursos propios:

Ejecución Financiera por Contratos

No. Contrato	Total
SG-293-2023	\$21.211.473
SG-483-2023	\$3.442.946
Total	\$24.654.419

La Secretaría de Mujer, Género y Desarrollo Social, ha alcanzado los siguientes logros en el marco del observatorio:

- Mediante Decreto 373 del 30 de junio de 2023, adoptó, creó y fusionó el Observatorio de Mujeres y Equidad de Género, de la Niñez y la Adolescencia, Envejecimiento y Vejez del departamento de Córdoba. Este Observatorio está compuesto por una mesa técnica integrada por mínimo 3 representantes de cada componente para establecer la situación de los derechos de la primera infancia, infancia, adolescencia, mujeres y personas adultas mayores, haciendo hincapié en los diferentes tipos de violencia presentes en estas poblaciones y los escenarios o contextos donde esta se presenta en correlación con la oferta de servicios de las entidades públicas, privadas y/o mixtas del departamento de Córdoba.
- Realizó seguimiento mensual a los casos de violencias durante todo el año 2023 reportados por las Comisarías de Familias en torno a estas poblaciones con el fin de elaborar el primer informe, el cual seguirá presentando de forma trimestral sobre la situación encontrada.
- Se articuló con el Observatorio del Delito Departamental con el propósito de aunar esfuerzos para ampliar el panorama de análisis respecto a la presencia de los diferentes tipos de violencia en el departamento de Córdoba en relación con la población objeto del presente observatorio.
- Público el primer informe del Observatorio el 31 de diciembre de 2023 a corte 30 de septiembre de 2023.



Transición de Gobiernos



Número de acciones estratégicas implementadas para mejorar la situación de la Mujer Rural del Departamento, facilitando la igualdad en el acceso de los recursos productivos y fortalecer el emprendimiento.

Esta meta arrancó con una línea base de 0 a 2019 y una meta producto para el cuatrienio 2020-2023 de 4 acciones estratégicas implementadas para mejorar la situación de la Mujer Rural del departamento, facilitando la igualdad en el acceso de los recursos productivos y fortalecer el emprendimiento en el departamento de Córdoba; para el año 2023 se programó una meta de 1 acción, lográndose la ejecución de 1 (150%) y para el cuatrienio una ejecución como se muestra en la tabla siguiente a corte 31 de diciembre de 2023, de 6 acciones estratégicas, es decir, un avance del 150%.

Con respecto a la programación financiera para el cuatrienio 2020-2023, se programó \$74.571.112 pesos y se han ejecutado \$213.665.614 pesos, los cuales corresponden al 286,5% de lo programado. Específicamente para año 2023, se programó \$10.571.110 pesos y se ha ejecutado \$123.837.258 pesos, es decir, el 1.171,5% del presupuesto programado para el año, lo cual se sustenta con las actividades realizadas a través de los siguientes contratos de la fuente de financiación de recursos propios:

Ejecución Financiera por Contratos

No. Contrato	Total
SG-055-2023	\$10.226.421
SG-453-2023	\$13.000.581
SM-SAM-003-2023	\$100.610.256
Total	\$123.837.258

En beneficio de las Mujeres Rurales, la Secretaría de la Mujer, Género y Desarrollo Social, ha realizado las siguientes acciones estratégicas:

- **Articulación Interinstitucional:** se ha realizado articulación con la Unidad Administrativa Especial de Organizaciones Solidarias - UAEOS para realizar un piloto de apoyo a organizaciones de mujeres en el tema de economía solidaria; se articuló con WORD BICYCLER RELIEF, quienes donan bicicletas a mujeres vulnerables con el objetivo de comercializar sus productos, promoviendo la independencia económica; gestión con Claudia Collazo del Programa de Mujer

Transición de Gobiernos



Gobernación de
Córdoba
Ahora le toca al pueblo



Rural del Ministerio de Agricultura para la entrega de dos(2) máquinas ofrecidas en el marco del día de la Mujer Rural y se articuló con ellos tres cupos para participar en la formulación de la Política Pública de Mujer Rural; articulación con Artesanía de Colombia donde se logró promover el proceso de inscripción de la convocatoria para el registrar los artesanos de Córdoba, lográndose **inscribir 330 artesanos** de diferentes municipios del departamento de Córdoba.

Igualmente, se gestionó con la Fundación Natura, la donación material vegetal con el objetivo de contribuir con la conservación del medio ambiente la cual será entregada a las organizaciones con estos fines ambientales; articulación con el Programa de Mujer Emprende de la Presidencia de la República, la oferta institucional centrada el taller de economía financiera para mujeres rurales y la participación de las mujeres étnicas (Negras, Afrodescendientes, Raizales y Palenqueros, Indígenas y Rom) en convocatorias de emprendimiento, organizándose los posters de invitación con los logos del programa y de la Secretaría y la socialización de los lineamientos a la UMAT, Secretarías de Gobierno y Referentes de Género de los municipios, logrando la participación fue de **25 asistentes**; en articulación con el Banco Agrario se desarrolló taller de educación financiera beneficiando a **25 personas**: 23 mujeres y 2 hombres.

- **Talleres a Mujeres Rurales:** se realizaron 8 talleres presenciales a mujeres del Barrio Villa Cielo en la vereda Pueblo Nuevo de la ciudad de Montería, la organización de Mujeres ASOAMBAS del municipio de Planeta Rica, Cocineras del municipio de Puerto Escondido y Mujeres del municipio de San Antero, Mujeres Rurales del departamento de Córdoba y Mujeres Emprendedoras de la ciudad de Montería, a quienes se les socializó herramientas para emprendimientos, autonomía económica, cuidado del dinero y buenas prácticas de manufactura para cocinas tradicionales y transformación de hortalizas donde elaboraron berenjenas agridulces con el objetivo de fortalecer sus unidades de negocio que a la fecha vienen desarrollando o piensan iniciar, Mis Finanzas y la Metodología para acceder al Fondo Emprender del SENA, beneficiando a **264 personas rurales, de las cuales 258 son mujeres y 6 son hombres**, 3 personas cursaban primaria, 15 secundaria, 7 tecnólogo o técnico y 3 nivel universitario y 2 registraron ser madres cabeza de hogar .

- **Conmemoración del 15 de octubre como el Día de la Mujer Rural:** se realizó este evento bajo la mesa técnica con organismos de cooperación internacional y entidades del sector privado, sociedad civil y Alcaldía de Montería. Se contó con la participación del Plan Mundial de Alimentos, ACNUR, FAO, Agrosavia, Corporación Universitaria Uniremington, Banco Agrario y la secretaria de Desarrollo Económico y agroindustrial. Al evento asistieron **90 Mujeres Rurales**.

- **Feria Expogranmujer y otras:** Se realizó una feria de 4 días con mujeres rurales y emprendedoras del departamento de Córdoba por la avenida primera de la ciudad de Montería, lográndose la participación de aproximadamente 100 emprendimientos, **beneficiando a 100 mujeres** directamente para que fortalezcan

Transición de Gobiernos



Gobernación de
Córdoba
Ahora le toca al pueblo



sus unidades productivas. También, se hizo feria de emprendimiento en la Institución Educativa la Ribera, **beneficiando a 3 mujeres** emprendedoras.



Número de compromisos interinstitucionales, para la implementación de acciones orientadas a la salud sexual y reproductiva y la prevención de embarazos en adolescentes con un enfoque diferencial, en municipios del Departamento.

Esta meta arrancó con una línea base de 0 a 2019 y una meta producto para el cuatrienio 2020-2023 de Formular 4 compromisos interinstitucionales, para la implementación de acciones orientadas a la salud sexual y reproductiva y la prevención de embarazos en adolescentes con un enfoque diferencial, en municipios del Departamento; para el año 2023 se programó una meta de 1 compromiso interinstitucional, lográndose la ejecución de 1 (1%) y para el cuatrienio una ejecución como se muestra en la tabla siguiente a corte 31 de diciembre de 2023, de 4 compromisos interinstitucionales, es decir, un avance del 100%.

Con respecto a la programación financiera para el cuatrienio 2020-2023, se programó \$37.571.112 pesos y se han ejecutado \$37.326.876 pesos, los cuales corresponden al 99,3% de lo programado. Específicamente para año 2023, se programó \$5.571.111 pesos y se ha ejecutado \$0 pesos, es decir, el 0% del presupuesto programado para el año, por lo cual, no tiene contratos de prestación de servicios relacionados con la ejecución, pero si las labores de profesionales de planta.

La Secretaría de Mujer, Género y Desarrollo Social realizó alianza interinstitucional con el Instituto Colombiano de Bienestar Familiar y la Mesa de Participación de Niños, niñas y adolescentes del departamento para desarrollar con los niños, niñas y adolescentes acciones orientadas a la salud sexual y reproductiva y la prevención de embarazos en adolescentes con un enfoque diferencial, lográndose establecer un cronograma para la realización de los talleres.

Transición de Gobiernos



Gobernación de
Córdoba
Ahora le toca al pueblo



Igualmente, se han realizado los siguientes talleres sobre la prevención de embarazo en adolescente: se socializó la historia de "yo me cuido X dos", con actividades lúdicas, recreativas y educativas en las instalaciones de la Biblioteca municipal de Cereté, donde asistieron **30 adolescentes** de la Institución Educativa Santa Teresa; el taller rompiendo Estereotipos de Sexismo y Machismo dentro de lo privado, específicamente en los roles desempeñados en el hogar, en el marco de la Escuela de liderazgos PÁZ A LA BIEN, beneficiando a **68 adolescentes** y el corregimiento Cecilia del municipio de Ayapel, beneficiando a **22 niños y 38 niñas**.



Dentro de las dificultades que se han presentado este año, se encuentra la falta de un profesional por prestación de servicios que apoye la realización de las actividades, la falta de recursos didácticos, logísticos (refrigerios, almuerzos, sillas y otros), transporte y demás para socializarle a los adolescentes las estrategias; Dentro de los retos que se tienen, es lograr la implementación de las acciones para prevenir el embarazo en adolescentes.

Se recomienda, que el próximo gobierno destine recursos para hacer convenios interadministrativos con el fin de facilitar recursos para implementar acciones en los municipios que permitan desarrollar la planificación familiar y el trayecto de vida de los adolescentes.

Casa Refugio" u "Hogar de Paso" para las mujeres víctimas de violencia creada e implementada

Está meta arrancó con una línea base de 0 a 2019 y una meta producto para el cuatrienio 2020-2023 Implementar 1 "Casa de Refugio" u "Hogar de Paso" para las mujeres víctimas de violencia en el departamento de Córdoba; para el año 2023 se programó una meta de 0,25 de implementación, lográndose la ejecución de 0,25 100%) y para el cuatrienio una ejecución como se muestra en la tabla siguiente a corte 31 de diciembre de 2023, de 1 de implementación, es decir, un avance del 100%.

Con respecto a la programación financiera para el cuatrienio 2020-2023, se programó \$180.685.000 pesos y se han ejecutado \$4.519.401.074 pesos, los cuales corresponden al 2501,2% de lo programado. Específicamente para año 2023, se programó \$10.000.000 pesos y se ha ejecutado \$4.502.965.292 pesos, es decir, el 45029,6% del presupuesto programado para el año, lo cual se sustenta con las actividades realizadas a través de los siguientes contratos de la fuente de financiación de recursos propios:

Transición de Gobiernos



Ejecución Financiera por Contratos

No. Contrato	Total
SG-227-2023	\$13.465.422
SG-661-2023	\$9.499.871
SI-LP-008-2021	\$4.277.350.000
SI-CMA-011-2021	\$202.649.999
Total	\$4.502.965.292

A través de un crédito público en FINETER por el valor de \$4.100.000.000 de pesos, se lograron obtener los recursos para la construcción de “Casa de Refugio” u “Hogar de Paso”, obra que fue adjudicada desde la Secretaría de Infraestructura de la Gobernación de Córdoba mediante el Contrato de Obra No. SI-LP-008-2021, cuyo objeto es: “estudios, diseños, construcción y dotación de un Hogar Integral de Paso para mujeres violentadas, niños y jóvenes en condiciones vulnerables de violencia”, cuyo contratista es Consorcio Casa De La Mujer con Nit: 901.535.514 – 9, representante legal Carlos Alberto Buelvas Guerra, identificado con cédula de ciudadanía No. 78.695.529 de Montería. Este contrato tuvo un valor de *CUATRO MIL DOSCIENTOS SETENTA Y SIETE MILLONES TRESCIENTOS CINCUENTAL MIL PESOS* m/cte. (\$4.277.350.000 m/cte.). La Infraestructura del Hogar Integral de Paso se construyó con un área de 2.100 metros cuadrados (m2). El contrato se encuentra en estado de finalizado con avance en la obra del 100%. Igualmente, este contrato tiene una interventoría, la cual está vinculada mediante contrato de interventoría No. SI-CMA-011-2021 con el Consorcio Hogar Refugio Nit. 901.550.797-9, representante legal Andrés Felipe Buelvas Serpa, identificado con cédula de ciudadanía No.1.067.892.139 de Montería. Este contrato tuvo un valor de *DOSCIENTOS DOS MILLONES SEISCIENTOS CUARENTA Y NUEVE MIL NOSVENCIENTOS NOVENTA Y NUEVE PESOS* (\$202.649.999).

En concordancia con el parágrafo 3 del artículo 19 de la Ley 1257 de 2008, no se colocan fotografías de la Casa Refugio, obra ya finalizada y entregada al departamento.

Número de acciones de formulación e implementación de políticas con atención diferenciada para la protección de los derechos de las mujeres y garantizar la equidad e igualdad de oportunidades, en los ámbitos público y privado.

Esta meta arrancó con una línea base de 0 a 2019 y una meta producto para el cuatrienio 2020-2023 Implementar 4 acciones de formulación e implementación de políticas con atención diferenciada para la protección de los derechos de las mujeres y garantizar la equidad e igualdad de oportunidades, en los ámbitos público y privado en el departamento de Córdoba; para el año 2023 se programó una meta de 1 acción de formulación e implementación, lográndose la ejecución de 2 (200%) y para el cuatrienio una ejecución como se muestra en la tabla siguiente a corte 31 de diciembre de 2023, de 4 acciones de formulación e implementación, es decir, un avance del 100%.

Transición de Gobiernos



Gobernación de
Córdoba
Ahora le toca al pueblo



Con respecto a la programación financiera para el cuatrienio 2020-2023, se programó \$51.800.000 pesos y se han ejecutado \$235.865.517 pesos, los cuales corresponden al 455,3% de lo programado. Específicamente para año 2023, se programó \$10.000.000 pesos y se ha ejecutado \$98.553.136 pesos, es decir, el 985,5% del presupuesto programado para el año, lo cual se sustenta con las actividades realizadas a través de los siguientes contratos de la fuente de financiación de recursos propios:

Ejecución Financiera por Contratos

No. Contrato	Total
SG-129-2023	\$7.886.907
SG-466-2023	\$9.198.944
SG-055-2023	\$2.245.714
SG-453-2023	\$7.276.640
SG-124-2023	\$25.253.437
SG-119-2023	\$8.849.996
SG-237-2023	\$3.894.910
SG-700-2023	\$3.960.703
SG-266-2023	\$4.374.710
SG-258-2023	\$4.338.514
SG-293-2023	\$4.831.795
SG-483-2023	\$7.904.046
SG-721-2023	\$6.174.942
SG-258-2023	\$2.361.878
Total	\$98.553.136

Dentro de las acciones para la formulación e implementación de políticas con atención diferenciada para la protección de los derechos de las mujeres y garantizar la equidad e igualdad de oportunidades, en los ámbitos público y privado en el departamento de Córdoba, la secretaría ha logrado:

- **Consultorio Jurídico:** en convenio con las universidades del SINU y la Pontificia Bolivariana se ha prestado el servicio de consultorio jurídico a mujeres y demás usuarios en la Casa de la Mujer de Córdoba; al igual, que en la modalidad “Consultorio a Tu Barrio” en el barrio Villa Cielo de la ciudad de Montería. De estas actividades, **se han beneficiado 42 personas**, entre ellas 32 mujeres y 10 hombre, 1 persona sin escolaridad, 17 personas con el grado de escolaridad de primaria, 10 son bachilleres y 3 personas universitaria; de las personas atendidas 2 de ellas registran como madre cabeza de hogar, 4 de ellas son población migrante, 3 son indígenas, de esas 19 todas viven en la zona rural de Montería.

- **Consultorio Social:** en convenio con la universidad del SINU, se atiende este consultorio con la participación de practicantes de 6 y 7 semestre. En la actualidad 4 practicantes. **Se han beneficiado 68 personas**, de las cuales 56 son mujeres y 12 son hombres con asesorías individuales y grupales. En los talleres se han beneficiado a 20 personas, de las cuales 13 mujeres y 7 son hombres, 10 son niños y niñas.

Transición de Gobiernos



Gobernación de
Córdoba
Ahora le toca al pueblo



- **Consultorio de Emprendimiento:** se ha realizado articulación con la Universidad del Sinú y la Corporación Universitaria Remington para la creación del Consultorio de Emprendimiento, el cual está en la fase de diagnóstico y caracterización, en el piloto **participaron 131 estudiantes** de la Casa de la Mujer. Igualmente, se realizó un taller en economía financiera en el tema del ahorro, brindado a 24 mujeres y 2 hombres por la entidad financiera Mundo Mujer.

- **Estrategia S.O.S. Socialización de la Ley 1257 de 2008 y el violentometro:** se realizó en la rendición de cuentas, la Feria Ganadera y la Casa de la Mujer de Córdoba, la socialización de la Ley 1257 de 2008 y la herramienta violentometro a la población transeúnte.

- **Directiva Presidencial No. 01 de 2023:** junto con las dependencias de la Gobernación de Córdoba de Educación y Gestión del Talento Humano con el apoyo de la ACNUR, se establecieron las tres acciones para la implementación del “protocolo para la prevención, atención y medidas de protección de todas las formas de violencia contra las mujeres y basadas en género y/o discriminación por razón de raza, etnia, religión, nacionalidad, ideología, política o filosofía, sexo u orientación sexual o discapacidad y demás razones de discriminación en el ámbito laboral y contractual del sector público”: 1) la adopción del protocolo mediante Decreto, 2) La definición de rutas y lineamientos de acuerdo con los recursos disponibles y 3) Plan de Formación del Talento Humano. De estas acciones, ya se tienen los borradores de los Decretos y los Lineamientos, también se ha realizado articulación con la ESAP para adelantar el plan de capacitación virtual y presencial.

- **Participación en comités intersectoriales** para la garantía de los derechos de las Mujeres: se asistió a la mesa técnica de reincorporados del Departamento de Córdoba, la cual tiene como objetivo de poder continuar articulando el proceso de reincorporación social, enfoque de género y económica de los firmantes del acuerdo de paz en el departamento de acuerdo con lo establecido en el Decreto No.00961 de 2021; Sub-mesa de Seguridad y Protección Reincorporación Departamental, cuyo objeto es la articulación interinstitucional para planificar y hacer seguimiento a la Política Pública de Reincorporación de los y las exintegrantes de las FARC-EP; mesa de trabajo con la ALIANZA NI A MI NI A NINGUNA, para articular acciones para una vida libre de violencias; Comité Consultivo Intersectorial para el abordaje de las violencias por razones del sexo y el género y la atención integral de niños, niñas, jóvenes y mujeres víctimas de violencia sexual y de género del departamento de Córdoba (Mecanismo Articulador) y Comité de Trata de Personas.

- **Conmemoración del 08 de marzo** como el día Internacional de la Mujer: se llevó a cabo en las instalaciones del Palacio de Naín de la Gobernación de Córdoba, con actos simbólicos, un juego del Bingo para la prevención de la violencia de género, este como una estrategia pedagógica de aprendizaje ya que cada una de sus balotas tuvo un mensaje para la prevención de la violencia contra la mujer. Al igual, se hizo una feria de pequeños emprendimientos de mujeres para movilizar su economía durante la misma jornada.

Transición de Gobiernos



Gobernación de
Córdoba
Ahora le toca al pueblo



También, en el marco de la conmemoración del mes de la mujer en la conferencia “la gente feliz es más exitosa” brindada por la conferencista María Clara Villegas, en el centro de convenciones de la ciudad de Montería, en la cual asistieron **122 personas** de las cuales 119 son mujeres, 2 hombres, 1 de la comunidad LGBTQ+, 1 de la comunidad negra, 5 comunidad indígena, 2 población room, 37 comunidad rural, 14 víctimas del conflicto armado y 71 mujeres cabeza de hogar.

- **Conmemoración del 25 de noviembre** como el Día Internacional de la Eliminación de la Violencia Contra la Mujer y 16 días de activismo: se realizó reunión de articulación con entidades de cooperación internacional (USAID, OCHA, Heartland, ACNUR), la Alianza Ni a Mí, Ni A Ninguna, La Corporación Caribeñas, y Profamilia para unificar acciones a desarrollar el 25 de noviembre y 16 días de activismo para la prevención de la Violencia contra la mujer y las violencias basadas en sexo y género, estableciéndose un plan de trabajo. De igual forma, se recibió la Asistencia Técnica por parte de la Consejería para la Equidad de la Mujer.

- **Articulación Institucional:** se realizó reunión con la Policía Nacional de Córdoba para el lanzamiento de la Patrulla Púrpura, estrategia de prevención de violencias basadas en sexo y género implementada a nivel Nacional, la cual se acompañó; se llevó a cabo articulación con la UNIPER de la Policía Nacional con el fin de desarrollar alianzas que promuevan la garantía de los derechos de las mujeres en territorios de conflicto armado; se llevó a cabo reunión con Secretaria del interior y participación ciudadana y con el supervisor de VIPER con el fin de establecer acciones frente a situación reportada como un posible caso de violencia de género hacia una usuaria del programa Casa de la Mujer, lográndose articular acciones de seguridad.



Transición de Gobiernos



Número de mujeres y/o personas capacitadas en el trabajo y desarrollo humano.

Esta meta arrancó con una línea base de 0 a 2019 y una meta producto para el cuatrienio 2020-2023 capacitar 10.000 mujeres y/o personas capacitadas en el trabajo y desarrollo humano en el departamento de Córdoba; para el año 2023 se programó una meta de 3.500 mujeres y/o personas capacitadas, lográndose la ejecución de 2.566 (73,3%) y para el cuatrienio una ejecución como se muestra en la tabla siguiente a corte 31 de diciembre de 2023, de 11.702 mujeres y/o personas capacitadas, es decir, un avance del 117%.

Con respecto a la programación financiera para el cuatrienio 2020-2023, se programó \$30.570.000 pesos y se han ejecutado \$384.887.311 pesos, los cuales corresponden al 1259% de lo programado. Específicamente para año 2023, se programó \$10.571.111 pesos y se ha ejecutado \$301.134.825 pesos, es decir, el 2848,7% del presupuesto programado para el año, lo cual se sustenta con las actividades realizadas a través de los siguientes contratos de la fuente de financiación de recursos propios:

Ejecución Financiera por Contratos

No. Contrato	Total
SG-119-2023	\$5.403.501
SG-558-2023	\$9.110.102
SM-SAM-034-2023	\$286.621.222
Total	\$301.134.825

El programa Casa de la Mujer de Córdoba, ha logrado ofertar cursos en Mercadeo y Ventas, Mesa y Bar, Panadería, Repostería, Manipulación de Alimentos, Electricidad, Modistería, Mecánica de Motos, Cocina, Belleza Básica y Sistemas, capacitado a **1.457 habitantes** del departamento de Córdoba, entre ellas a 1.197 mujeres, 255 hombres y 5 personas de la comunidad LGBTIQ+OS/IGD. De la población de atendida con respecto a la escolaridad como se puede apreciar en la tabla siguiente:

Transición de Gobiernos



Grado escolar de la población

Escolaridad	No. Personas
Sin Escolaridad	20
Primaria	524
Secundaria	436
Técnico / Tecnólogo	154
Universitario	103

Aplicando el enfoque diferencial, se encontró que se han atendido población con las siguientes categorías de acuerdo con el curso de vida:

Población atendida con enfoque diferencial

Enfoque Diferencial		No. Personas	
Curso de Vida (años de edad)	Primera Infancia (De 0 a 5)	0	
	Niñez (De 6 a 12)	0	
	Adolescencia (De 13 a 18)	35	
	Juventud (De 14 a 28 años)	287	
	Personas mayores (mayor a 60)	174	
Situación de Discapacidad	Auditiva	8	
	Física	15	
	Intelectual	0	
	Visual	2	
	Sordoceguera	0	
	Psicosocial	0	
	Múltiple	0	
Grupo Étnico - Identidad Cultural	Migrante Regular		65
	Migrante Irregular		0
	Población NARP	Afrodescendiente	12
		Comunidades Negras	10
		Raizal	0
		Palenquera	2
	Población Rom		0
	Comunidades Indígenas		39
	Sin Pertenencia Étnica		0

Con respecto al enfoque de derechos, se atendieron los siguientes grupos poblacionales:

Transición de Gobiernos



Población atendida con enfoque de derechos

Otros Sectores Sociales	No. Personas
Comunidad Rural	45
Víctima del Conflicto Armado	700
Población Habitante de Calle	0
Población en Ejercicio de la Prostitución	0
Población Privada de la Libertad	0
Población Excombatiente	0
Mujer Gestante	10
Madre Cabeza de Hogar	397

De igual forma, a través del contrato SM-SAM-034-2023, se llevó a cabo el “taller Creativo Culinario”, el cual tuvo una intensidad de cuatro (4) horas denominado “Con Sabor a Córdoba” en 10 municipios del departamento de Córdoba beneficiando a **1.109 mujeres**. Este taller propició la exploración creativa de preparaciones a partir de ingredientes propios de cada municipio a través de diferentes métodos de cocción, vinculando el aprovechamiento, buenas prácticas, el sabor, la canasta básica y la nutrición como fundamentos principales aportándole a la seguridad alimentaria del departamento a partir de su identidad culinaria.



Número de programas o acciones que promuevan una cultura de cuidado, respeto, oportunidades y condiciones de igualdad para la mujer.

Transición de Gobiernos



Esta meta arrancó con una línea base de 0 a 2019 y una meta producto para el cuatrienio 2020-2023 Desarrollar 4 programas o acciones que promuevan una cultura de cuidado, respeto, oportunidades y condiciones de igualdad para la mujer en el departamento de Córdoba; para el año 2023 se programó una meta de 1 programa o acción, lográndose la ejecución de 1 (100%) y para el cuatrienio una ejecución como se muestra en la tabla siguiente a corte 31 de diciembre de 2023, de 4 programas o acciones, es decir, un avance del 100%.

Con respecto a la programación financiera para el cuatrienio 2020-2023, se programó \$25.571.112 pesos y se han ejecutado \$98.804.336 pesos, los cuales corresponden al 386,4% de lo programado. Específicamente para año 2023, se programó \$5.571.110 pesos y se ha ejecutado \$28.251.066 pesos, es decir, el 507,1% del presupuesto programado para el año, lo cual se sustenta con las actividades realizadas a través de los siguientes contratos de la fuente de financiación de recursos propios:

Ejecución Financiera por Contratos

No. Contrato	Total
SG-129-2023	\$2.724.611
SG-124-2023	\$2.213.188
SG-466-2023	\$5.025.417
SG-721-2023	\$533.089
SM-SAM-003-2023	\$17.754.761
Total	\$28.251.066

La Secretaría, ha logrado las siguientes acciones que promuevan una cultura de cuidado, respeto, oportunidades y condiciones de igualdad para la mujer en el departamento de Córdoba:

- **Consultorio Psicológico:** El servicio de Consultorio Psicológico se presta en Casa de la Mujer de Córdoba con dos practicantes de la Universidad del SINU y una de la Universidad Pontificia Bolivariana, ubicada en la calle 27 No. 6-89 de la ciudad de Montería en el siguiente horario: lunes a viernes 8:00 a.m. a 12:00 m. y de 2:00 p.m. a 5:00 p.m. **beneficiando a 14 personas: 5 hombres y 9 mujeres;** con respecto a la escolaridad que presentaba la población, se halló que las 11 personas cuentan con el grado escolaridad de bachiller; dentro de la población, se atendió a 8 personas adultas, 1 adolescentes y 3 niños; 1 de las personas atendida se registra como madre cabeza de hogar. Asimismo, se brindó asesoría psicológica a **3 mujeres** en el corregimiento Cecilia del municipio de Ayapel.
- **Taller Aprendo a Quererme:** se llevó a cabo taller pedagógico dirigido a mujeres y hombres que participaron como expositores de la feria ExpogranMujer, este tuvo como objetivo principal brindar herramientas a las asistentes basadas en el cuidado y respecto enfocados al reconocimiento de los roles en el hogar para la prevención e las violencias basadas en el sexo y género, **beneficiando a 100 mujeres** emprendedoras.

Transición de Gobiernos



Gobernación de
Córdoba
Ahora le toca al pueblo



Igualmente, en el plan estratégico para la conmemoración del 25 de noviembre y los 16 días de activismos, se establecieron acciones que promuevan una cultura de cuidado, respeto, oportunidades y condiciones de igualdad para la mujer en el departamento de Córdoba.



Dentro de las dificultades que se han presentado este año, ha sido la falta de recursos didácticos para la realización de los talleres y la continuidad en la contratación de la profesional encargada de adelantar este proceso. Dentro de los retos se tiene continuar prestando el servicio de consultorio psicológico en Casa de la Mujer de Córdoba.

Se recomienda, que el próximo gobierno destine recursos para la compra de material didáctico y la continuidad del contrato de la profesional para atender con calidad a las mujeres que habitan en el departamento de Córdoba garantizando el acceso efectivo a sus derechos y una vida libre de violencias.

Número de municipios asistidos técnicamente en la conformación del programa “Casa de la Mujer”.

Esta meta arrancó con una línea base de 0 a 2019 y una meta producto para el cuatrienio 2020-2023 Asistir 30 municipios técnicamente en la conformación del programa “Casa de la Mujer” en el departamento de Córdoba; para el año 2023, se programó una meta de 15 municipios asistidos técnicamente, lográndose la ejecución de 7 municipios (46,6%) y para el cuatrienio una ejecución como se muestra en la tabla siguiente a corte 31 de diciembre de 2023, de 27 municipios, es decir, un avance del 90%.

Con respecto a la programación financiera para el cuatrienio 2020-2023, se programó \$20.571.120 pesos y se han ejecutado \$14.019.300 pesos, los cuales corresponden al 68,2% de lo programado. Específicamente para año 2023, se programó \$10.571.111 pesos y se ha ejecutado \$6.796.405 pesos, es decir, el 64,3% del presupuesto programado para el año, lo cual se sustenta con las

Transición de Gobiernos



actividades realizadas a través de los siguientes contratos de la fuente de financiación de recursos propios:

Ejecución Financiera por Contratos

No. Contrato	Total
SG-119-2023	\$2.941.385
SG-558-2023	\$3.855.020
Total	\$6.796.405

Dentro de los logros, se realizó visita para brindar asistencia técnica a los municipios de San Antero, Ciénaga de Oro, la Apartada, Ayapel, Puerto Escondido, Los Córdoba y Montelíbano con el propósito de darles herramientas para la implementación de la Casa de la Mujer en el municipio. En la actualidad, dentro de los logros, se resalta las 5 Casas de las Mujeres Municipales en los municipios de Montería, Santa Cruz de Lorica, Montelíbano, Planeta Rica y Ciénaga de Oro, de las cuales, 4 la han adoptado por Decreto.



Fortalecer, adecuar y dotar al 100% la Casa de la Mujer de Montería

Este indicador no fue planeado para esta vigencia.

COMPONENTE INFANCIA Y ADOLESCENCIA

El componente Infancia y Adolescencia de la Secretaría de Mujer, Género y Desarrollo Social, se encuentra articulado al Plan de Desarrollo Departamental 2020- 2023: “Ahora le Toca a Córdoba”, bajo la siguiente estructura:

Eje Estratégico Estructural: Equidad y Bienestar

Pilar estratégico transversal: Entorno familiar, elemento transformador de la sociedad Cordobesa

Transición de Gobiernos



Componente: Inclusión social de la familia Cordobesa

Objetivo del programa: Garantizar plenamente los derechos de los niños, niñas y adolescentes, a través de acciones integrales que garanticen entornos protectores para una vida digna y feliz.

Meta de producto cuatrienio, meta resultado programada y meta alcanzada

Meta producto cuatrienio	Línea base 2019	Meta programada 2023	Meta alcanzada a 31 dic. 2023	Avance del Cuatrienio
Capacitar 10.000 niños, niñas y adolescentes en explotación sexual.	0	3.000	10.000	333.33 %
Capacitar 2.000 en modelo de convivencia e interacción familiar para la prevención de la violencia y el maltrato infantil con enfoque diferencial.	0	600	600	100%
Realizar 3 eventos de divulgación para apoyar la celebración día de la Niñez y recreación.	0	1	1	100%
Realizar 4 eventos de divulgación para apoyar la celebración día internacional contra el trabajo infantil.	0	1	1	100%
Formular e implementar 1 Observatorio de la infancia y adolescencia del departamento.	0	0,25	0,84	336%
Implementar 4 estrategias para la erradicación del trabajo infantil.	0	1	1	100%
Formular e implementar 4 estrategias para la prevención del embarazo en adolescentes.	0	1	1	100 %
Realizar 4 apoyos técnicos para el fortalecimiento y seguimiento a las mesas de participación de NNA.	0	1	1	100%
Evaluar y ajustar 1 política pública departamental de infancia, adolescencia y fortalecimiento familiar.	0	1	0,75	133%
Realizar 1 cartografía técnica y georeferenciada por municipios, para identificar indicadores de vulnerabilidad y riesgo de las NNA	0	0	0,75	0

Transición de Gobiernos



Meta producto cuatrienio	Línea base 2019	Meta programada 2023	Meta alcanzada a 31 dic. 2023	Avance del Cuatrienio
Formular e implementar 4 estrategias de cultura, deporte y artísticas que fortalezcan el desarrollo integral y la creación de factores de resiliencia en NNA.	0	1	0	0%
Realizar 1 apoyo para el fortalecimiento de hogares de paso para la protección de NNA.	0	0,25	0	0

Esta estructura permite articular acciones que propenden por la restitución de los derechos de los niños, niñas y adolescentes del Departamento de Córdoba, a través de un compendio de acciones que se relacionan a continuación con el fin de garantizarle sus derechos; respondiendo así, a los indicadores del Plan de Acción de la Secretaría de Mujer, Género y Desarrollo Social

En el desarrollo de estas acciones, que apuntan a cada uno de los indicadores establecidos en el plan de acción, se ha atendido un total de **20.311 NNA** del Departamento de Córdoba, de los cuales **10.816 niñas y 9.495 niños**.

Cabe resaltar los logros que ha venido desempeñado la Secretaría de Mujer, Genero y Desarrollo Social para el cumplimiento de las metas de producto, que se pueden apreciar en la tabla siguiente:

Número de niños, niñas y adolescentes capacitados en explotación sexual

Está meta arrancó con una línea base de 0 a 2019; en el año 2023 se programaron 3.000 capacitaciones y hasta el 31 de diciembre de 2023 se han llevado a cabo 10.000 capacitaciones, en la cual se ha logrado una ejecución del 333,33%, con una inversión de **\$409.374.814** y se llevaron a cabo las siguientes estrategias:

- **10 (diez) "Cines al Parque"** dirigidos a niños, niñas y adolescentes; con los cuales se logró impactar a **10.000 NNA**, a través de un mensaje en contra de la violencia y de la explotación sexual hacia este grupo etareo. De igual forma se promovieron sus derechos y deberes en el marco del desarrollo de esta actividad. Se realizaron en los municipios de Montelíbano, Montería, Cereté, Lorica, Puerto escondido, Ciénaga de Oro, San Pelayo, Valencia, Montería/ barrio Villa Cielo y Tierra Alta.

Se cuenta con una inversión programada de \$ 37.354.465, de los cuales se han ejecutado \$409.374.814, a través de la fuente de financiación de recursos propios, especificados en los siguientes contratos:

Transición de Gobiernos



Ejecución Financiera por Contratos

NO. CONTRATO	CONTRATISTA	TOTAL
SG-428-2023	Fanny Guzmán Royett	4.323.000
SG-206-2023	Marlenis Sabaleta	1.239.878
SG-523-2023		
SG-447-2023	María José Vergara	2.652.750
SG-220-2023	Valentina López Ruíz	589.500
SG-720-2023		
SG-489-2023	María del Carmen Montes	1.775.481
SM-SAM-008-2023	Saida Candelaria Assis Janna	395.744.353
Planta	Sandra López Ibáñez	1.100.146
Planta	Lilia Pineda Doria	1.949.706
TOTAL		409.374.814



Número de familias capacitadas en modelos de convivencia e interacción familiar para la prevención de la violencia y el maltrato infantil con enfoque diferencial

Esta meta arrancó con una línea base de 0 a 2019; en el año 2023 logró una ejecución del 100%, con una inversión de \$33.077.677; con la realización de las siguientes estrategias:

- **11 (once) Talleres lúdico- pedagógicos “Papitos primero”:** Dirigidos a padres de familia, a través de los cuales se busca fortalecer los lazos familiares por medio del abordaje de tema relacionados con la crianza amorosa, desde los modelos de convivencia e interacción familiar, Se

Transición de Gobiernos



impactó con esta estrategia a **351 Padres, madres y/o cuidadores**. Se realizaron en los municipios de Montería, Planeta Rica, San Pelayo, San Carlos, Cereté, y San Bernardo del Viento

- **2 (dos) Talleres de socialización de la ruta de atención a NNA víctimas de violencia:** a través de lo cual se busca por medio de talleres de formación promover y sensibilizar a padres, madres, cuidadores y funcionarios en general incluidos docentes, para que conozcan y promuevan las rutas de atención en caso de presencia de algún tipo de violencia hacia niños, niñas y adolescentes. A través de esta estrategia se impactó un total de 80 **padres y docente, en los municipios de San Pelayo y Cereté**

Se cuenta con una inversión programada de \$20.000.000 y los recursos ejecutados en el año 2023 han sido: \$33.077.677, a través de la fuente de financiación de recursos propios, especificados en los siguientes contratos:

Ejecución Financiera por Contratos

No. Contrato	Contratista	Total
SG-060-2023	Shirly Pugliesse Jiménez	3.556.780
SG-428-2023	Fanny Guzmán Royett	0
SG-206-2023 SG-523-2023	Marlenis Sabaleta	2.174.193
SG-447-2023	María José Vergara	0
SG-220-2023 SG-720-2023	Valentina López Ruíz	1.589.546
SG-489-2023	María del Carmen Montes	2.280.434
SM-SAM-008-2023	Saida Candelaria Assis Janna	11.931.270
Planta	Sandra López Ibáñez	3.763.682
Planta	Lilia Pineda Doria	7.781.772
Total		33.077.677



Transición de Gobiernos



Gobernación de
Córdoba
Ahora le toca al pueblo



Número de evento de divulgación realizados, para apoyar la celebración día de la niñez y la recreación

Esta meta arrancó con una línea base de 0 a 2019; en el año 2023 logró una ejecución del 100%, con una inversión de \$17.904.034; con la realización de las siguientes estrategias:

- **4 (cuatro) Encuentros formativos, sobre los** lineamientos normativos, conceptuales y metodológicos, estipulados en el documento Brújula 2023, el cual constituye una guía práctica en el homenaje, dentro del marco de la celebración del día de la niñez 2023. Estos encuentros formativos permitieron impactar positivamente a los líderes de este proceso en cada territorio, vislumbrando los objetivos centrales consistentes en otorgar el mayor protagonismo y participación a los niños, niñas y adolescentes, reconociéndolos como sujetos de derechos en su entorno familiar y comunitario, cumpliendo de esta manera con la debida garantía y protección constitucional. Estos encuentros fueron realizados en la ciudad de Montería y se contó con delegados de los 30 municipios del departamento de Córdoba. Se impactó a 30 funcionarios delegados de los municipios
- **3 (tres) Tardes de Cine:** estrategia que propenden por promover la integración entre NNA y la familia. Se realizaron en la ciudad de Montería; el tercero se realizó llevando a los NNA a la sala de cine Royal Films. Se logró impactar un total de 1.250 NNA.
- **7 (siete) Shows Recreativos;** realizados en el marco de los lineamientos brújula 2023; Jugando ya, transformamos a Córdoba: Estrategia de Show Recreativo que proporciona en los NNA espacios de integración y diversión promoviendo el juego como un derecho. Realizados en los Municipios de Lorica, San Pelayo, Moñitos, Purísima, Puerto Escondido, San Andrés de Sotavento y San Carlos. Se logró impactar un total de 3.500 NNA.
- **Dos (2) Estaciones de Aventura de juego y amor en familia:** Estrategia que promueve el juego en los NNA como un derecho y a la integración de la familia. Se realizó en los municipios de Cereté y Montería. **Se Impacto total 50 NNA y sus familias.**

Transición de Gobiernos



Los recursos programados para el año 2023 fueron: \$25.000.000 y los recursos ejecutados en el año 2023 han sido: \$17.904.034, a través de la fuente de financiación de recursos propios, especificados en los siguientes contratos:

Ejecución Financiera por Contratos

No. Contrato	Contratista	Total
SG-060-2023	Shirly Pugliesse Jiménez	0
SG-206-2023	Marlenis Sabaleta	1.877.445
SG-523-2023		
SG-447-2023	María José Vergara	0
SG-220-2023	Valentina López Ruíz	4.457.790
SG-720-2023		
SG-489-2023	María del Carmen Montes	0
SM-SAM-008-2023	Saida Candelaria Assis Janna	0
Planta	Sandra López Ibáñez	2.820.700
Planta	Lilia Pineda Doria	5.832.066
Planta	Silvia Calderón Garay	2.916.033
Total		17.904.034



Transición de Gobiernos



Número de eventos de divulgación realizados para apoyar la celebración del día internacional contra el trabajo infantil

Esta meta arrancó con una línea base de 0 a 2019; en el año 2023 logró una ejecución del 100%, con una inversión de \$9.101.112; En articulación interinstitucional, se incentivó y movilizó sobre la prevención y erradicación del Trabajo infantil en el marco de la conmemoración del día internacional contra el trabajo infantil, durante 4 días consecutivos, donde se logró resaltar el marco normativo constitucional, el papel de las organizaciones como garantes de la protección de los derechos de NNA en el territorio y la vinculación y apoyo de oferta institucional a favor de erradicar la problemática del trabajo infantil. Se impactó un total de 386 personas incluidos NNA; con la realización de las siguientes estrategias así:

- **1 (una) capacitación a empresarios y CIETIS municipales:** En apoyo con el Ministerio de Trabajo, se realizó socialización sobre marco normativo, retos y avances a nivel nacional sobre la política pública para la Prevención y Erradicación del Trabajo Infantil y Protección Integral al Adolescente Trabajador. Impacto **66 funcionarios**.
- **Dos (2) ferias de servicios dirigida a estudiantes:** Se realizó en los planteles educativos; Guillermo Valencia y General Santander de la ciudad de Montería, a fin de fortalecer su proyecto de vida y habilidades sociales para la vida. Impacto **200 NNA**.
- **1 (una) feria de servicios - Conmemoración día mundial contra el trabajo infantil:** a partir de la oferta institucional y la masiva vinculación de la comunidad, se logró incentivar la importancia de la protección de los NNA desde el hogar, fortalecer los vínculos afectivos y restablecer su derecho a la recreación y una vida libre de trabajo infantil. Impacto **120 NNA**.

Los recursos programados para el año 2023 fueron: \$15.000.000 y los recursos ejecutados en el año 2023 han sido: \$9.101.112, a través de la fuente de financiación de recursos propios, especificados en los siguientes contratos:

Ejecución Financiera por Contratos

No. Contrato	Contratista	Total
SG-428-2023	Fanny Guzmán Royett	0
SG-206-2023	Marlenis Sabaleta	1.385.103
SG-523-2023		
SG-447-2023	María José Vergara	0
SG-220-2023	Valentina López Ruíz	3.389.626
SG-720-2023		
SG-489-2023	María del Carmen Montes	0
SM-SAM-008-2023	Saida Candelaria Assis Janna	0
Planta	Sandra López Ibáñez	1.410.350
Planta	Lilía Pineda Doria	2.916.033

Transición de Gobiernos



Gobernación de
Córdoba
Ahora le toca al pueblo



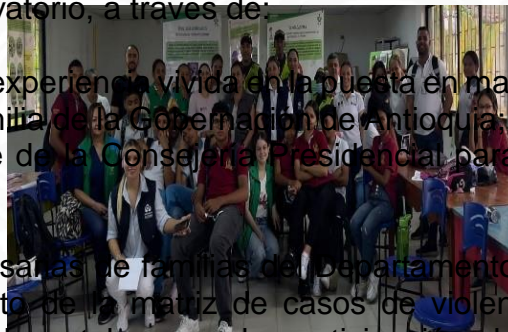
Total	9.101.112
-------	-----------



Observatorio de infancia y adolescencia del departamento, formulado e implementado

Esta meta arrancó con una línea base de 0 a 2019; en el año 2023 logró una ejecución del 336%, con una inversión de \$22.400.114; Se logró realizar avance sobre la estructura y manejo de un Observatorio, a través de:

- **Asistencia técnica** por parte de la experiencia vivida en la puesta en marcha del observatorio curso de vida y familia de la Gobernación de Antioquia; y se recibió asistencia técnica por parte de la Consejería Presidencial para los DDHH y DIHA.
- **Asistencia técnica virtual** a Comisarias de familias del departamento, en temas referentes al diligenciamiento de la matriz de casos de violencias atendidos. Se realizó el día 17 de octubre con la participación de 10 funcionarios.
- **Formulación** de acto administrativo mediante decreto en revisión.



Transición de Gobiernos



- **6 (seis) reuniones de coordinación** para establecer el funcionamiento del observatorio, y organización de cronograma de seguimiento a la matriz de casos para las Comisarías de Familia y Coordinación de asistencia técnica para las mismas.
- **3 (tres) reuniones**, en las cuales se realizaron avances en la estructura del primer informe del observatorio de mujer y equidad de género, de la niñez, adolescencia, envejecimiento y vejez del Departamento de Córdoba. Se realizaron los días 17 , 20 de octubre y 16 de noviembre en Casa de la Mujer, con la participación de 2, 7 y 3 funcionarios respectivamente, para un total de 12 funcionarios

Los recursos programados para el año 2023 fueron: \$15.000.000 y los recursos ejecutados en el año 2023 han sido: \$22.400.114, a través de la fuente de financiación de recursos propios, especificados en los siguientes contratos:

Ejecución Financiera por Contratos

No. CONTRATO	CONTRATISTA	TOTAL
SG-447-2023	María José Vergara	5.208.654
SG-220-2023	Valentina López Ruíz	5.488.842
SG-720-2023		
Planta	Sandra López Ibáñez	3.920.846
Planta	Lilia Pineda Doria	7.781.772
TOTAL		22.400.114



Transición de Gobiernos



Estrategias para la erradicación del trabajo infantil, formuladas e implementadas

Esta meta arrancó con una línea base de 0 a 2019; en el año 2023 logró una ejecución del 100%, con una inversión de \$59.411.642; Dentro de las estrategias para la erradicación del trabajo infantil en el Departamento de Córdoba, se realizó lo siguiente:



- **Picnic Literario:** Estrategia de sensibilización sobre el rechazo al trabajo Infantil y la importancia del reconocimiento de los derechos de los niños y niñas, lo anterior, mediante la lectura del cuento El Niño Gigante y el coloreado práctico del mismo. Se realizaron en los municipios de Cereté, San Pelayo, Montería, y Planeta Rica. Con eso se logró impactar a 412

NNA.

- **5 (cinco) sesiones del Comité Departamental de Erradicación del trabajo Infantil – CIETI;** a través de este espacio se ha logrado articular acciones que propenden por el logro de objetivos, en cumplimiento de plan de acción. Se logró impactar 66 funcionarios delegados.
- **Feria de servicios:** como un espacio que permite a las instituciones públicas con sus diferentes actores realizar un acercamiento a la comunidad con el fin de exponer su oferta institucional en pro de la coordinación de estrategias para la erradicación del trabajo infantil. Se realizó el día 3 de octubre de 2023; en la cancha comunal de la urbanización los Recuerdos de la ciudad de Montería, con una participación de **300 personas, entre niños, adultos y funcionarios.**
- **Búsqueda activa:** Como una estrategia para disuadir y educar a la comunidad en general, especialmente al gremio de recicladores, en el tema de la erradicación del trabajo infantil. Se realizó en la zona norte de la ciudad de Montería; Barrio La Castellana el día 19 de octubre de 2023. Se logró la participación e intervención de **15 personas y funcionarios.**

Los recursos programados para el año 2023 fueron: \$25.000.000 y los recursos ejecutados en el año 2023 han sido: \$59.411.642, a través de la fuente de financiación de recursos propios, especificados en los siguientes contratos:

Ejecución Financiera por Contratista

NO. CONTRATO	CONTRATISTA	TOTAL
SG-220-2023	Valentina López Ruíz	1.847.451
SG-428-2023	Fanny Guzmán Royett	15.351.563

Transición de Gobiernos



Gobernación de
Córdoba
Ahora le toca al pueblo



**CUMPLIÉNDOLE
AL PUEBLO**

SG-206-2023	Marlenis Sabaleta	6.137.266
SG-523-2023		
SM-SAM-008-2023	Saida Candelaria Assis Janna	21.480.056
Planta	Sandra López Ibáñez	4.863.828
Planta	Lilia Pineda Doria	9.731.478
TOTAL		59.411.642



Transición de Gobiernos



Gobernación de
Córdoba
Ahora le toca al pueblo



Número de estrategias para la prevención del embarazo en adolescentes, formuladas e implementadas

Esta meta arrancó con una línea base de 0 a 2019; en el año 2023 logró una ejecución del 100%, con una inversión de \$56.064.412; El logro principal fue llegar a los adolescentes con actividades lúdico-pedagógicas permitiendo así concientizarles acerca de la importancia de la prevención del embarazo en esta edad temprana, donde lo importante es afianzar su proyecto de vida. Dentro de las estrategias para el cumplimiento de este indicador se realizó lo siguiente:

- **8 (ocho) Talleres lúdico-pedagógicos “Mi sueño mi vida”:** Estrategia dirigida a adolescentes con temática que minimicen la problemática de embarazo no deseado; estrategia orientada a la prevención del embarazo en adolescentes y el fomento a la construcción de un proyecto de vida. Se realizaron en los municipios de Montería, Cereté, y Planeta Rica. Se logró impactar a 387 adolescentes.

Transición de Gobiernos



- **6 (seis) Ferias de prevención de embarazos en adolescentes:** El logro principal fue llegar a los adolescentes con actividades lúdico-pedagógicas permitiendo así concientizarles acerca de la importancia de la prevención del embarazo, sus consecuencias, y todo lo que implica esta problemática. Se realizaron en el municipio de Montería y San bernardo del Viento, logrando impactar un total de 680 adolescentes.

Los recursos programados para el año 2023 fueron: \$40.000.000 y los recursos ejecutados en el año 2023 han sido: \$56.064.412, a través de la fuente de financiación de recursos propios, especificados en los siguientes contratos:

Ejecución Financiera por Contratos

No. Contrato	Contratista	Total
SG-428-2023	Fanny Guzmán Royett	1.473.750
SG-206-2023 SG-523-2023	Marlenis Sabaleta	5.418.901
SM-SAM-008-2023	Saida Candelaria Assis Janna	37.626.307
Planta	Sandra López Ibáñez	3.763.682
Planta	Lilia Pineda Doria	7.781.772
Total		56.064.412



Número de apoyos técnicos para el fortalecimiento y seguimiento a las mesas de participación de NNA

Esta meta arrancó con una línea base de 0 a 2019; en el año 2023 logró una ejecución del 100%, con una inversión de \$45.091.201, El logro principal fue llegar

Transición de Gobiernos



Gobernación de
Córdoba
Ahora le toca al pueblo



a los adolescentes con actividades lúdico-pedagógicas permitiendo así concientizarlos acerca de la importancia de la prevención del embarazo en esta edad temprana, donde lo importante es afianzar su proyecto de vida. Dentro de las estrategias para el cumplimiento de este indicador se realizó lo siguiente:

- **5 (cinco) sesiones de la Mesa Departamental de participación de NNA:** Espacio para el fortalecimiento en temas de derechos humanos, derechos sexuales y reproductivos, enfoque de género y lactancia materna con participación de los NNA, delegados de cada uno de los municipios del Departamento. De las cinco sesiones, dos se han desarrollado de forma presencial y tres virtualmente; y se ha logrado impactar un total de 83 Líderes municipales de las mesas de participación de Niños, Niñas y adolescentes del departamento de Córdoba, delegados de las mesas que se encuentran activas, referentes Zonales y referente Regional del SNBF.
- **Articulación Interinstitucional:** se articuló jornada de apoyo institucional con referente regional ICBF y delegada de academia: universidad del Sinú, en la cual se tomaron decisiones y acciones para la ejecución de las sesiones presenciales de las mesas de participación de NNA.
- **2 (dos) reuniones de articulación** con delegados de la facultad de Trabajo Social de la Universidad del Sinú – Elías Bechara Zainum. Se realizó de forma virtual mediante la plataforma Meet el día 6 de Octubre del 2023, se tuvo la participación de **3 profesionales**, y el 30 de noviembre del 2023, con la participación de **2 profesionales** El objetivo central fue la organización y planeación de la sesión presencial de la Mesa departamental de participación de NNA, en el marco de adelantar el tema de la iniciativa de esta instancia.
- Reunión de coordinación y planeación de la realización de las mesas de participación departamental de niños, niñas y adolescentes, a realizarse de forma presencial. Se realizó en la Casa de la mujer el día 9 de octubre. con la participación de **3 funcionarios** de la SMGDS.
- Reunión de coordinación y planeación de la realización de las mesas de participación departamental de niños, niñas y adolescentes, a realizarse de forma presencial. Se realizó en la Casa de la mujer el día 10 de octubre. con la participación de **6 funcionarios** de la SMGDS
- I sesión presencial de la Mesa Departamental de Participación de NNA, en la cual se realizaron talleres en articulación con la facultad de Trabajo Social de la Universidad del Sinú, en aras de continuar con la construcción de la iniciativa planteada. Se realizó el día 11 de octubre del 2023 en el auditorio Zenú de la Universidad del Sinú – Elías Bechara Zainum, con la participación de 20 NNA, 20 delegados municipales y 12 funcionarios en general; para un total de **52 personas**

Transición de Gobiernos

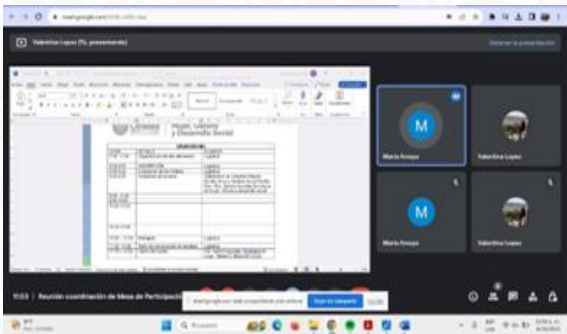


- La sesión presencial de la Mesa Departamental de Participación de NNA, En el marco de la cual se realizó el dialogo participativo para el proceso de rendición de cuentas de primera infancia, infancia, adolescencia y juventud del Departamento de Córdoba 2020-2023. Se realizó el día 18 de octubre del 2023 en el auditorio Zenú de la Universidad del Sinú – Elías Bechara Zainum, con la participación de 20 NNA, 20 delegados municipales y 14 funcionarios en general; para un total de **54 personas-**
- Se realizó la actualización de la base de datos de lideres y delegados el 10 de octubre del 2023 en la oficina de SMGDS, de la gobernación de Córdoba, a fin de realizar asistencia técnica acorde al estado de la instancia en cada municipio. Con la participación de **2 funcionarios** de la SMGDS.
- Se participó en taller de preparación para incidencia en planes de desarrollo territorial 2024 -2027, el 11 de diciembre del 2023, en el Auditorio de la Regional de ICBF, en la ciudad de Montería, en el cual participaron 1 contratista y 1 funcionario de SMGDS, 20 delegados municipales, 5 referentes zonales del SNBF y 1 referente regional de SNBF. Para un total de **28 personas**

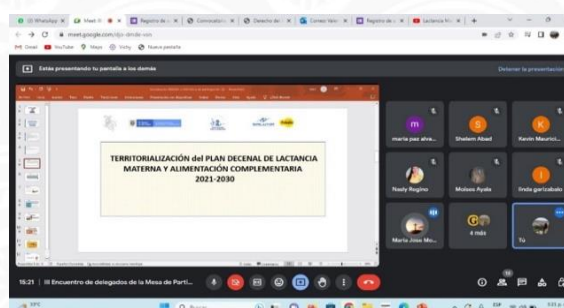
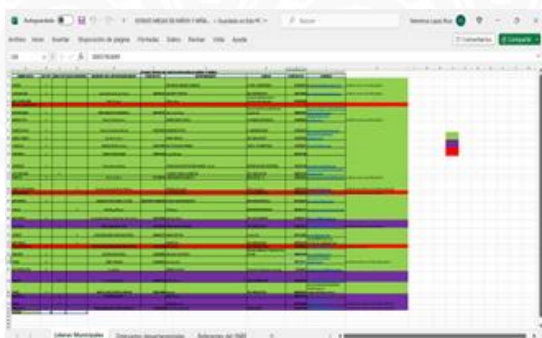
Los recursos programados para el año 2023 fueron: \$30.000.000 y los recursos ejecutados en el año 2023 han sido: \$45.091.201, a través de la fuente de financiación de recursos propios, especificados en los siguientes contratos:

Ejecución Financiera por Contratos

No. CONTRATO	CONTRATISTA	TOTAL
SG-523-2023	Marlenis Sabaleta Rivero	1.115.008
SG-428-2023	Fanny Guzmán Royett	1.842.188
SG-447-2023	María José Vergara	4.836.006
SG-720-2023	Valentina López Ruiz	6.851.133
Planta	Sandra López Ibáñez	4.863.828
Planta	Lilia Pineda Doria	9.731.478
SM-SAM-008-2023	Saida Candelaria Assis Janna	15.851.560
TOTAL		45.091.201



Transición de Gobiernos



Política pública departamental de infancia, adolescencia y fortalecimiento familiar, evaluada y ajustada

Esta meta arrancó con una línea base de 0 a 2019; en el año 2023 logró una ejecución del 133%, con una inversión de \$43.622.459. Dentro de las estrategias para el cumplimiento de este indicador se realizó lo siguiente:

- **Reuniones de articulación** con delegados del Instituto Colombiano de Bienestar Familiar Regional Córdoba a fin de coordinar acciones que permitan cumplir con el objetivo de evaluar y ajustar la Política Pública de infancia, adolescencia y fortalecimiento familiar de Departamento de Córdoba.
- **Seguimiento a la Política Pública de Infancia y Adolescencia, en instancia MIAFF:** Mesa de primera infancia, infancia, adolescencia y fortalecimiento familiar del departamental; allí se expuso por parte de referente de SNBF, los lineamientos, el diagnóstico y la condición actual de la población NNA en el territorio, así como los factores determinantes para su actualización, teniendo en cuenta que el presente año culmina vigencia conceptual y operativa
- **Reuniones equipo de trabajo;** Se avanzó en la fase de evaluación de la Política Pública Departamental. Se trabajó el tema de la coherencia entre políticas públicas del Departamento de Córdoba y la Política Pública de

Transición de Gobiernos



infancia en sus diferentes etapas. Lo anterior, nos lleva a obtener un diagnóstico real, desde el cual se puedan visualizar los ajustes a tener en cuenta, para la formulación de la nueva política pública de infancia y adolescencia.

- Se avanzo en la fase de evaluación de la Política Publica Departamental, desarrollando cuatro (4) reuniones donde específicamente se trabajó en la coherencia entre políticas del departamento e interna y los espacios entre políticas de infancia en sus diferentes etapas. Lo anterior, con el fin de obtener un diagnóstico desde el cual se puedan visualizar los ajustes que se deben hacer puntualmente, para la formulación de la nueva política pública
- **Reunión de consolidación** para la realización de ajuste de documento preliminar y presentación de la evaluación de política pública de infancia y adolescencia. Se realizó de manera virtual, mediante la plataforma Microsoft Teams, el día 10 de noviembre del 2023, con la participación de **6 funcionarios**
- **Reunión con las diferentes instituciones e instancias** con el objeto de socializar los resultados de la evaluación de la política pública de infancia y adolescencia del departamento de Córdoba. Se realizó el día 10 de noviembre del 2023 con una asistencia de **22 funcionarios**
- **Reunión de ajuste final** de documento preliminar de evaluación de política pública de infancia, adolescencia y fortalecimiento familiar 2014-2023, realizada en Casa de la mujer el 7 de diciembre del 2023, donde participaron 3 contratistas y 1 funcionaria de planta de SMGDS. Para una asistencia total de **4 personas**

Los recursos programados para el año 2023 fueron: \$150.000.000 y los recursos ejecutados en el año 2023 han sido: \$43.622.459, a través de la fuente de financiación de recursos propios, especificados en los siguientes contratos:

Ejecución Financiera por Contratos

No. CONTRATO	CONTRATISTA	TOTAL
SG-523-2023	Marlenis Sabaleta Rivero	1.115.008
SG-428-2023	Fanny Guzmán Royett	1.842.188
SG-447-2023	María José Vergara	7.090.843
SG-720-2023	Valentina López Ruiz	5.188.302
Planta	Sandra López Ibáñez	4.863.828
Planta	Lilia Pineda Doria	9.731.478
SG-456-2023	Shirly Pugliesse Jiménez	2.795.860

Transición de Gobiernos



Gobernación de
Córdoba
Ahora le toca al pueblo



**CUMPLIÉNDOLE
AL PUEBLO**

No. CONTRATO	CONTRATISTA	TOTAL
SG-489-2023	María del Carmen Montes	9.366.070
SG-788-2023	María Mercedes Pérez Fuentes	1.628.882
TOTAL		43.622.459



Transición de Gobiernos



Gobernación de
Córdoba
Ahora le toca al pueblo



Cartografía técnica y georreferenciada por municipios, para identificar indicadores de vulnerabilidad y riesgo de las NNA

Esta meta arrancó con una línea base de 0 a 2019; en el año 2023 logró una ejecución del 0,75%, con una inversión de \$18.673.010; Dentro de las estrategias para el cumplimiento de este indicador se realizó lo siguiente:

- **Talleres de Formación:** Se logró avanzar en ejecución de un taller presencial, para la realización y puesta en marcha de la Cartografía técnica y georreferenciada con delegados de las mesas de participación de cada municipio, a fin de identificar indicadores de vulnerabilidad y riesgo de las NNA en el departamento. participaron un total de 20 delegados. Esto fue complementado con un taller de asistencia técnica virtual a delegados, referentes y/o enlaces de infancia que no asistieron a taller presencial, contando con la participación de 19 personas conectadas. Un total de impacto a **39 personas**, funcionarios delegados de las mesas de participación municipales.
- Reunión de revisión y ajuste a la realización de los talleres de cartografía y específicamente a la formulación de las preguntas que este taller aplica por cada uno de los derechos de los NNA. Se realizó el día 17 de octubre en Casa de la mujer con la participación de **6 funcionarios** de la SMGDS.
- Se realizó prueba Piloto con el grupo de NNA que se reúnen en la Ludoteca del Colegio Mercedes Abrego del Municipio de Montería. Se realizó el día 4 de octubre. Esta actividad permitió validar el aspecto logístico, la organización y desarrollo de los talleres de Cartografías a realizarse en cada uno de los municipios del departamento de Córdoba. se contó con una participación de **30 NNA**.
- Taller cartográfico como prueba piloto, realizado en los municipios de la Apartada y Canalete, en la biblioteca pública “Jorge Luis Comas” y sede del SENA, respectivamente. El objetivo fue recoger insumos de primera mano de los NNA, sobre la problemática que aqueja a los municipios y los pone en

Transición de Gobiernos




riesgo. Se realizó el día 16 de noviembre de 2023 simultáneamente, con una participación de **35 personas** (30 NNA y 5 funcionarios)

Los recursos programados para el año 2023 fueron: \$11.155.180 y los recursos ejecutados en el año 2023 han sido: \$18.673.010, a través de la fuente de financiación de recursos propios, especificados en los siguientes contratos:

Ejecución Financiera por Contratos

No. Contrato	Contratista	TOTAL
SG-428-2023	Fanny Guzmán Royett	4.323.000
SG-447-2023	María José Vergara	3.694.902
SG-206-2023	Marlenis Sabaleta	807.977
SG-523-2023		
SG-489-2023	María del Carmen Montes	3.958.183
SG-720-2023	Valentina López Ruiz	1.392.752
Planta	Sandra López Ibáñez	1.571.637
Planta	Lilía Pineda Doria	2.924.559
Total		18.673.010



Transición de Gobiernos



Número de estrategias culturales, deportivas y artísticas que fortalezcan el desarrollo integral y la creación de factores de resiliencia en NNA, formuladas e implementadas

Esta meta arrancó con una línea base de 0 a 2019; en el año 2023 se programó una meta de 1, con unos recursos totales de \$ 40.000.000. De los cuales no se obtuvo ejecución

Número de apoyos para el fortalecimiento de hogares de paso para la protección de NNA

Esta meta arrancó con una línea base de 0 a 2019; en el año 2023 se programó una meta de 0,25%, con unos recursos totales para el año 2023 de \$75.000.000,00. Los cuales no se obtuvo ejecución, debido a que los municipios no construyeron los hogares de paso que quedaron incluidos en los sus planes de desarrollo.

COMPONENTE DE ADULTO MAYOR

El componente Adulto Mayor de la Secretaría de Mujer, Género y Desarrollo Social, se encuentra articulado al Plan de Desarrollo Departamental 2020- 2023: “Ahora le Toca a Córdoba”, bajo la siguiente estructura:

Eje Estratégico Estructural: Equidad y Bienestar:

Pilar estratégico transversal: Entorno familiar, elemento transformador de la sociedad Cordobesa.

Componente: Inclusión social de la familia Cordobesa.

Objetivo del programa: Desarrollar estrategias de difusión, empoderamiento, apoyo e implementación de la política pública departamental diferencial de envejecimiento y vejez en el departamento de Córdoba.

Dentro de este, se establecieron 6 metas productos que se relacionan a continuación:

Meta producto cuatrienio, meta resultado programada y meta alcanzada

Meta producto cuatrienio	Línea base 2019	Meta programada 2023	Meta alcanzada a 31 Dic. 2023	Avance del Cuatrienio
Realizar 10 apoyos técnicos para el fortalecimiento de Centros de Vida y/o de Bienestar de las personas mayores.	0	10	10	100%

Transición de Gobiernos



Servicio de divulgación para los derechos de las personas mayores en los municipios del departamento.	0	1	1	100%
4 encuentros apoyados financieramente participaren encuentros nacionales, departamentales y municipales, para rescatar los valores culturales y expresión artística del adulto mayor.	0	1	1	100%
Formular 4 Estrategias y/o acciones de protección de los derechos humanos y preparación para microemprendimientos de las personas mayores	0	1	1	100%
Realizar 4 evento de divulgación del buen trato, de inclusión y de cambios de paradigmas sobre el envejecimiento y la vejez con enfoque diferencial.	0	1	1	100 %
Realizar 30 acciones para la creación y/o fortalecimiento de redes de apoyo y voluntariados de las personas mayores en los municipios del departamento.	0	10	10	100 %

Esta estructura permite intervenir las necesidades a través de la Promoción de los derechos de los adultos mayores, y permiten la transversalidad del enfoque de derechos de manera coordinada, integral, complementaria, sincronizada y articulada con las instituciones que trabajan a favor de esta población.

Gracias al desarrollo de estas acciones, durante el periodo 2023 se han atendido a 4.669 habitantes del departamento de Córdoba, entre ellas a **2.421 mujeres y 2.248 hombres**.

Cabe resaltar los logros que ha venido desempeñado la Secretaría de Mujer, Género y Desarrollo Social para el cumplimiento de las metas de producto, que se pueden apreciar en la tabla siguiente:

Número de apoyos financiero e integral para el fortalecimiento de Centros de Vida y/o de Bienestar de las personas mayores.

Está meta arrancó con una línea base de 0 a 2019; en el año 2023 logró una ejecución del 100%, con una inversión de **\$11.559.047.547**; Dentro de las estrategias para el cumplimiento de este indicador se realizó lo siguiente:

Población Beneficiada: Personas Adultas Mayores,1.105, hombre 453 y 652 mujeres de los Municipios de Buenavista, Puerto Escondido, Tierralta, Sahagún, Canalete, Chinu, San Antero, Cerete, San Bernardo del Viento, Moñitos, Lorica,

Transición de Gobiernos



Gobernación de
Córdoba
Ahora le toca al pueblo



Valencia, Planeta Rica, los Córdobaes, San Pelayo, Montelíbano, Purísima, Tuchín, Ciénaga de Oro y Pueblo Nuevo.

Descripción del cumplimiento del indicador: Durante el periodo comprendido entre Enero a Diciembre de 2023 se realizó Apoyo en la revisión de las cuentas de cobro del contrato de prestación de servicios SM-LP-014-2021 para la atención integral de promoción social a adultos mayores del Departamento de Córdoba a través del fortalecimiento de los centros vida. De igual forma se socializó y se da inicio al contrato SM-LP-066-2023 para la atención integral de promoción social a adultos mayores del Departamento de Córdoba a través del fortalecimiento de los centros vida, supervisando las actividades realizadas en los diferentes Municipios del Departamento, donde se atienden 1.105 adultos mayores en 20 Municipios del Departamento de Córdoba.

Desde la secretaria de la Mujer, Genero y Desarrollo social departamental se realizó acompañamiento a la supervisión de los Convenios:

- Convenio No SI-018-2023 cuyo Objeto es “AUNAR ESFUERZOS PARA EL MANTENIMIENTO, ADECUACION, Y DOTACION A LA INFRAESTRUCTURA FISICA DEL CENTRO DE VIDA Y DE BIENESTAR PARA LA ATENCION A ADULTOS MAYORES DEL MUNICIPIO DE AYAPEL” con VALOR: \$1.599.991.176,00.
- Convenio No SI-021-2023 cuyo objeto es “ANUAR ESFUERZOS PARA EL MANTENIMIENTO, ADECUACION, Y DOTACION A LA INFRAESTRUCTURA FISICA DEL CENTRO DE VIDA Y DE BIENESTAR PARA LA ATENCION A ADULTOS MAYORES DEL MUNICIPIO DE SAHAGUN, CORDOBA” con VALOR: 1.820.000.000,00.

Estos convenios se encuentran actualmente en ejecución cada municipio está adelantando el proceso de selección de contratista de obra y de interventoría en la plataforma de Secopl, así mismo estos están aportando la documentación requerida por el supervisor para poder hacer el primer desembolso el cual sería de un 40%, el municipio de Sahagún a la fecha realizó instalación de valla informativa del proyecto la cual se encuentra en una parte visible y este cumple con las dimensiones requeridas por la gobernación de Córdoba.

Por otro lado, se le realiza supervisión al contrato de obra pública No SI-SAM-001-2023 y que tiene como objeto: “MANTENIMIENTO, ADECUACIÓN Y DOTACIÓN A LA INFRAESTRUCTURA FÍSICA DEL CENTRO DE VIDA Y DE BIENESTAR PARA LA ATENCIÓN A ADULTOS MAYORES DEL MUNICIPIO DE CERETÉ, CÓRDOBA”. El cual se encuentra en porcentaje del 100%.

Los recursos programados para el año 2023 fueron: \$ 2.130.978.981 y los recursos ejecutados en el año 2023 han sido: **\$11.559.047.547** a través de la fuente de financiación de recursos propios, especificados en los siguientes contratos:

Transición de Gobiernos



Ejecución Financiera por Contratista

NO. CONTRATO	CONTRATISTA	TOTAL
SM-LP-006-2023	Atención Al Adulto Mayor Córdoba	\$6.199.146.849,00
SI-SAM-001-2023	Municipio De Ayapel	\$1.599.991.176,00
SI-021-2023	Municipio De Sahagún	\$1.820.000.000,00
SI-SAM-001-2023	Consorcio Centro De Vida De Cereté	\$441.006.023.00
SI-042-2023	Municipio de Moñitos	\$ 596.666.220.00
SG-661-2023	Blanca Bitar Ávila	\$7.859.354,00
SG-108-2023	Carlos González Jarava	\$7.965.231,00
TOTAL		\$11.559.047.547

Nota: Cabe resaltar que los contratos SM-LP-006-2023, SI-SAM-001-2023, SI-021-2023 y SI-SAM-001-2023, los recursos son ejecutados en la secretaria de Infraestructural Departamental.

Las dificultades que se han presentado en el componente de adulto mayor, ha sido los inconvenientes en la contratación, los cuales son ajenos a la gestión de la secretaría, en especial del programa AL PASOS DE LOS SABIOS.

Unos de los retos fue la ampliación de la cobertura de 11 municipios a 20 municipios atendiendo así, a una población total de 1.105 adultos mayores.

Se le recomienda al nuevo gobierno extender la atención integral a las personas adultos mayores a los 30 municipios de departamento de Córdoba

Número de evento de divulgación realizados

Está meta arrancó con una línea base de 0 a 2019; en el año 2023 logró una ejecución del 100%, con una inversión de **\$29.436.586.00** Dentro de las estrategias para el cumplimiento de este indicador se realizó lo siguiente:

Población Beneficiada: Se beneficiaron 1.234 Personas Adultas Mayores,605 hombres y 635 mujeres de los Municipios de San Carlos, Ciénaga de Oro, Cerete, Puerto Escondido, Sahagún, Los Córdoba, Montelíbano, La Apartada, Chima, Montería, Canalete y Buenavista, Purísima, Loricá, San Andres

Descripción del cumplimiento del indicador: Se realizaron talleres y charlas a a los adultos mayores con el fin de implementar estrategias de socialización y divulgación de los Derechos de las Personas Adultas Mayores a fin de prevenir todo tipo de Violencia en los municipios de Cerete, Puerto Escondido, Sahagún, Los Córdoba, Montelíbano, La Apartada, Chima, Barrio el Níspero y Barrio los Garzones de la Ciudad de Montería, Canalete y Buenavista Purísima y San Andres se realizó socialización a 15 cuidadores de Personas adultas Mayores.

Otras actividades que se realizaron que apuntan a este mismo indicador; socialización de avances de la Política Publica de las personas adultas mayores

Transición de Gobiernos



del departamento de Córdoba a funcionarios de la oficina de Control Interno de la gobernación de Córdoba, se realizó el Primer Comité de Persona Adulto Mayor del Departamento. Se realizaron acciones con el fin de que el programa de derecho de la Universidad de Córdoba con el fin de brindar capacitación a las 30 Comisarías de Familia del Departamento de Córdoba de la ruta de atención en casos de violencias a las personas mayores, acompañamiento al simposio La violencia intrafamiliar como problema de salud pública y su repercusión en la salud mental de los integrantes de la familia de las diferentes etapas.

Los recursos programados para el año 2023 fueron: \$ 26,490,890 y los recursos ejecutados en el año 2023 han sido: **\$29.436.586.00** a través de la fuente de financiación de recursos propios, especificados en los siguientes contratos:

Ejecución Financiera por Contratista

No. CONTRATO	CONTRATISTA	TOTAL
SG-788-2023	María Mercedes Pérez Fuentes	\$1.426.089
SG-505-2023	Cecilia Padilla	\$17.219.156
SG-060-2023 SG-456-2023	Shyrlly Pugliese Jiménez	\$10.791.341,00
TOTAL		\$29.436.586.00

Las dificultades que se han presentado en el componente de adulto mayor, ha sido los inconvenientes en la contratación, los cuales son ajenos a la gestión de la secretaría.

Le recomendamos al próximo gobierno, la Permanencia de profesionales - estabilidad en procesos contractuales, continuidad de los procesos y sobre todo la disponibilidad de recursos que permitan hacer una buena planificación con resultados óptimos y cumplidos al 100%.

Número de encuentros apoyados financieramente

Está meta arrancó con una línea base de 0 a 2019; en el año 2023 se proyectó 1 evento con una ejecución presupuestal de \$15.000.000; los recursos ejecutados en el año 2023 han sido: \$66.356.001.40 a través de la fuente de financiación de recursos propios, especificados en el siguiente contrato.

Las	No. CONTRATO	CONTRATISTA	TOTAL
	N° SM-MIC-040-2023	FUNDACION PARA LA UNION DE LA FAMILIA NIT 900522330-0 1	\$66.356.001.40
	TOTAL		\$66.356.001.40

dificultades que se han presentado en el componente de adulto mayor, ha sido los inconvenientes en la contratación, los cuales son ajenos a la gestión de la secretaría.

Transición de Gobiernos



Le recomendamos al próximo gobierno, que tenga una planeación y tiempos en la contratación.

Estrategias y/o acciones de protección de los derechos humanos y preparación para microemprendimientos de las personas mayores.

Esta meta arrancó con una línea base de 0 a 2019; en el año 2023 logró una ejecución del 100%, con una inversión de **\$12.285.095.00**; Dentro de las estrategias para el cumplimiento de este indicador se realizó lo siguiente:

Población Beneficiada: Se beneficiaron 162 Personas Mayores, 124 hombres y 60 mujeres, de los Municipios San Carlos, Ciénaga de Oro, Montelíbano, Sahagún, Chimá, Chinú, Canalete y Cerete.

Descripción del cumplimiento del indicador: Se realizaron actividades sobre emprendimiento, generación de empleo y autonomía económica en los Municipios San Carlos, Ciénaga de Oro, Montelíbano, Sahagún, Chimá, Chinú, Canalete y Cerete a Personas Adultas.

Los recursos programados para el año 2023 fueron: \$10,000,000 y los recursos ejecutados en el año 2023 han sido: **\$12.285.095.00** a través de la fuente de financiación de recursos propios, especificados en los siguientes contratos:

Ejecución Financiera por Contratista

No. CONTRATO	CONTRATISTA	TOTAL
SG-108-2023	Carlos González Jarava	\$10.962.375
SG-223-2023	Cecilia Padilla	\$1.322.720
TOTAL		\$12.285.095.00

Las dificultades que se han presentado en el componente de adulto mayor, ha sido los inconvenientes en la contratación, los cuales son ajenos a la gestión de la secretaría.

Le recomendamos al próximo gobierno, la Permanencia de profesionales - estabilidad en procesos contractuales, continuidad de los procesos y sobre todo la disponibilidad de recursos que permitan hacer una buena planificación con resultados óptimos y cumplidos al 100%.

Número de evento de divulgación realizados

Esta meta arrancó con una línea base de 0 a 2019; en el año 2023 logró una ejecución del 100%, con una inversión de \$5.049.533,00; Dentro de las estrategias para el cumplimiento de este indicador se realizó lo siguiente:

Población Beneficiada: Se beneficiaron 719 Personas Adultas, 331 hombre y 388 mujeres de los municipios de San Carlos, Ciénaga de Oro, Cereté, Sahagún, Los

Transición de Gobiernos



Córdobas, Montelíbano, La Apartada, Montería, Chima, Tierralta, Buenavista y Loricá

Descripción del cumplimiento del indicador: A fin de realizar la divulgación del Buen trato a las Personas Adultos Mayores del Departamento de Córdoba, se realizaron 15 talleres en los cuales se contó con la participación de la población Persona Mayor de los municipios de San Carlos, Ciénaga de Oro, Cereté, Sahagún, Los Córdoba, Montelíbano, La Apartada, Montería, Chima, Tierralta, Buenavista y Loricá. Al realizar los talleres se logró que los participantes pudieran expresar como son tratados en su entorno familiar y de esta manera tener claro la manera de cómo deben ser tratados por su familia y la sociedad, y así no permitir el abuso ni la vulneración de sus Derechos. Se realizó acompañamiento a la primera mesa de trabajo para el control y manejo de los casos de abandono en maltrato en adultos mayores.

Los recursos programados para el año 2023 fueron: \$15,000,000 y los recursos ejecutados en el año 2023 han sido: \$10.520.322.00, a través de la fuente de financiación de recursos propios, especificados en los siguientes contratos:

Ejecución Financiera por Contratista

No. Contrato	Contratista	Total
SG-788-2023	María Mercedes Pérez Fuentes	\$1.426.089
SG-505-2023	Cecilia Padilla	\$6.651.267
SG-456-2023	Shyrly Pugliese Jiménez	\$2.443.322,00
Total		\$10.520.322.00

Las dificultades que se han presentado en el componente de adulto mayor, ha sido los inconvenientes en la contratación, los cuales son ajenos a la gestión de la secretaría.

Le recomendamos al próximo gobierno, la permanencia de profesionales - estabilidad en procesos contractuales, continuidad de los procesos y sobre todo la disponibilidad de recursos que permitan hacer una buena planificación con resultados óptimos y cumplidos al 100%.

Número de acciones para la creación y/o fortalecimiento de redes de apoyo y voluntariados de las personas mayores en los municipios del departamento.

Esta meta arrancó con una línea base de 0 a 2019; en el año 2023 logró una ejecución del 96.67% con una inversión de \$9.538.446,00; Dentro de las estrategias para el cumplimiento de este indicador se realizó lo siguiente:

Transición de Gobiernos



Número de familias Beneficiadas: Adultos Mayores de los Municipios de San Carlos, Ciénaga de Oro, Montelíbano, Chimá, Buenavista, San Pelayo, Chinú Canalete. Los Córdoba y Cerete.

Población Beneficiada: Se beneficiaron 10 Enlaces Municipales

Descripción del cumplimiento del indicador: Socialización del voluntariado para el adulto mayor en los Municipios de San Carlos, Ciénaga de Oro, Montelíbano, Chimá, Buenavista, San Pelayo, Chinú, Canalete Los Cordobas y Cerete

Los recursos programados para el año 2023 fueron: \$10,000,000 y los recursos ejecutados en el año 2023 han sido: \$13.121.986,00 a través de la fuente de financiación de recursos propios, especificados en los siguientes contratos:

Ejecución Financiera por Contratista

No. Contrato	Contratista	Total
SG-108-2023	Carlos González Jarava	\$13.121.986,00
Total		\$13.121.986,00

Las dificultades que se han presentado en el componente de adulto mayor, ha sido los inconvenientes en la contratación, los cuales son ajenos a la gestión de la secretaría.

Le recomendamos al próximo gobierno, la permanencia de profesionales - estabilidad en procesos contractuales, continuidad de los procesos y sobre todo la disponibilidad de recursos que permitan hacer una buena planificación con resultados óptimos y cumplidos al 100%.

PROGRAMAS, ESTUDIOS Y PROYECTOS:

De acuerdo con el con la gestión de este periodo 2020-2023, se ha obtenidos los siguientes logros, lo mas impactante a seguir trabajando y las recomendaciones:

- PROGRAMA MUJER**

Esta estructura ha permitido atender los problemas públicos de las mujeres cordobesas concebidos desde la Política Pública de Mujer del departamento de Córdoba 2014-2023 a través de un compendio de acciones que propenden por la garantía de sus derechos y la eliminación de las brechas de la inequidad y las violencias basadas en el sexo y el género, respondiendo a los indicadores del Plan de Acción del año 2023 de la Secretaría de Mujer, Género y Desarrollo Social y el Plan de Desarrollo “Ahora le toca a Córdoba” 2020-2023.

Transición de Gobiernos



Gobernación de
Córdoba
Ahora le toca al pueblo



**CUMPLIÉNDOLE
AL PUEBLO**

Gracias al desarrollo de estas acciones, se ha llegado a los 30 municipios del departamento de Córdoba para beneficiar a las mujeres con una inversión del cuatrienio a corte 31 de diciembre de 2023 de \$1.041.072.941 pesos y para el año 2023 de \$371.495.121 pesos.

Durante el año 2023, en el subprograma: fortalecimiento y empoderamiento de instancias, autoridades y leyes, en los derechos de las mujeres, se han atendido a **3.490 habitantes** del departamento de Córdoba, entre ellas se identificaron a **2.370 mujeres, 447 hombres y 6 personas de la comunidad LGBTIQ+OS/IGD.**

Cabe resaltar los logros que ha venido desempeñado la Secretaría de Mujer, Género y Desarrollo Social para el cumplimiento de las metas son los siguientes:

Número de apoyos técnicos a escuelas subregionales de liderazgo y de formación política para mujeres.

Esta meta inició con una línea base de 0 a 2019 y una meta producto para el cuatrienio 2020-2023 de 4 apoyos técnicos a las escuelas subregionales de liderazgo presentes en el departamento de Córdoba; para el año 2023 se programó una meta de 1 apoyo técnico, lográndose una ejecución del año de 0,5 apoyos técnicos (50%) y para el cuatrienio una ejecución como se muestra en la tabla siguiente a corte 31 de diciembre de 2023, de 5,5 apoyos técnicos, es decir, un avance del 137,5%.

Con respecto a la programación financiera para el cuatrienio 2020-2023, se programó \$38.571.112 pesos y se han ejecutado \$36.003.414 pesos, los cuales corresponden al 93,3% de lo programado. Específicamente para año 2023, se programó \$10.571.110 pesos y se ha ejecutado \$552.656. pesos, es decir el 5,2% del presupuesto programado para el año, lo cual se sustenta con las actividades realizadas a través de los siguientes contratos de la fuente de financiación de recursos propios:

Ejecución Financiera por Contratos

No. Contrato	Total
SG-256-2023	\$552.656
Total	\$552.656

El apoyo técnico brindado a las escuelas subregionales de liderazgo y de formación política de las mujeres en el año 2023, se efectuó a través de una alianza con el Ministerio del Interior y las entidades territoriales municipales a través de 3 talleres de formación de 4 horas cada uno para la Participación Política de las lideresas en la ciudad de Montería y los municipios de Ciénaga de Oro y Santa Cruz de Lorica.

Dentro de las dificultades que se han presentado este año, es el tiempo de contratación que afecta la continuidad de los contratos de prestación de servicios de los profesionales que adelantan la gestión de estas actividades, dificultando la invitación y seguimiento a todos los municipios para que participen de estas actividades. Dentro de los retos que se tienen es dar a conocer a todos los Consejos

Transición de Gobiernos



Consultivos Municipales de Mujeres, a las mujeres de las organizaciones sociales y de las mesas de participación de niños, niñas y adolescentes, la “Escuela virtual de Participación” para que accedan a través del siguiente link: <https://escueladeparticipacion.mininterior.gov.co/>

Se recomienda, que se gestionen recursos para adquirir herramientas tecnológicas audiovisuales que faciliten a las mujeres lideresas de los Consejos Consultivos de Mujeres, Organizaciones Sociales y otras poder tener conectividad para participar de estas formaciones. Así como, los contratos de los profesionales que prestan los servicios sean continuos para que el proceso, no se pare y tenga un mayor impacto para la población.

Número de familias capacitadas en modelos de convivencia e interacción familiar para la prevención de la violencia y el maltrato a la mujer con enfoque diferencial.

Esta meta arrancó con una línea base de 0 a 2019 y una meta producto para el cuatrienio 2020-2023 de capacitar 2.000 familias en modelos de convivencia e interacción familiar para la prevención de la violencia y el maltrato a la mujer con enfoque diferencial en el departamento de Córdoba; para el año 2023 se programó una meta de 700 familias capacitadas, lográndose una ejecución del año de 725 familias capacitadas (103,6%) y para el cuatrienio una ejecución como se muestra en la tabla siguiente a corte 31 de diciembre de 2023, de 1.556 familias capacitadas, es decir, un avance del 77,8%.

Con respecto a la programación financiera para el cuatrienio 2020-2023, se programó \$30.572.000 pesos y se han ejecutado \$38.442.398 pesos, los cuales corresponden al 125,74% de lo programado. Específicamente para año 2023, se programó \$10.571.111 pesos y se ha ejecutado \$10.771.518 pesos, es decir el 101,9% del presupuesto programado para el año, lo cual se sustenta con las actividades realizadas a través de los siguientes contratos de la fuente de financiación de recursos propios:

Ejecución Financiera por Contratos

No. Contrato	Total
SG-129-2023	\$6.102.689
SG-466-2023	\$4.316.748
SG-483-2023	\$352.081
Total	\$10.771.518

La Secretaría de la Mujer, Género y Desarrollo Social ha desarrollado en el año 2023, los siguientes modelos de convivencia e interacción familiar para la prevención de la violencia y el maltrato a la mujer con enfoque diferencial en el departamento de Córdoba:

- **Estrategia Tejiendo Familias:** ha beneficiado a un total de **725 personas**, 662 mujeres y 60 hombres; con respecto a la escolaridad que presentaba la población,

Transición de Gobiernos



Gobernación de
Córdoba
Ahora le toca al pueblo



se halló que 10 de ellas no cuentan con grado de escolaridad; 87 se encuentran en el grado escolar de primaria, 262 son bachiller, 125 son técnicos y 136 son universitarias; dentro de la población, se trabajó en su mayoría con 291 adultos, 15 adolescentes, 15 personas adultas mayores; 6 personas presentaban discapacidad visual, 2 personas con discapacidad física y 6 son personas Migrantes regular; igualmente, con referencia a su etnia se beneficiaron 8 personas de las comunidades negras, 5 de la comunidad palenquera, 13 de la comunidad indígena y 1 persona afrodescendiente. Finalmente, se atendió de otros sectores sociales a 51 personas de la comunidad rural, 38 víctimas con ocasión y relación del conflicto armado, 2 madres gestantes y 127 madres cabezas de hogar.

Esta estrategia se ha desarrollado con la Junta de Acción Comunal del el Barrio Villa Cielo, escuelas de padres del CDI La Palma, madres comunitarias del programa de Hogares de Bienestar, padres de familia de la Institución Educativa Los Nogales y familias de la vereda Mundo Nuevo de la Zona Rural de la ciudad de Montería, Asociación de Mujeres, ASOAMBAS del municipio de Planeta Rica, conmemoración del 31 de mayo como el día de la Mujer Cordobesa en el municipio de San Antero, mujeres del Consejo Consultivo del municipio de San Andrés de Sotavento, Mujeres estudiantes de la Casa de la Mujer del municipio de Ciénaga de Oro, Mujeres lideresas del programa Mas Familias en Acción del municipio de la Apartada, la Mesa de Participación de niños, niñas y adolescentes del Departamento y la Vereda Cecilia del municipio de Ayapel, brindando herramientas y aprendizajes a las familias respecto al diálogo para resolver conflictos, llegar a acuerdos y prevenir las violencias; al igual, se relacionaron de forma didáctica con los enfoques de derechos, género, diferencial (curso de vida, etnia, discapacidad e identidad y orientación sexual diversa) e interseccional.

- **Atención y orientación a través de la Línea Rosa** (número de celular 317 369 99 32): ha atendido 25 llamadas, **beneficiando a 25 personas**, entre ellas: 24 mujeres y un hombre. En esta actividad, se dio respuesta a cada una de las solicitudes de acuerdo con cada requerimiento y se hizo seguimiento.

Dentro de las dificultades que se han presentado este año, es el tiempo de contratación que afecta la continuidad de los contratos de prestación de servicios de los profesionales que adelantan la prestación de estas actividades; igualmente, la ausencia de material didáctico y recursos de transporte hacen que las profesionales no puedan llegar a las zonas rurales donde las familias necesitan este servicio. Además, el equipo de la Línea Rosa, se encuentra en muy mal estado, lo que ha dificultado la prestación del servicio con eficacia y eficiencia, ya que continuamente se descarga la batería. Dentro de los retos que se tienen, es lograr capacitar las 2.000 familias, llegando a los municipios donde más se ha presentado casos de violencias basadas en el sexo y el género.

Se recomienda, que se gestionen recursos para contratar las profesionales y poder prestar los servicios hasta 31 de diciembre de 2023; gestionar material didáctico de apoyo a los talleres, el servicio de transporte y la dotación de un nuevo equipo móvil (celular) para la Línea Rosa.

Transición de Gobiernos



Gobernación de
Córdoba
Ahora le toca al pueblo



**CUMPLIÉNDOLE
AL PUEBLO**

Número de evento de divulgación de jornadas institucionales para la conmemoración del 31 de mayo, como el día de la mujer cordobesa, realizados.

Esta meta arrancó con una línea base de 0 a 2019 y una meta producto para el cuatrienio 2020-2023 de realizar 3 eventos para la conmemoración del 31 de mayo, como el día de la mujer cordobesa en el departamento de Córdoba; para el año 2023 se programó una meta de 1 evento realizado, lográndose la ejecución del evento realizado (100%) y para el cuatrienio una ejecución como se muestra en la tabla siguiente a corte 31 de diciembre de 2023, de 3 eventos realizados, es decir, un avance del 100%.

Con respecto a la programación financiera para el cuatrienio 2020-2023, se programó \$25.571.112 pesos y se han ejecutado \$22.512.756 pesos, los cuales corresponden al 88% de lo programado. Específicamente para año 2023, se programó \$5.571.111 pesos y se ha ejecutado \$5.513.242 pesos, es decir el 98,9% del presupuesto programado para el año, lo cual se sustenta con las actividades

realizadas a través de los siguientes contratos de la fuente de financiación de recursos propios:

Ejecución Financiera por Contratos

No. Contrato	Total
SG-129-2023	\$192.228
SG-119-2023	\$977.329
SG-266-2023	\$4.343.685
Total	\$5.513.242

En el marco de la conmemoración del 31 de mayo, como el día de la Mujer Cordobesa, la Secretaría de Mujer, Género y Desarrollo Social para el año 2023, desarrolló las siguientes acciones:

- Asistencia Técnica a los municipios del departamento: se socializó la ordenanza No. 13 del 2016, con el propósito de dar a conocer la conmemoración del 31 de mayo, como el día de la Mujer Cordobesa, invitándose a los municipios a realizar acciones en sus territorios en el marco de esta conmemoración; se logró contar con la participación de 15 Municipios: Planeta Rica, Chima, Montería, Ciénega de Oro, Puerto escondido, San José de Uré, Tuchín, Chimá, los Córdoba, Loricá, San Andrés de Sotavento, la Apartada, Pueblo Nuevo y San Antero, **asistiendo 27 personas: 4 hombres y 23 mujeres.**

- Un evento de conmemoración del 31 de mayo, como el día de la Mujer Cordobesa, en el municipio de San Antero, donde se beneficiaron a **154 personas**, de las cuales 154 son mujeres; con respecto a la escolaridad que presentaba la población, se halló que 1 persona no cuenta con escolaridad, 18 personas se encuentran en el grado escolar de primaria, 79 son bachiller, 43 técnicos y 13 son universitarias; dentro de la población, la mayoría fueron personas entre los 18 años y 50 años aproximadamente, sin embargo asistieron 1 persona adolescente y 8 personas

Transición de Gobiernos



adultas mayores; igualmente, con referencia a su etnia se beneficiaron 6 personas de las comunidades negras, 1 de la comunidad indígena y 5 de las comunidades palenquearas. Finalmente, se atendió de otros sectores sociales un total de 48 madres cabezas de hogar.

Este evento se desarrolló con la participación de la Gestora Municipal, la Alcaldía del municipio de San Antero y la Patrulla Purpura de la Policía Nacional, lográndose que las mujeres expresaran las características de ser cordobesas para la modificación de la Ordenanza que rige la conmemoración de este día.

Dentro de las dificultades que se han presentado este año, es la falta de recursos para apoyar a los municipios con el propósito que realicen las conmemoraciones en sus territorios; igualmente, la falta de transporte para que las profesionales se puedan desplazar acompañar a los municipios para la realización de estos eventos y dar orientaciones más eficientes y efectivas. Dentro de los retos que se tienen, es la modificación de la ordenanza No. 13 del 2016 para que sea más detallada con respecto a la conmemoración del 31 de mayo, como el día de la Mujer Cordobesa.

Se recomienda, que el próximo gobierno destine recursos para hacer convenios interadministrativos y apoyar a las entidades territoriales municipales en la realización de actividades para la conmemoración del 31 de mayo, como el día de la Mujer Cordobesa; asimismo, destinar recursos de movilización de los equipos a los territorios municipales.

Número de apoyos técnicos a comisarías de familia, que garantice la adecuada atención de las mujeres víctimas de las violencias basadas en género, en cumplimiento de la Ley 1257 de 2008.

Esta meta arrancó con una línea base de 0 a 2019 y una meta producto para el cuatrienio 2020-2023 de brindar 4 apoyos técnicos a las Comisarías de Familia en el departamento de Córdoba; para el año 2023 se programó una meta de 1 apoyo técnico a las Comisarías de Familia, lográndose la ejecución del 0.83 del apoyo técnico (83%) y para el cuatrienio una ejecución como se muestra en la tabla siguiente a corte 31 de diciembre de 2023, de 5,83 apoyos técnicos, es decir, un avance del 145,7%.

Con respecto a la programación financiera para el cuatrienio 2020-2023, se programó \$35.571.112 pesos y se han ejecutado \$39.555.528 pesos, los cuales corresponden al 111,2% de lo programado. Específicamente para año 2023, se programó \$10.571.111 pesos y se ha ejecutado \$3.070.082 pesos, es decir el 29% del presupuesto programado para el año, lo cual se sustenta con las actividades realizadas a través de los siguientes contratos de la fuente de financiación de recursos propios:

Ejecución Financiera por Contratos

No. Contrato	Total
SG-237-2023	\$1.289.531
SG-266-2023	\$651.553

Transición de Gobiernos



Gobernación de
Córdoba
Ahora le toca al pueblo



SG-293-2023	\$631.607
SG-700-2023	\$497.391
Total	\$3.070.082

La Secretaría de Mujer, Género y Desarrollo Social en el año 2023 apoyo al programa Justicia Inclusiva de USAID, realizaron una jornada denominada “Lineamientos para la Implementación de la Estampilla de la Justicia Familiar”, dirigido al personal de las Comisarías de Familias y dependencias de las entidades territoriales municipales y departamental con el propósito de brindar las herramientas para adoptar la estampilla y mejorar las condiciones de las Comisarías de Familia y sus equipos como lo autoriza la Ley 2126 de 2021 para prestar a las mujeres cordobesas un acceso a la justicia sin barreras, ya que el contexto familiar sigue siendo el lugar más inseguro para las mujeres como lo demuestran las estadísticas de SIVIGILA. En esta actividad participó el Ministerio de Justicia, la Consejería Presidencial para la Equidad de la Mujer, USAID, la Gobernación de Córdoba y las 30 Comisarías del Departamento de Córdoba.

Además, se realizó asistencia técnica, el día 17 de octubre de 2023, con un taller de capacitación y socialización de la ley 1257 de 2008 de manera virtual aplicando el enfoque de género en la atención de víctimas de violencia en el contexto familiar; beneficiando a 3 Comisarías de Familia de los municipios de Chinú, Tierralta y Puerto Libertador).

Igualmente, mes a mes, se hace un seguimiento de las condiciones de las Comisarías de Familia en el marco de la implementación de la Ley 2126 de 2021 y seguimiento al volumen de los casos atendidos, dándose asesoría cuando la requieren dentro de este proceso.

Dentro de las dificultades que se han presentado este año, es la falta de planificación de recursos para brindar a las Comisarias de Familia dotación de mobiliario, tecnología y herramientas didácticas para dar a atender a las mujeres víctimas de violencias basadas en el sexo y el género. Dentro de los retos que se tienen, es capacitar a las comisarias en la implementación del enfoque de género y enfoque diferencial (curso de vida, etnia, discapacidad y orientación e identidad sexual diversa).

Se recomienda, que el próximo gobierno destine recursos para hacer convenios interadministrativos y apoyar a las entidades territoriales municipales en la dotación de mobiliario, tecnología y herramientas didácticas para el funcionamiento de las Comisarías de Familia; asimismo, destinar recursos para el transporte de las profesionales a los territorios municipales.

Fortalecer la participación plena y efectiva de las mujeres en espacios de poder y toma de decisiones a través de la implementación y seguimiento del comité consultivo departamental de mujeres

Esta meta arrancó con una línea base de 0 a 2019 y una meta producto para el cuatrienio 2020-2023 de brindar 4 apoyos técnicos para la participación plena y

Transición de Gobiernos



efectiva de las mujeres en espacios de poder y toma de decisiones a través de la implementación del comité consultivo departamental de mujeres; para el año 2023 se programó una meta de 1 apoyos técnicos, lográndose la ejecución del 0.83 del apoyo técnico (83%) y para el cuatrienio una ejecución como se muestra en la tabla 1 a corte 31 de diciembre de 2023, de 3,33 apoyos técnicos, es decir, un avance del 83,25%.

Con respecto a la programación financiera para el cuatrienio 2020-2023, se programó \$10.500.000 pesos y se han ejecutado \$58.548.128 pesos, los cuales corresponden al 557,6% de lo programado. Específicamente para año 2023, se programó \$10.571.110 pesos y se ha ejecutado \$27.116.480 pesos, es decir, el 256,5% del presupuesto programado para el año, lo cual se sustenta con las actividades realizadas a través de los siguientes contratos de la fuente de financiación de recursos propios:

Ejecución Financiera por Contratos

No. Contrato	Total
SG-237-2023	\$9.258.308
SG-256-2023	\$16.051.594
SG-721-2023	\$1.806.578
Total	\$27.116.480

La Secretaría de Mujer, Género y Desarrollo Social para el año 2023, ha brindado asistencia técnica a 20 municipios San Bernardo del Viento, Montería, Chima, Moñitos, Pueblo Nuevo, Purísima, Chinú, Santa Cruz de Lorica, San José de Uré, San Andrés de Sotavento, Canalete, Planeta Rica, Tierralta, Valencia, Montelíbano, Puerto Libertador, Los Córdoba, San Antero, Ciénaga de Oro y La Apartada del departamento de Córdoba con el fin de llevar a cabo la implementación del Consejo Consultivo de Mujeres en cada municipio (CCMM) y el Departamento de Córdoba; es decir, lográndose que para este periodo empezaran a sesionar los municipios de Santa Cruz de Lorica y San Antero.

Es decir, en el avance de la implementación de los Consejos Consultivos de Mujeres a corte 31 de diciembre de 2023, 18 municipios los tienen legalmente constituidos como se observa en la siguiente tabla.

Municipios con Actos Administrativos para CCMM

No.	MUNICIPIO	DECRETO
1	San Bernardo del Viento	Decreto No. 0206 / 04 de junio 2021
2	Montería	Decreto No. 011/14 octubre de 2021
3	Chima	Decreto No. 011/14 de febrero 2022
4	Moñitos	Decreto No. 0024/ 15 febrero de 2022, modificado con el Decreto No. 0075 de octubre de 2022
5	Sahagún	Decreto No. 0112/ 16 de febrero de 2022
6	Pueblo Nuevo	Resolución 73/ 14 febrero de 2022
7	Purísima	Decreto No. 077/ 17 Feb de 2022
8	Chinú	Decreto No. 096/2022

Transición de Gobiernos



9	Santa cruz de Lorica	Decreto No. 0310/ 30 marzo de 2022, modificado mediante Decreto No. 0248 de 29 de marzo de 2023.
10	San José de Ure	Decreto No. 2022-0057/08 Mar de 2022
11	San Andrés de Sotavento	Decreto No. 0160/06 abril de2022
12	Canalete	Decreto No. 379/2022
13	Buenavista	Decreto No. 039/2022
14	Planeta Rica	Decreto No. 041/2022
15	Valencia	Decreto No. 041/2022
16	Montelíbano	Decreto No. 0434/2021, modificado mediante Decreto No. 0191 de 16 de febrero de 2022.
17	Los córdobas	Decreto No. 1044/ 25 octubre de 2022
18	San Antero	Decreto No. 0163 de 04 de agosto de 2022

Igualmente, en diez municipios los Consejos Consultivos de Mujeres han empezado a sesionar como se observa en la tabla siguiente.

Municipios con CCMM Sesionando

No.	Consejos Consultivos con Decreto y Sesiones
1	Puerto Libertador
2	Purísima
3	Valencia
4	Los Córdoba
5	Montelíbano
6	Moñitos
7	San Andrés de Sotavento
8	San Antero
9	San José de Uré
10	Santa Cruz de Lorica

Dentro de las dificultades que se han presentado este año ha sido la falta de continuidad de los contratos de las profesionales encargada de prestar estos servicios, toda vez que esto ha hecho que se paren en los territorios municipales los procesos por la ausencia de la asesoría para la implementación de los mismos retrasando el cumplimiento de este indicador; igualmente, el recurso del transporte y logísticos (refrigerios y almuerzos) ha sido un impedimento para acompañar los procesos en territorio tanto para las profesionales como para la participación de las mujeres. Dentro de los retos que se tienen, es lograr que los 30 municipios tengan sesionando sus Consejos Consultivos de Mujeres municipales para que pueda sesionar el departamental.

Se recomienda, que el próximo gobierno destine recursos para hacer convenios interadministrativos y apoyar a las entidades territoriales municipales para dotar los Consejos Consultivos de Mujeres Municipales, contratar a las profesionales con vigencia contractual de mínimo 10 meses, destinar recursos para su movilización

Transición de Gobiernos



en los territorios municipales y apoyar la realización de los eventos con recursos logísticos (refrigerios, almuerzos, sillas y otros).

Número de municipios asistidos técnicamente para el abordaje de la violencia de género (socialización de rutas, comisarías, casas de justicia, defensorías y otros actores).

Esta meta arrancó con una línea base de 0 a 2019 y una meta producto para el cuatrienio 2020-2023 de asistir técnicamente a 30 municipios para el abordaje de la violencia de género (socialización de rutas, comisarías, casas de justicia, defensorías y otros actores) en el departamento de Córdoba; para el año 2023 se programó una meta de 10 municipios, lográndose la ejecución de 22 municipios asistidos técnicamente (220%) y para el cuatrienio una ejecución como se muestra en la tabla siguiente a corte 31 de diciembre de 2023, de 30 municipios asistidos técnicamente, es decir, un avance del 100%.

Con respecto a la programación financiera para el cuatrienio 2020-2023, se programó \$30.571.110 pesos y se han ejecutado \$50.322.334 pesos, los cuales corresponden al 164,6% de lo programado. Específicamente para año 2023, se programó \$10.571.111 pesos y se ha ejecutado \$15.123.853 pesos, es decir, el 143,0% del presupuesto programado para el año, lo cual se sustenta con las actividades realizadas a través de los siguientes contratos de la fuente de financiación de recursos propios:

Ejecución Financiera por Contratos

No. Contrato	Total
SG-129-2023	\$394.108
SG-119-2023	\$590.470
SG-700-2023	\$4.660.735
SG-266-2023	\$9.478.540
Total	\$15.123.853

Con el fin de asistir técnicamente a 30 municipios para el abordaje de la violencia de género (socialización de rutas, comisarías, casas de justicia, defensorías y otros actores) en el departamento de Córdoba, la Secretaría de Mujer, Género y Desarrollo Social, desarrollo las siguientes actividades:

- **Asistencia Técnica** a los y las referentes de género de los municipios, beneficiado un total de **27 personas**, de las cuales: 4 son hombres y 23 son mujeres. En este espacio de formación, asistieron 16 municipios; Planeta Rica, Chima, Montería, Ciénaga de Oro, Puerto Escondido, Montelíbano, San José de Uré, Tuchín, Chinú, Santa Cruz de Lorica, San Andrés de Sotavento, La Apartada, Canalete, Pueblo Nuevo, San Antero y Los Córdoba.

En la asistencia, se les brindó herramientas para el abordaje Integral de las Violencias basadas en el sexo y el Género, reconociéndose las acciones que deben implementar para garantizar la ruta de atención de acuerdo con los recursos disponibles en el territorio. También, se conversó sobre los conceptos básico de

Transición de Gobiernos



identidad de género, orientación sexual, sexo y expresión de género, asimismo del Abordaje Integral de las Violencias basadas en el sexo y el Género.

- **Articulación** entre las dependencias de Gestión del Talento Humano de la Gobernación de Córdoba en la ciudad de Montería para adoptar la implementación del protocolo para la prevención, atención y medidas de protección de todas las formas de violencias y discriminación en el sector público Directiva Presidencial 001 de 2023.

- **Se realizaron socializaciones de las rutas de atención** que emana la Ley 1257 de 2008 para atender las violencias basadas en el sexo y el género, beneficiando a **640 personas**, especificando las condiciones de acuerdo con su sexo/género: 259

mujeres, 30 hombres, 1 persona de la comunidad LGTBIQ+, 1 persona indígena, 1 persona de las comunidades negras, 11 personas de la comunidad rural, 34 víctimas del conflicto armado, 60 madres cabeza de hogar, 6 personas migrantes regulares, 3 mujeres gestantes y 23 personas sin pertenencia étnica; Así mismo, se aplicó a 2 persona sin escolaridad, 19 personas con básica primaria, 120 personas con nivel de escolaridad secundaria, 99 personas con Técnicos/ Tecnólogos y 15 personas en nivel profesional universitario. Al igual, 1 persona con discapacidad física.

Estas se realizaron en la jornada de la Universidad de Córdoba en el corregimiento Los Garzones, en el CDI La Palma, Stand Centro de Convenciones, estudiantes consultorio jurídico Casa de la Mujer, Grupo UNIPEP de la Policía Nacional y la institución Educativa los Nogales, en el taller virtual de Corporación CORPOCIDES, sensibilización de línea de la política pública para la prevención y erradicación sexual, comercial a Niñas, Niños y adolescentes 2018-2028 ESCNNA y Brigada Social de la fundación Elías Bechara Zainúm de la ciudad de Montería.

Dentro de las dificultades que se han presentado este año, ha sido la falta de material didáctico (plegables, manillas, abanicos y otros de uso común de las personas) como ayuda visual para el reconocimiento de la ruta para ser entregado a los mecanismos de género municipales y la población cordobesa; así como, la continuidad de los contratos de las profesionales encargadas de prestar estos servicios, toda vez que esto ha hecho que se atrasen en los territorios los procesos por la ausencia de la asesoría para la implementación de los mismos retrasando el cumplimiento de este indicador; igualmente, el recurso del transporte para las profesionales ha sido un impedimento para acompañar los procesos en territorio. Dentro de los retos que se tienen, es lograr que en los 30 municipios con las entidades encargada de la triada (salud, protección y justicia), retroalimenten la ruta para la atención integral de las violencias basadas en el sexo y el género.

Se recomienda, que el próximo gobierno destine recursos para la compra de material didáctico (plegables, manillas, abanicos y otros de uso común de las personas) como ayuda visual para el reconocimiento de la ruta para ser entregado a los mecanismos de género municipales y la población cordobesa, contratar a las

Transición de Gobiernos



profesionales con vigencia contractual de mínimo 10 meses y destinar recursos para su movilización en los territorios municipales.

Política Pública Departamental de mujer y género, evaluada y ajustada.

Esta meta arrancó con una línea base de 0 a 2019 y una meta producto para el cuatrienio 2020-2023 de tener una Política Pública Departamental de Mujer y Género, evaluada y ajustada en el departamento de Córdoba; para el año 2023 se programó una meta de 0,5 de la Política Pública, lográndose la ejecución de 0,40 (80%) y para el cuatrienio una ejecución como se muestra en la tabla siguiente a corte 31 de diciembre de 2023, de 1,65 de adelantó de la Política Pública, es decir, un avance del 165%.

Con respecto a la programación financiera para el cuatrienio 2020-2023, se programó \$22.571.110 pesos y se han ejecutado \$67.024.456 pesos, los cuales corresponden al 296,9% de lo programado. Específicamente para año 2023, se programó \$5.000.000 pesos y se ha ejecutado \$32.329.520 pesos, es decir, el 646,5% del presupuesto programado para el año, lo cual se sustenta con las actividades realizadas a través de los siguientes contratos de la fuente de financiación de recursos propios:

Ejecución Financiera por Contratos

No. Contrato	Total
SG-129-2023	\$384.457
SG-466-2023	\$2.648.284
SG-055-2023	\$4.033.864
SG-453-2023	\$2.144.833
SG-124-2023	\$13.631.352
SG-119-2023	\$621.010
SG-700-2023	\$2.100.093
SG-266-2023	\$1.535.802
SG-483-2023	\$2.416.302
SG-721-2023	\$2.813.523
Total	\$32.329.520

Con respecto a la Política Pública de Mujer del departamento de Córdoba 2014-2023, se ha logrado los siguientes resultados:

- Resultados de la Evaluación: La Secretaría de Mujer, Género y Desarrollo Social con el apoyo técnico del programa Gobernabilidad Responsable de la USAID, el 01 de junio de 2023, socializó a las instituciones del Estado y las mujeres, los resultados de la evaluación de la Política Pública de Mujer del departamento de Córdoba 2014-2023, beneficiando a un total de **45 personas**, de las cuales 34 son mujeres, 10 hombres y 1 personas de la comunidad LGBTQ+OS/IGD; con respecto a la escolaridad que presentaba la población, se halló que 1 de ellas no cuenta con grado de escolaridad, 1 se encuentran en el grado escolaridad de primaria, 3 son bachiller, 5 son técnicos y 35 son universitarias; dentro de la población, se trabajó con 43 adultos, 1 persona adulta mayor; igualmente, con referencia a su etnia se beneficiaron 4 personas de las comunidades negras, 2 del Pueblo Room-gitano y 3

Transición de Gobiernos



Gobernación de
Córdoba
Ahora le toca al pueblo



de la comunidad indígena. Finalmente, se atendió de otros sectores sociales a 6 víctimas con ocasión y relación del conflicto armado y 8 madres cabezas de hogar.

En la evaluación encontró que no había coherencia interna entre los problemas públicos, los objetivos, ejes, estrategias, acciones orientadoras y responsables para resolver estos problemas públicos; tampoco existía coherencia entre Políticas Públicas porque no hay espacios de diálogo institucional y coordinación para la implementación de las mismas; finalmente, no se encontraron espacios de Política Pública debido a que no se encontró evidencia de mesas de diálogos interinstitucionales para su implementación, ni tampoco reconocimiento por la mayoría de las mujeres de las organizaciones sociales, en otras palabras legitimidad. En tanto, la Política Pública evaluada no se puede ajustar, sino que se recomienda formular una nueva Política Pública de Mujeres para el departamento de Córdoba 2024-2033 con la participación de las mujeres y las instituciones del Estado para resolver los problemas públicos que afectan el goce efectivo de sus derechos y no permiten una vida libre de violencia.

- **Formación a Mujeres para Formular Políticas Públicas:** la Secretaría de Mujer Género y Desarrollo Social, ha realizado una formación virtual de las mujeres para que conozcan sus derechos y sepan cómo plantear problemas públicos en sus territorios, **beneficiando a 24 personas**, de las cuales todas son mujeres, 3 tienen escolaridad secundaria, 18 de nivel profesional, 3 ostentan grado técnico, 5 son afrodescendientes, 3 indígenas, 1 de la población raizal.

Esta reunión se hace para que las mujeres participen en sus territorios en la elaboración de diagnósticos y formulación de la nueva Política Pública de Mujeres para el departamento de Córdoba 2024-2033.

- **Asistencia Técnica a municipios sobre Política Pública:** Se ha brindado asistencia técnica a las alcaldías de los municipios de Santa Cruz de Lorica, Los Córdoba y San Antero para que ellos formulen sus Políticas Públicas de Mujeres Municipales, lográndose que reconozcan que los problemas públicos que sustentan el diagnóstico deben emanar de las voces de las mujeres de los Consejos Consultivos de Mujeres Municipales, las instituciones y la revisión documental internacional, nacional, departamental, municipal y local que den cuenta del estado de los derechos de las mujeres; quienes también deben participar en su formulación con planes y propuestas técnicas, financieras y de evaluación medibles, viables financieramente y alcanzables.

Dentro de las dificultades que se han presentado este año, ha sido los trámites administrativos y procedimientos contractuales, los cuales han sido una barrera para que este año se dé la formulación de la nueva Política Pública de Mujeres para el departamento de Córdoba 2024-2033; así como, la continuidad de los contratos de las profesionales encargadas de acompañar el proceso de formulación de la nueva Política Pública; igualmente, el recurso del transporte y los recursos logísticos (refrigerios, almuerzos, sillas y otros) para las mujeres ha sido una barrera de acceso para garantizar su participación en este proceso. Dentro de los retos que

Transición de Gobiernos



se tienen, es lograr durante el último trimestre del año continuar formando a las mujeres en temas de derechos, formulación de problemas públicos y planes para resolverlos.

Se recomienda, que el próximo gobierno destine recursos para hacer convenios interadministrativos para el diagnóstico y formulación de las políticas públicas de mujeres municipales y la construcción de la política pública de mujeres departamental; contratar a las profesionales con vigencia contractual de mínimo 10 meses, destinar recursos para la movilización y sufragar gastos logísticos (refrigerios, almuerzos, sillas y otros) para las mujeres y las profesionales.

Número de acciones para el fortalecimiento técnico y administrativo del Observatorio de mujer y asuntos de género.

Esta meta arrancó con una línea base de 0 a 2019 y una meta producto para el cuatrienio 2020-2023 de 4 acciones para el fortalecimiento técnico y administrativo del Observatorio de Mujer y Asuntos de Género en el departamento de Córdoba; para el año 2023 se programó una meta de 2 acciones, lográndose la ejecución de 1,75 (87,5%) y para el cuatrienio una ejecución como se muestra en la tabla siguiente a corte 31 de diciembre de 2023, de 3,75 acciones, es decir, un avance del 93,75%.

Con respecto a la programación financiera para el cuatrienio 2020-2023, se programó \$12.256.112 pesos y se han ejecutado \$25.866.921 pesos, los cuales corresponden al 210,1% de lo programado. Específicamente para año 2023, se programó \$5.571.110 pesos y se ha ejecutado \$23.868.419 pesos, es decir, el 428,4% del presupuesto programado para el año, lo cual se sustenta con las actividades realizadas a través de los siguientes contratos de la fuente de financiación de recursos propios:

Ejecución Financiera por Contratos

No. Contrato	Total
SG-293-2023	\$21.211.473
SG-483-2023	\$2.656.946
Total	\$23.868.419

La Secretaría de Mujer, Género y Desarrollo Social, ha alcanzado los siguientes logros en el marco del observatorio:

- Mediante Decreto 373 del 30 de junio de 2023, adoptar, crear y fusionar el Observatorio de Mujeres y Equidad de Género, de la Niñez y la Adolescencia, Envejecimiento y Vejez del departamento de Córdoba. Este Observatorio está compuesto por una mesa técnica integrada por mínimo 3 representantes de cada componente para establecer la situación de los derechos de la primera infancia, infancia, adolescencia, mujeres y personas adultas mayores, haciendo hincapié en los diferentes tipos de violencia presentes en estas poblaciones y los escenarios o contextos donde esta se presenta en correlación con la oferta de servicios de las entidades públicas, privadas y/o mixtas del departamento de Córdoba.

Transición de Gobiernos



Gobernación de
Córdoba
Ahora le toca al pueblo



- Realizar seguimiento mensual a los casos de violencias reportados por las Comisarías de Familias en torno a estas poblaciones con el fin de elaborar el primer informe, el cual seguirá presentando de forma trimestral sobre la situación encontrada.
- Articularse con el Observatorio del Delito Departamental con el propósito de aunar esfuerzos para ampliar el panorama de análisis respecto a la presencia de los diferentes tipos de violencia en el departamento de Córdoba en relación con la población objeto del presente observatorio.
- Elaborar los informes preliminares del Observatorio y Boletín a corte 30 de septiembre que será publicado durante el mes de noviembre de 2023.

Dentro de las dificultades que se han presentado este año, ha sido los trámites administrativos y procedimientos contractuales, los cuales han sido una barrera para que este año se dé la formulación de la nueva Política Pública de Mujeres para el departamento de Córdoba 2024-2033; así como, la continuidad de los contratos de las profesionales encargadas de acompañar el proceso de formulación de la nueva Política Pública; igualmente, el recurso del transporte y los recursos logísticos (refrigerios, almuerzos, sillas y otros) para las mujeres ha sido una barrera de acceso para garantizar su participación en este proceso. Dentro de los retos que se

tienen, es lograr durante el último trimestre del año continuar formando a las mujeres en temas de derechos, formulación de problemas públicos y planes para resolverlos.

Se recomienda, que el próximo gobierno destine recursos para hacer convenios interadministrativos para el diagnóstico y formulación de las políticas públicas de mujeres municipales y la construcción de la política pública de mujeres departamental; contratar a las profesionales con vigencia contractual de mínimo 10 meses, destinar recursos para la movilización y sufragar gastos logísticos (refrigerios, almuerzos, sillas y otros) para las mujeres y las profesionales.

Número de acciones estratégicas implementadas para mejorar la situación de la Mujer Rural del Departamento, facilitando la igualdad en el acceso de los recursos productivos y fortalecer el emprendimiento.

Esta meta arrancó con una línea base de 0 a 2019 y una meta producto para el cuatrienio 2020-2023 de 4 acciones estratégicas implementadas para mejorar la situación de la Mujer Rural del departamento, facilitando la igualdad en el acceso de los recursos productivos y fortalecer el emprendimiento en el departamento de Córdoba; para el año 2023 se programó una meta de 1 acción, lográndose la ejecución de 0,83 (83%) y para el cuatrienio una ejecución como se muestra en la tabla siguiente a corte 31 de diciembre de 2023, de 5,83 acciones estratégicas, es decir, un avance del 145,75%.

Transición de Gobiernos



Gobernación de
Córdoba
Ahora le toca al pueblo



Con respecto a la programación financiera para el cuatrienio 2020-2023, se programó \$74.571.112 pesos y se han ejecutado \$209.033.828 pesos, los cuales corresponden al 280,3% de lo programado. Específicamente para año 2023, se programó \$10.571.110 pesos y se ha ejecutado \$119.205.472 pesos, es decir, el 1.127,6% del presupuesto programado para el año, lo cual se sustenta con las actividades realizadas a través de los siguientes contratos de la fuente de financiación de recursos propios:

Ejecución Financiera por Contratos

No. Contrato	Total
SG-055-2023	\$10.226.421
SG-453-2023	\$8.368.795
SM-SAM-003-2023	\$100.610.256
Total	\$119.205.472

En beneficio de las Mujeres Rurales, la Secretaría de la Mujer, Género y Desarrollo Social, ha realizado las siguientes acciones estratégicas:

- **Articulación Interinstitucional:** se ha realizado articulación con la Unidad Administrativa Especial de Organizaciones Solidarias - UAEOS para realizar un piloto de apoyo a organizaciones de mujeres en el tema de economía solidaria; se articuló con WORD BICYCLER RELIEF, quienes donan bicicletas a mujeres vulnerables con el objetivo de comercializar sus productos, promoviendo la independencia económica; gestión con Claudia Collazo del Programa de Mujer Rural del Ministerio de Agricultura para la entrega de dos(2) máquinas ofrecidas en el marco del día de la Mujer Rural y se articuló con ellos tres cupos para participar en la formulación de la Política Pública de Mujer Rural; articulación con Artesanía de Colombia donde se logró promover el proceso de inscripción de la convocatoria para el registrar los artesanos de córdoba, lográndose **inscribir 330 artesanos** de diferentes municipios del departamento de Córdoba.

Igualmente, se gestionó con la Fundación Natura, la donación material vegetal con el objetivo de contribuir con la conservación del medio ambiente la cual será entregada a las organizaciones con estos fines ambientales; articulación con el Programa de Mujer Emprende de la Presidencia de la República, la oferta institucional centrada el taller de economía financiera para mujeres rurales y la participación de las mujeres étnicas (Negras, Afrodescendientes, Raizales y Palenqueros, Indígenas y Rom) en convocatorias de emprendimiento, organizándose los posters de invitación con los logos del programa y de la Secretaría y la socialización de los lineamientos a la UMATA, Secretarías de Gobierno y Referentes de Género de los municipios, logrando la participación fue de **25 asistentes**; en articulación con el Banco Agrario se desarrolló taller de educación financiera beneficiando a **25 personas**: 23 mujeres y 2 hombres.

- **Talleres a Mujeres Rurales:** se realizaron 6 talleres presenciales a mujeres del Barrio Villa Cielo, en la vereda Pueblo Nuevo de la ciudad de Montería, la

Transición de Gobiernos



Gobernación de
Córdoba
Ahora le toca al pueblo



organización de Mujeres ASOAMBAS del municipio de Planeta Rica, Cocineras del municipio de Puerto Escondido y Mujeres del municipio de San Antero, donde se les socializó herramientas para emprendimientos, autonomía económica, cuidado del dinero y buenas prácticas de manufactura para cocinas tradicionales y transformación de hortalizas donde elaboraron berenjenas agridulces con el objetivo de fortalecer sus unidades de negocio que a la fecha vienen desarrollando o piensan iniciar, beneficiando a **203 personas, de las cuales 150 son mujeres y 6 son hombres**, 3 personas cursaban primaria, 15 secundaria, 7 tecnólogo o técnico y 3 nivel universitario y 2 registraron ser madres cabeza de hogar .

- **Conmemoración del 15 de octubre como el Día de la Mujer Rural:** se realizó la mesa técnica para la organización del evento conmemoración del día de la Mujer Rural con organismos de cooperación internacional y entidades del sector privado, sociedad civil y Alcaldía de Montería. Se contó con la participación del Plan Mundial de Alimentos, ACNUR, FAO, Agrosavia, Corporación Universitaria Uniremington, Banco Agrario y la secretaria de Desarrollo Económico y agroindustrial.

- **Feria Expogranmujer y otras:** Se realizó una feria de 4 días con mujeres rurales y emprendedoras del departamento de Córdoba por la avenida primera de la ciudad de Montería, lográndose la participación de aproximadamente 100 emprendimientos, **beneficiando a 100 mujeres** directamente para que fortalezcan sus unidades productivas. También, se hizo feria de emprendimiento en la Institución Educativa la Ribera, **beneficiando a 3 mujeres** emprendedoras.

Dentro de las dificultades que se han presentado este año, ha sido la falta de recursos didácticos, logísticos (refrigerios, almuerzos, sillas y otros), transporte y demás para llegar a las mujeres de las zonas rurales dispersas para darles herramientas para mejorar su emprendimiento; así como, la continuidad de los contratos de las profesionales encargadas de acompañar los procesos concernientes a la Mujer Rural; ausencia de recursos para financiar pequeñas unidades productivas y emprendimientos de las mujeres rurales. Dentro de los retos que se tienen, es conmemorar el día de la Mujer Rural y llegar a las Mujeres Rurales de las Zonas Rurales.

Se recomienda, que el próximo gobierno destine recursos para hacer convenios interadministrativos con el fin de facilitar recursos didácticos, logísticos (refrigerios, almuerzos, sillas y otros), transporte y demás para llegar a las mujeres de las zonas rurales dispersas; al igual, destinar recursos para financiar pequeñas unidades productivas y emprendimientos de las mujeres rurales; contratar a las profesionales con vigencia contractual de mínimo 10 meses, destinar recursos para la movilización y sufragar gastos logísticos (refrigerios, almuerzos, sillas y otros) para las mujeres y las profesionales.

Transición de Gobiernos



Gobernación de
Córdoba
Ahora le toca al pueblo



Número de compromisos interinstitucionales, para la implementación de acciones orientadas a la salud sexual y reproductiva y la prevención de embarazos en adolescentes con un enfoque diferencial, en municipios del Departamento.

Esta meta arrancó con una línea base de 0 a 2019 y una meta producto para el cuatrienio 2020-2023 de Formular 4 compromisos interinstitucionales, para la implementación de acciones orientadas a la salud sexual y reproductiva y la prevención de embarazos en adolescentes con un enfoque diferencial, en municipios del Departamento; para el año 2023 se programó una meta de 1 compromiso interinstitucional, lográndose la ejecución de 0,83 (83%) y para el cuatrienio una ejecución como se muestra en la tabla siguiente a corte 31 de diciembre de 2023, de 3,83 compromisos interinstitucionales, es decir, un avance del 95,75%.

Con respecto a la programación financiera para el cuatrienio 2020-2023, se programó \$37.571.112 pesos y se han ejecutado \$37.326.876 pesos, los cuales corresponden al 99,3% de lo programado. Específicamente para año 2023, se programó \$5.571.111 pesos y se ha ejecutado \$0 pesos, es decir, el 0% del presupuesto programado para el año, por lo cual, no tiene contratos de prestación de servicios relacionados con la ejecución, pero si las labores de profesionales de planta.

La Secretaría de Mujer, Género y Desarrollo Social realizó alianza interinstitucional con el Instituto Colombiano de Bienestar Familiar y la Mesa de Participación de Niños, niñas y adolescentes del departamento para desarrollar con los niños, niñas y adolescentes acciones orientadas a la salud sexual y reproductiva y la prevención de embarazos en adolescentes con un enfoque diferencial, lográndose establecer un cronograma para la realización de los talleres.

Igualmente, se han realizado los siguientes talleres sobre la prevención de embarazo en adolescente: se socializó la historia de "yo me cuido X dos", con actividades lúdicas, recreativas y educativas en las instalaciones de la Biblioteca municipal de Cereté, donde asistieron **30 adolescentes** de la Institución Educativa Santa Teresa; el taller rompiendo Estereotipos de Sexismo y Machismo dentro de lo privado, específicamente en los roles desempeñados en el hogar, en el marco de la Escuela de liderazgos PÁZ A LA BIEN, beneficiando a **68 adolescentes** y el corregimiento Cecilia del municipio de Ayapel, beneficiando a **22 niños y 38 niñas**.

Dentro de las dificultades que se han presentado este año, se encuentra la falta de un profesional por prestación de servicios que apoye la realización de las actividades, la falta de recursos didácticos, logísticos (refrigerios, almuerzos, sillas y otros), transporte y demás para socializarle a los adolescentes las estrategias; Dentro de los retos que se tienen, es lograr la implementación de las acciones para prevenir el embarazo en adolescentes.

Transición de Gobiernos



Gobernación de
Córdoba
Ahora le toca al pueblo



Se recomienda, que el próximo gobierno destine recursos para hacer convenios interadministrativos con el fin de facilitar recursos para implementar acciones en los municipios que permitan desarrollar la planificación familiar y el trayecto de vida de los adolescentes.

Casa Refugio” u “Hogar de Paso” para las mujeres víctimas de violencia creada e implementada

Esta meta arrancó con una línea base de 0 a 2019 y una meta producto para el cuatrienio 2020-2023 Implementar 1 "Casa de Refugio" u "Hogar de Paso" para las mujeres víctimas de violencia en el departamento de Córdoba; para el año 2023 se programó una meta de 0,25 de implementación, lográndose la ejecución de 0,20 80%) y para el cuatrienio una ejecución como se muestra en la tabla siguiente a corte 31 de diciembre de 2023, de 0,95 de implementación, es decir, un avance del 95%.

Con respecto a la programación financiera para el cuatrienio 2020-2023, se programó \$47.000.000 pesos y se han ejecutado \$33.537.101 pesos, los cuales corresponden al 71,3% de lo programado. Específicamente para año 2023, se programó \$10.000.000 pesos y se ha ejecutado \$17.101.319 pesos, es decir, el 171% del presupuesto programado para el año, lo cual se sustenta con las actividades realizadas a través de los siguientes contratos de la fuente de financiación de recursos propios:

Ejecución Financiera por Contratos

No. Contrato	Total
SG-227-2023	\$13.465.422
SG-661-2023	\$3.635.897
Total	\$17.101.319

A través de un crédito público en FINDETER por el valor de \$4.100.000.000 de pesos, se lograron obtener los recursos para la construcción de “Casa de Refugio” u “Hogar de Paso”, obra que fue adjudicada desde la Secretaría de Infraestructura de la Gobernación de Córdoba mediante el Contrato de Obra No. SI-LP-008-2021, cuyo objeto es: “estudios, diseños, construcción y dotación de un Hogar Integral de Paso para mujeres violentadas, niños y jóvenes en condiciones vulnerables de violencia”, cuyo contratista es Consorcio Casa De La Mujer con Nit: 901.535.514 – 9, representante legal Carlos Alberto Buelvas Guerra, identificado con cédula de ciudadanía No. 78.695.529 de Montería. Este contrato tiene un valor de *TRES MIL OCHOCIENTOS NOVENTA Y SIETE MILLONES TRESCIENTOS CINCUENTA MIL PESOS* m/cte. (\$3.897.350.000 m/cte.), incluido el valor del AIU con CDP: 1006 (24 de febrero de 2022) y Rp: 1337 (24 de febrero de 2022). La Infraestructura del Hogar Integral de Paso tendrá un área de 2.100 metros cuadrados (m2). El contrato se encuentra en estado de ejecución con avance en la obra del 76,5% y se le hizo una adición por el valor de *TRESCIENTOS OCHENTA MILLONES DE PESOS* (\$380.000.000). Igualmente, este contrato tiene una interventoría, la cual está vinculada mediante contrato de interventoría No. SI-CMA-011-2021 con el Consorcio Hogar Refugio Nit. 901.550.797-9, representante legal Andrés Felipe

Transición de Gobiernos



Buevas Serpa, identificado con cédula de ciudadanía No.1.067.892.139 de Montería.

En la actualidad no se ha identificado ninguna dificultad para este año. El reto es entregar la obra totalmente terminada antes del 30 de diciembre de 2023 y gestionar los recursos de funcionamiento y operación de la Casa Refugio, una vez finalicen su construcción para beneficiar a las personas víctimas de violencias basadas en el sexo y el género de los 30 municipios del departamento de Córdoba.

Dentro de las recomendaciones, esta articular con la Secretaría de Infraestructura para que la supervisión e interventoría adelanten las gestiones pertinentes para el cabal cumplimiento del Contrato de Obra No. SI-LP-008-2021; al igual, articular con la Secretaría del Desarrollo de la Salud para la gestión de los recursos para el sostenimiento y funcionamiento de la Casa Refugio.

Número de acciones de formulación e implementación de políticas con atención diferenciada para la protección de los derechos de las mujeres y garantizar la equidad e igualdad de oportunidades, en los ámbitos público y privado.

Esta meta arrancó con una línea base de 0 a 2019 y una meta producto para el cuatrienio 2020-2023 Implementar 4 acciones de formulación e implementación de políticas con atención diferenciada para la protección de los derechos de las mujeres y garantizar la equidad e igualdad de oportunidades, en los ámbitos público y privado en el departamento de Córdoba; para el año 2023 se programó una meta de 1 acción de formulación e implementación, lográndose la ejecución de 1 (100%) y para el cuatrienio una ejecución como se muestra en la tabla siguiente a corte 31 de diciembre de 2023, de 4 acciones de formulación e implementación, es decir, un avance del 100%.

Con respecto a la programación financiera para el cuatrienio 2020-2023, se programó \$51.800.000 pesos y se han ejecutado \$212.749.093 pesos, los cuales corresponden al 410,7% de lo programado. Específicamente para año 2023, se programó \$10.000.000 pesos y se ha ejecutado \$75.436.712 pesos, es decir, el 754,4% del presupuesto programado para el año, lo cual se sustenta con las actividades realizadas a través de los siguientes contratos de la fuente de financiación de recursos propios:

Ejecución Financiera por Contratos

No. Contrato	Total
SG-129-2023	\$7.886.907
SG-466-2023	\$5.301.927
SG-055-2023	\$2.245.714
SG-453-2023	\$3.065.926
SG-124-2023	\$20.557.086
SG-119-2023	\$8.849.996
SG-237-2023	\$3.894.911
SG-700-2023	\$1.584.281

Transición de Gobiernos



Gobernación de
Córdoba
Ahora le toca al pueblo



SG-266-2023	\$4.374.710
SG-256-2023	\$933.375
SG-293-2023	\$4.831.795
SG-483-2023	\$5.742.546
SG-721-2023	\$3.805.660
SG-258-2023	\$2.361.878
Total	\$75.436.712

Dentro de las acciones para la formulación e implementación de políticas con atención diferenciada para la protección de los derechos de las mujeres y garantizar la equidad e igualdad de oportunidades, en los ámbitos público y privado en el departamento de Córdoba, la secretaría ha logrado:

- **Consultorio Jurídico:** en convenio con las universidades del SINU y la Pontificia Bolivariana se ha prestado el servicio de consultorio jurídico a mujeres y demás usuarios en la Casa de la Mujer de Córdoba; al igual, que en la modalidad “Consultorio a Tu Barrio” en el barrio Villa Cielo de la ciudad de Montería. De estas actividades, **se han beneficiado 42 personas**, entre ellas 32 mujeres y 10 hombre, 1 persona sin escolaridad, 17 personas con el grado de escolaridad de primaria, 10 son bachilleres y 3 personas universitaria; de las personas atendidas 2 de ellas registran como madre cabeza de hogar, 4 de ellas son población migrante, 3 son indígenas, de esas 19 todas viven en la zona rural de Montería.

- **Consultorio Social:** en convenio con la universidad del SINU, se atiende este consultorio con la participación de practicantes de 6 y 7 semestre. En la actualidad 4 practicantes. **Se han beneficiado 68 personas**, de las cuales 56 son mujeres y 12 son hombres con asesorías individuales y grupales. En los talleres se han beneficiado a 20 personas, de las cuales 13 mujeres y 7 son hombres, 10 son niños y niñas.

- **Consultorio de Emprendimiento:** se ha realizado articulación con la Universidad del Sinú y la Corporación Universitaria Remington para la creación del Consultorio de Emprendimiento, el cual está en la fase de diagnóstico y caracterización, en el piloto **participaron 131 estudiantes** de la Casa de la Mujer. Igualmente, se realizó un taller en economía financiera en el tema del ahorro, brindado a 24 mujeres y 2 hombres por la entidad financiera Mundo Mujer.

- **Estrategia S.O.S. Socialización de la Ley 1257 de 2008 y el violentometro:** se realizó en la rendición de cuentas, la Feria Ganadera y la Casa de la Mujer de Córdoba, la socialización de la Ley 1257 de 2008 y la herramienta violentometro a la población transeúnte.

- **Directiva Presidencial No. 01 de 2023:** junto con las dependencias de la Gobernación de Córdoba de Educación y Gestión del Talento Humano con el apoyo de la ACNUR, se establecieron las tres acciones para la implementación del “protocolo para la prevención, atención y medidas de protección de todas las formas de violencia contra las mujeres y basadas en género y/o discriminación por razón de raza, etnia, religión, nacionalidad, ideología, política o filosofía, sexo u

Transición de Gobiernos



orientación sexual o discapacidad y demás razones de discriminación en el ámbito laboral y contractual del sector público”: 1) la adopción del protocolo mediante Decreto, 2) La definición de rutas y lineamientos de acuerdo con los recursos disponibles y 3) Plan de Formación del Talento Humano. De estas acciones, ya se tienen los borradores de los Decretos y los Lineamientos, también se ha realizado articulación con la ESAP para adelantar el plan de capacitación virtual y presencial.

- **Participación en comités intersectoriales** para la garantía de los derechos de las Mujeres: se asistió a la mesa técnica de reincorporados del Departamento de Córdoba, la cual tiene como objetivo de poder continuar articulando el proceso de reincorporación social, enfoque de género y económica de los firmantes del acuerdo de paz en el departamento de acuerdo con lo establecido en el Decreto No.00961 de 2021; Submesa de Seguridad y Protección Reincorporación Departamental, cuyo objeto es la articulación interinstitucional para planificar y hacer seguimiento a la Política Pública de Reincorporación de los y las exintegrantes de las FARC-EP; mesa de trabajo con la ALIANZA NI A MI NI A NINGUNA, para articular acciones para una vida libre de violencias; Comité Consultivo Intersectorial para el abordaje de las violencias por razones del sexo y el género y la atención integral de niños, niñas, jóvenes y mujeres víctimas de violencia sexual y de género del departamento de Córdoba (Mecanismo Articulador) y Comité de Trata de Personas.

- **Conmemoración del 08 de marzo** como el día Internacional de la Mujer: se llevó a cabo en las instalaciones del Palacio de Naín de la Gobernación de Córdoba, con actos simbólicos, un juego del Bingo para la prevención de la violencia de género, este como una estrategia pedagógica de aprendizaje ya que cada una de sus balotas tuvo un mensaje para la prevención de la violencia contra la mujer. Al igual, se hizo una feria de pequeños emprendimientos de mujeres para movilizar su economía durante la misma jornada.

También, en el marco de la conmemoración del mes de la mujer en la conferencia “la gente feliz es más exitosa” brindada por la conferencista María Clara Villegas, en el centro de convenciones de la ciudad de Montería, en la cual asistieron **122 personas** de las cuales 119 son mujeres, 2 hombres, 1 de la comunidad LGBTIQ+, 1 de la comunidad negra, 5 comunidad indígena, 2 población room, 37 comunidad rural, 14 víctimas del conflicto armado y 71 mujeres cabeza de hogar.

- **Conmemoración del 25 de noviembre** como el Día Internacional de la Eliminación de la Violencia Contra la Mujer y 16 días de activismo: se realizó reunión de articulación con entidades de cooperación internacional (USAID, OCHA, Heartland, ACNUR), la Alianza Ni a Mí, Ni A Ninguna, La Corporación Caribeñas, y Profamilia para unificar acciones a desarrollar el 25 de noviembre y 16 días de activismo para la prevención de la Violencia contra la mujer y las violencias basadas en sexo y género, estableciéndose un plan de trabajo. De igual forma, se recibió la Asistencia Técnica por parte de la Consejería para la Equidad de la Mujer.

Transición de Gobiernos



Gobernación de
Córdoba
Ahora le toca al pueblo



- **Articulación Institucional:** se realizó reunión con la Policía Nacional de Córdoba para el lanzamiento de la Patrulla Púrpura, estrategia de prevención de violencias basadas en sexo y género implementada a nivel Nacional, la cual se acompañó; se llevó a cabo articulación con la UNIPER de la Policía Nacional con el fin de desarrollar alianzas que promuevan la garantía de los derechos de las mujeres en territorios de conflicto armado; se llevó a cabo reunión con Secretaría del Interior y participación ciudadana y con el supervisor de VIPER con el fin de establecer acciones frente a situación reportada como un posible caso de violencia de género hacia una usuaria del programa Casa de la Mujer, lográndose articular acciones de seguridad.

Dentro de las dificultades que se han presentado este año, ha sido la falta de material didáctico (plegables, manillas, abanicos y otros de uso común de las personas) como ayuda visual para la socialización de la Ley 1257 de 2008 y la herramienta violentómetro; así como, la continuidad de los contratos de las profesionales encargadas de prestar estos servicios; igualmente, el recurso del transporte para las profesionales ha sido un impedimento para acompañar los procesos en territorio. Dentro de los retos que se tienen es continuar implementando y fortalecer las acciones que se relacionan en este indicador.

Se recomienda, que el próximo gobierno destine recursos para que estas acciones se desarrollen en los territorios municipales a través de convenios interadministrativos, contratar a las profesionales con vigencia contractual de mínimo 10 meses y destinar recursos para su movilización en los territorios municipales.

Número de mujeres y/o personas capacitadas en el trabajo y desarrollo humano.

Esta meta arrancó con una línea base de 0 a 2019 y una meta producto para el cuatrienio 2020-2023 capacitar 10.000 mujeres y/o personas capacitadas en el trabajo y desarrollo humano en el departamento de Córdoba; para el año 2023 se programó una meta de 3.500 mujeres y/o personas capacitadas, lográndose la ejecución de 907 (25,9%) y para el cuatrienio una ejecución como se muestra en la tabla siguiente a corte 31 de diciembre de 2023, de 8.075 mujeres y/o personas capacitadas, es decir, un avance del 80,75%.

Con respecto a la programación financiera para el cuatrienio 2020-2023, se programó \$30.570.000 pesos y se han ejecutado \$92.983.860 pesos, los cuales corresponden al 304,2% de lo programado. Específicamente para año 2023, se programó \$10.571.111 pesos y se ha ejecutado \$9.231.373 pesos, es decir, el 87,3% del presupuesto programado para el año, lo cual se sustenta con las actividades realizadas a través de los siguientes contratos de la fuente de financiación de recursos propios:

Ejecución Financiera por Contratos

Transición de Gobiernos



Gobernación de
Córdoba
Ahora le toca al pueblo



No. Contrato	Total
SG-119-2023	\$5.403.501
SG-558-2023	\$3.827.872
Total	\$9.231.373

El programa **Casa de la Mujer de Córdoba**, ha logrado ofertar cursos en Mercadeo y Ventas, Mesa y Bar, Panadería, Manipulación de Alimentos, Electricidad, Modistería, Mecánica de Motos, Cocina y Sistemas, capacitado a **907 habitantes** del departamento de Córdoba, entre ellas a 696 mujeres, 208 hombres y 3 personas de la comunidad LGBTIQ+OS/IGD. De la población de atendida con respecto a la escolaridad como se puede apreciar en la tabla siguiente:

Grado escolar de la población

Escolaridad	No. Personas
Sin Escolaridad	2
Primaria	430
Secundaria	320
Técnico / Tecnólogo	83
Universitario	71

Aplicando el enfoque diferencial, se encontró que se han atendido población con las siguientes categorías de acuerdo con el curso de vida:

Población atendida con enfoque diferencial

Enfoque Diferencial			No. Personas
Curso de Vida (años de edad)	Primera Infancia (De 0 a 5)		0
	Niñez (De 6 a 12)		0
	Adolescencia (De 13 a 18)		24
	Juventud (De 14 a 28 años)		167
	Personas mayores (mayor a 60)		120
Situación de Discapacidad	Auditiva		3
	Física		6
	Intelectual		0
	Visual		2
	Sordoceguera		0
	Psicosocial		0
	Múltiple		0
Grupo Étnico - Identidad Cultural	Migrante Regular		26
	Migrante Irregular		0
	Población NARP	Afrodescendiente	4

Transición de Gobiernos



Enfoque Diferencial			No. Personas
		Comunidades Negras	2
		Raizal	0
		Palenquera	2
	Población Rom		0
	Comunidades Indígenas		25
	Sin Pertenencia Étnica		0

Con respecto al enfoque de derechos, se atendieron los siguientes grupos poblacionales:

Población atendida con enfoque de derechos

Otros Sectores Sociales	No. Personas
Comunidad Rural	15
Víctima del Conflicto Armado	455
Población Habitante de Calle	0
Población en Ejercicio de la Prostitución	0
Población Privada de la Libertad	0
Población Excombatiente	0
Mujer Gestante	4
Madre Cabeza de Hogar	197

Dentro de las dificultades que se han presentado este año, ha sido la falta de recursos para el sostenimiento de la Casa de la Mujer de Córdoba y la contratación de instructores para brindar cursos de belleza, bisutería, manualidades, globoflexia y otros; además, no se cuenta con un rubro de ARL para tener un programa de voluntariado de mujeres que facilite apoyar a otras mujeres en su formación e independencia; igualmente, hace falta una dupla de género (conformado por un profesional en psicología y un profesional en derecho) que atiendan exclusivamente los consultorios jurídico y psicológico; dotar la Casa de la Mujer de Córdoba en los implementos necesarios para desarrollar los cursos que se ofrecen y realizarle mantenimiento a las maquinas. Dentro de los retos que se tienen es continuar formando en este último trimestre a mujeres y/o personas en todo el departamento de Córdoba.

Se recomienda, que el próximo gobierno destine recursos para el sostenimiento de la casa, dotación de implementos, mantenimiento de equipos, asignación de un recurso para pago de ARL para voluntariado y contraten el personal de la dupla de género con el fin que funcionen eficaz y eficientemente los servicios dentro de la Casa de la Mujer.

Transición de Gobiernos



Número de programas o acciones que promuevan una cultura de cuidado, respeto, oportunidades y condiciones de igualdad para la mujer.

Esta meta arrancó con una línea base de 0 a 2019 y una meta producto para el cuatrienio 2020-2023 Desarrollar 4 programas o acciones que promuevan una cultura de cuidado, respeto, oportunidades y condiciones de igualdad para la mujer en el departamento de Córdoba; para el año 2023 se programó una meta de 1 programa o acción, lográndose la ejecución de 1 (100%) y para el cuatrienio una ejecución como se muestra en la tabla siguiente a corte 31 de diciembre de 2023, de 4 programas o acciones, es decir, un avance del 100%.

Con respecto a la programación financiera para el cuatrienio 2020-2023, se programó \$25.571.112 pesos y se han ejecutado \$96.691.585 pesos, los cuales corresponden al 378,1% de lo programado. Específicamente para año 2023, se programó \$5.571.110 pesos y se ha ejecutado \$26.138.305 pesos, es decir, el 469,1% del presupuesto programado para el año, lo cual se sustenta con las actividades realizadas a través de los siguientes contratos de la fuente de financiación de recursos propios:

Ejecución Financiera por Contratos

No. Contrato	Total
SG-129-2023	\$2.724.611
SG-466-2023	\$2.912.666
SG-124-2023	\$2.213.188
SM-SAM-003-2023	\$17.754.751
SG-721-2023	\$533.089
Total	\$26.138.305

La Secretaría, ha logrado las siguientes acciones que promuevan una cultura de cuidado, respeto, oportunidades y condiciones de igualdad para la mujer en el departamento de Córdoba:

- **Consultorio Psicológico:** El servicio de Consultorio Psicológico se presta en Casa de la Mujer de Córdoba con dos practicantes de la Universidad del SINU y una de la Universidad Pontificia Bolivariana, ubicada en la calle 27 No. 6-89 de la ciudad de Montería en el siguiente horario: lunes a viernes 8:00 a.m. a 12:00 m. y de 2:00 p.m. a 5:00 p.m. **beneficiando a 14 personas: 5 hombres y 9 mujeres;** con respecto a la escolaridad que presentaba la población, se halló que las 11 personas cuentan con el grado escolaridad de bachiller; dentro de la población, se atendió a 8 personas adultas, 1 adolescentes y 3 niños; 1 de las personas atendida se registra como madre cabeza de hogar. Asimismo, se brindó asesoría psicológica a **3 mujeres** en el corregimiento Cecilia del municipio de Ayapel.

- **Taller Aprendo a Querirme:** se llevó a cabo taller pedagógico dirigido a mujeres y hombres que participaron como expositores de la feria ExpogranMujer, este tuvo como objetivo principal brindar herramientas a las asistentes basadas en el cuidado y respecto enfocados al reconocimiento de los roles en el hogar para la prevención

Transición de Gobiernos



e las violencias basadas en el sexo y género, **beneficiando a 100 mujeres** emprendedoras.

Igualmente, en el plan estratégico para la conmemoración del 25 de noviembre y los 16 días de activismos, se establecieron acciones que promuevan una cultura de cuidado, respeto, oportunidades y condiciones de igualdad para la mujer en el departamento de Córdoba.

Dentro de las dificultades que se han presentado este año, ha sido la falta de recursos didácticos para la realización de los talleres y la continuidad en la contratación de la profesional encarga de adelantar entes proceso. Dentro de los retos se tiene continuar prestando el servicio de consultorio psicológico en Casa de la Mujer de Córdoba.

Se recomienda, que el próximo gobierno destine recursos para la compra de material didáctico y la continuidad del contrato de la profesional para atender con calidad a las mujeres que habitan en el departamento de Córdoba garantizando el acceso efectivo a sus derechos y una vida libre de violencias.

Número de municipios asistidos técnicamente en la conformación del programa “Casa de la Mujer”.

Esta meta arrancó con una línea base de 0 a 2019 y una meta producto para el cuatrienio 2020-2023 Asistir 30 municipios técnicamente en la conformación del programa "casa de la mujer" en el departamento de Córdoba; para el año 2023, se programó una meta de 15 municipios asistidos técnicamente, lográndose la ejecución de 7 municipios (46,6%) y para el cuatrienio una ejecución como se muestra en la tabla siguiente a corte 31 de diciembre de 2023, de 27 municipios, es decir, un avance del 90%.

Con respecto a la programación financiera para el cuatrienio 2020-2023, se programó \$20.571.120 pesos y se han ejecutado \$12.363.270 pesos, los cuales corresponden al 60,1% de lo programado. Específicamente para año 2023, se programó \$10.571.111 pesos y se ha ejecutado \$6.036.170 pesos, es decir, el 57,1% del presupuesto programado para el año, lo cual se sustenta con las actividades realizadas a través de los siguientes contratos de la fuente de financiación de recursos propios:

Ejecución Financiera por Contratos

No. Contrato	Total
SG-119-2023	\$2.941.385
SG-558-2023	\$3.094.785
Total	\$6.036.170

Dentro de los logros, se realizó visita para brindar asistencia técnica a los municipios de San Antero, Ciénaga de Oro, la Apartada, Ayapel, Puerto Escondido, Los Córdoba y Montelíbano con el propósito de darles herramientas para la implementación de la Casa de la Mujer en el municipio. En la actualidad, dentro de

Transición de Gobiernos



Gobernación de
Córdoba
Ahora le toca al pueblo



los logros, se resalta las 5 Casas de las Mujeres Municipales en los municipios de Montería, Santa Cruz de Lorica, Montelíbano, Planeta Rica y Ciénaga de Oro, de las cuales, 4 la han adoptado por Decreto.

Dentro de las dificultades que se han presentado este año, ha sido la falta de recursos para cofinanciar los municipios a través de convenios administrativos para la implementación de la Casa de la Mujer Municipal. Dentro de los retos se tiene continuar brindando asistencia técnica a todos los municipios.

Se recomienda, que el próximo gobierno destine recursos para cofinanciar con la nación y los municipios a través de convenios interadministrativos con recursos del proyecto de regalías de la Mujer que se relaciona en el CONPES 4080.

- **PROGRAMA DE INFANCIA Y ADOLESCENCIA**

Esta estructura permite articular acciones que propenden por la restitución de los derechos de los niños, niñas y adolescentes del Departamento de Córdoba, a través de un compendio de acciones que se relacionan a continuación con el fin de garantizarle sus derechos; respondiendo así, a los indicadores del Plan de Acción de la Secretaría de Mujer, Género y Desarrollo Social

En el desarrollo de estas acciones, que apuntan a cada uno de los indicadores establecidos en el plan de acción, se ha atendido un total de **17.064 NNA** del Departamento de Córdoba, de los cuales **8.548 niñas y 8.516 niños**.

Cabe resaltar los logros que ha venido desempeñado la Secretaría de Mujer, Genero y Desarrollo Social para el cumplimiento de las metas de producto, que se pueden apreciar:

Número de niños, niñas y adolescentes capacitados en explotación sexual

Esta meta arrancó con una línea base de 0 a 2019; en el año 2023 se programaron 3.000 capacitaciones y hasta el 31 de octubre de 2023 se han llevado a cabo 7.000 capacitaciones, en la cual se ha logrado una ejecución del 180,14%, con una inversión de **\$257.591.364** y se llevaron a cabo las siguientes estrategias:

- **7 (siete) "Cines al Parque"** dirigidos a niños, niñas y adolescentes; con los cuales se logró impactar a **7.000 NNA**, a través de un mensaje en contra de la violencia y de la explotación sexual hacia este grupo etareo. De igual forma se promovieron sus derechos y deberes en el marco del desarrollo de esta actividad. Se realizaron en los municipios de Montelíbano, Montería, Cereté, Lorica, Puerto escondido, Ciénaga de Oro y San Pelayo.

Se cuenta con una inversión de producto de \$ 37.354.465, de los cuales se han ejecutado \$257.591.364, a través de la fuente de financiación de recursos propios, especificados en los siguientes contratos:

Transición de Gobiernos



Ejecución Financiera por Contratos

NO. CONTRATO	CONTRATISTA	TOTAL
SG-428-2023	Fanny Guzmán Royett	3.094.875
SG-206-2023	Marlenis Sabaleta	1.013.644
SG-523-2023		
SG-447-2023	María José Vergara	1.915.875
SG-220-2023	Valentina López Ruíz	589.500
SG-720-2023		
SG-489-2023	María del Carmen Montes	1.775.481
SM-SAM-008-2023	Saida Candelaria Assis Janna	246.152.137
Planta	Sandra López Ibáñez	1.100.146
Planta	Lilia Pineda Doria	1.949.706
TOTAL		257.591.364

Lo más difícil para el eje de infancia en el propósito de cumplimiento de los indicadores fue el proceso contractual, el cual es muy lento y atrasa la ejecución. Otro aspecto la discontinuidad de los profesionales o personas contratadas para realizar las acciones. También la parte económica, puesto que los recursos asignados fueron insuficientes para la ejecución de las acciones

El reto que se ha presentado de este indicador ha sido la logística y transporte para poder llegar a los municipios más apartados.

Se recomienda para el gobierno entrante que haya permanencia de profesionales - estabilidad en procesos contractuales, continuidad de los procesos y sobre todo la disponibilidad de recursos que permitan hacer una buena planificación con resultados óptimos y cumplidos al 100%.

Número de familias capacitadas en modelos de convivencia e interacción familiar para la prevención de la violencia y el maltrato infantil con enfoque diferencial

Esta meta arrancó con una línea base de 0 a 2019; en el año 2023 logró una ejecución del 85.85 %, con una inversión de \$32.851.443; con la realización de las siguientes estrategias:

- **10 (diez) Talleres lúdico- pedagógicos “Papitos primero”:** Dirigidos a padres de familia, a través de los cuales se busca fortalecer los lazos familiares por medio del abordaje de temas relacionados con la crianza amorosa, desde los modelos de convivencia e interacción familiar. Se impactó con esta estrategia a **331 Padres, madres y/o cuidadores**. Se realizaron en los municipios de Montería, Planeta Rica, San Pelayo, San Carlos, Cereté, y San Bernardo del Viento
- **2 (dos) Talleres de socialización de la ruta de atención a NNA víctimas de violencia:** a través de lo cual se busca por medio de talleres de formación

Transición de Gobiernos



promover y sensibilizar a padres, madres, cuidadores y funcionarios en general incluidos docentes, para que conozcan y promuevan las rutas de atención en caso de presencia de algún tipo de violencia hacia niños, niñas y adolescentes. A través de esta estrategia se impactó un total de 80 **padres y docente, en los municipios de San Pelayo y Cereté**

Se cuenta con una inversión de \$38,622,397 y los recursos ejecutados en el año 2023 han sido: \$32.851.443, a través de la fuente de financiación de recursos propios, especificados en los siguientes contratos:

Ejecución Financiera por Contratos

No. Contrato	Contratista	Total
SG-060-2023	Shirly Pugliesse Jiménez	3.556.780
SG-428-2023	Fanny Guzmán Royett	0
SG-206-2023	Marlenis Sabaleta	1.947.959
SG-523-2023		
SG-447-2023	María José Vergara	0
SG-220-2023	Valentina López Ruíz	1.589.546
SG-720-2023		
SG-489-2023	María del Carmen Montes	2.280.434
SM-SAM-008-2023	Saida Candelaria Assis Janna	11.931.270
Planta	Sandra López Ibáñez	3.763.682
Planta	Lilia Pineda Doria	7.781.772
Total		32.851.443

Lo más difícil para el eje de infancia en el propósito de cumplimiento de los indicadores fue el proceso contractual, el cual es muy lento y atrasa la ejecución. Otro aspecto la discontinuidad de los profesionales o personas contratadas para realizar las acciones. También la parte económica, puesto que los recursos asignados fueron insuficientes para la ejecución de las acciones.

Se recomienda para el gobierno entrante que haya permanencia de profesionales - estabilidad en procesos contractuales, continuidad de los procesos y sobre todo la disponibilidad de recursos que permitan hacer una buena planificación con resultados óptimos y cumplidos al 100%.

Número de evento de divulgación realizados, para apoyar la celebración día de la niñez y la recreación

Está meta arrancó con una línea base de 0 a 2019; en el año 2023 logró una ejecución del 100%, con una inversión de \$17.904.034; con la realización de las siguientes estrategias:

Transición de Gobiernos



- **4 (cuatro) Encuentros formativos, sobre los** lineamientos normativos, conceptuales y metodológicos, estipulados en el documento Brújula 2023, el cual constituye una guía práctica en el homenaje, dentro del marco de la celebración del día de la niñez 2023. Estos encuentros formativos permitieron impactar positivamente a los líderes de este proceso en cada territorio, vislumbrando los objetivos centrales consistentes en otorgar el mayor protagonismo y participación a los niños, niñas y adolescentes, reconociéndolos como sujetos de derechos en su entorno familiar y comunitario, cumpliendo de esta manera con la debida garantía y protección constitucional. Estos encuentros fueron realizados en la ciudad de Montería y se contó con delegados de los 30 municipios del departamento de Córdoba. Se impactó a 30 funcionarios delegados de los municipios
- **3 (tres) Tardes de Cine:** estrategia que propenden por promover la integración entre NNA y la familia. Se realizaron en la ciudad de Montería; el tercero se realizó llevando a los NNA a la sala de cine Royal Films. Se logró impactar un total de 1.250 NNA.
- **7 (siete) Shows Recreativos;** realizados en el marco de los lineamientos brújula 2023; Jugando ya, transformamos a Córdoba: Estrategia de Show Recreativo que proporciona en los NNA espacios de integración y diversión promoviendo el juego como un derecho. Realizados en los Municipios de Loricá, San Pelayo, Moñitos, Purísima, Puerto Escondido, San Andrés de Sotavento y San Carlos. Se logró impactar un total de 3.500 NNA.
- **Dos (2) Estaciones de Aventura de juego y amor en familia:** Estrategia que promueve el juego en los NNA como un derecho y a la integración de la familia. Se realizó en los municipios de Cereté y Montería. Se **Impacto total 50 NNA y sus familias.**

Los recursos programados para el año 2023 fueron: \$25.000.000 y los recursos ejecutados en el año 2023 han sido: \$17.904.034, a través de la fuente de financiación de recursos propios, especificados en los siguientes contratos:

Ejecución Financiera por Contratos

No. Contrato	Contratista	Total
SG-060-2023	Shirly Pugliesse Jiménez	0
SG-206-2023	Marlenis Sabaleta	1.877.445
SG-523-2023	María José Vergara	0
SG-220-2023	Valentina López Ruíz	4.457.790
SG-720-2023	Valentina López Ruíz	4.457.790
SG-489-2023	María del Carmen Montes	0
SM-SAM-008-2023	Saida Candelaria Assis Janna	0
Planta	Sandra López Ibáñez	2.820.700
Planta	Lilia Pineda Doria	5.832.066

Transición de Gobiernos



Gobernación de
Córdoba
Ahora le toca al pueblo



Planta	Silvia Calderón Garay	2.916.033
Total		17.904.034

Lo más difícil para el eje de infancia en el propósito de cumplimiento de los indicadores fue el proceso contractual, el cual es muy lento y atrasa la ejecución. Otro aspecto la discontinuidad de los profesionales o personas contratadas para realizar las acciones. También la parte económica, puesto que los recursos asignados fueron insuficientes para la ejecución de las acciones.

El reto que se ha presentado en este indicador ha sido la logística para abarcar los 30 municipios del departamento de Córdoba.

Se recomienda para el gobierno entrante que haya permanencia de profesionales - estabilidad en procesos contractuales, continuidad de los procesos y sobre todo la disponibilidad de recursos que permitan hacer una buena planificación con resultados óptimos y cumplidos al 100%.

Número de eventos de divulgación realizados para apoyar la celebración del día internacional contra el trabajo infantil

Esta meta arrancó con una línea base de 0 a 2019; en el año 2023 logró una ejecución del 100%, con una inversión de \$9.101.112; En articulación interinstitucional, se incentivó y movilizó sobre la prevención y erradicación del Trabajo infantil en el marco de la conmemoración del día internacional contra el trabajo infantil, durante 4 días consecutivos, donde se logró resaltar el marco normativo constitucional, el papel de las organizaciones como garantes de la protección de los derechos de NNA en el territorio y la vinculación y apoyo de oferta institucional a favor de erradicar la problemática del trabajo infantil. Se impactó un total de 386 personas incluidos NNA; con la realización de las siguientes estrategias así:

- **1 (una) capacitación a empresarios y CIETIS municipales:** En apoyo con el Ministerio de Trabajo, se realizó socialización sobre marco normativo, retos y avances a nivel nacional sobre la política pública para la Prevención y Erradicación del Trabajo Infantil y Protección Integral al Adolescente Trabajador. Impacto **66 funcionarios**.
- **Dos (2) ferias de servicios dirigida a estudiantes:** Se realizó en los planteles educativos; Guillermo Valencia y General Santander de la ciudad de Montería, a fin de fortalecer su proyecto de vida y habilidades sociales para la vida. Impacto **200 NNA**.
- **1 (una) feria de servicios - Conmemoración día mundial contra el trabajo infantil:** a partir de la oferta institucional y la masiva vinculación de la comunidad, se logró incentivar la importancia de la protección de los NNA desde el hogar, fortalecer los vínculos afectivos y restablecer su derecho a la recreación y una vida libre de trabajo infantil. Impacto **120 NNA**.

Transición de Gobiernos



Los recursos programados para el año 2023 fueron: \$15.000.000 y los recursos ejecutados en el año 2023 han sido: \$9.101.112, a través de la fuente de financiación de recursos propios, especificados en los siguientes contratos:

Ejecución Financiera por Contratos

No. Contrato	Contratista	Total
SG-428-2023	Fanny Guzmán Royett	0
SG-206-2023 SG-523-2023	Marlenis Sabaleta	1.385.103
SG-447-2023	María José Vergara	0
SG-220-2023 SG-720-2023	Valentina López Ruíz	3.389.626
SG-489-2023	María del Carmen Montes	0
SM-SAM-008-2023	Saida Candelaria Assis Janna	0
Planta	Sandra López Ibáñez	1.410.350
Planta	Lilía Pineda Doria	2.916.033
Total		9.101.112

Lo más difícil para el eje de infancia en el propósito de cumplimiento de los indicadores fue el proceso contractual, el cual es muy lento y atrasa la ejecución. Otro aspecto la discontinuidad de los profesionales o personas contratadas para realizar las acciones. También la parte económica, puesto que los recursos asignados fueron insuficientes para la ejecución de las acciones. Se recomienda para el gobierno entrante que haya permanencia de profesionales - estabilidad en procesos contractuales, continuidad de los procesos y sobre todo la disponibilidad de recursos que permitan hacer una buena planificación con resultados óptimos y cumplidos al 100%.

Observatorio de infancia y adolescencia del departamento, formulado e implementado

Esta meta arrancó con una línea base de 0 a 2019; en el año 2023 logró una ejecución del 39%, con una inversión de \$17.695.167; Se logró realizar avance sobre la estructura y manejo de un Observatorio, a través de:

- **Asistencia técnica** por parte de la experiencia vivida en la puesta en marcha del observatorio curso de vida y familia de la Gobernación de Antioquia; y se recibió asistencia técnica por parte de la Consejería Presidencial para los DDHH y DIHA.
- **Asistencia técnica virtual** a Comisarias de familias del Departamento, en temas referentes al diligenciamiento de la matriz de casos de violencias atendidos. Se realizó el día 17 de octubre con la participación de 10 funcionarios.
- **Formulación** de acto administrativo mediante decreto en revisión.

Transición de Gobiernos



Gobernación de
Córdoba
Ahora le toca al pueblo



- **5 (cinco) reuniones de coordinación** para establecer el funcionamiento del observatorio, y organización de cronograma de seguimiento a la matriz de casos para las Comisarías de Familia y Coordinación de asistencia técnica para las mismas.
- **Dos (2) reuniones**, en las cuales se realizaron avances en la estructura del primer informe del observatorio de mujer y equidad de género, de la niñez, adolescencia, envejecimiento y vejez del Departamento de Córdoba. Se realizaron los días 17 y 20 de octubre en Casa de la Mujer, con la participación de 2 y 7 funcionarios respectivamente, para un total de 9 funcionarios

Los recursos programados para el año 2023 fueron: \$15.000.000 y los recursos ejecutados en el año 2023 han sido: \$17.695.167, a través de la fuente de financiación de recursos propios, especificados en los siguientes contratos:

Ejecución Financiera por Contratos

No. CONTRATO	CONTRATISTA	TOTAL
SG-447-2023	María José Vergara	3.322.254
SG-220-2023	Valentina López Ruíz	2.670.295
SG-720-2023		
Planta	Sandra López Ibáñez	3.920.846
Planta	Lilia Pineda Doria	7.781.772
TOTAL		17.695.167

Lo más difícil para el eje de infancia en el propósito de cumplimiento de los indicadores fue el proceso contractual, el cual es muy lento y atrasa la ejecución. Otro aspecto la discontinuidad de los profesionales o personas contratadas para realizar las acciones. También la parte económica, puesto que los recursos asignados fueron insuficientes para la ejecución de las acciones.

Se recomienda para el gobierno entrante que haya permanencia de profesionales - estabilidad en procesos contractuales, continuidad de los procesos y sobre todo la disponibilidad de recursos que permitan hacer una buena planificación con resultados óptimos y cumplidos al 100%.

Estrategias para la erradicación del trabajo infantil, formuladas e implementadas

Esta meta arrancó con una línea base de 0 a 2019; en el año 2023 logró una ejecución del 83%, con una inversión de \$45.010.860; Dentro de las estrategias para la erradicación del trabajo infantil en el Departamento de Córdoba, se realizó lo siguiente:

Transición de Gobiernos



Gobernación de
Córdoba
Ahora le toca al pueblo



- **Picnic Literario:** Estrategia de sensibilización sobre el rechazo al trabajo Infantil y la importancia del reconocimiento de los derechos de los niños y niñas, lo anterior, mediante la lectura del cuento El Niño Gigante y el coloreado práctico del mismo. Se realizaron en los municipios de Cereté, San Pelayo, Montería, y Planeta Rica. Con eso se logró impactar a 232 NNA.
- **4 (cuatro) sesiones del Comité Departamental de Erradicación del trabajo Infantil – CIETI;** a través de este espacio se ha logrado articular acciones que propenden por el logro de objetivos, en cumplimiento de plan de acción. Se logró impactar 50 funcionarios delegados.
- **Feria de servicios:** como un espacio que permite a las instituciones públicas con sus diferentes actores realizar un acercamiento a la comunidad con el fin de exponer su oferta institucional en pro de la coordinación de estrategias para la erradicación del trabajo infantil. Se realizó el día 3 de octubre de 2023; en la cancha comunal de la urbanización los Recuerdos de la ciudad de Montería, con una participación de **300 personas, entre niños, adultos y funcionarios.**
- **Búsqueda activa:** Como una estrategia para disuadir y educar a la comunidad en general, especialmente al gremio de recicladores, en el tema de la erradicación del trabajo infantil. Se realizó en la zona norte de la ciudad de Montería; Barrio La Castellana el día 19 de octubre de 2023. Se logró la participación e intervención de **15 personas y funcionarios.**

Los recursos programados para el año 2023 fueron: \$25.000.000 y los recursos ejecutados en el año 2023 han sido: \$45.010.860, a través de la fuente de financiación de recursos propios, especificados en los siguientes contratos:

Ejecución Financiera por Contratista

NO. CONTRATO	CONTRATISTA	TOTAL
SG-220-2023	Valentina López Ruíz	1.515.857
SG-428-2023	Fanny Guzmán Royett	9.210.938
SG-206-2023	Marlenis Sabaleta	3.664.857
SG-523-2023		
SM-SAM-008-2023	Saida Candelaria Assis Janna	16.023.902
Planta	Sandra López Ibáñez	4.863.828
Planta	Lilia Pineda Doria	9.731.478
TOTAL		45.010.860

Lo más difícil para el eje de infancia en el propósito de cumplimiento de los indicadores fue el proceso contractual, el cual es muy lento y atrasa la ejecución. Otro aspecto la discontinuidad de los profesionales o personas contratadas para realizar las acciones. También la parte económica, puesto que los recursos asignados fueron insuficientes para la ejecución de las acciones.

Transición de Gobiernos



Se recomienda para el gobierno entrante que haya permanencia de profesionales - estabilidad en procesos contractuales, continuidad de los procesos y sobre todo la disponibilidad de recursos que permitan hacer una buena planificación con resultados óptimos y cumplidos al 100%.

Número de estrategias para la prevención del embarazo en adolescentes, formuladas e implementadas

Esta meta arrancó con una línea base de 0 a 2019; en el año 2023 logró una ejecución del 118.75%, con una inversión de \$54.707.011; El logro principal fue llegar a los adolescentes con actividades lúdico-pedagógicas permitiendo así concientizarlos acerca de la importancia de la prevención del embarazo en esta edad temprana, donde lo importante es afianzar su proyecto de vida. Dentro de las estrategias para el cumplimiento de este indicador se realizó lo siguiente:

- **7 (siete) Talleres lúdico-pedagógicos “Mi sueño mi vida”:** Estrategia dirigida a adolescentes con temática que minimicen la problemática de embarazo no deseado; estrategia orientada a la prevención del embarazo en adolescentes y el fomento a la construcción de un proyecto de vida. Se realizaron en los municipios de Montería, Cereté, y Planeta Rica. Se logró impactar a 372 adolescentes.
- **6 (seis) Ferias de prevención de embarazos en adolescentes:** El logro principal fue llegar a los adolescentes con actividades lúdico-pedagógicas permitiendo así concientizarlos acerca de la importancia de la prevención del embarazo, sus consecuencias, y todo lo que implica esta problemática. Se realizaron en el municipio de Montería y San bernardo del Viento, logrando impactar un total de 680 adolescentes.

Los recursos programados para el año 2023 fueron: \$40.000.000 y los recursos ejecutados en el año 2023 han sido: \$54.707.011, a través de la fuente de financiación de recursos propios, especificados en los siguientes contratos:

Ejecución Financiera por Contratos

No. Contrato	Contratista	Total
SG-428-2023	Fanny Guzmán Royett	1.473.750
SG-206-2023	Marlenis Sabaleta	4.061.500
SG-523-2023		
SM-SAM-008-2023	Saida Candelaria Assis Janna	37.626.307
Planta	Sandra López Ibáñez	3.763.682
Planta	Lilia Pineda Doria	7.781.772
Total		54.707.011

Lo más difícil para el eje de infancia en el propósito de cumplimiento de los indicadores fue el proceso contractual, el cual es muy lento y atrasa la ejecución. Otro aspecto la discontinuidad de los profesionales o personas

Transición de Gobiernos



Gobernación de
Córdoba
Ahora le toca al pueblo



contratadas para realizar las acciones. También la parte económica, puesto que los recursos asignados fueron insuficientes para la ejecución de las acciones.

Se recomienda para el gobierno entrante que haya permanencia de profesionales - estabilidad en procesos contractuales, continuidad de los procesos y sobre todo la disponibilidad de recursos que permitan hacer una buena planificación con resultados óptimos y cumplidos al 100%.

Número de apoyos técnicos para el fortalecimiento y seguimiento a las mesas de participación de NNA

Esta meta arrancó con una línea base de 0 a 2019; en el año 2023 logró una ejecución del 0,75%, con una inversión de \$18.733.233, El logro principal fue llegar a los adolescentes con actividades lúdico-pedagógicas permitiendo así concientizarlos acerca de la importancia de la prevención del embarazo en esta edad temprana, donde lo importante es afianzar su proyecto de vida. Dentro de las estrategias para el cumplimiento de este indicador se realizó lo siguiente:

- **4 (cuatro) sesiones de la Mesa Departamental de participación de NNA:** Espacio para el fortalecimiento en temas de derechos humanos, enfoque de género y lactancia materna con participación de los NNA, delegados de cada uno de los municipios del Departamento. Las 4 sesiones se han desarrollado de forma virtual; y se ha logrado impactar un total de 71 Líderes municipales de las mesas de participación de Niños, Niñas y adolescentes del departamento de Córdoba, delegados de las mesas que se encuentran activas, referentes Zonales y referente Regional del SNBF.
- **Articulación Interinstitucional:** se articuló jornada de apoyo institucional con referente regional ICBF y delegada de academia: universidad del Sinú, en la cual se tomaron decisiones y acciones para la ejecución de las sesiones presenciales de las mesas de participación de NNA.
- Reunión de articulación con delegados de la facultad de Trabajo Social de la Universidad del Sinú – Elías Bechara Zainum. Se realizó de forma virtual mediante la plataforma Meet el día 6 de Octubre del 2023. Se tuvo la participación de **3 profesionales**. El objetivo central fue la organización y planeación de la sesión presencial de la Mesa departamental de participación de NNA, en el marco de adelantar el tema de la iniciativa de esta instancia.
- Reunión de coordinación y planeación de la realización de las mesas de participación departamental de niños, niñas y adolescentes, a realizarse de forma presencial. Se realizó en la Casa de la mujer el día 9 de octubre. con la participación de **3 funcionarios** de la SMGDS.
- Reunión de coordinación y planeación de la realización de las mesas de participación departamental de niños, niñas y adolescentes, a realizarse de

Transición de Gobiernos



forma presencial. Se realizó en la Casa de la mujer el día 10 de octubre. con la participación de **6 funcionarios** de la SMGDS

- I sesión presencial de la Mesa Departamental de Participación de NNA, en la cual se realizaron talleres en articulación con la facultad de Trabajo Social de la Universidad del Sinú, en aras de continuar con la construcción de la iniciativa planteada. Se realizó el día 11 de octubre del 2023 en el auditorio Zenú de la Universidad del Sinú – Elías Bechara Zainum, con la participación de 20 NNA, 20 delegados municipales y 12 funcionarios en general; para un total de **52 personas**.
- II sesión presencial de la Mesa Departamental de Participación de NNA, En el marco de la cual se realizó el dialogo participativo para el proceso de rendición de cuentas de primera infancia, infancia, adolescencia y juventud del Departamento de Córdoba 2020-2023. Se realizó el día 18 de octubre del 2023 en el auditorio Zenú de la Universidad del Sinú – Elías Bechara Zainum, con la participación de 20 NNA, 20 delegados municipales y 14 funcionarios en general; para un total de **54 personas**.
- Se realizó la actualización de la base de datos de lideres y delegados el 10 de octubre del 2023 en la oficina de SMGDS, de la gobernación de Córdoba, a fin de realizar asistencia técnica acorde al estado de la instancia en cada municipio. Con la participación de **2 funcionarios** de la SMGDS.

Los recursos programados para el año 2023 fueron: \$15.851.560 y los recursos ejecutados en el año 2023 han sido: \$42.036.854, a través de la fuente de financiación de recursos propios, especificados en los siguientes contratos:

Ejecución Financiera por Contratos

Lo más para el infancia	No. CONTRATO	CONTRATISTA	TOTAL	difícil eje de en el
	SG-523-2023	Marlenis Sabaleta Rivero	1.115.008	
	SG-428-2023	Fanny Guzmán Royett	1.842.188	
	SG-447-2023	María José Vergara	3.715.956	
	SG-720-2023	Valentina López Ruiz	4.916.836	
	Planta	Sandra López Ibáñez	4.863.828	
	Planta	Lilia Pineda Doria	9.731.478	
	SM-SAM-008-2023	Saida Candelaria Assis Janna	15.851.560	
	TOTAL		42.036.854	

propósito de cumplimiento de los indicadores fue el proceso contractual, el cual es muy lento y atrasa la ejecución. Otro aspecto la discontinuidad de los profesionales o personas contratadas para realizar las acciones. También la parte económica, puesto que los recursos asignados fueron insuficientes para la ejecución de las acciones.

Transición de Gobiernos



Gobernación de
Córdoba
Ahora le toca al pueblo



Se recomienda para el gobierno entrante que haya permanencia de profesionales - estabilidad en procesos contractuales, continuidad de los procesos y sobre todo la disponibilidad de recursos que permitan hacer una buena planificación con resultados óptimos y cumplidos al 100%.

Política pública departamental de infancia, adolescencia y fortalecimiento familiar, evaluada y ajustada

Esta meta arrancó con una línea base de 0 a 2019; en el año 2023 logró una ejecución del 75%, con una inversión de \$40.800.829; El logro principal fue llegar a los adolescentes con actividades lúdico-pedagógicas permitiendo así concientizarlos acerca de la importancia de la prevención del embarazo en esta edad temprana, donde lo importante es afianzar su proyecto de vida. Dentro de las estrategias para el cumplimiento de este indicador se realizó lo siguiente:

- **Reuniones de articulación** con delegados del Instituto Colombiano de Bienestar Familiar Regional Córdoba a fin de coordinar acciones que permitan cumplir con el objetivo de evaluar y ajustar la Política Pública de infancia, adolescencia y fortalecimiento familiar de Departamento de Córdoba.
- **Seguimiento a la Política Pública de Infancia y Adolescencia, en instancia MIAFF:** Mesa de primera infancia, infancia, adolescencia y fortalecimiento familiar del departamental; allí se expuso por parte de referente de SNBF, los lineamientos, el diagnóstico y la condición actual de la población NNA en el territorio, así como los factores determinantes para su actualización, teniendo en cuenta que el presente año culmina vigencia conceptual y operativa.
- **Reuniones equipo de trabajo;** Se avanzó en la fase de evaluación de la Política Pública Departamental. Se trabajó el tema de la coherencia entre políticas públicas del Departamento de Córdoba y la Política Pública de infancia en sus diferentes etapas. Lo anterior, nos lleva a obtener un diagnóstico real, desde el cual se puedan visualizar los ajustes a tener en cuenta, para la formulación de la nueva política pública de infancia y adolescencia.
- Se avanzó en la fase de evaluación de la Política Pública Departamental, desarrollando tres (3) reuniones donde específicamente se trabajó en la coherencia entre políticas del departamento e interna y los espacios entre políticas de infancia en sus diferentes etapas. Lo anterior, con el fin de obtener un diagnóstico desde el cual se puedan visualizar los ajustes que se deben hacer puntualmente, para la formulación de la nueva política pública de este grupo etario. Estas reuniones se realizaron en Casa de la mujer Departamental, los días 2, 17 y 23 de octubre, con una participación de 6 personas funcionarios de la Gobernación de Córdoba.

Transición de Gobiernos



Los recursos programados para el año 2023 fueron: \$104.933.879 y los recursos ejecutados en el año 2023 han sido: \$40.800.829, a través de la fuente de financiación de recursos propios, especificados en los siguientes contratos:

Ejecución Financiera por Contratos

No. CONTRATO	CONTRATISTA	TOTAL
SG-523-2023	Marlenis Sabaleta Rivero	1.115.008
SG-428-2023	Fanny Guzmán Royett	1.842.188
SG-447-2023	María José Vergara	1.844.293
SG-720-2023	Valentina López Ruiz	2.756.614
Planta	Sandra López Ibáñez	4.863.828
Planta	Lilía Pineda Doria	9.731.478
SM-SAM-008-2023	Saida Candelaria Assis Janna	15.851.560
SG-456-2023	Shirly Pugliesse Jiménez	2.795.860
SG-489-2023	María del Carmen Montes	1.058.773
TOTAL		40.800.829

Lo más difícil para el eje de infancia en el propósito de cumplimiento de los indicadores fue el proceso contractual, el cual es muy lento y atrasa la ejecución. Otro aspecto la discontinuidad de los profesionales o personas contratadas para realizar las acciones. También la parte económica, puesto que los recursos asignados fueron insuficientes para la ejecución de las acciones.

Se recomienda para el gobierno entrante que haya permanencia de profesionales - estabilidad en procesos contractuales, continuidad de los procesos y sobre todo la disponibilidad de recursos que permitan hacer una buena planificación con resultados óptimos y cumplidos al 100%.

Cartografía técnica y georreferenciada por municipios, para identificar indicadores de vulnerabilidad y riesgo de las NNA

Esta meta arrancó con una línea base de 0 a 2019; en el año 2023 logró una ejecución del 0,50%, con una inversión de \$13.581.785; Dentro de las estrategias para el cumplimiento de este indicador se realizó lo siguiente:

- **Talleres de Formación:** Se logró avanzar en ejecución de un taller presencial, para la realización y puesta en marcha de la Cartografía técnica y georreferenciada con delegados de las mesas de participación de cada municipio, a fin de identificar indicadores de vulnerabilidad y riesgo de las NNA en el departamento. participaron un total de 20 delegados. Esto fue complementado con un taller de asistencia técnica virtual a delegados, referentes y/o enlaces de infancia que no asistieron a taller presencial,

Transición de Gobiernos



contando con la participación de 19 personas conectadas. Un total de impacto a 39 personas, funcionarios delegados de las mesas de participación municipales.

- Reunión de revisión y ajuste a la realización de los talleres de cartografía y específicamente a la formulación de las preguntas que este taller aplica por cada uno de los derechos de los NNA. Se realizó el día 17 de octubre en Casa de la mujer con la participación de **6 funcionarios** de la SMGDS.
- Se realizó prueba Piloto con el grupo de NNA que se reúnen en la Ludoteca del Colegio Mercedes Abrego del Municipio de Montería. Se realizó el día 4 de octubre. Esta actividad permitió validar el aspecto logístico, la organización y desarrollo de los talleres de Cartografías a realizarse en cada uno de los municipios del departamento de Córdoba. se contó con una participación de **30 NNA**.

Los recursos programados para el año 2023 fueron: \$0 y los recursos ejecutados en el año 2023 han sido: \$13.581.785, a través de la fuente de financiación de recursos propios, especificados en los siguientes contratos:

Ejecución Financiera por Contratos

Número
para el

No. Contrato	Contratista	TOTAL
SG-428-2023	Fanny Guzmán Royett	2.210.625
SG-447-2023	María José Vergara	2.958.027
SG-206-2023	Marlenis Sabaleta	581.743
SG-523-2023		
SG-489-2023	María del Carmen Montes	2.329.301
SG-720-2023	Valentina López Ruiz	1.005.893
Planta	Sandra López Ibáñez	1.571.637
Planta	Lilia Pineda Doria	2.924.559
Total		13.581.785

de apoyos

fortalecimiento de hogares de paso para la protección de NNA

Esta meta arrancó con una línea base de 0 a 2019; en el año 2023 se programó una meta de 0,25%, con unos recursos totales para el año 2023 de \$75.000.000,00. Los cuales no se obtuvo ejecución, debido a que los municipios no construyeron los hogares de paso que quedaron incluidos en los sus planes de desarrollo. Lo más difícil desde el eje de infancia el no cumplimiento de indicadores como el que está relacionado con el apoyo a los hogares de paso, el cumplimiento dependía directamente de recursos económicos para realizar procesos contractuales, los cuales no se tuvieron disponibles. De igual forma desde nivel regional de ICBF se vinieron articulando acciones con algunos municipios que dentro de sus indicadores

Transición de Gobiernos



Gobernación de
Córdoba
Ahora le toca al pueblo



tenían la construcción de lugares de paso y la Gobernación entraría a fortalecerlos; a lo cual el municipio de San Antero fue el que más adelantó a pesar de no contar con el hogar de paso.

Le recomendamos al próximo gobierno, se realice gestión y acompañamiento con los municipios para el cumplimiento de estas acciones.

- **PROGRAMA ADULTO MAYOR**

Esta estructura permite intervenir las necesidades a través de la Promoción de los derechos de los adultos mayores, y permiten la transversalidad del enfoque de derechos de manera coordinada, integral, complementaria, sincronizada y articulada con las instituciones que trabajan a favor de esta población.

Gracias al desarrollo de estas acciones, durante este mes de octubre se han atendido a 3.759 habitantes del departamento de Córdoba, entre ellas a **2007 mujeres y 1752 hombres**.

Cabe resaltar los logros que ha venido desempeñado la Secretaría de Mujer, Género y Desarrollo Social para el cumplimiento de las metas de producto, que se pueden apreciar en la tabla siguiente:

Número de apoyos financiero e integral para el fortalecimiento de Centros de Vida y/o de Bienestar de las personas mayores.

Esta meta arrancó con una línea base de 0 a 2019; en el año 2023 logró una ejecución del 62,5%, con una inversión de \$14.969.422,00; Dentro de las estrategias para el cumplimiento de este indicador se realizó lo siguiente:

Población Beneficiada: Personas adultas mayores, 453 hombres y 652 mujeres de los Municipios de Buenavista, puerto escondido, Tierralta, Sahagún, Canalete, Chinu, san antero, cerete, san bernardo del viento, moñitos, lórica, valencia, Planeta Rica, los Córdobas, San Pelayo, Montelíbano, Purísima, Tuchin, Ciénaga de Oro y Pueblo Nuevo.

Descripción del cumplimiento del indicador: Durante el periodo comprendido entre enero a octubre de 2023 se realizó Apoyo en la revisión de las cuentas de cobro del contrato de prestación de servicios SM-LP-014-2021 para la atención integral de promoción social a adultos mayores del Departamento de Córdoba a través del fortalecimiento de los centros vida. De igual forma se socializó y se da inicio al contrato SM-LP-066-2023 para la atención integral de promoción social a adultos mayores del Departamento de Córdoba a través del fortalecimiento de los centros vida, supervisando las actividades realizadas en los diferentes municipios del Departamento, donde se atienden 1.105 adultos mayores en 20 municipios del Departamento de Córdoba.

Desde la secretaria de la Mujer, Género y Desarrollo social departamental se viene realizando acompañamiento a la supervisión de los Convenios:

Transición de Gobiernos



Gobernación de
Córdoba
Ahora le toca al pueblo



- Convenio No SI-018-2023 cuyo Objeto es “Aunar esfuerzos para el mantenimiento, adecuación, y dotación a la infraestructura física del centro de vida y de bienestar para la atención a adultos mayores del municipio de ayapel” con valor: \$1.599.991.176,00.
- Convenio No SI-021-2023 cuyo objeto es “Anuar esfuerzos para el mantenimiento, adecuación, y dotación a la infraestructura física del centro de vida y de bienestar para la atención a adultos mayores del municipio de Sahagún, Córdoba” con valor: 1.820.000.000,00.

Estos convenios se encuentran actualmente en ejecución cada municipio está adelantando el proceso de selección de contratista de obra y de interventoría en la plataforma de SecopII, así mismo estos están aportando la documentación requerida por el supervisor para poder hacer el primer desembolso el cual sería de un 40%, el municipio de Sahagún a la fecha realizó instalación de valla informativa del proyecto la cual se encuentra en una parte visible y este cumple con las dimensiones requeridas por la gobernación de Córdoba.

Por otro lado, se le realiza supervisión al contrato de obra pública No SI-SAM-001-2023 y que tiene como objeto: “mantenimiento, adecuación y dotación a la infraestructura física del centro de vida y de bienestar para la atención a adultos mayores del municipio de Cereté, Córdoba”. El cual se encuentra en porcentaje del 100%.

Los recursos programados para el año 2023 fueron: \$ 2.130.978.981 y los recursos ejecutados en el año 2023 han sido: \$14.969.422,00, a través de la fuente de financiación de recursos propios, especificados en los siguientes contratos:

Ejecución Financiera por Contratista

No. CONTRATO	CONTRATISTA	TOTAL
SM-LP-006-2023	Atención Al Adulto Mayor Córdoba	\$6.199.146.849,00
SI-SAM-001-2023	Municipio De Ayapel	\$1.599.991.176,00
SI-021-2023	Municipio De Sahagún	\$1.820.000.000,00
SI-SAM-001-2023	Consortio Centro De Vida De Cereté	\$441.006.023,00
SG-661-2023	Blanca Bitar Ávila	\$7.004.191,00
SG-108-2023	Carlos González Jarava	\$7.965.231,00
TOTAL		\$3.434.960.598

Nota: Cabe resaltar que los contratos SM-LP-006-2023, SI-SAM-001-2023, SI-021-2023 y SI-SAM-001-2023, los recursos son ejecutados en la secretaria de Infraestructural Departamental.

Las dificultades que se han presentado en el componente de adulto mayor, ha sido los inconvenientes en la contratación, los cuales son ajenos a la gestión de la secretaría, en especial del programa **al paso de los sabios**.

Transición de Gobiernos



Unos de los retos fue la ampliación de la cobertura de 11 municipios a 20 municipios atendiendo así, a una población total de 1.105 adultos mayores.

Se le recomienda al nuevo gobierno extender la atención integral a las personas adultos mayores a los 30 municipios de departamento de Córdoba

Número de evento de divulgación realizados

Esta meta arrancó con una línea base de 0 a 2019; en el año 2023 logró una ejecución del 95.75%, con una inversión de \$25.214.251,00; Dentro de las estrategias para el cumplimiento de este indicador se realizó lo siguiente:

Población Beneficiada: Se beneficiaron 810 Personas Adultas Mayores, 412 hombres y 398 mujeres de los Municipios de San Carlos, Ciénaga de Oro, Cereté, Puerto Escondido, Sahagún, Los Córdoba, Montelíbano, La Apartada, Chima, Montería, Canalete y Buenavista.

Descripción del cumplimiento del indicador: Se realizaron talleres y charlas a los adultos mayores con el fin de implementar estrategias de socialización y divulgación de los Derechos de las Personas Adultas Mayores a fin de prevenir todo tipo de Violencia en los municipios de Cereté, Puerto Escondido, Sahagún, Los Córdoba, Montelíbano, La Apartada, Chima, Barrio el Nispero y Barrio los Garzones de la Ciudad de Montería, Canalete y Buenavista. se realizó socialización a 15 cuidadores de Personas adultas Mayores.

Otras actividades que se realizaron que apuntan a este mismo indicador; socialización de avances de la Política Pública de las personas adultas mayores del departamento de Córdoba a funcionarios de la oficina de Control Interno de la gobernación de Córdoba, se realizó el Primer Comité de Persona Adulto Mayor del Departamento. Se realizaron acciones con el fin de que el programa de derecho de la Universidad de Córdoba con el fin de brindar capacitación a las 30 Comisarías de Familia del Departamento de Córdoba de la ruta de atención en casos de violencias a las personas mayores, acompañamiento al simposio La violencia intrafamiliar como problema de salud pública y su repercusión en la salud mental de los integrantes de la familia de las diferentes etapas.

Los recursos programados para el año 2023 fueron: \$ 26,490,890 y los recursos ejecutados en el año 2023 han sido: \$25.214.251,00, a través de la fuente de financiación de recursos propios, especificados en los siguientes contratos:

Ejecución Financiera por Contratista

No. CONTRATO	CONTRATISTA	TOTAL
SG-788-2023	María Mercedes Pérez Fuentes	\$732.997
SG-505-2023	Cecilia Padilla	\$13.689.913,00
SG-060-2023 SG-456-2023	Shyrlly Pugliese Jiménez	\$10.791.341,00

Transición de Gobiernos



	TOTAL	\$25.214.251,00
--	-------	-----------------

Las dificultades que se han presentado en el componente de adulto mayor, ha sido los inconvenientes en la contratación, los cuales son ajenos a la gestión de la secretaría.

Le recomendamos al próximo gobierno, la Permanencia de profesionales - estabilidad en procesos contractuales, continuidad de los procesos y sobre todo la disponibilidad de recursos que permitan hacer una buena planificación con resultados óptimos y cumplidos al 100%.

Número de encuentros apoyados financieramente

Está meta arrancó con una línea base de 0 a 2019; en el año 2023 se proyectó 1 evento con una ejecución presupuestal de \$15.000.000; Este indicador esta proyectado para cumplir en el último trimestre de la vigencia.

Las dificultades que se han presentado en el componente de adulto mayor, ha sido los inconvenientes en la contratación, los cuales son ajenos a la gestión de la secretaría.

Le recomendamos al próximo gobierno, que tenga una planeación y tiempos en la contratación.

Estrategias y/o acciones de protección de los derechos humanos y preparación para microemprendimientos de las personas mayores.

Está meta arrancó con una línea base de 0 a 2019; en el año 2023 logró una ejecución del 95.75%, con una inversión de \$10.118.318; Dentro de las estrategias para el cumplimiento de este indicador se realizó lo siguiente:

Población Beneficiada: Se beneficiaron 124 Personas Mayores, 80 hombres y 44 mujeres, de los Municipios San Carlos, Ciénaga de Oro, Montelíbano, Sahagún, Chimá, Chinú y Canalete.

Descripción del cumplimiento del indicador: Se realizaron actividades sobre emprendimiento, generación de empleo y autonomía económica en los Municipios San Carlos, Ciénaga de Oro, Montelíbano, Sahagún, Chimá, Chinú y Canalete a Personas Adultas.

Transición de Gobiernos



Los recursos programados para el año 2023 fueron: \$10,000,000 y los recursos ejecutados en el año 2023 han sido: \$10.118.318,00, a través de la fuente de financiación de recursos propios, especificados en los siguientes contratos:

Ejecución Financiera por Contratista

No. CONTRATO	CONTRATISTA	TOTAL
SG-108-2023	Carlos González Jarava	\$9.170.605,00
SG-223-2023	Cecilia Padilla	\$132.272,00
TOTAL		\$10.118.318,00

Las dificultades que se han presentado en el componente de adulto mayor, ha sido los inconvenientes en la contratación, los cuales son ajenos a la gestión de la secretaría.

Le recomendamos al próximo gobierno, la Permanencia de profesionales - estabilidad en procesos contractuales, continuidad de los procesos y sobre todo la disponibilidad de recursos que permitan hacer una buena planificación con resultados óptimos y cumplidos al 100%.

Número de evento de divulgación realizados

Está meta arrancó con una línea base de 0 a 2019; en el año 2023 logró una ejecución del 95.75%, con una inversión de \$5.049.533,00; Dentro de las estrategias para el cumplimiento de este indicador se realizó lo siguiente:

Población Beneficiada: Se beneficiaron 719 Personas Adultas, 331 hombre y 388 mujeres de los municipios de San Carlos, Ciénaga de Oro, Cereté, Sahagún, Los Córdoba, Montelíbano, La Apartada, Montería, Chima, Tierralta, Buenavista y Loricá

Descripción del cumplimiento del indicador: A fin de realizar la divulgación del Buen trato a las Personas Adultos Mayores del Departamento de Córdoba, se realizaron 15 talleres en los cuales se contó con la participación de la población Persona Mayor de los municipios de San Carlos, Ciénaga de Oro, Cereté, Sahagún, Los Córdoba, Montelíbano, La Apartada, Montería, Chima, Tierralta, Buenavista y Loricá. Al realizar los talleres se logró que los participantes pudieran expresar como son tratados en su entorno familiar y de esta manera tener claro la manera de cómo deben ser tratados por su familia y la sociedad, y así no permitir el abuso ni la vulneración de sus Derechos. Se realizo acompañamiento a la primera mesa de trabajo para el control y manejo de los casos de abandono en maltrato en adultos mayores.

Los recursos programados para el año 2023 fueron: \$15,000,000 y los recursos ejecutados en el año 2023 han sido: \$5.049.533,00, a través de la fuente de financiación de recursos propios, especificados en los siguientes contratos:

Ejecución Financiera por Contratista

Transición de Gobiernos



No. Contrato	Contratista	Total
SG-788-2023	María Mercedes Pérez Fuentes	\$732.997,00
SG-505-2023	Cecilia Padilla	\$1.873.214,00
SG-456-2023	Shyrly Pugliese Jiménez	\$2.443.322,00

Las dificultades que se han presentado en el componente de adulto mayor, ha sido los inconvenientes en la contratación, los cuales son ajenos a la gestión de la secretaría.

Le recomendamos al próximo gobierno, la Permanencia de profesionales - estabilidad en procesos contractuales, continuidad de los procesos y sobre todo la disponibilidad de recursos que permitan hacer una buena planificación con resultados óptimos y cumplidos al 100%.

Número de acciones para la creación y/o fortalecimiento de redes de apoyo y voluntariados de las personas mayores en los municipios del departamento.

Esta meta arrancó con una línea base de 0 a 2019; en el año 2023 logró una ejecución del 96.67% con una inversión de \$9.538.446,00; Dentro de las estrategias para el cumplimiento de este indicador se realizó lo siguiente:

Número de familias Beneficiadas: Adultos Mayores de los Municipios de San Carlos, Ciénaga de Oro, Montelíbano, Chimá, Buenavista, San Pelayo, Chinú y Canalete.

Población Beneficiada: Se beneficiaron 8 Enlaces Municipales

Descripción del cumplimiento del indicador: Socialización del voluntariado para el adulto mayor en los Municipios de San Carlos, Ciénaga de Oro, Montelíbano, Chimá, Buenavista, San Pelayo, Chinú y Canalete.

Los recursos programados para el año 2023 fueron: \$10,000,000 y los recursos ejecutados en el año 2023 han sido: \$\$9.538.446,00, a través de la fuente de financiación de recursos propios, especificados en los siguientes contratos:

Ejecución Financiera por Contratista

No. Contrato	Contratista	Total
SG-108-2023	Carlos González Jarava	\$9.538.446,00
Total		\$9.538.446,00

Las dificultades que se han presentado en el componente de adulto mayor, ha sido los inconvenientes en la contratación, los cuales son ajenos a la gestión de la secretaría.

Transición de Gobiernos



Gobernación de
Córdoba
Ahora le toca al pueblo



Le recomendamos al próximo gobierno, la Permanencia de profesionales - estabilidad en procesos contractuales, continuidad de los procesos y sobre todo la disponibilidad de recursos que permitan hacer una buena planificación con resultados óptimos y cumplidos al 100%.

SECRETARÍA DE JUVENTUD

1. Eje Estratégico Estructural: Equidad y Bienestar.

1.2. Pilar estratégico transversal: Entorno familiar, elemento transformador de la sociedad cordobesa.

1.3. Nombre del Componente: Inclusión social de la familia cordobesa.

1.4. Nombre del Programa. Juventud emprendedora, participativa y humana

1.5. Objetivo del programa:

Promover la participación de los jóvenes en espacios que posibiliten y propendan por el desarrollo de sus habilidades sociales, económicas y políticas, garantizando que las juventudes diversificadas sean identificadas como elementos de la sociedad, protagonistas en el desarrollo sostenible del departamento.

1.6. Logros:

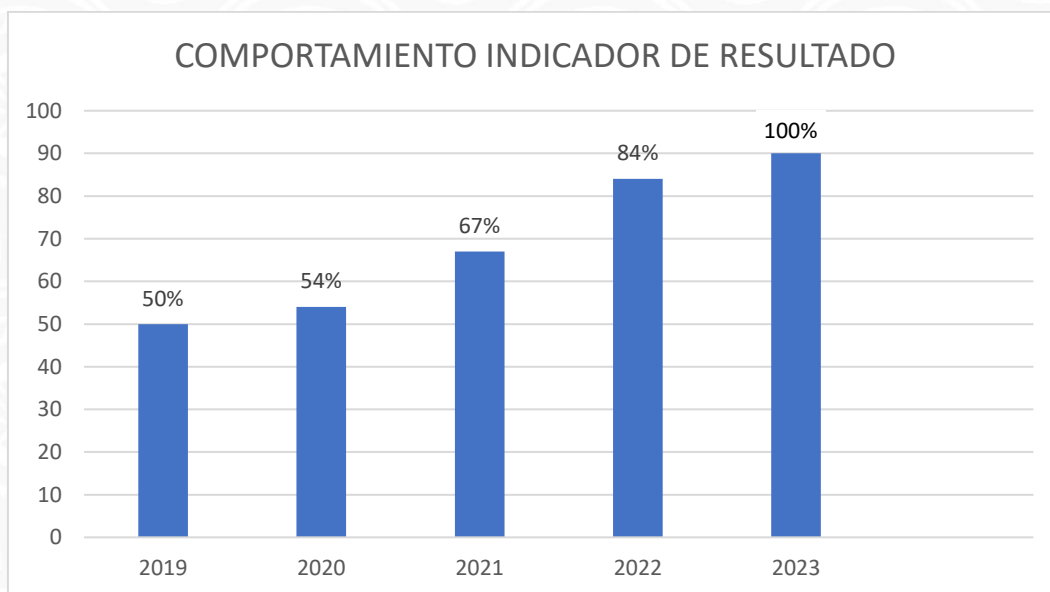
Partiendo de la línea base 2019, encontramos que la Política pública de Juventud tenía un avance de implementación del 50%. Es así como se programó como meta de resultado para el 2020, un 60% en la implementación de la política pública de Juventud, la cual se cumplió en un 90%. De igual forma, para el 2021, se programó como meta de resultado un 70% de avance en la implementación de esta Política, la cual tuvo un avance del 95%. Para la vigencia 2022, se programó como meta de resultado o bienestar, alcanzar la implementación de la Política Pública de Juventud, en un 85%, logrando un avance del 98%. Para esta vigencia 2023, se programó como meta de resultado, la implementación de la política pública de juventud en un 100%, con un porcentaje de avance del 100%.

Gráfica 1. Porcentaje de avance en la implementación de la Política Pública Departamental de Juventud

Transición de Gobiernos



Gobernación de
Córdoba
Ahora le toca al pueblo



Si observamos el comportamiento del indicador de resultado (Porcentaje de Implementación de la política pública Departamental de Juventud) en lo transcurrido en las vigencias 2020, 2021 y 2022 y 2023, notamos que este subió con relación a cuando recibimos la administración a corte 31 de diciembre de 2019; en donde la Política Pública de Juventud estaba en un porcentaje de avance del 50% en su implementación. Este comportamiento del indicador nos permite mostrar que el porcentaje de implementación de la Política Pública de Juventud ha tenido un aumento considerable debido a que, en primer lugar, se creó el comité de seguimiento de la política pública de juventud, espacio creado con el objetivo de coordinar acciones en torno a la juventud y hacerle seguimiento a la Política Pública. Para ello se indagó en primer lugar las acciones por categoría de la política incluidas en los planes de desarrollo de los tres gobiernos que abarca el lapso de la política, bajo el entendido que ella comenzó a implementarse antes de que se convirtiera en ordenanza, los periodos son: 2012 – 2015, 2016 – 2019 y 2020 – 2023, y en segundo lugar se estableció qué de lo planeado se ejecutó. Por otro lado, la alianza con el PNUD, que ha permitido generar un espacio para la implementación del proceso de evaluación y seguimiento al cumplimiento de esta política, desde el año 2013 a la fecha y posteriormente en la vigencia 2023, donde se hizo la evaluación de esta política, arrojando esta como resultado la necesidad de formular una nueva política pública de juventud. A la fecha fue sancionada la nueva Política Pública de Juventud Departamental 2023-2034, bajo la ordenanza 021 de 2023. De igual manera, este logro también se debe en gran medida, al cumplimiento de las metas de producto establecidas en los 4 subprogramas del programa de **Juventud emprendedora, participativa y humana**, cuyas metas hacen parte integral de las *líneas estratégicas de esta Política Pública*. Es así como

Transición de Gobiernos



se ha podido lograr de manera positiva, cumplir con las metas de producto para cada una de las vigencias (2020, 2021, 2022, 2023), destacando que, para esta vigencia 2023, se alcanzaron de la siguiente manera:

1.7. Subprograma 1. Juventud sana, solidaria y humana

1.8. Objetivo del Subprograma: Garantizar las condiciones mínimas que promuevan la seguridad emocional, física y psicológica.

Mediante la ejecución de este subprogrma se dá cumplimiento a las directrices dadas por la procuraduría en la directiva 015, en los siguientes numerales:

F. Programas desarrollados para prevenir el suicidio y las muertes violentas, especialmente, las originadas como consecuencia del consumo de sustancias psicoactivas (SPA), DEPRESIÓN, CONVIVENCIA ESCOLAR, LABORAL Y FAMILIARES.

H. Acciones realizadas para la prevención de la violencia juvenil.

Para el cumplimiento de las 4 metas de producto contempladas en este subprograma, se ejecutaron los siguientes contratos

Nombre del Proyecto	No. Contrato	Objeto	Indicador impactado	Duración	Valor del Contrato	Estado actual
Fortalecimiento DE LAS DIFERENTES DEPENDENCIAS DE LA GOBERNACIÓN DE CÓRDOBA, PARA EL DESARROLLO DE LA MISIÓN INSTITUCIONAL, EN	SG-193-2023	PRESTACIÓN DE SERVICIOS PROFESIONALES DE UN LICENCIADO EN EDUCACION DE CIENCIAS SOCIALES, CON POSTGRADO PARA LA SECRETARIA DE JUVENTUD DE LA GOBERNACION DEL DEPARTAMENTO DE CORDBA	1. Número de campañas de sensibilización del impacto de los jóvenes en el medio ambiente y desarrollo sostenible.	4 MESES	\$ 19.546.580	Liquidado
	SG-675-2023	PRESTACIÓN DE SERVICIOS PROFESIONALES DE UN LICENCIADO EN EDUCACION DE CIENCIAS SOCIALES, CON POSTGRADO PARA LA SECRETARIA DE JUVENTUD DE LA GOBERNACION DEL DEPARTAMENTO DE CORDBA	1. Número de campañas de sensibilización del impacto de los jóvenes en el medio ambiente y desarrollo sostenible.	4 MESES	\$14.546.580	Liquidado
	SG-194-2023	PRESTACIÓN DE SERVICIOS DE UN CONTADOR PÚBLICO PARA BRINDAR APOYO A LA SECRETARIA DE JUVENTUD DE LA GOBERNACIÓN DEL	1. Número de campañas de sensibilización del impacto de los jóvenes en el medio ambiente y desarrollo sostenible.	8 MESES	\$35.370.000	Liquidado

Transición de Gobiernos



Nombre del Proyecto	No. Contrato	Objeto	Indicador impactado	Duración	Valor del Contrato	Estado actual
CUMPLIMIENTO A LAS METAS DEL PLAN DE DESARROLLO DE LA VIGENCIA 2023		DEPARTAMENTO DE CÓRDOBA				
	SG-313-2023	PRESTACION DE SERVICIOS PROFESIONALES DE UN ABOGADO PARA BRINDAR APOYO A LA MISION INSTITUCIONAL DE LA SECRETARIA DE JUVENTUD DE LA GOBERNACION DE CORDOBA	1. Número de campañas de sensibilización del impacto de los jóvenes en el medio ambiente y desarrollo sostenible.	TRES (3) MESES Y DIECIOCHO (18) DIAS	\$17.591.922	Liquidado
	SG-674-2023	PRESTACION DE SERVICIOS PROFESIONALES DE UN ABOGADO PARA BRINDAR APOYO A LA MISION INSTITUCIONAL DE LA SECRETARIA DE JUVENTUD DE LA GOBERNACION DE CORDOBA	1. Número de campañas de sensibilización del impacto de los jóvenes en el medio ambiente y desarrollo sostenible.	4 MESES	\$19.546.580	Liquidado
	SG-126-2023	"PRESTACION DE SERVICIOS PROFESIONALES DE UN PSICÓLOGO PARA BRINDAR APOYO A LA MISION INSTITUCIONAL DE LA SECRETARIA DE JUVENTUD DE LA GOBERNACION DE CORDOBA"	1. Número de estrategias para promover el desarrollo de una juventud sana, formulada e implementada en el departamento de Córdoba. 2. Número de capacitaciones para la promoción de los derechos sexuales y reproductivos 3. Número de capacitaciones y sensibilización para la prevención del consumo de sustancias psicoactivas, alcohol y tabaco	101 DÍAS	\$14.884.875	Liquidado
Fortalecimiento DE LAS DIFERENTES DEPENDENCIAS DE LA GOBERNACIÓN DE CÓRDOBA, PARA EL DESARROLLO DE LA MISIÓN INSTITUCIONAL, EN CUMPLIMIENTO A LAS METAS DEL PLAN DE DESARROLLO DE LA VIGENCIA 2023	SG-454-2023	"PRESTACION DE SERVICIOS PROFESIONALES DE UN PSICÓLOGO PARA BRINDAR APOYO A LA MISION INSTITUCIONAL DE LA SECRETARIA DE JUVENTUD DE LA GOBERNACION DE CORDOBA"	1. Número de estrategias para promover el desarrollo de una juventud sana, formulada e implementada en el departamento de Córdoba. 2. Número de capacitaciones para la promoción de los derechos sexuales y reproductivos 3. Número de capacitaciones y sensibilización para la prevención del consumo de sustancias psicoactivas, alcohol y tabaco	4 MESES	\$19.546.580	Liquidado

Transición de Gobiernos



Gobernación de
Córdoba
Ahora le toca al pueblo



Nombre del Proyecto	No. Contrato	Objeto	Indicador impactado	Duración	Valor del Contrato	Estado actual
Fortalecimiento DE LAS DIFERENTES DEPENDENCIAS DE LA GOBERNACIÓN DE CÓRDOBA, PARA EL DESARROLLO DE LA MISIÓN INSTITUCIONAL, EN CUMPLIMIENTO A LAS METAS DEL PLAN DE DESARROLLO DE LA VIGENCIA 2023	SG-258-2023	"PRESTACION DE SERVICIOS PROFESIONALES DE UN PSIOCÓLOGO PARA BRINDAR APOYO A LA MISION INSTITUCIONAL DE LA SECRETARIA DE JUVENTUD DE LA GOBERNACION DE CORDOBA"	1. Número de estrategias para promover el desarrollo de una juventud sana, formulada e implementada en el departamento de Córdoba. 2. Número de capacitaciones para la promoción de los derechos sexuales y reproductivos 3. Número de capacitaciones y sensibilización para la prevención del consumo de sustancias psicoactivas, alcohol y tabaco	4 MESES	\$17.685.000	Liquidado
Fortalecimiento DE LAS DIFERENTES DEPENDENCIAS DE LA GOBERNACIÓN DE CÓRDOBA, PARA EL DESARROLLO DE LA MISIÓN INSTITUCIONAL, EN CUMPLIMIENTO A LAS METAS DEL PLAN DE DESARROLLO DE LA VIGENCIA 2023	SG-736-2023	"PRESTACIÓN DE SERVICIOS DE UN PSICÓLOGO PARA BRINDAR APOYO A LA MISIÓN INSTITUCIONAL DE LA SECRETARIA DE JUVENTUD DE LA GOBERNACIÓN DEL DEPARTAMENTO DE CÓRDOBA	1. Número de estrategias para promover el desarrollo de una juventud sana, formulada e implementada en el departamento de Córdoba. 2. Número de capacitaciones para la promoción de los derechos sexuales y reproductivos 3. Número de capacitaciones y sensibilización para la prevención del consumo de sustancias psicoactivas, alcohol y tabaco	3 MESES	1\$4.659.935	Liquidado
Fortalecimiento DE LAS DIFERENTES DEPENDENCIAS DE LA GOBERNACIÓN DE CÓRDOBA, PARA EL DESARROLLO DE LA MISIÓN INSTITUCIONAL, EN CUMPLIMIENTO A LAS METAS DEL PLAN DE DESARROLLO DE LA VIGENCIA 2023	SG-408-2023	PRESTACIÓN DE SERVICIOS PROFESIONALES PARA BRINDAR APOYO A LA SECRETARIA DE JUVENTUD DE LA GOBERNACION DE CORDOBA	1. Número de estrategias para promover el desarrollo de una juventud sana, formulada e implementada en el departamento de Córdoba. 2. Número de capacitaciones para la promoción de los derechos sexuales y reproductivos 3. Número de capacitaciones y sensibilización para la prevención del consumo de sustancias	6 MESES	\$26.527.500	Liquidado

Transición de Gobiernos



Nombre del Proyecto	No. Contrato	Objeto	Indicador impactado	Duración	Valor del Contrato	Estado actual
			psicoactivas, alcohol y tabaco			
Fortalecimiento DE LAS DIFERENTES DEPENDENCIAS DE LA GOBERNACIÓN DE CÓRDOBA, PARA EL DESARROLLO DE LA MISIÓN INSTITUCIONAL, EN CUMPLIMIENTO A LAS METAS DEL PLAN DE DESARROLLO DE LA VIGENCIA 2023	SG-320-2023	“PRESTACIÓN DE SERVICIOS DE UN PSICÓLOGO PARA BRINDAR APOYO A LA MISIÓN INSTITUCIONAL DE LA SECRETARIA DE JUVENTUD DE LA GOBERNACIÓN DEL DEPARTAMENTO DE CÓRDOBA	1. Número de estrategias para promover el desarrollo de una juventud sana, formulada e implementada en el departamento de Córdoba. 2. Número de capacitaciones para la promoción de los derechos sexuales y reproductivos 3. Número de capacitaciones y sensibilización para la prevención del consumo de sustancias psicoactivas, alcohol y tabaco	4 MESES	\$17.685.000	Liquidado
APOYO PARA EL FORTALECIMIENTO DE UNA JUVENTUD EMPRENDEDOR A, PARTICIPATIVA Y SALUDABLE CÓRDOBA	SG-SAM-014-2023	CONTRATO DE PRESTACIÓN DE SERVICIOS PARA LA EJECUCIÓN DE LAS DIFERENTES ESTRATEGIAS DESARROLLADAS POR LA SECRETARIA DE JUVENTUD DE LA GOBERNACIÓN DEL DEPARTAMENTO DE CÓRDOBA	1. Número de estrategias para promover el desarrollo de una juventud sana, formulada e implementada en el departamento	1 día	Actividad (Realizar apoyo logístico para el encuentro de la RedJuventud Más Valor (\$7.119.504)	Liquidado
Fortalecimiento DE LAS DIFERENTES DEPENDENCIAS DE LA GOBERNACIÓN DE CÓRDOBA, PARA EL DESARROLLO DE LA MISIÓN INSTITUCIONAL, EN CUMPLIMIENTO A LAS METAS DEL PLAN DE DESARROLLO DE LA VIGENCIA 2023	SG-114-2023	PRESTACION DE SERVICIOS PROFESIONALES DE UN ABOGADO PARA BRINDAR APOYO EN EL FORTALECIMIENTO DE LA MISION INSTITUCIONAL A LA SECRETARIA DE JUVENTUD DE LA GOBERNACION DEL DEPARTAMENTO DE CORDOBA	1. Número de estrategias para promover el desarrollo de una juventud sana, formulada e implementada en el departamento	10 MESES	\$44.212.500	Liquidado

1.9. Logros sobre la Meta de Producto:

Con una línea base de 8 campañas de sensibilización del impacto de los jóvenes en el Medio Ambiente y Desarrollo Sostenible, se programó para la vigencia 2023, la realización de tres (3) campañas, y un recurso ejecutado de \$ 74.487.764, en su totalidad, de los cuales se gestionaron \$35.000.000. Esta meta se logró en un 100%, con la realización de las campañas denominadas: “**Juventud Siembra**

Transición de Gobiernos



Vida” y “MiPlayaLimpia”. Esta meta se alcanzó en un 100%. Los recursos gestionados fueron gracias al apoyo de las entidades e instituciones con las que se coordinó la realización de las dos campañas en los municipios. En primer lugar, para la campaña **“Juventud Siembra Vida”**, se coordinó con las Instituciones Educativas, Policía de infancia y adolescente, defensa civil, Coraseo, Ejercito Nacional, alcaldías municipales, CVS, de las zonas rurales de 11 municipios del departamento. Mediante esta campaña se ha sembrado un total de 275 árboles maderables y frutales. Beneficiado a un total de 561 jóvenes, de los cuales 295 fueron hombres y 266 mujeres; distribuidos de la siguiente manera:

Municipio	Nombre Institución Educativa	Total Beneficiados	Mujeres	Hombres	Rango de Edad
Montería	Institución educativa Patio bonito	50	20	30	16
Cerete (zona rural)	Institución Educativa German Vargas Lleras	40	15	25	18
Planeta Rica	Institución Educativa Alfonso Builes Cuneo	48	30	18	16
Sahagún (zona rural)	Institución educativa los galanes	51	21	30	16
Pueblo nuevo	Institución Educativa EL POBLADO	48	18	30	15
Sahagún (zona rural)	Centro educativa aguas Vivas	45	25	20	16
Pueblo nuevo	Institución Técnica El rosario	52	10	42	17
Sahagún	Institución educativa simón bolívar	27	7	20	16
Sahagún (zona Rural)	Institución educativa Ranchería	60	40	20	16
Sahagún (zona Rural)	Institución Educativa Bajo Grande	50	35	15	15
Chinú (Zona Rural)	Institución Educativa Simón Bolívar)	40	25	15	17
TOTAL		561	266	295	-

La otra campaña implementada fue la denominada **“MiPlayaLimpia”**, la cual tiene como objetivo la limpieza de playas, se llevó a cabo gracias a la articulación con el coordinador de juventud del municipio de Moñitos, donde participaron 31 jóvenes, 16 mujeres y 15 hombres, que fueron capacitados y concientizados acerca del cuidado del ecosistema.



Transición de Gobiernos



Gobernación de
Córdoba
Ahora le toca al pueblo



Para la segunda meta, se programó la Formulación e implementación de 2 estrategias para promover el desarrollo de una juventud sana, con una línea base ND y con un presupuesto programado de \$91.357.500. Esta meta tiene un avance físico del 100% y una inversión a la fecha de \$91.357.500, de los cuales se gestionaron \$40.000.000. La primera estrategia **#RutaJuventudSana**, tiene como objetivo la promoción del cuidado de la salud mental y desarrollo de las habilidades para la vida de los jóvenes del departamento. Mediante talleres psicoeducativos, se beneficiaron en total a 2.768 jóvenes, en las instituciones educativas de los 30 municipios del departamento, de los cuales 1.334 fueron Hombres y 1.434 mujeres; distribuidos de la siguiente manera:

Transición de Gobiernos



Gobernación de
Córdoba
Ahora le toca al pueblo



Municipio	Lugar	Total beneficiados	Hombres	Mujeres	Rango de edad
VALENCIA	I.E. CATALINO GULFO	19	10	9	14-19
MONTELÍBANO	I.E. BELÉN	52	26	26	14-19
PUERTO LIBERTADOR	I.E. SIMÓN BOLIVAR	43	17	26	14-19
LA APARTADA	I.E. MARÍA AUXILIADORA	20	12	8	14-19
AYAPEL	I.E. CECILIA	56	27	29	14-19
BUENAVISTA	I.E. MARISCAL SUCRE	47	31	16	14-19
MONTELÍBANO	I.E. ALTOS DEL LÍBANO	66	35	31	14-19
PUEBLO NUEVO	I.E. EL ROSARIO	24	10	14	14-19
PUERTO LIBERTADOR	I.E. PABLO VI	30	12	18	14-19
PLANETA RICA	I.E. NUESTRA SEÑORA DE LA CANDELARIA	22	12	10	14-19
MOMIL	I.E. FRANCISCO JOSÉ DE CALDAS	138	57	81	14-19
PUERTO ESCONDIDO	CORREGIMIEN TO CRISTO REY	19	7	12	14-25
MOÑITOS	I.E. BROQUELES - ZONA RURAL	41	16	25	14-19
TIERRALTA	I.E. MADRE LAURA Y LOS MORALES	73	34	39	14-19
MONTERÍA	I.E. VILLA CIELO	52	25	27	14-19
SAN PELAYO	I.E. SAGRADO CORAZÓN DE JESÚS	41	17	24	14-19

Transición de Gobiernos



Gobernación de
Córdoba
Ahora le toca al pueblo



Municipio	Lugar	Total beneficiados	Hombres	Mujeres	Rango de edad
SAHAGÚN	I.E. LOS GALANES	36	20	16	14-19
PUERTO ESCONDIDO	I.E. SAN JOSÉ DEL PANTANO – ZONA RURAL	39	17	22	14-20
MOÑITOS	I.E. EL NARANJAL - ZONA RURAL	26	14	12	14-20
MONTERÍA	I.E. VICTORIA MANZUR	31	15	16	14-19
SAN ANDRÉS DE SOTAVENTO	I.E. SAN SIMÓN	24	19	5	14-19
SAHAGÚN	I.E. NACIONAL	30	16	14	14-19
SAN ANDRÉS DE SOTAVENTO	I.E. PATIO BONITO NORTE	30	19	11	14-20
MOÑITOS	I.E. OBDULIO MAYO SCARPETA	30	17	13	14-20
CHINÚ	I.E. CACAOTAL	25	17	8	14-19
CHIMÁ	I.E. SAN SEBASTIÁN	31	13	18	14-19
PLANETA RICA	I.E. LA ESPERANZA	26	8	18	14 - 18
CERETÉ	I.E. GERMAN VARGAS CANTILLO	43	18	25	14 - 18
TUCHÍN	I.E. ÁLVARO OLCUE CHOCUE	58	24	34	14 - 18

Transición de Gobiernos



Gobernación de
Córdoba
Ahora le toca al pueblo



Municipio	Lugar	Total beneficiados	Hombres	Mujeres	Rango de edad
MOMIL	I.E. SAN PEDRO CLAVER	42	27	15	14 - 18
PURÍSIMA	I.E. JUAN XXIII	36	11	25	14 - 18
LOS CÓRDOBAS	I.E. LOS CÓRDOBAS	24	14	10	14 - 18
PATIO BONITO	I.E. PATIO BONITO	31	11	20	14 - 18
BUENOS AIRES	I.E. BUENOS AIRES	30	16	14	14 - 18
SAN BERNARDO	I.E. ENRIQUE OLAYA HERRERA	41	17	24	14 - 18
MONTERÍA	I.E. JOSÉ MARÍA CÓRDOBA	29	17	12	14 - 18
CERETE	I.E. EL CAÑITO	44	25	19	14 - 18
LOS CORDOBAS	I.E. EL EBANO	33	17	16	14 - 18
PURÍSIMA	I.E.	33	19	14	14 - 18
MOMIL	I.E. BETULIA	21	12	9	14 - 18
CERETE	I.E. DOLORES GARRIDO	59	24	35	14 - 18
MONTERÍA	I.E. LICEO GUILLERMO VALENCIA	21	12	9	14 - 18
SAN CARLOS	I.E. HATO	30	16	14	14 - 18
LORICA	SECRETARIA DE JUVENTUD - LORICA	23	11	12	14 - 18

Transición de Gobiernos



Gobernación de
Córdoba
Ahora le toca al pueblo



Municipio	Lugar	Total beneficiados	Hombres	Mujeres	Rango de edad
COTORRA	I.E. JULIO CESAR MIRANDA	14	5	9	14 - 18
MONTERÍA	I.E. LA RIBERA	13	2	11	14-19
MONTERÍA	I.E. EL DORADO	26	13	13	14-19
MONTERÍA	I.E. VISIÓN MUNDIAL	16	8	8	14-15
MONTERÍA	I.E. MANUEL RUÍZ ÁLVAREZ	21	6	15	14-17
TIERRALTA	I.E. MADRE LAURA Y LOS MORALES	16	5	11	14-17
MONTERÍA	I.E. VILLA CIELO	20	6	14	14-17
AYAPEL	I.E. LA INMACULADA	43	20	23	14-19
BUENAVISTA	I.E. MARISCAL SUCRE	27	17	10	14-19
LA APARTADA	I.E. MARIA AUXILIADORA	19	5	14	14-19
PUEBLO NUEVO	I.E. EL CAMPANO	20	8	12	14-19
PLANETA RICA	I.E. ALBERTO ALZATE (ZONA RURAL)	19	11	8	14-19
BUENAVISTA	I.E. MEJOR ESQUINA (ZONA RURAL)	33	19	14	14-19

Transición de Gobiernos



Gobernación de
Córdoba
Ahora le toca al pueblo



Municipio	Lugar	Total beneficiados	Hombres	Mujeres	Rango de edad
PUEBLO NUEVO	I.E. JOSÉ CELESTINO MUTIS	28	12	16	14-19
LA APARTADA	I.E. MARIA AUXILIADORA	20	13	7	14-19
MONTERÍA	I.E. MANUEL RUIZ ALVAREZ	25	9	16	14-19
PLANETA RICA	I.E. ALFONSO BUILES CORREA	27	10	17	14-19
VALENCIA	I.E. JOSÉ MARIA CARBONELL	30	8	22	14-19
SAHAGUN	BARRIO APUJARAS	12	6	6	14-28
SAHAGUN	BARRIO COREA SAHAGÚN-URBANO	30	10	20	14-25
CHINU	BARRIO LA FLORESTA-CHINU RURAL	10	7	3	14-20
SAN ANDRES	BARRIO SAN FRANCISCO-SAN ANDRES-RURAL	20		20	14-19
SAHAGUN	BARRIO TREMENDITO BULERO LA YE- RURAL	14	9	5	14-25
CHINÚ	IE LAS MERCEDES-CHINÚ-URBANO	26	16	10	14-19
CHIMA	INSTITUCIÓN EDUCATIVA CAROZALITO	13	5	8	14-28
MONITOS	INST ITUCIÓN EDUCATIVA SAN JOSE DE BELLACOHITA	68	32	36	14-19

Transición de Gobiernos



Municipio	Lugar	Total beneficiados	Hombres	Mujeres	Rango de edad
	MOÑITOS				
CIENAGA DE ORO	INSTITUCION EDUCATIVA ALIANZA	64	31	32	14-20
CHINU	INSTITUCION EDUCATIVA SANTA ROSA	25	21	4	14-19
MOÑITOS	BAHIA LA RADA DE MOÑITOS	35	20	15	14-25
SAN ANDRES DE SOTAVENTO	INSTITUCION EDUCATIVA BERLINDE SAN ANDRES DE SOTAVENTO	82	40	42	14-19
SAHAGUN	INSTITUCION EDUCATIVA SAN SIMON	35	27	8	14-19
MONTERIA	INSTITUCION EDUCATIVA CAMILO TORRES	36	11	25	14-19
CHIMA	INSTITUCIÓN EDUCATIVA SANTO DOMINGO VIDAL DE CHIMA CÓRDOBA	30	17	13	14-20
CHINÚ	INSTITUCIÓN EDUCATIVA CACAOTAL DE CHINU CÓRDOBA	20	14	5	14-16
SAHAGÚN	I.E. NORMAL SUPERIORDE SAHAGUN	19	8	7	14-20
PURÍSIMA	INSTITUCION EDUCATIVA LOS CORRALES DE PURISIMA	25	21	4	14-19
MOMIL	INSTITUCION EDUCATIVA FRANCISCO JOSE DE CALDAS	35	20	15	14-19
TUCHIN	I.E. ALVARO ULCUE CHOCUE TUCHIN CORDOBA	20	12	8	14-19

Transición de Gobiernos



Municipio	Lugar	Total beneficiados	Hombres	Mujeres	Rango de edad
SAN ANDRÉS DE SOTAVENTO	I.E. BARTOLOME DELAS CASAS SAN ANDRES DE SOTAVENTO	36	18	18	14-19
LORICA	INSTITUCION EDUCATIVA DAVID SANCHEZ JULIAO DE LORICA CORDOBA	21	8	13	14-19

La segunda estrategia desarrollada fue la denominada **#RedJuventudMás**, que promueve el cuidado de la salud mental y desarrollo de las habilidades socioemocionales de los jóvenes del departamento, por medio de ejercicios de liderazgo comunitario. A través de esta estrategia, se beneficiaron en total a 25 jóvenes, de 9 municipios del departamento, de los cuales 9 fueron hombres y 16 mujeres, distribuidos de la siguiente manera:

Municipio	Lugar	Total Beneficiados	Hombres	Mujeres	Rango de Edad
San Pelayo	Acompañamiento a I.E.	2	0	2	14-28
Moñitos	Acompañamiento a I.E.	3	1	2	14-28
Chimá	Acompañamiento a I.E.	2	2	0	14-28
Tierralta	Acompañamiento a I.E.	2	1	1	14-28
Montería	Acompañamiento a I.E.	11	3	8	14-28
Chinú	Acompañamiento a I.E.	1	0	1	14-28
Ayapel	Acompañamiento a I.E.	1	0	1	14-28
Puerto Escondido	Acompañamiento a I.E.	2	2	0	14-28
Cereté	Acompañamiento a I.E.	1	0	1	14-28



Transición de Gobiernos



A través de esta estrategia, también se desarrolló un Encuentro Juvenil de Salud Mental, con jóvenes de la Red Juventud Más, beneficiando en total a 50 jóvenes, de los cuales 17 fueron Hombres y 33 mujeres, distribuidos de la siguiente manera:

Municipio	Lugar	Total Beneficiarios	Hombres	Mujeres	Indígenas	Afrodescendientes	Rango de Edad
Montería	Cámara de Comercio	50	17	33	0	0	17-28



Transición de Gobiernos



De igual manera, se llevó a cabo adicionalmente una tercera estrategia denominada **#JuventudSinBarreras**. En Esta se realizó asistencia en el CIP (Centro de Internamiento Preventivo), La Acogida, en Montería beneficiando a 163 jóvenes en proceso de responsabilidad penal, sensibilizándolos entorno a la importancia del Auto Cuidado Psicológico. De igual manera se hizo intervención en el Centro de Libertad Vigilada y Asistida, en Montería, beneficiando a 101 jóvenes en el tema de Salud Mental, y en el CAE Villaluz, 59 jóvenes. Para un total de 223 jóvenes beneficiados en esta estrategia, discriminados así:

Municipio	Lugar	Total Beneficiados	Hombres	Mujeres	Rango de Edad
Montería	CIP (Centro de Internamiento Preventivo) La Acogida	163	163	0	16-20
Montería	Centro de Libertad Vigilada y Asistida	97	1	4	16-27
Montería	CAE-Villa Luz	59	59	0	14-25

Transición de Gobiernos



La tercera meta programada, fue la de realizar 4 capacitaciones y sensibilización para prevenir el consumo de sustancias psicoactivas, alcohol y tabaco, con una línea base ND. Se programaron \$100.000.000, de los cuales se gestionaron \$35.000.000. Se realizaron 4 talleres de sensibilización con población de instituciones educativas y con población beneficiaria de la IPS Niñ@s de papel; beneficiando en total a 108 jóvenes, de los cuales 60 fueron Hombres y 48 mujeres, distribuidos de la siguiente manera:

Municipio	Lugar	Total Beneficiados	Hombres	Mujeres	Rango de Edad
Montería	IPS Niñ@s de Papel	23	21	2	14-17
Montería	Institución Educativa Manuel Ruíz Álvarez	10	3	7	14-18

Transición de Gobiernos



Montería	Institución Educativa Victoria Manzur	55	29	26	14-18
Montería	Red Juventud Más	20	7	13	16-25



La cuarta meta de producto programada, fue la de realizar 4 capacitaciones para promover los derechos y deberes sexuales y reproductivos de los jóvenes de Córdoba, con una línea base ND. Esta meta se cumplió en un 100%, con una inversión programada de \$100.000.000. Se invirtieron \$55.584.736, y se gestionaron \$35.000.000; con la realización de 20 capacitaciones (talleres) en 17 municipios, excediendo la meta programada. Se han beneficiado con estos talleres un total a 780 jóvenes, de los cuales 357 fueron Hombres y 423 mujeres, distribuidos de la siguiente manera:

Municipio	Lugar	Total Beneficiados	Hombres	Mujeres	Rango de Edad
Pueblo Nuevo	I.E. José Celestino Mutis	61	24	37	14-19
Planeta Rica	I.E. Carolina	35	20	15	14-19
Ayapel	I.E. La Inmaculada	47	27	20	14-19
Buenavista	I.E. Belén	27	12	15	14-19
Canalete	I.E. El Limón	33	18	15	14-19
La Apartada	I.E. María Auxiliadora	25	10	15	14-19
Ayapel	I.E. Pablo Sexto	120	50	70	14-19
Chimá	I.E. Alfonso López Pumarejo	35	20	15	14-19
Tierralta	I.E. Junín	41	20	21	14-19
Ciénaga de Oro	I.E. San Isidro	31	12	19	14-19
Montería	I.E. Besito Volao	40	17	23	14-19
Montería	I.E. Victoria Manzur	30	20	10	14-19
San Pelayo	I.E. José Antonio Galán	32	15	17	14-19
Cotorra	I.E. El Carmen	10	15	25	14-18

Transición de Gobiernos



Municipio	Lugar	Total Beneficiados	Hombres	Mujeres	Rango de Edad
San Carlos	I.E. Nuestra Señora del Perpetuo Socorro	23	27	50	14-18
San Antero	I.E. Julio César Miranda	11	30	41	14-18
Puerto Libertador	SENA	39	26	13	19-28
Montelíbano	I.E. Altos del Libano	28	12	16	14-19
Montería	I.E. Victoria Manzur	20	10	10	14-17
San Andrés de Sotavento	Barrio San Francisco	20	0	20	14-19



1.8. Subprograma 2. Joven, tu Voz Lidera

Transición de Gobiernos



1.8.1. Objetivo del Subprograma: Mejorar habilidades de los jóvenes para su inserción en la vida laboral y participación en los diferentes escenarios sociales y políticos en el departamento.

Mediante la ejecución de este subprograma se da cumplimiento a las directrices dadas por la procuraduría en la directiva 015, en el siguiente numeral:

H. Estado de cumplimiento de los deberes que le competen en virtud del Estatuto de Ciudadanía Juvenil, para garantizar el goce efectivo de los derechos de los jóvenes.

Para el cumplimiento de las 4 metas de producto contempladas en este subprograma, se ejecutaron los siguientes contratos:

Nombre del Proyecto	No. Contrato	Objeto	Indicador impactado	Duración	Valor del Contrato	Estado actual
Fortalecimiento DE LAS DIFERENTES DEPENDENCIAS DE LA GOBERNACIÓN DE CÓRDOBA, PARA EL DESARROLLO DE LA MISIÓN INSTITUCIONAL, EN CUMPLIMIENTO A LAS METAS DEL PLAN DE DESARROLLO DE LA VIGENCIA 2023	SG-335-2023	PRESTACIÓN DE SERVICIOS PROFESIONALES PARA BRINDAR APOYO A LA SECRETARÍA DE JUVENTUD DE LA GOBERNACIÓN DE CÓRDOBA	1. Número de apoyos técnicos para la conformación de Consejos de Juventud	4 MESES	\$17.685.000	Liquidado
Fortalecimiento DE LAS DIFERENTES DEPENDENCIAS DE LA GOBERNACIÓN DE CÓRDOBA, PARA EL DESARROLLO DE LA MISIÓN INSTITUCIONAL, EN CUMPLIMIENTO A LAS METAS DEL PLAN DE DESARROLLO DE LA VIGENCIA 2023	SG-743-2023	PRESTACIÓN DE SERVICIOS PROFESIONALES PARA BRINDAR APOYO A LA SECRETARÍA DE JUVENTUD DE LA GOBERNACIÓN DE CÓRDOBA	1. Número de apoyos técnicos para la conformación de Consejos de Juventud	DOS (2) MESES Y VEINTITRES (23) DIAS	\$12.232.125	Liquidado

Transición de Gobiernos



Gobernación de
Córdoba
Ahora le toca al pueblo



Nombre del Proyecto	No. Contrato	Objeto	Indicador impactado	Duración	Valor del Contrato	Estado actual
Fortalecimiento DE LAS DIFERENTES DEPENDENCIAS DE LA GOBERNACIÓN DE CÓRDOBA, PARA EL DESARROLLO DE LA MISIÓN INSTITUCIONAL, EN CUMPLIMIENTO A LAS METAS DEL PLAN DE DESARROLLO DE LA VIGENCIA 2023	SG-334-2023	PRESTACIÓN DE SERVICIOS PROFESIONALES PARA BRINDAR APOYO A LA SECRETARÍA DE JUVENTUD DE LA GOBERNACIÓN DE CÓRDOBA	1. Número de apoyos técnicos para el fortalecimiento de espacios de participación institucional y ciudadana 2. Política Pública Departamental de Juventud elaborada y ajustada 3. Número de Municipios asistidos técnicamente para la formulación e implementación de las Políticas Públicas de Juventud	4 MESES	\$17.685.000	Liquidado
Fortalecimiento DE LAS DIFERENTES DEPENDENCIAS DE LA GOBERNACIÓN DE CÓRDOBA, PARA EL DESARROLLO DE LA MISIÓN INSTITUCIONAL, EN CUMPLIMIENTO A LAS METAS DEL PLAN DE DESARROLLO DE LA VIGENCIA 2023	SG-752-2023	PRESTACIÓN DE SERVICIOS PROFESIONALES PARA BRINDAR APOYO A LA SECRETARÍA DE JUVENTUD DE LA GOBERNACIÓN DE CÓRDOBA	Número de apoyos técnicos para el fortalecimiento de espacios de participación institucional y ciudadana	2 MESES Y 23 DÍAS	\$12.232.125	Liquidado
Fortalecimiento DE LAS DIFERENTES DEPENDENCIAS DE LA GOBERNACIÓN DE CÓRDOBA, PARA EL DESARROLLO DE LA MISIÓN INSTITUCIONAL, EN CUMPLIMIENTO	SG-381-2023	PRESTACIÓN DE SERVICIOS DE UN TÉCNICO PARA BRINDAR APOYO A LA MISIÓN INSTITUCIONAL DE LA SECRETARÍA DE JUVENTUD DE LA GOBERNACIÓN DEL DEPARTAMENTO DE CÓRDOBA	Número de apoyos técnicos para el fortalecimiento de espacios de participación institucional y ciudadana	4 MESES	\$17.685.000	Liquidado

Transición de Gobiernos



Gobernación de
Córdoba
Ahora le toca al pueblo



Nombre del Proyecto	No. Contrato	Objeto	Indicador impactado	Duración	Valor del Contrato	Estado actual
O A LAS METAS DEL PLAN DE DESARROLLO DE LA VIGENCIA 2023						
Fortalecimiento DE LAS DIFERENTES DEPENDENCIAS DE LA GOBERNACIÓN DE CÓRDOBA, PARA EL DESARROLLO DE LA MISIÓN INSTITUCIONAL, EN CUMPLIMIENTO O A LAS METAS DEL PLAN DE DESARROLLO DE LA VIGENCIA 2023	SG-313-2023	PRESTACION DE SERVICIOS PROFESIONALES DE UN ABOGADO PARA BRINDAR APOYO A LA MISION INSTITUCIONAL DE LA SECRETARIA DE JUVENTUD DE LA GOBERNACION DE CORDOBA	Número de apoyos técnicos para el fortalecimiento de espacios de participación institucional y ciudadana	4 MESES	\$17.685.000	Liquidado
Fortalecimiento DE LAS DIFERENTES DEPENDENCIAS DE LA GOBERNACIÓN DE CÓRDOBA, PARA EL DESARROLLO DE LA MISIÓN INSTITUCIONAL, EN CUMPLIMIENTO O A LAS METAS DEL PLAN DE DESARROLLO DE LA VIGENCIA 2023	SG-674-2023	PRESTACION DE SERVICIOS PROFESIONALES DE UN ABOGADO PARA BRINDAR APOYO A LA MISION INSTITUCIONAL DE LA SECRETARIA DE JUVENTUD DE LA GOBERNACION DE CORDOBA	Número de apoyos técnicos para el fortalecimiento de espacios de participación institucional y ciudadana	TRES (3) MESES Y DIECIOCHO (18) DIAS	\$17.591.922	Liquidado
Fortalecimiento DE LAS DIFERENTES DEPENDENCIAS DE LA GOBERNACIÓN DE CÓRDOBA, PARA EL DESARROLLO DE LA MISIÓN INSTITUCIONAL, EN CUMPLIMIENTO O A LAS METAS DEL PLAN DE	SG-114-2023	PRESTACION DE SERVICIOS PROFESIONALES DE UN ABOGADO PARA BRINDAR APOYO EN EL FORTALECIMIENTO DE LA MISION INSTITUCIONAL A LA SECRETARIA DE JUVENTUD DE LA GOBERNACION DEL	1. Política Pública Departamental de Juventud elaborada y ajustada	10 MESES	\$44.212.500	Liquidado

Transición de Gobiernos



Gobernación de
Córdoba
Ahora le toca al pueblo



Nombre del Proyecto	No. Contrato	Objeto	Indicador impactado	Duración	Valor del Contrato	Estado actual
DESARROLLO DE LA VIGENCIA 2023		DEPARTAMENTO DE CORDOBA				
Fortalecimiento DE LAS DIFERENTES DEPENDENCIAS DE LA GOBERNACIÓN DE CÓRDOBA, PARA EL DESARROLLO DE LA MISIÓN INSTITUCIONAL, EN CUMPLIMIENTO A LAS METAS DEL PLAN DE DESARROLLO DE LA VIGENCIA 2023	SG-193-2023	PRESTACIÓN DE SERVICIOS PROFESIONALES DE UN LICENCIADO EN EDUCACION DE CIENCIAS SOCIALES, CON POSTGRADO PARA LA SECRETARIA DE JUVENTUD DE LA GOBERNACION DEL DEPARTAMENTO DE CORDBA	1. Política Pública Departamental de Juventud elaborada y ajustada	4 meses	\$ 19.546.580	Liquidado
Fortalecimiento DE LAS DIFERENTES DEPENDENCIAS DE LA GOBERNACIÓN DE CÓRDOBA, PARA EL DESARROLLO DE LA MISIÓN INSTITUCIONAL, EN CUMPLIMIENTO A LAS METAS DEL PLAN DE DESARROLLO DE LA VIGENCIA 2023	SG-675-2023	PRESTACIÓN DE SERVICIOS PROFESIONALES DE UN LICENCIADO EN EDUCACION DE CIENCIAS SOCIALES, CON POSTGRADO PARA LA SECRETARIA DE JUVENTUD DE LA GOBERNACION DEL DEPARTAMENTO DE CORDBA	1. Política Pública Departamental de Juventud elaborada y ajustada	4 MESES	\$14.546.580	Liquidado
Fortalecimiento DE LAS DIFERENTES DEPENDENCIAS DE LA GOBERNACIÓN DE CÓRDOBA, PARA EL DESARROLLO DE LA MISIÓN INSTITUCIONAL, EN CUMPLIMIENTO A LAS METAS DEL PLAN DE DESARROLLO	SG-722-2023	PRESTACION DE SERVICIOS PROFESIONALES PARA BRINDAR APOYO A LAS POLITICAS PUBLICAS DE LA SECRETARIA DE JUVENTUD DE LA GOBERNACION DE CORDOBA	1. Política Pública Departamental de Juventud elaborada y ajustada	3 MESES	\$11.169.474	Liquidado

Transición de Gobiernos



Gobernación de
Córdoba
Ahora le toca al pueblo



Nombre del Proyecto	No. Contrato	Objeto	Indicador impactado	Duración	Valor del Contrato	Estado actual
DE LA VIGENCIA 2023						
APOYO PARA EL FORTALECIMIENTO DE UNA JUVENTUD EMPRENDEDORA, PARTICIPATIVA Y SALUDABLE CÓRDOBA	SG-SAM-014-2023	CONTRATO DE PRESTACIÓN DE SERVICIOS PARA LA EJECUCIÓN DE LAS DIFERENTES ESTRATEGIAS DESARROLLADAS POR LA SECRETARIA DE JUVENTUD DE LA GOBERNACIÓN DEL DEPARTAMENTO DE CÓRDOBA	1. Número de apoyos técnicos para el fortalecimiento de espacios de participación institucional y ciudadana	3 MESES	Actividad 1. (Realizar la 1ra asamblea juvenil). Valor: \$34.534.356 Actividad 2. Realizar la 2da asamblea juvenil. Valor: \$39.884.679	Liquidado
Fortalecimiento DE LAS DIFERENTES DEPENDENCIAS DE LA GOBERNACIÓN DE CÓRDOBA, PARA EL DESARROLLO DE LA MISIÓN INSTITUCIONAL, EN CUMPLIMIENTO A LAS METAS DEL PLAN DE DESARROLLO DE LA VIGENCIA 2023	SG-123-2023	PRESTACIÓN DE SERVICIOS PROFESIONALES DE UN ADMINISTRADOR DE EMPRESAS PARA BRINDAR APOYO A LA SECRETARIA DE JUVENTUD DE LA GOBERNACIÓN DEL DEPARTAMENTO DE CÓRDOBA	1. Número de apoyos técnicos para la conformación de Consejos de Juventud. 2. Número de apoyos técnicos para el fortalecimiento de espacios de participación institucional y ciudadana	4 MESES	\$17.685.000	Liquidado
Fortalecimiento DE LAS DIFERENTES DEPENDENCIAS DE LA GOBERNACIÓN DE CÓRDOBA, PARA EL DESARROLLO DE LA MISIÓN INSTITUCIONAL, EN CUMPLIMIENTO A LAS METAS DEL PLAN DE DESARROLLO DE LA VIGENCIA 2023	SG-350-2023	PRESTACIÓN DE SERVICIOS DE UN LICENCIADO EN CIENCIAS SOCIALES, PARA BRINDAR APOYO A LA SECRETARIA DE JUVENTUD DE LA GOBERNACION DEL DEPARTAMENTO DE CORDBA	2. Política Pública Departamental de Juventud elaborada y ajustada 3. Número de Municipios asistidos técnicamente para la formulación e implementación de las Políticas Públicas de Juventud	4 MESES	\$17.685.000	Liquidado
Fortalecimiento DE LAS		PRESTACIÓN DE SERVICIOS DE UN	1. Política Pública			

Transición de Gobiernos



Gobernación de
Córdoba
Ahora le toca al pueblo



Nombre del Proyecto	No. Contrato	Objeto	Indicador impactado	Duración	Valor del Contrato	Estado actual
DIFERENTES DEPENDENCIAS DE LA GOBERNACIÓN DE CÓRDOBA, PARA EL DESARROLLO DE LA MISIÓN INSTITUCIONAL, EN CUMPLIMIENTO A LAS METAS DEL PLAN DE DESARROLLO DE LA VIGENCIA 2023	SG-674-2023	LICENCIADO EN CIENCIAS SOCIALES, PARA BRINDAR APOYO A LA SECRETARÍA DE JUVENTUD DE LA GOBERNACIÓN DEL DEPARTAMENTO DE CÓRDOBA	Departamental de Juventud elaborada y ajustada 2. Número de Municipios asistidos técnicamente para la formulación e implementación de las Políticas Públicas de Juventud	3 MESES	\$13.263.750	Liquidado
	SG-MIC-025-2023	PRESTACIÓN DE SERVICIOS DE APOYO PARA EL FORTALECIMIENTO DE LAS PLATAFORMAS DE JUVENTUD DEL DEPARTAMENTO DE CÓRDOBA	Número de apoyos técnicos para el fortalecimiento de espacios de participación institucional y ciudadana	2 MESES	\$79.942.094	Liquidado
APOYO PARA EL FORTALECIMIENTO DE UNA JUVENTUD EMPRENDEDORA, PARTICIPATIVA Y SALUDABLE CÓRDOBA	SG-MIC-024	PRESTACIÓN DE SERVICIOS PARA LLEVAR A CABO LA REALIZACIÓN DE LOS DIÁLOGOS PARTICIPATIVOS, PARA ESTABLECER LOS LINEAMIENTOS DE LA POLÍTICA PÚBLICA DE JUVENTUD, DEL DEPARTAMENTO DE CÓRDOBA Descripción PRESTACIÓN DE SERVICIOS PARA LLEVAR A CABO LA REALIZACIÓN DE LOS DIÁLOGOS	1. Política Pública Departamental de Juventud elaborada y ajustada	2 MESES	\$116.000.000	Liquidado
	SG-SAM-033-2023	CONTRATO DE PRESTACIÓN DE SERVICIOS PARA DESARROLLAR EL PROGRAMA ESPECIAL DE APOYO A CONSEJEROS DE JUVENTUD Y FORTALECIMIENTO A LOS ESPACIOS DE PARTICIPACIÓN DEL DEPARTAMENTO DE CÓRDOBA	Número de apoyos técnicos para el fortalecimiento de espacios de participación institucional y ciudadana	1 MES	\$269.961.600	Liquidado

La primera Meta de Producto programada para 2023 de este subprograma, fue la de brindar apoyo técnico para la conformación de los Consejos de Juventud de los

Transición de Gobiernos



Gobernación de
Córdoba
Ahora le toca al pueblo



30 municipios y al departamento, con una línea base 2019 Nd, y con una inversión ejecutada de \$120.000.000. Logrando un avance del 100% de cumplimiento de la meta, con la realización de las siguientes acciones:

Durante el período del presente año, se brindó apoyo y asesorías desde la secretaría de Juventud a 25 municipios de las distintas subregiones del Departamento de Córdoba, como son: Tuchín, la Apartada, Ciénaga de Oro, San Pelayo, San Antero, Planeta Rica, Pueblo Nuevo, Puerto Escondido, Purísima, San Bernarndo del Viento, Puerto Libertador, Cereté, Montelíbano, Buenavista, San Andrés, Tuchín, San Carlos, Sahagún, Moñitos, chimá, Chinú, montería, momil, san josé de Uré y valencia; a través de asistencias técnicas a los distintos Consejos de Juventud, donde se realizó como primer acercamiento un diagnóstico general de las debilidades y falencias que tenían para poder llevar a cabo la funcionalidad que por ley deben ejercer en su territorio, se realizó en cada una de ellas capacitaciones acerca del estatuto de Ciudadanía Juvenil, Ley 1622 de 2013, su modificada 1885 de 2018, partiendo desde el mismo desconocimiento de la misma, lo cual facilitó crear rutas de trabajo conjuntas CMJ y Subsistema Institucional de cada Municipio. Además, de implementar una caja de herramientas que les permite avanzar en sus procesos internos y de gestión durante su periodo.

De igual manera, se crearon dos matrices que permitieron actualizar la base de datos de los 459 CMJ del Departamento. De igual forma, una estructurada desde la funcionalidad misma que ejercen hoy en día los Consejos de Juventud.

Se logró instalar las comisiones de Concertación y Decisión tanto a nivel Departamental como municipal en cada uno de los municipios visitados. Partiendo desde la funcionalidad misma de las comisiones las cuales deben sesionar 4 veces en el año, en el Departamento se han realizado dos sesiones de las que establece la Ley, se realizó seguimiento en los municipios a la realización de la semana de la juventud.

A nivel departamental se realizó la posesión de 15 delegados departamentales de cada una de las 7 subregiones, con la asistencia de 57 jóvenes:

Instancia	Total beneficiados	Hombres	Mujeres	Indígenas	Afrodescendientes	Rango de Edad
CDJ	57	20	37	7	10	14-28

El CDJ, quedó conformado por 15 jóvenes, detallados así:

Nombre	N. Cédula	Municipio	Zona	N. Celular	E-mail
EMIS JANETH BABILONIA ESTRADA	1064316795	PUERTO ESCONDIDO	corregimiento o San José de Canalete,	3145210773	embaes2712@gmail.com

Transición de Gobiernos



Gobernación de
Córdoba
Ahora le toca al pueblo



**CUMPLIÉNDOLE
AL PUEBLO**

Nombre	N. Cédula	Municipio	Zona	N. Celular	E-mail
			Puerto Escondido		
GABRIELA SOLÍS DAGER	1001457347	MONTELÍBANO	zona rural	3136302987	gabrielasolisdaguer@gmail.com
BRAYAN DAVID ZURITA DORIA	1064977085	CERETÉ	zona urbana	3007334610	bdaviddoria@gmail.com
ELIAS ELITH VILLADIEGO ARRIETA	1073827042	SAN PELAYO	zona urbana	3147009291	eliasvilladiego22@gmail.com
SANTIAGO ALBERTO SAENZ BURGOS	1233342631	VALENCIA	zona urbana	3106110489	thiagosb1998@gmail.com
GABRIEL JOSÉ JEREZ MARTÍNEZ	1063367921	PUERTO LIBERTADOR	corregimient o Juan José Puerto Escondido	3146432490	glederth@gmail.com
LUISA FERNANDA BARRETO ROMERO	1066515128	AYAPEL	zona urbana	3217788952	lfba2006@gmail.com
IVAN ALFONSO BENITEZ DÍAZ	1007608434	MONTERÍA	zona urbana	3182325937	ivanb5314@gmail.com
JOSE FERNANDO VILORIA PÁEZ	1062682342	COTORRA	zona urbana	3042208565	josefernandoviloria@gmail.com
MARÍA ANGÉLICA ÁLVAREZ LUNA	1065379320	MOMIL	corregimient o Sacana Momil	3001374515	maria.alvarezlun@gmail.com
LUIS DAVID PAYARES BARBOZA	1131110147	SAN ANTERO	zona urbana	3023166525	luisd.0796@hotmail.com
GUBER ANTONIO POLO SERPA	1193563704	CANALETE	corregimient o Cordobita Frontera	3104119426	guberpolo.2016@gmail.com
FRANCISCO PACHECO ROMERO	1007612019	CHINÚ	zona rural	3106582339	franciscopachecoromero@gmail.com
CAROLINA HERRERA ESPITIA	1010052224	PUEBLO NUEVO	zona urbana	3117839416	carolinahe35@gmail.com
JOSE FERNANDO MORALES POLO	1007686205	SAN ANDRÉS DE SOTAVENTO	zona Urbana	3104460507	dariojoseguerra95@gmail.com



Transición de Gobiernos



Asimismo, se realizó la elección de los delegados que representan las distintas curules como son: campesinos, indígenas, afrodescendientes, víctimas y Rrom, contando con la asistencia de 32 jóvenes, distribuidos así:

Instancia	Total Beneficiarios	Hombres	Mujeres	Indígenas	Afrodescendientes	Rango de Edad
Curules Especiales	32	12	20	8	10	14-28

La Curul especial quedó conformada por 5 jóvenes, detallados así:

Nombre	N. Cédula	Municipio	Zona	N. Celular	E-mail
MARÍA JOSÉ ARROYO NAVARRO	1063367113	3225832111	corregimiento San Juan Medio	arroyomajo98@gmail.com	víctimas de Puerto Libertador
RENZO JOSE MENDOZA PAEZ	1003720530	3215232476	zona Rural	Renzojosem02@gmail.com	ROOM SAN PELAYO
JOSE ANGEL PEINADO PACHECO	1003083256	3105358720	Vereda Santa Fe las claras Puerto Libertador	peinadopachecojoangel@gmail.com	AFRODESCENDIENTES PUERTO LIBERTADOR
SEBASTIAN ANDRES ALARCON GONZALEZ	1073975188	3012712862	Corregimiento los Morales Tierralta	sebastianalarcon448@gmail.com	CAMPESINOS TIERRALTA
ALFONSO ANDRÉS MURCIA SOTELINO	1067941887	3205510232	zona Urbana	asesormurcia10@gmail.com	INDÍGENA S MONTERÍA

De igual forma, se acompañó y asesoró al CDJ en la elaboración del POA 2023 que llevarán a cabo durante su período, se estructuró con ellos el plan de incentivos y la metodología de las asambleas Juveniles, las sesiones con el consejo de gobierno y la participación de los espacios en el CONPOS del Departamento de Córdoba.

Transición de Gobiernos



De igual forma, se realizó del plan de trabajo establecido por el CDJ en el marco de la sesión con el gobernador y su consejo de Gobierno.

Municipio	Total Beneficiados	Hombres	Mujeres	Indígenas	Afrodescendientes	Rango de Edad
Sesión Gobernador	25	6	19	2	2	14-28

Se relizó la primera Asamblea Juvenil Departamental donde participaron más de 150 jóvenes de diferencias instancias juveniles, quienes participaron en las diferentes sub mesas de politica pública, en las cuales se cogieron insumos para la actualización de la misma en el Departamento.

Actividad	Total Beneficiados	Hombres	Mujeres	Indígenas	Afrodescendientes	Rango de Edad
Asamblea	150	85	65	22	12	14-28

Se realizó la primera sesión descentralizada en el municipio de Ayapel donde se brindaron las garantías para que los jóvenes del municipio anfitrión y el Consejo Departamental de Juventudes en compañía de la mesa directiva de la Plataforma

Transición de Gobiernos



conocieran las realidades de las y los jóvenes, de tal manera que, se plantearan soluciones acordes a las realidades de cada uno de los jóvenes entorno a garantías para visibilizarse y accionar en las distintas comunidades de sus territorios.

Actividad	Total Beneficiarios	Hombres	Mujeres	Indígenas	Afrodescendientes	Rango de Edad
Sesión descentralizada Ayapel	22	11	11	1	0	14-28

Se realizó la segunda sesión descentralizada en el municipio de San Antero donde se brindaron las garantías para que los jóvenes del municipio anfitrión y el Consejo Departamental de Juventudes en compañía de la mesa directiva de la Plataforma conocieran las realidades de las y los jóvenes, de tal manera que, se plantearan soluciones acordes a las realidades de cada uno de los jóvenes entorno a garantías para visibilizarse y accionar en las distintas comunidades de sus territorios.

Actividad	Total Beneficiarios	Hombres	Mujeres	Indígenas	Afrodescendientes	Rango de Edad
Sesión descentralizada san antero	30	12	18	1	2	14-28

Se llevó a cabo la tercera sesión de la Comisión de concertación y Decisión Departamental, donde participaron los distintos secretarios y miembros del subsistema de participación juvenil, se realizó Sesión ordinaria Consejo Departamental de Juventudes el día 11 de noviembre en el recinto de la asamblea departamental donde se llevaron a cabo toma de decisiones en cuanto a la activación del reglamento interno y toda la agenda que desarrollaran. En este sentido, se hizo el lanzamiento del plan especial de apoyo del consejo Departamental de Juventud realizado el 15 de Noviembre en el recinto de la Asamblea Departamental.

Transición de Gobiernos



Además se realizó la realización de la segunda Asamblea Juvenil Departamental donde se realizó la rendición de cuentas de las acciones que ha realizado el Consejo Departamental de juventudes y la construcción de la agenda de trabajo 2024 y se hizo la entrega de la oficina del subsistema de participación juvenil realizado el día 16 de Noviembre en compañía del Gobernador de Córdoba Orlando Benítez Mora y la Secretaria de juventud.

Actividad	Total Beneficiarios	Hombres	Mujeres	Indígenas	Afrodescendientes	Rango de Edad
Segunda asamblea juvenil	86	44	42	12	5	14-28

Se realizaron las dos Asambleas Juveniles departamentales en conjunto con la Plataforma y el Consejo departamental, así mismo se contó con la participación de plataformados, consejeros y jóvenes de todo el departamento.



Transición de Gobiernos



De igual forma se llevó a cabo el lanzamiento del Programa Especial de apoyo para el Consejo Departamental de Juventudes de Córdoba, el cual contempla cada una de las sesiones que establece la Ley 1622 de 2013, dotación, cumbre, actividades que permiten la incidencia y el ejercicio de sus acciones. En el marco de este programa, se realizó intercambio de experiencias en la ciudad de Medellín, donde el Consejo Departamental de Juventudes de Córdoba comparte con el CDJ de Antioquia las diversas actividades formativas, recreativas y participativas donde se conocen sus incidencias y liderazgos dentro y fuera del territorio.

Actividad	Total Beneficiarios	Hombres	Mujeres	Indígenas	Afrodescendientes	Rango de Edad
Intercambio de experiencias	16	7	9	1	1	14-28

Transición de Gobiernos



Se realizó entrega oficina del subsistema de participación juvenil realizado el día 16 de Noviembre en compañía del Gobernador de Córdoba Orlando Benítez Mora y la Secretaria de juventud donde participaron los miembros del Consejo y la Plataforma departamental de Juventudes de Córdoba.

Actividad	Total Beneficiarios	Hombres	Mujeres	Indígenas	Afrodescendientes	Rango de Edad
Entrega de la oficina	24	12	12	1	1	14-28

La segunda meta programada fue el Servicio de 31 apoyos técnicos para el fortalecimiento de espacios de participación institucional y ciudadana: Plataformas de Juventud, Asambleas Juveniles, Alianza por la Juventud, con una línea base de 31 Apoyos Técnicos. Esta meta tiene un avance del 100%, con una inversión ejecutada a la fecha de \$110.000.000. Esta meta se alcanzó con la realización de capacitaciones a los estudiantes de Instituciones educativas de 26 municipios del Departamento, con el objetivo de garantizar el ejercicio pleno de sus derechos civiles, políticos, económicos, sociales, culturales y ambientales; tanto a nivel

Transición de Gobiernos



Gobernación de
Córdoba
Ahora le toca al pueblo



individual como colectivo de la población joven. Beneficiando en total a 2.840 Jóvenes, de los cuales 1.364 fueron hombres y 1.476 fueron mujeres, distribuidos de la siguiente manera:

Municipio	Lugar	Total Beneficiados	Hombres	Mujeres	Rango de Edad
Montería	I.E Patio Bonito.	48	23	25	15 – 17 años
	I.E Buenos Aires	45	17	28	12 – 17 años
	I.E. Rancho Grande	30	17	13	13 – 18 Años
	I.E Rafael Nuñez	49	28	21	15 – 18 Años
	G. Teatro Unicornio	20	12	8	17 – 20 Años
	G. Judo Unicor	10	6	4	16 – 21 Años
	I.E Rancho Grande	30	17	13	13 – 18 Años
	I.E Villa Cielo	33	14	19	14 – 17 Años
	I.E Policarpa	28	15	13	14 – 17 Años
	I.E Normal Superior	28	10	18	15 – 19 Años
	I.E. La Rivera	20	7	13	15 – 17 Años
Lorica	I.E Antonia de la Torre Miranda.	119	60	59	15 – 19años
	I.E. David Sánchez Juliao	42	25	17	14 -17 Años
	I.E Lácides (Bersa)	48	27	21	14 -18 Años

Transición de Gobiernos



Gobernación de
Córdoba
Ahora le toca al pueblo



Municipio	Lugar	Total Beneficiados	Hombres	Mujeres	Rango de Edad
	I.E. David Sánchez Juliao	30	17	13	15 - 18 Años
San Pelayo	I.E Santa Teresita.	50	27	23	14 – 19 años
	I.E Las Mercedes	30	12	18	14 -18 Años
	I.E Sagrado Corazón De Jesús	41	17	24	14 -19 Años
	I.E José Antonio Galán	31	17	14	13 – 18 Años
Cereté	I.E German Vargas Cantillo.	55	25	30	15 – 19 años
	I.E El Cañito	21	8	13	14- 17 Años
	I.E El Cañito	21	10	11	13 – 17 Años
Moñitos	I.E. Broqueles	47	27	20	13 – 16 años
	I.E Obdulio Mayo Scarpeta	29	10	19	14 – 19 Años
	I.E El Naranjal	40	21	39	14 – 18 Años
Pueblo Nuevo	I.E El Poblado	52	24	28	14 – 19 años
	I.E Técnica el Rosario	23	5	18	15 – 17 Años
	I.E Técnica el Rosario	28	14	14	16 – 18 Años
Cotorra	I.E Paso de las Flores	40	15	25	14 – 19 años
	I.E Los aguacates	50	28	22	14 – 17 años
	I.E. El Carmen	50	27	23	14 – 19 Años

Transición de Gobiernos



Gobernación de
Córdoba
Ahora le toca al pueblo



Municipio	Lugar	Total Beneficiados	Hombres	Mujeres	Rango de Edad
	I.E La Culebra	38	19	19	14 – 19 Años
Tuchín	I.E Técnica Alvaero Ulcué Chocué	101	60	41	14 – 18 años
	I.E. Corregimiento de Barbacoas	63	29	34	14 – 19 Años
	I.E Santander	47	23	24	14 – 23 Años
Chimá	I.E Alfonso Pumarejo	53	27	26	13 – 17 años
	I.E Santo Domingo	60	32	28	14 – 19 años
Planeta Rica	I.E Alfonso Buelis Correo	33	14	19	14 – 17 Años
	I.E Alfonso Buelis	31	15	16	14- 17 Años
	I.E Alfonso Buelis	51	25	26	14 – 18 Años
	I.E La Esperanza	29	14	15	14 19 Años
	I.E Alfonso Buelis	15	7	8	14 -17 Años
	I.E Alfonso Buelis	34	14	20	15 – 18 Años
Purísima	I.E Juan XXIII	57	38	19	13 -19 Años
	I.E Juan XXIII	58	20	38	13 – 17 años
San Antero	I.E. Julio Cesar Miranda	50	28	22	15 – 19 Años

Transición de Gobiernos



Gobernación de
Córdoba
Ahora le toca al pueblo



Municipio	Lugar	Total Beneficiados	Hombres	Mujeres	Rango de Edad
San Carlos	I.E. El Hato	58	35	23	13 -23 Años
	I.E. El Hato	19	12	7	13 – 16 Años
Momil	I.E. Francisco Jose de Caldas	57	34	23	14 – 17 Años
	I.E San Pedro Chever	50	34	16	15 – 20 años
	I.E Betulia	14	6	8	15 – 26 Años
San Andres de Sotavento	I.E Patio Bonito Norte	27	8	19	14 - 18 Años
	I.E San Simón	38	22	16	14 – 28 Años
	I.E SAN SIMON	67	22	45	14 – 15 Años
Sahagun	I.E Las Mercedes	30	12	18	14 – 18 Años
	I.E Bajo Grande	13	10	3	14 -16 Años
	I.E Bajo Grande	20	9	11	14 – 18 años
	I.E Simón Bolívar	12	7	5	15 – 18 Años
	I.E Aguas Vivas	41	22	19	15 -17 Años
Chinú	I.E Cocotal	27	13	14	14 – 18 Años

Transición de Gobiernos



Gobernación de
Córdoba
Ahora le toca al pueblo



Municipio	Lugar	Total Beneficiados	Hombres	Mujeres	Rango de Edad
	I.E San Juan Bautista	25	10	15	15 – 17 Años
Cienega De Oro	I.E Marcos Fidel Suarez	28	11	17	14 – 18 Años
	I.E san Isidro	29	15	14	15 – 18 Años
Los Cordobas	I.E Los córdobas	28	9	19	14 – 18 Años
	I.E El Ébano	25	12	13	15 – 17 Años
	I.E El Ébano	28	13	15	15 – 18 Años
Puerto Escondido	I.E San José Del Pantano	33	15	18	14 – 18 Años
Valencia	I.E Nuestro Señor Del Rosario	26	9	17	15 -18 Años
	I.E Nuestro Señor Del Rosario	30	10	20	15 – 18 Años
La Apartada	I.E Daniel Alfonzo Paz	27	11	16	15 – 18 Años
	I.E Luis Fernando Gonzales Botero	27	13	14	15 – 18 años
Montelibano	I.E Belén	25	8	17	15 – 17 Años
	I.E Belén	30	15	15	15 – 17 años
Tierralta	I.E Madre Laura	28	7	21	15 – 18 Años

Transición de Gobiernos



Gobernación de
Córdoba
Ahora le toca al pueblo



**CUMPLIÉNDOLE
AL PUEBLO**

Municipio	Lugar	Total Beneficiados	Hombres	Mujeres	Rango de Edad
Canalete	I.E San José de Canalete	30	6	24	15 – 18 años
Puerto Libertador	I.E German López Peláez	20	7	13	15 – 17 años

I.E PEDRO CASTELLANOS. (PURISIMA)



I.E CORREGIMIENTO DE BARBACOAS (TUCHIN)

Transición de Gobiernos



Gobernación de
Córdoba
Ahora le toca al pueblo



**CUMPLIÉNDOLE
AL PUEBLO**



I.E NACIONAL (SAHAGUN).



I.E BETULIA (MOMIL)

Transición de Gobiernos



Gobernación de
Córdoba
Ahora le toca al pueblo



**CUMPLIÉNDOLE
AL PUEBLO**



I.E SANTO DOMINGO VIDAL - INESAD. (CHIMA)



I.E COCOTAL. (CHINÚ)

Transición de Gobiernos



Gobernación de
Córdoba
Ahora le toca al pueblo



**CUMPLIÉNDOLE
AL PUEBLO**



I.E DAVID SANCHES JULIAO. (LORICA)



I.E NACIONAL (MONTERIA)

Transición de Gobiernos



También para el cumplimiento de esta meta, se llevó a cabo asesoría técnica a 24 municipios de las distintas subregiones del Departamento de Córdoba, como son: Buenavista, Montelibano, Cereté, Montería, San Carlos, Planeta Rica, San José de Uré, La Apartada, Moñitos, Puerto Libertador , Sahagún, Purísima, Tuchín, Ciénaga de Oro, San Pelayo, Planeta Rica, Pueblo Nuevo, Puerto Escondido, San Bernardo del Viento, San Andrés de Sotavento, Cotorra, Sahagún, Tierralta y Los Córdoba donde se realizó como primera acción el diagnóstico general, donde se evidenció el estado actual de las plataformas y así mismo se identificó en que municipios existía o no una plataforma, las debilidades y problemáticas de las mismas, según el resultado se categorizó por semáforo, las que estaban en rojo (estado grave o inexistencia) se intervinieron de manera prioritaria. En cada asistencia se socializó acerca de la directiva 005 de la Procuraduría, estatuto de Ciudadanía Juvenil, Ley 1622 de 2013, su modificada 1885 de 2018, partiendo desde el desconocimiento de la misma, lo cual facilitó crear rutas de trabajo conjuntas PMJ y Subsistema Institucional de cada Municipio.

ASISTENCIAS TECNICAS						
Municipio	Total Beneficiarios	Hombres	Mujeres	Indígenas	Afrodescendientes	Rango de Edad
Montelíbano	39	24	15	1	3	14-28
Buenavista	28	13	25	0	0	14-28
Cereté	28	19	9	0	2	16-26

Transición de Gobiernos

ASAMBLEAS						
Municipio	Total Beneficiarios	Hombres	Mujeres	Indígenas	Afrodescendientes	Rango de Edad
Moñitos	54	7	47	1	27	14-28
Purísima	28	13	25	0	0	14-28
La Apartada						
Puerto Libertador	10	5	5	4	0	14-28
La Apartada	10	8	2	0	0	14-28
San José De Uré	12	10	2	0	8	14-28
Pueblo Nuevo	13	9	4	0	1	14-28
San Carlos	4	3	1	0	0	14-28
Momil	12	8	4	12		14-28
Tierralta	4	1	3	0	10	14-28
San Andrés de Sotavento	10	7	3	8	0	14-28
Los Córdoba	21	16	5	0	1	14-28

Se realizó asesorías a los coordinadores de los municipios de Purísima, San Carlos, San Bernardo del Viento, Los Córdoba, esto permitió un avance significativo en los procesos internos y fortalecimiento de las mismas.

Se compartió el documento de ABC con material escrito y gráfico para el proceso de transferencia y fortalecimiento de las plataformas de juventudes junto a una caja de herramientas con material gráfico, audiovisual, guías y formatos necesarios para el correcto desarrollo de las agendas y procesos de las Plataformas.

Se crearon dos formularios de Google Forms, que permitieron actualizar la base de datos tanto de las Plataformas como de las organizaciones juveniles existentes en el departamento, así mismo, se realizó la asesoría de varias asambleas juveniles como las de La Apartada, Puerto Escondido, Purísima y Moñitos.

Se realizó la Mesa Preparatoria para el Encuentro Subregional de Plataformas de Juventudes de las subregiones Sabana y Bajo Sinú en el municipio de San Andrés de Sotavento que contó con la presencia de jóvenes de los municipios de: Sahagún, Purísima, San Andrés de Sotavento, Chinú, Chima, Tuchín y Pueblo Nuevo.

Transición de Gobiernos



MESA PREPARATORIA						
Municipio	Total Beneficiados	Hombres	Mujeres	Indígenas	Afrodescendientes	Rango de Edad
San Andrés de Sotavento	4	2	2	4	0	14-28
Tuchín	3	2	1	3	0	14-28
Sahagún	4	3	1	0	0	14-28
Chimá	2	1	1	0	0	14-28
PDJ	4	2	2	0	1	14-28
Chinú	4	2	1	0	0	14-28
Purísima	1	1	0	0	0	14-28
Pueblo Nuevo	4	0	4	0	0	14-28

Se acompañó la creación e instalación de las plataformas de juventudes de Buenavista, Montelíbano, San Carlos, Los córdobas, Purísima y San Bernardo del Viento.

Se creó la base de datos de la Plataforma departamental, así como la de presidentes y delegados departamentales de las distintas Plataformas del departamento.

MIEMBROS PDJ						
Municipio	Total Beneficiados	Hombres	Mujeres	Indígenas	Afrodescendientes	Rango de Edad
Montería	2	1	1	0	1	14-28
Cereté	1	1	0	0	0	14-28
San Pelayo	1	0	1	0	0	14-28
Puerto Libertador	1	0	1	0	0	14-28
Valencia	1	0	1	0	0	14-28
Chinú	1	0	1	1	0	14-28
Tuchín	0	1	0	1	0	14-28
Tierralta	1	1	0	0	0	14-28
Montelíbano	1	1			1	14-28

Transición de Gobiernos



MIEMBROS PDJ						
Municipio	Total Beneficiarios	Hombres	Mujeres	Indígenas	Afrodescendientes	Rango de Edad
Puerto Escondido	1	0	1	0	1	14-28
San Antero	1	1	0	0	1	14-28
Lorica	1	1	0	0	0	14-28
Chimá		0	1	1	0	14-28
Total	14	7	7	3	4	-

Se creó la base de datos de las organizaciones juveniles del departamento de Córdoba, con una recopilación de más de 300 organizaciones.

Se realizó el acompañamiento y asesoría a la Plataforma departamental de juventudes, para realización de en su sesión conjunta con el Consejo Departamental y la sesión descentralizada en el municipio de Ayapel, donde se hizo acompañamiento al CDJ, CMJ de Ayapel y se realizó la metodología de los encuentros Subregionales, así como las diferentes acciones a realizarse este año en articulación con la secretaría en el marco de las agenda gubernamental y el proceso de actualización de la Política Pública departamental de Juventud.

Se realizó el acompañamiento y asesoría a la Plataforma departamental de juventudes, en su sesión descentralizada, donde se realizó la elaboración del Plan Operativo Anual 2023, que llevaran a cabo durante su período; estuvimos estructurando con ellos el plan de incentivos y la metodología de las asambleas Juveniles, así como las diferentes acciones a realizarse este año en articulación con la secretaría en el marco de las agenda gubernamental y el proceso de actualización de la Política Pública departamental de Juventud.

Municipio	Total Beneficiarios	Hombres	Mujeres	Indígenas	Afrodescendientes	Rango de Edad
Ciénaga de Oro	4	3	1	0	0	14-28
Puerto Escondido	16	7	9	0	2	14-28
Purísima	25	12	13	0	0	16-26
Pueblo Nuevo	13	9	4	0	1	14-28

Transición de Gobiernos



Gobernación de
Córdoba
Ahora le toca al pueblo



**CUMPLIÉNDOLE
AL PUEBLO**

San Carlos	4	3	1	0	0	14-28
Momil	12	8	4	12	0	14-28
Tierralta	4	1	3	0	10	14-28
PDJ	14	7	7	0	0	14-28

Asistencia técnica Municipio de Cotorra



Asistencia técnica Municipio de San Pelayo



Transición de Gobiernos



Asistencia técnica Municipio de Planeta Rica



Asistencia técnica Municipio de Puerto Escondido



Delegados Plataforma Departamental de Juventud

MUNICIPIO	DELEGADOS	CORREO	CELULAR	N DE IDENTIFICACIÓN
VALENCIA	ARLIS MAYERLIS ALDANA POLO	arlispolo2000@gmail.com	30158083 23	1068810822
TIERRALTA	WILVER ARBEY VALENCIA VILLEGAS	willvalencia49@gmail.com	30239203 73	1036668221
LORICA	FÉLIX BALLESTEROS SANCHEZ	ballesterosfelix8@gmail.com	30225008 90	1063174350
CHIMÁ	DANIELA VASCONEZ RUÍZ	danielavasconez611@gmail.com	32169519 20	1003191098
MONTERIA	EDGARDO JOSÉ PALACIO ARIZAL	edgardopalacios668@gmail.com	31067557 93	1062957167

Transición de Gobiernos



Gobernación de
Córdoba
Ahora le toca al pueblo



**CUMPLIÉNDOLE
AL PUEBLO**

MONTERÍA	NATALIA HERNÁNDEZ HARAMILLO	nataliahernandezjaramillo241@gmail.com	3205348665	1071348525
PUERTO ESCONDIDO	STEFY LUZ BABILONIA PALACIO	stefybapa03@gmail.com	3132846887	1193588556
SAN ANTERO	DUBAN FELIPE GUERRA MOSQUERA	duquerr02@gmail.com	3207673917	1063172995
SAN PELAYO	SARA INES LOPEZ PASTRANA	saraineslopezp@gmail.com	3002579548	1073808107
CERETÉ	EZEQUIEL DE JESÚS BAUTISTA ACOSTA	skieljbacosta@gmail.com	3046002197	1193116332
CHINÚ	ISABELLA ALEAN PEREZ	isabellaalean6@gmail.com	3005058480	1072261749
TÚCHIN	JULIO MIGUEL PUCHE PESTANA	julio.m_18@outlook.com	3026470190	1102884221
PUERTO LIBERTADOR	LEIDY PAOLA MALBACEDA SÁNCHEZ	malbacedaleidy@gmail.com	3114379100	1063354453
MONTELÍBANO	LUIS HERALDO VILLORINA BELEÑO	luis-villorina@gmail.com	3006778061	1003291262

De igual forma, se realizó la asamblea juvenil en la ciudad de montería, con la participación de 137 jóvenes miembros de plataformas de juventud municipal y miembros del CDJ (Consejo departamental de Juventud), distribuidos así:

Municipio	Total Beneficiarios	Hombres	Mujeres	Indígenas	Afro descendientes	Rango de Edad
Montería	137	70	67	0	0	14-29

Se realizó la Mesa Preparatoria para el Encuentro Subregional de Plataformas de Juventudes de las subregiones Sabana y Bajo Sinú en el municipio de San Andrés de Sotavento que contó con la presencia de jóvenes de los municipios de: Sahagún, Purísima, San Andrés de Sotavento, Chinú, Chimá, Tuchín y PuebloNuevo.



Transición de Gobiernos



Gobernación de
Córdoba
Ahora le toca al pueblo



Se acompañó la creación e instalación de las plataformas de juventudes de Buenavista, Montelíbano, San Carlos, Los Córdoba, Purísima.

Transición de Gobiernos



Gobernación de
Córdoba
Ahora le toca al pueblo



Se creó la base de datos de las organizaciones juveniles del departamento de Córdoba, con una recopilación de más de 300 organizaciones.

A nivel departamental se realizó el acompañamiento y asesoría a la Plataforma departamental de juventudes, para realización de en su sesión conjunta con el Consejo Departamental y la sesión descentralizada en el municipio de Ayapel, donde se hizo acompañamiento al CDJ, CMJ de Ayapel y se realizó la metodología de los encuentros Subregionales, así como las diferentes acciones a realizarse este año en articulación con la secretaría en el marco de las agenda gubernamental y el proceso de actualización de la Política Pública departamental de Juventud.

Transición de Gobiernos



Gobernación de
Córdoba
Ahora le toca al pueblo



Encuentros Subregionales de Plataformas de Juventudes. Como cumplimiento al POA de la PDJ, se realizaron los encuentros subregionales de plataformas de juventud que contaron con la participación de más de 120 jóvenes de los diferentes municipios del departamento. Los encuentros se realizaron de la siguiente manera: Un primer encuentro en el municipio de Moñitos que contó con la participación de diferentes jóvenes pertenecientes a la subregión costanera y los municipios de Santa Cruz de Lorica y Cotorra.



Un segundo encuentro en el municipio de Sahagún Córdoba que contó con la participación de los municipios de la subregión sabana y corredor indígena.



Transición de Gobiernos



Gobernación de
Córdoba
Ahora le toca al pueblo



Un tercer encuentro en el municipio de San José de Uré, que contó con la participación de todos los municipios de la subregión San Jorge.



Y un último encuentro que se realizó en el municipio de Cereté Córdoba que contó con la participación de las plataformas de los municipios del alto medio y centro Sinú.



Es importante manifestar que los encuentros subregionales de plataformas de juventudes contaron con apoyo de la gobernación de Córdoba, sin embargo, dejamos las siguientes recomendaciones para la realización de los mismos en un futuro dado que se presentaron diferentes dificultades a en el desarrollo de los mismos como la no participación de algunos municipios por falta de garantías.

Transición de Gobiernos



Sesiones Descentralizadas de la Plataforma Departamental de Juventudes de Córdoba.

Este año la Gobernación de Córdoba en cumplimiento del plan operativo anual (POA) de la Plataforma departamental de juventudes realizó y garantizó las sesiones descentralizadas, las cuales se llevaron a cabo en los municipios de Cereté, Planeta Rica y San Antero. Estas permitieron la construcción y desarrollo del POA, planificación de los encuentros, así mismo la interacción con las plataformas de los diferentes municipios.



Asamblea Departamental de Plataformas de Juventudes de Córdoba.

Este año contamos con la participación de 26 plataformas de juventudes, solo con la ausencia de Puerto Libertador, Cotorra, Ayapel y Ciénaga de Oro.

Transición de Gobiernos



Es importante manifestar que actualmente existen 28 plataformas activas en el departamento. Solo Cotorra y Ayapel no cuenta con plataformas de juventudes, son muchos los esfuerzos, sin embargo, fue complejo, puesto que contamos con la disposición y apoyo de las administraciones locales y en algunos casos apatía de los mismos jóvenes.



Para la tercera meta se programó una (1) Evaluación y ajuste a la Política Pública Departamental de Juventud en un 100%. Con una línea base de 1 Política Pública implementada en un 50%. Esta meta se logró en un 100%, con una inversión de \$95.587.500. Así mismo se inició con el proceso de evaluación y monitoreo de las acciones contempladas dentro de las líneas estratégicas de la Política Pública de Juventud del departamento de Córdoba, con el apoyo del equipo técnico de la Gobernación de Córdoba, la Agencia de los Estados Unidos para el Desarrollo Internacional –USAID- y la Alianza Departamental por la Juventud. En este trabajo cooperativo se obtuvo como producto acordado para la recolección de información, una matriz diligenciada por todos los actores del Comité de Seguimiento de la Política Pública de Juventud, con ánimo de generar sinergia entre las acciones y estrategias realizadas durante la vigencia de esta política

Transición de Gobiernos



pública para medir el avance y cumplimiento en materia de juventud, por parte de los actores reconocidos. Esta evaluación arrojó como resultado la necesidad de actualizar la política pública de juventud, para lo cual se inició el proceso socialización y aprobación de la metodología en los diferentes espacios de participación, para posteriormente proceder a la realización de las mesas subregionales participativas con la juventud, para levantamiento de línea base y diagnóstico situacional; como insumo para el documento de actualización de la Política Departamental de Juventud. Se inició la realización de diálogos participativos previos a la formulación de la política pública en 14 Instituciones Educativas, contando con una participación de 633 jóvenes, detallados así:

Municipio	Lugar	Total Beneficiados	Hombres	Mujeres	Indígenas	Afrodeseñados	Rango de Edad
Montería	I.E. Guillermo Valencia	52	32	27	0	0	14-19
	I.E. José María Córdoba	83	36	47	0	0	14-19
	I.E Normal Superior	67	18	49	0	0	14-19
	I.E. Victoria Manzur	110	47	63	0	0	14-19
	I.E. Rancho Grande	52	27	25	0	0	14-19
	I.E. Mercedes Ábrego	66	28	38	0	0	14-19
Sahagún	Institución Educativa Nacional	23	9	14	5	0	14-19
Purísima	Institución Educativa Pedro Castellanos	47	16	31	0	0	14-19
Lorica	Institución Educativa David Sánchez Juliao	30	7	23	1	0	14-19
Momil	Institución Educativa Betulia	28	22	6	0	0	14-19
Tuchín	Institución Educativa Corregimiento De Barbacoas	20	8	12	0	0	14-19
Chinú	Institución Educativa Inecac	20	14	6	0	1	14-19

Transición de Gobiernos



Municipio	Lugar	Total Beneficiados	Hombres	Mujeres	Indígenas	Afrodes cendientes	Rango de Edad
Chimá	Institución Educativa Domingo Vidal Chimal	29	18	11	5	0	14-19
Tuchín	Instituto Álvaro Ulcue Chocue	36	23	13	24	0	14-19



De igual manera, desarrollamos mesas participativas subregionales en todo el Departamento y espacios de participación, donde se consultaron a más de 1.100 jóvenes. Se realizó también una mesa de validación para socializar el documento de la política pública, para en aras de realizar y aplicar los ajustes necesarios para posteriormente radicar el proyecto de ordenanza ante la Asamblea departamental. Detallados así:

Municipio	Total Beneficiado s	Hombres	Mujeres	Indígenas	Afrodescendientes	Rango de Edad
LA APARTADA, PUERTO LIBERTADOR, JOSE DE MONTELIBANO. SAN URE,	80	27	53	5	14	14-28 años
TIERRALTA y VALENCIA	40	12	28	10	7	14-28 años

Transición de Gobiernos



Municipio	Total Beneficiados	Hombres	Mujeres	Indígenas	Afrodescendientes	Rango de Edad
PLANETA RICA, BUENAVISTA, PUEBLO NUEVO	60	23	37	2	2	14-28 años
TUCHIN, CHIMA, MOMIL, PURISIMA.	65	30	35	45	25	14-28 años
LOS CORDOBAS, CANALETE, PTO ESCONDIDO.	50	20	30	5	18	14-28 años
SAN PELAYO, SAN CARLOS, COTORRA, CIENAGA DE ORO, CERETE	85	33	52	9	12	14-28 años
SAN ANDRES, CHINU Y SAHAGUN	50	27	23	9	2	14-28 años
MONITOS, SAN ANTERO Y SAN BERNARDO DEL VIENTO	70	30	40	8	17	14-28 años
UNIVERSIDADES (UNISINÚ)	100	43	57	11	16	14-28 años
ORGANIZACIONES Y PRACTICAS JUVENILES DE MONTERÍA	100	48	52	5	24	14-28 años
INSTITUTOS TECNOLOGICOS	100	49	51	10	6	14-28 años
MESA DE ARTE Y CULTURA, INMERSIÓN CULTURAL	100	39	61	14	11	14-28 años

Finalmente se logró por parte de la asamblea departamental, la adopción de la política pública de juventud del departamento 2023-20343, mediante la ordenanza No. 0021.

Para el cumplimiento de la cuarta meta, siete (7) Servicios de asistencia técnica a Municipios para la formulación e implementación de las Políticas Públicas de Juventud, con una línea base ND, la cual tuvo un cumplimiento del 100%, con una ejecución final de \$56.555.027, con la realización de asistencia técnica a los municipios de San Pelayo, San Antero, Planeta Rica, Pueblo Nuevo, Montería, Tierralta, Purísima, Moñitos y Puerto Escondido, beneficiando a 137 jóvenes, 66 Hombres y 71 mujeres, para un total de 9 municipios asesorados. En estas asistencias se realizaron ejercicios pedagógicos para explicar que son, como se formulan, monitorean y evalúan las políticas públicas. Seguidamente se realizó de acuerdo a la necesidad de cada municipio visitado, un ejercicio práctico de apropiación y las recomendaciones necesarias para darle cumplimiento a la Ley 1622 del 2013, modificada mediante la ley 1885 del 2018. De igual forma, se hizo radiografía y recomendaciones contextualizadas de cada Municipio para los procesos de Evaluación, Monitoreo, seguimiento o formulación de cada Municipio visitado. Detallados así:

Transición de Gobiernos



Municipio	Total Beneficiarios	Hombres	Mujeres	Indígenas	Afrodescendientes	Rango de Edad
San Pelayo	13	8	5	2	0	16-26
San Antero	11	8	3	0	1	16-26
Planeta Rica	13	8	5	0	0	16-26
Pueblo Nuevo	13	5	8	2	0	16-26
Montería	3	0	3	0	0	16-26
Purísima	10	5	5	0	2	16-26
Moñitos	8	6	2	0	0	16-26
Puerto Escondido	16	6	10	0	6	16-26
Tierralta	50	20	30	5	15	16-26

Asistencia técnica Municipio de San Antero



Asistencia técnica Municipio de Planeta Rica

Transición de Gobiernos



Gobernación de
Córdoba
Ahora le toca al pueblo




**CUMPLIÉNDOLE
AL PUEBLO**



Asistencia técnica Municipio de Pueblo Nuevo



Asistencia técnica Municipio de Montería



Asistencia técnica Municipio de Tierralta

Transición de Gobiernos



Gobernación de
Córdoba
Ahora le toca al pueblo



**CUMPLIÉNDOLE
AL PUEBLO**



Asistencia técnica Municipio de Puerto Escondido



Asistencia técnica Municipio de Moñitos

Transición de Gobiernos



Asistencia técnica Municipio de Purísima



1.4.3. Subprograma 3. Juventud Naranja

1.4.3.1 Objetivo del Subprograma: Impulsar a los jóvenes como agentes de la sociedad capaces de poner en práctica sus planes de vida, por medio de inclusión laboral y la productividad.

Para el cumplimiento de las 3 metas de producto contenidas en este subprograma, se han ejecutado los siguientes contratos:

Nombre del Proyecto	No. Contrato	Objeto	Indicador impactado	Duración	Valor del Contrato	Estado actual
Fortalecimiento DE LAS DIFERENTES DEPENDENCIAS DE LA GOBERNACIÓN DE CÓRDOBA, PARA EL DESARROLLO DE LA MISIÓN INSTITUCIONAL,	SG-033-2023	PRESTACIÓN DE SERVICIOS PROFESIONALES DE UN ABOGADO PARA BRINDAR APOYO A LA MISIÓN INSTITUCIONAL	Número de Estrategias para la orientación e inserción laboral de los jóvenes del Departamento	4 MESES	\$17.685.000	Liquidado

Transición de Gobiernos



Gobernación de
Córdoba
Ahora le toca al pueblo



Nombre del Proyecto	No. Contrato	Objeto	Indicador impactado	Duración	Valor del Contrato	Estado actual
EN CUMPLIMIENTO A LAS METAS DEL PLAN DE DESARROLLO DE LA VIGENCIA 2023		DE LA SECRETARIA DE JUVENTUD DE LA GOBERNACIÓN DEL DEPARTAMENTO DE CÓRDOBA				
Fortalecimiento DE LAS DIFERENTES DEPENDENCIAS DE LA GOBERNACIÓN DE CÓRDOBA, PARA EL DESARROLLO DE LA MISIÓN INSTITUCIONAL, EN CUMPLIMIENTO A LAS METAS DEL PLAN DE DESARROLLO DE LA VIGENCIA 2023	SG-247-2023	PRESTACIÓN DE SERVICIOS PROFESIONALES DE UN ADMINISTRADOR DE EMPRESAS PARA BRINDAR APOYO A LA SECRETARIA DE JUVENTUD DE LA GOBERNACIÓN DEL DEPARTAMENTO DE CÓRDOBA	Número de Estrategias para la orientación e inserción laboral de los jóvenes del Departamento	4 MESES	\$17.685.000	Liquidado
	CONTRATO INTERADMINIS TRATIVO No. 001.PCCNTR.25 64825 2021	CONTRATO INTERADMINISTRATIVO No. 001.PCCNTR.2564825 2021, SUSCRITO ENTRE EL SERVICIONACIONAL DE APRENDIZAJE (SENA), LA UNIVERSIDAD DISTRITAL FRANCISCO JOSÉ DE CALDAS (UDFJC) Y DEPARTAMENTO DECÓRDOBA	Número de oportunidades de negocio asistidos técnicamente y con capital semilla	2 Años	Valor Total Convenio: 2.175.000.000 Aporte Gobernación \$870.000.000 Aporte SENA: \$ 1.305.000.000	Liquidado
	SG-114-202	PRESTACION DE SERVICIOS PROFESIONALES DE UN ABOGADO PARA BRINDAR APOYO EN EL FORTALECIMIENTO DE LA MISION INSTITUCIONAL A LA SECRETARIA DE JUVENTUD DE LA GOBERNACION DEL DEPARTAMENTO DE CORDOBA	Número de acciones de articulación para vinculación de jóvenes pasantes, realizadas	9 MESES	\$44.212.500	Liquidado

Transición de Gobiernos



Gobernación de
Córdoba
Ahora le toca al pueblo




La primera meta de Producto fue la de Seis (6) Servicios de asistencia técnica y capital semilla a oportunidades de negocios, con una línea base de 20, para el cumplimiento de esta meta en su totalidad, se suscribió el **CONTRATO INTERADMINISTRATIVO No. 001.PCCNTR.2564825 2021**, SUSCRITO ENTRE EL SERVICIO NACIONAL DE APRENDIZAJE (SENA), LA UNIVERSIDAD DISTRITAL FRANCISCO JOSÉ DE CALDAS (UDFJC) Y DEPARTAMENTO DECÓRDOBA. Por la suma de \$2.175.000.000 de pesos y una contrapartida de la Gobernación de \$870.000.000, para apoyar a 29 emprendimientos por un valor de 80 millones de pesos aproximadamente, cuya finalidad es la de Financiar iniciativas empresariales en sectores de oportunidad, con el objetivo de fomentar la creación de empresas y la generación de empleo en Colombia, a través de capital semilla condonable, de igual manera este busca financiar ideas innovadoras, sostenibles y de gran impacto por medio de convocatorias públicas desarrolladas por emprendedores Jóvenes entre los 18 y 28 años, domiciliados en el Departamento de Córdoba que cumplan con las condiciones establecidas en la reglamentación del Fondo Emprender. A la fecha se ha entregado en su totalidad el 100% de los recursos a 21 unidades de negocio, 6 unidades se encuentran activos con un avance financiero que oscilan entre el 70% y 96%, una unidad de negocio no inició su proyecto por motivos personales y otro se dio la terminación anticipada. Detallados en la siguiente tabla:

No	ID	PLAN DE NEGOCIO	DEL SENA	CONV	ESTADO DEL PROYECTO	META PRESUPUESTAL	EJECUCION PRESUPUESTAL	% EJECUCION PRESUPUESTAL
1	72441	GANADERIA GOSHEN S.A.S.	1592	212	TERMINADO	\$ 80.000.000,00	\$ 79.533.278,00	99%
2	73471	PIEL MORENA S.A.S.	1592	212	ACTIVO	\$ 79.859.962,00	\$ 77.582.891,00	97%
3	76794	IDEAR ARQUITECTURA Y DISEÑO S.A.S.	1592	212	TERMINADO	\$ 74.239.539,00	\$ 70.707.550,00	95%
4	76833	FISIOCÓRDO BA	1592	212	TERMINADO	\$ 79.950.288,00	\$ 79.950.266,00	100%
5	76871	SALSAS JAVU	1592	212	TERMINADO	\$ 80.000.000,00	\$ 80.000.000,00	100%
6	76906	LA GRANJA DE LA ABUELA	1592	212	TERMINADO	\$ 79.946.952,00	\$ 74.862.193,17	94%
7	76916	DEL SINU BY CAROLINA	1592	212	TERMINADO	\$ 80.000.000,00	\$ 79.999.999,00	100%
8	76923	PISCICOLA BIOACUA	1592	212	TERMINADO	\$ 72.000.000,00	\$ 58.387.569,00	81%
9	76936	DULCE PLACER	1592	212	TERMINADO	\$ 70.046.472,00	\$ 69.854.162,00	100%
10	76942	ACUICOLA DEL SINU S.A.S.	1592	212	TERMINADO	\$ 79.993.650,00	\$ 79.993.650,00	100%
11	76943	FLOREL ACCESORIOS	1592	212	TERMINADO	\$ 79.947.105,00	\$ 79.845.206,00	100%
12	76957	PLANTA PROCESADORA DE QUESO DE PASTA HILADA	1592	212	TERMINADO	\$ 79.984.312,00	\$ 74.896.376,00	94%
13	76975	VERANOS S.A.S.	1592	212	TERMINADO	\$ 79.997.805,00	\$ 79.997.805,00	100%
14	77007	SAG PRECISION	1592	212	TERMINADO	\$ 80.000.000,00	\$ 70.419.385,00	88%
15	77031	TIENDA DE MODAS C&C STORE	1592	212	TERMINADO	\$ 76.599.975,00	\$ 65.625.061,00	86%
16	77102	PRODUCCION ACUICOLA BAJO SINU	1592	212	TERMINADO	\$ 79.971.000,00	\$ 79.971.000,00	100%
17	77108	LA GRAN TILAPIA	1592	212	ACTIVO	\$ 79.196.824,00	\$ 78.552.245,00	99%

Transición de Gobiernos



No	ID	PLAN NEGOCIO DE	ACTA DEL	CONV	ESTADO DEL PROYECTO	META PRESUPUESTAL	EJECUCION PRESUPUESTAL	% EJECUCION PRESUPUESTAL
18	77178	AV INGENIERIA SOSTENIBLE SAS	1592	212	TERMINADO	\$ 72.000.000,00	\$ 70.200.000,00	98%
19	77179	ACLYC SAS	1592	212	TERMINADO	\$ 71.236.270,00	\$ 69.956.408,00	98%
20	77219	TIENDA NENITAS	1592	212	TERMINADO	\$ 72.395.575,00	\$ 65.894.198,00	91%



La segunda meta de producto programada para este subprograma fue la Formulación dos (2) Estrategias para la orientación e inserción laboral de los jóvenes del Departamento, con una línea base de 4 Estrategias formuladas. Esta meta tiene un avance del 100%, con un inversión programada y ejecutada en su totalidad, de \$55.430.000, con la implementación de la estrategia o programa “Jóvenes Pasantes I Semestre”, y la Estrategia “Jóvenes Pasantes II Semestre” a través de la cual, se ha logrado vincular a 42 Jóvenes Profesionales y10 jóvenes del nivel Técnico/Tecnológico, para un total de 52 jóvenes vinculados en el primer semestre y lo que va corrido del 2do semestre. Detallados de la siguiente manera:

Transición de Gobiernos



DEPENDENCIA	PERFIL DEL ESTUDIANTE	INSTITUCIÓN EDUCATIVA	PASANTES INGRESADOS I SEMESTRE	PASANTES INGRESADOS II SEMESTRE
SECRETARIA DE EDUCACIÓN	INGENIERO INDUSTRIAL	UNIVERSIDAD PONTIFICA BOLIVARIANA	1	1
OFICINA JURÍDICA	DERECHO	UNIVERSIDAD DEL SINÚ		1
DIRECCIÓN TICS	COMUNICACIÓN SOCIAL	UNIVERSIDAD JORGE TADEO LOZANO	1	1
DIRECCIÓN PRESUPUESTA	ADMINISTRACIÓN DE EMPRESAS	UNIVERSIDAD PONTIFICIA BOLIVARIANA		1
OFICINA JURÍDICA	DERECHO	UNIVERSIDAD COOPERATIVA DE COLOMBIA		6
DIRECCIÓN ADMINISTRATIVA	TRABAJO SOCIAL	UNIVERSIDAD DEL SINÚ		2
SECRETARÍA DE COMPETITIVIDAD Y COOPERACIÓN INTERNACIONAL	ADMINISTRACIÓN EN FINANZAS Y NEGOCIOS INTERNACIONALES	UNIVERSIDAD DE CORDOBA	1	
	NEGOCIOS INTERNACIONALES	UNIVERSIDAD DEL SINÚ		1
	TÉCNICO EN CONTABILIDAD	SENA		1
SECRETARIA DE JUVENTUD	ASISTENTE ADMINISTRATIVA	CENSA		1
SECRETARÍA DE INFRAESTRUCTURA	INGENIERÍA CIVIL	UNIVERSIDAD DEL NORTE	1	
PLANEACION	INGENIERA INDUSTRIAL	UNIVERSIDAD PONTIFICIA DE COLOMBIA	1	
OFICINA JURIDICA	DERECHO	UNIVERSIDAD COOPERATIVA DE COLOMBIA	2	
SECRETARIA DE COMPETITIVIDAD	RELACIONES INTERNACIONALES	UNIVERSIDAD DEL NORTE	1	
SECRETARIA MUJER Y GENERO	TRABAJO SOCIAL	UNIVERSIDAD DEL SINU	1	
PRESUPUESTO	CONTADORA PUBLICA	UNIVERSIDAD TECNOLOGICA DE BOLIVAR	1	
OFICINA JURIDICA	DERECHO	UNIVERSIDAD COOPERATIVA DE COLOMBIA	2	
SECRETARIA DE JUVENTUD	PSICOLOGIA	UNIVERSIDAD COOPERATIVA DE COLOMBIA	1	
PLANEACION	CONTADURIA PUBLICA	UNIVERSIDAD DEL SINU	1	

Transición de Gobiernos



Gobernación de
Córdoba
Ahora le toca al pueblo



DEPENDENCIA	PERFIL DEL ESTUDIANTE	INSTITUCIÓN EDUCATIVA	PASANTES INGRESADOS I SEMESTRE	PASANTES INGRESADOS II SEMESTRE
DESARROLLO ECONOMICO	SOCIOLOGA	UNIVERSIDAD DE CORDOBA	1	
PLANEACION	GEOGRAFO	UNIVERSIDAD DE CORDOBA	1	
PLANEACION	ADMINISTRADOR EN FINANZAS Y NEGOCIOS INTERNACIONALES	UNIVERSIDAD DE CORDOBA	1	
SECRETARIA DE DESARROLLO DE LA SALUD	ADMINISTRACION EN SALUD	UNIVERSIDAD DE CORDOBA	1	
LABORATORIO SALUD PUBLICA DEPARTAMENTAL	INGENIERO INDUSTRIAL	UNIVERSIDAD DE CORDOBA	1	
DIRRECCION TICs	INGENIERO DE SISTEMAS	UNIVERSIDAD DE CORDOBA	1	
PARTICIPACIÓN CIUDADANA	LICENCIADO EN CIENCIAS SOCIALES	UNIVERSIDAD DE CORDOBA	2	
SECRETARIA DE COMPETITIVIDAD	ADMINISTRADOR	UNIVERSIDAD DE CARTEGENA	1	
DIRRECCION FINANCIERA DE PRESUPUESTO	ADMINISTRADORA FINANCIERA	UNIVERSIDAD DE CARTAGENA		1
DIRECCIÓN SISTEMAS	INGENIERO DE SISTEMAS	UNIVERSIDAD DE CORDOBA	1	
SECRETARIA DE INFRAESTRUCTURA	ABOGADO	UNIVERSIDAD DE CORDOBA	1	
SECRETARIA DE EDUCACION	ABOGADO	UNIVERSIDAD DE CORDOBA	1	
OFICINA CONTROL INTERNO	ABOGADO	UNIVERSIDAD DE CORDOBA	1	
LABORATORIO SALUD PUBLICA	AUXILIAR ADMINISTRATIVO EN SALUD	INSTITUTO TECNOLÓGICO EN SALUD	1	
SECRETARIA MUJER, GENERO Y DESARROLLO	TÉCNICO EN SISTEMA	DEPRODENT	1	
SECRETARIA DESARROLLO DE SALUD PUBLICA	ASISTENTE ADMINISTRATIVO EN SALUD	DEPRODENT	1	
OFICINA LEY 550	CONTADURÍA PUBLICA	UNIVERSIDAD COOPERATIVA DE COLOMBIA		1
CENTRAL DE CUENTAS	AUXILIAR CONTABLE	CENSA		1
SECRETARIA DE DESARROLLO ECONOMICO Y AGROINDUSTRIAL	NEGOCIOS INTERNACIONALES	UNIVERSIDAD DEL SINU		2
SECRETARIA EDUCACION DEPARTEMENTAL	TÉCNICO PROFESIONAL EN PROCESOS ADMINISTRATIVOS	CUN	1	
DIRECCIÓN DE CONTRATACION	AUXILIAR EN SISTEMAS	CENSA	1	

Transición de Gobiernos



DEPENDENCIA	PERFIL DEL ESTUDIANTE	INSTITUCIÓN EDUCATIVA	PASANTES INGRESADOS I SEMESTRE	PASANTES INGRESADOS II SEMESTRE
DIRECCIÓN TICS	TÉCNICO EN SISTEMA	CEPRODENT	1	
CENTRO REGULADOR DE URGENCIAS Y EMERGENCIAS DE CORDOBA(CRUE)	AUXILIAR ADMINISTRATIVO EN SALUD	SAN AGUSTIN	1	
DIRECCION ADMINISTRATIVA DE CONTRATACION	ASISTENTE ADMINISTRATIVO	DEPRODENT	1	
SISTEMA DE GESTION DE SEGURIDAD Y SALUD EN EL TRABAJO	AUXILIAR EN SEGURIDAD Y SALUD EN EL TRABAJO	CENSA		1
			Total 1er semestre	Total 2do semestre
TOTAL INGRESADOS			35	21
			56	

Para la tercera meta de producto se programaron tres (3) “Servicios de articulación con entidades y empresas privadas del Departamento para la vinculación de jóvenes pasantes, con incentivos económicos”, Con una línea base ND. Esta se logró cumplir en un 100% Con una inversión ejecutada de \$55.430.000. Para el cumplimiento total de esta meta, se implementó el programa “**Estado Joven**”, cuya iniciativa fue desarrollada en coordinación con el Ministerio del Trabajo, en cooperación con el Departamento Administrativo de la Función Pública y en articulación con la oficina de recursos humanos de la Gobernación. Este programa tiene por objetivo facilitar los procesos de transición del ciclo de aprendizaje al mercado laboral de los jóvenes, a través de incentivos equivalente a un salario mínimo durante cinco meses, los cuales fueron aportado por el Ministerio del Trabajo, para la realización de prácticas laboral en el sector. En esta convocatoria vinculamos a 11 jóvenes para el primer semestre a las diferentes dependencias de la Gobernación de Córdoba. Mediante el cual se ha logrado vincular a 11 Jóvenes Profesionales para el primer semestre del año 2023 del nivel Tecnológico y profesional, Detallados de la siguiente manera:

Transición de Gobiernos



DEPENDENCIA	PROGRAMA	INSTITUCIÓN EDUCATIVA	PASANTES INGRESADOS I SEMESTRE
SECRETARÍA DE PLANEACIÓN	INGENIERIA INDUSTRIAL	UNIVERSIDAD DE CÓRDOBA	1
SECRETARÍA DE DESARROLLO ECONÓMICO Y AGROINDUSTRIAL	INGENIERIA DE SISTEMAS	UNIVERSIDAD DE CÓRDOBA	1
SECRETARÍA DE JUVENTUD	ADMINISTRACIÓN PÚBLICA	UNIVERSIDAD DE CARTAGENA	1
SECRETARÍA DE JUVENTUD	ADMINISTRACIÓN FINANCIERA	UNIVERSIDAD DE CARTAGENA	1
SECRETARÍA DE JUVENTUD	LIC. EN CIENCIAS SOCIALES	UNIVERSIDAD DE CÓRDOBA	1
TESORERIA	CONTADURIA PUBLICA	UNIVERSIDAD COOPERATIVA DE COLOMBIA	1
COMPETITIVIDAD Y COOPERACIÓN INTERNACIONAL	ADMINISTRACION EN FINANZAS Y NEGOCIOS INTERNACIONALES	UNIVERSIDAD DE CÓRDOBA	1
DIRECCIÓN DE SISTEMAS	INGENIERÍA DE SISTEMAS DE INFORMACIÓN	UNIVERSIDAD DEL SINU - ELIAS BECHARA ZAINUM - UNISINU	1
SECRETARIA DE INFRAESTRUCTURA	INGENIERIA CIVIL	UNIVERSIDAD DEL SINU - ELIAS BECHARA ZAINUM - UNISINU -	1
SECRETARÍA DE TRÁNSITO Y TRANSPORTE	GESTION LOGISTICA	SERVICIO NACIONAL DE APRENDIZAJE- SENA	1
TESORERIA	CONTADURIA PUBLICA	UNIVERSIDAD COOPERATIVA DE COLOMBIA	1

1.4.4 Subprograma 4. Re-Crea Córdoba.

1.4.4.1 Objetivo del Subprograma: Promover y fortalecer la participación de los jóvenes en la formulación, ejecución y seguimiento de acciones que posibiliten su inclusión en los diferentes espacios de participación civil, social y pública.

Para el cumplimiento de las metas establecidas en este subprograma, se llevaron a cabo los siguientes contratos.

Transición de Gobiernos



Gobernación de
Córdoba
Ahora le toca al pueblo



Nombre del Proyecto	No. Contrato	Objeto	Indicador impactado	Duración	Valor del Contrato	Estado actual
Fortalecimiento DE LAS DIFERENTES DEPENDENCIAS DE LA GOBERNACIÓN DE CÓRDOBA, PARA EL DESARROLLO DE LA MISIÓN INSTITUCIONAL, EN CUMPLIMIENTO A LAS METAS DEL PLAN DE DESARROLLO DE LA VIGENCIA 2023	SG-193-2023	PRESTACIÓN DE SERVICIOS PROFESIONALES DE UN LICENCIADO EN EDUCACION DE CIENCIAS SOCIALES, CON POSTGRADO PARA LA SECRETARIA DE JUVENTUD DE LA GOBERNACION DEL DEPARTAMENTO DE CORDBA	1. Número de campamentos juveniles apoyados	4 MESES	\$ 19.546.580	Liquidado
	SG-675-2023	PRESTACIÓN DE SERVICIOS PROFESIONALES DE UN LICENCIADO EN EDUCACION DE CIENCIAS SOCIALES, CON POSTGRADO PARA LA SECRETARIA DE JUVENTUD DE LA GOBERNACION DEL DEPARTAMENTO DE CORDBA	1. Número de campamentos juveniles apoyados	4 MESES	\$14.546.580	Liquidado
	SG-722-2023	PRESTACION DE SERVICIOS PROFESIONALES PARA BRINDAR APOYO A LAS POLITICAS PUBLICAS DE LA SECRETARIA DE JUVENTUD DE LA GOBERNACION DE CORDOBA	1. Número de campamentos juveniles apoyados	3 MESES	\$11.169.474	Liquidado
APOYO PARA EL FORTALECIMIENTO DE UNA JUVENTUD EMPRENDEDORA , PARTICIPATIVA Y SALUDABLE CÓRDOBA	SG-SAM-014-2023	CONTRATO DE PRESTACIÓN DE SERVICIOS PARA LA EJECUCIÓN DE LAS DIFERENTES ESTRATEGIAS DESARROLLADAS POR LA SECRETARIA DE JUVENTUD DE LA GOBERNACIÓN DEL DEPARTAMENTO DE CÓRDOBA	1. Número de campamentos juveniles apoyados	3 MESES	1. 10 Talleres en crecimiento personal, voluntariado y liderazgo juvenil en lorica, cereté, puerto escondido, san antero. (\$4.410.110) 2. 10 10 taller de técnicas campamentiles en tierralta, valencia, Montería, san antero, Ciénaga de oro (\$4.410.110) 3. 10 talleres prevención en salud en lorica, cereté, puerto escondido, san antero, san Carlos (\$4.410.110) 4. 10 talleres en conciencia ambiental en tierralta, valencia, Montería, san	Liquidado

Transición de Gobiernos



Nombre del Proyecto	No. Contrato	Objeto	Indicador impactado	Duración	Valor del Contrato	Estado actual
					bernardo, ciénaga de oro (\$4.410.110) 5. 10 talleres en recreacion con los jóvenes de lorica, cereté, puerto (\$4.410.110)esc onddo, san bernardo, san carlos, tierralta, valencia, Montería 6. Realizar 10 campamentos juveniles. (\$150.252.262) 7. Desarrollar campamento departamental (\$93.572.262).	
	SG-MIC-049-2023	PRESTACION DE SERVICIO PARA APOYAR LA CELEBRACION DEL DIA NACIONAL DE LA JUVENTUD Y SEMANA DE LA JUVENTUD DEL DEPARTAMENTO DE CORDOBA	Número de evento de divulgación para la celebración del Día Nacional de la Juventud y Semana de la Juventud realizados	5 DÍAS	107064751	Liquidado

La primera meta de producto programada fue la realización de dos (2) eventos de divulgación para la Promoción del arte, la cultura y la recreación, con una línea base ND. Esta meta se logró cumplir en un 100%, con una inversión gestionada por valor de \$100.000.000. Para el cumplimiento de esta meta, se llevó a cabo el acompañamiento al Encuentro Juvenil de Inmersión Cultural la Versión 2023 del Festival Juvenil de Artes “Empelicularte”, En Clave de juventud, en la ciudad de Montería, el cual promueve espacios artísticos, de ciudadanía y salud mental, entre la población juvenil de todo el departamento, beneficiando a 115 jóvenes, 50 hombres y 65 mujeres.



Transición de Gobiernos



Para la segunda meta de producto programada, tres (3) eventos de divulgación para la celebración del Día Nacional de la Juventud y Semana de la Juventud realizados, cuya meta se cumplió en un 100%, con un presupuesto ejecutado de \$150.000.000 en su totalidad. En el marco de la celebración de la semana de la juventud se llevó a cabo la realización de un Color fest en el municipio de Cereté, con la participación de 300 jóvenes y variedad de actividades culturales y recreativas. De igual manera se realizó la feria de emprendimiento juvenil en el municipio de chinú, con la participación de 100 jóvenes emprendedores y 200 jóvenes asistentes. Se realizó también el Segundo encuentro de salud mental de la red de JuventudMás en montería, con la participación de 50 jóvenes.

Para le tercera meta se programó dos (2) Servicios de apoyo para la realización de campamentos juveniles, con una línea base ND, ejecutada en un 100%, con una inversión de \$60.000.000. Esta iniciativa es un programa Nacional de educación extraescolar para adolescentes y jóvenes voluntarios, cuyas edades oscilan entre los 14 y 28 años, mediante talleres formativos con el objetivo promover un liderazgo transformador que impulse, produzca y consolide cambios socio-comunitarios en el marco de enfrentar problemas y facilitar soluciones que requieran acciones colectivas en pro de su territorio; así mismo direccionar y acompañar el desarrollo personal y social de la juventud, a la fecha se han realizado talleres previos y se han realizado 10 campamentos municipales, descritos de la siguiente manera:

TALLERES CAMPAMENTOS				
Municipio	Total Beneficiados	Hombres	Mujeres	Rango de Edad
San Carlos	100	50	50	13-27 años
Ciénaga de Oro	100	50	50	13-19 años
Valencia	100	50	50	13-19 años

Transición de Gobiernos



Gobernación de
Córdoba
Ahora le toca al pueblo



**CUMPLIÉNDOLE
AL PUEBLO**

TALLERES CAMPAMENTOS				
Municipio	Total Beneficiados	Hombres	Mujeres	Rango de Edad
San Bernardo	100	50	50	13-25 años
Cereté	100	50	50	15-29 años
Montería	100	50	50	13-18 años
Puerto Escondido	100	50	50	13-18 años
Lorica	100	50	50	14-28 años
Tierralta	100	50	50	14-28 años
San Antero	100	50	50	14-28 años

EVENTOS CAMPAMENTOS				
Municipio	Total Beneficiados	Hombres	Mujeres	Rango de Edad
SAN CARLOS	50	25	25	14-28 años
SAN BERNARDO	50	25	25	14-28 años
CIENEGA DE ORO	50	25	25	14-28 años
LORICA	50	25	25	14-28 años
SAN ANTERO	50	25	25	14-28 años
MONTERÍA	50	25	25	14-28 años
VALENCIA	50	25	25	14-28 años
PUERTO ESCONDIDO	50	25	25	14-28 años
CERETÉ	50	25	25	14-28 años
TIERRALTA	50	25	25	14-28 años

Transición de Gobiernos



Gobernación de
Córdoba
Ahora le toca al pueblo



Para la cuarta meta se programaron diez (10) servicios de apoyo para la identificación y consolidación de clubes juveniles, con una línea base ND, la cual se ha ejecutado en un 50%, con una inversión a la fecha de \$30.000.000. Esta meta se hizo a través de la consolidación de una base de datos de las organizaciones juveniles adscritas a las plataformas de los 30 municipios del departamento, para un total de 317 organizaciones, distribuidas de la siguiente manera:

Transición de Gobiernos



MUNICIPIO	NÚMERO DE ORGANIZACIONES
Ayapel	16
Chimá	18
Chinú	12
Ciénaga de oro	7
Cotorra	2
Los Córdoba	2
Momil	12
Montelíbano	29
Montería	25
Moñitos	10
Planeta rica	11
Pueblo nuevo	7
Puerto libertador	60
San Antero	11
San Bernardo del viento	10
San José de ure	19
San Pelayo	9
Lorica	3
Tierralta	42
Valencia	12
Total	317

1.5. Recomendaciones y/o Sugerencias:

1. Formular e implementar Estrategias para promover el desarrollo de una juventud sana desde la promoción y prevención en Salud Mental.
2. Implementar acciones específicas para brindar atención a los jóvenes del Sistema de Responsabilidad Penal.
3. Fortalecer el emprendimiento y apoyo con capital semilla a jóvenes emprendedores
4. Brindar asesoría técnica a los 30 municipios para el cumplimiento de la ley 1622 de 2013, modificada por la ley 1885 de 2018.
5. Garantizar la operatividad de los espacios de participación (Plataforma de juventud y Consejos de juventud), en cumplimiento a la ley 1622 de 2013, modificada por la ley 1885 de 2018.
6. Seguimiento y cumplimiento a las directrices dadas por la procuraduría en la directiva 005 de 2023.
7. Construcción del plan de acción de la política pública departamental de juventud y el seguimiento anual.
8. Hacer difusión y pedagogía de la Política Pública de Juventud 2024 - 2034.

Transición de Gobiernos



- 9. Solicitar la vinculación de personal de planta suficiente, para liderar los procedimientos con que cuenta la secretaria.
- 10. Mantener actualizados los procedimientos de la dependencia.
- 11. Contar con una persona de planta con conocimiento en gestión documental, para mantener actualizado el archivo de la dependencia.
- 12. Contratar personal de apoyo con conocimiento y experiencia en temas de juventud.
- 13. Se recomienda que las planillas de asistencia técnicas realizadas en los municipios, deben estar soportadas con un acta.
- 14. Implementar un Sistema de Gestión de conocimiento.
Establecer una estrategia que permita la remuneración económica a los jóvenes que hacen las pasantías en la gobernación de Córdoba.
Incluir en los estudios previos de los futuros contratos de prestación de servicio, obligaciones encaminadas a apoyar las actividades propias de los procedimientos. Realizar la primera sesión de la Comisión de Concertación y Decisión.
- 15. Enviar circular a los municipios para la realización de la I sesión 2024 de los consejos municipales para la elección del nuevo delegado departamental.
- 16. Realizar la elección y conformación del CDJ y curules especiales, vigencia 2024.
- 17. Revisar los planes de acción de los espacios de participación para concertar plan de trabajo 2024.
- 18. Supervisar el buen uso de los implementos entregados a los espacios participación para su operatividad, oficina ubicada en el coliseo Miguel Happy Lora.
- 19. Garantizar que las líneas estratégicas de la Política Pública de Juventud, queden incluidas en el PDD.
- 20. Proceder con los trámites administrativos para la liquidación de la Adhesión No. 0008 al Contrato No.CO1.PCCNTR.2564825 de 2021.SENA - Universidad Distrital Francisco José de Caldas (UDFJC).
- 21. Garantizar el cumplimiento del cronograma para el ingreso de los jóvenes postulados del programa “Estado Joven”.

1.6. Estado avance de los Proyectos

SUBPROGRAMA	OBJETO	VALOR	MODALIDAD DE CONTRATACION	ESTADO ACTUAL
	CONTRATO DE PRESTACIÓN DE SERVICIOS PARA LA EJECUCIÓN DE LAS DIFERENTES ESTRATEGIAS DESARROLLADAS POR LA SECRETARIA DE JUVENTUD DE LA GOBERNACIÓN DEL DEPARTAMENTO DE CÓRDOBA	\$ 399.864.604	MENOR CUANTÍA	EN EJECUCIÓN
	PRESTACION DE SERVICIOS DE APOYO PARA EL FORTALECIMIENTO DE LAS PLATAFORMAS DE JUVENTUD DEL DEPARTAMENTO DE CÓRDOBA	\$ 79.942.094	MINIMA CUANTÍA	EN EJECUCIÓN

Transición de Gobiernos



SUBPROGRAMA	OBJETO	VALOR	MODALIDAD DE CONTRATACION	ESTADO ACTUAL
JOVEN, TU VOZ LIDERA	PRESTACION DE SERVICIOS PARA LLEVAR A CABO LA REALIZACIÓN DE LOS DIÁLOGOS PARTICIPATIVOS, PARA ESTABLECER LOS LINEAMIENTOS DE LA POLÍTICA PÚBLICA DE JUVENTUD, DEL DEPARTAMENTO DE CÓRDOBA	\$ 92.995.271	MINIMA CUANTÍA	EN EJECUCIÓN
	PRESTACIÓN DE SERVICIOS PARA DESARROLLAR ELPROGRAMA ESPECIAL DE APOYO A CONSEJEROS DE JUVENBTUD Y FORTALECIMIENTO A LOS ESPACIOS DE PARTICIPACIÓN DEL DEPARTAMENTO DE CÓRDOBA	\$ 275.000.000	MENOR CUANTÍA	EN EJECUCIÓN
RE-CREA CÓRDOBA	PRESTACION DE SERVICIOS PARA LLEVAR A CABO LA RALIZACIÓN DE LA SEMANA DE LA JUVENTUD DEL DEPARTAMENTO DE CÓRDOBA	\$ 100.000.000	MINIMA CUANTÍA	EN PROCESO DE CONTRATACIÓN

1.7. Programas y proyectos que deberían ejecutarse en el próximo período de gobierno:

Programa: Juventud Emprendedora, Participativa y Humana

Subprograma 1: Juventud Sana, Solidaria y humana

Programa	Nombre del proyecto
Juventud sana, solidaria y humana	Meta de Producto: Formular e implementar Estrategias para promover el desarrollo de una juventud sana

Subprograma	Nombre
Joven, tu voz lidera	Implementación y seguimiento a la Política Pública Departamental de Juventud
Joven, tu voz lidera	Apoyos técnicos para el fortalecimiento de espacios de participación institucional y ciudadana
Joven, tu voz lidera	Asistencia técnica para implementación de las Políticas Públicas de Juventud municipales

Subprograma 3	Nombre
Juventud naranja	Asistencia técnica y capital semilla a planes de negocio
Juventud naranja	Vinculación de jóvenes pasantes

Transición de Gobiernos



SECRETARIA DE DESARROLLO ECONÓMICO Y AGROINDUSTRIAL

Nombre del programa	Indicador de resultado	Línea base	Meta resultado 2020 -2023
Fortalecimiento empresarial para Córdoba	Disminución de la tasa de mortalidad empresarial	17,4%	15%

Indicador de producto	Meta 2020-2023	Meta Programada 2023	Meta ejecutada 2023	% de Avance	Inversión y/o Gestión
Numero de Organizaciones formalizadas y/o Fortalecidas	22	2	2	100%	\$ 30.000.000
Número de productores apoyados financieramente	2.500	1.250	423	33.84%	- Recursos de Créditos: \$ 2.442.248.520 con tasa de Compensación
Número de acciones de apoyo técnico y/o financiero a iniciativas de economía naranja y/o circular y/o negocios verdes	50	2	—	—	—
Número de empresas asistidas en fortalecimiento de capacidades gerenciales	15	1	—	—	—
Número de unidades productivas beneficiadas en la implementación de estrategias para aumento de productividad	15	5	5	100%	MADR y Otros: \$ 1.000.000.000
Número de empresas asistidas en mejoramiento de canales de comercialización y acceso a nuevos mercados	15	1	1	100%	MADR y otros \$ 200.000.000
Número de jóvenes asistidos técnica o financieramente	120	2	40	100%	MADR y otros \$ 200.000.000

Logros: El estado de la empresa en el departamento de Córdoba, según línea base registró una mortalidad de 3.742 empresas en el 2019, no obstante, se registran datos que para las vigencias 2020, 2021 y 2022 las microempresas desarrollan un mayor crecimiento y una notable disminución en la tasa de mortalidad empresarial. Así en el Departamento de Córdoba se crearon 4.021 empresas en el 2020, 4.955

Transición de Gobiernos



empresas en el 2021 y 4.984 en el año de 2022. Con relación a la mortalidad Empresarial post pandemia el total de empresas que salieron del tejido empresarial tuvo un cambio, por tanto, se registran 954, 1125 y 1185 respectivamente para los años 2020, 2021 y 2022, cifras que indican una notable disminución en la tasa de mortalidad empresarial en el departamento de Córdoba.

Logros: La Gobernación de Córdoba en la formalización y/o fortalecimiento empresarial ha apoyado a 22 organizaciones rurales y/o MiPymes en el Departamento de Córdoba en el marco de la ejecución del Plan de desarrollo 2020-2023 “AHORA LE TOCA A CÓRDOBA: OPORTUNIDADES, BIENESTAR Y SEGURIDAD”; lo que representa un incremento del 18% con relación a la línea base 2019.

En la vigencia 2023 a través de la secretaria de Desarrollo Económico y Agroindustrial en el Marco del desarrollo de 61ª Feria de Ganadera y Agroindustrial de Córdoba fortalecieron dos (2) empresas; organizaciones de Productores FEDEPLACOR (Federación de plataneros de Córdoba) y ASPHAS (Asociación de productores Hortofrutícola del Alto San Jorge) en los procesos de comercialización de productos de plátano y platilla respectivamente, logrando concretar negocios con empresas privadas y acercar estratégicamente al campo con los mercados para empoderar y asegurar la ganancia a quien siembra. Con esta acción se apoyaron a cuarenta (40) productores de plátano y platilla en el departamento de Córdoba, con una inversión de \$ 30.000.000, especificada en el costo del Stands y el transporte de sus productos, cumpliéndose la meta operativa del 100%.

Logros: Apoyo financiero a través de crédito a los productores, el Departamento durante este periodo de Gobierno ha apoyado a 1.344 créditos Agropecuarios, atendidos con el Convenio Interadministrativo No.SDE-001-2021 para la Financiación de Proyectos Agropecuarios con Compensación de Tasa de Interés entre El Departamento De Córdoba y el Banco Agrario De Colombia. Cumpliéndose la meta del plan de desarrollo 2020-2023, con un a eficacia operativa del 53.76%.

El Departamento de Córdoba, aportó en este convenio \$ 885.000.000, recursos transferidos al Banco Agrario destinados a la compensación de CUATRO (4) Puntos de la tasa del interés remuneratorio, durante el plazo inicialmente pactado para cada uno de los créditos que se otorguen en virtud del presente convenio.

En la vigencia 2022, se tramitaron a través de la secretaria de Desarrollo Económico y Agroindustrial del Departamento 915 avales, y se desembolsaron por el banco agrario \$ 3,353,844,000, correspondiente a 494 créditos a pequeños productores Agropecuarios en el departamento de Córdoba, con un valor de compensación aportados por el departamento de \$ 347,399,519.

En la vigencia 2023, se tramitaron a través de la secretaria de Desarrollo Económico y Agroindustrial del Departamento 429 créditos, y se desembolsaron por el banco agrario \$ 2.442.248.520, correspondiente a créditos a pequeños

Transición de Gobiernos



productores Agropecuarios en el departamento de Córdoba, con compensación aportados por el departamento en diferentes líneas productivas en 24 Municipios del departamento.

A través de la secretaria de Desarrollo Económico y Agroindustrial se coordinó la presentación de los proyectos productivos al Banco agrario de Colombia- entidad financiera, quien se encargó del respectivo estudio, análisis y aprobación. La importancia de esta plataforma de apalancamiento, consiste en el apoyo financiero destinado a los pequeños productores del sector primario de producción y por ende como herramienta para la reactivación económica de las comunidades rurales del Departamento.

Las metas de los Indicadores: Número de acciones de apoyo técnico y/o financiero a iniciativas de economía naranja y/o circular y/o negocios verdes y Número de empresas asistidas en fortalecimiento de capacidades gerenciales, sobre las cuales existen dificultades en la Gestión de recursos para financiar estas acciones, no obstante, persisten las metas propuestas para su cumplimiento en el tercer trimestre.

Logros: A través del Programa Alianzas productivas se han beneficiado a 15 unidades productivas en la implementación de estrategias para aumento de productividad en los sistemas de producción a través de la entrega de activos productivos, insumos agropecuarios y asistencia técnica predio a predio en cada una de las UPA; cumpliendo el 100% de lo planteado en el Plan de Desarrollo 2020 -2023.

En la vigencia 2023 se apoyaron en la transferencia y/o implementación de estrategias para el aumento de la productividad a cinco (5) Unidades productivas a través de los siguientes proyectos:

Nombre del proyecto	Unidad productiva	Valor Inversión
Fortalecimiento de la productividad apícola para garantizar la sostenibilidad económica de 40 familias productoras del municipio de Tierralta	ASOCIACION DE PRODUCTORES AGROECOLOGICOS DEL SINU	\$ 200.000.000 Recursos: MADR
Fortalecimiento de la actividad piscícola, mediante la producción semintensiva de cachama en estanques, para beneficio de acuicultores afiliados a la asociación de productores y promotores de seguridad alimentaria piscícola vereda san juan medio – APROSAPIS”	ASOCIACION DE PRODUCTORES Y PROMOTORES DE SEGURIDAD ALIMENTARIA PISICOLA VEREDA SAN JUAN MEDIO	\$ 200.000.000 Recursos: MADR
Fortalecimiento de la producción de cachama y bocachico de 40 familias de	ASOCIACION DE PESCADORES Y PEQUEÑOS	\$ 200.000.000

Transición de Gobiernos



productores del corregimiento de palo de agua, municipio de Lorica	PRODUCTORES DE PALO DE AGUA LORICA	Recursos: MADR
Fortalecimiento de producción piscícola a 40 familias de productores asociados a la organización asofuturo 2020, para el cultivo de cachama y bocachicos en la vereda rosa vieja en el corregimiento de las palmitas ciénaga de oro	ASOCIACION AGROPECUARIA, PESQUERA Y AMBIENTAL	\$ 200.000.000 Recursos: MADR
Fortalecimiento de la producción ovina como consolidación del agronegocio en el corregimiento de castilleral municipio de Lorica	ASOCIACION DE PRODUCTORES Y CRIADORES DE OVINOS DEL CORREGIMIENTO DE CASTILLERAL	\$ 200.000.000 Recursos: MADR

Con el desarrollo de alianzas productivas; se beneficiaron a 200 familias de pequeños productores agropecuarios; a través de la transferencia de tecnología en los sistemas de producción y la entrega de activos productivos, insumos agropecuarios y asistencia técnica predio a predio en cada una de las Unidades productivas, la inversión fue de \$ 1.000.000.000 gestionados ante el MADR, cumpliéndose con la meta operativa 100% en la vigencia 2023.

Logros: De Igual manera en cumplimiento del Plan de Desarrollo Departamental 2020-2023; la secretaria de desarrollo Económico y Agroindustrial apoyó a 14 empresas en mejoramiento de canales de comercialización y acceso a nuevos mercados lo que representa un 93.33% durante las vigencias 2020, 2021, 2022 y lo que ha transcurrido en la actual vigencia.

La Gobernación de Córdoba en la vigencia 2023 asistió la Empresa Red de Organizaciones Sociales con Mujeres Comunales y comunitarias de Lorica; en mejoramiento de canales de comercialización y acceso a nuevos mercados a través de la alianza para la producción y comercialización de cuarenta hectáreas de ñame asociado a maíz en las veredas de flamenco, aguas muertas y bajo grande en el municipio de Lorica; donde se beneficiaron a 40 familias de pequeños productores con una Inversión de \$ 215.000.000 con fuente de financiación del MADR y RP; cumpliéndose la meta operativa de este indicador en 100%. De igual manera el departamento a través de la secretaria de desarrollo Económico y Agroindustrial asistió técnica y financieramente a 2 jóvenes a través de la alianza para el fortalecimiento de la producción porcícola como iniciativa de género y reactivación económica para jóvenes en el Municipio de Ciénaga de Oro; cumpliéndose con la meta en 100%, con una Inversión de \$ 200.000.000, como incentivo Modular del MADR.

Transición de Gobiernos



Gobernación de
Córdoba
Ahora le toca al pueblo



**CUMPLIÉNDOLE
AL PUEBLO**



Entrega de herramientas e insumos de la Gobernación de Córdoba a proyectos de alianzas productivas



Transición de Gobiernos



8,91008N 76,06008W
Córdoba
Altitud:90,3m
Velocidad:0.0km/h
Entrega de Insumos

Entrega de Insumos para el Fortalecimiento de la producción de cachama y bocachico de 40 familias de productores del corregimiento de palo de agua, municipio de Lorica



Entrega de activos productivos, insumos agropecuarios y elementos en el marco de los aportes que la Gobernación a alianza productiva Fortalecimiento de la

Transición de Gobiernos



producción ovina como consolidación del agronegocio en el corregimiento de castillera municipio de Lorica



Entrega de activos productivos, insumos agropecuarios y elementos en el marco de los aportes que la Gobernación a alianza productiva Apícola para el aumento de la productividad a Unidades productivas.

1.2.1.1.1. Programa: Córdoba Destino Turístico

1.2.1.1.1.1. Subprograma: Desarrollo Turístico

Nombre del programa	Indicador de resultado	Línea base	Meta resultado 2020 -2023
Córdoba destino turístico	Ranking en el índice de Competitividad Turística Regional ICTR	21	20

Transición de Gobiernos



Gobernación de
Córdoba
Ahora le toca al pueblo



NE	Meta 2020-2023	Meta programada 2023	Meta ejecutada 2023	% de Avance 202	Inversión y/o Gestión
Número de prestadores del servicio turísticos capacitados	100	40	NE		
Número de Infraestructuras turísticas construidas y mantenidas	17	No Programada			
Proyecto estratégico del parque temático de Córdoba, formulado y gestionado.	1	No programada			
Número de acciones para fortalecimiento del Corredor Turístico Golfo Morrosquillo y Sabanas	20	1	1	100%	\$ 10.000.000 en servicios OPS
Número de eventos de promoción realizados	40	4	3	75%	\$ 1.470.376.500
Número de Estudios de ordenamiento y Gestión de playas implementados.	5	1	NE		
Número de clústeres turístico implementados	1	No programada			
Número de destinos turísticos sostenibles certificados	2	2	NE		
Número de productos diseñados e Implementados	3	1	NE		
Número de áreas protegidas con ordenamiento ecoturístico y capacidad de carga.	2	No programada			
Número de emprendimientos turísticos, artesanales y gastronómicos apoyados	6	1	1	100%	\$ 3.000.000

Transición de Gobiernos



NE	Meta 2020-2023	Meta programada 2023	Meta ejecutada 2023	% de Avance 202	Inversión y/o Gestión
Número de prestadores del servicio turísticos capacitados	100	40	NE		
técnica y/o financieramente.					

Logros: Según el Ranking en el índice de Competitividad Turística Regional ICTR, el Departamento de Córdoba se ubica en el puesto 20 del total de Departamentos del país, mejorando un puesto con relación a la línea base que se ubicaba en el puesto 21 del total de departamento. Lo que Indica que el Turismo en el departamento de Córdoba ha mejorado sustancialmente y el departamento ha adelantado acciones de apoyo a la conservación y desarrollo de productos de Turístico Cultural, manifestaciones culturales, inversión en infraestructura de soporte para el turismo, mejoramiento de vías entre otras acciones

No obstante, el departamento ha tenido dificultades en el cumplimiento de indicadores del plan de desarrollo 2020-2023 “AHORA LE TOCA A CÓRDOBA: OPORTUNIDADES, BIENESTAR Y SEGURIDAD”; así la capacitación en prestadores del servicio turísticos

fueron orientadas a los protocolos de atención al cliente en oficina de cara a la feria ganadera y agroindustrial en el Punto de Información Turística – PIT ubicado en el aeropuerto Los Garzones; de igual manera se orientaron temas de asistencia técnica a la calidad turística, gestión de calidad, aplicación de normas técnicas colombianas en sector turismo y taller teórico práctico en aspectos ambientales y solo se ha cumplido en un 60% por inconvenientes en la planificación y gestión de Recursos Económicos para financiar la meta programada, por efectos de la pandemia del covid19, no obstante, persiste y para su cumplimiento se coordinará con otras Entidades para gestionar el logro de los productos en la vigencia 2023.

- Para el fortalecimiento del Corredor Turístico Golfo Morrosquillo y Sabanas, se desarrollaron 20 acciones entre ellos comités de Seguridad Turística en cumplimiento a la Ley 1558 de 2012 y a los Decretos 945 de 2014 y 355 de 2017, con el apoyo del Viceministerio de Turismo, socialización de la caja de herramientas para gestionar ayuda al Corredor Golfo Morisquillo y Sabanas (bilingüismo certificación en guianza turística, diplomados). Entrega de inventarios y guiones turísticos de los municipios que pertenecen al Corredor Golfo Morisquillo y Sabanas; se brindó asesoría técnica a los municipios en la realización de los “CLOP” Comités de Playas, surgiendo la apertura postpandemia de las playas de

Transición de Gobiernos



Gobernación de
Córdoba
Ahora le toca al pueblo



los municipios de: Moñitos, San Bernardo y San Antero, con una eficiencia operativa del 100% en el marco de la ejecución del plan de desarrollo 2020-2023.

Dentro de los logros del Departamento de Córdoba a través de la Dirección de Turismo y Artesanías se tiene una eficiencia operativa del 70% en la promoción de productos Turismo y artesanales a través de la participación y apoyo a diferentes Eventos:

- EL Departamento participó la Vitrina turística más importante de Latinoamérica en la ciudad de Bogotá, ANATO 2020, 2022 y 2023 donde se promocionaron los atractivos turísticos, artesanales, culturales y gastronómicos del departamento a través de mapas turísticos, artesanías en caña flecha, manillas, llaveros, lapiceros en caña flecha, Esferos en plástico, brochures y bolsas Kambrel, degustación de productos típicos dulces, rosquitas, galletas de limón, casadilla, panocha de coco. La Inversión de apoyo del departamento en ANATO 2020,2022 y 2023 fue de \$ 34.000.000, \$ 78.000.000 y \$ 170.376.500 respectivamente.

- Apoyó a la realización de la versión 60ª y 61ª feria ganadera y agroindustrial de Córdoba realizada en la ciudad de Montería; buscando el posicionamiento del departamento de Córdoba como destino turístico Nacional e Internacional a través de Campañas de divulgación, promoción, publicidad y organización de eventos en el marco de la celebración de la feria Ganadera y agroindustrial donde se llevaron acabos diferentes conciertos; especialmente el Concierto del Pueblo, Infraestructuras de apoyo en el Coliseo de ferias (Alquiler de carpas, Comercialización de stands y logística) y Pueblito cordobés (infraestructuras y logística). La Inversión de apoyo a 60ª feria de la ganadería fue \$ 979.935.000 y la Inversión en la vigencia 2023 de apoyo a la 61ª Feria de la Ganadería del Departamento fue de \$ 1.000.000.000.

- De igual manera en el marco de la 61ª feria de la ganadería se apoyó a la realización de la Parada Folclórica en el Reinado Nacional de la Ganadería, a través de organización, promoción y divulgación de eventos con el acompañamiento de grupos folclóricos (banda de viento y pitos y tambores) para las comparsas infantiles y juveniles, organización de las comparsas, presentación de grupos folclóricos "tradición folclórica del Departamento de Córdoba", grupos folclóricos de comparsas de fantasía del Departamento de Córdoba, presentación de bandas folclóricas acompañantes de las comparsas participantes en la parada Folclórica, logística publicitaria a través de Brochurt, Alquiler, Montaje y desmontaje de un Palcos, Movimiento folclórico. Este evento tuvo un costo de \$ 300.000.000. La meta del indicador eventos de promoción se cumplió en un 75% y el Cumplimiento de la Eficiencia Presupuestal para este Indicador fue del 100%.

Transición de Gobiernos



Gobernación de
Córdoba
Ahora le toca al pueblo



Stands Institucional de la Gobernación de Córdoba en ANATO 2023 Bogotá DC



Promoción de los atractivos turísticos, artesanales, culturales y gastronómicos del departamento de Córdoba ANATO 2023

Transición de Gobiernos



Gobernación de
Córdoba
Ahora le toca al pueblo



**CUMPLIÉNDOLE
AL PUEBLO**



Participación de la Gobernación de Córdoba en la 61ª Feria ganadera y agroindustrial

Transición de Gobiernos



Gobernación de
Córdoba
Ahora le toca al pueblo



**CUMPLIÉNDOLE
AL PUEBLO**



Montaje de carpas en el Coliseo de Ferias Miguel Villamil Muñoz de la Ciudad de Montería



Transición de Gobiernos



Gobernación de
Córdoba
Ahora le toca al pueblo



**CUMPLIÉNDOLE
AL PUEBLO**



Pueblito Cordobés coliseo de Ferias Miguel Villamil Muñoz en la ciudad de Montería



Transición de Gobiernos



Gobernación de
Córdoba
Ahora le toca al pueblo



Promoción de artesanías en 61ª Feria de la ganadería de Córdoba



Acompañamiento a grupos folclóricos (banda de viento y pitos y tambores) para las comparsas infantiles y juveniles.



Transición de Gobiernos



Presentación de grupos folclóricos "tradición y proyección folclórica del Departamento de Córdoba", en el marco de la 61ª. Feria Nacional de la Ganadería. Integrado por 10 parejas cada uno, vestida con trajes típicos.



Carroza en plataforma de 7 metros por 2.5 metros, que incluye diseño, producción, operación y Banda musical, con publicidad de la Gobernación de Córdoba

Logros: Apoyo a Seis (6) emprendimientos turísticos, artesanales y gastronómicos técnica y/o financieramente, con una eficiencia operativa del 100%, con acciones de promoción y divulgación de Ferias de Emprendimientos Culturales, Feria Turexponaranja con la reactivación del sector artesanal y gastronómico, Feria de Arte, Cultura y Medioambiente del municipio de Puerto Escondido, exposición y presentación del Emprendimiento del Sombrero Volteo en pinta Flor del limón en la ciudad de Bogotá en ANATO 2023.

Las metas de los Indicadores: Número de Estudios de ordenamiento y Gestión de playas implementados, Número de destinos turísticos sostenibles certificados y Número de productos diseñados e Implementados, a la fecha no se han logrado por dificultades en la gestión de Recursos Económicos para su financiación; si embargo persisten y para sus logros se coordinarán con otras Entidades acciones para gestionar su cumplimiento.

Programa. Oportunidades de empleo

Subprograma: Trabajo decente para todos

Nombre del programa	Indicador de resultado	Línea base	Meta resultado 2020 -2023
Oportunidades de Empleo	Disminución de la tasa de desempleo en el departamento de Córdoba	8.3	7.3

Transición de Gobiernos



Metas de Producto	Meta 2020-2023	Meta programada 2023	Meta ejecutada 2023	% de Avance 2023	Inversión y/o Gestión
Documento de Plan Departamental de Política de trabajo Decente formulado	1	No programado			
Número de acciones de promoción y articulación del trabajo decente en el departamento de Córdoba	30	9	NE		
Número de mujeres rurales capacitadas	120	68	NE		

Logros: El Departamento de Córdoba ha venido desarrollando acciones generadoras de empleo productivo a través de planes, programas y proyectos productivos, que de una u otra manera contribuyen con el empleo en el departamento de Córdoba. Según línea base 2019 la tasa de desempleo para esa vigencia fue 8.3, sin embargo, a pesar de todos los esfuerzos del departamento y entidades públicas y privadas, la tasa de desempleo en el departamento de Córdoba se incrementó, así el comportamiento de la tasa fue del 15.7%, 13.2% y 12.5%, para las vigencias 2020,2021 y 2022 respectivamente. Aunque hubo una disminución relativamente significativa relacionados con los años 2021 y 2022, este comportamiento negativo obedece a la emergencia sanitaria Covid 19 que vivió el Mundo entero y que directamente afectó el cumplimiento de disminución de la tasa de desempleo en el departamento de Córdoba.

De igual manera en la formulación del Plan Departamental de Política de Trabajo Decente, se han tenido dificultades presupuestales en las vigencias anteriores, compromiso que no se ha podido realizar, debido circunstancias que han influido en el normal desarrollo de la planificación e Implementación de la política de trabajo Decente, no obstante la secretaria de Desarrollo Económico y Agroindustrial de Córdoba, ha venido haciendo esfuerzos y gestiones ante el Ministerio del trabajo y como avances se tiene decreto de la política pública de trabajo decente, revisión e interpretación de documentos guías, asignación de tareas, elaboración del cronograma de Trabajo, identificación de entidades aliadas, proyección de oficios para enviar a entidades aliadas, proyección de oficios de convocatoria a los Alcaldes y secretarios de Gobierno Municipales y Secretarias de la Gobernación, entre otras y se han realizado reuniones con los secretarios de Gobierno municipales y las secretarias de la Gobernación, para el Mapeo Territorial para la construcción y formulación de la política pública de trabajo decente.

Transición de Gobiernos



Para el cumplimiento del Indicador Número de mujeres rurales capacitadas, se está estructurando un proceso de fortalecimiento de las capacidades productivas de mujeres rurales, por tanto, persiste y se dará cumplimiento 100% en el último trimestre del año.

Componente: Campo con Progreso

Programa: Inclusión productiva a pequeños productores rurales para el desarrollo

Subprograma: Desarrollo y Productividad post covid19

Nombre del programa	Indicador de resultado	Línea base	Meta resultado 2020 - 2023
Inclusión productiva a pequeños productores rurales para el desarrollo	Porcentaje de participación de la economía agropecuaria en el PIB	10%	10.44%

Metas de Producto	Meta 2020-2023	Meta programada 2023	Meta ejecutada 2023	% de Avance 2023	Inversión y/o Gestión \$
Número de infraestructuras implementadas	6	2	NE	NE	NE
Número de productores del sector agropecuario apoyados con unidades productivas – post Covid-19	3.600	500	500	100%	Dpto.: \$ 690.002.000 MADR \$200.000.000
Número de EVA consolidadas	4	1	1	100%	\$4.000.000 (Bienes y servicios)
Un (1) plan de ordenamiento social y productivo de la propiedad rural formulado	1	No programada			
Un (1) PDEA formulado e implementado	1	No programada			
Número de proyectos de distritos de riego de pequeña escala construidos	8	2	NE	NE	NE

Transición de Gobiernos



Metas de Producto	Meta 2020-2023	Meta programada 2023	Meta ejecutada 2023	% de Avance 2023	Inversión y/o Gestión \$
PIDARET formulado y Adoptado para Córdoba	1	No programada			
Jardín Botánico Construido y funcionando	1	No programada			

Logros: El sector agropecuario, que se ha destacado por ser uno de los pilares de la economía colombiana, repuntó para el primer trimestre del 2023 con el crecimiento de 0,3 %, una diferencia de 3,2 puntos porcentuales con el mismo periodo del 2022, ya que en ese momento la variación del PIB agropecuario fue de 2,9 %.

Así, mismo sector agropecuario en el departamento de Córdoba ocupa el tercer renglón de la economía del Departamento, representado en la ganadería, agricultura, pesca y silvicultura, con una participación PIB agropecuario del 11.7 %, 11.9% y 13.1% para las vigencias 2020, 2021 y 2022 respectivamente.

El Departamento de Córdoba a través de la secretaria de Desarrollo Económico y Agroindustrial ha venido haciendo esfuerzos para cumplir con los Indicadores de infraestructuras de procesos agroindustriales y proyectos de distritos de riego de pequeña escala, aunque se ha tenido dificultades en la gestión de Recursos Económicos para financiar las metas programadas, se ha avanzado con la rehabilitación de los distritos de riegos y de adecuación de tierras (Mocarí y la Doctrina) de propiedad de la ADR ubicados en el Departamento de Córdoba , a través del convenio No. 11802021 celebrado entre el Departamento y la Agencia de Desarrollo Rural ADR, por valor de \$ 5.200.000.000, vigencia 2020-2023.

La secretaria de Desarrollo Económico y Agroindustrial viene apoyando a las unidades productivas agropecuarios a través de convenios y proyectos de Alianzas productivas, que tienen como objetivo principal; la reactivación del sector agropecuario en el departamento de Córdoba. El Departamento ha cumplido con el apoyo 3.526 productores del sector agropecuario en sus unidades productivas – pos Covid-19, con una eficiencia operativa del 97.94%, con la Implementación de los proyectos;

Fortalecimiento a la productividad del sector agropecuario en situación de emergencia sanitaria del Departamento de Córdoba (Unidades productivas)

Transición de Gobiernos



Fortalecimiento de la producción agrícola en los Municipios de Puerto Libertador y san José de Uré
Apoyo a pequeños productores afectados por sequía en el departamento de córdoba
Equipos y herramientas como apoyo a los pequeños productores en la producción agropecuaria (recursos FOME)
proyectos de Alianzas productivas, que tienen como objetivo principal; la reactivación del sector agropecuario en el departamento de Córdoba

La meta de producto; Servicio de apoyo técnico y/o financiero a Comunidades productivas de pequeños y medianos productores del sector agropecuario, para la vigencia 2023 programada con el apoyo a 500 productores agropecuarios se cumplió en un 100%.

Para el cumplimiento de esta meta, la secretaria de Desarrollo Económico y Agroindustrial, desarrolló acciones en el Marco de los proyectos:

Nombre del proyecto	No. Beneficiarios	Costo del Proyecto
Fortalecimiento de las Unidades productivas Agropecuarias UPA en pequeños productores del Municipio de Santa Cruz de Lórica	190	\$ 690.002.000
Establecimiento de 40 hectáreas de ñame diamante de pequeños productores de la asociación agropecuaria campesina el brillante, en el Municipio de Puerto Libertador	40	
Alianza para la producción y comercialización del policultivo de cachama y bocachico por la asociación agropecuaria víctimas del desplazamiento el levante - ASOLEVAN, en el municipio de montería	40	
Fortalecimiento de la producción de cachama y bocachico de 40 familias de productores de la asociación agropecuaria por un buen mañana - ASAPUMA, municipio de Montería	40	
Alianza para la producción de 40 hectáreas de ñame espinoso asociado maíz en los cabildos indígenas pijiguay, san jose y la julia en el municipio de tuchin	40	
Alianza para la producción del cultivo de tilapia roja mediante la producción semintensiva con la asociación de productores agropecuarios y piscícolas de la vereda armenia en el municipio de canalete	40	

Transición de Gobiernos



Nombre del proyecto	No. Beneficiarios	Costo del Proyecto
Alianza para la producción y comercialización de carne de tilapia mediante un sistema de cultivo intensivo en estanques en tierra para 40 productores en el municipio de Lórica	40	\$ 200.000.000
alianza para la producción y comercialización de cuarenta hectáreas de ñame asociado a maíz en las veredas de flamenco, aguas muertas y bajo grande en el municipio de Lórica	40	
alianza para el fortalecimiento de la producción porcícola como iniciativa de género y reactivación económica para jóvenes en el Municipio de Ciénaga de Oro	30	
TOTAL	500	\$ 890.002.000



Entrega de insumos a proyectos de Alianzas productivas en el Departamento de Córdoba

Transición de Gobiernos



Gobernación de
Córdoba
Ahora le toca al pueblo



**CUMPLIÉNDOLE
AL PUEBLO**



Entrega de insumos a proyectos de Alianzas productivas en el Departamento de Córdoba

Transición de Gobiernos



Gobernación de
Córdoba
Ahora le toca al pueblo



**CUMPLIÉNDOLE
AL PUEBLO**



Entrega de insumos a proyectos de Alianzas productivas en el Departamento de Córdoba



Transición de Gobiernos



Entrega de insumos a proyectos de Alianzas productivas en el Departamento de Córdoba



Entrega Unidades productivas Plátano, piscicultura y cerdos en el municipio de Lorica Córdoba.

Transición de Gobiernos



Gobernación de
Córdoba
Ahora le toca al pueblo



**CUMPLIÉNDOLE
AL PUEBLO**



Entrega Unidades productivas Plátano, piscicultura y cerdos en el municipio de Lorica Córdoba.

Evaluaciones Agropecuarias por consenso en los 30 Municipios del departamento: Las Evaluaciones Agropecuarias Municipales – EVA Son el sistema básico para la construcción de las estadísticas sectoriales y municipales sobre la actividad agropecuaria, construidas con la institucionalidad local y regional del sector.

Transición de Gobiernos



El Departamento a través de la secretaria de Desarrollo Económico y Agroindustrial de Córdoba Coordinó la Captura de Información a través de las UMATA de cada Municipio del departamento de Córdoba en aplicativo Web, Sistema implementado por el MADR. Una vez capturada la información se validó la EVA con funcionarios del MADR, Alcaldías Entidades del sector. Esta Información queda disponible para cualquier consulta en el link https://upra.gov.co/es-co/Evas_Documentos/20220822_Resultados_EVA_2022.pdf.

Logros: Plan Departamental de Extensión Agropecuaria PDEA: Se formuló el Plan Departamental de Extensión Agropecuaria PDEA, cumpliendo con el artículo 29 de la Ley 1876 del 29 de diciembre de 2017. El plan contempla 5.246 usuarios del servicio público de extensión agropecuaria reportados en el área administrativa de los 30 municipios del Departamento de Córdoba. El valor del Plan es de \$ 4.053.307.500. ADR firmó convenio con 6 Municipios con una cofinanciación peso a peso, por valor de \$ 1.020.046.000 en los Municipios de Pueblo Nuevo, planeta Rica, Momil, Sahagún, Cotorra y San Bernardo del viento; para la implementación de la extensión Agropecuaria.

En el Departamento de Córdoba con el apoyo del Ministerio de Agricultura y Desarrollo Rural MADR y la ADR se implementó un plan de trabajo y estrategias de intervención para la prestación del servicio público de extensión agropecuaria en los departamentos de Córdoba , para fortalecer la transferencia y capacidades en la apropiación del conocimiento de los productores agropecuarios de las líneas de arroz, plátano, ñame, yuca, maíz, ganadería, porcicultura, ovinos carne y piscicultura en los municipios de Buenavista, Cerete, Ciénaga de Oro, Lórica, Los Córdoba, Montelíbano, Puerto Escondido, San Antero, San Carlos, San José de Ure, y Tuchin del Departamento de Córdoba, a través de la Prestación del Servicio de Extensión Agropecuaria. Con este proyecto se benefician 647 pequeños productores Agropecuarios y tiene un costo de \$ 540.591.792; a razón de un costo promedio nacional/productor de \$ 835.536.

El Ministerio de Agricultura en convenio con la EPSEA Universidad tecnológica de Pereira, viene desarrollando un piloto de Extensión Agropecuaria Digital, para intervenir a 15.182 pequeños productores agropecuarios del Departamento.

Acciones	Fuente/ recursos	No Mpios
Formulación del Plan Departamental de Extensión Agropecuaria PDEA 2020-2023	RP- FAO-ADR	30
Priorización de cadenas productivas	RP	30
apoyó planes de extensión Agropecuaria a los Municipios de Pueblo Nuevo, Sahagún, San Bernardo del viento, Planeta Rica, Cotorra y Momil (Convenio ADR – Municipios)	ADR	6

Transición de Gobiernos



Acciones	Fuente/ recursos	No Mpios
Apoyo extensión rural para 647 productores en los Municipios de Buenavista, Cerete, Ciénaga de Oro, Lórica, Los córdobas, Montelíbano, Puerto Escondido, San Antero, San Carlos, San José de Ure, y Tuchín	ADR	11
El Ministerio de Agricultura en convenio con la EPSEA Universidad tecnológica de Pereira, viene desarrollando un piloto de Extensión Agropecuaria Digital, para intervenir a 15.182 pequeños productores agropecuarios del Departamento.	ADR	30

Logros: Se apoyó la formulación del Plan Integral de Desarrollo Agropecuario y Rural con enfoque Territorial PIDARET y se realizaron todas Gestiones ante la Asamblea Departamental, ordenanza con carácter vinculante en su implementación donde se espera generar alianzas estratégicas, realizar acuerdos interinstitucionales para lograr los avances, definir los proyectos productivos que respondan a las apuestas estratégicas y definir de un sistema de seguimiento compartido entre Entes Territoriales y la ADR para verificar el avance en el periodo de implementación.

Programa: Implementación de la Política Pública de Seguridad Alimentaria y Nutricional Departamental

Subprograma: Derecho a la Alimentación y soberanía alimentaria de la población cordobesa

Nombre del programa	Indicador de resultado	Línea base	Meta resultado 2020 - 2023
Implementación del Plan de Seguridad Alimentaria y Nutricional Departamental	% de municipios que articulan e implementan el Plan Departamental de Seguridad Alimentaria	40%	100%

Transición de Gobiernos



Metas de Producto	Meta 2020-2023	Meta programada 2022	Meta ejecutada 2022	% de Avance 2022	Inversión y/o Gestión \$
Número de familias beneficiadas con implementación de plan departamental de seguridad alimentaria	500	150	NE	NE	NE
Número de municipios asistidos técnicamente para la formulación e implementación del Plan de Seguridad alimentaria y nutricional municipal	15	5	5	100%	\$5.000.000 (bienes y servicios)
Número de familias beneficiadas con alianzas interinstitucionales	12.000	4.000	1.420	35.5%	\$ 26.000.000.000 Fuente: MADR-DPTO -OTROS
Número de familias con seguridad alimentaria garantizada	1.200	450	190	42.22%	\$ 250.000.000 Recursos de Gestión

El % de municipios que articulan e implementan el Plan Departamental de Seguridad Alimentaria, en el departamento de Córdoba se incrementó en un 10%, con relación a la línea base del 40% 2019. Es decir que 15 municipios fueron asistidos técnicamente para la formulación e implementación del Plan de Seguridad alimentaria y nutricional municipal con una eficiencia operativa del 100% durante la vigencia 2020-2023.

La Gobernación de Córdoba ha venido prestando la Asistencia en la elaboración de planes municipales de seguridad alimentaria y nutricional, a través de la Dirección de seguridad Alimentaria del departamento, con profesionales y recurso humano contratados con OPS; cumpliendo con la meta 2023 del Indicador Número de municipios asistidos técnicamente para la formulación e implementación del Plan de Seguridad alimentaria y nutricional municipal, en un 100%; los Municipios asistidos en la Elaboración de los planes son Buenavista, Pueblo nuevo, San Bernardo del viento, Moñitos y Loricá.

Logros: En cumplimiento de las actividades de seguridad alimentaria para el bienestar de familias cordobesas vulnerables beneficiadas con alianzas interinstitucionales la secretaria de desarrollo Económico y Agroindustrial de Córdoba desarrollo acciones donde se apoyaron a 3.039 familias, a través de la implementación de proyectos con piscicultura en unidades productivas acuícolas, producción agrícola en el marco de la pandemia covid19 en el municipio de san Andrés de sotavento, alianzas productivas entre el MADR, Departamento, Municipios, organizaciones de productores y Aliados comerciales en el departamento de córdoba y Fortalecimiento de los modelos de producción de

Transición de Gobiernos



Gobernación de
Córdoba
Ahora le toca al pueblo



organizaciones de pequeños y medianos productores bovinos en el Departamento de Córdoba.

En la vigencia 2023 se apoyaron a 1.420 familias, en el departamento de Córdoba. El indicador para la vigencia 2023 se cumplió 35.5% con una inversión de \$ 26.000.000.000; Recursos de cofinanciación MADR (\$ 21.000.000.000) Departamento (\$1.431.000.000) y Asociación de municipios del Sinú – ASOSINÚ (\$3.569.000.000).

El Departamento en la vigencia 2023 ha garantizado la seguridad alimentaria a familias en estado de vulnerabilidad, a través de la entrega de insumos agropecuarios, semilla, pie de crías, equipos y herramientas como activos productivos, a través de la implementación de proyectos de alianzas: 1) Fortalecimiento de la productividad apícola para garantizar la sostenibilidad económica de 40 familias productoras del municipio de Tierralta 2) Fortalecimiento de la actividad piscícola, mediante la producción semintensiva de cachama en estanques, para beneficio de acuicultores afiliados a la asociación de productores y promotores de seguridad alimentaria piscícola vereda san juan medio – APROSAPIS”, 3) Fortalecimiento de la producción de cachama y bocachico de 40 familias de productores del corregimiento de palo de agua, municipio de Lorica , 4) Fortalecimiento de producción piscícola a 40 familias de productores asociados a la organización asofuturo 2020, para el cultivo de cachama y bocachicos en la vereda rosa vieja en el corregimiento de las palmitas ciénaga de oro, 5) Fortalecimiento de la producción ovina como consolidación del agronegocio en el corregimiento de castilleral municipio de Lorica, 6) Establecimiento de 40 hectáreas de ñame diamante de pequeños productores de la asociación agropecuaria campesina el brillante, en el Municipio de Puerto Libertador, 7) Alianza para la producción y comercialización del policultivo de cachama y bocachico por la asociación agropecuaria víctimas del desplazamiento el levante - ASOLEVAN, en el municipio de montería , 8) Fortalecimiento de la producción de cachama y bocachico de 40 familias de productores de la asociación agropecuaria por un buen mañana - ASAPUMA, municipio de Montería, 9) Alianza para la producción de 40 hectáreas de ñame espinoso asociado maíz en los cabildos indígenas pijiguay, san José y la julia en el municipio de tuchin, 10) Alianza para la producción del cultivo de tilapia roja mediante la producción semintensiva con la asociación de productores agropecuarios y piscícolas de la vereda armenia en el municipio de canalete, 11) Alianza para la producción y comercialización de carne de tilapia mediante un sistema de cultivo intensivo en estanques en tierra para 40 productores en el municipio de Lorica , 12) alianza para la producción y comercialización de cuarenta hectáreas de ñame asociado a maíz en las veredas de flamenco, aguas muertas y bajo grande en el municipio de Lorica Y 13) alianza para el fortalecimiento de la producción porcícola como iniciativa de género y reactivación económica para jóvenes en el Municipio de Ciénaga de Oro.

Transición de Gobiernos



Gobernación de
Córdoba
Ahora le toca al pueblo



Además para el cumplimiento de esta meta se Gestionó e intervino el proyecto denominado: Fortalecimiento de los modelos de producción de organizaciones de pequeños y medianos productores bovinos a través de un programa de mejoramiento genético y de praderas en el departamento de Córdoba, a través de un convenio de cooperación celebrado entre el Departamento y el Ministerio de Agricultura y desarrollo Rural MADR, por valor de \$ 25.000.000.000, beneficiándose a 900 familias en los Municipios de Tierralta, San Pelayo, San Carlos, Planeta Rica , Montería, Cotorra , Ciénaga de Oro , Chinú Cereté, en el departamento de Córdoba.



Entrega de Insumos para seguridad alimentaria en el departamento de Córdoba

Transición de Gobiernos



Gobernación de
Córdoba
Ahora le toca al pueblo



Entrega de Insumos para garantizar seguridad alimentaria en el departamento de Córdoba



En aras de garantizar la seguridad alimentaria a familias vulnerables, el Departamento a través de la secretaria de Desarrollo Económico en la vigencia 2023, apoyó el proyecto de Fortalecimiento de las Unidades productivas Agropecuarias UPA en pequeños productores del Municipio de Santa Cruz de Lorica en el Departamento de Córdoba, donde el Municipio de Lorica cofinanció \$ 250.000.000, que permitió el cumplimiento de la meta de producto en un 42.22%.

Transición de Gobiernos

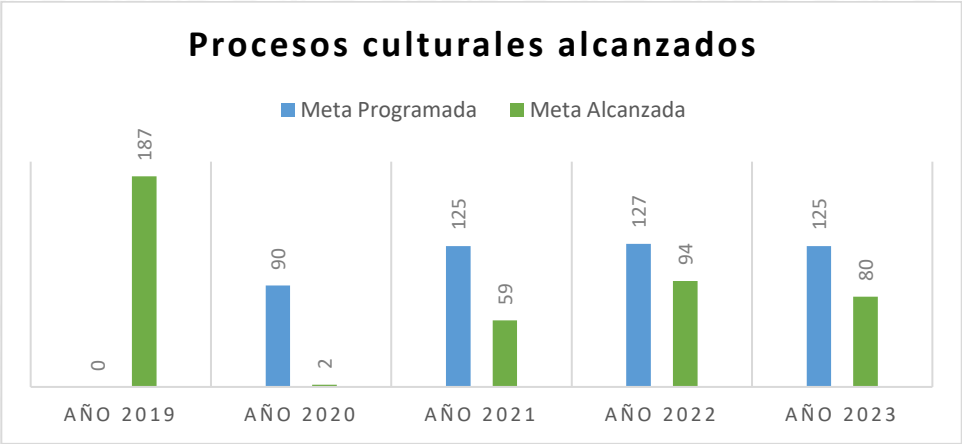


SECRETARIA DE CULTURA

Componente: Cultura para la identidad y el bienestar.

Programa: Creación, circulación y acceso a la cultura.

Objetivo del Programa: Garantizar los derechos culturales mediante el fomento al acceso de los ciudadanos a la oferta cultural; promoción de la investigación, la formación, la creación y circulación de productos y servicios artístico-culturales.



En el programa creación, circulación y acceso a la cultura, partiendo de una línea base de 187 del indicador procesos culturales alcanzados para el 2019, se estableció una meta de resultado de 467 procesos culturales alcanzados para el cuatrienio 2020-2023 descritas a continuación: para el 2020 se programaron 90 alcanzando 2 procesos culturales para un total del 2.22% , para el caso del año 2021 se programó una meta de resultado de 125 alcanzando 59 para un 47.2% de lo propuesto, en el año 2022 la meta fueron 127 alcanzando 94 procesos culturales, cumpliendo con el 74.02%, en el plan de acción 2023 se proyectó una meta de resultado de 125 procesos culturales, de los cuales a corte de octubre se han alcanzado 80 para un eficiencia operativa de 64%.

Se evidencia que la meta de resultado alcanzada en el periodo de los 4 años de gobierno (235) del indicador “número de procesos culturales alcanzados” es mayor que la línea base (187) que se tenía al iniciar el periodo, aspecto importante de resaltar dado que las metas programadas para cada plan de acción anual no se cumplieron, principalmente en los dos primeros años se nota la mayor diferencia entre lo programado y lo alcanzado, una de las causas fue la emergencia por la pandemia covid 19 que afectó directamente el desarrollo de los procesos culturales del departamento, en el caso de las bibliotecas fueron cerradas, los eventos artísticos y culturales suspendidos y las manifestaciones artísticas no eran públicas, debido al confinamiento de toda la población. En este sentido se puede notar que a partir del 2022 se inicia un aumento significativo en el alcance de la meta programada paralela a la disminución de los controles por la emergencia sanitaria.

Transición de Gobiernos



Adicional a la emergencia se presentan dificultades por la falta de un base de datos de todos los eventos artísticos y culturales representativos de nuestra cultura cordobesa y su caracterización, con el fin de programar oportunamente los apoyos que requieren, en aras de garantizar su continuidad y acceso efectivo de las poblaciones a estos eventos. Otro aspecto es la deficiencia en los procedimientos contractuales para la gestión de los proyectos de la secretaria, por falta de personal idóneo que se encargue de estas funciones.

Estas dificultades se convierten en oportunidades para abordar en el futuro periodo de gobierno, priorizando la continuidad y sostenibilidad de los procesos culturales que se dan en el departamento, como medio generador de espacios de paz y convivencia en torno a la apropiación e identidad cultural. Otro reto es lograr la aprobación y ejecución de la política pública de cultura para el departamento, que actualmente está contratada la etapa de diagnóstico y formulación.

Con respecto a la meta de resultado que se ha logrado alcanzar en el plan de acción 2023 se describe a continuación las acciones que se han desarrollado para su consecución:

Subprograma: Gestión Cultural Y Participación Y Seguridad Social de Creadores y Gestores Culturales.

Producto	Indicador de producto	Línea de base 2019	Meta de producto 2023	Meta alcanzada 2023	% Avance
Servicio de formulación del Plan Departamental de Cultura Decenal formulado	Formulación, e implementación del Plan Departamental de Cultura Decenal	0	NP	NP	NP
Servicios de asistencia técnica para el fortalecimiento de competencias de los agentes del sector	Número de eventos de capacitación y/o formación para el fortalecimiento de competencias de los agentes del sector	5	NP	NP	NP

Transición de Gobiernos



Producto	Indicador de producto	Línea de base 2019	Meta de producto 2023	Meta alcanzada 2023	% Avance
Servicio de formulación de la Política pública de cultura de Córdoba, con enfoque diferencial y con eje transversal de economía naranja	Política pública de cultura de Córdoba, con enfoque diferencial y con eje transversal de economía naranja, formulada e implementada.	0	NP	NP	NP
Sistema Departamental de Cultura actualizado	Número de actualizaciones del Sistema Departamental de Cultura y/o Sistema Departamental de Información Cultural realizadas.	0	1	0	0
Servicio de asistencia técnica para el fortalecimiento del Sistema Departamental de Cultura	Número de Apoyos, Asesoramiento y Acompañamientos a entidades, y agentes culturales para el fortalecimiento del Sistema Departamental de Cultura	0	30	30	100%

Transición de Gobiernos



Producto	Indicador de producto	Línea de base 2019	Meta de producto 2023	Meta alcanzada 2023	% Avance
Apoyo a organizaciones culturales del sector	Número de iniciativas artísticas culturales apoyadas de organizaciones culturales del sector privado sin ánimo de lucro entidades; personas naturales y colectivos del sector, a través de convocatorias	0	5	0	0
	Número de campañas para el acceso a la seguridad social de artistas, creadores y gestores culturales del departamento – servicio social complementario de beneficios económicos periódicos – BEPS y Covid-19.	0	1	En proceso	0

En la vigencia 2023 el indicador “Número de Apoyos, Asesoramiento y Acompañamientos a entidades, y agentes culturales para el fortalecimiento del Sistema Departamental de Cultura” se programó una meta de producto de 30 “servicio de asistencia técnica para el fortalecimiento del Sistema Departamental de Cultura”, logrando realizar (30) alcanzando el 100% de la meta programada, El equipo técnico de la secretaria se desplazó al territorio, brindando capacitación, asesorías, acompañamiento en temas de música, biblioteca, arte, gestión documental y la oferta institucional del ministerio para el sector cultural, beneficiando una población urbana y rural de los 30 municipios del departamento. se ejecutaron proyectos como el apoyo a eventos artísticos, folclóricos y festivales de carácter colectivos.

Transición de Gobiernos



Los indicadores “Formulación, e implementación del Plan Departamental de Cultura Decenal”, “Número de eventos de capacitación y/o formación para el fortalecimiento de competencias de los agentes del sector” y “Política pública de cultura de Córdoba, con enfoque diferencial y con eje transversal de economía naranja, formulada e implementada” no fueron programados para esta vigencia según lo establecido en el plan indicativo 2020-2023.

Para dar cumplimiento al indicador “Número de campañas para el acceso a la seguridad social de artistas, creadores y gestores culturales del departamento – servicio social complementario de beneficios económicos periódicos – BEPS y Covid-19” se adelantó todo lo pertinente con el ministerio, se está a la espera de una modificación a la resolución 000222 del 4 de agosto del 2023 por parte de jurídica, para realizar el desembolso de estos fondos por la suma de \$ 630.725.349 mil pesos, beneficiando a 26 personas de 23 municipios del departamento, por fallecimiento de un beneficiario se debió reiniciar con todo el trámite con el cambio del beneficiario por parte del ministerio.

En el avance del resto de indicadores se presentaron inconvenientes en la tramitación de los proyectos, evidenciando la necesidad de tener personal con las competencias que dinamicen el proceso de contratación.

Uno de los retos identificados, es lograr la adopción y ejecución de la política pública de cultura y garantizar la oportuna atención de la demanda en el acompañamiento y asesorías a todas las áreas culturales del territorio.

Subprograma: Eventos culturales y artísticos.

Producto	Indicador de Producto	Línea base 2019	Meta de producto 2023	Meta alcanzada 2023	% Avance 2023
Servicio de apoyo en la realización de eventos artísticos, folclóricos, lúdicos y festivos	Número de eventos artísticos, folclóricos, lúdicos y festivos de carácter colectivo, promoción y divulgación de Legados, diversidad como expresión de las manifestaciones culturales apoyadas.	56	15	17	113%
Servicios de apoyo a los artistas en la	Número de participaciones, o circulación de artistas y/o agrupaciones de Córdoba en los	6	2	4	200%

Transición de Gobiernos



Producto	Indicador de Producto	Línea base 2019	Meta de producto 2023	Meta alcanzada 2023	% Avance 2023
participación de eventos culturales	diferentes ámbitos territoriales (local, nacional, internacional.)				
Apoyo a niños, niñas, adolescentes y jóvenes participando en eventos culturales y artísticos	Número de niños, niñas adolescentes y jóvenes participando en eventos culturales y artísticos	0	1.300	1900	146.15%

Para la vigencia 2023 el indicador “Número de eventos artísticos, folclóricos, lúdicos y festivos de carácter colectivo, promoción y divulgación de legados, diversidad como expresión de las manifestaciones culturales apoyadas” se programó 15 “Servicio de apoyo en la realización de eventos artísticos, folclóricos, lúdicos y festivos” alcanzado (17) equivalente al 113% de la meta propuesta. Con el proyecto ejecutado: fortalecimiento de eventos y actividades artísticas y culturales del departamento de Córdoba, apoyo a la realización de eventos artísticos y culturales en el departamento (municipio de lorica), con el contrato SC-002-2023 por valor de \$100.000.000 millones de pesos, beneficiando una población de 5000 personas del municipio de Lorica y municipios vecinos. Adicional se realizaron eventos lúdicos, recreativos y artísticos en los espacios bibliotecarios de la red departamental de bibliotecas públicas, tales como las ferias de las emociones, cuenta cuento con plastilina, recicla, crea y cuenta tu historia, biblio desafío entre otros, los cuales han tenido buena acogida por usuarios y visitantes.

En el caso del indicador “Número de participaciones, o circulación de artistas y/o agrupaciones de Córdoba en los diferentes ámbitos territoriales (local, nacional, internacional.)” se programaron 2 “Servicios de apoyo a los artistas en la participación de eventos culturales” y se realizaron (4) alcanzando el 200% de la meta. Se ejecutó con el contrato No. SC-005-2023, apoyo a la realización de eventos artísticos y culturales en el departamento de córdoba- XLVI festival nacional del porro en san Pelayo, por valor de \$100.000.000 millones de pesos, beneficiando una población de 8.000 personas de diferentes rangos de edades, por ser un festival que cuenta con reconocimiento nacional e internacional, se convierte en un escenario para la circulación de artistas y el reconocimiento del fortalecimiento cultural del departamento de Córdoba.

Al igual se trabajó el indicador “Número de niños, niñas, adolescentes y jóvenes participando en eventos culturales y artísticos” programando para la vigencia 1.300

Transición de Gobiernos



“Apoyo a niños, niñas, adolescentes y jóvenes participando en eventos culturales y artísticos” logrando que 1.900 beneficiarios para un alcance de 146% de la meta trazada, con el contrato No SC-003-2023, “apoyo a la realización de eventos artísticos y culturales en el departamento de Córdoba- XXIX festival sabanero de acordeoneros y compositores de Sahagún” por valor de 50.000.000 millones de pesos y otros eventos culturales de preponderancia en campo cultural del departamento, logrando garantizar con estas acciones el fomento y la apropiación de la identidad cultural en las nuevas generaciones del departamento.

Otros contratos celebrados que movilizaron indicadores de este subprograma: Apoyo a la realización de eventos artísticos y culturales en el departamento de Córdoba – contratar la preproducción, producción, postproducción y emisión de 1 programa televisivo. Contrato SC-004-2023 con un valor de \$400.000.000 millones, contratado con el canal Tele Caribe, a través de convocatoria pública se logró participación de niños entre 9 y 12 años de los diferentes municipios del departamento. Apoyo a la realización de eventos artísticos y culturales en el departamento de Córdoba, Convenio No SC-007-2023 entre el departamento de Córdoba y el municipio de Sahagún por valor de \$349.788.351 en esta muestra cultural se celebra la vida, la creatividad, el esparcimiento y la reminiscencia; incluye los más diversos criterios e ideologías, reafirmandose como escenario de diversidad cultural que enriquece nuestra región.

Una de las dificultades identificada para el fomento y apoyo de eventos folclóricos y artísticos en el departamento, es la falta de un registro descriptivo de cada una de estas manifestaciones culturales que se dan en los diferentes municipios, de aquí surge el reto de generar acciones que permitan identificarlos por medio de convocatorias públicas, que garanticen la igualdad de participación de los territorios.

Subprograma: Grupos poblacionales y derechos humanos.

Producto	Indicador de Producto	Línea base 2019	Meta de producto 2023	Meta alcanzada 2023	% Avance 2023
Realización de eventos culturales encaminados a la prevención del racismo, la discriminación y la implementación del enfoque	Número de eventos culturales encaminados a la prevención del racismo, la discriminación y la implementación del enfoque etario	0	1	0	0%

Transición de Gobiernos



Producto	Indicador de Producto	Línea base 2019	Meta de producto 2023	Meta alcanzada 2023	% Avance 2023
diferencial y acción sin daño.	diferencial y acción sin daño				
Ejecución de acciones encaminadas a la recuperación del tejido cultural en las comunidades afectadas por el conflicto armado interno y comunidades vulnerables	Número de acciones encaminadas a la recuperación del tejido cultural en las comunidades afectadas por el conflicto armado interno y comunidades vulnerables	0	1	En proceso	0%
Diseño de estrategias para el reconocimiento, valoración e inclusión de la diversidad étnica y poblacional	Número de estrategias para el reconocimiento, valoración e inclusión de la diversidad étnica y poblacional, por grupo etario	0	1	En proceso	0%

Se programó para esta vigencia el indicador “Número de acciones encaminadas a la recuperación del tejido cultural en las comunidades afectadas por el conflicto armado interno y comunidades vulnerables” 1 producto “Ejecución de acciones encaminadas a la recuperación del tejido cultural en las comunidades afectadas por el conflicto armado interno y comunidades vulnerables” de igual manera se programó el indicador “Número de estrategias para el reconocimiento, valoración e inclusión de la diversidad étnica y poblacional, por grupo etario” 1 producto “Diseño de estrategias para el reconocimiento, valoración e inclusión de la diversidad étnica y poblacional” para movilizar y dar cumplimiento al 100% de estos indicadores, está en trámite el proyecto “adquisición de dotación artística y cultural, del centro cultural del municipio de Valencia”, por valor de \$ 333.800.000 el cual está en etapa de selección de operador, dirigido a beneficiar a la población urbana y rural del municipio de Valencia, con esta acción se busca generar espacio de paz a través del dialogo, el perdón y la reconciliación en torno a la participación cultural. Adicional generar en estas comunidades de diversidad étnica y poblacional el

Transición de Gobiernos



reconocimiento, la valoración e inclusión como agentes culturales pilares para la reconstrucción del tejido social.

El indicador que no se logró movilizar se convierte en un reto para gestionar recursos y dar cumplimiento con lo programado por la administración departamental.

Subprograma: Artes.

Producto	Indicador de Producto	Línea base 2019	Meta de producto 2023	Meta alcanzada 2023	% Avance 2023
Servicio de fortalecimiento a procesos de investigación artística	Número de procesos de investigación artística (Música, danza, literatura, visuales, teatro y circo, etc.) apoyados	0	2	0	0%
Servicio de fortalecimiento a procesos de Capacitación y/o Formación Artística	Número de Procesos de Capacitación y/o Formación Artística realizadas o apoyados	39	10	20	200%
Servicio de fortalecimiento a procesos de creación artística	Número de procesos de creación artística (Música, danza, literatura, visuales, teatro y circo, etc.) apoyados	0	3	6	200%

Transición de Gobiernos



Producto	Indicador de Producto	Línea base 2019	Meta de producto 2023	Meta alcanzada 2023	% Avance 2023
Servicio fortalecimiento de escuelas de bellas artes y humanidades de córdoba y escuelas de música municipales	Número de Escuela de Bellas Artes y Humanidades de Córdoba y Escuelas de Música Municipales, fortalecida.	0	10	20	200%

Con una meta programada para el 2023 del indicador “Número de Procesos de Capacitación y/o Formación Artística realizadas o apoyados” de 10 “Servicio de fortalecimiento a procesos de Capacitación y/o Formación Artística” alcanzando (20) para el 200% de lo propuesto, con la contratación SC-SAM- 039-2023 prestación de servicios para la ejecución del proyecto “formación artística y cultural e iniciación musical en veinte (20) municipios del departamento de córdoba. Realización de 01 taller de iniciación musical e interpretación de la flauta dulce en cada uno de los 20 municipios del Departamento de Córdoba (20 talleres en total). Cada taller constará de 20 sesiones de clases de tres (3) horas de duración cada una, de lunes a viernes, en jornada contraria a la escolar durante 4 semanas (1. mes); con 30 beneficiarios en cada uno de los 20 municipios; para un total de 600 niños y niñas beneficiarios.

Con una meta programada para el 2023 del indicador " Número de procesos de creación artística (Música, danza, literatura, visuales, teatro y circo, etc.) apoyados" de 3 “Servicio de fortalecimiento a procesos de creación artística” se realizaron (6) equivalente al 200% de lo propuesto, estos resultados se lograron por la autogestión que se viene realizando a través de los espacios que se han abierto para apoyar a los artistas desde las bibliotecas para las exposiciones de sus obras de artes (pinturas, esculturas, fotos), adicional la promoción de artistas a la participación de eventos dentro y fuera del país.

El indicador “Número de Escuela de Bellas Artes y Humanidades de Córdoba y Escuelas de Música Municipales, fortalecida” de 10 “Servicio fortalecimiento de escuelas de bellas artes y humanidades de córdoba y escuelas de música municipales” se alcanzaron 20 para una eficiencia del 200%, este logro se dio por autogestión, desde la coordinación de música y bellas artes se estableció un cronograma de visitas, asesorías y acompañamientos en diferentes municipios, para el fortalecimiento de estas áreas.

Transición de Gobiernos



Los demás indicadores no fueron posibles la contratación para su alcance por dificultades administrativas para la ejecución de la contratación. Es un compromiso como secretaria el sumar esfuerzos y recursos para alcanzar esta meta y dar cumplimiento al compromiso de este gobierno.

Subprograma: Comunicaciones y cines.

Producto	Indicador de Producto	Línea base 2019	Meta de producto 2023	Meta alcanzada 2023	% Avance
Apoyo a procesos de formación y producción de contenidos culturales para medios comunitarios	Número de Procesos de formación y producción de contenidos culturales para medios comunitarios apoyados	4	1	0	0%
Apoyo en procesos de formación en cine	Número de acciones de capacitaciones y/o formación en cine realizadas	4	1	0	0%
Apoyo en la producción de obras cinematográficas de productores cordobeses	Número de Producciones de obras cinematográficas de productores cordobeses apoyadas	2	1	0	0%
Apoyo en procesos de formación de públicos, festivales y/o muestras apoyados	Número de procesos de formación de públicos, festivales y/o muestras apoyados	4	1	0	0%

En la vigencia 2023 el subprograma comunicación y cine no presenta avances debido a la deficiencia de personal en la secretaria, es un reto y un compromiso adelantar acciones tendientes a generar proyectos que den alcance a la atención y subsanar la situación actual. Como primera medida se realizó la convocatoria y elección del Consejo departamental de Cine, se encuentra en proceso de formalización.

Transición de Gobiernos



Subprograma: Promoción de la lectura y escritura, uso y fortalecimiento de las bibliotecas públicas.

Producto	Indicador de Producto	Línea base 2019	Meta de producto 2023	Meta alcanzada 2023	% Avance 2023
Asistencia técnica para la formación de personal bibliotecario	Número de Capacitaciones y/o Formación del personal bibliotecario	3	1	1	100%
Apoyo a la creación y funcionamiento de Bibliotecas Rurales itinerantes (BRI)	Número de apoyos otorgados para la creación y funcionamiento de Bibliotecas Rurales itinerantes (BRI)	0	3	0	0%
Acciones de fortalecimiento y diversificación de la oferta de la Red Departamental de Bibliotecas Públicas	Número de acciones de fortalecimiento y diversificación de la oferta de la Red Departamental de Bibliotecas Públicas	0	1	2	200%
Realización de campañas de promoción de lectura y escritura en las bibliotecas y espacios no convencionales	Número de campañas de Promoción de Lectura y Escritura en las bibliotecas y espacios no convencionales realizados.	54	15	30	200%
Asistencia para la formulación de	Número de Planes Municipales de Lectura formulados	0	3	0	0%

Transición de Gobiernos



Producto	Indicador de Producto	Línea base 2019	Meta de producto 2023	Meta alcanzada 2023	% Avance 2023
planes Municipales de Lectura	implementados				

En el año 2023, para el indicador “Número de Capacitaciones y/o Formación del personal bibliotecario” se programó 1 “Asistencia técnica para la formación de personal bibliotecario” logrando realizar (1) equivalente al 100%. La red Departamental de bibliotecas públicas, logró de manera virtual, la asistencia de los bibliotecarios municipales y los vinculados a la Biblioteca Departamental en la fecha 30 de junio de 2023 en horario de 9:00 – 11:00 a.m.

Desde la unión de esfuerzos con la Biblioteca Nacional de Colombia y el programa Llaves del saber, se realizó capacitación a toda la red bibliotecaria del departamento en la plataforma llave del saber. Esto permitió aclarar dudas, minimizar los errores de ingreso de datos y avanzar conforme a las actualizaciones de la plataforma.

Adicionalmente la redDepartamental de Bibliotecas Públicas”, ha realizado visitas de acompañamiento a toda las Bibliotecas públicas del departamento; y en el área rural, hemos dado alcance a las bibliotecas rurales de los municipios Lorica, Cereté, Moñitos, Puerto Escondido, San José de Uré, Monte Líbano en el sector semi urbano de Biblioteca Tipo Japón, el impacto a estas unidades de información, ha sido de orden técnico, junto con una serie de asistencias permanentes y recepción de consultas por medio personalizado “chat online”.

Con relación al indicador: “Número de apoyos otorgados para la creación y funcionamiento de Bibliotecas Rurales itinerantes (BRI)”, esta coordinación bajo las instrucciones y orientación permanente de la Secretaría Departamental de Cultura y la Biblioteca Nacional de Colombia, ha expresado desde las posturas técnicas y procedimentales que dicha meta es muy difícil de cumplir, en tanto que el costo y funcionalidad, puesta en marcha de procesos y perdurabilidad de la Biblioteca Rural Itinerante, dependen no solo de la voluntad y destinación económica de los ordenadores del gasto, sino, que dependen también de unos planes, servicios y retroalimentaciones constantes en el territorio, lo cual aumenta tanto las acciones de intervención como las que se relacionan con estudio de usuarios, métricas de servicios y si hoy día es difícil para las administraciones, prestar servicios en las bibliotecas municipales, las mismas que cuentan de antemano con infraestructura, acompañamiento de la Red Nacional, es difícil asegurar lo pertinente en las rurales e itinerantes.

Transición de Gobiernos



Gobernación de
Córdoba
Ahora le toca al pueblo



Para el indicador “Número de acciones de fortalecimiento y diversificación de la oferta de la Red Departamental de Bibliotecas Públicas” desarrollamos actividades innovadoras, que involucraron artistas, expresiones literarias, artes plásticas, todo en el marco de aportar nuevos conceptos, formas, colores y figuras a los tradicionales espacios de la Red de Bibliotecas.

El particular identificado como la oferta complementaria, se identifican los talleres en COMIC para niños y el taller de escritura creativa para jóvenes.

Lo anterior enmarcado en las nuevas formas de realizar procesos de lectura, escritura y oralidad; en consonancia se forman, comparten y transforman escenarios, puntos comunes e historias, esto para posibilitar nuevas formas de cooperación y formación ciudadana a partir de los escenarios bibliotecarios y de la Red.

Se recomienda destinar recursos y tener claridad con los promotores de lectura y escritura que han apoyado las actividades de la biblioteca en calidad de cooperantes (Biblioamigos), figura creada para menguar la poca destinación de talento humano formado e idóneo para el desarrollo de labores y acciones conforme a la ley 1379 de 2010 y las indicaciones del CNB.

Para el indicador “Número de campañas de Promoción de Lectura y Escritura en las bibliotecas y espacios no convencionales realizados”. Con relación al particular, se ha contado con la participación y apoyo de biblioamigos y las escritoras Yenilyn Lara, Gudiel Paternina y Reyna Mendoza, quienes han posibilitado tres actividades en espacios no convencionales o escenarios alternos, en los municipios de San Pelayo, Ciénaga de Oro y Puerto Escondido.

El público objeto de estas actividades han entendido favorablemente el uso de estos espacios y las amigables temáticas que invitan a aproximarse a la literatura, las bibliotecas y las estrategias de escritura y oralidad.

Se recomienda destinar recursos para fortalecer por subregión una serie de actividades en espacios no convencionales, que permitan evidenciar a los escritores locales y procurar un intercambio de saberes y visiones alrededor del territorio de la palabra y las bibliotecas.

En cuanto al indicador “Número de Planes Municipales de Lectura formulados e implementados”. Esta meta es inviable y no pertenece a nuestro resorte técnico, toda vez que dichos planes según la guía de la Biblioteca Nacional de Colombia y el Plan LEO, deben obedecer a iniciativas del territorio y se consolidan conforme al alcance que proyecte la administración local.

Es importante destacar que se han remitido de manera oficial comunicaciones y elementos de base, se han acompañado propuestas y gérmenes iniciales de fases aproximativas o diagnósticas de planes Municipales de lectura en los municipios de Loricá, Puerto Escondido y Ciénaga de Oro.

Transición de Gobiernos



Gobernación de
Córdoba
Ahora le toca al pueblo



Se espera que, para la continuidad de la propuesta, se destinen recursos y desde la gobernación, se replanteen los objetivos y metas más en contexto de acompañamiento y no en propuesta directa, por lo antes mencionado.

Se plantean diferentes retos para las próximas vigencias y van en cinco líneas preponderantes que son:

dotación bibliográfica, tecnológica y mobiliarios de la biblioteca departamental y la red, tanto de bibliotecas municipales como rurales y comunitarias.

fortalecimiento del talento humano bibliotecario (entiéndase formados o con experiencia en bibliotecas públicas y capacitados en las diferentes áreas temáticas de la biblioteca nacional de Colombia)

participación activa en eventos externos tales como “ferias del libro”, encuentros y lo que competa desde el escenario bibliotecario y cultural.

generar espacios de interacción con otras redes de bibliotecas departamentales, bien con la figura de pasantías, intercambios o acompañamientos.

brindar acompañamiento y espacios para las vitrinas locales de la producción literaria del contexto.

Retos: Se plantean diferentes retos para las próximas vigencias y van en cinco líneas preponderantes que son:

- Dotación bibliográfica, tecnológica y mobiliarios de la Biblioteca Departamental y la Red, tanto de bibliotecas municipales como rurales y comunitarias.
- Fortalecimiento del talento humano bibliotecario (Entiéndase formados o con experiencia en bibliotecas públicas y capacitados en las diferentes áreas temáticas de la Biblioteca Nacional de Colombia)
- Participación activa en eventos externos tales como “Ferias del libro”, encuentros y lo que competa desde el escenario bibliotecario y cultural.
- Generar espacios de interacción con otras redes de bibliotecas Departamentales, bien con la figura de pasantías, intercambios o acompañamientos.
- Brindar acompañamiento y espacios para las vitrinas locales de la producción literaria del contexto.

Evidencias fotográficas

Transición de Gobiernos



Actividad	Evidencia
<p>Realización de actividades en Lectura Escritura y oralidad en espacios no convencionales</p> <p>San Pelayo - Córdoba</p>	 
<p>Capacitación bibliotecarios públicos y escolares.</p> <p>Biblioteca Departamental David Martínez</p>	

Transición de Gobiernos



Actividad	Evidencia
Asistencia técnica bibliotecarios Municipales	 
Asistencia técnica espacios rurales bibliotecarios	 

Transición de Gobiernos



Actividad	Evidencia
Exposiciones de arte plástica	

Subprograma: Infraestructura cultural.

Producto	Indicador de Producto	Línea base 2019	Meta de producto 2023	Meta alcanzada 2023	% Avance
Construcción de infraestructuras de nuevas sedes culturales y/o espacios físicos apropiados para actividades culturales	Número de diseños y construcción de infraestructuras de nuevas sedes culturales y/o espacios físicos apropiados	4	1	3	300%
Mantenimiento, restauración y adecuación de la infraestructura cultural del Departamento	Número de mantenimientos, restauración y adecuación de la infraestructura cultural del Departamento realizados.	6	1	En proceso	0%

Aunar esfuerzos para la construcción del centro cultural san juan de Sahagún, en el municipio de Sahagún, departamento de córdoba”.

Se encuentra conveniado con el Municipio de Sahagún bajo el contrato No. SI-008-2021, quien se encarga de la contratación y ejecución del mismo, se encuentra con el 100% de avance, en estado de liquidación. Valor pagado para este trimestre \$

Transición de Gobiernos



Gobernación de
Córdoba
Ahora le toca al pueblo




1.400.000.000 millones de pesos. Se busca beneficiar una población de 137.527 de la zona urbana y rural del municipio de Según y municipios vecinos.



Construcción y adecuación del centro cultural ubicado en la carrera 12 # 13-87 en el municipio de Cerete, departamento de Córdoba.

Convenio interadministrativo de cofinanciación No SI-016-2021 celebrado con el municipio de Cerete, para la vigencia 2023 se le adiciono recursos de \$565.000.000 millones de pesos, con esta obra se beneficiará una población de 105.815 habitantes del municipio de Cerete.



Construcción del centro cultural de Valencia

Este convenio con el municipio de Valencia se encuentra en estado de liquidación, Para esta vigencia se está adelantado el proyecto de adquisición “dotación artística y cultural, del centro cultural del municipio de Valencia”, por valor de \$ 333.800.000 millones de pesos, el cual está en etapa de selección de operador. Dirigido a beneficiar la población urbana y rural del municipio de Valencia, con esta acción se busca generar espacio de paz a través del dialogo, el perdón y la reconciliación en torno a la participación cultural. Adicional generar en estas comunidades de

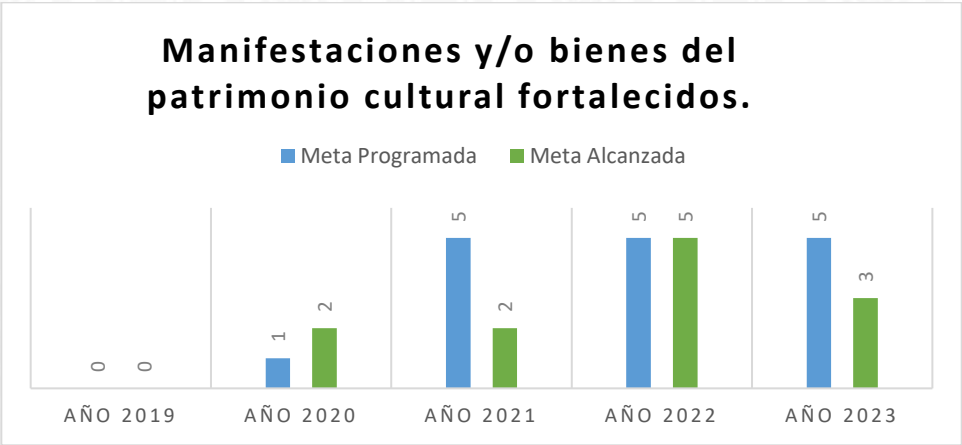
Transición de Gobiernos



diversidad étnica y poblacional el reconocimiento, la valoración e inclusión como agentes culturales pilares para la reconstrucción del tejido social.

Programa: Proteger y salvaguardar la memoria y el patrimonio cultural del departamento de Córdoba.

Objetivo del Programa: Conservar, Proteger, y Preservar y fortalecer el Patrimonio Cultural del Departamento de Córdoba como base fundamental de los procesos sociales, culturales, científicos, productivos y de desarrollo que se generan en las comunidades.



Para el programa “Proteger y salvaguardar la memoria y el patrimonio cultural del Departamento de Córdoba” tiene una meta de resultado de 16 manifestaciones y/o bienes del patrimonio cultural fortalecido, no se contó con línea base del 2019 como referente, por lo anterior no se puede establecer una comparación o medición de la gestión realizada en este periodo de gobierno con respecto al anterior, como punto de partida para los indicadores de este programa se trazó para el año 2020 meta de resultado (1) del indicador “Numero de manifestaciones y/o bienes del patrimonio cultural fortalecidos” alcanzando 2 de la meta de resultado para un cumplimiento de 200%. Para el año 2021 se programó 5 alcanzando 2 manifestaciones y/o bienes del patrimonio cultural fortalecidos en el departamento para un cumplimiento de 40%. En el plan de acción de 2022 se programó una meta de resultado de 5 se dio cumplimiento a las 5 propuestas para 100%. En el caso del año 2023 corte octubre, se han avanzado con 3 del indicador “Numero de manifestaciones y/o bienes del patrimonio cultural fortalecidos” de las 5 programadas para esta vigencia cumpliendo con el 60%.

En el análisis del comportamiento de las variables de lo programado y alcanzado se nota que en el año 2021 la meta de resultado quedo por debajo de 50% una de las causas que incidió a este resultado fue la emergencia

Transición de Gobiernos



sanitaria covid 19, impidiendo la continuidad del proceso de convocatorias y selección de proyectos del área patrimonial, los cuales son financiados principalmente con recursos de los impuestos nacional al consumo-INC, por lo que deben cumplir con unas líneas de intervención y características específicas direccionadas desde el nivel nacional. En el resto de los años se nota que la meta de resultado del indicador “Numero de manifestaciones y/o bienes del patrimonio cultural fortalecidos” fue alcanzada e incluso sobre pasada como es el caso del año 2020, esto se debe a las buenas prácticas que se han venido desarrollando con los proyectos ejecutados en el área patrimonial, con la finalidad de generar sensibilización y apropiación social de los bienes, las manifestaciones y acervo archivístico de interés patrimonial para el departamento.

Para el año 2023 corte octubre la meta de resultado se encuentra en el 60% con tendencia a alcanzar el 100%, de los proyectos financiados por INC 6 están seleccionados por el consejo de patrimonio y viabilizado por el ministerio, se prevé que sean contratados y ejecutados en los próximos meses, a continuación, se describen las acciones desarrolladas que han permitido alcanzar 3 manifestaciones y/o bienes del patrimonio cultural fortalecidos:

Subprograma: Oficios de las artes y el patrimonio.

Producto	Indicador de Producto	Línea base 2019	Meta de producto 2023	Meta alcanzada 2023	% Avance 2023
Escuelas- talleres para promover la memoria, la valoración y salvaguardia de oficios	Número de Escuelas- talleres para promover la memoria, la valoración y salvaguardia de oficios apoyadas	0	NP	NP	NP

Transición de Gobiernos



Producto	Indicador de Producto	Línea base 2019	Meta de producto 2023	Meta alcanzada 2023	% Avance 2023
Asistencia en la formulación de proyectos de promoción, salvaguardia, protección, divulgación del patrimonio cultural; y fortalecimiento del sistema departamental de patrimonio	Número de programas y proyectos de promoción, salvaguardia, protección, divulgación del patrimonio cultural; y fortalecimiento del sistema departamental de patrimonio apoyados	0	1	1	100%

Para esta vigencia en el indicador “Número de programas y proyectos de promoción, salvaguardia, protección, divulgación del patrimonio cultural; y fortalecimiento del sistema departamental de patrimonio apoyados” se programó una meta de (1) producto “Asistencia en la formulación de proyectos de promoción, salvaguardia, protección, divulgación del patrimonio cultural; y fortalecimiento del sistema departamental de patrimonio” con la contratación SC-001-2023 se realizó el apoyo a la preservación de la manifestación patrimonial inmaterial de la semana santa en el municipio de ciénaga de oro, departamento de córdoba, permitiendo que la tradición de la semana santa Lorana, sea proyectada, promocionada y compartida, primero con los habitantes y protagonistas del municipio de Ciénaga de Oro, segundo con todos los cordobeses y tercero con los visitantes de los diferentes departamentos de Colombia, que gracias a esta manifestación patrimonial, reconocen al municipio y al departamento como polo del desarrollo cultural.

Subprograma: Patrimonio material e inmaterial; mitigación efectos COVID-19.

Producto	Indicador de Producto	Línea base 2019	Meta de producto 2023	Meta alcanzada 2023	% Avance
Apoyo a procesos de apropiación social para la sostenibilidad	Número de procesos de apropiación social para la sostenibilidad	0	2	0	0%

Transición de Gobiernos



Producto	Indicador de Producto	Línea base 2019	Meta de producto 2023	Meta alcanzada 2023	% Avance
del patrimonio cultural	del patrimonio cultural - Programa Nacional de Vigías.				
Realización de inventarios y registros del patrimonio cultural	Número de inventarios y registro del patrimonio cultural realizados	7	2	0	0%
Asistencia técnica para la formulación e implementación del Plan Especial de Manejo y Protección (PEMP) de Bienes de Interés Cultural	Número de Apoyos a la formulación e implementación del Plan Especial de Manejo y Protección (PEMP) de Bienes de Interés Cultural	0	NP	NP	NP
Asesoría en la formulación e implementación de Planes Especiales de Salvaguardia (PES) de manifestaciones de patrimonio cultural inmaterial	Número de Apoyos a la formulación e implementación: Planes Especiales de Salvaguardia (PES) de manifestaciones de patrimonio cultural inmaterial	1	NP	NP	NP
Apoyo en la identificación e investigación del patrimonio cultural material e inmaterial y arqueológico.	Número de Apoyos a la identificación e investigación del patrimonio cultural material e inmaterial y arqueológico.	0	1	0	0%

Transición de Gobiernos



Producto	Indicador de Producto	Línea base 2019	Meta de producto 2023	Meta alcanzada 2023	% Avance
Realización de actividades relacionadas con la conservación, mantenimiento periódico e intervención de bienes de interés cultural	Número de actividades relacionadas con la conservación, mantenimiento periódico e intervención de bienes de interés cultural, con prioridad a los declarados de interés cultural del ámbito nacional y los bienes de interés cultural que se encuentren en riesgo o en situación de emergencia	1	1	1	100%
Acciones encaminadas a efectuar el seguimiento al estado de conservación de los BIC declarados en el ámbito Nacional.	Número de acciones encaminadas a efectuar el seguimiento al estado de conservación de los BIC declarados en el ámbito Nacional.	0	1	1	100%
Fortalecimientos a museos, archivos, bibliotecas patrimoniales y/o centros de memoria a nivel local, en lo referente a escritura de guiones museográficos y mejoramiento de dotación y programación.	Número de fortalecimientos a museos, archivos, bibliotecas patrimoniales y/o centros de memoria a nivel local, en lo referente a escritura de guiones museográficos y mejoramiento de dotación y programación.	1	1	1	100%

Transición de Gobiernos



Producto	Indicador de Producto	Línea base 2019	Meta de producto 2023	Meta alcanzada 2023	% Avance
Asesoría en la formulación de proyectos culturales y artísticos de gestores y creadores culturales con Discapacidad	Número de programas culturales y artísticos de gestores y creadores culturales con Discapacidad.	12	3	5	166.67%

Para la vigencia 2023, se programó para el indicador “Número de actividades relacionadas con la conservación, mantenimiento periódico e intervención de bienes de interés cultural, con prioridad a los declarados de interés cultural del ámbito nacional y los bienes de interés cultural que se encuentren en riesgo o en situación de emergencia” (1) producto “Realización de actividades relacionadas con la conservación, mantenimiento periódico e intervención de bienes de interés cultural” realizando (1) para un alcance de la meta de 100%.

En el caso del indicador “Número de acciones encaminadas a efectuar el seguimiento al estado de conservación de los BIC declarados en el ámbito Nacional” se programó (1) producto “Acciones encaminadas a efectuar el seguimiento al estado de conservación de los BIC declarados en el ámbito Nacional” se logró (1) para un alcance del 100%.

De igual manera el indicador “Número de fortalecimientos a museos, archivos, bibliotecas patrimoniales y/o centros de memoria a nivel local, en lo referente a escritura de guiones museográficos y mejoramiento de dotación y programación” de 1 producto “Fortalecimientos a museos, archivos, bibliotecas patrimoniales y/o centros de memoria a nivel local, en lo referente a escritura de guiones museográficos y mejoramiento de dotación y programación” alcanzando (1) para el 100% de la meta.

Estos indicadores antes mencionados se movilizaron con el convenio contratación SC-001-2023, se realizó el apoyo a la preservación de la manifestación patrimonial inmaterial de la semana santa en el municipio de Ciénaga de Oro, departamento de Córdoba.

Con la visita de un número considerable de municipios, se logró conocer las diversas necesidades de todos los sectores de la cultural, y por ende de patrimonio cultural. debido al gran Numero de indicadores de la secretaria de cultura, no cuenta con suficiente personal (funcionarios y Contratistas), no fue posible concretar y las numerosas solicitudes de la comunidad para poder identificar y focalizar las

Transición de Gobiernos



diferentes necesidades en materia de Cultura y específicamente de Patrimonio Cultural.

Dificultades:

El programa Proteger y salvaguardar la memoria y el patrimonio cultural del departamento de Córdoba, no cuenta con suficiente personal (funcionarios y Contratistas), que permitan gestionar y alcanzar las metas planteadas en el plan de desarrollo.

Retos o sugerencias:

Lograr la salva guarda de nuestro patrimonio material e inmaterial, haciendo que la secretaria de cultura llegue a los municipios, con el fin de orientar a la comunidad y gestores culturales para la presentación de proyectos que garanticen el desarrollo y la protección de nuestros bienes de interés culturales y patrimoniales.

Subprograma: Archivos y patrimonio documental.

Producto	Indicador de Producto	Líneabase 2019	Meta de product o2023	Meta alcanz ada 2023	% Avan ce
Programas de formación ycapacitación archivística yGestión Documental	Número de programas de formacióny capacitación archivística y Gestión Documental realizados	4	1	14	1400 %
Apoyo en procesos de organización, y/o conservación, restauración, investigación,innovación, divulgación de archivos y patrimonio documental del departamento	Número de procesos de organización, y/o conservación, restauración, investigación, innovación, divulgación de archivosy patrimonio documental del departamento implementados	4	1	0	0%
Asegurar acceso permanente a la información documental conservada en el archivogeneral e histórico de Córdoba y la administración departamental	Número de accesos a la información documental conservadaen el archivo general e histórico de Córdoba, consultada por ciudadanos, entidades públicas y privadas, y la administración departamental garantizados en el cuatrienio.	4	10	28	280%

Transición de Gobiernos



Una vez consolidada la información, teniendo en cuenta las actividades de cada uno de las vigencias objeto del presente análisis, se tomaron cada uno de los indicadores que conforman el subprograma, para efectuar el comparativo y análisis de efectividad de cumplimiento del indicador.

Como se puede evidenciar la meta de algunos indicadores sobrepasaron ejecución, en tal sentido y entendiendo que el acceso a la información es uno solo en sí mismo, se atendieron más de 300 solicitudes de información sobre documentos que reposan en el archivo histórico, tantos usuarios internos como externos.

Por otra parte, atendiendo en la misionalidad el archivo histórico, las asistencias técnicas no se pueden sujetar al cumplimiento de una meta o un educador, sino que estas deben ser atendidas por la demanda de las entidades y /o funcionarios que así lo requieran, por tal motivo como se evidencia estos indicadores superan los porcentajes o línea base formulada.

Finalmente conviene mencionar que el archivo histórico logró la recepción de dos trasferencias secundarias de protocolos notariales para su salvaguarda y custodia, con más de 1000 tomos, lo cual permite el fortalecimiento en cuanto al acceso a la información y el patrimonio documental del departamento.

Pese a todo en el último periodo los indicadores relacionados con procesos de organización, y programas de divulgación no tuvo avances por cuanto no fueron autorizados los recursos para la ejecución de los proyectos formulados para su cumplimiento, estos es, saneamiento ambiental para documentos, y encuentro de jefes de archivo, cuyo objetivo era precisamente el fortalecimiento institucional en materia de divulgación del patrimonio documental y garantizar la salvaguarda y preservación de la información a lo largo del tiempo.

Actividad	Tema tratado	Logros alcanzados
13 capacitaciones	Nociones básicas de gestión documental y conservación de documentos	Participación de funcionarios de todos los niveles, sensibilización en el manejo y conservación de documentos. Se fortaleció el SNA (sistema Nacional de Archivos) a partir de la articulación con los archivos de las alcaldías municipales del departamento
17 visitas de asistencia técnica	Recomendaciones y acciones de mejora en conservación de documentos y adecuación de depósitos de archivo	Mejora en las instalaciones archivo de Buenavista, Apoyo en los procesos de traslado en Sahagún, recomendaciones urgentes en Purísima. Visita de inspección y vigilancia del

Transición de Gobiernos



Actividad	Tema tratado	Logros alcanzados
		AGN al municipio de San Antero
3 reuniones del CDA	Plan de trabajo, crisis en conservación de documentos y programas de capacitación en el territorio	Se fortaleció el CDA con el 90 % de los miembros activos, para la toma de decisiones y acciones de mejora en el territorio
1123 atención de consultas internas y externas	Transparencia y acceso a la información	Se fortaleció el acceso a la información para los ciudadanos, a partir de la atención inmediata y oportuna de los documentos solicitados al archivo histórico, en medio digital
8 procesos de convalidación de las TRD	Revisión y evaluación de las TRD	Mesas de trabajo que permitieron sensibilizar a las administraciones sobre la importancia de elaborar de manera adecuada las TRD como instrumento archivístico.



Recomendaciones

- Dar continuidad a la presencia en territorio a través de mecanismos de seguimiento que permitan fortalecer las actividades tendientes a la mejora de los procesos de gestión documental y conservación de archivos.
- Fomentar las actividades de capacitación, por cuanto una de las limitantes es el desconocimiento normativo generalizado en el territorio a nivel de gestión documental.
- Mayor actividad del CDA a nivel de todas las entidades territoriales, de tal forma que se reconozca el CDA como garante del cumplimiento de la política archivística del departamento y eje articulador de la normatividad el

Transición de Gobiernos

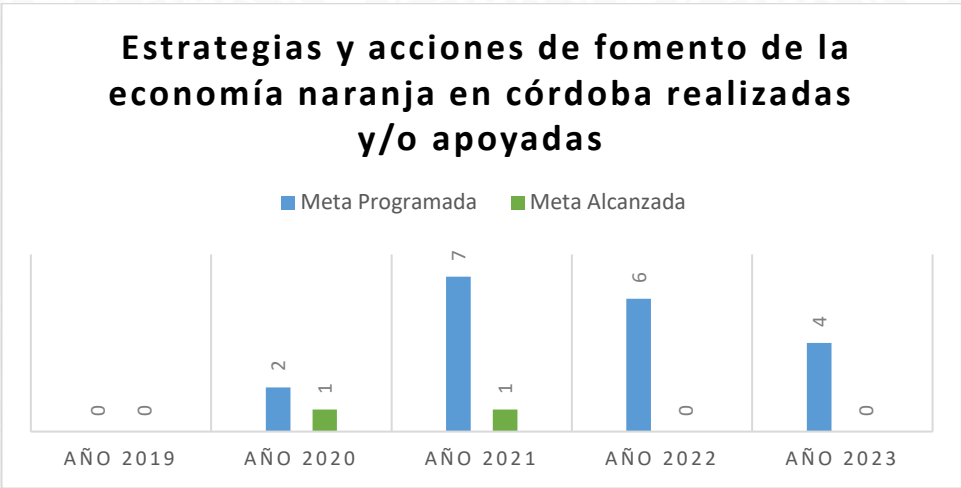


Archivo General de la Nación.

- Por parte del AGN efectuar el seguimiento permanente a las entidades que a la fecha tienen PMA a fin de que estas tomen la seriedad correspondiente frente al cumplimiento normativo.
- Dar continuidad a las acciones y funciones del CDA, a fin de fortalecer la función archivística del departamento.

Programa: Fomento de la economía naranja en Córdoba.

Objetivo del programa: Fortalecer y crear mecanismos que permitan desarrollar el potencial económico de la cultura y generar condiciones para la sostenibilidad de las organizaciones y agentes que la conforman en el Departamento de Córdoba.



El programa fomento de la economía naranja en Córdoba, fue incluido en el plan de desarrollo territorial componente de cultura como respuesta a la adaptación del plan de desarrollo nacional “Pacto por Colombia, pacto por la equidad” para el cumplimiento desde el territorio al objetivo del programa de fortalecer y crear mecanismos que permitan desarrollar el potencial económico de la cultura y generar condiciones para la sostenibilidad de las organizaciones y agentes que la conforman en el Departamento de Córdoba, se programaron para el periodo de gobierno 19 metas de resultado del indicador “Número de estrategias y acciones de fomento de la economía naranja en Córdoba realizadas y/o apoyadas”. Para el año 2020 se programó una meta de resultado de 2 se logró 1 para un total del 50%, en el año 2021 se programaron 7 estrategias o acciones de fomento de la economía naranja y se logró 1 para un promedio del 14.29%, para el caso del año 2022 se programó una meta de resultado 6 del indicador “número de estrategias y acciones de fomento de la economía naranja en Córdoba realizadas y/o apoyadas” no presento avances en este año”. En el año 2023 se programó una meta de resultado de 4 estrategias y/o acciones de fomento de la economía naranja en Córdoba realizadas y/o apoyadas, para este año no se alcanzó la meta.

En el análisis del comportamiento del indicador “Número de estrategias y acciones de fomento de la economía naranja en Córdoba realizadas y/o apoyadas” se puede

Transición de Gobiernos



Gobernación de
Córdoba
Ahora le toca al pueblo

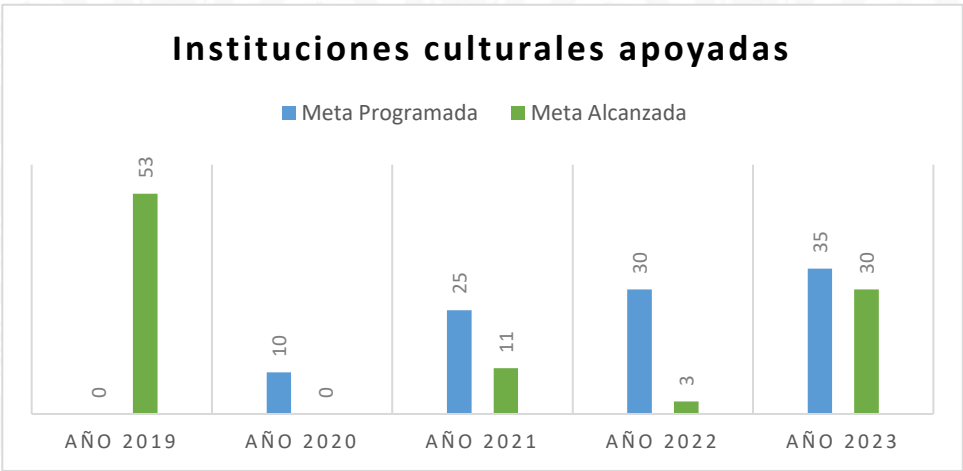


**CUMPLIÉNDOLE
AL PUEBLO**

determinar que no se contaba con una línea base del periodo de gobierno anterior por lo tanto no se puede establecer una comparación entre los dos periodos. En esta meta de resultado solo presento avances en los dos primeros años de gobierno en similitud con los dos años que coincidía con el plan de desarrollo nacional que contemplaba esta meta en sus líneas de trabajo, por lo que hasta el año 2021 se contó con el acompañamiento y apoyo de nivel nacional para la programación y ejecución de estrategias para alcanzar la meta, razón por la cual en los últimos dos años no se adelantaron acciones para movilizar el fortalecimiento de la economía naranja en el departamento.

Programa: Fortalecimiento de la institucionalidad cultural.

Objetivo del programa: Promover la implementación de procesos de gestión cultural institucional en los aspectos organizativos, administrativos financieros y en las Entidades y Organismos encargados de coordinar y ejecutar programas y proyectos culturales del Departamento.



En el programa fortalecimiento de la institucionalidad cultural, se inicia con una línea base de 53 instituciones culturales apoyadas, se programó una meta de resultado (100) del indicador “numero de instituciones culturales apoyadas” para todo el periodo de gobierno. En el año 2020 se programaron 10 no se cumplió, para el año 2021 se programan 25 metas del indicador “número de instituciones culturales apoyadas”, se alcanzan 11 para un cumplimiento del 44%, en el año 2022 de la meta de resultado instituciones culturales apoyadas se programan 35 se alcanzan 3 para una eficiencia operativa del 10%, para este año 2023 la meta es de 35 instituciones culturales fortalecidas, a corte de octubre se han logrado 30 apoyos para una eficiencia de 85.71%.

En la gráfica del comportamiento de la meta de resultado 100 instituciones culturales apoyadas, se puede observar que en todo el periodo de gobierno se proyectó impactar el doble de las instituciones culturales apoyadas en el periodo de gobierno anterior según lo reportado en la línea base (53), objetivo que no se logró materializar debido a eventualidades internas y externas, como se ha mencionado

Transición de Gobiernos



una de ella fue la atención prioritaria a la emergencia sanitaria por covid 19 dado al direccionamiento de los recursos financieros para la mitigación de la calamidad.

Subprograma: Fortalecimiento técnico y administrativo.

Producto	Indicador de Producto	Línea base2019	Meta de producto 2023	Meta alcanzada 2023	% Avance 2023
Gestión para la operación de planes, programas y proyectos culturales	Número de Apoyos a la Gestión para la operación de planes, programas y proyectos culturales	26	20	22	110%
Fomento de Consejos Territoriales de Cultura y otros espacios de participación ciudadana	Número de Consejos Territoriales de Cultura y otros espacios de participación ciudadana reactivados y en funcionamiento apoyados	27	15	8	53%

En la vigencia 2023 en la articulación con el ministerio de las culturas, las artes y lo saberes, ha permitido que esta vigencia se realizara jornadas de acompañamiento y fortalecimiento de conocimientos a los coordinadores de cultura, actores y agentes culturales de los municipios, de igual manera se han realizado convocatorias y sesiones de trabajo con los consejeros del departamento, tales como el consejo de patrimonio, el consejo de cultura, el consejo de archivo, el consejo de cine, este último eligió junta directiva recientemente como acción para su reactivación.

Con el acompañamiento de la red nacional de museos se establecieron mesas de trabajo con la red departamental de museos, con la intención de fortalecer y visibilizar esta área de la cultura en el departamento.

En el primer semestre de 2023 el Consejo departamental de Archivos se reunió en dos ocasiones en las fechas 21 de febrero y 20 de abril la convocatoria se realizó por parte de la secretaria técnica con varias semanas de antelación a fin

Transición de Gobiernos



Gobernación de
Córdoba
Ahora le toca al pueblo



de poder contar con el tiempo de los miembros.

En la primera sesión se recordaron las funciones del CDA conforme al decreto 1080 de 2015 siendo el propósito principal formular el plan de acción para la vigencia 2023.

Entre tanto la temática de la segunda sesión se orientó hacia la presentación de los resultados efectuados a partir de las visitas a los archivos de las distintas alcaldías del territorio por parte de la secretaria técnica del CDA, en dicha sesión se evidenciaron las críticas condiciones en materia de conservación de documentos en las alcaldías, así como los deficientes procesos de gestión documental en cada una de ellas.

Por otra parte, se analizó el contenido de la comunicación recibida por parte del Archivo general de la Nación 2-2023-003505 del 19 de abril de 2023 en donde se hace énfasis en el papel que debe desempeñar la Gobernación se exhorta a generar acciones que garanticen el éxito de la estrategia de fortalecimiento.



SECRETARÍA DE COMPETITIVIDAD Y COOPERACIÓN INTERNACIONAL

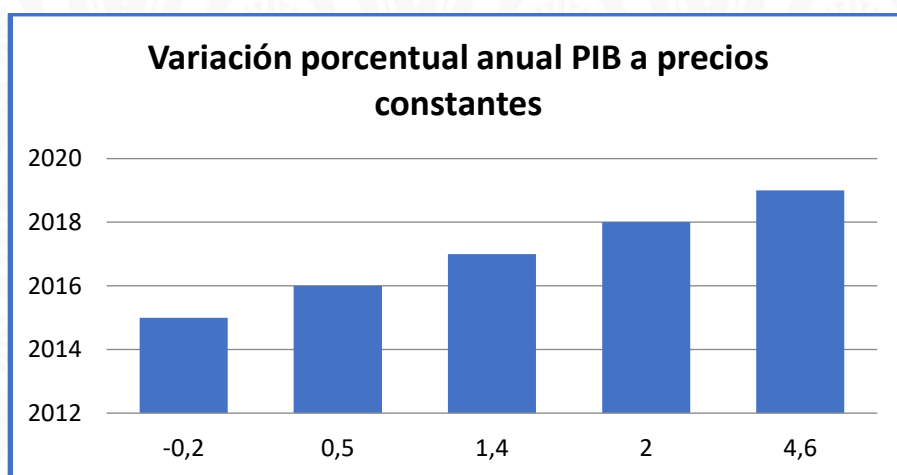
Competitividad 2020

Se realizó diferentes acciones con la finalidad de fortalecer el sistema de competitividad e innovación del departamento de Córdoba, generando desarrollo, bienestar y oportunidades para los cordobeses. La meta de resultado para el cuatrienio alcanzar el 4,20% del PIB en Córdoba, teniendo como línea base un 3,95% entre el año 2015 y 2018.

Transición de Gobiernos



La meta programada para el 2020 era mantener el 3,95% debido a que por la pandemia del COVID-19 y las medidas de aislamiento, hubo recesión económica siendo muy difícil de establecer una meta de crecimiento económico de los diferentes sectores en el Departamento. Por lo que, se incluye en este informe la cifra del 2019, que representa que del 2018 al 2019 el PIB alcanzó un 4,57%. Notándose que la línea base inicial establecida en el Plan de Desarrollo está por debajo del dato preliminar del DANE para el 2019.



Fuente: Elaboración Secretaría de Competitividad y Cooperación Internacional – datos DANE

La variación del PIB departamental fue de 4,57% en el 2019 respecto al 2018 según la desagregación por actividad económica del DANE se debió principalmente a un crecimiento del 5,27% en las actividades de a) administración pública y defensa; planes de seguridad social de afiliación obligatoria; educación; actividades de atención de la salud humana y de servicios sociales, así como también presentó un crecimiento 5,27% en las actividades del b) comercio al por mayor y al por menor; reparación de vehículos automotores y motocicletas; Transporte y almacenamiento; Alojamiento y servicios de comida. El anterior comportamiento se puede asociar al ser el 2019 el último año de administración departamental y municipal lo que históricamente ha representado un mayor gasto público y por consiguiente una mayor generación de consumo por parte de los hogares cordobeses.

Por otro lado, en cuanto a Córdoba Competitiva e Innovadora, desde el liderazgo de la Comisión Regional de Competitividad e Innovación y cada una de sus instancias como ejes articuladores de los procesos de desarrollo competitivo. Así, como el fortalecimiento de las capacidades y competencias del tejido empresarial en la apropiación de la innovación dentro de los modelos de negocio, aumento de la productividad y el fortalecimiento de los emprendimientos, para el desarrollo económico y productivo del Departamento.

Transición de Gobiernos



INDICADOR META DE PRODUCTO	LÍNEA BASE 2019	META PROGRAMADA PARA EL 2020	META ALCANZADA 2020
Número de acciones para el fortalecimiento y consolidación del Sistema de Competitividad e Innovación.	0	1	1
Mipymes beneficiadas	0	5	0
Iniciativas clúster apoyadas	0	0	1

Fuente: Elaboración Secretaría de Competitividad y Cooperación Internacional

- Se fortaleció el Sistema de Competitividad e Innovación con la activación de la CRCI Córdoba, la actualización de su estructura y funcionamiento a través de la expedición del Decreto 000332 expedido por la Gobernación de Córdoba y la elaboración de su reglamento. Se realizó la priorización de cuatro PPI dentro de la Agenda de Competitividad e Innovación para la reactivación económica, de los cuales se priorizaron dos en el marco de las giras unificadas de la Vicepresidenta.
- Se logró la activación del CUEE (Comité Universidad - Empresa - Estado), la red regional de emprendimiento, Mesa de Ciencia Tecnología e Innovación Agropecuaria y la Mesa de Economía Circular.
- En la vigencia 2020 no se había programado meta referente al servicio de apoyo y fomento de iniciativas clúster, sin embargo, el señor Gobernador priorizó dentro de las Giras de la Vicepresidencia de la República, el proyecto del clúster cárnico bovino y gracias a esto se logró la estructuración de este proyecto con una firma financiada desde el Gobierno Nacional. Para el cierre del 2020 se contó con el proyecto formulado y como reto se presentó este proyecto a la convocatoria de INNOVACLUSTER en el 2021.
- En cuanto al fortalecimiento de las MiPymes se dio un gran logro en el 2020, pues se suscribió Convenio Interadministrativo entre la Gobernación de Córdoba y la Unidad Administrativa Especial de Organizaciones Solidarias, entidad del orden nacional con la cual se busca el fortalecimiento integral de las asociaciones del departamento. Este convenio entró en marcha durante el 2021 iniciando con un plan de acción piloto de intervención en diez municipios pilotos: Sahagún, Chinú, Tierralta, Valencia, Ayapel, Cereté, Tuchín, San Andrés, Loricá y San Antero.
- Se programó para el año 2020 una inversión de \$68.000.000 y se realizó una inversión por \$10.000.000 de recursos propios. Esta inversión

Transición de Gobiernos



Gobernación de
Córdoba
Ahora le toca al pueblo



corresponde a contratos de prestación de servicios que brindaron apoyo para el logro de estas metas de producto.

Dificultades: De las metas de producto programadas para el año 2020 no se logró impactar el indicador de producto de asistencia técnica o financiera a las MiPymes, básicamente no se contaba con una caracterización de ellas en el departamento, por lo tanto desde la administración departamental a través de la Secretaría de Competitividad y Cooperación Internacional se adelantó el PLAN REC “Plan de Reactivación Económica de Córdoba”, el cual comenzó a desarrollarse en el mes de noviembre y finalizó en el mes de diciembre, en los 30 municipios del departamento, realizando conversatorios con los diferentes actores de la economía municipal, entendiendo, escuchando y conociendo de primera mano sus necesidades con especial énfasis en los efectos de la pandemia. Este primer ejercicio entregó los insumos para realizar durante los próximos tres años de administración intervenciones asertivas, pertinentes y sostenibles para cada uno de los territorios.

Retos: Desarrollar un programa de intervención integral en materia de reactivación económica, que atienda las necesidades del tejido empresarial y de respuesta a las inquietudes planteadas en el marco del PLAN REC.

Cooperación Internacional 2020

El objetivo principal es fortalecer la cooperación internacional en el territorio a través de la articulación entre el sector público y los actores cooperantes del departamento. Así mismo, realizar acciones eficaces y mejorar la capacidad de gestión de recursos de cooperación desde la Gobernación de Córdoba para apalancar iniciativas, proyectos y programas del Plan de Desarrollo Departamental.

Sobre las metas de producto se logró:

INDICADOR META DE PRODUCTO	LÍNEA BASE 2019	META PROGRAMADA PARA EL 2020	META ALCANZADA 2020
Número de acciones de articulación realizadas	0	1	2
Número de proyectos gestionados	0	1	1

Fuente: Elaboración Secretaría de Competitividad y Cooperación Internacional

- Se firmó memorando de entendimiento con OEI Organización de Estados Iberoamericanos y con World Bicycle Relief, organizaciones internacionales con quienes se vienen adelantando gestiones para el desarrollo de proyectos en el departamento.

Transición de Gobiernos



Gobernación de
Córdoba
Ahora le toca al pueblo



- En el indicador de producto de proyectos gestionados, desde la administración departamental se realizaron gestiones con varias agencias, embajadas u organismos de cooperación internacional durante el año 2020, por lo que se resalta la donación por parte de la Cruz Roja en el marco del convenio con OCENSA que tiene como objeto *“Fortalecimiento de las capacidades de la red Hospitalaria de municipios del área de influencia de Ocenasa para atender la emergencia sanitaria ocasionada por el COVID-19”*. La donación estuvo valorada en \$393.889.762, beneficiándose a las ESES de primer nivel de los Municipios de Planeta Rica, San Antero, Pueblo Nuevo y la ESE Hospital San Jerónimo de Montería.
- Se programó para el 2020 una inversión de \$34.000.000 y se realizó una inversión por \$4.000.000 de recursos propios. Esta inversión corresponde a contratos de prestación de servicios que brindaron apoyo para el logro de estas metas de producto.

Dificultades: La cooperación a causa de la pandemia se concentró en dos líneas: En primer lugar, atendiendo las necesidades de los países de origen de las organizaciones y sus recursos han estado destinados principalmente a cubrir los efectos del COVID-19. En un segundo renglón, nos encontramos con una cooperación que ha estado llegando principalmente a través de entidades del gobierno nacional y no de entes territoriales como departamentos.

Retos: Lograr que los memorandos firmados conlleven a la realización de proyectos para el departamento, así como el desarrollo efectivo del plan de trabajo con APC, ya que brindará una mayor solidez al proceso de cooperación internacional para el departamento.

Ciencia, Tecnología e Innovación 2020

Objetivo: Fortalecer el Sistema de ciencia, tecnología e innovación, a través de la formación de alto nivel, desarrollo tecnológico, procesos innovadores y capacidades investigativas, que generen formación de pensamiento científico, para el impulso económico y productivo del Departamento.

Logros sobre la Meta de Producto:

INDICADOR META DE PRODUCTO	LÍNEA BASE 2019	META PROGRAMADA PARA EL 2020	META ALCANZADA 2020
Número de acciones de fortalecimiento del	0	1	1

Transición de Gobiernos



INDICADOR META DE PRODUCTO	LÍNEA BASE 2019	META PROGRAMADA PARA EL 2020	META ALCANZADA 2020
Sistema de ciencia, tecnología e innovación realizadas			
Número de proyectos viabilizados	4	2	2

Fuente: Elaboración Secretaría de Competitividad y Cooperación Internacional

- Para el fortalecimiento del Sistema de CTel se suscribió Memorando de Entendimiento con RUTA N, el cual tiene como intención por parte de la administración departamental es promover espacios de articulación interinstitucional entorno a temas de productividad, innovación, emprendimiento y competitividad. De igual manera, generar espacios para el aprendizaje y adopción de buenas prácticas en materia de ciencia, tecnología, innovación y emprendimiento, promover el relacionamiento de emprendimientos con diferentes eventos gestionados, fomentar el fortalecimiento y consolidación del ecosistema emprendedor y la participación en misiones nacionales e internacionales.
- Por otra parte, se trabajó en la presentación, aprobación y cumplimiento de requisitos en proyectos de CTel financiados por el Sistema General de Regalías. De esta gestión se resaltan los siguientes dos proyectos: *"Investigaciones del comportamiento de tres especies hortícolas cultivadas en ambiente protegido en el departamento de Córdoba"* y *"Diseño y elaboración de recubrimientos y envases biodegradables para la conservación de productos hortofrutícolas en el departamento de Córdoba"*.
- Se programó para el año 2020 una inversión de \$32.393.000.000 de recursos del SGR, los cuales no se ejecutaron en dicha vigencia, debido a que se encontraron en etapa de verificación de requisitos y se esperaba contratar en el primer trimestre del 2021.
- Se ha realizado una inversión por valor de \$8.000.000 correspondiente a contratos de prestación de servicios que brindaron apoyo para el logro de estas metas de producto.

Retos: Para el fortalecimiento del Sistema de CTel se debe activar el CODECTI, tener un mayor relacionamiento y articulación con los diferentes actores del Sistema de Ciencia, Tecnología e innovación del departamento e incluso de otros departamentos, así como continuar con la identificación de proyectos de CTel, que

Transición de Gobiernos



Gobernación de
Córdoba
Ahora le toca al pueblo



le apunten a la productividad y competitividad del sector productivo del departamento.

GESTIÓN DEL AÑO 2021

Competitividad 2021

Desde la Secretaría de Competitividad y Cooperación Internacional se busca el fortalecimiento de las capacidades y competencias del tejido empresarial en la apropiación de la innovación dentro de sus modelos de negocio. De igual forma, el aumento de la productividad y el reconocimiento de los emprendimientos, para el desarrollo económico y productivo del Departamento.

- En el marco del programa con Procolombia “Córdoba exporta agro”, se construyó una matriz con información de los municipios sobre asociaciones y empresas productoras de los cuatro productos priorizados con potencial exportador: palma, cacao, lácteo, y carne.
- Se implementó a través de las redes sociales las capsulas de comercio exterior, mediante la cual se entregó información relevante en temas de exportaciones para esta comunidad.
- Se realizó junto con nuestro aliado Procolombia dos actividades de formación, se resalta el FUTUREXPO para Córdoba, jornada completa desarrollada con el fin de brindar información sobre la actividad exportadora y asesorías personalizadas para nuestros empresarios cordobeses.
- Desde la Gobernación de Córdoba se apoyó a diferentes emprendedores del departamento a través de la realización de la Feria Genesis Faydim realizada durante el 31 de julio y el 1 de agosto en la Ronda Norte de Montería.
- Durante el año 2021 trabajamos en la promoción de la iniciativa Clúster de energías limpias del departamento, iniciativa que se viene trabajando de la mano con la empresa privada Promontería, la empresa Sol & Cielo y la Alcaldía de Montería.
- Así mismo, a través de convocatoria del MINCIT se invitó a la empresa Sol&Cielo para que accedieran al diplomado para gerentes clúster, lo cual representó un apoyo brindado a este clúster desde el fortalecimiento técnico.
- Se comenzó de la mano del SENA el proceso de contratación del proyecto aprobado por el SGR “Estudio de prefactibilidad para la creación de un centro en torno al desarrollo tecnológico y la innovación para el

Transición de Gobiernos



Gobernación de
Córdoba
Ahora le toca al pueblo



Departamento de Córdoba” y sobre el cual la Gobernación de Córdoba estará adelantando la interventoría.

INDICADOR DE PRODUCTO	LÍNEA BASE 2020	META PROGRAMADA PARA EL 2021	META ALCANZADA 2021
Número de acciones para el fortalecimiento y consolidación del Sistema de Competitividad e Innovación	1	1	0.5
Personas formadas en habilidades y competencias para el desarrollo empresarial	0	60	0
Número de acciones de fomento a las exportaciones realizadas	0	1	0.5
Emprendimientos o empresas en etapa temprana beneficiadas	0	20	0
MiPymes beneficiadas	0	12	0
Iniciativas clúster apoyadas	1	1	0.33
Creación, adecuación y/o construcción, de Centros y/o parques para el desarrollo tecnológico, la innovación y el emprendimiento	0	0.25	0.25

Fuente: Elaboración Secretaría de Competitividad y Cooperación Internacional

Logros: Se aprobó el plan de trabajo de la Comisión Regional de Competitividad e Innovación del departamento de Córdoba, el cual se ejecutó basado en las actividades programadas. Se resalta el ejercicio de acompañamiento que brindó la CRCI a la Gobernación y al Departamento Administrativo de Planeación en el proceso de construcción del capítulo independiente del SGR de acuerdo con la Ley 2056 del 2020, en relación a la identificación de iniciativas y proyectos susceptibles de ser financiadas con recursos del Sistema General de Regalías.

Inversión: Se programó en el plan indicativo para el año 2021 una inversión de \$200.000.000 y se realizó una inversión por \$55.000.000 de recursos propios, a su vez se contó con profesionales que brindaron apoyo para el logro de estas metas de producto.

Retos: Trabajar durante el 2022 en el cierre de alianzas y programas que impacten positivamente la formación del capital humano y el fortalecimiento de las MiPymes del departamento.

Cooperación Internacional 2021

Con relación a las acciones de fortalecimiento de la cooperación internacional que se desarrolla en el departamento, se busca desarrollar la capacidad de gestión de

Transición de Gobiernos



recursos de cooperación desde la Gobernación de Córdoba para apalancar iniciativas, proyectos y programas del Plan de Desarrollo Departamental.

- Se suscribió Memorando de Entendimiento con el Programa Mundial de Alimentos (PAM), es una organización internacional con la que se pretendió implementar proyectos conjuntos en temas de granjas para mujeres, comunidades indígenas, artesanías, seguridad alimentaria, apoyo a migrantes y cambio climático.
- En el marco del Memorando de Entendimiento suscrito con el PMA, se realizó asistencia alimentaria mediante la entrega de bonos alimenticios a la comunidad Embera que se encontraba asentada en el municipio de Montería. Con la intervención se pudo atender una población de 1.500 indígenas, a quienes se les otorgaron bonos redimibles en Almacenes Éxito, cada uno por valor de \$60.000, lo que representa una inversión por \$90.000.000.
- Para la vigencia 2021, se logró el convenio Cruz Roja, USAID, BHA e IFRC, por el cual se recibió donación para el hospital San Jerónimo de Montería por valor aproximado de \$418.000.000, a través de la entrega de: camas, camillas, carro de paro, desfibriladores, EKG, tensiómetros, fonendoscopios, glucómetros, laringoscopios, hojas de laringoscopios, termómetros.
- Gracias al Memorando suscrito en el 2020 con World Bicycle Relief, se comenzó a implementar el programa de “Comunidades Movilizadas”, se pudo entregar alrededor de 1.500 bicicletas a estudiantes, personas del sector productivo y mujeres rurales, en municipios como Cerete, Ciénaga de Oro y San Pelayo. Esta gestión está avaluada aproximadamente en \$1.500.000.000.

INDICADOR META DE PRODUCTO	LÍNEA BASE 2019	META PROGRAMADA 2021	META ALCANZADA 2021
Número de acciones de articulación realizadas	0	1	2
Número de proyectos gestionados	0	1	3

Fuente: Elaboración Secretaría de Competitividad y Cooperación Internacional

Logros: En el marco del fortalecimiento de la cooperación en el territorio, en el año 2020 se construyó por primera vez el plan de trabajo conjunto para el 2021 y 2022 con la Agencia Presidencial de Cooperación (APC), sobre el cual se han venido adelantando acciones en la materia.

Transición de Gobiernos



Inversión: Para este subprograma se programó en el plan indicativo para el 2021 una inversión de \$150.000.000, de los cuales se ejecutaron \$20.000.000 de recursos propios, con profesionales que brindaron apoyo para el logro de estas metas de producto. Es importante resaltar la gestión de recursos por medio de cooperación durante el 2021, alrededor de \$2.000.000.000 para el departamento.

Dificultades: La disminución en los ingresos de libre destinación del departamento a causa de la pandemia, ha generado dificultades en realizar otro tipo de proyectos con agencias de cooperación en donde se deban realizar contrapartidas.

Retos: Lograr que los memorandos firmados a la fecha, conlleven a la realización de proyectos para el departamento en diferentes sectores que requieren de inversión social.

Ciencia, Tecnología e Innovación 2021

Fortalecer el sistema de ciencia, tecnología e innovación del departamento de Córdoba para la generación de desarrollo productivo económico, social y ambiental del Departamento, y la generación de bienestar y oportunidades para los cordobeses.

INDICADOR META DE PRODUCTO	LÍNEA BASE 2019	META PROGRAMADA 2021	META ALCANZADA 2021
Número de acciones de fortalecimiento del Sistema de ciencia, tecnología e innovación realizadas	0	2	1
Número de proyectos viabilizados	4	1	0

Fuente: Elaboración Secretaría de Competitividad y Cooperación Internacional

Logros: Se realizó ejercicio de definición de demandas territoriales en el seno del CODECTI, como acción de fortalecimiento del Sistema de Ciencia, Tecnología e Innovación.

Retos: Para el fortalecimiento del Sistema de CTel, es muy importante mantener activo el CODECTI, tener un mayor relacionamiento y articulación con los diferentes actores del Sistema de Ciencia, Tecnología e innovación del Departamento e incluso de otros departamentos, así como continuar con la identificación de proyectos de CTel, que le apunten a la productividad y competitividad del sector productivo del departamento.

Transición de Gobiernos



GESTIÓN DEL AÑO 2022

Competitividad 2022

Fortalecer el sistema de competitividad e innovación del departamento de Córdoba, generando desarrollo, bienestar y oportunidades para los cordobeses.

Indicador meta de producto	Línea base 2019	Meta programada 2020-2023	Meta alcanzada 2020 - 2023	Meta programada 2021	Meta alcanzada 2021(pr)
Porcentaje de crecimiento del PIB en el cuatrienio.	3,95 %	4,20%			9,7 %

Fuente: DANE Cuentas nacionales 2021 preliminar - Actualizado el 28 de junio de 2022

INDICADOR DE PRODUCTO	LÍNEA BASE 2020	META DE PRODUCTO 2020-2023	META ALCANZADA 2020 - 2023	META PROGRAMADA PARA EL 2022	META ALCANZADA 2022
Número de acciones para el fortalecimiento y consolidación del Sistema de Competitividad e Innovación. (1)	0	4	3.05	1	1.05
Personas formadas en habilidades y competencias para el desarrollo empresarial (2)	0	200	99	70	99
Número de acciones de fomento a las exportaciones realizadas (3)	0	4	3	2	1
Emprendimientos o empresas en etapa temprana beneficiadas (4)	0	60	80	20	20
MiPymes beneficiadas (5)	0	25	10	9	10
Iniciativas clúster apoyadas (6)	0	2	2,13	0,50	0,13
Creación, adecuación y/o construcción, de Centros y/o parques para el desarrollo tecnológico, la innovación y el emprendimiento. (7)	0	1	0,37	0,25	0,12

Fuente: Elaboración Secretaría de Competitividad y Cooperación Internacional

Logros:

Transición de Gobiernos



Gobernación de
Córdoba
Ahora le toca al pueblo



- Con la Agencia de Renovación del Territorio (ART), se articularon dos estrategias, mesas de impulso con los municipios PDET y metodología de financiación de obras por impuestos; esto con el propósito de apoyar la financiación de proyectos de las iniciativas PDET.



- Se acompañaron y fortalecieron tres (3) iniciativas Clúster: Clúster de Turismo Cultural orientada por la Cámara de Comercio. Clúster de Frutas y Hortalizas: orientada por Asohofrucol. Promoción Clúster de Energía Sostenible del departamento, se viene trabajando de la mano con la empresa privada Promontería, la empresa Sol & Cielo y la Alcaldía de Montería. Realizando la presentación del Clúster en el Marco del 6º Foro Internacional de Energías Renovables el 3 de noviembre.



- Con el apoyo técnico del Ministerio de Comercio Industria y Turismo y Confecámaras, se postuló el proyecto de la ADCI denominado Fortalecimiento de la Cadena Apícola del Alto Sinú, el cual se encuentra en búsqueda de fuentes de financiación P4G.

Transición de Gobiernos



Gobernación de
Córdoba
Ahora le toca al pueblo



- Se participó en el encuentro regional de CRCI de la costa caribe, realizado en la ciudad de Santa Marta en el mes de abril de 2022. Se anunció el lanzamiento del índice departamental de internacionalización y se hizo por parte del MinCit, de la presentación de la inducción de los nuevos equipos regionales de las CRCI.
- En alianza con INNpuls Colombia, CEmprende, se desarrolló un proceso de formación y orientación a emprendedores en diferentes etapas.
- Con el propósito de fortalecer el tejido empresarial del departamento, postulamos a la “CONVOCATORIA DE LA ASIGNACION PARA LA CTEI DEL SGR PARA LA CONFORMACION DE UN LISTADO DE PROPUESTAS DE PROYECTOS ELEGIBLES PARA EL FORTALECIMIENTO DE CAPACIDADES EN INNOVACION DEL TEJIDO EMPRESARIAL REGIONAL”, del MinCiencias en la alianza conformada por Analdex, Universidad del Bosque, Punto Estratégico SAS, Formulación y gestión de Proyectos SAS, Asolebrija y Gobernación de la Guajira, en la cual se encuentran incluidas como posibles beneficiarios las siguientes organizaciones locales:
 - Activa G 10- Organización de Productores de Cacao
 - Asopromarsab – Productores de Marañón
 - Appalsi – Productores y comercializadores de Papaya
 - Fundescar – Productores y Comercializadores de Plátano
- Presentes en Chocoshow, evento que se realizó en el Coliseo de Ferias en Bogotá - Corferias, impulsando a los productores de pequeñas y medianas empresas para que sean más competitivos ante el mercado Internacional. Congrega a cientos de productores de cacao de todo el país, cacaoteros de la subregión de Alto Sinú cordobés participan con su exposición combinando experiencia y conocimiento.

Transición de Gobiernos



Gobernación de
Córdoba
Ahora le toca al pueblo

**CUMPLIÉNDOLE
AL PUEBLO**



- Convenio Interadministrativo No. SG-649- 2022, municipio de San Antero, con el objeto de aunar esfuerzos junto a la Alcaldía del Municipio de San Antero – Córdoba, para la implementación del Proyecto denominado “Adquisición de Carros Cocteler0s Movibles con Estructura en Acero Galvanizado en el Municipio de San Antero – Departamento de Córdoba”. Representa una inversión por valor de \$241.957.678. Se logró impactar positivamente el fortalecimiento de la capacidad logística al turismo de playa de este municipio de la subregión costanera y fortalecer 70 emprendedores gastronómicos del mismo.



Logros: Se Programó en el plan indicativo para el año 2022 una inversión de \$200.000.000 y se realizó una inversión por \$55.000.000 de recursos propios, a su vez se contó con profesionales que brindaron apoyo para el logro de estas metas de producto.

Retos: Continuar trabajando de la mano del SENA para ejecutar durante el 2023 el proceso de contratación del proyecto aprobado por el SGR “Estudio de prefactibilidad para la creación de un centro en torno al desarrollo tecnológico y la innovación en el DPTO”.

Transición de Gobiernos



Gobernación de
Córdoba
Ahora le toca al pueblo



Cooperación Internacional 2022

- Inicio de relación de cooperación internacional con la embajada de china para la apertura de nuevos proyectos y vínculos directos con el embajador.



- En el marco del fortalecimiento de la cooperación en el territorio, en la vigencia 2020 se construyó por primera vez el plan de trabajo conjunto para el 2021 y 2022 con la Agencia Presidencial de Cooperación (APC), sobre el cual se han venido adelantando acciones en la materia.
- Se suscribió Memorando de Entendimiento con el Programa Mundial de Alimentos (PAM), organización internacional con la cual se pretende implementar proyectos conjuntos en temas de granjas para mujeres, comunidades indígenas, artesanías, seguridad alimentaria, apoyo a migrantes y cambio climático.
- Se encuentra en proceso la firma de memorandos de entendimiento con USAID, programas de gobernabilidad responsable y justicia inclusiva y con

Transición de Gobiernos



Gobernación de
Córdoba
Ahora le toca al pueblo



el programa Pro NDC, de la cooperación alemana que apoya a Colombia en materia de adaptación al cambio climático.

- A través de USAID, Cooperación Norteamericana, Programa de Alianzas comerciales se lograron consolidar (4) años de operaciones en el territorio:
 - Para la vigencia 2022 se logró articular acciones de asistencia técnica y financiera que permitieron atender 5.881 hogares campesinos de los municipios PDET del departamento de Córdoba, se capacitaron 6.862 personas y se mejoraron sistemas de producción en 13.201 hectáreas en plátano, cacao, caucho y lácteos. Así mismo, se trabajó de manera inclusiva, atendiendo al 29.3% del total de la población atendida fueron mujeres, el 9.6% fueron jóvenes y el 5.5% fueron poblaciones étnicas y se mejoraron 179.4% kilómetros de vías terciarias en estos municipios. En total el programa contribuyó al territorio Cordobés con una inversión de \$6.995.822,980.
 - Con la embajada de Japón, se heredó y está pendiente cerrar el proyecto “CONSTRUCCIÓN DE UNA BIBLIOTECA PARA NIÑOS EN EL MUNICIPIO DE PURISIMA DEPARTAMENTO DE CÓRDOBA”. Por un valor inicial de Doscientos ochenta (\$280.000.000) millones de pesos, el cual se ejecutó en el municipio de Purísima en la vigencia 2017 y queda pendiente liquidar financieramente el proyecto. De ello se deja toda la comunicación relativa.
 - En el marco del memorando de entendimiento suscrito con World Bicycle Relief programa de “Comunidades Movilizadas” firmado en el 2021. Se logró acompañar la entrega alrededor de 700 bicicletas impactando estudiantes, sector productivo y a la mujer rural en los municipios de San Pelayo, y Cereté.
 - Se desarrolló un encuentro con la Alianza del sur, instancia de organismos de cooperación con presencia en el sur del departamento de Córdoba cuyo objetivo es el fortalecimiento de la democracia y la paz en el sur de Córdoba, La secretaría técnica está a cargo de la Corporación Corsoc – Asvidas. Con esta instancia se mantiene comunicación activa y coordinada de sus acciones.
 - Con la invitación y orientación de APC – Colombia, en la vigencia 2022, participamos en encuentro con el equipo local de coordinación (ELC) de las agencias de cooperación internacional que prestan asistencia

Transición de Gobiernos



Gobernación de
Córdoba
Ahora le toca al pueblo



humanitaria en el país y que tiene presencia en el departamento de Córdoba, el cual se desarrolló en la ciudad de Montería, en donde se realizó un análisis del contexto para el año 2023 y se socializó el informe de eventos riesgos materializados durante la vigencia 2022 en el departamento por desplazamientos forzados, confinamientos y eventos de desastres naturales, presentados en el país y en el departamento.

Logros: Se están realizando gestiones para convenios de hermanamiento con las Córdoba de Argentina, España. Durante reunión realizada el 4 de noviembre 2022 en la Casa Córdoba en Buenos Aires y atendida directamente por el Gobernador Orlando Benítez se acordó una visita institucional a Argentina en abril de 2023 con representantes de los sectores: Turismo, Agricultura y ganadería, Cooperación universitaria y Cámaras de Comercio.



El Proceso de Hermanamiento no está contemplado en los estatutos de la institución. Razón por la cual, se debe hacer por decreto que deberá ser emitido para aprobación y firma directa del Gobernador.

Ciencia, Tecnología e Innovación 2022

Fortalecer el Sistema de ciencia, tecnología e innovación, a través de la formación de alto nivel, desarrollo tecnológico, procesos innovadores y capacidades investigativas, que generen formación de pensamiento científico, para el impulso económico y productivo del Departamento.

Transición de Gobiernos



INDICADOR META DE PRODUCTO	LÍNEA BASE 2019	META PROGRAMADA 2022	META ALCANZADA 2022
Número de acciones de fortalecimiento del Sistema de ciencia, tecnología e innovación realizadas	0	0	0
Número de proyectos viabilizados	4	0	0

Fuente: Elaboración Secretaría de Competitividad y Cooperación Internacional

- Realizamos ejercicio de definición de demandas territoriales en el seno del CODECTI, como acción de fortalecimiento del Sistema De Ciencia, Tecnología E Innovación.
- Continuamos de la mano del SENA con el proceso de contratación del proyecto aprobado por el SGR “Estudio de perfectibilidad para la creación de un centro en torno al desarrollo tecnológico y la innovación para el Departamento de Córdoba” y sobre el cual la Gobernación de Córdoba estará adelantando y financiando la interventoría. En este momento el SENA, se tiene contratado el estudio y se encuentra a la espera de la contratación de la interventoría por parte de la gobernación de Córdoba, la cual a su vez se encuentra en etapa precontractual, estudios previos en revisión.
- Centros Regionales de Investigación, Innovación y Emprendimiento - son una iniciativa de MinCiencias que busca democratizar el conocimiento y potencializar las capacidades de CTel+E de los territorios a través del uso especializado de las industrias 4.0 con el fin de generar bienes y servicios con valor agregado en el sector agroindustrial. En el departamento se han realizado tres mesas técnicas durante este periodo, y una feria empresarial basada en industrias 4.0 desarrolladas en la sede de la CEmprende/ Unisinú. se anexa al presente informe la infografía del alcance y estado actual del proyecto.
- Con financiación del SGR, y la ejecución por parte de la Universidad del Sinú y la Universidad del Norte, hemos participado activamente con acompañamiento en el proyecto denominado “SISTEMA TERRITORIAL DE CIENCIA, TECNOLOGÍA E INNOVACIÓN EN EL DEPARTAMENTO DE CORDOBA”, que busca la articulación y el fortalecimiento del sistema territorial de CTI para el departamento de Córdoba.

Transición de Gobiernos



Gobernación de
Córdoba
Ahora le toca al pueblo



- Con el fin de fortalecer a emprendedores del departamento en materia de CTI + E ,hemos participado de la “CONVOCATORIA DE LA ASIGNACIÓN PARA LA CTEI DEL SGR PARA LA CONFORMACIÓN DE UN LISTADO DE PROPUESTAS DE PROYECTO ELEGIBLES PARA EL FORTALECIMIENTO DE CAPACIDADES EN INNOVACIÓN DEL TEJIDO EMPRESARIAL REGIONAL”, del ministerio de Ciencias, la cual se presentó por otras entidades en alianza, en la cual la gobernación de Córdoba no alcanzo a participar pero si se postularon cuatro (4) empresas a beneficiar, esta convocatoria se encuentra en proceso de evaluación.
- Aplicación del Decreto Ley 2015 de 2020 para tecnificar la información sobre los datos relevantes de los pacientes para mejorar la atención de los ciudadanos, prevenir enfermedades futuras; el 12 de diciembre 2022 se realizó la socialización del proyecto de Interoperabilidad de Historias Clínicas en cumplimiento a las metas establecidas en el departamento.
- Para el fortalecimiento del Sistema de CTel, es muy importante mantener activo el CODECTI, tener un mayor relacionamiento y articulación con los diferentes actores del Sistema de Ciencia, Tecnología e innovación del Departamento e incluso de otros departamentos, así como continuar con la identificación de proyectos de CTel, que le apunten a la productividad y competitividad del sector productivo del departamento.

GESTIÓN DEL AÑO 2023

1. Hermanamiento “Las Córdobas” (España, Colombia, Argentina)

“Un hermanamiento es el encuentro de dos municipios que quieren proclamar su asociación para actuar en un ámbito, confrontar sus problemas y desarrollar entre ellos relaciones de amistad cada vez más estrechas”. Jean Bareth, fundador de CCRE.

1.1. Objetivo

- Lograr ampliación de la cooperación internacional.
- Establecer relaciones y lazos de amistad para el futuro
- Potencializar las capacidades de las regiones
- Transformar territorios
- Transformar vidas

1.2. Logro

Firma del Decreto Hermanamiento con Provincia de Córdoba (Reino de España)
- 16 de marzo 2023

Transición de Gobiernos



1.3. Acuerdos

- ✓ Realizar planes y programas de intercambio
- ✓ Establecer programas de trabajo e intercambio enfocados a cooperación económica, medioambiental, social, turística, cultural, etc.
- ✓ Familiarizar a sus ciudadanos con la vida y el desarrollo de su respectiva ciudad hermana.
- ✓ El desarrollo de acciones de promoción turística conjunta de los dos córdobas: impulso común de la promoción y difusión de las bellezas naturales e históricas
- ✓ Establecimiento de relaciones empresariales y comerciales
- ✓ Posibilidad de promoción de encuentros empresariales y gubernamentales para incentivar el intercambio económico, misiones empresariales, y el desarrollo de negocios.



2. Proyecto Bancarización, Educación Financiera y Corredor Turístico (Tuchín)

Durante el análisis del Índice Departamental de Competitividad IDC 2021, se determinó que la Gobernación puede crear espacios de confluencia para aumentar la cobertura del sector financiero en las regiones del departamento especialmente en la zona rural. Posterior a la mesa de trabajo conjunta con Secretaría de Hacienda y entidades del Sector financiero, se recibe propuesta de Bancarización en Tuchín por parte del Banco Davivienda.

2.1. Objetivo

Este proyecto busca fortalecer el ecosistema turístico a través de la educación financiera para visualizar, empoderar e incrementar la competitividad de los artesanos de Tuchín y proyectar a los niños y jóvenes del municipio.

Transición de Gobiernos



Gobernación de
Córdoba
Ahora le toca al pueblo

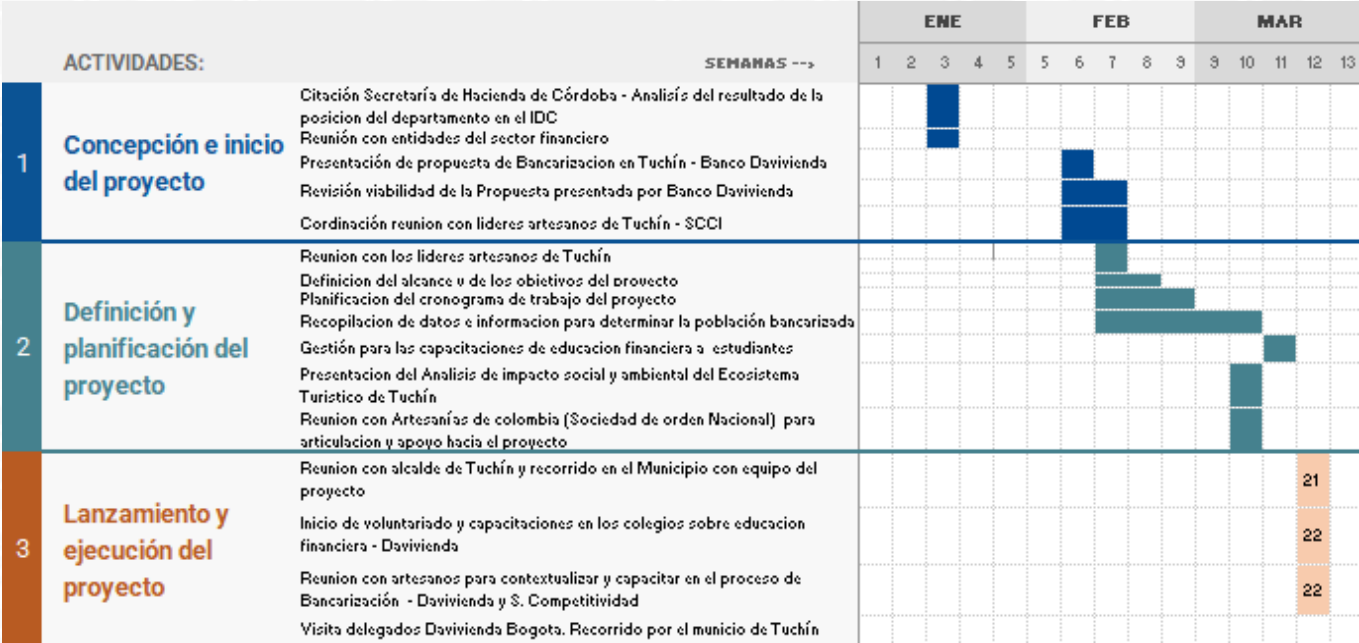


2.2. Logro

El 21 y 22 de marzo, se realizó la socialización del proyecto con alcalde de Tuchín, recorrido de la Ruta Turística, inicio de voluntariado y capacitaciones en los colegios sobre educación financiera y reunión con artesanos para contextualizar y capacitar en el proceso de Bancarización.



Transición de Gobiernos



3. Institucionalizar Evento Choco Show en Córdoba

El departamento de Córdoba viene consolidando el cacao como alternativa de ingresos sostenibles para los productores, en ese sentido desde 2002 se ha iniciado la puesta en marcha de siembras masivas de cacao en la zona, principalmente en la parte sur del departamento como es en los municipios de Tierralta, Valencia, San José de Uré, Puerto Libertador, Montelíbano y otros municipios.

La producción de cacao del departamento es catalogada de alta calidad, lo cual es soportado por los diferentes galardones ganados por los cacao cultores del departamento, donde se manifiesta la calidad del grano, es así como se han obtenido galardones como 2 veces cacao de oro, una vez cacao platino y en el año 2021 el tercer puesto a nivel mundial en el concurso del salón del chocolate en París y el avance en la transformación que vienen realizando las diferentes organizaciones y productores del grano de cacao en deliciosos manjares que deleitan el paladar de muchas personas en Colombia y el mundo. Lo anterior, permite concluir que es necesario seguir con el apoyo decidido para que los nuevos emprendimientos en transformación del grano de cacao sigan adelante, donde uno de los factores importantes es dar a conocer lo que se produce.

Desde el gremio, las asociaciones de productores y los productores a

Transición de Gobiernos



Gobernación de
Córdoba
Ahora le toca al pueblo



través de la

Secretaría de Competitividad se propone institucionalizar en el departamento el evento de Choco Show Córdoba y así mostrar y potencializar el sector Cacaotero permitiendo fortalecer la competitividad del sector.

3.1. Objetivo

- Fortalecer el creciente sector de chocolate que se está trabajando en 5 municipios en Córdoba.
- Dar a conocer la calidad y los diferentes emprendimientos a base de cacao que se están posicionando a nivel nacional e internacional.

“La Calidad del Cacao de Córdoba es una Realidad “



4. Hermanamiento – Departamento Córdoba y Provincia China Guangdong

El pasado 11 de mayo se sostuvo encuentro con la Asociación de la Amistad Colombo China (Dr. Guillermo Puyana - Presidente) y el Instituto Confucio de la Universidad Jorge Tadeo Lozano (Wang Yuqin- Directora y Tian Xiaoyan) durante la actividad se compartió uno de los logros más impresionantes del país Asiático, una estrategia de revitalización agrícola para eliminar la pobreza extrema en esta población.

Se presentó por parte de la Gobernación de Córdoba la intención de establecer un hermanamiento con la provincia China de Guangdong. Se realizó entrega de cartas oficiales y video de descripción del Departamento de Córdoba.

Transición de Gobiernos



Gobernación de
Córdoba
Ahora le toca al pueblo



5. Proyecto Bancarización, Educación Financiera y Corredor Turístico (Tuchín)

El 09 de junio del presente año se realizó el Lanzamiento Oficial del Proyecto de Bancarización y Ecosistemas Turísticos con Impacto Social en el municipio de Tuchín. Con una misa de acción de gracias, el recorrido por la tienda de artesanos Corpomexión, en donde jóvenes artesanos hicieron una muestra artesanal, la inspección de los stands de emprendimiento de los estudiantes de grado 11 de la Institución Educativa Álvaro Ulcue Chocue y la socialización de este importante proyecto con la comunidad.

Seguimos trabajando en la modernización y adaptación de los procesos tecnológicos en la comercialización de las artesanías a base de la caña flecha con el objetivo de generar más oportunidades para este sector.

Transición de Gobiernos



Gobernación de
Córdoba
Ahora le toca al pueblo



6. Competitividad e Internacionalización de Mercados

Productores y asociados del Sector Hortofrutícola del municipio de Moñitos, en el corregimiento Bajo Limón, recibieron una capacitación dirigida por la Secretaría de Competitividad y Cooperación Internacional en coordinación con:

- ProColombia
- Innpulsa
- Cámara de Comercio de Montería
- ICA
- y otras entidades aliadas.

El objetivo de esta actividad fue fortalecer el ecosistema empresarial e incrementar la competitividad en los productores de este sector entregándoles las herramientas necesarias para su proceso de internacionalización y preparándolos para la exportación.



Transición de Gobiernos



Gobernación de
Córdoba
Ahora le toca al pueblo



COOPERACION INTERNACIONAL 2023



➤ La Gobernación de Córdoba a través de la Secretaría de Competitividad realizó mesas de trabajo, socialización PAT y capacitación con las distintas secretarías como:

- Secretaría de Desarrollo Económico
- Secretaría de Infraestructura
- Secretaría de Salud
- Secretaría de Cultura
- Asesor de Despacho

➤ Reunión de articulación USAID-RIS (Estrategia de la Integración Regional OIR) con la finalidad de conocer los programas o proyectos de desarrollo económico que se ejecutan en el Departamento de Córdoba como un ejercicio de socialización de experiencias del territorio desde el ámbito institucional como de la cooperación internacional USAID.

• **Rueda de Negocios - Municipio de San Antero**

Se realizó Rueda de Negocios con los empresarios del departamento para generar herramientas que permitan ampliar el interés y atraer inversión en el Municipio de San Antero *“PROSPECTIVA DE INVERSIÓN PRIVADA A TRAVÉS DE LA ACTUALIZACIÓN DEL PLAN BÁSICO DE ORDENAMIENTO TERRITORIAL DEL MUNICIPIO DE SAN ANTERO”* mostrando las bondades y potencialidades del municipio en materia turística, con la finalidad de gestionar recursos en materia de inversión en turismo, desarrollo económico y estatuto tributario del municipio a través de los avances de resultados y estudios de actualización del Plan Básico de Ordenamiento Territorial que adelanta la administración municipal.

Transición de Gobiernos



Gobernación de
Córdoba
Ahora le toca al pueblo



- **SENA**

- Se realizó conjunto con el SENA Dirección Regional Córdoba, el proceso de contratación para el proyecto aprobado por el Sistema General de Regalías -SGR “Estudio de perfectibilidad para la creación de un centro en torno al desarrollo tecnológico y la innovación para el Departamento de Córdoba” y sobre el cual la Gobernación de Córdoba estará adelantando y financiando la interventoría sobre el estudio de prefactibilidad, por valor de \$300.000.000. se firmó acta de inicio de la interventoría el 20 de octubre de 2023, a fecha de 31 de diciembre se han recibido 02 informes de interventoría.

- Mesa de Trabajo con el objetivo de reactivar la red de emprendimiento,
- Proyección de la jornada “Gobernabilidad Responsable” dirigida a alcaldes próximos a elegir, con la finalidad de fortalecer la gestión pública municipal para cumplir los estándares nacionales, mejorar la gobernabilidad, la administración de las finanzas públicas y prestación de servicios públicos.

- Adicionalmente, se planteó la posibilidad de firmar convenio entre Cámara de Comercio, SENA y SECOCI donde se materialice cada oferta institucional y se puedan trabajar tres (3) líneas: Industrialización, Turismo y Comercio Exterior.



Transición de Gobiernos



Estatus del proyecto de Regalías SENA

- **Mesa Regional de Economía Circular de Córdoba.**

Encuentro de modelo de Gobernanza Inteligentemente Circular- GIC donde se realizó la socialización del modelo, adicional a las redes funcionales de trabajo colaborativo en red, elementos de anillos de gestión: estratégico, táctico y operativo, así mismo se socializó la estructura para la operación de la MRECC en la cual se abordaron los medios, pilares, restos e iniciativas; enfatizando en que la economía circular basada en la producción y el consumo responsable es una apuesta del gobierno nacional.

- **Asomara ñon - Córdoba.**

Visita técnica por Ciencias Agrícolas de la Unicordoba a la asociación Aso marañón con el objetivo de revisar plantaciones de marañón: recorrido de los cultivos de Aso Marañón con los cultivadores, toma de muestra de las plantaciones de marañón para examinar en el laboratorio de la Universidad de Córdoba y así determinar el origen de las diferentes anomalías presentadas en los diferentes frutos como rompimiento de estos, secamiento de las ramificaciones de los cultivos, resquebrajamiento de las ramificaciones.



Guangdong



China

El día 17 de noviembre de 2023 se realizó la primera reunión virtual entre el Departamento de Córdoba y la Provincia de Guangdong, con el fin de hacer una presentación mutua de ambas regiones y fijar una hoja de ruta, a efectos de lograr una posible relación de hermanamiento, en el marco del Proyecto de Hermanamientos adelantado por la Embajada de Colombia en China.

Se resaltó la complementariedad que existe entre el Departamento de Córdoba, cuya tradición agrícola y turística ofrece a Guangdong grandes posibilidades cooperación, y la mencionada provincia de China, con su gran desarrollo industrial y tecnológico, que puede hacer grandes aportes al desarrollo de Córdoba.

Transición de Gobiernos



Gobernación de
Córdoba
Ahora le toca al pueblo



Como conclusión, las partes acordaron continuar en contacto directo y realizar visitas mutuas a sus respectivas regiones, con el fin de conocer más las particularidades y ventajas de cada una y seguir avanzando en el proceso.

- **Política pública en el marco del proyecto SGR denominado “Fortalecimiento del Sistema Territorial de Ciencia, Tecnología e Innovación soportado en la transformación digital e industrias 4.0 en el departamento de Córdoba BPIN 2021000100455”**

Revisión de objetivos específicos del proyecto, acciones, tiempo, actores y fuentes de financiación - Estudio y verificación de mapa de sectores económicos y apuestas priorizadas en el departamento en tres ámbitos: Plan Regional de Competitividad, Plan CTel con enfoque transformativo, y el Plan de Gobierno electo del departamento de Córdoba.



- **Simposio "Córdobas en el Mundo" organizado por el Ayuntamiento de la Provincia de Córdoba, en España.**

Como parte del trabajo desarrollado de cara al fortalecimiento de las relaciones internacionales de nuestro Departamento, firmamos un hermanamiento con la ciudad de #Cordoba en España, con la participación de la delegación del Departamento de Córdoba – Colombia en el simposio “Córdobas por el Mundo”. Con este encuentro, se busca hablar de las características que nos unen y fortalecer las relaciones bilaterales y el intercambio en varios aspectos. Paso firme en la construcción de una marca que haga de nuestro Departamento un atractivo turístico y cultural referente en el mundo.



Transición de Gobiernos



Metas del Plan de Desarrollo – Avance

Línea Estratégica Estructural: Oportunidad y Emprendimiento
Línea Estratégica Transversal: Desarrollo Económico para el Bienestar y la Competitividad
Componente: Competitividad, Ciencia, Tecnología e Innovación para el Desarrollo

Programa	Subprograma	Meta	Indicador	Línea base 2019	Eficacia Operativa		
					Cumplimiento de Metas totales		
					Meta Programada del indicador de producto	Meta Cumplida Indicador de producto	% de cumplimiento eficacia operativa
Ecosistema de productividad y competitividad Córdoba	Córdoba Competitiva e Innovadora	Meta de Producto: Realizar 4 acciones para el fortalecimiento y consolidación del Sistema de Competitividad e Innovación.	1. Número de acciones para el fortalecimiento y consolidación del Sistema de Competitividad e Innovación.	0	4	4,05	101%
		Meta de Producto: Formar 200 personas en habilidades y competencias para el desarrollo empresarial	2. Personas formadas en habilidades y competencias para el desarrollo empresarial.	0	200	262	131%
		Meta de Producto: Realizar 4 acciones de fomento a las exportaciones	3. Número de acciones de fomento a las exportaciones realizadas	0	4	4	100%
		Meta de Producto: Beneficiar 60 Emprendimientos o empresas en etapa temprana	4. Emprendimientos o empresas en etapa temprana formadas	0	60	80	133%
		Meta de Producto: Beneficiar 25 Mipymes con Servicio de asistencia técnica y/o financiera	5. Mipymes beneficiadas	0	25	18	72%
		Meta de Producto: Apoyar 2 Iniciativas clúster	6. Iniciativas clúster apoyadas	0	2	2,13	107%
		Meta de Producto: Crear, adecuar y/o construir 1 Centros y/o parques para el desarrollo tecnológico, la innovación y el emprendimiento.	7. Creación, adecuación y/o construcción, de Centros y/o parques para el desarrollo tecnológico, la innovación y el emprendimiento.	0	1	0,37	37%
Cooperación internacional por la competitividad	Cooperando por Córdoba	Meta de Producto: Realizar 4 acciones de articulación con agencias de cooperación internacional	8. Número de acciones de articulación realizadas	0	4	4	100%
		Meta de Producto: Gestionar 4 Proyectos e iniciativas por cooperación internacional	9. Número de proyectos gestionados	0	4	4	100%
CTel por la productividad y competitividad de Córdoba	Ciencia, tecnología e innovación por el desarrollo competitivo de Córdoba	Meta de Producto: Realizar 4 acciones de fortalecimiento del Sistema de ciencia, tecnología e innovación	10. Número de acciones de fortalecimiento del Sistema de ciencia, tecnología e innovación realizadas	0	4	2	50%
		Meta de Producto: Viabilizar 5 Proyectos por el sistema de CTel	11. Número de proyectos viabilizados	4	5	6	120%

• **Estado de Procesos Diciembre 31, 2023**

N°	PROYECTO	CDP	ESTADO	VALOR	observaciones
1	Implementación y prueba de un sistema piloto de interoperabilidad de historias clínicas electrónicas para dar cumplimiento de la ley 2015 de 2020, haciendo uso de herramientas de la cuarta revolución industrial en el Departamento de Córdoba.	Aprobado	En unidad de Contratación: Para construcción de estudio previo (Contratación Abreviada).	\$ 250.000.000	Se solicitó la eliminación del CDP, debido a que no se concluyó proceso en contratación
2	Interventoría del proyecto denominado: estudio de prefactibilidad para la creación de un centro en torno al desarrollo tecnológico y la innovación para el Departamento de Córdoba.	Aprobado	Registrado y aperturado en SECOP II, modalidad de concurso de méritos abierto. Cumplimiento de los tiempos para proceso adjudicación; (regalías).	\$ 300.000.000	Acta de inicio 20 de octubre de 2023, 02 informes de interventoría presentados a fecha 31 de diciembre de 2023

Transición de Gobiernos



Gobernación de
Córdoba
Ahora le toca al pueblo



**CUMPLIÉNDOLE
AL PUEBLO**

3	Fortalecimiento al clúster de energía sostenible, mediante la implementación del foro internacional de energías renovables: transición energética en el Departamento de Córdoba.	Sin CDP	Proyecto radicado en el banco de proyectos para revisión y aprobación.	\$ 50.000.000	Se solicitó la eliminación del CDP, debido a que no se concluyó proceso en contratación
---	--	---------	--	---------------	---

- **Índice Departamental de Competitividad 2023**
Consejo Privado de Competitividad - Universidad del Rosario.

Socialización en diversas instancias del Índice departamental de Competitividad, presentando las fuentes de información para calcular 108 indicadores distribuidos en 13 pilares y agrupados en 4 factores de competitividad.



- Ranking Índice Departamental de Competitividad 2023**
Consejo Privado de Competitividad - Universidad del Rosario.

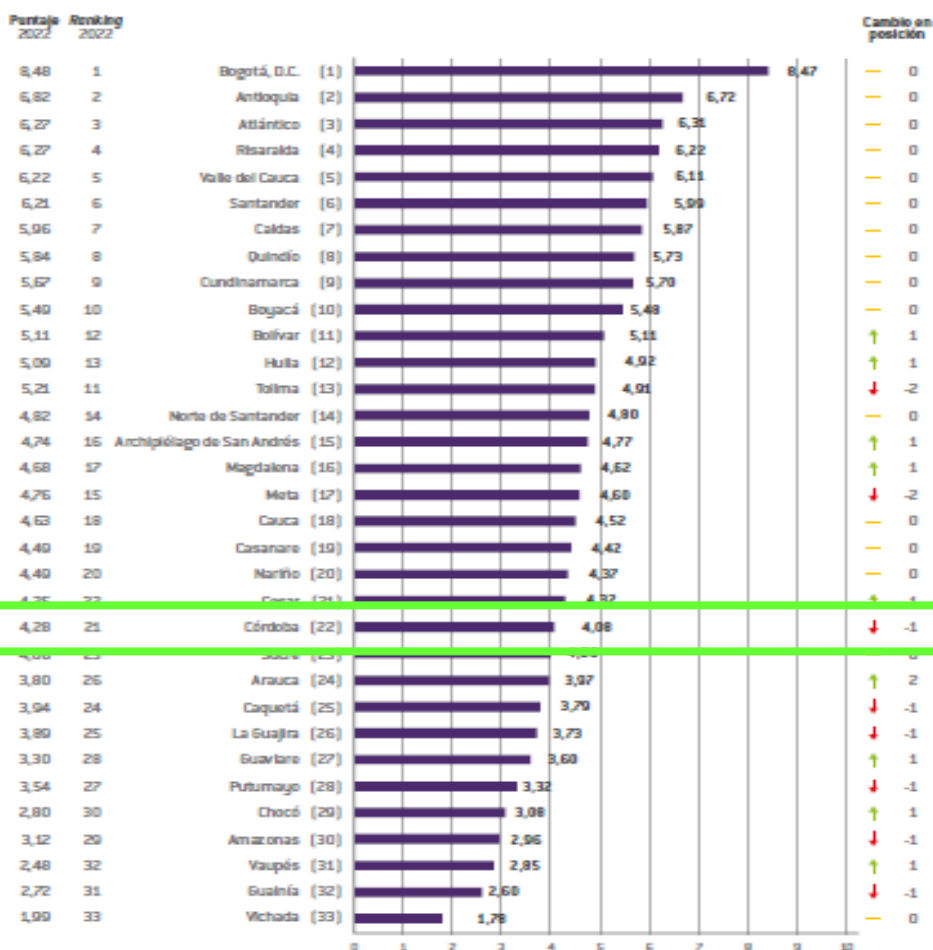
Transición de Gobiernos



Gobernación de
Córdoba
Ahora le toca al pueblo

**CUMPLIÉNDOLE
AL PUEBLO**

Gráfica 1. Puntaje y posición en el IDC 2023



Fuente: cálculos del CPC y SCORE (Universidad del Rosario).

Transición de Gobiernos



Gobernación de
Córdoba
Ahora le toca al pueblo



**CUMPLIÉNDOLE
AL PUEBLO**

Fuentes de Información del Índice Departamental de Competitividad 2023

Factor	Pilar	Posición (entre 33)	Puntaje	Fuente
Condiciones Habitantes	Instituciones	21	4,76	DNP DANE Ministerio de Hacienda y Crédito Público Ministerio de Tecnologías de la Información y las Comunicaciones Colombia Compra Eficiente Ministerio de Defensa Nacional Consejo Superior de la Judicatura SICAAC (Sistema de Información de la Conciliación, el Arbitraje y la Amigable Composición) - Ministerio de Justicia Cálculos propios
	Infraestructura	20	4,03	DNP DANE (Encuesta de Calidad de Vida) Ministerio de Minas y Energía Ministerio de Transporte Supervisos (Data Imputado) Registro Nacional de Despacho de Carga (RNDC) Aeronáutica Civil Cálculos propios
	Adopción TIC	25	2,6	DANE (Encuesta de Calidad de Vida) Ministerio de Tecnologías de la Información y las Comunicaciones Ministerio de Educación Nacional - SNIES Sistema Nacional de Información de Educación Superior Cálculos propios
	Sostenibilidad ambiental	5	4,87	ICMÍndice de Ciudades Modernas - Departamento Nacional de Planeación Registro Único Nacional de Áreas Protegidas (RUNAP) Supervisos UPME Unidad de Planeación Minero Energética - Calculadora FECOC Factores de Emisión de los Combustibles Colombianos Ministerio de Minas y Energía DANE Ministerio de Ambiente y Desarrollo Sostenible Ministerio de Hacienda y Crédito Público FUT Formulario Único Territorial Cálculos propios
Capital Humano	Salud	23	5,1	Ministerio de Salud y Protección Social - SISPRO DANE Ministerio de Hacienda y Crédito Público Ministerio de Educación - SNIES Sistema Nacional de Información de Educación Superior Cálculos propios
	Educación básica y media	19	6	Ministerio de Educación ICFES Cálculos propios
	Educación superior y formación para el trabajo	19	3,4	Ministerio de Educación - SNIES ICFES DANE Sistema de Información de la Educación para el Trabajo y el Desarrollo Humano Grupo Observatorio Laboral y Ocupacional SENA Cálculos propios
Eficiencia de los Mercados	Entorno para los negocios	30	2,58	SUIT RUES Confecámaras DANE Cálculos propios
	Mercado laboral	25	4,4	DANE - GEIH Gran Encuesta Integrada de Hogares Cálculos propios
	Sistema financiero	27	1,77	Banca de las Oportunidades DANE Fascolda Superintendencia Financiera Cálculos propios
	Tamaño del mercado	15	5,92	DANE DIAN Banco de la República Cálculos propios
Ecosistema Innovador	Sofisticación y diversificación	17	6,02	DANE Cálculos propios
	Innovación	19	1,54	Ministerio de Ciencia, Tecnología e Innovación SCOPUS Base de datos de resúmenes y citas de literatura científica DANE Observatorio Colombiano de Ciencia y Tecnología Superintendencia de Industria y Comercio Cálculos propios

Transición de Gobiernos



DIRECCIÓN DE TECNOLOGÍAS DE LA INFORMACIÓN - TIC

Es importante destacar que desde la dirección TIC, se ha trabajado, por la innovación tecnológica, acceso a centros digitales en diferentes municipios del departamento, garantizado así la conectividad y mejorando el acceso de las tecnologías de la información y la comunicación, asimismo, la dirección ha implementado estrategias educativas en diferentes instituciones, permitiendo brindar información sobre los riesgos, en materia de seguridad cibernética, con el objetivo es enseñar y contribuir correctamente a los niños, niñas y jóvenes los límites a los que se debe llegar al utilizar las tecnologías de la Información y comunicación

La Dirección TIC de la gobernación de Córdoba en el periodo 2023, ha gestionado para fortalecer el acceso a las oportunidades a través de las nuevas tecnologías, y llevar a cabo el cumplimiento del plan de desarrollo donde se resaltan los siguientes programas y proyectos de ejecución.

2.1 Eje Estratégica Estructural: Oportunidad y Emprendimiento

2.2 Pilar Estratégica Transversal: Desarrollo Económico Para El Bienestar y La Competitividad

2.2Nombre del Componente: Córdoba conectiva y con transformación digital

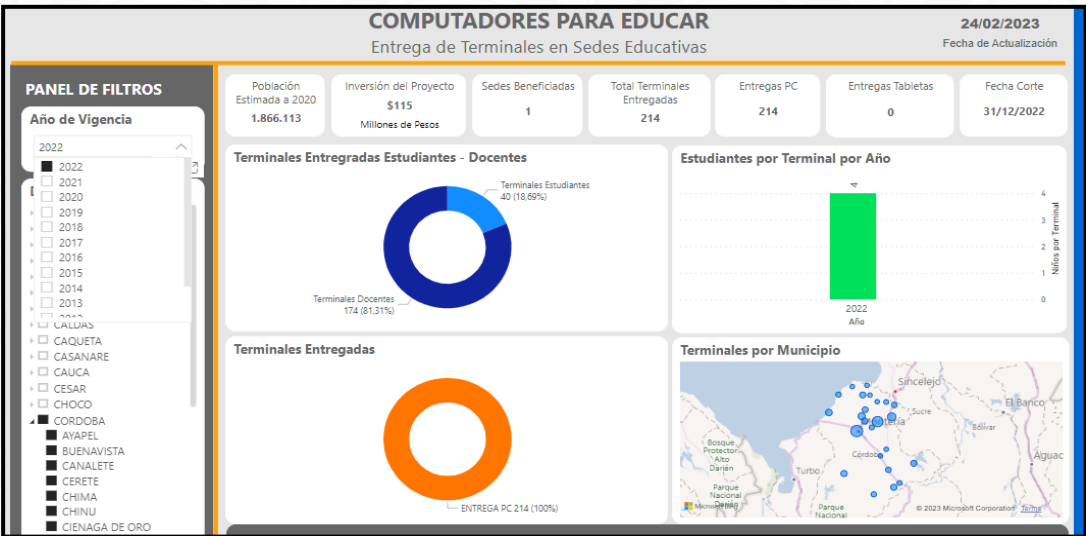
2.3. Subprograma: Transformación educativa:

Indicadores:

2.2.1. Dotación de infraestructura tecnológica y laboratorios para instituciones educativas: El proyecto ejecutado para llevar a cabo la realización de este indicador es Computadores para educar.

Meta de producto: 8000 dotaciones

Meta lograda: 2084 dotaciones



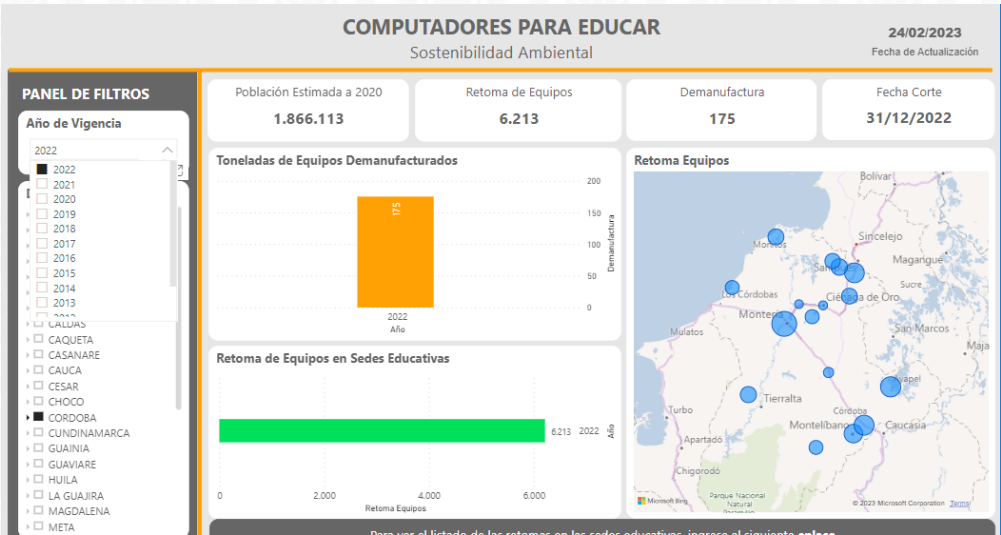
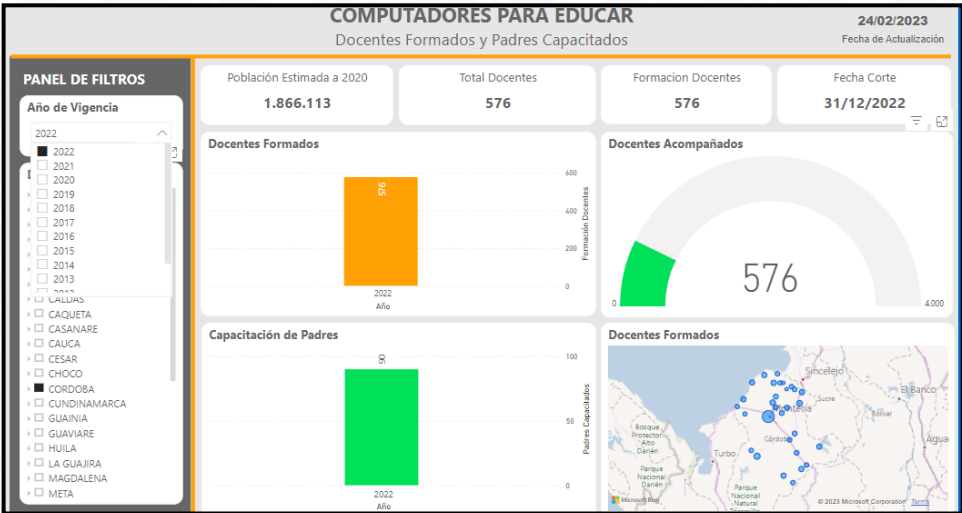
Transición de Gobiernos



Gobernación de
Córdoba
Ahora le toca al pueblo



**CUMPLIÉNDOLE
AL PUEBLO**



INDICADOR	LINEA BASE	META PROGRA MADA 2020	META CUMPLIDA 2020	META PROGRA MADA 2021	META CUMPLIDA 2021	META PROGRA MADA 2022	META CUMPLIDA 2022	META PROG RAMA DA 2023	META CUMPL IDA 2023
Dotación de infraestructur a tecnológica y laboratorios para Instituciones Educativas	76525	2000	5450	4000	5365	6000	100	8000	2084

Transición de Gobiernos




Subprograma: Tornado Digital 4RI

Este subprograma cuenta con el siguiente indicador:

Número de personas formadas en 4RI: 525 personas formadas en 4RI, a través de programas financiado por el MINTIC llamado POR TIC MUJER y charla conectados por la Gobernación de Córdoba.

Meta de producto: 252 personas formadas

Meta lograda: 525 personas formadas



INDICADOR	LINEA BASE	META PROGRAMADA 2020	META CUMPLIDA 2020	META PROGRAMADA 2021	META CUMPLIDA 2021	META PROGRAMADA 2022	META CUMPLIDA 2022	META PROGRAMADA 2023	META CUMPLIDA 2023
Número de personas formadas en 4RI	0	126	297	210	1307	252	100	252	525

Subprograma: Gobierno 4RI

Meta de producto: Este subprograma cuenta con el siguiente indicador de producto en el plan de desarrollo:

Numero Zonas digitales, centros TIC y KVD: se han entregado 179 centros digitales.

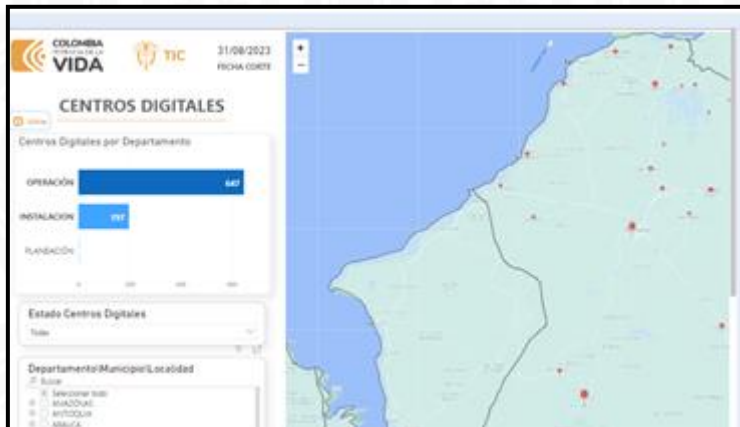
Meta de producto: 8 zonas digitales, centros tic y KVD

Meta lograda: 179 Centros Digitales

Transición de Gobiernos



Gobernación de
Córdoba
Ahora le toca al pueblo



DEPARTAMENTO	MUNICIPIO	LOCALIDAD	NOMBRE SEDE
CÓRDOBA	COTORRA	ABROJAL	CEN. EDUC. ABROJAL
CÓRDOBA	PUERTO ESCONCIDO	AGUA VIVA	AGUA VIVA
CÓRDOBA	TIERRALTA	AGUADITAS	LAS AMÉRICAS
CÓRDOBA	SAHAGÚN	AGUAS VIVAS	CEN. EDUC. AGUAS VIVAS
CÓRDOBA	CHINU	AGUAS VIVAS	ESC. RUR. DE AGUAS VIVAS
CÓRDOBA	TIERRALTA	AGUILA BATATA	INSTITUCIÓN EDUCATIVA BATATA SEDE PRINCIPAL
CÓRDOBA	TIERRALTA	AGUILA BATATAS	C.Z. TIERRALTA

- **Recomendaciones al nuevo mandatario:**

Solicitamos al nuevo mandatario diseñar un plan de desarrollo en temas TIC de acuerdo a las necesidades actuales y contextualizado que permita abordar de manera efectiva, soluciones a las problemáticas de este sector en el departamento de Córdoba.

Por otro lado, es importante el fortalecimiento de la Dirección en temas de Talento Humano y financieros. Es de suma importancia que a la Dirección TIC le sean asignados recursos suficientes que le permitan poder cumplir con su misionalidad en beneficio de las comunidades del Departamento de Córdoba, así como, un equipo de personas con amplio conocimiento y experiencia en sector.

- **Retos a desarrollar a nivel estratégico y operativos:**

En este apartado me remitiré a los pilares del Informe Nacional de Competitividad 2023, sobre Infraestructura y Adopción de TIC en el Departamento de Córdoba

TIC-1 Infraestructura TIC

- TIC-1-1 Penetración de internet banda ancha fijo
- TIC-1-2 Ancho de banda de internet
- TIC-1-3 Hogares con computador, portátil o Tablet
- TIC-1-4 Uso de Internet

Transición de Gobiernos



Gobernación de
Córdoba
Ahora le toca al pueblo



1. Penetración de banda ancha fija:

- a) Infraestructura: Gestionar y promover alianzas que permitan la inversión en la expansión y mejora de la infraestructura de telecomunicaciones, incluyendo la instalación de redes de fibra óptica y torres de transmisión para mejorar la cobertura y la velocidad de la conexión.
- b) Políticas públicas: Implementar políticas públicas que promuevan la competencia en el mercado de las telecomunicaciones, lo que puede fomentar la inversión y la mejora en la calidad de los servicios de banda ancha fija especialmente en la zona rural.
- c) Subsidios y programas de inclusión digital: Establecer programas de subsidios y apoyo financiero para facilitar el acceso a servicios de banda ancha en áreas rurales o de bajos recursos.

2. Ancho de banda de Internet:

- a) Actualización de infraestructura: presentar proyectos y gestionar alianzas con las empresas que brindan servicios de telecomunicaciones que permita la actualización de la infraestructura existente para ampliar la capacidad y mejorar la velocidad de las conexiones de Internet en el departamento.
- b) Desarrollo de redes 5G: Impulsar la implementación de redes de quinta generación (5G) para proporcionar velocidades de Internet más rápidas y una mejor experiencia de los usuarios.

3. Número de hogares con computadoras, portátiles o tabletas:

- a) Programas de inclusión digital: Implementar programas de inclusión digital a través de distintas estrategias que proporcionen acceso a equipos informáticos a hogares de bajos recursos, incluyendo subsidios o financiamiento accesible.
- b) Alianzas público-privadas: Establecer alianzas entre el sector público y privado para facilitar la adquisición de computadoras, portátiles o tabletas a precios más accesibles para los hogares en el departamento.

4. Uso de Internet:

- a) Educación digital: Promover la alfabetización digital a través de programas de educación y capacitación que enseñen a los ciudadanos a utilizar Internet de manera efectiva y segura, así como a aprovechar las oportunidades que ofrece.
- b) Contenido local: Fomentar la creación y difusión de contenido digital local, que sean relevantes y atractivos para la población del departamento de Córdoba.

Transición de Gobiernos



Gobernación de
Córdoba
Ahora le toca al pueblo



c) Apropiación Digital: Promover la importancia de las TIC en el desarrollo personal, brindando información y capacitación sobre el uso de dispositivos y herramientas digitales.

d) Servicios en línea: Impulsar y/o fortalecer la adopción de servicios en línea, como trámites gubernamentales electrónicos, servicios de banca digital, comercio electrónico y teletrabajo, para facilitar la vida diaria de los ciudadanos y promover el uso de Internet.

TIC-2 Capacidades TIC

- **TIC-2-1 Matriculados en programas TIC**
- **TIC-2-2 Graduados en programas TIC**
- **TIC-2-3 Programas TIC**

1. **Promoción y difusión:** Facilitar y apoyar a las Instituciones de Educación Superior y ETDH en la realización campañas de promoción y difusión en escuelas, colegios y comunidades para destacar las oportunidades, ventajas beneficios de estudiar carreras TIC.
2. **Alianzas estratégicas:** Establecer alianzas entre instituciones educativas, empresas y el gobierno para desarrollar programas conjuntos que promuevan la formación en carreras TIC. Esto puede incluir becas y financiamiento accesibles para estudiantes interesados en carreras TIC. Esto puede incluir becas académicas basadas en el rendimiento, becas dirigidas a estudiantes de bajos recursos, programas de crédito educativo y convenios con entidades financieras para ofrecer opciones de financiamiento atractivas.
3. **Mejora de la infraestructura educativa:** Apoyar e incentivar a las Instituciones de Educación, la inversión en la mejora y actualización de la infraestructura educativa existente en el departamento, particularmente en lo que respecta a laboratorios y recursos tecnológicos. Esto puede ayudar a proporcionar un entorno propicio para el aprendizaje práctico de habilidades TIC y fomentar el interés de los estudiantes en áreas de 4IR.
4. **Actualización de carreras y planes de estudio:** Trabajar en conjunto con instituciones educativas de educación superior, ETDH y expertos de la industria para actualizar y adaptar los planes de estudio de las carreras TIC a las necesidades actuales del mercado laboral. Esto puede incluir la inclusión de nuevas carreras, cursos especializados, prácticas profesionales y proyectos prácticos que brinden a los estudiantes una experiencia relevante y actualizada.

Transición de Gobiernos



Gobernación de
Córdoba
Ahora le toca al pueblo



5. Vinculación con la industria: Establecer vínculos sólidos entre las instituciones educativas y las empresas del sector TIC, fomentando la colaboración en proyectos conjuntos, prácticas pasantías y programas de empleabilidad. Esto ayudará a los estudiantes a interesarse por estudiar carreras TIC, adquirir experiencia práctica, establecer contactos en la industria y aumentar sus oportunidades de empleo al graduarse.

6. Estímulo al emprendimiento: Promover el espíritu emprendedor entre los estudiantes de carreras TIC, brindándoles capacitación en habilidades empresariales, asesoría en la creación de empresas y acceso a recursos financieros para iniciar sus propios negocios. Esto puede fomentar la creación de nuevas empresas y contribuir al desarrollo del ecosistema TIC en el departamento.

Estas estrategias combinadas pueden ayudar a generar un mayor interés en las carreras TIC, aumentar el número de matriculados, garantizar una educación de calidad y promover la inserción laboral de los graduados en el departamento de Córdoba.

- **Temas de prioridad a corto plazo:**

Se sugiere contar desde el inicio con un equipo de personas para la dirección con perfiles y experiencia (derecho, administración, diseño, programación, pedagogía, gerencia de proyectos) que aborde de manera efectiva cada una de las metas en temas TIC:

2 profesionales en Ingeniería de Sistemas o Electrónica

2 licenciados en Informática

1 abogado

1 comunicador Social

- Diseñar un gran programa que permita aumentar el número de dispositivos tecnológicos por estudiante en Instituciones Educativas Oficiales del Departamento.
- Creación de un Laboratorio de Creatividad e Innovación: CÓRDOBA MAKER, Espacio donde se facilitan herramientas tecnológicas y se brindan capacitaciones para realizar actividades de emprendimiento digital e innovación educativa con uso de TIC, enfocadas en la formación para desarrollo de aplicaciones y contenidos digitales. Así mismo, permitirá el desarrollo de creatividad para la generación de ideas innovadoras
- que faciliten la construcción de capacidades innovadoras en las personas, las personas y las entidades.

Transición de Gobiernos



Gobernación de
Córdoba
Ahora le toca al pueblo



- Construcción de Makers Spaces en las Instituciones Educativas Oficiales: En el ámbito educativo, los makerspaces, espacios maker o espacios de creación y construcción son lugares físicos de un centro educativo (biblioteca, salón de actos, aulas, talleres, laboratorios, etc.) donde la comunidad educativa aprende a cómo usar de manera creativa una gran variedad de herramientas y tecnologías: textil, carpintería, electrónica, robots educativos, impresoras 3D, programación para el beneficio de las comunidades. - Creación de Redes de Docentes de Ciencia Tecnología e Innovación
- Diseñar programas de donde se fomente y fortalezca el talento TI en las y los jóvenes del departamento.
- Crear un Fondo para el acceso a la educación superior en programas TI.
- Zonas wifi gratuitas para espacios públicos concurridos (Parques, muelles, etc) con el fin de facilitar el acceso a internet en el departamento.
- Diseño de la una gran estrategia de formación en uso responsable de tecnologías digitales e internet dirigidas a todas las poblaciones del departamento de Córdoba
- Creación de un gran programa de formación que permita aumentar las Capacidades TIC a través de capacitaciones y asistencias técnicas por gremios, etnias y sectores sociales: CÓRDOBA ONLINE
- Desarrollo de una estrategia de apoyo, formación e incentivos para los municipios en temas de Gobierno Digital: Cordoba Online
- Apoyo a la Creación del Cluster TIC.
- Programas de Inmersión tecnológica para fortalecer las capacidades de docentes TIC y CIO's municipales: CÓRDOBA TALENTIC, que permita que personas seleccionadas por su trabajo destacado en IE o Gobiernos Municipales asistan a otros países dónde haya desarrollo tecnológico avanzado a conocer experiencias del sector con el fin de que puedan transferir los conocimientos adquiridos a sectores del departamento.
- Promover alianzas público-privadas para proveer infraestructura TIC y formación de habilidades digitales y tecnológicas que beneficien a las poblaciones del departamento de Córdoba.

Transición de Gobiernos



SECRETARÍA DE TRÁNSITO Y TRANSPORTE

COMPONENTE: INFRAESTRUCTURA VIAL Y SEGURA PARA EL DESARROLLO.

PROGRAMA: MOVILIDAD SEGURA PARA EL BIENESTAR DE LOS CORDOBESES.

Objetivo del programa: Implementar estrategias de prevención y seguridad vial para disminuir la accidentalidad en el departamento de Córdoba

Meta de resultado programada 2020 - 2023: Reducción del 3% de los siniestros viales, considerando que para el 2019 existe una línea base de 7.628 siniestros viales.

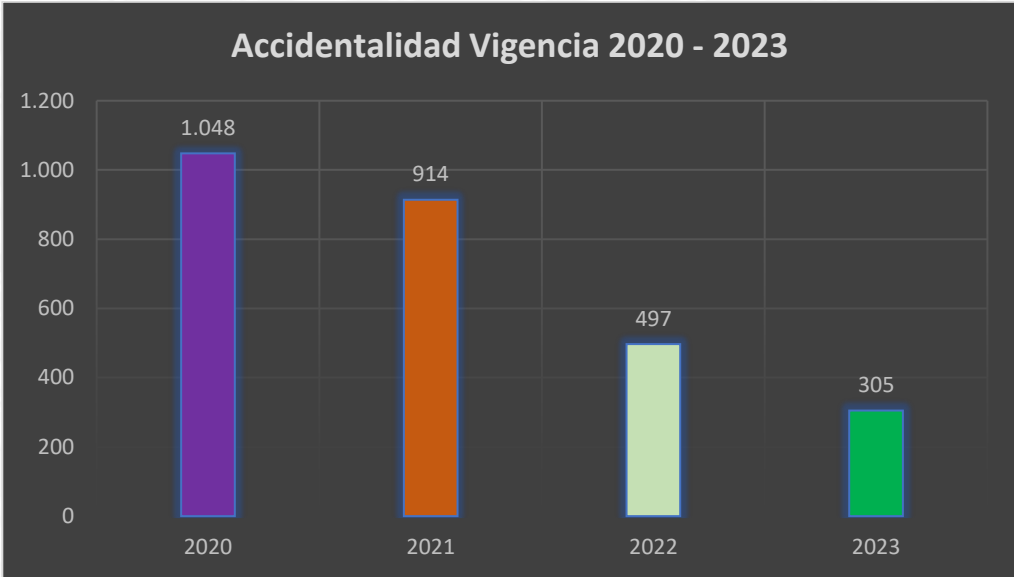
Objetivo del subprograma: Desarrollar esfuerzos para salvar vidas en las vías y así realizar un trabajo coordinado en la construcción de la estrategia que fomente una movilidad segura en las carreteras de nuestro departamento y velar por la integridad de los ciudadanos que se movilizan.

Meta de resultado: Reducción del 3%, (a 7.399) los siniestros viales, partiendo de una línea base del 2019 de 7.628 siniestros viales.

Siniestros Viales durante la vigencia 2020–2023.

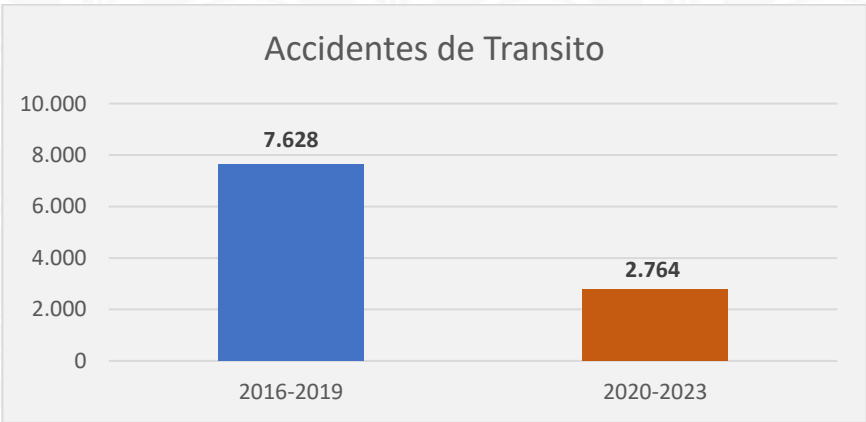
Año	Siniestros Viales
2020	1.048
2021	914
2022	497
2023	305
Total	2.764

Transición de Gobiernos



Comparativo Siniestros viales vigencia 2016–2019 Vs 2020–2023.

Vigencias	Acc. de Tran.
2016-2019	7.628
2020-2023	2.764



Comportamiento de la variable: Se observa que durante la vigencia 2020–2023 se presenta una reducción del 275.98% respecto de la vigencia 2016- 2019, en la que se presentaron 7.628 casos frente a los 2.764 de la vigencia en curso; esto se debe en mayor medida y como factor determinante al aislamiento preventivo obligatorio, con ocasión de la emergencia sanitaria originada por la pandemia del Covid-19, situación que notoriamente se vio reflejada en el mejoramiento de la Seguridad Vial en el Departamento de Córdoba.

De igual manera, es innegable el impacto originado por las campañas de Sensibilización en Seguridad Vial que se vienen desarrollando en esta vigencia;

Transición de Gobiernos



dado que a corte del 30 de septiembre de 2023 se han realizado un total de 464 campañas en diferentes municipios del Departamento de Córdoba, teniendo como eje central por un lado, las situaciones que inciden mayormente en la accidentalidad como el exceso de velocidad, conducir bajo los efectos del alcohol o sustancias psicoactivas, la no observancia de las normas y señales de tránsito y el no porte o utilización de los elementos de seguridad sobre todo en los motociclistas y por otra parte, la intervención en puntos críticos en los que se presenta un mayor número de siniestros.

Otro factor que ha incidido en la disminución de los siniestros en el Departamento de Córdoba es la mejora en las vías intermunicipales, no solo en su estructura y construcción sino también en su señalización, es de resaltar que Córdoba tiene muy buenas vías, bien demarcadas y señalizadas. Así mismo, muchas cabeceras municipales también han comenzado procesos de reparación, construcción, demarcación y señalización de sus vías, lo que también constituye un aspecto positivo en cuanto a la reducción de accidentes de los usuarios de las vías.

SUBPROGRAMA. MOVILIDAD SEGURA, EDUCACIÓN Y CULTURA CIUDADANA.

Objetivo del subprograma: Desarrollar esfuerzos para salvar vidas en las vías y así realizar un trabajo coordinado en la construcción de la estrategia que fomente una movilidad segura en las carreteras de nuestro departamento y velar por la integridad de los ciudadanos que se movilizan.

En consonancia con lo plasmado en el Plan Nacional y el Plan Departamental de Seguridad Vial y teniendo en cuenta las directrices internacionales en materia de Seguridad y Movilidad Vial, para alcanzar este objetivo se trazaron los siguientes programas con sus respectivas metas e indicadores:

Producto	Indicador de Producto	Línea Base	Meta de producto 2020-2023	2020		2021		2022		2023		Meta Ejecutada Acumulada	% Ejecución
				Meta Programada	Meta Ejecutada	Meta Programada	Meta Ejecutada	Meta Programada	Meta Ejecutada	Meta Programada	Meta Ejecutada		
Infraestructura de señalización para transporte con seguridad vial mejorada.	Número de nuevos municipios señalizados	14	20	0	0	8	0	4	0	8	0	0	0%
	Número de Municipios Semaforizados	0	10	0	0	3	0	3	0	4	0	0	0%
Plan Departamental de Seguridad Vial elaborado e implementado	Documento de plan departamental de seguridad vial elaborado e	1	1	0	0	1	1	0	0	0	0	1	100%

Transición de Gobiernos



Gobernación de
Córdoba
Ahora le toca al pueblo



**CUMPLIÉNDOLE
AL PUEBLO**

Producto	Indicador de Producto	Línea Base	Meta de producto 2020-2023	2020		2021		2022		2023		Meta Ejecutada Acumulada	% Ejecución
				Meta Programada	Meta Ejecutada	Meta Programada	Meta Ejecutada	Meta Programada	Meta Ejecutada	Meta Programada	Meta Ejecutada		
	implementado												
Servicio de sensibilización en seguridad vial	Número de nuevas campañas de impacto educativas en cultura ciudadana y prevención vial	680	500	60	30	180	180	115	132	145	122	464	93%
Adecuación de parques didácticos de seguridad vial	Número de parques didácticos de seguridad vial adecuados	0	1	1	0	0	1	0	0	0	0	1	100%

PLAN DEPARTAMENTAL DE SEGURIDAD VIAL ELABORADO E IMPLEMENTADO.

INDICADOR DE PRODUCTO: Documento de Plan Departamental de Seguridad Vial Elaborado e Implementado.

Logro: 100% de la meta; el Plan Departamental de Seguridad Vial elaborado e implementado se elaboró en el año 2021; dónde se realizaron todas las acciones necesarias para dar cumplimiento al indicador. La Secretaría de Tránsito y Transporte elaboró el Plan Departamental de Seguridad Vial para la vigencia 2021-2024, a través de la contratación de una consultoría realizada por la Gobernación de Córdoba que, utilizando la metodología establecida por la Agencia Nacional de Seguridad Vial y el Ministerio de Transporte, realizó la elaboración del mencionado documento técnico a través de las siguientes fases:

Fase de Identificación, con la que se recopiló el conocimiento y la información básica y general del Departamento de Córdoba, en cuanto a la sociodemografía y población habitacional entre otros.

Fase de Diagnóstico, es un análisis de la siniestralidad actual del departamento, mediante el estudio de variables cuantitativas y cualitativas, identificación de los factores y conductas de riesgo que conllevan a la ocurrencia de siniestros viales, específicamente los que generan lesionados graves y fallecidos, e identificación del estado actual del departamento en relación a los cinco pilares estratégicos de la seguridad vial.

Transición de Gobiernos



Gobernación de
Córdoba
Ahora le toca al pueblo



En esta fase de diagnóstico, se realizaron mesas de trabajo en cada uno de los municipios del departamento de Córdoba, para conocer la percepción de las autoridades administrativas locales (alcaldes, secretarios de despacho, inspectores de policía y de tránsito), organismos de socorro, concesiones y sector privado, en cuanto a la seguridad vial de su entidad territorial y región, y sus necesidades.

Así mismo, se aplicaron más de cinco mil (5.000) encuestas a actores viales (motociclistas, usuarios de vehículos particular y de transporte público, peatones y usuarios de bicicleta), con el fin de obtener la percepción subjetiva de los usuarios de las vías del departamento.

Fase de Formulación; el Plan Departamental de Seguridad Vial Movilidad Segura Para El Bienestar De Los Cordobeses, contiene programas, acciones y estrategias con un horizonte de tres años, está ajustado a la nueva década de Seguridad Vial, y pretende impactar en la morbilidad por incidencia vial en el Departamento de Córdoba, basándose en los principios de la conformación de un “Sistema Seguro de Movilidad”. Para desarrollar esta fase, el consultor elaboró el Plan, fundamentado en cinco pilares básicos: 1. Gestión Institucional, 2. Comportamiento humano, 3. Vehículos seguros, 4. Infraestructura y 5. Atención a víctimas.

Por cada pilar fundamental, se conformó una batería de indicadores y productos, con sus respectivos costos aproximados, constituyendo de esta forma los lineamientos a seguir por parte de la Secretaría de Tránsito y Transporte durante el período 2021-2024, para mejorar la movilidad y la seguridad vial en el departamento de Córdoba.

Durante las tres fases de elaboración del Plan Departamental de Seguridad Vial, se garantizó la participación de todos los actores, comunidades y autoridades administrativas en general, a fin de obtener percepciones objetivas y subjetivas en cuanto a las acciones, causas y problemáticas que giran en torno a la seguridad vial.

Para efectos de lo anterior, se expidió el Certificado de Disponibilidad Presupuestal No. 353 del 10 de febrero de 2021 por valor de doscientos dieciocho millones seiscientos mil pesos (\$218.600.000), y se celebró el Contrato de Consultoría No. SG-CMA-005-2021 cuyo objeto es la “Formulación del Plan Departamental de Seguridad Vial Ahora le Toca a Córdoba “Movilidad Segura para el Bienestar de los Cordobeses”.

SERVICIO DE SENSIBILIZACIÓN EN SEGURIDAD VIAL

INDICADOR DE PRODUCTO: Número de nuevas campañas de impacto educativas en cultura ciudadana y prevención vial.

Logro: Este indicador alcanza una meta del producto para la vigencia 2020 – 30092023 de un 93%, de la meta propuesta, toda vez que se han realizado 464 campañas, de las 500 que se trazaron como objetivo; alcanzado una inversión de

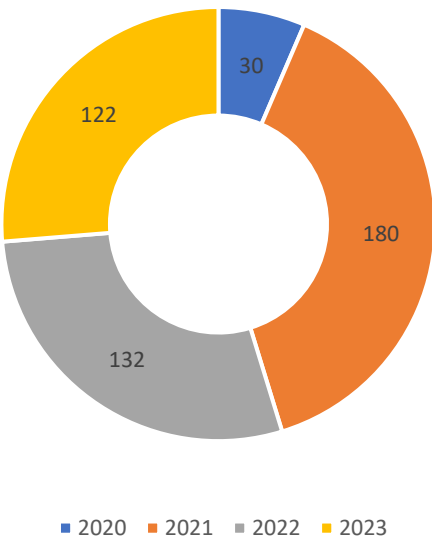
Transición de Gobiernos



\$ 361.312.444 con recursos propios del Departamento para la vigencia 2020 – 2023.

Año	Campañas SV
2020	30
2021	180
2022	132
2023	122
Total	464

CAMPAÑAS SV



Para el planteamiento y ejecución de las campañas de sensibilización en Materia de Seguridad Vial, se tuvieron en cuenta los siguientes aspectos:

- Actores Viales con mayor Vulnerabilidad: Al revisar las cifras de accidentalidad, se visualiza un alto porcentaje de lesionados y muertes a lo largo del año 2021, donde los motociclistas encabezan la lista de víctimas, representando entre un 80% y 83% del total, es decir 255 motociclistas aparecen entre los lesionados y muertos en las vías de nuestro departamento.
- Tramos viales y municipios con mayor índice de accidentalidad y siniestralidad: De acuerdo a la información que tiene la secretaría de Tránsito y Transporte, y la arrojada por el observatorio Nacional de Seguridad Vial, se logró evidenciar, que los municipios con mayor incidencia en los niveles de accidentalidad son

Transición de Gobiernos



Gobernación de
Córdoba
Ahora le toca al pueblo



los siguientes: Montería, Cereté, La Apartada, Loricá, Cotorra, Montelíbano, Puerto Libertador, San Antero, Ayapel, San Pelayo, San Bernardo del Viento, Puerto Escondido y Pueblo Nuevo.

- Mayor número de infracciones a las normas de tránsito: Los principales motivos generadores de siniestros viales son los siguientes: Exceso en los límites de velocidad, Conducción en estado de embriaguez, Desconocimiento de las normas básicas de tránsito, e Ignorar las señales de tránsito.

A lo largo de la vigencia, se llevaron a cabo campañas de Prevención en Materia de Seguridad Vial, en las que se resaltaron temas y/o actividades como:

- Socialización de la Ley 1696 de 2021 “Multas y grados de Alcoholemia”.
- Uso correcto del Casco, de conformidad con la Resolución 00023385 expedida por el ministerio de Transporte.
- Socialización de normas de tránsito en la vía, especialmente para los actores viales con mayor vulnerabilidad “Los Motociclistas”.
- Jornadas con motociclistas incentivando el uso del Chaleco reflectivo, generando conciencia sobre la importancia de su uso, mediante el obsequio de este importante Elemento de Protección Personal.
- Charlas de responsabilidad vial, enfocadas al cuidado de la vida y de todos los actores viales que nos rodean.
- Jornadas pedagógicas con la primera infancia y adolescencia, con comunidades e instituciones educativas públicas y privadas.
- Jornadas de sensibilización con trabajadores de las empresas privadas, cuyos trabajadores conductores sea igual o superior a 12, en cumplimiento de la Ley 1531 de 2011.
- Se realizaron actividades Lúdicas y pedagógicas a setenta y cinco (75) Instituciones educativas del departamento de Córdoba en los municipios de Montería, Montelíbano, Cereté, Cotorra, Ciénaga de Oro, Los Córdoba, Puerto Escondido, Chinú, Purísima, Planeta Rica, San Andrés de Sotavento, Sahagún, San Bernardo del Viento, San Antero, Valencia, Momil, Tierralta, Canalete, Buenavista, Moñitos, Chimá y La Apartada.
- Realización de 62 campañas de sensibilización y de prevención de la accidentalidad vial a diferentes usuarios y actores viales con capacitaciones a trabajadores de algunas empresas del sector transporte y empresas públicas y privadas.
- Articulación con las concesiones Autopista de la Sabana y Ruta al Mar, Policía de Carreteras, Secretaría de Salud Municipales y Departamental, CVS, ICBF y Universidades del Sinú, de Córdoba y UPB en la realización de campañas de sensibilización con enfoque de inclusión de niños, niñas y adolescentes y población minoritaria en temas de movilidad Segura, Sostenible y Saludable en el marco de las mesas de Entorno Saludable y de Primera Infancia, Infancia, Adolescencia y Fortalecimiento Familiar.

Transición de Gobiernos



Gobernación de
Córdoba
Ahora le toca al pueblo



Como población real beneficiada se tiene a todos los actores que transitan en los tramos viales de las zonas rurales y urbanas del departamento, lográndose impactar a más de 30.000 actores viales así:

Peatones

Ciclistas

Motociclistas

Pasajeros

Conductores

ADECUACIÓN DE PARQUES DIDÁCTICOS DE SEGURIDAD VIAL

INDICADOR DE PRODUCTO: Número de Parques Didácticos de Seguridad Vial adecuados.

Con respecto al producto, Adecuación de parques didácticos de seguridad vial, es de resaltar que la Gobernación de Córdoba es propietaria de un bien inmueble ubicado en el suroriente de la ciudad de Montería en la calle 22D con carrera 15 y 18, Barrio Tacasuán.

El predio se compone de una cancha de béisbol, un parque didáctico de tránsito, la Casa del Artesano y el Colegio Sagrado Corazón de Jesús, con un área total de ochenta y cuatro mil veinticinco metros cuadrados (84.025).

En visita realizada por la Arq. María Carolina Vélez el 1 septiembre del año 2020, se constató que el Parque Didáctico de Tránsito presentaba las siguientes condiciones:

- El kiosco se encontraba completamente destruido, en su estructura de cubierta, palma, columnas, muros y pisos, los cuales estaban invadidos de vegetación.
- Las zonas comunes se encuentran invadidas de vegetación, las bancas presentan moho y humedad, decadencia en sus acabados, y los bordillos se están desprendidos y quebrados.
- Las vías internas en concreto rígido se encuentran en estado regular, con la señalización horizontal y vertical desgastados.
- Los bordillos, muros y pisos de la fuente, están completamente deteriorados, presentan desprendimiento y humedad, y no conservan funcionalidad.

Transición de Gobiernos



Gobernación de
Córdoba
Ahora le toca al pueblo



En virtud de lo anterior, y en el marco de la semana de la movilidad, en un trabajo conjunto la Secretaría de Tránsito y Transporte, INDEPORTES, las Secretarías de Juventudes, Mujer, Infraestructura y Gestión Administrativa, se logró la adecuación del Parque Didáctico de Tránsito de la ciudad de Montería, dónde se realizaron las siguientes acciones:

- Levantamiento del material vegetal que se encontraba invadiendo los carriles del Parque Didáctico de Tránsito de la ciudad de Montería.
- Limpieza y recolección de toda la basura, Pintura de los bordillos, muros y señalización horizontal del Parque Didáctico de Tránsito, retiro de troncos y plantas que se encontraban destruyendo el piso del Parque.
- Siembra de vegetación renovada.

INFRAESTRUCTURA DE SEÑALIZACIÓN PARA TRANSPORTE CON SEGURIDAD VIAL MEJORADA:

INDICADOR DE PRODUCTO: Número de Nuevos Municipios Señalizados.

Para este indicador no hubo avances durante la vigencia 2020 - 2023. Se identificó como causa principal para el incumplimiento de esta meta en el año 2022 la no adjudicación del proceso de selección objetiva identificado con el número SI-SEM-042-2022 en vista de la expedición de la Resolución No. 111 de fecha 20 de diciembre de 2022, por medio del cual se declaró desierto el proceso por cuanto no existían proponentes habilitados dentro del respectivo proceso.

A la fecha se hay un proceso de licitación subido en la página del SECOP II para contratar la señalización de los 20 municipios focalizados.

INDICADOR DE PRODUCTO: Número de Nuevos Municipios Semaforizados.

Infraestructura de semaforización para transporte con seguridad vial mejorada: Para este indicador no hubo avances durante la vigencia 2020 - 2023. Se encontró como causa del incumplimiento para este indicador el incremento desproporcionado del precio y la dificultad de consecución de semáforos como consecuencia de la coyuntura económica nacional y mundial lo que derivó en la desfinanciación de este proyecto.

OTROS LOGROS.

De igual manera se logró con el SENA la formación de cerca de 40 agentes civiles de tránsito que tendrán como área de influencia los municipios del bajo Sinú. Se creó el Fondo para la Sostenibilidad de los Sistemas Estratégicos de Transporte Público adoptados en el Departamento de Córdoba mediante la Ordenanza 011 de 2021, asignándose el cero punto cinco por ciento (0.5%) de las rentas recaudadas

Transición de Gobiernos



del Impuesto al Consumo de Cerveza Nacional y el dos por ciento (2.0%) de la sobretasa a la gasolina destinados a la mejora en la prestación del servicio y de su infraestructura. Además se conformó el Observatorio Territorial de Seguridad Vial del Departamento de Córdoba con personal de la Secretaría de Tránsito y Transporte y del Departamento Administrativo de Planeación de la Gobernación de Córdoba, que ha recibido por parte de la Agencia Nacional de Seguridad Vial capacitación sobre indicadores y sistemas de información geográfica, y además, apoyo logísticos a través de la entrega del licenciamiento del software ArcGIS que ha permitido georeferenciar los datos propios del observatorio.

En el marco del eje estratégico de Atención Integral a Víctimas de Siniestros Viales del Plan Departamental de Seguridad Vial 2022-2025 “Movilidad Segura para el Bienestar de los Cordobeses”; la Secretaría de Tránsito y Transporte Departamental, en alianza con la Agencia Nacional de Seguridad Vial, brindó Asistencia Técnica a los municipios del departamento para diseñar la Ruta Integral de Atención a Víctimas de Siniestros Viales de cada municipio. Se logró la elaboración del Anuario Estadístico de Siniestralidad de Córdoba 2021, documento que sin lugar a duda resulta ser una importante herramienta de consulta y diagnóstico sobre el panorama de siniestralidad vial del territorio.

DIRECCIÓN DE VIVIENDA

- 1. **Eje Estratégico Estructural:** Equidad y Bienestar
 - 1.1. **Pilar Estratégico Transversal:** Equidad social para mejorar la calidad de vida
 - 1.2. **Componente:** Vivienda digna para la equidad
 - 1.3 **Programa:** Vivienda y entornos dignos
 - 1.4 **Objetivo del programa:** Brindar soluciones habitacionales a los hogares cordobeses en situación de vulnerabilidad, tales como pobreza multimodal, desplazados por la violencia, víctimas de desastres naturales, etnias, discapacidad, entre otros, que contribuya con el mejoramiento de la calidad de vida.

Indicador de resultado	Meta de Resultado Programad a 2020-2023	Meta de Resultad o alcanzad a 2020	Meta de Resultad o alcanzad a 2021	Meta de Resultad o alcanzad a 2022	Meta de Resultad o alcanzad a 2023	Porcentaje de cumplimient o Meta de Resultado
Número de nuevos hogares en situación de vulnerabilida d con acceso a soluciones de vivienda	1240	186	142	0	42	29,83%

Transición de Gobiernos



Gobernación de
Córdoba
Ahora le toca al pueblo



Por la importancia que merece el derecho que tenemos todos los asociados a una vivienda digna, el Estado Colombiano vio la necesidad de regular su adquisición, razón por la cual introdujo una serie de normatividades que contemplan todo lo concerniente a las viviendas de interés social, y la manera cómo las personas de menos recursos, puedan acceder a los subsidios ofrecidos, cumpliendo con unos requisitos específicos. Es así, como la Constitución Política en su artículo 51, señala:

“Todos los colombianos tienen derecho a vivienda digna. El Estado fijará las condiciones necesarias para hacer efectivo este derecho y promoverá planes de vivienda de interés social, sistemas adecuados de financiación a largo plazo y formas asociativas de ejecución de estos programas de vivienda”.

El Decreto 555 de 2003, que creó el Fondo Nacional de Vivienda, FONVIVIENDA con el objetivo de que ejecutara y administrara todo lo concerniente al Programa de Vivienda de Interés Social, le otorgó, entre otras, la función de *“Asignar subsidios de vivienda de interés social bajo las diferentes modalidades de acuerdo con la normatividad vigente sobre la materia y con el reglamento y condiciones definidas por el Gobierno Nacional”.*

Así mismo, según el artículo 1.2.1.1.2 del Decreto 1077 de 2015, en concordancia con el artículo 2.1.1.1.1.5 ibidem, el Fondo Nacional de Vivienda, tiene como objetivo principal la ejecución de las políticas del Gobierno Nacional en materia de vivienda de interés social, así como la atención de la postulación de hogares y la asignación de subsidios familiares de vivienda de interés social dirigidos prioritariamente a la población más vulnerable.

La atención en vivienda por la magnitud de recursos que implica y por su amplia cobertura, necesita de un procedimiento para canalizar los recursos; es por eso que el Fondo Nacional de Vivienda, utiliza el mecanismo de las convocatorias, para acceder a los subsidios ofrecidos.

En el marco de estas convocatorias públicas, las entidades territoriales podrán participar aunando esfuerzos para la cofinanciación de las soluciones de vivienda o mejoramientos de vivienda, según el caso.

Con el fin de avanzar con las metas propuestas en el Plan de Desarrollo, desde la Dirección de Vivienda se realizaron las siguientes acciones:

PROGRAMAS DE VIVIENDA NUEVA URBANA:

Durante la vigencia 2020-2023, la Dirección de Vivienda garantizó la continuidad en la gestión y desarrollo de varios proyectos de vivienda de interés social urbanos formulados y ofertados por el Departamento de Córdoba ante el Fondo Nacional de Vivienda en vigencias anteriores, tales como: Urbanización Villa Melisa de

Transición de Gobiernos



Gobernación de
Córdoba
Ahora le toca al pueblo



Montería y Urbanizaciones Pénjamo y Villa Pineda de Tierralta, materializándose la entrega de TRESCIENTAS VEINTIOCHO (328) VIVIENDAS, según se detalla a continuación:

- **Proyecto de Vivienda de Interés Social Urbanización Villa Melisa de Montería.**

El proyecto consta de 2098 viviendas, financiadas con subsidios asignados por el Fondo Nacional de Vivienda.

El proyecto se recibió en el año 2019 con un saldo de NOVENTA Y OCHO (98) viviendas pendientes por entregar.

Durante las vigencias 2020 y 2021, se ejecutó la ETAPA X-FASE 4 del proyecto en la cual se aplicaron 44 subsidios familiares de vivienda, ejecutándose y entregándose un total de CUARENTA Y CUATRO (44) VIVIENDAS.

Para la ejecución de estas 44 viviendas, el Departamento de Córdoba aportó la suma de: MIL SETENTA Y SIETE MILLONES SEISCIENTOS NOVENTA MIL SETECIENTOS SESENTA Y CINCO PESOS MCTE (\$1.077.690.765), destinados a financiar las obras de urbanismo (REDES DE ACUEDUCTO Y ACOMETIDAS, REDES DE ALCANTARILLADO Y ACOMETIDAS, OBRAS ELÉCTRICAS, ANDENES Y BORDILLOS, RELLENO DE LOTES Y VÍAS), conforme lo dispuesto en el Modificadorio No.021 de fecha 17 de Julio de 2020 a la Unión Temporal Villa Melisa, respaldados con el Certificado de Disponibilidad Presupuestal No.679 del 26 de mayo de 2020 y apropiados con el Registro Presupuestal No. 1872 de fecha 3 de julio de 2020.

A su vez, mediante Modificadorio No.20 del 24 de junio de 2020 a la Unión Temporal Villa Melisa, el Departamento de Córdoba realizó un aporte adicional al proyecto por valor de SEISCIENTOS DIECIOCHO MILLONES SEISCIENTOS DIECINUEVE MIL NOVECIENTOS TREINTA Y SEIS PESOS MCTE (\$618.619.936), destinados a complementar y/o ajustar el valor de los 44 subsidios familiares de vivienda aplicados en esta etapa, toda vez que el valor de los subsidios asignados por Fonvivienda, no cubría el costo actual de las viviendas, respaldados con el Certificado de Disponibilidad Presupuestal No.574 del 22 de abril de 2020 y apropiados con el Registro Presupuestal No. 1797 de fecha 26 de junio de 2020.

Con la finalidad de ejecutar 20 viviendas más en el marco del proyecto villa melisa, el Departamento de Córdoba a través de la Secretaría de Infraestructura, adelantó el proceso contractual de PROMESA DE COMPRAVENTA DE INMUEBLE NUMERO SI-013-2021 DEFECHA 20 DE SEPTIEMBRE DE 2021, cuyo objeto consistió en: *COMPRAVENTA DE UN PREDIO UBICADO EN LA ZONA URBANA DEL MUNICIPIO DE MONTERIA CON DESTINO A LA CONSTRUCCIÓN DE 20*

Transición de Gobiernos



Gobernación de
Córdoba
Ahora le toca al pueblo



VIVIENDAS DE INTERÉS SOCIAL EN EL MARCO DEL PROYECTO URBANIZACIÓN VILLA MELISA.

No obstante, las 20 viviendas no pudieron ser ejecutadas en razón al fallecimiento del asociado constructor del proyecto, Ingeniero GUSTAVO ADOLFO RAMÍREZ MENDOZA, (Q.E.P.D) el día 12 de octubre de 2021, por lo cual el Departamento procedió a liquidar unilateralmente su participación como miembro de la Unión Temporal Villa Melisa a través de la Resolución Administrativa No. 00238 de fecha 25 de agosto de 2023, expedida por el Gobernador de Córdoba.

Para el año 2024, el Departamento tiene como reto finalizar el proyecto Villa Melisa.

- **Proyecto de Vivienda de Interés Social Urbanización Pénjamo de Tierralta.**

El proyecto consta de 168 viviendas, financiadas con subsidios asignados por el Fondo Nacional de Vivienda.

El proyecto fue recibido en el año 2019 con un saldo de 168 viviendas pendientes por entregar, de las cuales se entregaron 164 durante las vigencias 2020 y 2021.

Para lograr la certificación de estas viviendas, mediante Modificatorio No.05 de fecha 2 de julio de 2020 al Convenio Asociativo No. 528 de 2011, el Departamento de Córdoba adicionó unos recursos al proyecto por valor de CIENTO SETENTA Y SEIS MILLONES QUINIENTOS VEINTIUN MIL QUINIENTOS TREINTA PESOS (\$176.521.530) MCTE, _destinados a reparar los daños irrigados a las viviendas con ocasión de la invasión ilegal de que fueron objeto en el año 2018, amparados con el Certificado de Disponibilidad Presupuestal No.553 del 15 de abril de 2020, , y apropiados con el Registro Presupuestal No. 2173 de fecha 13 de agosto de 2020.

Para el año 2024, el Departamento tiene como reto finalizar el proyecto Pénjamo con la entrega de las 4 viviendas restantes.

- **Proyecto de Vivienda de Interés Social Urbanización Villa Pineda de Tierralta.**

El proyecto consta de 120 viviendas, financiadas con subsidios asignados por el Fondo Nacional de Vivienda.

El proyecto fue recibido en el año 2019 con un saldo de 120 viviendas pendientes por entregar, las cuales se entregaron en su totalidad durante las vigencias 2020 y 2021.

Para lograr la certificación de estas viviendas, mediante Modificatorio No.02 de fecha 2 de julio de 2020 al Convenio Asociativo No. 529 de 2011, el Departamento de Córdoba adicionó unos recursos al proyecto por valor de CIENTO NOVENTA Y DOS MILLONES TRESCIENTOS NOVENTA Y UN MIL SEISCIENTOS DOCE

Transición de Gobiernos



Gobernación de
Córdoba
Ahora le toca al pueblo



PESOS (\$192.391.612) MCTE, destinados a reparar los daños irrigados a las viviendas con ocasión de la invasión ilegal de que fueron objeto en el año 2018, amparados con el Certificado de Disponibilidad Presupuestal No.554 del 15 de abril de 2020, y apropiados con el Registro Presupuestal No. 2172 de fecha 13 de agosto de 2020.

Oferta Institucional 2023 -Vivienda Nueva Urbana.

Con el fin de verificar la Oferta Institucional en materia de vivienda nueva del Gobierno Nacional, esta Dirección remitió Oficio No. 0061 de fecha 3 de mayo de 2023 al Director Ejecutivo del Fondo Nacional de Vivienda, quien mediante comunicación con Radicado No.2023EE0038147 de fecha 10 de mayo de 2023, nos informó que actualmente el Fondo Nacional de Vivienda no cuenta con oferta de vivienda gratuita, sin embargo, dispone de un programa para la adquisición de vivienda de interés social, denominado *Mi Casa Ya*, cuyo objetivo es facilitar la compra de vivienda nueva de interés social y prioritario, tanto en zonas urbanas como rurales, por parte de los hogares más vulnerables del país, el cual otorga dos beneficios: un subsidio que aporta al cierre financiero de la vivienda y una cobertura a la tasa de interés del crédito hipotecario o leasing habitacional, para lo cual se deben cumplir con ciertos requisitos de acceso al programa, tales como:

- Contar con una clasificación de Sisbén IV entre A1 y D20.
- No ser propietarios de vivienda en el territorio nacional.
- No haber sido beneficiarios de un subsidio familiar de vivienda por parte del Gobierno Nacional salvo en la modalidad de mejoramiento y arrendamiento, ni de coberturas a la tasa de interés previamente.
- No haber sido beneficiarios de un subsidio familiar de vivienda otorgado por una Caja de Compensación Familiar, excepto cuando el subsidio recibido anteriormente haya sido en la modalidad de mejoramiento o arrendamiento. En el caso de los hogares que apliquen a la concurrencia de subsidios, el subsidio otorgado por la Caja de Compensación Familiar se debe encontrar vigente y sin aplicar. Contar con un crédito hipotecario o leasing habitacional aprobado.
- Que la vivienda a adquirir sea de interés social o de interés prioritario, conforme a la reglamentación y topes señalados en las normas vigentes: 90 SMMLV en el caso de la vivienda de interés prioritario y 135 o 150 SMMLV en el caso de la vivienda de interés social, según el municipio.

PROGRAMAS DE VIVIENDA NUEVA RURAL:

- **CONVENIOS INTERADMINISTRATIVOS DE COOPERACIÓN No.018 del 11 de agosto de 2021 y 020 del 18 de agosto de 2021.**

En el marco del programa "*Vivienda Social Para El Campo*", el Departamento de Córdoba suscribió con el Fondo Nacional de Vivienda y los municipios de Montelíbano y Puerto Libertador, los CONVENIOS INTERADMINISTRATIVOS DE COOPERACIÓN No.018 del 11 de agosto de 2021 y 020 del 18 de agosto de 2021,

Transición de Gobiernos



Gobernación de
Córdoba
Ahora le toca al pueblo



respectivamente, cuyos objetos consisten en: *Aunar esfuerzos técnicos, administrativos y financieros para la cofinanciación de cien (100) viviendas adquiridas con Subsidios Familiares de Vivienda Rurales bajo la modalidad de vivienda nueva en especie a los hogares que cumplan con los requisitos y condiciones establecidos en el Decreto 1077 de 2015 o las normas que lo modifiquen, sustituyan o adicionen.*

Desde la Dirección de Vivienda nos encontramos adelantando las gestiones para la apropiación de los recursos destinados a cofinanciar 20 SFVR por la suma de MIL SEISCIENTOS VEINTICUATRO MILLONES DE PESOS (\$1.624.000.000).

PROGRAMAS DE MEJORAMIENTOS DE VIVIENDA:

Desafortunadamente por razones de orden presupuestal, el Departamento de Córdoba no pudo participar en las convocatorias públicas abiertas por el Ministerio de Vivienda, Ciudad y Territorio (MVCT), en el marco de los programas de mejoramientos de vivienda “Casa Digna Vida Digna” y Cambia Mi Casa”, de tal manera que para el año 2024, la entidad tiene como reto apalancar los recursos necesarios para postularse en el marco de una nueva convocatoria que se aperture por parte del MVCT del programa “Cambia Mi Casa” y cofinanciar proyectos de mejoramientos de vivienda, con recursos propios o del Sistema General de Regalías (SGR).

El programa “Cambia Mi Casa” es el nuevo programa de mejoramientos de vivienda que estructuró el MVCT en el año 2023, cuyo esquema permite la participación de las entidades territoriales categoría especial 1, 2, 3 y departamentos con la cofinanciación de recursos propios o del Sistema General de Regalías (SGR) del municipio, distrito o departamento participante.

Cambia Mi Casa atenderá a los hogares vulnerables que presentan deficiencias de habitabilidad a través de intervenciones locativas, estructurales, de conexiones de servicios públicos o modulares, por un valor máximo de hasta veintidós (22) Salarios Mínimos Mensuales Legales Vigentes (SMMLV) para suelo rural y de hasta dieciocho (18) SMMLV para suelo urbano.

TITULACIÓN DE BIENES FISCALES URBANOS:

Durante la vigencia 2020-2023, la Dirección de Vivienda con la asistencia técnica y jurídica del Grupo de Titulación y Saneamiento Predial del Ministerio de Vivienda, Ciudad y Territorio y la Superintendencia de Notariado y Registro y el acompañamiento del Municipio de Chinú, adelantó las actuaciones administrativas pertinentes para realizar el trámite de *cesión a título gratuito en favor de CUARENTA Y DOS (42) hogares ocupantes del bien fiscal urbano denominado LOTE DE TERRENO PUESTO DE MONTA*, ubicado en el Municipio de Chinú, identificado con Matrícula Inmobiliaria No. 144-5477 de la Oficina de Registro de Instrumentos Públicos de Chinú, expidiéndose en el año 2023 por parte del Señor

Transición de Gobiernos



Gobernación de
Córdoba
Ahora le toca al pueblo



Gobernador, 42 resoluciones administrativas, *POR LA CUAL SE CEDE A TÍTULO GRATUITO UN BIEN FISCAL URBANO UBICADO EN EL MUNICIPIO DE CHINÚ, DEPARTAMENTO DE CÓRDOBA.*

Adicional a lo anterior, desde la Dirección de Vivienda, se han realizado labores de supervisión y se ha hecho seguimiento a la gestión y desarrollo de otros proyectos de vivienda ofertados por el Departamento de Córdoba en vigencias anteriores, tales como: Urbanización Carmen Alicia de Sahagún (proyecto urbano de vivienda nueva), el cual comprende la ejecución y entrega de 300 viviendas y los Proyectos Rurales Dividivi y Sabanita de la Fuente, San Gabriel y Rivalencia y Sabanita de la Fuente de Sahagún, cuya ejecución está a cargo del Fondo Nacional de Vivienda y el Banco Agrario de Colombia.

Dificultades:

La falta de asignación de presupuesto al sector vivienda representó una gran dificultad para participar en las convocatorias públicas de los programas de vivienda nueva y de mejoramientos de vivienda, dado que dentro de los requisitos legales se exige contar con un Certificado de Disponibilidad Presupuestal-CDP que garantice la disponibilidad presupuestal con destinación al programa.

Sugerencias:

Debe existir mayor articulación de acciones entre la Secretaría de Infraestructura y la Dirección de Vivienda para la organización del proceso de planificación: ELABORACIÓN DE PROYECTOS EN MGA WEB, POAI, PLAN DE ACCION Y ELABORACION DE LOS PROYECTOS DE PRESUPUESTO.

De acuerdo con lo establecido en la Circular Conjunta No. 00018 del 17 de abril de 2023, expedida por el Departamento Administrativo de Planeación y la Secretaría de Hacienda, los proyectos que se ejecutarán en la vigencia 2024, debían estar debidamente formulados y radicados en el Banco de Programas y Proyectos de Inversión Departamental a más tardar el día 30 de mayo, para que de esta forma pudieran ser incluidos en el Plan Operativo Anual de Inversión (POAI), Plan de Acción, y en el Presupuesto del Departamento Vigencia 2024.

Desafortunadamente, la Dirección de Vivienda no cuenta con el personal capacitado para estructurar proyectos en la metodología MGAWEB, de tal manera que la nueva administración tiene como reto enfocar el esfuerzo en brindar más apoyo, acompañamiento y asistencia técnica a las dependencias en este sentido, a efectos de poder inscribir proyectos y en cada vigencia fiscal contar con los recursos necesarios para participar activamente en las convocatorias que se aperturen por parte de Fonvivienda en materia de vivienda nueva o de mejoramientos.

Transición de Gobiernos



AGUA POTABLE Y SANEAMIENTO BASICO

ESTRATÉGICO ESTRUCTURAL: OPORTUNIDAD Y EMPRENDIMIENTO

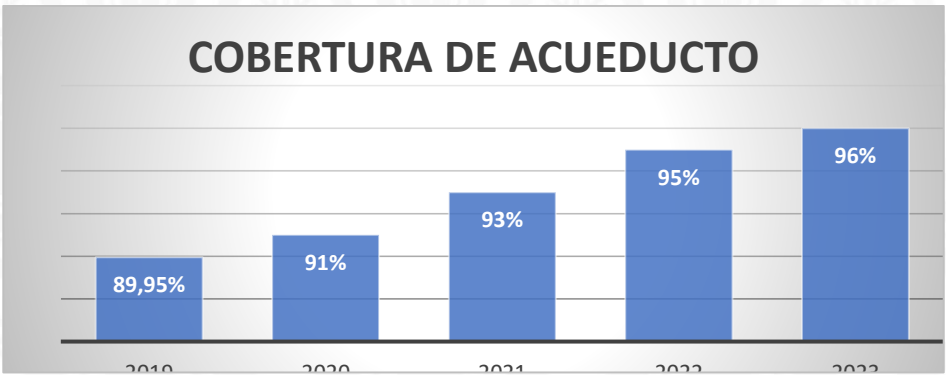
PILAR ESTRATÉGICO: DESARROLLO ECONÓMICO PARA EL BIENESTAR Y LA COMPETITIVIDAD

Sector: Agua potable y saneamiento

Programa: Agua potable, alcantarillado y aseo para el bienestar.

La cobertura de acueducto en el departamento para la vigencia 2023 corresponde al 97%, se aumento la continuidad del servicio hasta completar las 15 horas/días, en cuanto al Indice de Riesgo de Calidad del Agua para consumo se logró disminuir al 1%.

Se alcanza el 96% en cobertura de acueducto, una continuidad una vez colocando en marcha los sistemas de acueducto construidos estaremos con una continuidad del servicio del 15 horas/días, en cuanto al Indice de Riesgo de Calidad del Agua para consumo se logró mantener en un indice apta para el consumo humano en un 5%.



OBRAS EN EL DEPARTAMENTO DE CORDOBA – SECTOR AGUA POTABLE EN EL CASCO URBANO

OBRAS EN INFRAESTRUCTURA URBANA EN EL DPTO DE CORDOBA

MUNICIPIO	OBJETO	VALOR	IMPACTO	REGISTRO FOTOGRAFICO
-----------	--------	-------	---------	----------------------

Transición de Gobiernos



AYAPEL	Etapa I de la rehabilitación ampliación y sectorización de las redes de acueducto y aumento de la capacidad de almacenamiento a través de la construcción de tanque elevado y semienterrado en el municipio de Ayapel Departamento de Córdoba.*.	28.290.402.541	Aumento la cobertura de acueducto de un 35% a un 100% mejorando la calidad de vida de 24.362 habitantes del Municipio de Ayapel – Córdoba y se solucionarán los problemas de contaminación de la fuente; cambiando ésta a pozos profundo.	
SAHAGUN	Optimización y ampliación del sistema de acueducto en el municipio de Sahagun fase II	\$10.317.773.307	Por medio de la ejecución del proyecto se aumentará la cobertura del servicio de acueducto, del 95,6% al 100% y aumentando la continuidad en el servicio de un 69% al 100% en las zonas 1 y 3, y en la zona 2 se aumentará de un 93% a un 100%.	
COSTANERO	Construcción nueva línea de impulsión desde ptap a tanque aguas viva del acueducto Regional Costanero	27.698.314.347	<div>1) A corto plazo (periodo de ejecución proyecto): Generar total confianza de los pobladores beneficiados del sistema, en cuanto a la calidad del agua suministrada.</div> <div>2) Una vez alcanzada la meta de servicio diario, aumentar paulatinamente las horas de servicio (24 horas en el mediano plazo) con las actividades de:</div> <ul style="list-style-type: none">• Optimización de la tubería y reducción de pérdidas en la línea.• Incremento de la capacidad del sistema al futuro y mejores oportunidades de repotenciación al largo plazo.	<div></div> <div></div> <div></div>

Transición de Gobiernos



VALENCIA	Optimización y sectorización hidráulica de la red de acueducto del casco urbano del municipio de Valencia, Departamento de Córdoba.	18.875.360.831	Se logrará aumentar la cobertura del casco urbano pasando del 73% al 100%, ampliación de cobertura en micromedición del 14% al 100%, beneficiando una población de 18.024 habitantes, en el casco urbano del municipio de Valencia	
SAN ANTERO	Optimización del acueducto de San Antero y del acueducto del corregimiento el Porvenir en el municipio de San Antero	26.624.619.466	garantizará el 100% de micromedición, el aumento de la continuidad del servicio de 3 a 24 horas día y el suministro de agua potable al corregimiento El Porvenir para una población total de 34.949 habitantes actualmente.	

OBRAS EN EL DEPARTAMENTO DE CORDOBA – SECTOR AGUA POTABLE EN LA ZONA RURAL

En cuanto a los acueductos veredales optimizados se ejecutaron los siguientes proyectos, con la finalización de los cuales se cumplirá la meta esperada para la vigencia.

OBRAS EN INFRAESTRUCTURA RURAL EN EL DPTO DE CORDOBA				
MUNICIPIO	OBJETO	VALOR	IMPACTO	REGISTRO FOTOGRAFICO
REGIONAL CERETE – SAN CARLOS	Optimización del sistema de acueducto regional entre los municipios de Cerete – San Carlos Departamento de Córdoba.	17.199.911.150	se aumentará la continuidad del servicio de 2 a 24 horas/día y se aumentará el 3% de cobertura del servicio, beneficiando 18.412 habitantes.	

Transición de Gobiernos



El Porvenir – San Antero	Optimización del acueducto de San Antero y del acueducto del corregimiento el Porvenir en el municipio de San Antero	26.624.619.466	Aumento de la continuidad del servicio de 3 a 24 horas día y el suministro de agua potable al corregimiento El Porvenir para una población total de 34.949 habitantes actualmente.	
--------------------------	--	----------------	--	--

Meta de producto: meta alcanzada 2023 y meta alcanzada 2023 (septiembre 2023)

Nombre Indicador	Línea Base 2019	Meta programada 2023	Meta alcanzada a fecha 30 de sep/2023
Metros líneas de tubería instalados	250.000	30.000	29.062
Numero de Campañas de ahorro y uso eficiente del agua en el Departamento	17	4	4
Número de micro medidores adquiridos e instalados en la zona urbana para la disminución del Índice de Agua no contabilizada	7.775	2.130	2.708
Número de captaciones construidas zona urbana.	6	1	0
Número de municipios apoyados para la conservación de microcuencas que abastecen los acueductos en el Departamento.	10	1	1
Número de nuevos acueductos veredales construidos	17	5	1
Número de acueductos veredales optimizados, rehabilitados y/o ampliados.	11	3	2

En cuanto al número de municipio apoyados para la conservación de microcuencas, se encuentra un proyecto el cual está en proceso de contratación, cuyo objeto es Restauración ecológica Puerto Libertador por valor de

Transición de Gobiernos

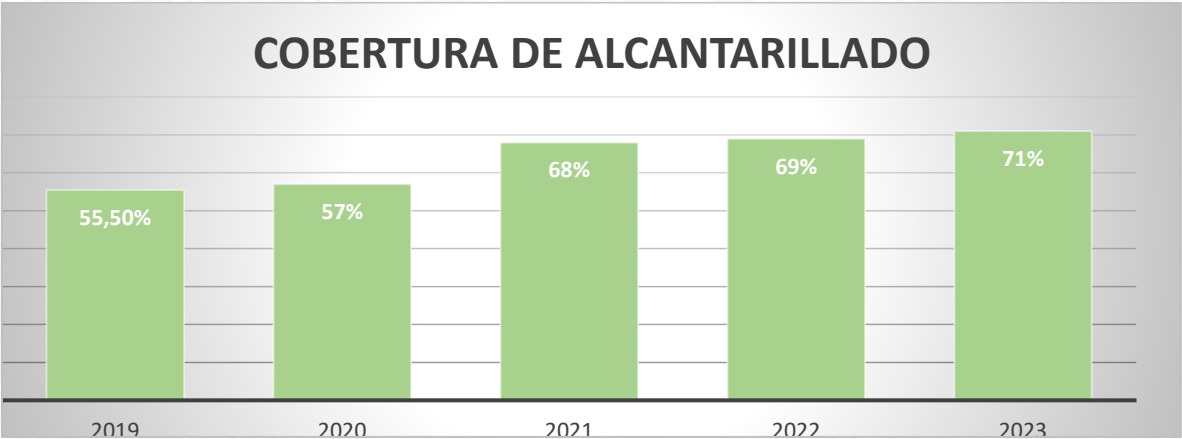


1.700.000.000, una vez contratado y finalizado el proyecto se cumple con la meta programada para la vigencia.

A través del Plan de Gestión Social se trabajó realizado gestiones de articulaciones interinstitucionales con secretarias de educaciones departamentales y municipales, y con los rectores de las diferentes instituciones educativas de los municipios adscritos al PDA y con obras en ejecución, con la finalidad de socializar los acuerdos de voluntades para la conformación y/o reactivación de la estrategia Clubes defensores del agua (CDA), Campañas de ahorro y uso eficiente del agua en el Departamento y en solicitud de información de las poblaciones migrantes venezolanas y como comunidades etnias, con la finalidad de realizarles capacitaciones.

ALCANTARILLADO

En cuanto a la cobertura de alcantarillado, en la vigencia 2019 se tenía una cobertura del 55,50% como línea base en el departamento de Córdoba, gracias a las inversiones realizadas por la Gobernación de Córdoba hemos aumento la cobertura en un 71%, en búsqueda de la meta final para final de la vigencia que es llegar al 75%.



El porcentaje al que se llego, se dio a traves de los siguientes proyectos:

OBRAS EN INFRAESTRUCTURA RURAL EN EL DPTO DE CORDOBA				
MUNICIPIO	OBJETO	VALOR	IMPACTO	REGISTRO FOTOGRAFICO

Transición de Gobiernos



Gobernación de
Córdoba
Ahora le toca al pueblo




**CUMPLIÉNDOLE
AL PUEBLO**

MOÑITOS	Construcción de la segunda etapa del alcantarillado sanitario de Moñitos	17.199.911.150	se aumentará la continuidad del servicio de 2 a 24 horas/día y se aumentará el 3% de cobertura del servicio, beneficiando 18.412 habitantes.	
Ayapel	Optimización y rehabilitación del sistema de alcantarillado Ayapel,	2.550.000.000	Aumento de cobertura de alcantarillado de un 40% al 80% en el casco urbano, beneficiando 2.050 habitantes	

Transición de Gobiernos



Valencia	Construcción de unidades sanitarias en la zona norte del municipio de Valencia	\$7.833.000.000	Se beneficiara una población de 1.575 habitantes.	
----------	--	-----------------	---	---

SUBPROGRAMA: SANEAMIENTO BÁSICO PARA LA EQUIDAD

Objetivo del subprograma: Incrementar la cobertura del servicio de alcantarillado en el Departamento a través de la optimización y ampliación del servicio a suscriptores de los sistemas de alcantarillado urbano y la vinculación de nuevos usuarios en la zona rural.

Meta de producto: meta alcanzada 2023 y meta alcanzada 2023 (septiembre 2023)

Nombre Indicador	Línea Base 2019	Meta programada	Meta alcanzada
Número de Acometidas Domiciliarias de alcantarillados adquiridos e instalados	14.029	4.800	4.895
Metros lineales de red de alcantarillado (urbano) construidos en el Departamento	150.000ml	15.000	16.517
Número de sistemas de tratamiento de aguas residuales construidos, ampliados, optimizados y/o mejorados en zona urbana	6	2	2
Número de unidades básicas sanitarias construidas para el manejo	1.093	300	300

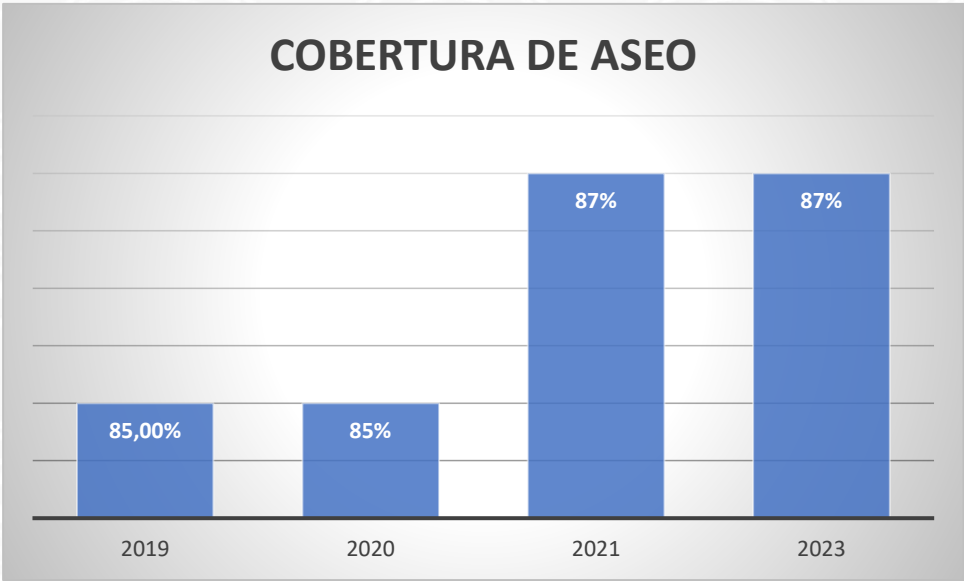
Transición de Gobiernos



Nombre Indicador	Línea Base 2019	Meta programada	Meta alcanzada
de las aguas residuales en la zona rural nucleadas y dispersas del departamento de Córdoba.			

ASEO

La cobertura de aseo urbana registrada en el año 2019 en el departamento de Córdoba es del 85 %, para la vigencia 2023, se esperaba una cobertura de aseo de 90%



La Gobernación de Córdoba, no son ajenos a la problemática asociada a los residuos sólidos, es por eso que mediante la Corporación Regional de los Valles del Sinú y San Jorge CVS, se ha trabajado en los estudios, diseños, construcción y puesta en marcha de las Licencia Ambiental del proyecto denominado “PARQUE INDUSTRIAL DE APROVECHAMIENTO DE RESIDUOS SÓLIDOS URBANOS Y RESIDUOS ESPECIALES NO PELIGROSOS LOS CERROS”, en el Municipio de Montería.

Transición de Gobiernos



REPÚBLICA DE COLOMBIA

CORPORACIÓN AUTÓNOMA REGIONAL DE LOS VALLES DEL SINÚ Y DEL SAN JORGE, CVS

RESOLUCIÓN N° 2-8261

De Fecha: 30 de julio del 2021

“POR MEDIO DE LA CUAL SE OTORGA UNA LICENCIA AMBIENTAL”

EL DIRECTOR GENERAL DE LA CORPORACIÓN AUTONOMA REGIONAL DE LOS VALLES DEL SINÚ Y DEL SAN JORGE CVS EN USO DE SUS FACULTADES LEGALES Y ESTATUTARIAS, Y.

De la misma forma se otorgó Licencia Ambiental al proyecto denominado Parque Ambiental Verde Las Tángaras, en el Municipio de Ciénaga de Oro, Departamento de Córdoba,

REPÚBLICA DE COLOMBIA

CORPORACIÓN AUTÓNOMA REGIONAL DE LOS VALLES DEL SINÚ Y DEL SAN JORGE, CVS

RESOLUCIÓN No. 2-7482

FECHA: 18 de Septiembre de 2020

“POR MEDIO DE LA CUAL SE OTORGA UNA LICENCIA AMBIENTAL”

EL DIRECTOR GENERAL DE LA CORPORACIÓN AUTÓNOMA REGIONAL DE LOS VALLES DEL SINÚ Y DEL SAN JORGE CVS EN USO DE SUS FACULTADES LEGALES Y ESTATUTARIAS, Y.

Aguas de Córdoba SA ESP., Como gestor del Plan Departamental de Agua – PDA., priorizo dentro del Plan de Gestión Social el desarrollo de Proyecto educativo piloto para el Aprovechamiento de los residuos sólidos orgánicos e inorgánicos en la comunidad. El proyecto educativo se realizará de manera participativa articulando a la comunidad en general, líderes e institución educativa en estrategias de aprovechamiento de residuos sólidos orgánicos e inorgánicos de la vereda la Florida en el municipio de Montería

Estrategia 3.1	Desarrollo de Proyecto educativo piloto para el Aprovechamiento de los residuos sólidos orgánicos e inorgánicos en la comunidad seleccionada .	Documento con lineamientos y especificaciones técnicas del proyecto a ejecutar, actas de seguimiento, asistencias y registro fotográfico y filmico de las actividades ejecutadas.	Vereda La Florida Montería	del 15 de Abril al 31 de Diciembre del 2023	El proyecto educativo se realizará de manera participativa articulando a la comunidad en general, líderes e institución educativa en estrategias de aprovechamiento de residuos sólidos orgánicos e inorgánicos de la vereda la Florida desarrollada a través de talleres, campañas pedagógicas con implementación de punto ecológico, construcción de caseta.	# proyectos educativos implementados	Grado de apropiación de la comunidad en materia de aprovechamiento de residuos sólidos	\$100.000.000
----------------	--	---	----------------------------	---	--	--------------------------------------	--	---------------



Subprograma: Aseo para el bienestar

Objetivo del subprograma: Optimizar y ampliar la cobertura para la prestación de los servicios domiciliarios de recolección, aprovechamiento y disposición final de residuos sólidos en el departamento a través de la adquisición de quipos, el apoyo en la construcción de una solución regional para el manejo de la disposición final de residuos sólidos y una solución de manejo integral de residuos sólidos en la zona rural, de tal forma que se logre minimizar los efectos de los factores de alteración de la salud pública y de la contaminación ambiental asociados al mal manejo de los residuos sólidos en el departamento.

Meta de producto: meta alcanzada 2023 y meta alcanzada 2023 (septiembre 2023)



Transición de Gobiernos



Nombre Indicador	Línea Base 2019	Meta programada	Meta alcanzada a fecha 30 de sep/2023
Número de carros compactadores / buldócer / retroexcavadoras / volquetas / otros / adquiridos y en operación / cobertura rural	2	1	0
Documento técnico de estudio y diseño para el manejo y disposición de residuos sólidos realizado	1	1	0
Número de eventos de educación informal para el manejo integral de residuos sólidos en la zona rural	0	40	40
Botaderos a cielo abierto clausurados o en proceso de post clausura	20	3	0
Número de municipios apoyados para la gestión en aprovechamiento de residuos solidos	0	4	4
Modelo piloto para la gestión integral de residuos soplidos en el área rural implementados	0	1	1

FORTALECIMIENTO INSTITUCIONAL:

Aguas de Córdoba brindó asistencia técnica a los prestadores de los municipios de Canalete, Los Córdoba y Puerto Escondido en la operación del sistema de acueducto Regional Costanero en la presente anualidad hasta el mes de agosto.

NUMERO CONTRATO	186 de 2022
PROYECTO	“Asistencia técnica y operativa a los prestadores del servicio de acueducto de los municipios de los córdobas, Puerto Escondido y Canalete para el funcionamiento del sistema de Acueducto Regional Costanero”.
MUINIICIPIOS BENEFICIADOS	Córdobas, Puerto Escondido y Canalete
CONTRATISTA	CAS
POBLACIÓN BENEFICIADA	14.706 habitantes
INVERSIÓN TOTAL DEL PROYECTO	\$607.012.600
ESTADO	En proceso de Liquidación
IMPACTO	

LÍNEA ESTRATÉGIA	FASE	Alcance	Meta
Línea Estratégica 1: Asistencia	Fase III: Desarrollo del plan de	Asistencia técnica a los operadores del servicio de acueducto de los municipios de Los Córdoba, Puerto Escondido y Canalete, en los aspectos técnico operativo del componente hidráulico, como: MANTENIMIENTOS PREVENTIVOS en el funcionamiento de	1. Programación y documentación de los mantenimientos de tipo preventivos realizados mensualmente, con su

Transición de Gobiernos



LÍNEA ESTRATÉGIA	FASE	Alcance	Meta
técnica y operativa	asistencia técnica	válvulas ventosas, válvulas de control, cheques, hidrantes, purgas, tanque de almacenamiento principal y redes de distribución. El componente cuenta con 177 accesorios en los más de 90km de redes, con diámetros variables de 8" a 16".	correspondiente soporte fotográfico y descripción de las acciones realizadas.
		Asistencia técnica a los operadores del servicio de acueducto de los municipios de Los Córdoba, Puerto Escondido y Canalete, en los aspectos técnico operativos del componente hidráulico, como: MANTENIMIENTOS CORRECTIVOS que se presentes en el sistema durante la operación de válvulas ventosas, válvulas de control, cheques, hidrantes, purgas, tanque de almacenamiento principal y redes de distribución. El componente cuenta con 177 accesorios en los más de 90km de redes, con diámetros variables de 8" a 16".	2. Presentar documento donde se evidencie las correcciones de tipo hidráulico realizadas mensualmente. Con un análisis donde se identifiquen las causas y acciones a tomar para evitar futuros daños.
		Asistencia técnica a los operadores del servicio de acueducto de los municipios de Los Córdoba, Puerto Escondido y Canalete, en los aspectos técnico operativos del componente eléctrico, como: MANTENIMIENTOS PREVENTIVOS Y CORRECTIVOS de 8 motores de 180 y 80 hp, 6 tableros eléctricos, instalaciones eléctricas, 2 equipos electrónicos, 4 Macromedidores, 2 plantas de emergencia de 800kW y 120 kW, 4 electrobombas dosificadoras, 2 electrobombas sumergibles, 2 transformadores.	3. Programación y documentación de los mantenimientos preventivos y correctivos de tipo electromecánicos realizados mensualmente, con su correspondiente soporte fotográfico y descripción de las acciones realizadas.
		• Se realizarán visitas periódicas donde se establezca el monitoreo de los principales parámetros a la calidad del agua suministrada en los puntos de muestreo establecidos por la secretaria de salud departamental, revisión de las dosis de coagulante y desinfectante, así como de los puntos de reclaración.	4. Informe de seguimiento mensual de toma de muestra, custodia, análisis de los resultados de laboratorio obtenidos de los parámetros establecidos en la resolución 2115 de 2007 y cálculo del IRCAP.
		Asesorar y fortalecer los conocimientos necesarios para realizar las actividades de gestión de calidad a las empresas prestadoras del sistema de acueducto Regional Costanero, en el seguimiento de los procesos internos, a través del trámite de los formatos establecidos para el tratamiento del agua en la PTAP, es decir, las variables operativas: Caudales de entrada y salida, volúmenes de agua tratada, consumo interno, agua distribuida, toma de muestras y caracterización del agua, control de filtros en planta, ensayo de jarra, registro de bombeo de planta.	5. Informe sobre el seguimiento a los procesos de gestión de calidad en las actividades realizadas en la PTAP con los soportes de los procedimientos realizados.
		Seguimiento y registro de los consumos energéticos y de insumos químicos mensuales, llevando un balance de los componentes de mayor consumo (Captación, impulsión y sistema de retro lavado, unidades de tratamiento).	6.1 Informe de seguimiento mensual de cada uno de los equipos de mayor consumo energético, donde a su vez se realice recomendaciones para la reducción del consumo. 6.2 Informe de seguimiento mensual del consumo de insumos químicos para la potabilización del agua, donde se evidencie acciones para la reducción de su consumo y/o mejoramiento de los procesos.
		Definir las acciones para implementar el programa permanente para Vigilar, inspeccionar y limpiar cuenca en la fuente abastecedora	7. Documento: Programa permanente para Vigilar, inspeccionar y limpiar cuenca en la fuente abastecedora

El área de aseguramiento brindó asistencia técnica al municipio de Montería en la prestación del servicio de acueducto, hasta el mes de junio de la presente anualidad, en las comunidades rurales de Jaraquiel, Loma Grande y las Pulgas.

NUMERO CONTRATO	185 de 2022
PROYECTO	Asistencia técnica y operativa para la puesta en marcha de los sistemas de acueducto de las localidades de Jaraquiel, Loma Grande y las pulgas del municipio de montería.

Transición de Gobiernos



MUNICIPIOS BENEFICIADOS	Jaraquiel, Loma Grande y Las Pulgas
CONTRATISTA	CAS
POBLACIÓN BENEFICIADA	5.770 habitantes
INVERSIÓN TOTAL DEL PROYECTO	\$462.624.227,00
ESTADO	Liquidado

MUNICIPIOS	LÍNEA ESTRATÉGICA	ALCANCE	IMETA
Municipio: Montería localidades de Jaraquiel, Loma Grande y Las Pulgas	ASISTENCIA TÉCNICA Y OPERATIVA	1. Informe sobre el seguimiento a los componentes de los sistemas de acueducto de las localidades de Jaraquiel, Loma Grande y Las Pulgas.	Articular con el municipio de Montería, el seguimiento de la funcionalidad y calidad de los sistemas de acueducto de Jaraquiel, Loma Grande y Las Pulgas.
		2. Resultados de los exámenes fisicoquímicos y bacteriológicos, realizados al agua, incluyendo la lectura y recomendaciones pertinentes, de acuerdo con el cumplimiento de los valores máximos permisibles por la norma.	Asistir en el análisis de los resultados de los parámetros físico- químicos y bacteriológicos, en el cual se vigilará la operación del sistema a fin de que se garantice agua Potable para el consumo humano.
		3. Informe de registro, análisis de resultados y planteamiento de estrategias para mejorar los consumos de energía requeridos para la operación de los sistemas de acueducto de las localidades de Jaraquiel Loma Grande y Las Pulgas	Asistir en la operación del sistema eléctrico de los sistemas de acueducto de las localidades
		4. Informe sobre la implementación de los manuales de operación de los sistemas de acueducto de las localidades de Jaraquiel Loma	Realizar seguimiento a la implementación y uso del manual de operación de los sistemas de acueducto de las localidades de Jaraquiel, Loma Grande y Las Pulgas.

Transición de Gobiernos



MUNICIPIOS	LÍNEA ESTRATÉGICA	ALCANCE	IMETA
		Grande y Las Pulgas.	
		5. Informe de las recomendaciones y acciones realizadas en el apoyo prestado al mantenimiento preventivo, correctivo y operacional de los componentes de los sistemas de acueducto, a través de la transferencia de información, diseños y especificaciones suministradas por Aguas de Córdoba S.A E.S.P.	Asistir en el monitoreo y seguimiento del mantenimiento preventivo, correctivo y operacional, de los componentes de los sistemas de acueducto de Jaraquiel Loma Grande y Las Pulgas, según los manuales y especificaciones técnicas de los equipos.
	ASISTENCIA ADMINISTRATIVA, COMERCIAL, FINANCIERA Y SOCIAL	6. Informe técnico del diagnóstico de las características para la identificación del riesgo o viabilidad de las conexiones fraudulentas de las comunidades que no fueron objeto del proyecto	Realizar la identificación de los posibles fraudes en las conducciones principales de los sistemas.
		7. Programación de campañas de sensibilización a la comunidad en el pago oportuno de la factura Incluir evidencias fotográficas y videos.	Realizar con la comunidad campañas de sensibilización en el pago oportuno de sus facturas, a través de facturas pedagógicas
		8. Seguimiento e Informe mensual de los costos operativos para el servicio de agua potable de los sistemas de acueducto de las localidades mencionadas.	Llevar un control de los costos y gastos operativos de los sistemas de acueducto.

Transición de Gobiernos



El área de aseguramiento ha brindado asistencia técnica desde el 9 de enero de la presente anualidad a la fecha al municipio de Montería, en la operación del sistema de acueducto regional rural de los corregimientos de San Anterito, San Isidro y sus veredas. A continuación, se describen las actividades desarrolladas y las metas alcanzadas.

NUMERO CONTRATO	363 de 2022	
PROYECTO	"Asistencia técnica y operativa para la puesta en marcha del sistema de acueducto regional rural de las comunidades de San Anterito, Salaminas, Nueva Ola, El palmar, Galilea, Nuevo Paraíso, San Isidro, Moncholo, El Congo y Gran Esfuerzo del municipio de Montería Córdoba"	
MUINIPIOS BENEFICIADOS	San Anterito, Salaminas, Nueva Ola, El palmar, Galilea, Nuevo Paraíso, San Isidro, Moncholo, El Congo y Gran Esfuerzo del municipio de Montería Córdoba	
POBLACIÓN BENEFICIADA	5.310 habitantes	
INVERSIÓN TOTAL DEL PROYECTO	\$428.878.372 (inicial) \$128.093.411 (Adición)	\$556.971.783 (Total)
ESTADO	En ejecución	

Municipios	Línea estratégica	Alcance	Meta
San Anterito, Salaminas, Nueva Ola, El Palmar, Galilea, Nuevo Paraíso, San Isidro, Moncholo, El Congo y Gran Esfuerzo del municipio de Montería-Córdoba	Línea Estratégica 1: ASISTENCIA TÉCNICA Y OPERATIVA	Manual de los procesos de potabilización del acueducto rural, con los formatos de seguimiento a los procesos.	Implementación del manual de potabilización del sistema de acueducto de las comunidades de San Anterito, Salaminas, Nueva Ola, El Palmar, Galilea, Nuevo Paraíso, San Isidro, Moncholo, El Congo y Gran Esfuerzo del municipio de Montería-Córdoba.
		Informes mensuales de seguimiento de la calidad del agua distribuida.	Un sistema de acueducto rural con el seguimiento de la calidad del agua producida y distribuida a la comunidad. IRCAP (0-5)%
		Formato de verificación del cumplimiento de los parámetros de calidad según decretos 1575 y resolución 2115 de 2007 reporte del IRCA	
		Manual de procedimientos para el mantenimiento preventivo y correctivo de la infraestructura del sistema del sistema de acueducto rural.	Implementación del manual de procedimientos para el mantenimiento de los componentes del

Transición de Gobiernos



Municipios	Línea estratégica	Alcance	Meta
	Línea Estratégica 2: ASISTENCIA ADMINISTRATIVA, COMERCIAL, FINANCIERA Y SOCIAL	Evidencias en el proceso de implementación del manual y el procedimiento realizado en el mantenimiento: fotos, fichas, actas.	sistema de acueducto de.
		Inventario de Bienes afectos realizado: Fichas técnicas de los componentes del sistema donde se logre identificar los equipos, válvulas y tuberías detallando a qué componente pertenece y sus especificaciones técnicas.	Inventario de bienes afectos de la prestación del servicio de acueducto de las comunidades, reales y entregado a la administración municipal para ser incluido dentro de sus estados financieros.
		Programación de campañas de sensibilización a la comunidad en el pago oportuno de la factura. Incluir evidencias fotográficas y videos.	Comunidad sensibilizada con relación al pago oportuno del servicio y al uso eficiente del agua
		Informe de los costos operativos detallados del sistema de acueducto rural	Un sistema de acueducto rural con costos reales de operación definidos.
		Manual de procedimientos para manejo de la lectura de medidores	Un sistema de acueducto rural con adecuado manejo de sus pérdidas técnicas y comerciales según RAS vigente
		Manual de control de pérdidas técnicas y comerciales según aspectos técnicos del RAS vigente	Toma de la lectura según los procedimientos estandarizado del
		Fichas de seguimiento de pérdidas en el sistema de acueducto.	100% de los micromedidores instalados en el municipio
	Línea Estratégica 3: ASISTENCIA AMBIENTAL	Documento: Programa permanente para Vigilar, inspeccionar y limpiar cuenca en la fuente abastecedora	Implementación del programa permanente para vigilar, inspeccionar y limpiar cuenca en la fuente abastecedora del acueducto rural.

Por otro lado, se presenta un plan para la vigencia de 2023 que actualmente tiene un 20% de ejecución. Este plan es fundamental ya que sirve como una guía estratégica para mejorar la prestación de servicios públicos de acueducto y

Transición de Gobiernos



alcantarillado en cuatro municipios priorizados del departamento. El plan abarca una serie de actividades y acciones destinadas a mejorar diversos aspectos técnicos, financieros, administrativos y operativos relacionados con los servicios públicos. Estas actividades son llevadas a cabo por el Plan Departamental de Aguas (PDA) y están diseñadas para garantizar la mejora continua en la calidad y eficiencia de estos servicios.

El plan se enfoca en priorizar la atención a aquellos municipios que presentan deficiencias en la gestión empresarial, operativa, administrativa, comercial y técnica, incluso si tienen operadores legalmente constituidos. La priorización se basa en la calificación baja en el indicador Único Sectorial IUS.

En resumen, el texto presenta un plan estratégico para mejorar los servicios de acueducto y alcantarillado, con un enfoque en la ejecución de actividades específicas para optimizar diversos aspectos de la prestación de estos servicios. También se menciona la priorización de municipios con deficiencias en la gestión, independientemente de su tipo de prestador, con el objetivo de elevar los estándares de calidad en el suministro de agua potable y saneamiento básico.

PROYECTO	PLAN DE ASEGURAMIENTO DE LA PRESTACIÓN DE LOS SERVICIO PÚBLICOS DOMICILIARIOS DE ACUEDUCTO Y ALCANTARILLADO EN EL MARCO DE LOS PDA VIGENCIA 2023
MUNICIPIOS BENEFICIADOS	Ayapel, Moñitos, San Bernardo del Viento y Puerto Libertador
POBLACIÓN BENEFICIADA	URBANA: 25.515 RURAL: 8.163
INVERSIÓN TOTAL DEL PROYECTO	\$ 1.479.728,400
ESTADO	En ejecución

PROYECCIÓN DE INDICADORES AÑO 2023				
Municipio	Alcance	# de beneficiarios	Meta	Porcentaje avance Metas
Ayapel	1.1.1: Estudio tarifario de acueducto y alcantarillado del Municipio de Ayapel ajustado a la Resolución CRA 825 de 2017 y soportes del acompañamiento en el proceso de implementación. Debe incluir acto administrativo de adopción y los modelos de los oficios para informar a la SSPD y la CRA para culminar el proceso de implementación.	2.823	Elaboración y Aplicación de Costos de Referencia Aprobados de Acueducto - ACU: 1/1 y Elaboración y Aplicación de Costos de Referencia Aprobados de Alcantarillado — AL	0%
San Bernardo del Viento, Puerto Libertador	1.2.1: Acto administrativo de adopción del estudio tarifario y los modelos de los oficios para informar a la SSPD y la CRA para culminar el proceso de	9.453	Aplicación de Costos de Referencia Aprobados de Acueducto - ACU y Aplicación de Costos de Referencia Aprobados de Alcantarillado — AL	20%

Transición de Gobiernos



PROYECCIÓN DE INDICADORES AÑO 2023				
Municipio	Alcance	# de beneficiarios	Meta	Porcentaje avance Metas
	implementación del municipio de San Bernardo del Viento y Puerto Libertador.			
Ayapel, San Bernardo del Viento, Puerto Libertador	1.3.1: Sistema de control interno implementado en las empresas de servicios públicos de acueducto y alcantarillado de los municipios de Ayapel, San Bernardo del Viento y Puerto Libertador	12.276	Sistema de control interno implementado en las empresas de SPD de Ac y AI de Ayapel, San Bernardo del Viento y Puerto Libertador.	20%
Ayapel, San Bernardo del Viento, Puerto Libertador	1.5.1: Un documento que establezca el programa permanente de control de pérdidas técnicas y comerciales de agua no contabilizada de los municipios de Ayapel, San Bernardo del Viento y Puerto Libertador.	12.276	Matriz del balance hídrico para determinar el agua controlada en puntos de uso y consumo - ACPUC	20%
Ayapel, San Bernardo del Viento, Puerto Libertador, Moñitos.	1.6.1: Informe que incluya la descripción de las actividades desarrolladas durante los primeros tres meses de la consultoría, junto con los siguientes tableros elaborados, diligenciados y concertados con el prestador: Tablero de planeación; Tablero de Identificación de riesgos y Tablero de acciones de mejora. El informe debe incluir el acta de concertación de estos tableros con el directivo de cada prestador (Gerente o Jefe de unidad) y el acta de socialización con la Entidad Tarifaria Local concertados.	17.438	Cumplimiento del PGR -CPGR.	0%
	1.6.2: Informe final consolidado del Objetivo 1 que incluya la descripción de las actividades desarrolladas durante los seis meses de la consultoría, junto con los siguientes tableros elaborados: Tablero de control de planeación y Tablero de control de acciones de mejora. El informe debe incluir el acta			

Transición de Gobiernos



PROYECCIÓN DE INDICADORES AÑO 2023				
Municipio	Alcance	# de beneficiarios	Meta	Porcentaje avance Metas
	elaborada y evidencia de la gestión realizada para la aprobación del PGR por la entidad tarifaria local y evidencia de la asistencia técnica brindada para el cargue de información del PGR en el SUI.			
Ayapel, San Bernardo del Viento, Puerto Libertador, Moñitos.	1.7.1: Informe con soportes de la gestión realizada en cada prestador y el porcentaje de cargue al SUI por tópico al finalizar la asistencia.	17.438	Aumento en el porcentaje de cargue de información al SUI.	0%
	1.7.2: Capacitaciones a los prestadores en la preparación de la información que deben reportar en cada uno de los tópicos.		Empresas de SPD capacitadas en la preparación y alistamiento de la información por tópico que se debe cargar al SUI.	
Puerto Libertador	2.1.1: Documento que soporte la creación de la planta de personal de la empresa SPD del municipio de Puerto Libertador.	5.151	Productividad del Personal Administrativo del Prestador- PPAP- Reporta.	20%
	2.1.2: Manual de funciones de acuerdo con las características organizacionales de la empresa, con la regulación y normas aplicables vigentes, debidamente aprobado por la junta directiva de la ESPD del municipio de Puerto Libertador.			
Ayapel y Puerto Libertador	2.1.3: Manual de procesos y procedimientos de acuerdo a las características y necesidades organizacionales de la empresa, con la regulación y normas aplicables vigentes, debidamente aprobado por la junta directiva de la ESPD del municipio de Ayapel y Puerto Libertador.	7.974	Productividad del Personal Operativo de Alcantarillado - POALC. Reporta.	20%
Ayapel, San Bernardo del Viento y Puerto Libertador.	2.2.1: Programa de promoción de ascenso de personal vinculado a la empresa prestadora de servicio de acueducto y alcantarillado de los	12.276	Programa de ascenso del personal vinculado a las ESPD implementado.	20%

Transición de Gobiernos



PROYECCIÓN DE INDICADORES AÑO 2023				
Municipio	Alcance	# de beneficiarios	Meta	Porcentaje avance Metas
	municipios de Ayapel, San Bernardo del Viento y Puerto Libertador.			
Ayapel y Puerto Libertador	2.3.1: Sistema de inventario actualizado de acuerdos a las herramientas y materiales con las que cuente la empresa del municipio de Ayapel y Puerto Libertador de manera manual y/o sistematizada.	7.974	Sistema de inventario de herramientas y materiales de Ac y AI actualizado.	20%
Ayapel, San Bernardo del Viento y Puerto Libertador.	2.3.2: Registro de precios y proveedores actualizados para los municipios de Ayapel, San Bernardo del Viento y Puerto Libertador.	12.276	Registro de precios y proveedores actualizados de las ESPD.	20%
Ayapel	3.1.1: Actas de capacitación sobre el CCU y actualización de cartera morosa, donde se evidencie la participación del área comercial y técnica de la empresa, incluyen registro fotográfico.	2.823	Rotación de Cartera de Servicios Públicos en días de pago — RC. <= 60 días	20%
	3.1.2: Formato actualizado de la cartera morosa.			
Ayapel, Moñitos, San Bernardo del Viento.	3.2.1: Censo de usuarios actualizado del municipio.	9.453	Censo y catastro de suscriptores actualizado y sistematizado:	0%
	3.2.2: Catastro de suscriptores actualizado del prestador del municipio			
San Bernardo del Viento y Puerto Libertador.	3.3.1: Manual de procedimientos formatos para lectura de micromedidores.	12.276	Índice de Micro medición Efectiva	20%
Ayapel, San Bernardo del Viento y Puerto Libertador.	3.4.1: Formato para el registro de agua consumida por estrato implementado.	12.276	Agua Controlada en Puntos de Uso y Consumo - ACPUC.	20%
	3.4.2: Formato de registro de agua producida y agua facturada implementado.			
San Bernardo del Viento.	3.5.1: Adquisición de software para el municipio de San Bernardo del Viento,	4.302	Adquisición e implementación de un sistema de información.	0%

Transición de Gobiernos



Gobernación de
Córdoba
Ahora le toca al pueblo



PROYECCIÓN DE INDICADORES AÑO 2023				
Municipio	Alcance	# de beneficiarios	Meta	Porcentaje avance Metas
	con la respectiva implementación.			
Ayapel	4.1.1 Libros de contabilidad exigidos por la SSPD para el municipio de Ayapel implementados.	2.823	Prestador de SPD con los libros de contabilidad exigidos por la SSPD implementados.	20%
Ayapel y Puerto Libertador	4.1.2: Capacitaciones relacionadas con la elaboración, ejecución y control periódico del presupuesto anual de la entidad prestadora de los municipios de Ayapel y Puerto Libertador.	7.974	Prestadores de SPD capacitados en la elaboración y control del presupuesto anual.	20%
Ayapel	4.1.3: Estructuración de los costos y gastos (ABC) por servicios de Acueducto, Alcantarillado y Aseo de acuerdo a la Resolución SSPD N° 033635 de 2005 del municipio de Ayapel.	2.823	Implementación de los costos y gastos (ABC) por servicios.	20%
Ayapel y Puerto Libertador	4.1.4: Implementación del Plan único de cuentas de la SSPD aplicado a los prestadores de SPD de acuerdo a la Resolución SSPD N° 033635 de 2005 del municipio de Ayapel, y Puerto Libertador.	7.974	Plan único de cuentas de la SSPD aplicado a los prestadores de SPD.	20%
San Bernardo del Viento y Puerto Libertador.	5.1.1: Informe ejecutivo que indique las gestiones realizadas en la consecución de las herramientas y materiales para llevar a cabo el mantenimiento preventivo y correctivo de los sistemas de acueducto y alcantarillado de los municipios de San Bernardo del Viento y Puerto Libertador.	9.453	Gestiones para adquirir las herramientas y materiales, para los mantenimientos correctivos y preventivos de las ESPD.	20%
Ayapel y Puerto Libertador.	5.2.3: Formato de registro de daños por sectores adaptado a los municipios de Ayapel y Puerto Libertador.	7.974	Fallas en Red de Alcantarillado - FAL. Reportó Y Fallas en la Red de Transporte y Distribución de Acueducto - FAC.	20%
Ayapel, San Bernardo del Viento y Puerto Libertador.	5.3.1: Un documento con el programa de detección de fugas no visibles de los municipios de Ayapel, San Bernardo del Viento y Puerto Libertador.	12.276	Índice de pérdidas de agua en el sistema de abastecimiento en las ESPD.	20%

Transición de Gobiernos



PROYECCIÓN DE INDICADORES AÑO 2023				
Municipio	Alcance	# de beneficiarios	Meta	Porcentaje avance Metas
Ayapel y Puerto Libertador.	5.3.2: Procedimiento para detectar y controlar los reboses en tanques de almacenamiento del sistema de los municipios de Ayapel y Puerto Libertador.	7.974	Índice de pérdidas de agua en el sistema de abastecimiento en las ESPD.	20%
Ayapel, San Bernardo del Viento y Puerto Libertador	5.3.3: Un formato para reporte de control de fugas, pérdidas físicas en tanques y a nivel intradomiciliar de los municipios de Ayapel, San Bernardo del Viento y Puerto Libertador.	12.276	Índice de pérdidas de agua en el sistema de abastecimiento en las ESPD.	20%
Ayapel, San Bernardo del Viento y Puerto Libertador	5.4.1: “Programa permanente para vigilar, inspeccionar y limpiar cuenca en la fuente abastecedora” de los municipios de Ayapel, San Bernardo del Viento y Puerto Libertador.	12.276	Cumplimiento de programa permanente para vigilar, inspeccionar y limpiar cuenca en la fuente abastecedora.	20%
Ayapel	5.5.1: “Manual de los procesos de potabilización de la PTAP del municipio de Ayapel” y formatos implementados al proceso operativo.	2.823	Manual de los procesos de potabilización de la PTAP implementado en las ESPD.	20%
Ayapel, San Bernardo del Viento y Puerto Libertador.	5.6.1: Reporte de Toma de muestras del agua producida con los parámetros de calidad que deben ser tomados in situ.	12.276	Índice de riego inferior a: IRCA AYAPEL. <=5% Sin Riesgo IRCA PUERTO LIBERTADOR. <=5% Sin Riesgo IRCA San Bernardo del Viento. <=5% Sin Riesgo	20%
	5.6.2: Reporte de resultados del análisis fisicoquímico y bacteriológico con laboratorio certificado de los municipios de Ayapel, San Bernardo del Viento y Puerto Libertador.			0%
	5.6.3: Informe mensual con los resultados obtenidos del análisis fisicoquímico y bacteriológico y el cálculo del IRCA según la Resolución 2115 de 2007.			20%
Ayapel, San Bernardo del Viento y Puerto Libertador.	5.7.1: Caracterización y clasificación de los lodos generados en la PTAP y PTAR o lagunas de los municipios Ayapel, San Bernardo del Viento y Puerto Libertador.	12.276	Gestión de Lodos Resultantes Acueducto — GLRAC. Reportó Y Gestión de Lodos Resultantes Alcantarillado — GLRAL. Reportó	0%

Transición de Gobiernos



Gobernación de
Córdoba
Ahora le toca al pueblo



**CUMPLIÉNDOLE
AL PUEBLO**

PROYECCIÓN DE INDICADORES AÑO 2023				
Municipio	Alcance	# de beneficiarios	Meta	Porcentaje avance Metas
	Ficha técnica donde se muestre la normatividad a cumplir, recomendaciones y las medidas a tomar para la disposición final de todos los lodos.			
Ayapel, San Bernardo del Viento y Puerto Libertado	5.8.1: Elaboración del Plan de Emergencia y Contingencia de acueducto y alcantarillado (PEC-AC Y PEC-AR).	12.276	Plan de Emergencias y Contingencias para Acueducto - PECAC y Plan de Emergencias y Contingencias para Alcantarillado - PECAL	20%
Puerto Libertador.	6.1.1: Manual de contratación conforme a los lineamientos dados en los estatutos de la empresa (ley 142 de 1994 y normas completarías)	5.151	Manual de contratación conforme a los lineamientos dados en los estatutos de la ESPD y Ley 142 de 1994.	20%
Ayapel, San Bernardo del Viento y Puerto Libertador.	6.2.1: "Plan de obras e inversiones-POI" de acueducto y alcantarillado de Ayapel, San Bernardo del Viento y Puerto Libertador.	12.276	Cumplimiento Plan de obras e inversiones-POI" de acueducto y alcantarillado de las ESPD actualizado.	20%

ACTIVIDADES TRANSVERSALES DESARROLLADAS DURANTE TODO EL CUATRIENIO

Matriz de indicadores

El área de aseguramiento recopiló información concerniente a indicadores de agua potable y saneamiento básico correspondientes de esta vigencia mes a mes; la información fue suministrada en su totalidad por los diferentes operadores en cada uno de los municipios del departamento de Córdoba. La cual tiene los siguientes aspectos:

- Coberturas de acueducto, alcantarillado y aseo, continuidad de esos servicios, y el tratamiento de aguas residuales en litros por segundo.
- Número de usuarios y nuevas matrículas por servicio y el número de micromedidores en el caso que existan.
- La cantidad en metros cúbicos de aguas producida y facturada, así como el índice de agua no contabilizada en metros cúbicos y porcentualmente.
- El valor cobrado mensualmente a los usuarios por agua potable, lo facturado por subsidios a la alcaldía, el recaudo, porcentaje de eficiencia del recaudo, promedio de cartera generada cada mes, y el recaudo de cartera.
- Sí cuenta o no con Plan de Gestión Integral de Residuos Sólidos (PGIR), Plan Maestro de Acueducto, Plan Maestro de Alcantarillado, Plan de Saneamiento y Manejo de Vertimientos (PSMV)

Transición de Gobiernos



Operación Vehículo de hidrosucción presión

La Gobernación de Córdoba, a través de su Secretaría de Infraestructura, entregó a Aguas de Córdoba a título de comodato el vehículo hidrosuccionador tipo VACTOR a través del COMODATO SI-003-2021 para que preste los servicios de limpieza de redes de alcantarillado en los diferentes municipios del departamento

COMODATO	El Departamento de Córdoba – Secretaría de Infraestructura en calidad de comodante entrega a título de comodato préstamo de uso al comodatario – Aguas de Córdoba S.A. E.S.P. el equipo de hidrosucción también conocido como “vactor” de placas OSS-023 modelo 2014 número de motor 53IHM2U1608325 número de chasis 3HTWGADT1EN027242
MUNICIPIOS BENEFICIADOS	Cotorra, La Apartada, Los Córdoba, Moñitos, Pueblo Nuevo, San Pelayo, Valencia, San Bernardo del Viento, Puerto Libertador, Montería, Buena Vista, Canalete
POBLACIÓN BENEFICIADA	URBANA: 25.619
INVERSIÓN TOTAL DEL PROYECTO	\$ 0
ESTADO	En ejecución

Durante el período 2023 se atendieron 5 municipios del departamento, beneficiando a 55.505 usuarios del servicio de alcantarillado, las intervenciones realizadas durante este tiempo permitieron a los sistemas recuperarse permitiendo los mantenimientos necesarios para que las intervenciones fueran cada vez menores, las intervenciones del carro vactor han sido productivas y las emergencias han disminuido de 10 en el 2021 a 9 en el 2022, llegando a 5 intervenciones en la actual vigencia.

MUNICIPIO	PRESTADOR DE ACUEDUCTO	SUSCRIPTORES BENEFICIADOS	
		USU ALC	2023
LA APARTADA	APC APARCOR	1.542	1.542
MOÑITOS	COOPSERMO APC AAA	895	895
VALENCIA	AGUAS DE VALENCIA SAS ESP	3.717	3.717
SAN BERNARDO DEL VIENTO	COOPSERVICOSTA APC	1.758	1.758
PUERTO LIBERTADOR	ADMON PCA COOPERATIVA	3.189	3.189
	Total beneficiarios	11.101	11.101

SUBPROGRAMA: FORTALECIMIENTO INSTITUCIONAL

Objetivo del programa: Implementar esquemas operativos que garanticen la eficacia, eficiencia y oportunidad en la prestación de los servicios públicos de alcantarillado, aseo y agua potable en los municipios del Departamento.

Transición de Gobiernos



Gobernación de
Córdoba
Ahora le toca al pueblo



Nombre Indicador	Línea Base 2019	Meta programada	Meta ejecutada
Número de municipios que son apoyados por el PDA para el fortalecimiento de la prestación del servicio de acueducto y saneamiento	30	10	10
Numero de esquema de operación regional para la prestación del servicio de acueducto y saneamiento básico implementados	2	1	1
Programa para el manejo empresarial de los servicios públicos de agua potable y saneamiento en el Departamento fortalecido	1	0,25	0,25

SECRETARIA HACIENDA

- **EJE ESTRATEGICA ESTRUCTURAL:** Seguridad y Legalidad.
 - **PILAR ESTRATEGICA TRANSVERSAL:** Gobierno Transparente e Incluyente para el Fortalecimiento Institucional.
 - **COMPONENTE:** Gestión Pública Efectiva y Hacienda Pública Fortalecida.
1. **PROGRAMA:** Gestión de la Hacienda Pública Eficiente, Moderna y Transparente.
- **DESCRIPCIÓN:** Desarrollar e implementar acciones en pro del fortalecimiento de cada uno de los ingresos propios para potencializar su recaudo, a través de mecanismos de fiscalización, control a la evasión y el contrabando, políticas de control de gasto, estandarización de procesos y procedimientos, realizando rendición de información financiera y presupuesto participativo a la ciudadanía y organismos de control.
 - **OBJETIVO:** Fortalecer la gestión pública territorial y de financiamiento de las competencias de la gobernación, a través de acciones tendientes a modernizar procesos y dinamizar las rentas departamentales e incrementar sus ingresos
 - **ODS 16:** Paz justicia e Instituciones sólidas.

Transición de Gobiernos



Nombre del programa	Objetivo(s) de programa	Indicador de resultado	Línea base 2019	Meta de resultado 2020		Meta de resultado 2021		Meta de resultado 2022		Meta de resultado 2023 a corte 30 septiembre	
				Meta Programada	Meta Alcanzada	Meta Programada	Meta Alcanzada	Meta Programada	Meta Alcanzada	Meta Programada	Meta Alcanzada
Gestión de la Hacienda Pública, Eficiente, Moderna y transparente	Fortalecer la gestión de la hacienda pública, a través de acciones tendientes a modernizar procesos, eficiencia del gasto público y dinamizar las rentas departamentales e incrementar sus ingresos	Gestión presupuestal, Eficiencia del gasto Público y acceso de la información de la hacienda pública	49,90%	49.90%	56.71%	70%	65.25%	75%	75%*	80%	80%**

* Para el año 2022 y 2023 el Ministerio de Hacienda y Crédito Público no reportó la medición
** El cálculo lo realiza la secretaria de Hacienda ponderando lo presupuestado vs lo ejecutado y gestión sujeta a cambio.

1.2 SUBPROGRAMAS

- 1.2.1 Fortalecimiento institucional gestión de ingresos.
- 1.2.2 Fortalecimiento control a la evasión y el contrabando en el Departamento de Córdoba.
- 1.2.3 Financiación de Acuerdo de Restructuración de pasivos-Ley 550.
- 1.2.4 Fortalecimiento, Modernización y Transparencia de la Hacienda Publica

La secretaria de hacienda departamental, en cumplimiento a su gestión durante las vigencias 2020, 2021, 2022 y 2023, de acuerdo a sus indicadores y metas estipulados en el Plan de Desarrollo “ahora le toca a Córdoba”, ha cumplido a cabalidad con lo propuesto.

Para las respectivas vigencias 2020, 2021, 2022 y 2023 se suscribieron y se aprobaron los planes de acción para cada vigencia con el siguiente acto administrativo:

- Plan de Acción vigencia 2020 – Resolución No 00003 de 24 de enero de 2020.
- Plan de Acción vigencia 2021 – Resolución No 02434 de 30 de diciembre de 2020.
- Plan de Acción vigencia 2022 – Resolución No 05251 de 20 de diciembre de 2021.
- Plan de Acción vigencia 2023 – Resolución No 05251 de 20 de diciembre de 2022.

1.2.1 FORTALECIMIENTO INSTITUCIONAL GESTIÓN DE INGRESOS.

1.2.1.1 Indicador: Número de Planes de fiscalización elaborados e implementados.

Objetivo: Incrementar los recaudos y fiscalización de las rentas Departamentales.

Transición de Gobiernos



META DEL PRODUCTO		
LINEA BASE	META DE PRODUCTO 2020-2023	META ALCANZADA 2020 - 2023
0	4	4

Proyecto ejecutado: Fortalecimiento Institucional Gestión de Ingresos Córdoba.
Código BPIN: 2020002230114.

INVERSIÓN			
Presupuesto programado 2020-2023 Plan Plurianual de Inversiones (PI)	Presupuesto Ejecutado 2020 a 2023	% de Cumplimiento Eficiencia Presupuestal 2020 a 2023	FUENTE DE FINANCIACION
1,240,000,000.00	6,799,121,226.00	548%	RECURSOS PROPIOS

1.2.1.2 Indicador: Número de Planes de cobro coactivo elaborados e implementados.

Objetivo: Incrementar los recaudos y fiscalización de las rentas Departamentales.

META DEL PRODUCTO		
LINEA BASE	META DE PRODUCTO 2020-2023	META ALCANZADA 2020 - 2023
0	4	4

Proyecto ejecutado: Fortalecimiento Institucional Gestión de Ingresos Córdoba.
Código BPIN: 2020002230114.

INVERSIÓN			
Presupuesto programado 2020-2023 Plan Plurianual de Inversiones (PI)	Presupuesto Ejecutado 2020 a 2023	% de Cumplimiento Eficiencia Presupuestal 2020 a 2023	FUENTE DE FINANCIACION
1,668,538,900.00	1,605,174,601.00	96%	RECURSOS PROPIOS

1.2.2 FORTALECIMIENTO CONTROL A LA EVASIÓN Y EL CONTRABANDO EN EL DEPARTAMENTO DE CÓRDOBA.

Indicador: Número de líneas de Programa de control a la evasión y el contrabando en Departamento de Córdoba cumplidas.

Transición de Gobiernos



Objetivo: Fortalecer el control a la evasión y el contrabando de productos sujetos al impuesto al consumo, impuesto a la gasolina y el sacrificio clandestino de semovientes que afectan las rentas Departamentales.

META DEL PRODUCTO		
LINEA BASE	META DE PRODUCTO 2020-2023	META ALCANZADA 2020 - 2023
470	2.000	2000

Proyecto ejecutado: Fortalecimiento al Control de la Evasión y Contrabando en el Departamento de Córdoba.

Código BPIN: 2020002230113.

INVERSIÓN			
Presupuesto programado 2020-2023 Plan Plurianual de Inversiones (PI)	Presupuesto Ejecutado 2020 a 2023	% de Cumplimiento Eficiencia Presupuestal 2020 a 2023	FUENTE DE FINANCIACION
6,647,496,860.00	1,794,234,025.00	27%	RECURSOS PROPIOS Y RECURSOS FND CONVENIO

1.2.3 FINANCIACIÓN DE ACUERDO DE RESTRUCTURACIÓN DE PASIVOS-LEY 550.

Indicador: Porcentaje de Acreencias suscritas en el acuerdo de reestructuración de pasivos (Ley 550 de 1999) en concordancia con el escenario financiero y los grupos de acreedores establecidos.

Objetivo: Realizar el saneamiento fiscal y mejorar la calificación de riesgo del Departamento de Córdoba.

META DEL PRODUCTO		
LINEA BASE	META DE PRODUCTO 2020-2023	META ALCANZADA 2020 - 2023
72%	92%	92%

INVERSIÓN			
Presupuesto programado 2020-2023 Plan Plurianual de Inversiones (PI)	Presupuesto Ejecutado 2020 a 2023	% de Cumplimiento Eficiencia Presupuestal 2020 a 2023	FUENTE DE FINANCIACION
289,518,371,912.00	251,700,800,571.00	87%	RECURSOS PROPIOS Y SGR

1.2.4 FORTALECIMIENTO, MODERNIZACIÓN Y TRANSPARENCIA DE LA HACIENDA PUBLICA.

Transición de Gobiernos



Indicador: Sistema de Hacienda pública implementado, fortalecido, modernizado y transparente.

Objetivo: Implementar acciones para fortalecer la gobernanza de la secretaria de Hacienda Departamental.

META DEL PRODUCTO		
LINEA BASE	META DE PRODUCTO 2020-2023	META ALCANZADA 2020 - 2023
0	1	1

Proyecto ejecutado: Fortalecimiento Modernización y Transparentes de la Hacienda Pública Córdoba.

Código BPIN: 2020002230115.

INVERSIÓN			
Presupuesto programado 2020-2023 Plan Plurianual de Inversiones (PI)	Presupuesto Ejecutado 2020 a 2023	% de Cumplimiento Eficiencia Presupuestal 2020 a 2023	FUENTE DE FINANCIACION
3,922,682,018.00	9,231,077,203.00	235%	RECURSOS PROPIOS

CATEGORIZACION DEL DEPARTAMENTO DE CORDOBA EN CUMPLIMIENTO DE LA LEY 617 DE 2020

En cumplimiento del artículo 1 de la ley 617 de 2000, el gobernador determinara anualmente mediante decreto expedido antes del 31 de octubre de cada año la categorización presupuestal en que se encuentre clasificado para el año siguiente el departamento, teniendo en cuenta su capacidad de gestión administrativa y fiscal y de acuerdo con su población e ingresos corrientes de libre destinación.

La meta de crecimiento esperada de los ICLD a partir de 2022, se normaliza después de los efectos covid-19 en 2020 y 2021, el año 2023, se proyecta con base a recaudos en junio, comportamiento histórico , promedio de mensual de recaudo, a partir de 2024, se estima tasa crecimiento en 3.0% anual teniendo en cuenta que esta tasa en los últimos 6 años muestra un ligero crecimiento real de 1.5% anual, debido al control fiscal y políticas de monitoreo a estos recursos redundan en mayores recaudos y mejor desempeño fiscal. Bajo estos supuestos y teniendo en cuenta que los aportes al FONPET se mantengan en la transferencia del 100% estimado por la Ley, se mantiene en el medio plazo la segunda categoría a aplicando una política de eficiencia del recaudo de los impuestos.

Transición de Gobiernos



DESCRIPCIÓN	ICLD PARA CATEGORIZACIÓN DEPARTAMENTO SEGÚN ARTICULO LEY 617 DE 2000 LEY 617 DE 2000, ART 3, PARÁGRAFO 1o. SENTENCIA C-579 JUNIO 5.DE 2001 (millones pesos) PROYECCIÓN MFMP 2024-2033											
	AÑO	2023	2024	2025	2026	2027	2028	2029	2030	2031	2032	2033
	ICLD- Base	176.115	180.720	187.949	195.467	205.240	215.502	226.277	239.854	254.245	269.500	285.670
Ing. Corrientes Libre Destina	195.683	200.800	208.832	217.185	228.045	239.447	251.419	266.504	282.495	299.444	317.411	
Aporte al Fonpet	19.568	20.080	20.883	21.719	22.804	23.945	25.142	26.650	28.249	29.944	31.741	
Gastos Base	92.139	98.600	105.502	112.887	119.660	126.840	134.450	142.517	151.068	160.133	169.741	
RELACIÓN GF/ICLD. %	52,32%	54,56%	56,13%	57,75%	58,30%	58,86%	59,42%	59,42%	59,42%	59,42%	59,42%	
LÍMITE %	55,00%	55,00%	60%	60%	60%	60%	60%	60%	60%	60%	60%	
Categoría	Primera	Primera	Segunda	Segunda	segunda	segunda	segunda	segunda	segunda	segunda	Segunda	
Margen Holgura	2,68%	0,44%	3,87%	2,25%	1,70%	1,14%	0,58%	0,58%	0,58%	0,58%	0,58%	

Fuente marco fiscal mediano plazo

- Decreto No 0625 de 24 de octubre de 2019 – Categoría del Departamento de Córdoba vigencia fiscal 2020, el cual fue de **SEGUNDA CATEGORIA**.
- Decreto No 000491 de 09 de octubre de 2020 – Categoría del Departamento de Córdoba vigencia fiscal 2021, el cual fue de **SEGUNDA CATEGORIA**.
- Decreto No 01213 de 07 de septiembre de 2021, modificado por el Decreto No 01423 de 01 de diciembre de 2021 – Categoría del Departamento de Córdoba vigencia fiscal 2022, el cual fue de **SEGUNDA CATEGORIA**.
- Decreto No 00867 de 06 de septiembre de 2022 – Categoría del Departamento de Córdoba vigencia fiscal 2023, el cual fue de **PRIMERA CATEGORIA**.
- Decreto No 00575 de 30 de octubre de 2023 – Categoría del Departamento de Córdoba vigencia fiscal 2024, el cual fue de **PRIMERA CATEGORIA**.

COMPORTAMIENTO RECAUDO PRINCIPALES RENTAS DEPARTAMENTALES 2019 A 31 DE DICIEMBRE DE 2023

Analizaremos el comportamiento del recaudo de las principales rentas departamentales, como son: Impuesto al Consumo de Licores, de Cervezas y de Cigarrillos; Impuestos Sobre Vehículos Automotores; Sobretasa a la Gasolina y ACPM; Impuesto al Degüello de Ganado Mayor; Estampillas Departamentales; Lotería foráneas, tasa del deporte e Impuesto de Registro.

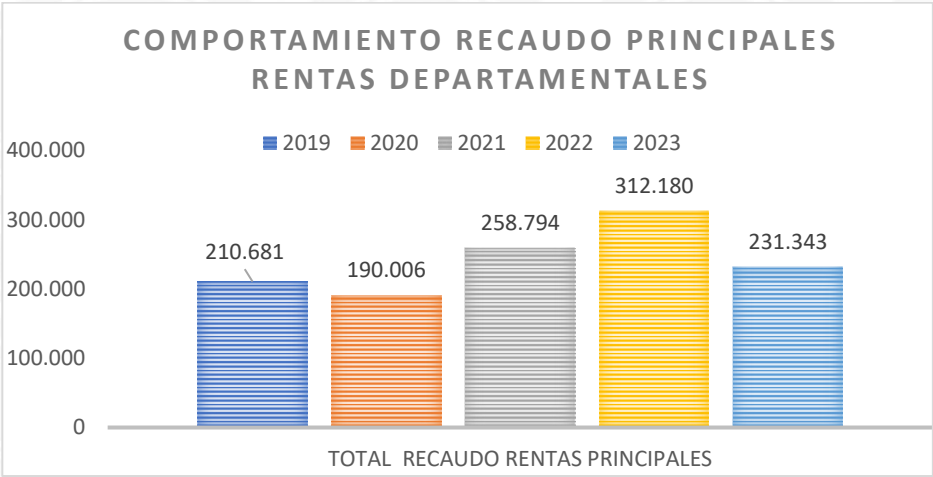
Como se puede observar se incrementó el recaudo de las rentas comparándolo con la vigencia 2019, y el desempeño fiscal y financiero del Departamento de Córdoba, fundamentado en la modernización administrativa y reducción de los riesgos asociados a los procesos de recaudo, fiscalización y cobro.

Transición de Gobiernos



COMPORTAMIENTO PRINCIPALES INGRESOS DEPARTEMAENTALES VIGENCIA 2019 A 2023					
Cifras en millones de pesos					
INGRESOS	2019	2020	2021	2022	2023
LICORES, VINOS Y APERITIVOS	36,697	34,627	52,951	75,356	57,566
CERVEZAS	80,705	70,793	96,643	105,655	73,476
CIGARRILLO Y TABACO	14,956	15,505	18,864	20,690	17,170
REGISTRO Y ANOTACIÓN	16,512	13,473	18,167	20,576	15,623
VEHICULOS AUTOMOTORES	18,504	16,101	20,543	24,694	21,219
ESTAMPILLAS	13,443	10,082	11,322	21,504	13,205
SOBRETASA A LA GASOLINA	14,647	12,111	16,058	18,851	16,235
DEGUELLO	7,535	7,717	7,805	8,028	4,755
SOBRETASA ACPM	6,595	8,769	14,450	10,751	8,077
TASA DEPORTE			785	4,727	3,131
LOTERIAS FORANEAS	1,087	828	1,206	1,348	886
TOTAL, RECAUDO RENTAS PRINCIPALES	210,681	190,006	258,794	312,180	231,343

Fuente: ejecuciones presupuestales 2019-2023



Comportamiento totales ingresos corrientes 2029-2023.

En el siguiente cuadro realizamos una comparación con la vigencia 2016-2019 – 2020-2023, se pueda analizar el comportamiento de las rentas y sirva para la toma de decisiones y tomar medidas tendientes a seguir fortaleciendo las rentas departamentales.

Transición de Gobiernos



Cifras en millones de pesos												
INGRESOS	2016	2017	2018	2019	2020	2021	2022	2023 A 30 SEPTBRE	% INCRECIEMIET O 2023 A SEPTIEMBRE REFERENTE A 2019	% CRECIMIENTO AÑO 2022 REFERENTE 2019	% CRECIOMI ENTO 2022 REFERENT E 2016	% CRECIMINETO 2023 SEPTIEMBRE REFERENTE 2016
LICORES, VINOS Y APERITIVOS	35,878	38,345	36,590	36,697	34,627	52,951	75,356	57,566	57%	105%	110.03%	60.45%
CERVEZAS	75,489	77,661	80,705	80,705	70,793	96,643	105,655	73,476	-9%	31%	39.96%	-2.67%
CIGARRILLO Y TABACO	13,494	18,466	16,486	14,956	15,505	18,864	20,690	17,170	15%	38%	53.33%	27.24%
REGISTRO Y ANOTACIÓN	18,240	16,274	16,480	16,512	13,473	18,167	20,576	15,623	-5%	25%	12.81%	-14.35%
VEHICULOS AUTOMOTORES	10,336	14,405	13,890	18,504	16,101	20,543	24,694	21,219	15%	33%	138.91%	105.29%
ESTAMPILLAS	7,059	10,612	18,270	13,443	10,082	11,322	21,504	13,205	-2%	60%	204.63%	87.07%
SOBRETASA A LA GASOLINA	13,849	13,315	14,277	14,647	12,111	16,058	18,851	16,235	11%	29%	36.12%	17.23%
DEGUELLO	5,467	7,046	7,224	7,535	7,717	7,805	8,028	4,755	-37%	7%	46.84%	-13.02%
SOBRETASA ACPM	6,508	6,089	6,492	6,595	8,769	14,450	10,751	8,077	22%	63%	65.20%	24.11%
TOTAL INGRESOS CORRIENTES (SIN SGP)	186,320	202,213	210,414	209,594	189,178	256,803	306,105	227,326	8.46%	46.05%	64.29%	22.01%

Fuente: Marco fiscal y ejecuciones presupuestales.

En la vigencia fiscal 2022, el departamento de Córdoba recupera la capacidad fiscal de recaudos en las rentas departamentales, especialmente en los impuestos más representativos de los ingresos corrientes, destacándose los impuestos de cervezas, Licores vinos y aperitivos, cigarrillos, registro, vehículos, estampillas, sobretasa gasolina, y ACPM, se realiza comparación con los periodos 2016- 2019, sin perder de vista que en el 2020 -2021 estuvimos con la pandemia COVID-19, lo que vio afectada las rentas del departamentos, Nación, y el PIB

Al tomar como referente el año de 2022, con los periodos anteriores, se observa como hecho destacado, que el comportamiento de los recaudos los cuales presenta una tendencia de crecimiento importante, en comparación con la vigencia de 2016, pasando de una tendencia positiva, reflejando una tasa real de crecimiento equivalente al 64,29%; y comparándola con vigencia 2019, refleja una tasa real de crecimiento de 46.05% es decir, los recaudos a corte 31 diciembre de 2022, de los ingresos corrientes (sin SGP), aumentaron de tal magnitud en cifras, que compensan la caída o estancamiento de los ingresos que se habían dejado de percibir en el lapso analizado.

En otras palabras, los recaudos de 2022, y el comportamiento recaudo a 2023 aumentan teniendo en cuenta la inflación.; esta mayor capacidad de recaudo es muestra de la gestión de cobro fiscalización, adelantada por la administración tributaria departamental y de las medidas fiscales, administrativas de sensibilización, control a los tributos, que realiza el departamento a través del programa anticontrando y las medidas de descuentos y exoneración de sanciones

Como podemos observar en el cuadro anexo 2, para la administración tributaria departamental, las proyecciones para la presente vigencia se fundamentan en mantener un recaudo sistemático y cuya tendencia sea el crecimiento en la relación a los anteriores años, permitiendo el cumplimiento de las metas planteadas para el gasto público, funcionamiento y servicio deuda, así mismo cumplir con las proyecciones presupuestales.

Transición de Gobiernos



Gobernación de
Córdoba
Ahora le toca al pueblo



En el comparativo 2020-2021, las finanzas lograron un repunte significativo con la superación de la emergencia sanitaria y con la sanción de la ordenanza 010 de 2021 Por medio de la cual se conceden beneficios tributarios para impuestos, estampillas, contribuciones, tasas y multas en el departamento de Córdoba y se dictan otras disposiciones como medida de apoyo para la reactivación económica y la normalización de la cartera. Se logró un incremento significativo en las finanzas del departamento el cual tuvo un incremento en comparación con la vigencia 2020 de 26% del total recaudado.

Para la vigencia 2021-2022: se expidió la Ordenanza 012 de 2022: Un incentivo tributario de hasta el 100% en intereses podrán obtener los contribuyentes cordobeses pagando hasta el 15 de noviembre y ponerse al día con el impuesto vehicular, de registro, degüello de ganado mayor, estampillas departamentales y pro deporte, aplicado para vigencias actuales (2022) y anteriores.

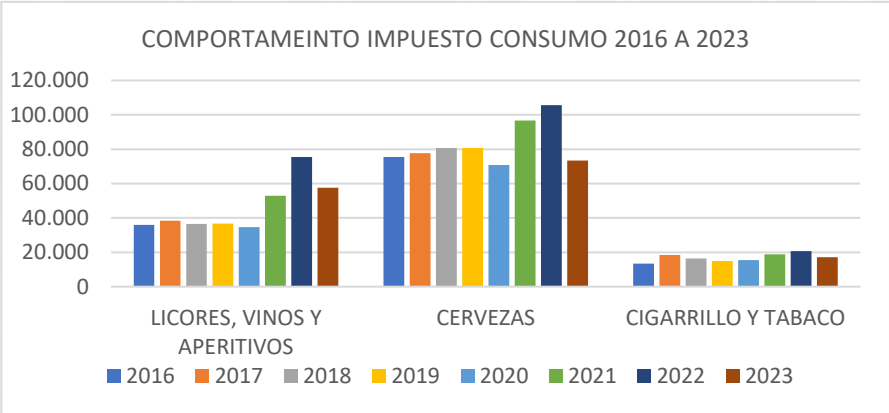
Uno de los aspectos más importantes a tener en cuenta en el análisis de estas vigencias es la conciencia y actitud que los contribuyentes han tenido hacia el cumplimiento de sus obligaciones tributarias con el departamento, notamos como en el primer trimestre del año se recauda un gran porcentaje del presupuesto de ingresos y esto básicamente es atribuido a la educación tributaria como parte del sostenimiento y desarrollo de la región, que se está adelantando con los procesos de sensibilización, cobro persuasivo que viene realizando la secretaria de hacienda

Y por último el comparativo de la vigencia 2022-2023 los resultados obtenidos no pueden ser más alentadores, se ha recaudado el 89% de la ejecución del presupuesto de ingresos.

IMPUESTO AL CONSUMO:

El impuesto que más le aporta al departamento es el impuesto al consumo, que a su vez se subdivide en impuesto a la cerveza, licores, vinos, sifones, refajos y mezclas, aperitivos y similares, tiene una participación en el recaudo total de los ingresos del 66% en el año 2022, siendo 2021 y 2022 el de mejor comportamiento. Es de desatacar que a la vigencia 2023 tiene una participación del 80% faltando los tres últimos meses que son épocas de incremento recaudo según comportamientos históricos, el impuesto de cerveza es el más representativo dentro del impuesto al consumo, en la siguiente grafica podemos ver el comportamiento comparativo del impuesto al consumo de los últimos ocho años:

Transición de Gobiernos



ANEXO 3. IMPUESTO AL CONSUMO 2016-2023								
Cifras en millones de pesos								
INGRESOS	2016	2017	2018	2019	2020	2021	2022	2023 A
LICORES, VINOS Y APERITIVOS	35,878	38,345	36,590	36,697	34,627	52,951	75,356	57,566
CERVEZAS	75,489	77,661	80,705	80,705	70,793	96,643	105,655	73,476
CIGARRILLO Y TABACO	13,494	18,466	16,486	14,956	15,505	18,864	20,690	17,170
TOTAL, IMPUESTO AL CONSUMO	124,861	134,472	133,781	132,358	120,925	168,458	201,701	148,212
TOTAL, INGRESOS CORRIENTES	186,320	202,213	210,414	209,594	189,180	256,803	306,105	216,024
PARTICIPACION IMPUESTO CONSUMO TOTAL CORRIENTES	67%	67%	64%	63%	64%	66%	66%	69%
LICORES, VINOS Y APERITIVOS	29%	29%	27%	28%	29%	31%	37%	39%
CERVEZAS	60%	58%	60%	61%	59%	57%	52%	50%
CIGARRILLO	11%	14%	12%	11%	13%	11%	10%	12%

Fuente ejecuciones presupuestal ingresos 2016-2023 y marco fiscal a mediano plazo

El recaudo del impuesto al consumo de Licores, cervezas para el año 2020, tuvo un decrecimiento debido de las diferentes medidas tomadas por la emergencia económica, sanitaria y ambiental producto de la pandemia por Covid 19 donde se restringió el consumo de bebidas alcohólicas al igual que el cierre de bares y restaurantes donde se consumía este tipo de productos; en las vigencias posteriores el crecimiento ha sido notorio, debido a las estrategias implementadas por la Secretaria de Hacienda a través de la dirección de Gestión de Ingresos y la la gestión realizada en el marco del Convenio Anti contrabando motivo por el cual se pueden destacar los siguientes logros:

- Auditorías Tributarias de inexactos a los distribuidores autorizados por la entidad y que presentaron sus declaraciones fiscales durante las vigencias

Transición de Gobiernos



Gobernación de
Córdoba
Ahora le toca al pueblo



fiscales 2020, 2021, 2022 y junio del año 2023, entre los cuales se encuentran Cervecería Bavaria S.A.

- procesos por legalización extemporáneas de Tornaguías de transporte de productos gravados con el impuesto al Consumo, mediante la notificación de actos previos a la resolución que liquida la sanción.
- Capacitaciones documentadas a distribuidores y comercializadores de productos gravados con impuestos al impuesto al consumo.
- visitas de control a distribuidores y comercializadores de productos gravados con impuestos al impuesto al consumo.
- Determinación para inicio de proceso de omisos de los derechos de explotación derivados de la introducción de licores destilados al departamento de Córdoba, durante la vigencia 2021 y 2022. Se prevé notificación de los Pliegos de Cargos a tres distribuidores omisos de esta obligación a más tardar el 10 de diciembre de 2023.
- Revisión de 390 declaraciones del impuesto al consumo departamental presentadas por los distribuidores de productos gravados.
- Revisión de 12.148 tornaguías de legalizaciones de productos presentados ante la administración departamental, encontrándose extemporáneas en 7 de ellas.
- El Departamento de Córdoba mediante ordenanza 014 DE 2021, se estableció el "INCENTIVO PARA PROMOVER LA PRODUCCION CON MATERIA PRIMA AGRICOLA LOCAL. La tarifa del impuesto al consumo de cervezas será del veinticuatro por ciento (24%) para aquellos productores, que adquieran la materia prima agrícola necesaria para su fabricación a pequeños y medianos productores del departamento, sin ninguna vinculación económica con el productor, que hagan parte del programa de Agricultura por Contrato, siempre y cuando el producto sea consumido en el departamento". En ese orden de ideas mediante resolución 02151 de 02 de agosto de 2021, se le otorgo Incentivo tributario a BAVARIA & CIA S.C.A por una vigencia de 5 años, **cerveza Nativa** en el 2021 aportó al departamento de Córdoba por concepto de impuesto al consumo \$ 2.700.390.960 logrando Comercializar 19.739.700 unidades de cerveza de 330 ml. Bajo el modelo de agricultura por contrato compraron materia Prima (yuca industrial) por el orden de las **199,75 Toneladas. A los pequeños productores de yuca del departamento de córdoba.**

IMPUESTO DE REGISTRO

Durante la vigencia de 2021 a lo que va corrido del año 2023, se visualiza el incremento en el recaudo del impuesto comparándolo las vigencias 2021 y 2022 con el año base 2019, con una diferencia positiva del 10% y el 24.6 % frente al año 2019. Para el año 2020 se presentó un decrecimiento del 18% según la línea base de 2019, debido a la crisis ocasionada por la declaración de pandemia por Covid 19.

Transición de Gobiernos

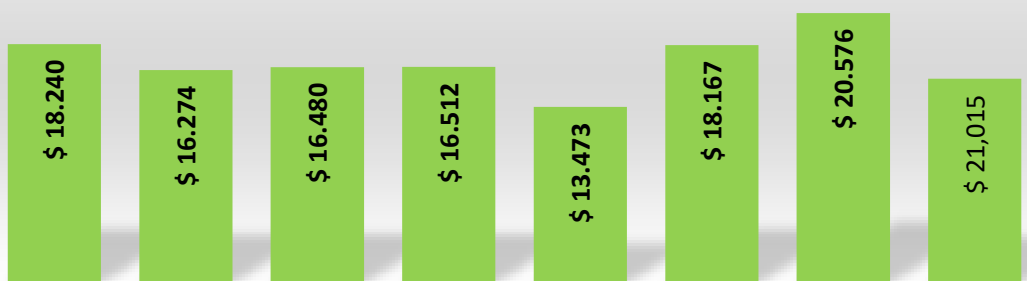


Gobernación de
Córdoba
Ahora le toca al pueblo



Para el año 2021 se incrementa el recaudo en un 35% comparado con el 2020 y así mismo, para el 2022 se incrementa en un 13% frente al año 2021, pese a que en el 2022 en el país hubo recesión en el sector construcción; en lo que va corrido de la vigencia 2023 comparado con el año base, este supera el valor del recaudo, teniendo en cuenta que la información. Lo que evidencia las acciones realizadas por la secretaría de hacienda para aumentar el recaudo, tal como se evidencia en la gráfica.

**Comportamiento del Recaudo del Impuesto de Registro
Vigencia 2016-2023**



Dentro de las acciones que la secretaria de hacienda- dirección gestión de ingresos, ha adelantado para minimizar riesgos a la hora de liquidar este impuesto por parte de notarias y cámaras de comercio, y realizar control al mismo, se encuentran:

- Implementación del VUR, esta estrategia facilita y permite una mayor eficiencia en la liquidación de este impuesto, ya que, por medio de esta ventanilla, se logra una liquidación en tiempo real.
- De igual forma, la capacitación al personal liquidador del impuesto, las auditorías a las ORIP de los diferentes municipios y las asignaciones de usuarios y contraseñas en algunas notarias a nivel nacional y departamental.

Lo anterior, fortalecido con estrategias de recaudo y fiscalización, que han generado impacto significativo en esta renta, tales como:

- Se inició la apertura de ventanillas únicas del VUR en las notarías del Departamento de Córdoba en Montería en 4 notarias, Tierralta, Valencia y Cereté; en Bogotá en 5 Notarías y en la ciudad de Medellín en 4 Notarías.
- Se revisaron las declaraciones de las oficinas de instrumentos públicos (ORIP), liquidados y reportados mensualmente a la Dirección Gestión de Ingresos, correspondiente a las vigencias 2021 y 2022, se auditaron números de actos liquidados como muestra representativa de las vigencias en cada ORIP del Departamento de las vigencias mencionadas, mejoras en los campos de la plataforma VUR, con el fin de llevar a cabo en tiempo real el procedimiento de liquidación.

Transición de Gobiernos



Gobernación de
Córdoba
Ahora le toca al pueblo



- Se realizaron auditorías puntuales sobre las liquidaciones efectuadas a través de la ventanilla única VUR de oficina de rentas vigencias 2022, auditorías puntuales sobre las liquidaciones efectuadas en Cámara de Comercio, revisión de recibos duplicados vigencias fiscales 2022.
- Programación y ejecución de visitas de verificación de liquidación del impuesto de registro por parte de la ORIP del municipio de Montelíbano.

Tenemos en proceso suscribir con Súper Notariado y Registro, el convenio para la ventanilla única VUR que integre a todos los municipios del departamento. El cual esta para la firma del señor Gobernador, esperamos que antes que finalice el mes de noviembre de 2023 este se tenga firmado

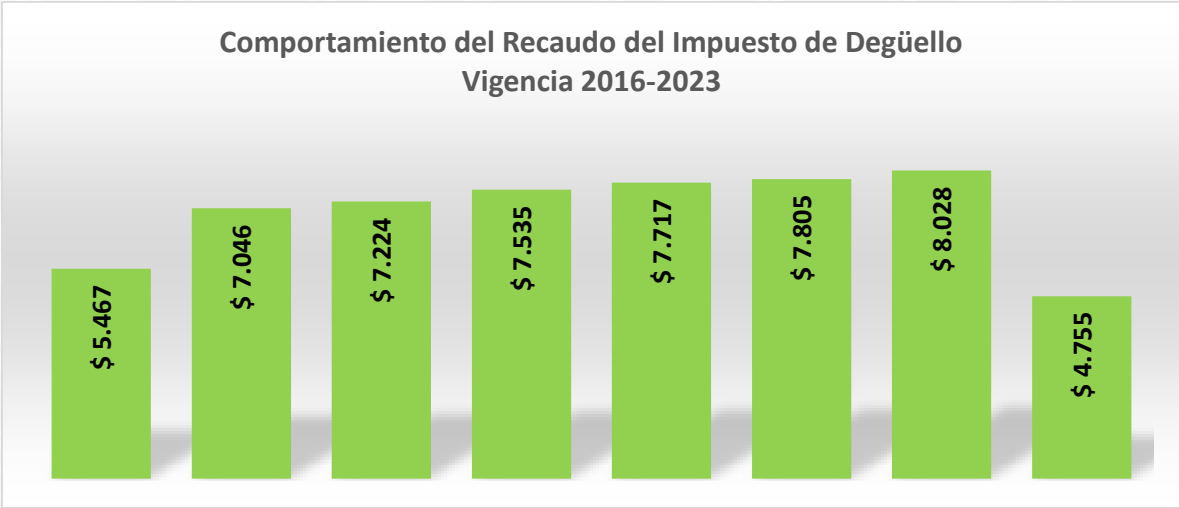
IMPUESTO DE DEGUELLO

El comportamiento de este impuesto, al igual que los anteriores, se fundamenta en las diferentes estrategias de fiscalización aplicadas, las cuales denotan un crecimiento sostenido al 2021 del 7% con relación a los años anteriores, en el año 2022 se incrementa en un 9%, frente a la vigencia fiscal 2021.

Aunque la vigencia 2023 se encuentra en curso y la información de reporte es al 30 de septiembre, puede visualizar una tendencia a la baja en el recaudo del impuesto frente a las vigencias anteriores, debido a los siguientes factores:

- i) La planta de sacrificio de Valencia se encuentra cerrada temporalmente, debido al no cumplimiento de los planes de mejora impuestos por el INVIMA;
- ii) La planta de sacrificio de Montelíbano se encontraba cerrada en los meses de enero a marzo del 2023. Lo que conlleva, a una disminución en el número de reses sacrificadas que representa el -1,25 % (1.860);
- iii) No declaración de la planta de sacrificio FRIGOSINU, los meses de mayo y junio de la vigencia fiscal 2023;
- iv) Disminución de la producción en la planta de beneficio del municipio de Ciénaga de Oro, debido a la escasez de ganado, ocasionado por la venta al exterior del ganado en pie.
- v) Este impuesto es de la colonia se encuentra regulado por la ley 8 de 1909, ley 5 de 1918., por lo cual es importante reformar la base gravable, la tarifa se debe unificar en todos los departamentos y ampliar el hecho generador del mismo.
- vi) La responsabilidad que tienen los municipios al no tener COSO, lo cual debilita la labor de control de la policía y de la secretaria de hacienda al momento de incautación de las reses que no cumplen con los permisos, así mismo debilidad control por las secretarías de salud

Transición de Gobiernos



La fiscalizaron efectuada para el control del acceso del ganado a los frigoríficos del departamento y sobre las liquidaciones y declaraciones reportadas mensualmente a la Dirección Gestión de Ingresos, para los periodos noviembre 2020 hasta diciembre 2022, con la finalidad de verificar el cumplimiento puntual de las obligaciones a cargo de los sujetos pasivos del tributo, se pudo evidenciar algunas inconsistencias las cuales se detallan seguido:

1. Extemporaneidades en la presentación de las declaraciones, lo cual generó sanciones e intereses, así:

RAZON SOCIAL	2021		NOVIEMBRE 2022	
	SANCION	INTERESES	SANCION	INTERESES
JAGUAZUL S.A E.S.P			4.976.640	3.432.000
FRIGOSINU S.A.	39.230.100	19.430.000	102.668.160	42.758.000
TOTAL	39.230.100	19.430.000	107.644.800	46.190.000

2. Se fiscalizaron las declaraciones presentadas por los frigoríficos de las vigencias 2017-2018-2019-2020-2021, hasta agosto 2022 para detectar OMISOS en la presentación de las mismas como se detalla seguido:

CONTRIBUYENTE	PROGRAMA	ESTADO DEL PROCESO	VALOR IMPUESTO
COOPROEXCAL	Omisos en 2016	Se trasladado a cobro coactivo	20.254.000
COOPREXCAL	Omisas vigencias 2017-2018-2020	Se Trasladó para liquidación de oficial	100.192.500
JAGUAZUL	Omisos vigencia abril 2020	Para archivo – canceló	14.552.640
FRIGO SINÚ	Omisos vigencia 2022	Para archivo – canceló	586.098.160
COOPROEXCAL	Omisos abril 2021	Emplazamiento	8.040.000
FRIGO SINÚ	Acción Control	Para archivo – canceló	647.350.100

3. Se fiscalizaron las declaraciones presentadas por los frigoríficos de las vigencias 2018, 2019, 2020, 2021 y 2022 para detectar inexactitudes en la

Transición de Gobiernos



Gobernación de
Córdoba
Ahora le toca al pueblo



presentación de las mismas, con cruce de información con entidades como FEDEGAN, INVIMA para detectar inexactos en las declaraciones.

4. Se practicaron visitas de control, con el objetivo de controlar el ganado que ingresa para sacrificio en los mismos, a partir de estas visitas hemos podido controlar y aumentar el número de reses sacrificadas y reportadas.

IMPUESTO VEHICULO

Con la expedición de la Ordenanza 010 de 2021, la Asamblea Departamental, concedió a los contribuyentes responsables de los tributos departamentales, el beneficio tributario de descuento sobre intereses y sanciones para pago total de las obligaciones vencidas a cargo del contribuyente, vigencia 2020 y anteriores.

El comportamiento del recaudo indica que, los contribuyentes aprovecharon la oportunidad que el gobierno departamental les brindó durante el mes de agosto, y saldaron la deuda que tenían por concepto de este impuesto.

Así mismo, mediante ordenanza 012 de 2022, se concedió a los contribuyentes responsables de los tributos departamentales, el beneficio tributario de descuento sobre intereses, para pago total de las obligaciones vencidas a cargo de los contribuyentes, lo que contribuyó en forma significativa el recaudo del tributo para la presente vigencia fiscal, siendo así, que durante el período comprendido entre el 01 de noviembre al 15 de noviembre de 2022 se logró un recaudo en impuesto vehicular por valor de \$2,934,674,266. En este periodo los contribuyentes se ahorraron por concepto de descuento en intereses la suma de \$2,605,802,317.

El impuesto de vehículo automotor, año tras año ha venido superando el decrecimiento que tuvo en la vigencia anteriores

Este impuesto a incrementado su recaudo durante años 2021-2023, por las siguientes acciones:

- Modernización en el uso de las tecnologías de la información, lo que ha conllevado a una mayor celeridad en el proceso de pago, al permitir que el contribuyente verifique su impuesto por medio del portal web de la página de la gobernación, de la aplicación para celular, sino que, también pueda pagarlo inmediatamente por medio del botón.
- Depuración de la base de datos de los contribuyentes que presentaban inconsistencias y en una alianza lograda entre el proveedor de software Taxation y los concesionarios, se desarrolló una aplicación que permite a estos últimos registrar los vehículos nuevos, se le dará mayor celeridad al proceso de ingreso y pago de impuestos de vehículos nuevos, ya que el contribuyente no deberá hacerlo directamente en la Dirección de gestión de ingresos.

Transición de Gobiernos

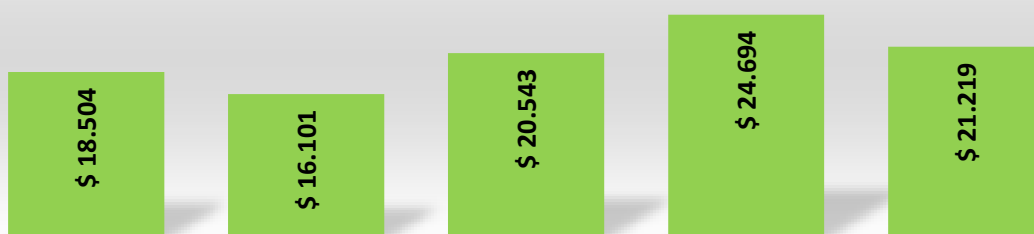


Gobernación de
Córdoba
Ahora le toca al pueblo



- En los meses de Abril y Junio de 2022 se realizaron campañas de recaudo en los Municipios de Sahagún y Montelíbano Respectivamente logrando atender más de 300 Contribuyentes facilitándoles medios de pago en sitio a través de la banca móvil del banco Davivienda

**Comportamiento del Recaudo del Impuesto de Vehículo
Vigencia 2016-2023**



Así mismo, se realizaron actividades paralelas con el propósito de fortalecer la cultura de pago de los contribuyentes, a través de cobros persuasivos antes de notificación de proceso de fiscalización, se adelantaron mensajes cortos de textos a los celulares registrados en la base del impuesto de vehículo automotor.

Se han efectuado las siguientes actividades sobre este tributo:

1. Se realizó auditoría de los vehículos automotores ingresados por primera vez a la base de datos del sistema de información TAXATION de la Dirección de Gestión de Ingresos de la Secretaría de Hacienda del Departamento de Córdoba, vigencias 2020 y 2021; el objetivo de la misma consistió en verificar el debido ingreso de la información a la plataforma de los ítems que son susceptibles de afectar el avalúo, liquidaciones y pago del impuesto. Evitar en lo posible que se presenten:
 - Inexactos al momento que el contribuyente requiera un trámite adicional.
 - Detrimento patrimonial a las arcas departamento
 - Afectar al contribuyente en sus pagos.

Los ítems tenidos en cuenta para el análisis fueron: Línea, cilindraje, valor de factura de venta y modelo. Los cruces de información se realizan con:

- Documentos físicos de facturas de ventas.
 - Sistema de información de la dirección de rentas TAXATION.
 - Tabla de avalúos del ministerio de transporte y plataforma SIBGA.
2. Inicio de programa de fiscalización a los contribuyentes Omisos del Impuesto Sobre Vehículos Automotores Vigencias Fiscales 2017.

Transición de Gobiernos



Gobernación de
Córdoba
Ahora le toca al pueblo



3. Inicio de programa de fiscalización a los contribuyentes Omisos del Impuesto Sobre Vehículos Automotores Vigencias Fiscales 2018.
4. Inicio de programa de fiscalización a los contribuyentes Omisos del Impuesto Sobre Vehículos Automotores Vigencias Fiscales 2017 con prescripciones aprobadas.
5. Cobro persuasivo a través de envió de mensajes de texto, correos, llamadas etc.
6. Notificación de los mandamientos de pagos expedidos.
7. Imposición de medidas cautelares, que inciden en el incremento del recaudo.
8. Celebración de acuerdos de pago.
9. pago total de la obligación como criterio para proceder al levantamiento de las medidas cautelares.
10. Descuentos por pronto pago por medio el decreto 01122 del 29 de diciembre del 2022 para vehículos automotores que declaren y paguen simultáneamente la totalidad del impuesto liquidado por año gravable 2023, los cuales son estipulados así:
 - Hasta el 31 de marzo tendrán derecho a un descuento del 15% calculado sobre el impuesto a cargo.
 - Hasta el 31 de mayo tendrán derecho a un descuento del 10% calculado sobre el impuesto a cargo.
 - Hasta el 01 de junio tendrán derecho a un descuento del 5% calculado sobre el impuesto a cargo.
11. La Dirección de Gestión de Ingresos trasladó a la dirección de cobro coactivo. procesos de fiscalización para efectuar el debido cobro coactivo de los programas de fiscalización de los programas de omisos 2011, 2012, 2013, 2014 y 2015., lo que genero aumento recaudo vigencias 2022 y 2023

VIGENCIA	VALOR CARTERA
2020	\$ 3.669.973.227
2021	\$ 3.458.692.205
2022	\$ 8.004.133.287
2023	\$ 12.328.419.342
TOTAL	\$27,461,038,061

Transición de Gobiernos

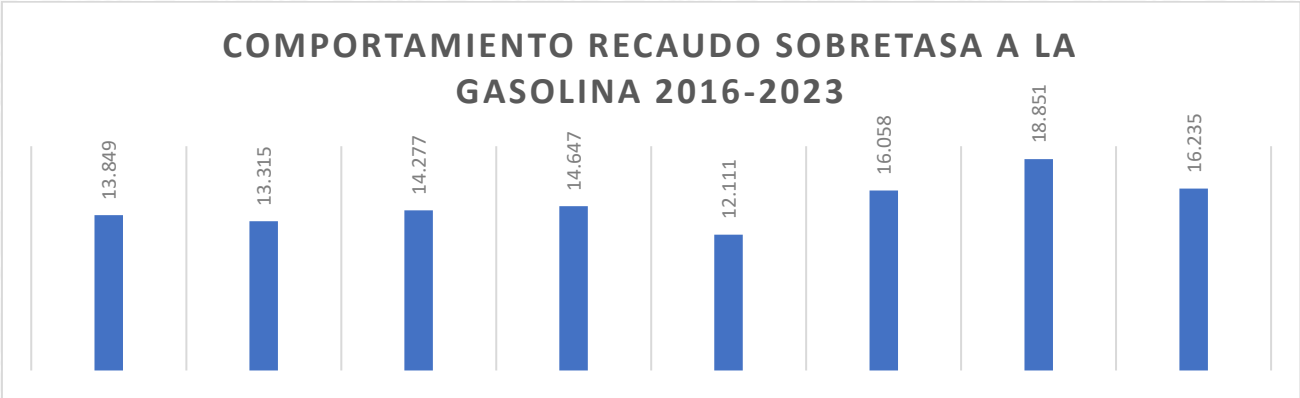


Gobernación de
Córdoba
Ahora le toca al pueblo



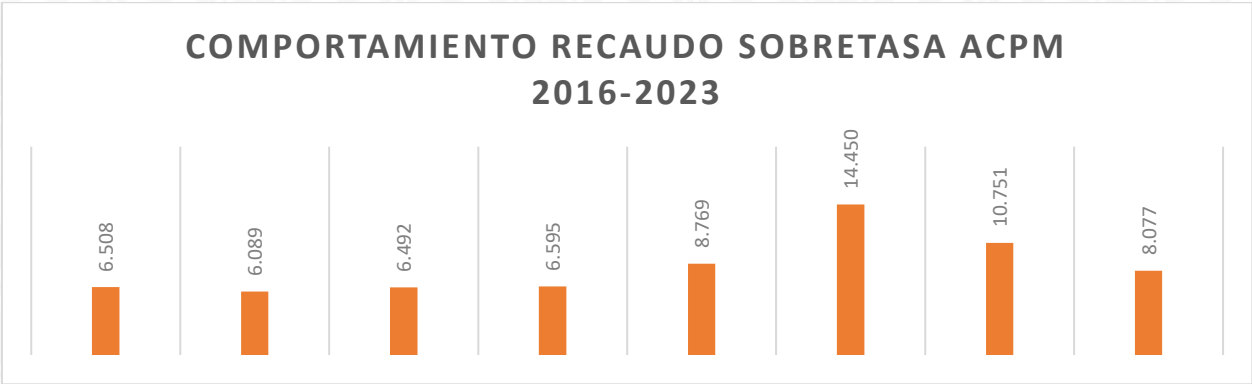
**CUMPLIÉNDOLE
AL PUEBLO**

IMPUESTO SOBRE TASA A LA GASOLINA:



Este impuesto ha logrado el aumento en el recaudo en los últimos años, Esto ha sido posible gracias al acompañamiento de la Policía Nacional y en coordinación con el grupo anti contrabando del departamento, al incremento en el precio del combustible, que recordemos desde 2022, viene subiendo de pasar de 150 pesos a 600 pesos mensualmente, decisión tomada por el gobierno nacional para disminuir la deuda del fondo de estabilización. De igual manera, el cambio de la fórmula del precio del combustible, ya que, Se desmotaron los subsidios y se estableció la fórmula que varía dependiendo del comportamiento del mercado internacional, lo que se conoce como el costo de oportunidad. Además del Incremento en los controles efectuados sobre las declaraciones presentadas por los distribuidores autorizados en el departamento

SOBRETASA AL ACPM



El incremento de este impuesto vigencia 2020,2021 se debe a que el gobierno nacional giro el 100% de estas rentas a los departamentos decreto 678 de 2020, por la pandemia COVID 2019, a partir 2022 se recibe el 50% de este impuesto.

ESTAMPILLAS DEPARTAMENTALES

Mediante Ordenanza 034 de 2020, y 012 de 2022 se actualizo el estatuto tributario del departamento de Córdoba, y derogo las normas que le fueran contrarias se adoptaron las estampillas (ver cuadro 1.). Estampilla ProDesarrollo,

Transición de Gobiernos




Gobernación de
Córdoba
Ahora le toca al pueblo



**CUMPLIÉNDOLE
AL PUEBLO**

Estampilla Pro-Cultura, Estampilla Bienestar Adulto Mayor, Estampilla Pro universidad de Córdoba y Estampilla Pro. Electrificación Rural.

El comportamiento de recaudo varía, de acuerdo a los actos y contratos suscritos en cada vigencia fiscal, para evitar el riesgo de evasión e incumplimiento por parte de contratista en el pago de las estampillas, la administración departamental mediante Decreto 01424 de 1 de diciembre de 2021 en su artículo sexto reglas aplicables a la supervisión en el pago de las estampillas



Cuadro 1. Estampillas departamentales vigentes

FONDOS ESPECIALES CREADOS POR LEY U ORDENAZA

No	FONDOS	LEY O ACTO ADMINISTRATIVO
1	FONDO DE SEGURIDAD Y CONVIVENCIA CIUDADANA DEL DEPARTAMENTO DE CORDOBA	Ordenanza No 013 de 02 de julio de 2021

Transición de Gobiernos



No	FONDOS	LEY O ACTO ADMINISTRATIVO
2	FONDO DEPARTAMENTAL GESTION DEL RIESGO DE DESASTRES DEPARTAMENTO DE CORDOBA	Ordenanza 011 de 09 de julio de 2020
3	FONDO LOCAL SALUD	Ley 715 de 21 de diciembre de 2001
4	FONDO EDUCACION	Ley 715 de 21 de diciembre de 2001
5	FONDO DE RENTAS	Ordenanza 034 de 28 de diciembre de 2020, artículos 326,327,328 y 329
6	FONDO SOSTENIBILIDAD DE LOS SISTEMAS ESTRATEGICOS DE TRANSPORTE PUBLICO ADOPTADOS EN EL DEPARTAMENTO DE CORDOBA	Ordenanza No 011 de 02 de julio de 2021

COMPORTAMIENTO RECAUDO INGRESOS FONDOS ESPECIALES 2020-2023

FONDO	2019	2020	2021	2022	2023
FONDO DE SEGURIDAD	\$ 13,561	\$ 13,948	\$ 16,299	\$ 21,129	\$ 19,549
FONDO DE GESTION DE RIESGO	\$ -	\$ 430	\$ 1,295	\$ 1,907	\$ 959
FONDO DE RENTAS	\$ 4,301	\$ 4,594	\$ 7,285	\$ 4,992	\$ 4,576
FONDO DE MOVILIDAD	\$ -	\$ -	\$ -	\$ 1,173	\$ 1,863
FONDO DE EDUCACIÓN	\$ 828,528	\$ 887,225	\$ 901,112	\$ 987,135	\$ 697,747
FONDO LOCAL DE SALUD	\$ 168,880	\$ 173,720	\$ 180,541	\$ 215,624	\$ 181,357
TOTAL FONDOS	1,015,270	1,079,917	1,106,532	1,231,959	906,051



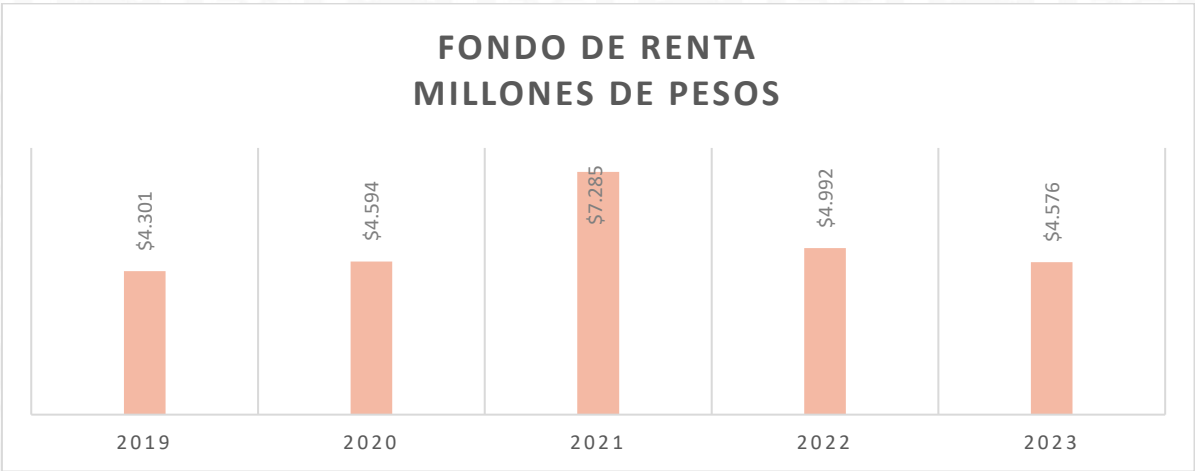
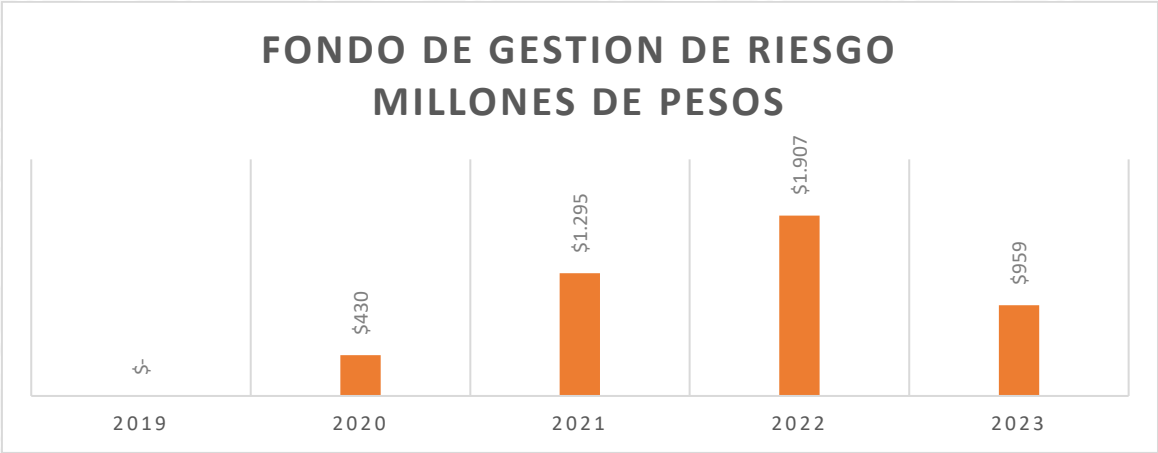
Transición de Gobiernos



Gobernación de
Córdoba
Ahora le toca al pueblo



**CUMPLIÉNDOLE
AL PUEBLO**



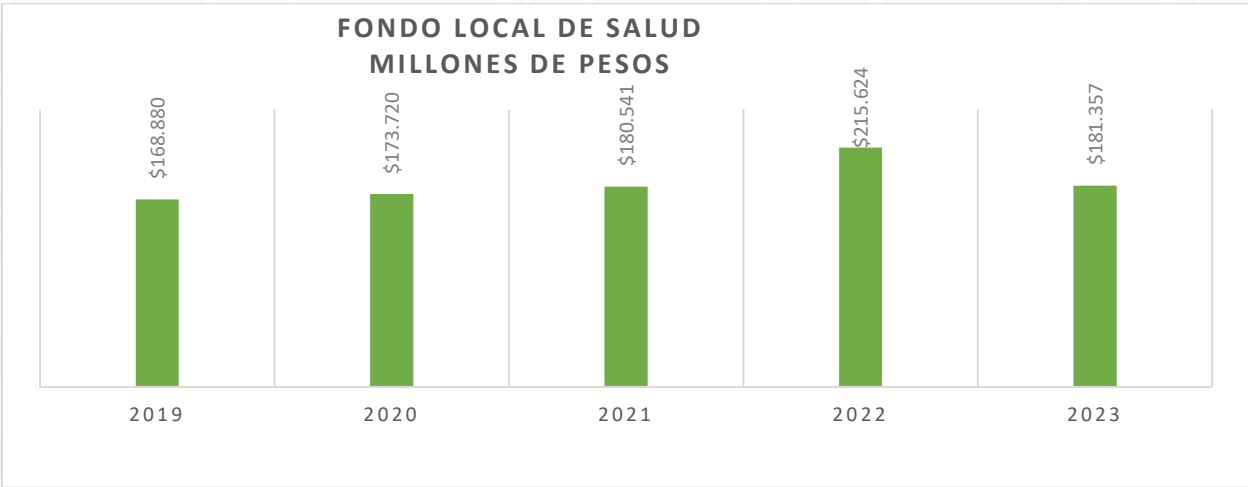
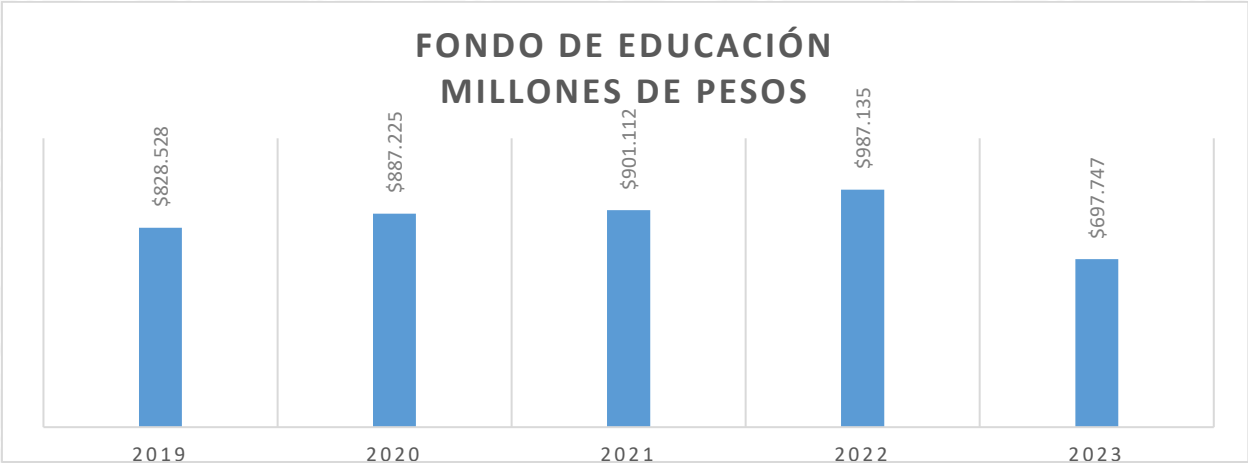
Transición de Gobiernos



Gobernación de
Córdoba
Ahora le toca al pueblo



**CUMPLIÉNDOLE
AL PUEBLO**



PROGRAMA ANTICONTRABANDO

El contrabando es un flagelo que ha venido deteriorando de manera rigurosa las rentas de los diferentes departamentos en el país y que hoy a gracias a los convenios celebrados entre la Gobernaciones y la FND, que para el caso específico del Departamento de Córdoba

Convenio CIPM 025-2017 terminado en el 2020, y el convenio CIPM 027-2021 en ejecución, han fortalecido las acciones contra la lucha con el contrabando y la evasión de los impuestos al consumo, se han implementado estrategias eficaces y eficientes desde diferentes puntos estratégicoso líneas de acción que toman en cuenta a comerciantes, jóvenes, consumidores y entidades estatales que coadyuvan de primera mano a eliminar la problemática mediante verificaciones a comerciantes, distribuidores, productores, transportadores y demás acorde a la Ley 1762 de 2015 y El Código de Rentas.

Acciones adelantadas vigencia 2020 a 2023

Transición de Gobiernos



Gobernación de
Córdoba
Ahora le toca al pueblo



I. Línea de acción de comunicación.

Mediante esta línea se busca el desarrollo de un proceso de capacitación integral sobre las líneas de acción y las estrategias, metodologías y regulación jurídica relacionadas con la lucha anticontrabando a la Dirección de Rentas y el Grupo Operativo, junto con estrategias de participación ciudadana para la población en general, aliados estratégicos, comerciantes, la implementación de mecanismos vía web para atención, información y denuncia ciudadana.

- Sensibilización a comerciantes y consumidores: 698, durante la vigencia 2020
- Sensibilización a comerciantes: 1.294., durante la vigencia 2021
- Sensibilización a jóvenes: 265 jóvenes. Durante la vigencia 2021
- Sensibilización a consumidores: 1.815 consumidores o posibles consumidores, durante la vigencia 2021
- Sensibilización a comerciantes: 751, vigencia 2022
- Sensibilización a jóvenes: 144 jóvenes, vigencia 2022
- Sensibilización a consumidores: 895 consumidores o posibles consumidores, vigencia 2022
- Sensibilización a comerciantes: 1542, vigencia 2023
- Sensibilización a jóvenes: 221 jóvenes., vigencia 2023
- Sensibilización a consumidores: 342 consumidores o posibles consumidores, vigencia 2023

II. Línea de acción de capacitación y participación ciudadana

Esta línea de acción se da a través de estrategias en medios de comunicación para informar e impactar sobre el contrabando de cigarrillos cervezas y licores y piezas publicitarias.

- Eventos de capacitación realizados dirigido a personal de la Gobernación: 10 capacitaciones. Vigencia 2021
- Numero de aliados estratégicos capacitados: 256 aliados de la Policía Nacional y demás entidades estatales. Vigencia 2021
- Eventos de capacitación realizados dirigido a personal de la Gobernación: 2 capacitaciones, vigencia 2022
- Numero de aliados estratégicos capacitados: 85 aliados de la Policía Nacional y demás entidades estatales, vigencia 2022
- Eventos de capacitación realizados dirigido a personal de la Gobernación: 2 capacitaciones, vigencia 2023
- Numero de aliados estratégicos capacitados: 172 aliados de la Policía Nacional, vigencia 2023

III. Línea de acción de fortalecimiento a grupos operativos

Transición de Gobiernos



Actividades de control y fiscalización coordinados con la Policía Fiscal y Aduanera, Policía Nacional, SIJIN, CTI, Fiscalía General de la Nación y otros aliados.

- a. Visitas de control efectuadas: se han realizado un total de 1.294 visitas a comerciantes, tenderos, expendedoras, conductores, entre otros, vigencia 2021
- b. Número de cierres realizados: se han realizado 22 cierres conforme a lo expuesto en la Ley 1762 de 2015, vigencia 2021
- c. Comités interinstitucionales: Se han realizado 3 comités en donde han participado entidades como la Policía del Departamento, Policía Metropolitana, SIJIN DECOR, SIJIN MEMOT, DIAN, POLFA, Fiscalía, INVIMA, FND y demás entidades enmarcadas en el Decreto 913 de 2016., vigencia 2021
- d. Visitas de control efectuadas: se han realizado un total de 751 visitas a comerciantes, tenderos, expendedoras y transportadores, de las cuales 304 se realizaron en Montería y 447 en los municipios del Departamento, durante la vigencia 2022
- e. Número de cierres realizados: se han realizado 17 cierres conforme a lo expuesto en la Ley 1762 de 2015, durante la vigencia 2022
- f. Visitas de control efectuadas: se han realizado un total de 1542 visitas a comerciantes, tenderos, expendedoras, conductores, entre otros, vigencia 2023
- g. Número de cierres realizados: se han realizado 27 cierres conforme a lo expuesto en la Ley 1762 de 2015, vigencia 2023
- h. Planear y desarrollar Operativos interinstitucionales: 27 eventos con aliados estratégicos, vigencia 2023

IV. Línea de acción de análisis de la información

Estudios y análisis de información integrado con los Organismos de Control, y de inteligencia judicial, DIAN, PONAL, POLFA, SIJIN, CTI y Fiscalía General de la Nación y demás actores.

DECOMISO DE PRODUCTOS SUJETOS AL CONSUMO VIGENCIA 2020		
CLASE	CANTIDAD	VALOR COMERCIAL
CERVEZA NACIONAL	160	\$480.000
CIGARRILLO EXTRANJERO	411.037	\$1.229.580.300
CIGARRILLO NACIONAL	500	\$1.500.000
LICOR EXTRANJERO	248	\$21.847.771
LICOR NACIONAL	587	\$19.493.000
TOTAL	416.227	\$ 1.272.901.071

- Sitios con resultados positivos en la vigencia 2021: se han realizado 73 positivos que han dejado aprehensiones y decomisos

Transición de Gobiernos



así:

DECOMISO DE MERCANCÍA IMPOCONSUMO 2021		
CLASE	CANTIDAD	VALOR COMERCIAL
Cerveza extranjera	1.152	\$2.304.000
Cervezanacional	20.700	\$34.800.000
Cigarrillo extranjero	2.532.414	\$7.880.026.650
Licor extranjero	82	\$4.902.000
Licor nacional	216	\$6.725.000
TOTAL	2.554.564	\$7.928.757.650

- Sitios con resultados positivos, vigencia 2022: se han realizado 47 positivos que han dejado aprehensiones y decomisos así:

CLASE	CANTIDAD	VALOR COMERCIAL
CIGARRILLO EXTRANJERO	1.305	\$ 4.793.860
LICOR EXTRANJERO	334	\$ 9.789.900
LICOR NACIONAL	6.413	\$ 289.408.600
TOTAL	8.052	\$ 303.992.360

- Sitios con resultados positivos: se han realizado 104 positivos que han dejado aprehensiones y decomisos así:

PRODUCTO	PRESENTACIÓN	CANTIDAD	VALOR COMERCIAL
CIGARRILLO EXTRANJERO	CAJETILLAS	1.417.716	\$ 3.220.035.200
LICOR NACIONAL	BOTELLAS	646	\$ 23.979.000
LICOR EXTRANJERO	BOTELLAS	169	\$ 36.379.000
CERVEZANACIONAL	BOTELLAS	48	\$ 144.000
CERVEZA EXTRANJERA	BOTELLAS	120	\$1.200.000
ELEMENTOS SECOS	BOTELLAS	85	-
TOTAL	-	1.418.784	\$ 3.281.737.200

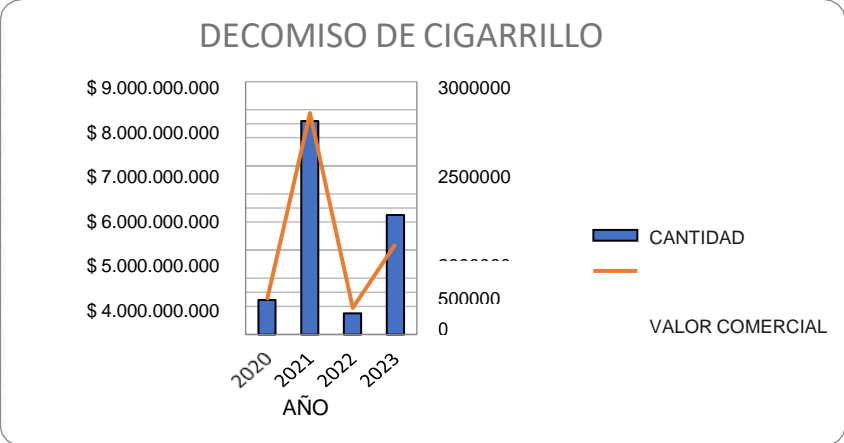
OPERATIVOS DE IMPACTO 2020-2023

DECOMISOS DE CIGARILLOS. Se muestra las acciones de impacto a la evasión y el contrabando dado por el grupo anticontrando, como se puede observar en la vigencia 2021, se dio el mayor operativo decomisando una cantidad de 2.532.414 por valor de \$7.880.026.650 millones.

Transición de Gobiernos

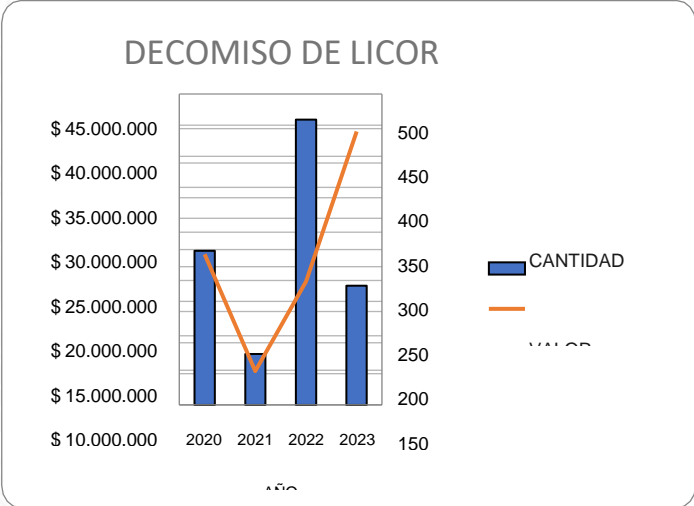


DECOMISO DE CIGARRILLO		
AÑOS	CANTIDAD	VALOR COMERCIAL
2020	410.537	\$ 1.229.580.300
2021	2.532.414	\$ 7.880.026.650
2022	251.843	\$ 949.643.874
2023	1.417.716	\$ 3.220.035.200
TOTAL		\$ 13.279.286.024



DECOMISO DE LICOR EXTRANJERO 2020-2023.

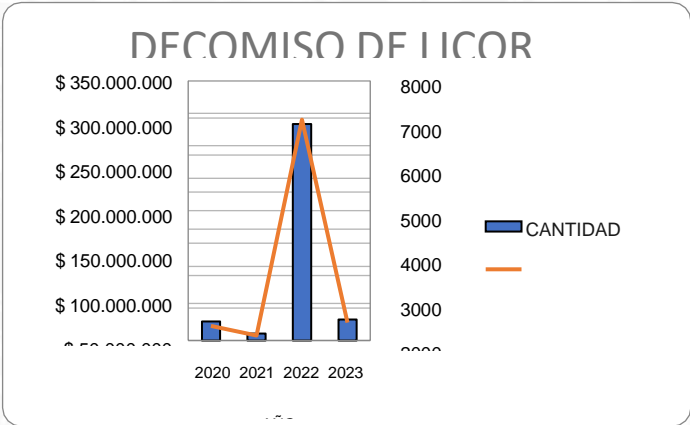
DECOMISO DE LICOR EXTRAJERO		
AÑOS	CANTIDAD	VALOR COMERCIAL
2020	248	\$ 21.847.771
2021	82	\$ 4.902.000
2022	459	\$ 17.896.300
2023	192	\$ 39.590.000
TOTAL		\$ 84.236.071



Decomiso Licor Nacional

El departamento de córdoba en el decomiso de licor nacional, ejercicio acciones con el fin de reducir el contrabando técnico o por productos no estampillados del departamento

DECOMISO DE LICOR NACIONAL	
CANTIDAD	VALOR COMERCIAL
587	\$ 19.493.000
216	\$ 6.725.000
6668	\$ 297.647.300
646	\$ 23.979.000
TOTAL	\$ 347.844.300



Transición de Gobiernos



LEY 550 DEPARTAMENTO DE CORDOBA

De conformidad con lo dispuesto en la Ley 550 de 1999, artículo 1, parágrafo 2, artículos 6 y 58, el Departamento de Córdoba presentó a consideración del Ministerio de Hacienda y Crédito Público – Dirección General de Apoyo Fiscal – la solicitud de promoción de un Acuerdo de Reestructuración de Pasivos (ARP) apoyado en razones de orden financiero, fiscal e institucional, la cual fue aceptada por parte de dicho Ministerio mediante Resolución 1378 del 21 de mayo de 2008. El ARP fue celebrado el 23 de noviembre de 2009 y modificado el 31 de julio de 2015, con finalización en el año 2026.

ESTADO DEL ACUERDO A 31 DE DIC 2019 (Cifras en millones de pesos)

ESTADO DEL ACUERDO A 31 DE DIC 2019 (Cifras en millones de pesos)			
GRUPO DE ACREEDORES	VALOR ACUERDO ¹	SALDO A DIC 31 DE 2019 ²	FECHA DE TERMINACIÓN DEL GRUPO SEGÚN ACUERDO
GRUPO 1 EMPLEADOS Y PENSIONADOS	210.848,00	1.077,02	2015
GRUPO 2-ENTIDADES DE SEGURIDAD SOCIAL	105.750,00	3.605,25	2016 liquidado
GRUPO 2-FOMAG	268.429,00	154.972,89	2026
GRUPO 3-ENTIDADES FINANCIERAS	8.439,00	-	2012 liquidado
GRUPO 4-DEMÁS ACREEDORES	30.605,00	540,33	2015
SUBTOTAL ACREENCIAS	624.071,00	160.195,48	
CONTINGENCIAS	235.238,00	147.725,15	
CONDICIONALES	109.827,00	9.808,27	
SUBTOTAL CONTINGENCIAS Y CONDICIONALES	345.065,00	157.533,42	
TOTAL, ACUERDO	969.136,00	317.728,91	

Saldo inventario de acreencias a 31 de diciembre de 2019 Dirección Administrativa con funciones de seguimiento y control al proceso de ley 550 del Departamento de Córdoba, forma de entrega en Excel sin inventario documental

Es importante resaltar que los grupos que conforman el acuerdo ley 550 vigente, debían haberse pagado en los años indicados en el cuadro anterior, en concordancia con la cláusula 10 de la modificación del acuerdo.

La meta de esta administración, consistió en cumplir con los compromisos pactados en el acuerdo vigente y alcanzar un cumplimiento del 90% de cumplimiento

Es así que para lograr la meta propuesta se encaminaron acciones tendientes a cumplir la meta

- Depuración de base de datos
- Reconstrucción de documentos y organización gestión documental
- Verificación y depuración deuda FOMAG



Gobernación de
Córdoba
Ahora le toca al pueblo



En el periodo 2020 a 2023, se pagó en su totalidad de los grupos 1,3 y 4, quedando como deuda cierta:

- Del grupo 2 FOMAG por valor de \$ **28.351.850.000**, vence en el 2026
- Del grupo 2 Super Intendencia nacional de salud \$140.120.000, venció en el 2016 pago oportuno. No se ha tramitado el pago debido a que no se encontró expediente con todos los soportes requisitos necesarios para su reconocimiento y pago, desde la dirección de 550, se han realizado las gestiones para la reconstrucción del expediente, la super a la fecha no ha aportado los documentos solicitados

A fecha se lleva un porcentaje de cumplimiento porcentual de **89.44%** tal y como se representa en el cuadro siguiente.

las contingencias y condicionales no tienen fecha de cumplimiento en virtud de que:

CRÉDITOS CONDICIONALES: Son aquellos valores y/o conceptos cuya existencia y exigibilidad están sometidas a la ocurrencia de un hecho futuro e incierto. En estos se incluyen los saldos por depurar. Incorporados, cuyo reconocimiento y pago dentro de la presente MODIFICACIÓN, se encuentran condicionados a la verificación y certificación por parte de EL DEPARTAMENTO de su existencia, exigibilidad y cuantía, previos los respectivos procedimientos administrativos, jurídicos y contables de conformidad con la normatividad legal vigente.

CRÉDITOS LITIGIOSOS: Se consideran créditos litigiosos para efectos de la presente MODIFICACIÓN, los procesos judiciales en curso en contra del DEPARTAMENTO en los que no exista sentencia ejecutoriada, y los que se inicien con posterioridad a la suscripción de la presente MODIFICACIÓN por hechos originados antes del inicio de esta MODIFICACIÓN.

En ese orden deberán ir hasta la terminación del acuerdo.

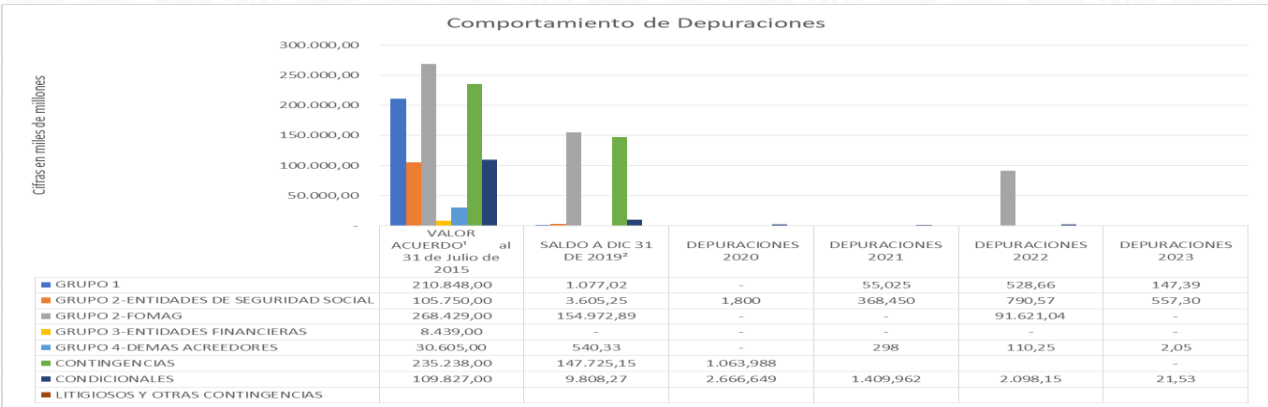
EVOLUCIÓN Y SALDOS DEL ARP														
(Cifras en millones de pesos)														
GRUPO DE ACREEDORES	VALOR ACUERDO ¹ al 31 de Julio de 2015	SALDO A DIC 31 DE 2019 ²	PAGOS 2020	DEPURACIONES 2020	PAGOS 2021	DEPURACIONES 2021	SALDO A DIC 31 DE 2021 ²	PAGOS 2022	DEPURACIONES 2022	SALDO A DICIEMBRE 31 DE 2022 ²	PAGOS 2023	DEPURACIONES 2023	SALDO A DICIEMBRE 31 DE 2023 ²	AVANCE (%)
GRUPO 1	210,848.00	1,077.02	150,096	-	595,558	55,025	990.90	-	528.66	462.24	1,312.50	147.39	0.00	100.00
GRUPO 2-ENTIDADES DE SEGURIDAD SOCIAL	105,750.00	3,605.25	146	1,800	1,139,618	368,450	2,495.50	771.14	790.57	987.64	290.22	557.30	140.12	99.87
GRUPO 2-FOMAG	268,429.00	154,972.89	14,000,000	-	-	-	140,972.00	14,000,000	91,621.04	35,351.85	7,000.00	-	28,351.85	89.44
GRUPO 3-ENTIDADES FINANCIERAS	8,439.00	-	-	-	-	-	-	-	-	-	-	-	-	100.00
GRUPO 4-DEMÁS ACREEDORES	30,605.00	540.33	73,201	-	840,789	298	112.90	-	110.25	2.68	0.63	2.05	-	100.00
SUBTOTAL ACRECIAS	624,071.00	160,195.48	14,368,983	1,800	2,575,965	721,376	144,571.30	14,771.14	93,050.52	36,804.41	8,603.35	706.74	28,491.97	95.43
CONTINGENCIAS	235,238.00	147,725.15	1,629,854	1,063,988	5,599,310	141,176.10	340.37	-	140,836.73	17,443.40	-	135,455.43	42.42	-
CONDICIONALES	109,827.00	9,808.27	2,317,763	2,666,649	27,405,051	1,409,962	2,149.00	8,833.07	2,098.15	48.63	37,396.35	21.53	-	100.00
LITIGIOSAS Y OTRAS CONTINGENCIAS	-	-	-	-	26,960,200	-	-	8,124.74	-	-	-	-	-	-
SUBTOTAL CONTINGENCIAS Y CONDICIONALES	345,065.00	157,533.42	3,947,617	3,730,637	59,964,561	1,409,962	143,325.10	17,298.18	2,098.15	140,884.36	54,839.75	21.53	135,455.43	60.74
TOTAL ACUERDO	969,136.00	317,728.91	18,316,600	3,732,437	62,540,526	2,131,338	287,896.40	32,069.32	95,148.67	177,688.77	63,443.10	728.27	163,947.40	83.08
(1) Tomado del Marco Fiscal de Mediano Plazo 2020-2029 del Departamento de Córdoba														
(2) Información de Secretaría de Hacienda-Dirección de Ley 550														
(**) MINISTERIO DE LA PROTECCIÓN SOCIAL SUPERINTENDENCIA NACIONAL DE SALUD-MULTA IMPUESTA POR RESOLUCIÓN 2139 DE 24/11/06 EN TRAMITE DOCUMENTOS PARA PAGO														
De acuerdo al informe de saldos al 31 de Octubre presentado anteriormente podemos evidenciar un importante logro por la presente administración, en el cumplimiento del avance alcanzado en materia de pagos y depuraciones del Acuerdo de reestructuración de Pasivos.														
Así las cosas, podemos observar que se pudo llevar a feliz término el saneamiento total de los grupos 1, 2, 4, y el grupo especial de Condicionales.														
Para el grupo 2-ENTIDADES DE SEGURIDAD SOCIAL el saldo corresponde a Multa impuesta por la Superintendencia de Salud de la cual se está a la espera de los documentos para el pago respectivo														
Ahora bien para el grupo 2 - FOMAG de acuerdo a la proyección del escenario financiero este se cumplirá con la meta proyectada al 2026														
Ya como parte Finalmente para la presente administración se cierra con un saldo de Contingencias de 137.9 mil millones de pesos el cual se recomendará a la nueva administración una labor conjunta entre la oficina asesor jurídica y la oficina de seguimiento y control de ley 550 de la Gobernación de Córdoba para el saneamiento de este Grupo														

Transición de Gobiernos



DEPURACIONES VIGENCIAS 2020-2023

GRUPO DE ACREEDORES	VALOR ACUERDO ¹ al 31 de Julio de 2015	SALDO A DIC 31 DE 2019 ²	DEPURACION 2020	DEPURACION 2021	DEPURACION 2022	DEPURACION 2023
GRUPO 1	210,848.00	1,077.02	-	55.025	528.66	147.39
GRUPO 2-ENTIDADES DE SEGURIDAD SOCIAL	105,750.00	3,605.25	1.8	368.45	790.57	557.3
GRUPO 2-FOMAG	268,429.00	154,972.89	-	-	91,621.04	-
GRUPO 3-ENTIDADES FINANCIERAS	8,439.00	-	-	-	-	-
GRUPO 4-DEMÁS ACREEDORES	30,605.00	540.33	-	298	110.25	2.05
SUBTOTAL ACREENCIAS	624,071.00	160,195.48	1.8	721.376	93,050.52	706.74
CONTINGENCIAS	235,238.00	147,725.15	1,063.99			-
CONDICIONALES	109,827.00	9,808.27	2,666.65	1,409.96	2,098.15	21.53
LITIGIOSOS Y OTRAS CONTINGENCIAS						
SUBTOTAL CONTINGENCIAS Y CONDICIONALES	345,065.00	157,533.42	3,730.64	1,409.96	2,098.15	21.53
TOTAL ACUERDO	969,136.00	317,728.91	3,732.44	2,131.34	95,148.67	728.27



GESTION COBRO COACTIVO

Con el fin de cumplir con las metas e indicadores propuestos en el plan de desarrollo 2020-2023, para el fortalecimiento de la gestión de ingresos se realizaron las siguientes acciones:

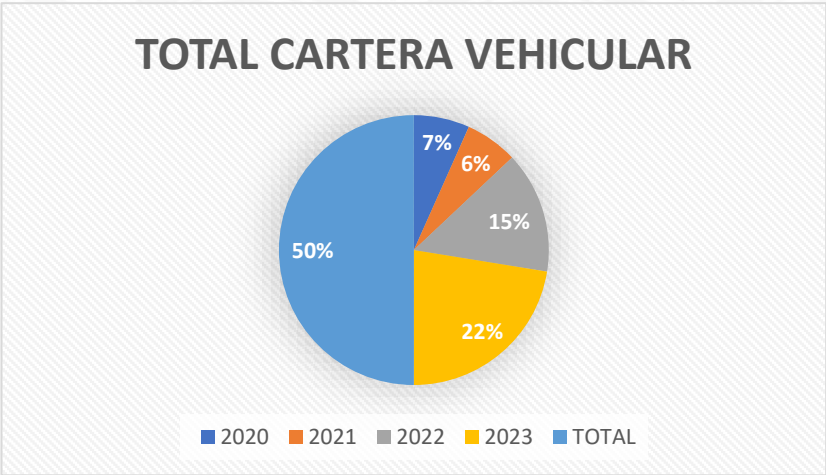
A. CARTERA DE VEHÍCULO:

En la siguiente gráfica, se puede evidenciar un aumento en la cartera del impuesto vehicular en el año 2022 y 2023, debido a que, la Dirección de Gestión de Ingresos trasladó varios procesos de fiscalización para efectuar el debido cobro de los programas de fiscalización de los programas de omisos 2011, 2012, 2013, 2014 y 2015.

Transición de Gobiernos



VIGENCIA	TOTAL, CARTERA
2020	\$ 3.669.973.227
2021	\$ 3.458.692.205
2022	\$ 8.004.133.287
2023	\$ 12.328.419.342
TOTAL	\$27,461,038,061



Fuente: Sistema TAXATION – Infortributos – Gobernación de Córdoba

Por otra parte, en los años 2020 y 2021, es importante aclarar, que a pesar de que en el Departamento se implementaron descuentos tributarios a través del Decreto 281 de 2020 y la Ordenanza 010 de 2021, debido a la emergencia económica generada por el Covid- 19, no hubo un comportamiento significativo de pago por parte de los contribuyentes, sino que, por el contrario, la cartera por concepto de impuesto vehicular, se mantuvo. Sumado a esto, la Gobernación de Córdoba a través del Decreto 000214 de abril de 2020, en su artículo quinto, decretó la suspensión de los términos procesales de todas las actuaciones administrativas en los procesos de fiscalización y cobro coactivo, debido a la pandemia, y que, por lo tanto, la Dirección de Cobro en estos dos años no pudo realizar actuaciones propias del proceso de cobro coactivo de las obligaciones a favor del Departamento.

B. RECAUDO IMPUESTO VEHICULAR.

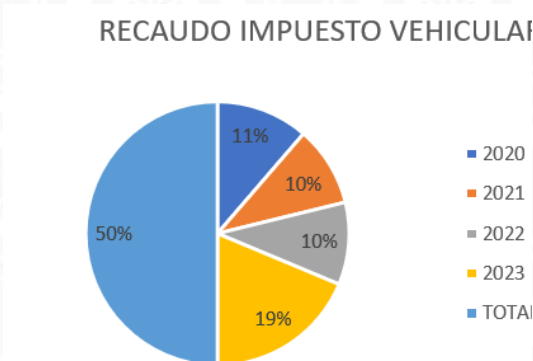
Con respecto al recaudo del Impuesto Vehicular, se puede evidenciar en lo graficado, que el recaudo se sostuvo casi en un mismo nivel en las vigencias 2020 a 2022 y que en el año 2023 aumento considerablemente el recaudo del impuesto vehicular por la implementación de diferentes estrategias:

- Labor persuasiva (envíos de mensajes de texto, correos, llamadas etc.)
- La notificación de los mandamientos de pagos expedidos.
- Iniciación de la imposición de medidas cautelares, que inciden en el

Transición de Gobiernos



- incremento del recaudo.
- Celebración de acuerdos de pago.
 - pago total de la obligación como criterio para proceder al levantamiento de las medidas cautelares.



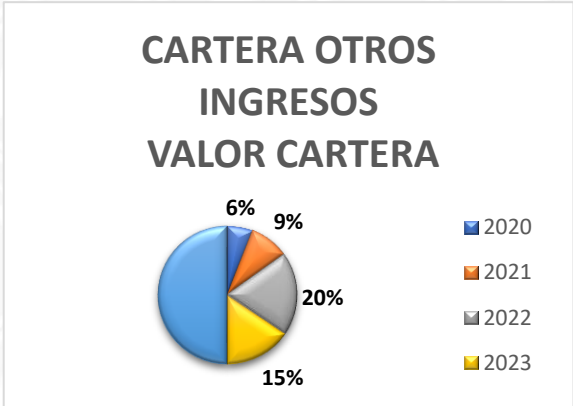
VIGENCIA	TOTAL
2020	\$ 571.351.241
2021	\$ 496.046.683
2022	\$ 508.941.780
2023	\$ 942.442.646
TOTAL, GENERAL	\$ 2.518.782.350

Fuente: Sistema TAXATION – Infortributos – Gobernación de Córdoba

C. CARTERA OTROS INGRESOS

En cuanto a la cartera de otros Ingresos, en la siguiente gráfica, se observa que se presenta un incremento, lo cual se debe al aumento en la celebración de convenios de pago. Se celebraron aproximadamente 301 convenios de pago durante los años 2020 a 2022, para la vigencia 2023, se celebraron 94 convenios de pago.

Es preciso informar, que con la expedición de la Ordenanza 034 de 2020, se aumentó el valor de las estampillas a cobrar. Se paso de un 7.5% a un 10%, lo que ha ocasionado que la mayoría de los contratistas, soliciten y suscriban acuerdos de pago con la Dirección de Cobro para el pago de impuestos por concepto de estampillas y tasas pro- deporte, ocasionando el incrementado diario de la cartera.



VIGENCIA	VALOR CARTERA
2020	\$ 5.598.694.169
2021	\$ 8.673.703.340
2022	\$ 18.409.453.997
2023	\$ 14.608.137.742

Fuente: Sistema TAXATION – Infortributos – Gobernación De Córdoba

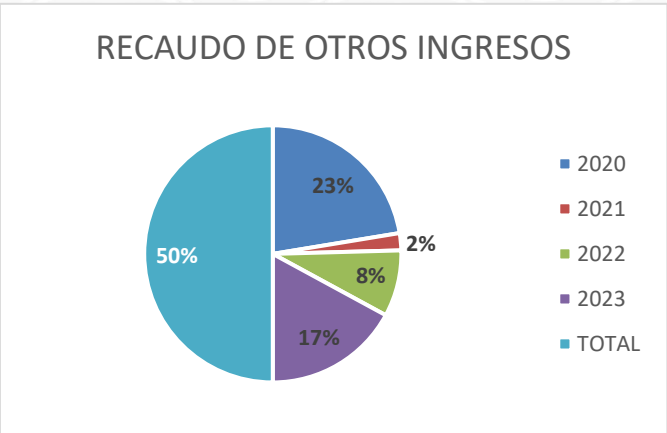
Transición de Gobiernos



D. RECAUDO DE CARTERA OTROS INGRESOS:

Conforme los valores recaudados, observamos que se produjo un aumento significativo en el recaudo cómo lo refleja el cuadro anexo por las gestiones de recuperación de cartera realizadas por la Dirección de Cobro Coactivo.

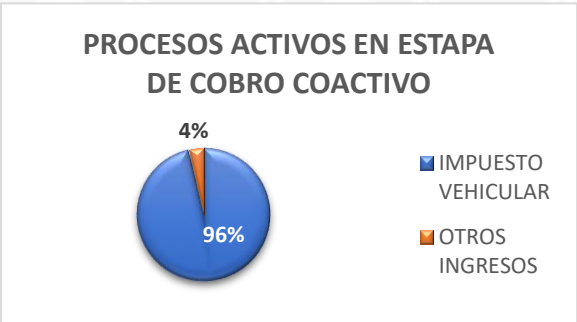
En el año 2021 y 2022 y debido a los efectos económicos generados por el Covid-19, la Gobernación de Córdoba a través del Decreto 281 de 2020, implementó descuentos tributarios en capital e intereses, por concepto de estampillas departamentales, lo cual contribuyó a mejorar el recaudo para la vigencia 2022, más las estrategias de publicidad a través de los diferentes medios de comunicación para informar a los contribuyentes de estos descuentos e igualmente, realizamos a través del cobro persuasivo (llamadas, mensajes de texto, correo, etc) la invitación a acogerse a los descuentos tributarios vigentes.



VIGENCIA	RECAUDO DE OTROS INGRESOS
2020	\$ 20.832.804.205
2021	\$ 2.006.671.141
2022	\$ 7.767.269.020
2023	\$ 15.881.961.816

Fuente: Sistema TAXATION – Infotributos – Gobernación de Córdoba

C. PROCESOS ACTIVOS EN COBRO COACTIVO:



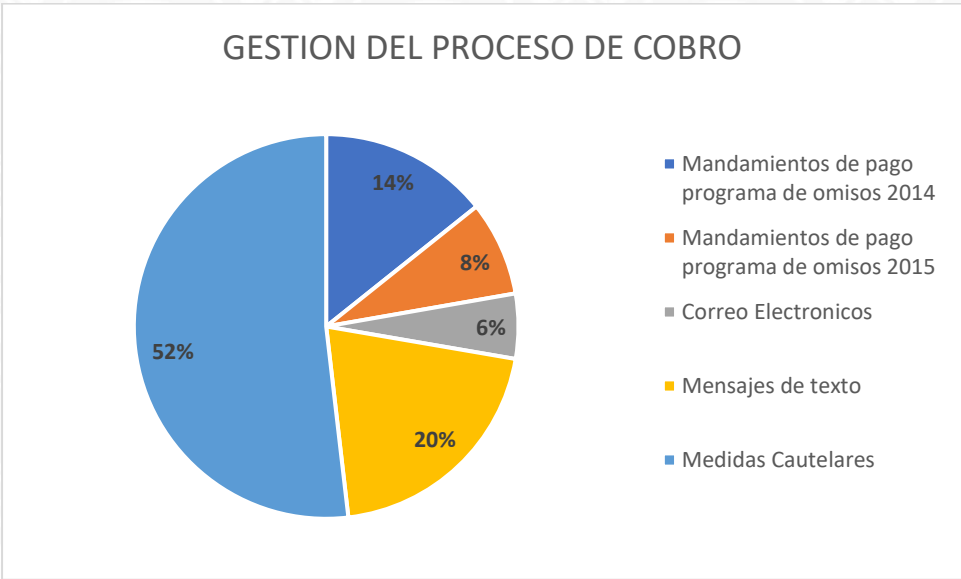
IMPUESTOS	CANTIDAD
IMPUESTO VEHICULAR	13,518
OTROS INGRESOS	516

Fuente: Sistema TAXATION – Infotributos – Gobernación de Córdoba

Transición de Gobiernos



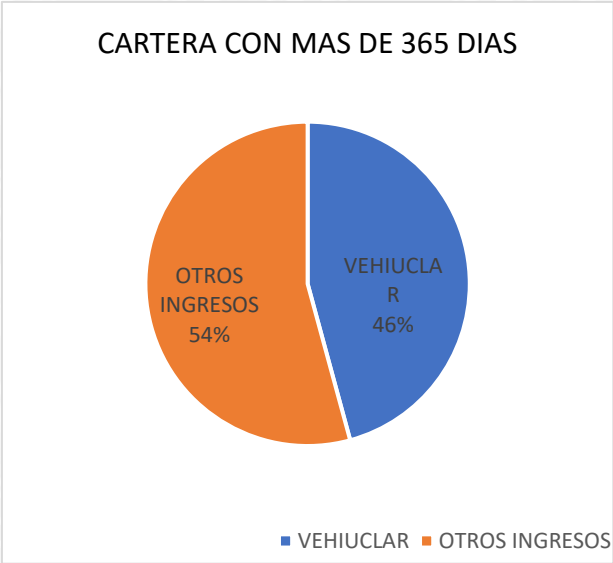
D. GESTION DEL PROCESO DE COBRO COACTIVO:



GESTION DEL PROCESO DE COBRO.	CANTIDAD
Mandamientos de pago programa de omisos 2014	3.473
Mandamientos de pago programa de omisos 2015	1.938
Correo Electrónicos	1.328
Mensajes de texto	4.974
Imposición de Medidas Cautelares	12.610

Fuente: Sistema TAXATION – Infotributos – Gobernación de Córdoba

E. EDAD DE CARTERA EN IMPUESTO VEHICULAR Y OTROS INGRESOS.

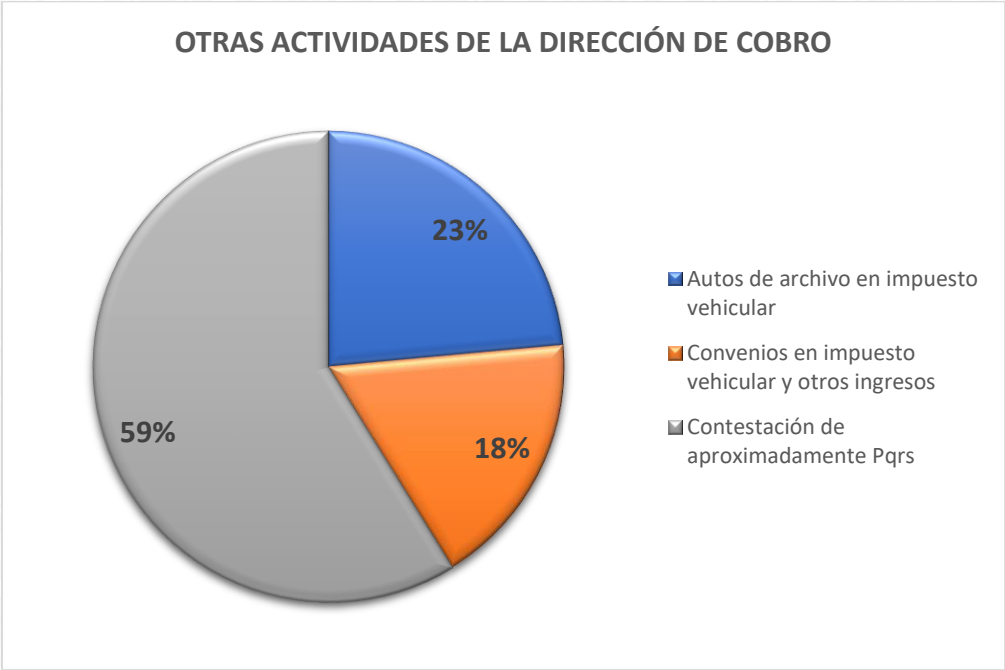


CARTERA VEHICULAR Y OTROS INGRESOS 2023			
IMPUESTO	VALOR	CANTIDAD	EDAD
VEHICULAR	\$ 12.328.419.342	14940	MAYOR A 365 DIAS
OTROS INGRESOS	\$ 14.608.137.742	869	MAYOR A 365 DIAS

Transición de Gobiernos



F. OTRAS ACTIVIDADES DE LA DIRECCION DE COBRO



OTRAS ACTIVIDADES DE LA DIRECCIÓN DE COBRO	
Autos de archivo en impuesto vehicular	800
Convenios en impuesto vehicular y otros ingresos	600
Contestación de aproximadamente Pqrs	2000

Fuente: Sistema TAXATION – Infotributos – Gobernación de Córdoba

GESTIONES Y LOGROS DE LA SECRETARIA DE HACIENDA PARA INCENTIVAR EL RECAUDO Y RECUPERACION CARTERA

1. Actualización del Estatuto de Rentas Departamental a través de la ordenanza 034 de 2020 y sus modificaciones, lo cual impacto en el recudo de los tributos del Departamento, mejoro la normatividad sustancial y procedimental y estableció criterios en la norma, de acuerdo a las reformas tributarias y normas complementarias, así como el mejoramiento, en la estructura y formas de recaudo de cada impuesto. El estatuto que no se había actualizado desde la ordenanza 007 de 2012.
2. Se presentaron iniciativas ante la Asamblea Departamental, para otorgar beneficios tributarios que contribuyeran con la reactivación de la economía y mejoramiento en el recaudo de la cartera, es así como se expidió el Decreto 281 de 2020 y la ordenanza 012 de 2022.
3. Se realizo la apertura y notificación de **CINCO MIL CUATROCIENTOS VEINTIUN (5.421)** Procesos de cobro coactivo, con su respectiva notificación de acuerdo al artículo 826 del E.T.N.
4. Se paso a la etapa de medidas cautelares, realizando **DOCE MIL SEIICIENTOS**

Transición de Gobiernos



Gobernación de
Córdoba
Ahora le toca al pueblo



DIEZ (12.610) embargos de cuentas bancarias, que permitió solo en el mes de octubre de 2023 el recaudo de aproximadamente **QUINIENTOS MILLONES DE PESOS (\$500.000)** más los títulos judiciales que se encuentran en etapa de verificación y devolución para cuantificar el dinero que se ha recaudado.

5. Se logro implementar la plataforma de título judiciales a través del Banco Agrario de Colombia, como una herramienta de consulta, aplicación, cobro y devolución de los títulos judiciales que se convierte en una herramienta de recaudo.
6. Labor constante, de depuración de cartera de vehículos inactivos, trasladados a otros Departamentos, con matrícula cancelada y los que han cambiado de propietario antes del inicio de los procesos de fiscalización y cobro coactivo.
7. Revocatoria de acuerdos de pago de forma masiva en otros ingresos y el inicio de la etapa coactiva para la recuperación de esta cartera.
8. Realización del proceso de desembargo dentro de los términos de las solicitudes de los contribuyentes.
9. Articulación con la Dirección de Tesorería, el proceso de autorización de devolución y aplicación de títulos judiciales

GESTIONES TENDIENTES A MODERNIZAR Y LOGRAR EFICIENCIA Y EFICACIA ADMINISTRATIVA EN LA GESTION DE LA HACIENDA PUBLICA ENERO 2020 A 2023.

1. **Fortalecimiento Tecnológico**, de acuerdo con informe de ciberseguridad del C4 1 de la PONAL y la Cámara Colombiana de Informática y Telecomunicaciones, algunas modalidades de ciberdelitos (hurto por medios informáticos, estafa, phishing, suplantación, entre otros) mostraron incrementos de hasta un 330%, como consecuencia de la pandemia que obligo a que muchas de nuestras actividades cotidianas se realizaran de forma virtual. La Gobernación de Córdoba consiente de esta realidad, ha realizado inversiones importantes encaminadas a fortalecer la infraestructura tecnológica Gobernación puesta al servicio de los cordobeses y de nuestros usuarios internos (funcionarios y contratistas) y que han redundado en eficacia y eficiencia administrativa, y además nos ha permitido incrementar sustancialmente las rentas; como son:
 - Bajo la orientación la Dirección de Sistemas y teniendo como premisa la seguridad, se puso en producción el nuevo portal web institucional y se implementó certificados digitales en nuestro portal transaccional de impuestos, a fin de garantizar la seguridad en el tráfico de los datos de nuestros contribuyentes y los distintos canales de pago virtual habilitados para el pago de los tributos.
 - Se puso a disposición de los contribuyentes la nueva aplicación móvil (APP Impuesto) se encuentra desplegada en su primera versión para plataformas

Transición de Gobiernos



Gobernación de
Córdoba
Ahora le toca al pueblo



Android a través de Google Play y iOS a través de APP Store, para brindar mayor comodidad y facilidad a la hora del pago o consulta de sus obligaciones tributarias.

- Se implementaron nuevos desarrollos para facilitar a los contribuyentes la gestión a la hora de hacer trámites relacionados con el impuesto de Registro y las estampillas para tramites varios.
 - Los contribuyentes del impuesto al consumo ahora tienen la posibilidad de adelantar tramites de forma virtual y se habilitaron nuevos módulos para el caso de aprehensión y decomisos, inventario de licores.
 - Se ha fortalecido el proceso de solicitud, validación, generación estampillas y generación de Paz y Salvo totalmente en Línea para contribuyentes del Impuesto Vehículo Automotor que necesitan obtener el Paz y Salvo.
 - Se hizo una inversión importante en materia de actualización tecnológica de cara a los usuarios internos mediante la adquisición y puesta en marcha del nuevo servidor de última tecnología que soporta el sistema de información administrativo y financiero, columna vertebral de los procesos misionales de la Gobernación de Córdoba.
 - A su vez se hicieron inversiones en nuevas tecnologías que nos permitirán integrar el tiempo real los distintos sistemas que usa la Gobernación de Córdoba.
 - Se crearon herramientas que le permite a los contratistas ver el estado y la información sobre sus cuentas sin la necesidad de acercarse a las oficinas de la Gobernación.
2. **Fortalecer la información Contable de la entidad**, con el fin de fortalecer la toma de decisiones, mostrando la situación real financiera del departamento, a través de la sinergia entre todas las dependencias generadoras de información contable y administrativa con esta dirección, a través de las siguientes acciones:
- Armonizar la información relacionada con los activos del departamento y la contabilidad que se lleva sobre estos, es decir, la contabilidad está en concordancia con los activos relacionados en Almacén.
 - Al cierre del tercer trimestre de la vigencia 2022, logramos la consistencia de la información contable, financiera y Tesoral respecto a los productos bancarios las cuales incluyen cuentas de ahorros, corrientes cartera colectiva y occitesoros.
 - A 31 diciembre 2021 La totalidad de las cuentas de ahorros y corrientes se encuentran 100% conciliadas; para ello se depuraron las partidas que se encontraban sin identificar de vigencias anteriores (antes del año 2019) y se procedió a ajustarlas contablemente mediante acuerdos de Comité de

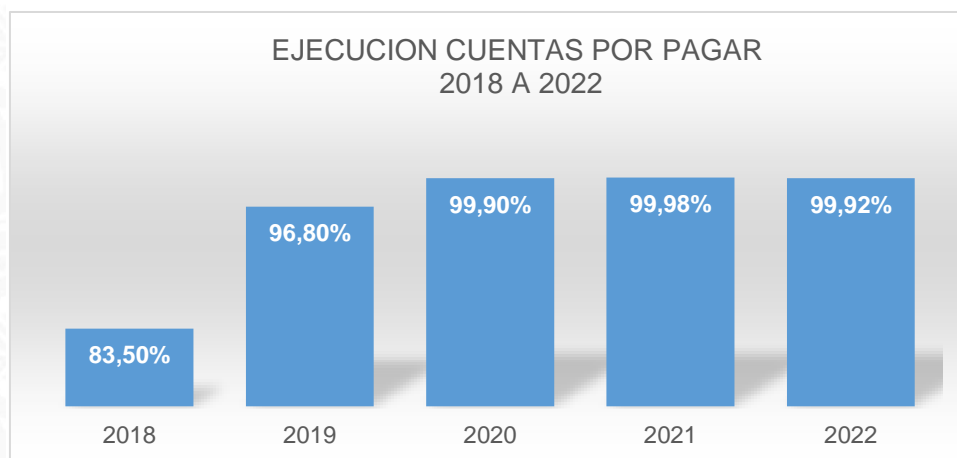
Transición de Gobiernos



Sostenibilidad Contable; dejando un rezago de 16 cuentas bancarias compartidas conciliatorias plenamente identificadas y cuantificadas.

- Adquisición mediante contrato SH-091-2023, de actualización y soporte técnico del sistema de información financiero, recurso físico, bienes muebles e inmuebles, interfaces de integración con terceros, consulta y transparencia web; y adquisición e implementación de los nuevos módulos SISALUD-objeto radicación, y validación de las auditorías de facturación, manejo de inventario medicamentos controlados(proceso implementación por parte de la secretaria de salud); Aplicativo PCT web embargos versión NET , para la generación automática de planillas con destino a las administradoras fiduciarias e integración tiempo real (proceso implementación tesorería).

3. **Cuentas por Pagar.** Uno de los principales logros de la dirección, se ha visto reflejado en el incremento en la eficiencia de la ejecución de cuentas por pagar. Comparando la ejecución de las cuentas por pagar de las vigencias 2018, 2019 y 2020, se observa que hemos pasado de 83.5% en 2018 a 96.8% en 2019, 99.9% en 2020 y 99.98% en 2021, reflejando un incremento en la eficiencia de la ejecución a través de los años. Se puede afirmar que la mejora obedece a los cambios realizados en los procesos de pago de la Dirección, y la organización, control y seguimiento de la Dirección en dicho proceso. Es preciso resaltar que la ejecución de cuentas por pagar se ha logrado realizar desde 2020 en el primer trimestre de cada vigencia, evidenciando un mejoramiento en el servicio al usuario.



Situación Inicial y Actual del proceso de Cuentas Por pagar. Al inicio de 2020, los expedientes de pago no fueron entregados por el director anterior, sino que fueron encontrados en la oficina dispersos, sin clasificación, ni organización. De acuerdo a lo anterior, se inició un inventario físico confrontando con la información arrojada en el sistema financiero, de este modo se encontró 88 órdenes de pago de Acreencia que no reposaban en la oficina de Tesorería, la situación fue puesta en conocimiento y denunciada por el director de Ley 550 Juan Vicente Vargas. La

Transición de Gobiernos



Gobernación de
Córdoba
Ahora le toca al pueblo



constitución de cuentas por pagar de 2020 fue realizada sin las 88 órdenes de pago en estado perdidas.

Por otro lado, se encontraron en cuentas por pagar, expedientes de cobro de arrendamientos de varios meses acumulados, así como expedientes de cuentas jurídicas del mismo contratista acumuladas.

A partir de 2020, la constitución de cuentas por pagar es un ejercicio que se realiza cuidadosamente desde 1 de enero, depurando inicialmente las órdenes de pago en estado causada en el sistema y confrontando con los expedientes físicos, luego se clasifican por fuente y por fecha de ingreso, posteriormente son empacadas en caja hasta iniciar su pago.

La ejecución de cuentas por pagar incremento su eficacia y su eficiencia ya que más del 80% de los pagos son efectuados antes de 30 de marzo.

Es de aclarar que el porcentaje pendiente por pagar en cada vigencia corresponde a cuentas de viáticos sin legalizar, pago de libranzas a cooperativas que se encuentran en proceso de liquidación (sector salud), en su momento la secretaria de gestión administrativa suspendió el pago a estas cooperativas, razón por la cual quedaron a la espera de autorización, posteriormente los pagos fueron realizados.

Para las cuentas constituidas en 2022 pendientes por pagar en 2023 (0.07%), hace referencia a viáticos que no han sido legalizados, por lo cual están pendiente por anular ya se notificó a las secretarías respectivas y se está a la espera de la anulación, así como, el pago de libranzas a la Cooperativa del servidor y del usuario público de la costa atlántica, este pago se ha realizado en repetidas ocasiones, pero ha sido rechazado bancariamente por causal de cuenta cancelada, se notificará a la secretaria correspondiente para subsanar esta situación con la cooperativa.

4. **Transferencias Oportunas de Retenciones a Título de ICA a los Municipios del Departamento.** Durante las vigencias 2018 y 2019 no se transfirió a los Municipios los Reteica practicados, debido a que no se habían realizado las gestiones para obtener la documentación necesaria para el reintegro. Durante Las vigencias 2020, 2021 y 2022 y 2023 se han realizado todas las transferencias de retenciones a título de ICA a todos los Municipios del Departamento, por lo que este ha sido uno de los más grandes logros debido a que se cumplió con la obligación tributaria del Departamento y se mantuvo el proceso de practicar la retención y a su vez se materializó la transferencia a tiempo a cada Municipio. Más importante aún es que se logro colocar al día la obligación tributaria existente y así mismo evitar grandes sanciones por incumplimiento de esta obligación.
5. **Eficiencia en la Ejecución de Reservas:** La dirección de presupuesto ha llevado un control y seguimiento estricto a la ejecución de reservas, emitiendo informes mensuales, e informando a las diferentes secretarías el avance en la

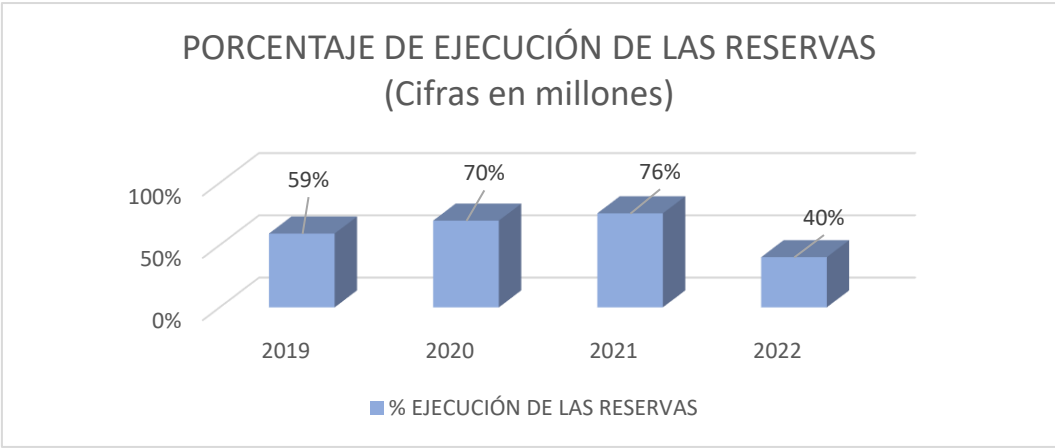
Transición de Gobiernos



ejecución de sus reservas presupuestales. A partir del seguimiento a la ejecución de las reservas por parte de los ordenadores del gasto, se ha logrado incrementar el porcentaje de ejecución de los pagos de las mismas. ver tabla siguiente.

Las reservas no canceladas dentro del periodo, se deben a que no se radicaron las respectivas cuentas en la dirección de contabilidad por parte de los supervisor/ordenador del gasto, para su causación y posterior orden de pago

ESTADO DE EJECUCION DE LAS RESERVAS 2020-2023				
VIGENCIA	DECRETO	VALOR RESERVAS DECRETADA	VALOR DE LA RESERVAS EJECUTADAS	% EJECUCIÓN DE LAS RESERVAS
2019	Decreto No. 00079 del 17 de enero de 2020	33,731	19,996	59%
2020	Decreto No. 00028 del 15 de enero de 2021	26,522	18,475	70%
2021	Decreto No. 00025 del 20 de enero de 2022	58,845	44,445	76%
2022	Decreto No. 00017 del 20 de enero de 2023	132,701	53,500	40%



- 6. **Conciliaciones con los encargos fiduciario:** La dirección de Tesorería inicio el proceso de control y seguimiento a los encargos Fiduciarios, logrando mejorar la comunicación con nuestros aliados estratégicos y llegando a conciliaciones que demuestren la correspondencia entre presupuesto, contabilidad y tesorería. Para la presente vigencia se han realizado conciliaciones mensualmente.
- 7. **Depuración de Cuentas:** Durante las vigencias 2020 y 2021 se logró realizar depuración de cuentas bancarias entre Tesorería, Bancos y encargos Fiduciarios, logrando cancelar cuentas que se encontraban sin uso y generaban reprocesos a la hora de conciliar y costos en general. Por otro lado, se logró presentar una depuración y conciliación de saldos ajustado a

Transición de Gobiernos



Gobernación de
Córdoba
Ahora le toca al pueblo



la realidad apoyando el proceso del área de contabilidad. Para el 2022 se ha adelantado gestión ante los bancos, solicitando los listados de las cuentas y el estado, con el fin de realizar la depuración de las cuentas a diciembre de 2022, esta depuración se realizará anualmente.

8. **Transferencias Oportunas**, Por su parte, las transferencias de ley (universidad de Córdoba, Contraloría departamental, Indeportes, Asamblea y declaraciones de impuestos reteicas y retefuente) durante las vigencias 2020, 2021, 2022 y lo transcurrido de 2023 son realizadas en forma puntual coadyuvando a las entidades que reciben dichos recursos.
9. **Tiempo de Servicio para Pago**: El principal reto establecido en la dirección de Tesorería, consiste en mejorar la eficiencia de los procedimientos inherentes al área, optimizando los tiempos para la atención de los diversos requerimientos. Para lograr esta meta, se desarrollaron estrategias como la reorganización de los procedimientos internos necesarios para aumentar la eficiencia en cada uno de actividades del proceso. La meta establecida de Cumplimiento del tiempo de trámite de pagos en la oficina de tesorería es 80% de los pagos en el tiempo establecido para cada tipo de cuenta. El indicador que se mide en esta actividad se denomina “Tiempo de Servicio”, para su medición y análisis los pagos se clasifican de acuerdo al tipo de cuenta.

10. Fortalecimiento de la Gestión documental:

En el año 2020, una vez recibido la **oficina de Ley 550** por parte de esta administración, se encontró relación en Excel del inventario de acreencias que hacen parte del acuerdo de reestructuración de pasivos, los soportes físicos de este inventario, que no cumplieran con las características establecidas en la ley 594 del año 2000, ni las TRD implementadas en la gobernación de Córdoba, es decir se encontró un fondo acumulado que no contaba con ningún criterio archivístico de organización; de igual manera no se recibió ningún inventario documental por parte de la administración saliente, tal como lo sugiere el AGN-038 del 2002.

No se encontraron en el fondo acumulado los soportes de las acreencias reflejadas en el inventario inicial. Por tal motivo se procedió a realizar el proceso de organización del archivo de acreencias realizando actividades de clasificación, ordenación y descripción documental, así como también se realizó el levantamiento de inventario documental donde se relacionan cada una de las acreencias con la finalidad de dar cumplimiento a las normas de gestión documental y a la vez contar con una herramienta que permita evidenciar la información que se encuentra a cargo de la dirección.

Transición de Gobiernos



Gobernación de
Córdoba
Ahora le toca al pueblo



Es de gran importancia resaltar que para el levantamiento del inventario se hizo necesario realizar la organización del archivo de acreencias.



Antes (2019)



Después (2023)

En lo que respecta a la gestión adelantada por la **Dirección de Presupuesto** en temas documentales, para el año 2022, esta dirección realizó la digitalización documental para realizar la Primera **Transferencia de los archivos** (Certificados de Disponibilidad Presupuestal y Registros de Compromisos Presupuestales) de las vigencias 2012, 2013, 2014 y 2015. Cabe resaltar, que esta es una de las transferencias de archivo más grande que ha hecho la Dirección Financiera de Presupuesto. Dentro del plan de acción queda programada la transferencia de archivos más antiguos de los que no recibimos documentos digitalizados que aún reposan en nuestra custodia como lo son los de las vigencias 2007 al 2011 (están en proceso de digitalización).

Esta transferencia de documentos físicos y utilización electrónica de los archivos se constituyó como un punto de vital importancia en la búsqueda de documentos en el menor tiempo posible. De Igual forma, los espacios donde se encontraban los archivos físicos están libres y con capacidad para almacenar nuevos expedientes.

Durante el año 2022, fueron enviadas al Archivo Central de la Gobernación de Córdoba 82 carpetas, alrededor de 40 cajas, ayudando a la conservación del medio ambiente, y la implementación de acciones orientadas a las políticas y estrategias de Cero Papel, lo que dio lugar a garantizar la fluidez en el lugar de trabajo de cada funcionario, ya que existía una limitación en el espacio físico, y disminuía la buena movilidad, aumentando los riesgos psicosociales para los funcionarios.

Todos los documentos e instrumentos mencionados y que hacen parte del proceso de transferencia, se encuentran en la base de datos, carpeta llamada FUIID, el cual sirve de fuente de consulta y orientación en la entidad.

Actualmente se adelanta el cronograma anual de transferencias documentales de las vigencias que hasta la fecha no han sido transferidas y convendría disponer de un mayor tiempo para adelantar de manera eficiente nuestra labor, donde se pueda contar con un área de trabajo para selección y depuración documental, así como

Transición de Gobiernos



también la dotación de un equipo scanner (1), para agilizar la digitalización de la información pendiente por transferir de las vigencias 2007 al 2011 y 2016 al 2020.

Registro Fotográfico



11. **Reingeniería de procesos:** La secretaria de hacienda ha sido líder en la reingeniería de procesos, desde el 2021 se ha adelantado la revisión de los procesos, procedimientos, instructivos y formatos. Se han desarrollado círculos de calidad en miras de realizar mejoramiento continuo de los procesos.

A la fecha se reporta un avance del 90% en el proceso de revisión y aprobación de documentos. De un total de 52 documentos, se han actualizado 43, eliminado 9, se han creado 3 documentos. Para llegar al 100% se requiere la circularización de los procedimientos por parte del comité. Se espera finalizar el 20 de diciembre de 2023.

Avance total		
Planeación	30%	90%
Documentación	60%	
Circularización	0%	

A continuación, se detalla el avance por cada dirección en la revisión y actualización de los documentos.

Estado	Oficina	PROCEDIMIENTOS Y FORMATOS						E.O	Indicador	Matriz de riesgo	Avance total (%)	
		Total documentos pendientes por actualizar	En proceso de actualización	Actualizados (100%)	Eliminado	Nuevos	% Avance documentos					
	Dirección Gestión de ingresos	Link	14	0	14	0	0	100%	1	1	1	100%
	Director de Cobro Persuasivo y jurisdicción Coactiva	Link	6	0	6	0	0	100%	1	1	1	100%
	Dirección de Central de cuentas	Link	9	1	9	0	0	100%	1	1	1	100%
	Dirección de Presupuesto	Link	8	0	8	0	0	100%	1	1	1	100%
	Dirección Ley 550	Link	1	0	1	0	0	100%	1	1	1	100%
	Dirección técnica con Funciones de Información	Link	6	0	4	2	1	100%	1	1	1	100%
	Dirección Hacienda	Link	8	2	1	7	2	100%	1	1	1	100%

Fuente: cuadro de control secretaria de hacienda avance de reingeniería a 30 septiembre de 2023

Transición de Gobiernos



Gobernación de
Córdoba
Ahora le toca al pueblo



CALIFICACION DE RIESGO

VIGENCIA	CONTRATOS	RESULTADOS CALIFICACION
2020	SH-MIC-009-2020 Calificación de capacidad de pago de largo plazo y corto plazo de conformidad con las metodologías aprobadas y regulación vigentes	El periodo calificado es de la vigencia 2020 a 31 diciembre 2021. El Comité Técnico de Calificación de Value and Risk Rating S.A. Sociedad Calificadora de Valores asignó las calificaciones BB (Doble B) y VrR 3- (Tres Menos) a la Capacidad de Pago de Largo y Corto Plazo del departamento de Córdoba. La calificación BB (Doble B) indica que la capacidad de pago de intereses y capital es débil y sugiere que existe un nivel de incertidumbre que podría afectar el cumplimiento de las obligaciones. No obstante, puede ser menos vulnerable a acontecimientos adversos que aquellas calificadas en menores categorías. Por su parte, la calificación VrR 3- (Tres Menos) indica que la entidad cuenta con una suficiente capacidad para el pago de sus obligaciones, en los términos y plazos pactados. Sin embargo, los factores de riesgo son mayores, lo que la hace más vulnerable a los acontecimientos adversos que aquellas calificadas en mejores categorías. Es la categoría más baja del grado de inversión.
2021	Contrato No SH-MIC-035-2021	El periodo calificado es de la vigencia 2021 a 31 diciembre 2022. Value and Risk Rating asignó las calificaciones BB+ (Doble B Más) y VrR 3 (Tres), con perspectiva estable, a la Capacidad de Pago de Largo y Corto Plazo del departamento de Córdoba. La calificación BB+ (Doble B Más) indica que la capacidad de pago de intereses y capital de la entidad territorial es débil y sugiere que existe un nivel de incertidumbre que podría afectar el cumplimiento de las obligaciones. No obstante, puede ser menos vulnerable a acontecimientos adversos que aquellas calificadas en menores categorías. Por su parte, la calificación VrR 3 (Tres) indica que la entidad cuenta con una suficiente capacidad para el pago de sus obligaciones, en los términos y plazos pactados. No obstante, los factores de riesgo son mayores, lo que la hace más vulnerable a los acontecimientos adversos que aquellas calificadas en mejores categorías. Es la categoría más baja del grado de inversión.
2022	SH-MIC-044-2022	El periodo calificado es de la vigencia 2022 a 31 diciembre 2023. Value and Risk Rating S.A. asignó las calificaciones BBB- (Triple B menos) y VrR 3 (tres) a la Capacidad de Pago de Largo y Corto Plazo del Departamento de Córdoba. La calificación BBB- (Triple B menos) indica que la capacidad de pago de intereses y capital es suficiente. Sin embargo, presentan debilidades que la hacen más vulnerables a los acontecimientos adversos que aquellas en escalas superiores. Es la categoría más baja de grado de inversión. Adicionalmente, para las categorías de riesgo entre AA y B, Value and Risk Rating S.A. utilizará la nomenclatura (+) y (-) para otorgar una mayor graduación del riesgo relativo. Por su parte, la calificación VrR 3 (Tres) indica que la entidad cuenta con una suficiente capacidad para el pago de sus obligaciones, en los términos y plazos pactados. No obstante, los factores de riesgo son mayores, lo que la hace más vulnerable a los acontecimientos adversos que aquellas calificadas en mejores categorías. Es la categoría más baja del grado de inversión.
2023	SH-MIC-037-2023	El periodo calificado es de la vigencia 2023 a 31 diciembre 2024. La calificación BBB- (Triple B Menos) indica que la capacidad de pago de intereses y capital es suficiente. Sin embargo, presentan debilidades que la hacen más vulnerables a los acontecimientos adversos que aquellas en escalas superiores. Es la categoría más baja de grado de inversión. Por su parte, la calificación VrR 3 (Tres) indica que la entidad cuenta con una suficiente capacidad para el pago de sus obligaciones, en los términos y plazos pactados. No obstante, los factores de riesgo son mayores, lo que la hace más vulnerable a los acontecimientos adversos que aquellas calificadas en mejores categorías. Es la categoría más baja del grado de inversión.

Transición de Gobiernos



Como se puede observar en el cuadro se ha mejorado la calificación de riesgo año a año.

SERVICIO DE LA DEUDA

A corte de mes de diciembre de 2023, el saldo de deuda Pública es de 176.992 millones aproximadamente, con un incremento alrededor de \$ 26.000 millones en relación al año 2022, que se ubicó en \$ 152.746, aumento que obedece a los desembolsos restantes por \$ 77.000 millones aprox. que fueron girados en el segundo trimestre de 2022, por Findeter del crédito aprobado en diciembre de 2020 por un cupo de \$ 120.000 millones y el nuevo cerdito por \$ 37.000 millones en diciembre de 2022.

Por tal motivo se incluye en este escenario del servicio de deuda el valor total de nuevo crédito aprobado, en diciembre de 2022, por la suma de \$ 37.000 millones, de los cuales \$ 20.000 millones fueron aprobados por Banco DAVIVIENDA para Agua Potable y \$ 17.000 millones aprobados por Banco de Occidente destinados para Vías. De este nuevo crédito en la vigencia de 2023, a la fecha del presente MFMP – 2024-2033, se han desembolsado su totalidad.

De acuerdo a cálculos la proyección de la deuda durante la vida de los créditos, esta iría hasta el 2033, el mayor pico de endeudamiento se registra entre los años de 2023 y 2024 donde el endeudamiento para el año de 2023 es de alrededor de \$176.992 millones aproximados, de igual manera se observa que el mayor servicio de deuda pública se encuentra entre el lapso de tiempo de 2024 y 2027, cuyo valor por servicio se ubica en el rango de \$ 50.000 y \$ 46.000 millones aproximadamente. Debido a la emergencia económica por efecto de COVID-19 el aplazamiento del servicio de deuda por concepto de interese y capital, cuyo monto de capital aplazado fue \$3.600 millones de los cuales \$3.200 millones corresponden a capital y 400 a capital, fueron cancelado en la vigencia de 2021, según condiciones de aplazamiento. Conforme el escenario financiero y el ahorro de Superávit primario se garantizan la sostenibilidad de la deuda, se precisa que, en la vigencia de 2021, por pago anticipado se canceló la totalidad del saldo del crédito, con garantías del SGR; Otorgado por banco de occidente por \$ 10.000 millones.

La administración departamental a corte 2023, tiene los siguientes créditos vigentes

DEUDA PUBLICA A 31 DE DICIEMBRE 2023. CIFRAS EN \$			
ENTIDAD	SALDO	POR DESEMB	PARTIC. %
FINDETER. S, A	120,000,000,000.00		73,09
B. OCCIDENTE. ANTERIOR	3,524,309,693.00		5,73
BANCO, BBVA	17,500,000,000.00		10,66

Transición de Gobiernos



Gobernación de
Córdoba
Ahora le toca al pueblo



**CUMPLIÉNDOLE
AL PUEBLO**

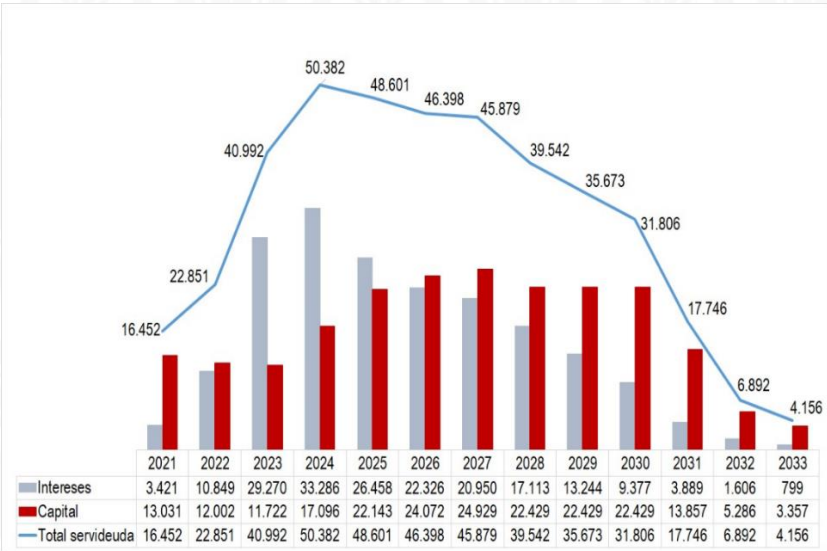
B. OCCIDENTE. NUEVO	17,000,000,000.00	0	
B, DAVIVIENDA. NUEVO	18,966,985,868.00	0	10,52
TOTAL	176,991,295,561.00	0	100,00

Con el fin de asegurar el cumplimiento de la deuda pública, en el marco fiscal 2024-2033, se incluye en este escenario del servicio de deuda el valor total de nuevo crédito aprobado, en diciembre de 2022, por la suma de \$ 37.000 millones, de los cuales \$ 20.000 millones fueron aprobados por Banco DAVIVIENDA para Agua Potable y \$ 17.000 millones aprobados por Banco de Occidente destinados para Vías.

De este nuevo crédito en la vigencia de 2023, a la fecha se han desembolsado \$ 14.000 millones aproximadamente.

PROYECCIÓN SERVICIO DEUDA PÚBLICA PERIODO 2021 - 2033 A PRECIOS CORRIENTES													
DEPARTAMENTO DE CÓRDOBA - MILLONES DE PESOS													
CONCEPTO	2021	2022	2023	2024	2025	2026	2027	2028	2029	2030	2031	2032	2033
Intereses	3.421	10.849	29.270	33.286	26.458	22.326	20.950	17.113	13.244	9.377	3.889	1.606	799
Capital	13.031	12.002	11.722	17.096	22.143	24.072	24.929	22.429	22.429	22.429	13.857	5.286	3.357
Saldo	88.179	152.746	178.024	160.929	138.786	114.714	89.786	67.357	44.929	22.500	8.643	3.357	0
TOTAL, SERVICIO DEUDA ANUAL CONSOLIDADO	16.452	22.851	40.992	50.382	48.601	46.398	45.879	39.542	35.673	31.806	17.746	6.892	4.156
FUENTE: Información tomada de Contratos de Crédito. Plan de amortización. Cálculo, Secretaría de Hacienda Departamental. Área Financiera. Fredy Osorio. Prof. Universitario													
Nota: En la vigencia fiscal de 2023 se contempla saldo x desembolsos de crédito aprobados por 37.000 millones													

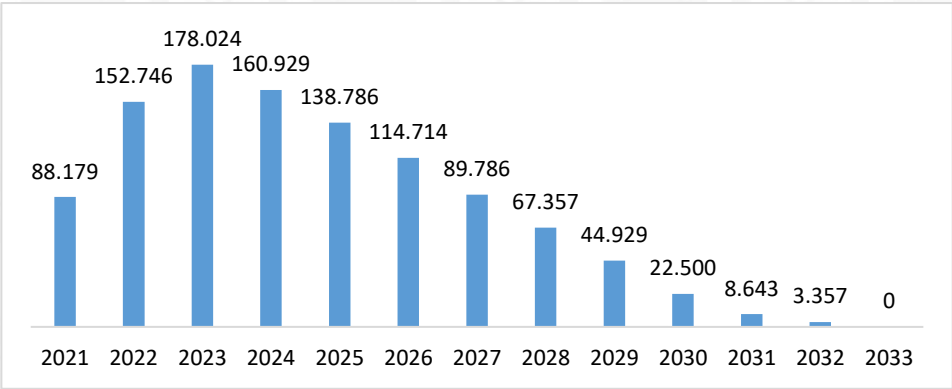
PROYECCIÓN SERVICIO DEUDA PÚBLICA PERIODO 2021- 2033 A PRECIOS CORRIENTES



Transición de Gobiernos



SALDO DE DEUDA 2021-2033



Los soportes del presente informe de gestión se encuentran cargados en link: https://cordobagovcomy.sharepoint.com/:f:/g/personal/secretaria_hacienda_cordoba_gov_co/EnrMRvPgrC1KmEZn6QQa-U8BsY_nJTwevdx0_Gf5aIRSA?e=hNSddf

GESTIÓN DOCUMENTAL

Indicador de Producto: Servicio de apoyo técnico y financiero para la gestión documental: para el cumplimiento de esta meta de producto se realizaron las siguientes acciones:

Indicador: Sistema de Gestión Documental implementado y fortalecido Vigencia 2020 - 2023.

Indicador de Producto	Línea Base	Meta de Producto 2020	Meta vigencia Alcanza a diciembre 31
Servicio de apoyo técnico y financiero para la gestión documental.	63%	25%	15%

Indicador de Producto	Línea Base	Meta de Producto 2021	Meta vigencia Alcanza a diciembre 31
Servicio de apoyo técnico y financiero para la gestión documental.	63%	25%	15%

Transición de Gobiernos



Indicador de Producto	Línea Base	Meta de Producto 2022	Meta vigencia Alcanza a Diciembre 31	% Cumplimiento
Servicio de apoyo técnico y financiero para la gestión documental.	63%	30%	15%	66.67%

Indicador de Producto	Línea Base	Meta de Producto 2023	Meta vigencia Alcanza a Septiembre 30	% Cumplimiento
Servicio de apoyo técnico y financiero para la gestión documental.	63%	30%	15%	66.67%

La Gobernación de Córdoba, a través de la Secretaría de Gestión Administrativa, y el área de Gestión Documental, realizaron las siguientes acciones en pro del cumplimiento del indicador del Plan de Desarrollo y en el marco del cumplimiento de la política de Gestión Documental y organización de archivos, y conforme a lo estipulado en la normatividad archivística, para el periodo de la vigencia 2020 – 2023, desarrolló acciones encaminadas al cumplimiento a la implementación de los siguientes instrumentos archivísticos:

- Programa de Gestión Documental – PGD
- Cuadro de Clasificación Documental – CCD
- Tablas de Retención Documental – TRD
- Inventarios Documentales
- Tablas de Valoración Documental

A continuación, se detalla la gestión realizada durante el periodo 2020 a 2023, en el marco de la implementación de estos instrumentos:

PROGRAMA DE GESTIÓN DOCUMENTAL – PGD. IMPLEMENTACIÓN VIGENCIA 2020 – 2023.

Durante el periodo comprendido entre 2020 – 2023, la Gobernación de Córdoba pudo avanzar en el desarrollo de las siguientes acciones relacionadas con el Programa de Gestión Documental – PGD:

- **Elaboración de Programa de Gestión Documental - PGD.** Para este periodo de tiempo, la Gobernación de Córdoba, logró la elaboración y consolidación del Programa de Gestión Documental de la entidad para la vigencia 2020 – 2023, el cual, a partir del Diagnóstico Integral de Archivos, donde se identificaron las Fortalezas, Debilidades, Oportunidades y Amenazas, pudieron plantearse las metas a corto mediano y largo plazo para el fortalecimiento de la Gestión Documental mediante su planeación para dicho periodo de tiempo.

Evidencia:

<https://www.cordoba.gov.co/documentos/745/programa-de-gestion-documental/>

Transición de Gobiernos



- **Aprobación del Programa de Gestión Documental – PGD.** Durante este periodo de tiempo se logró la aprobación del Programa de Gestión Documental – PGD, por parte del Comité Institucional de Gestión y Desempeño. Para esa acción el PGD fue presentado ante la sesión de dicho comité, con el fin de argumentar el alcance del mismo y las metas que se debían cumplir a corto, mediano y largo plazo.

Evidencia:

<https://www.cordoba.gov.co/documentos/749/acta-de-comite-de-gestion-de-aprobacion-pgd-2020/>

- **Publicación del Programa de Gestión Documental – PGD.** En este periodo de tiempo, se realizó la publicación del Programa de Gestión Documental – PGD, tal como lo establece la ley 1712 de 2014 Ley de Transparencia y Acceso a la información pública. La publicación de la información queda en la página web de la entidad a disposición de los usuarios en general.

Evidencia:

<https://www.cordoba.gov.co/publicaciones/509/programa-de-gestion-documental/>

- **Plan Institucional de Capacitaciones.** En el marco del cumplimiento y aplicación de lo establecido en el Programa de Gestión Documental – PGD de la Gobernación de Córdoba, aprobado y publicado en la página web, para este periodo de tiempo (2020 – 2023), se han desarrollado acciones de sensibilización y capacitación a los funcionarios de las diferentes secretarías de la entidad, en temas relacionados con la Organización de Archivos de Gestión, implementación de las Tablas de Retención Documental – TRD, y Transferencias Documentales Primarias.

Evidencia:

<https://1drv.ms/f/s!Aiao51yi6LQnhjdVw4LXwmdlo90Z?e=uXJdad>

- **Gestión y Trámite Documental.** En función del desarrollo de los lineamientos para los procesos de la Gestión Documental, consignados en Programa de Gestión Documental – PGD, referente a la Gestión y trámite documental, para este periodo de tiempo (2020 – 2023), se dio continuidad a las acciones de Recepción, Registro, Radicación y Distribución de las comunicaciones oficiales, mediante el Sistema de Información Mercurio, realizando a la vez, por medio de la Dirección de Atención al Ciudadano, el seguimiento respectivo a la oportuna respuesta a la peticiones recibidas, en aras de dar cumplimiento al principio de eficiencia.

Evidencia:

<https://1drv.ms/f/s!Aiao51yi6LQnhjget0kWOyC1IX-7?e=fDBHpH>

- **Actualización de Procedimientos de Gestión Documental.** Para este periodo de tiempo (2020 – 2023), se realizó la actualización de los procedimientos de Gestión Documental, tales como:

Transición de Gobiernos



Gobernación de
Córdoba
Ahora le toca al pueblo



- Préstamo y consulta de documentos
- Recepción, Radicación, Distribución y Trámite de Comunicaciones oficiales
- Préstamo de Historias Laborales
- Transferencias Documentales primarias
- Organización de Archivos de Gestión y Conformación de Expedientes de Archivo.

Evidencia:

<https://www.cordoba.gov.co/documentos/513/gestion-documental/>

- **Actualización de formatos.** Ante la actualización de los procedimientos de Gestión Documental, se actualizaron formatos tales como Rótulos de Carpetas, Rótulos de Cajas, Referencias cruzadas, Formato Único de Inventario Documental; de igual manera se formalizó el formato de Hoja de Control, el cual se inició su implementación para expedientes contractuales.

Evidencia:

<https://1drv.ms/f/s!Aiao51yi6LQnhjk0VCove4K0KO1x?e=Os4eYO>

- **Elaboración y Actualización de Política de Gestión Documental.** Durante este periodo de tiempo, se adoptó una política de Gestión Documental, enfocada en la organización y buen manejo de los documentos, la cual fue actualizada dentro del mismo periodo de tiempo, direccionando su enfoque en la gestión de la información física y electrónica, la transparencia y el acceso a la información públicas, los fundamentos del cero papel y la conservación de documentos históricos y documentos que guardan relación DH o DIH. Esta actualización de política fue aprobada y actualmente se encuentra publicada en la página web de la entidad.

Evidencia:

<https://www.cordoba.gov.co/documentos/746/politicas-de-gestion-documental/>

- **Asistencias Técnicas en Gestión Documental.** Desde el área de Gestión Documental, para este periodo de tiempo (2020 – 2023) se realizaron asistencias técnicas en cuanto a organización de Archivos de Gestión a las siguientes dependencias de la Gobernación de Córdoba:

- Dirección de Información Financiera
- Dirección de Contratación
- Oficina de Control Interno
- Secretaría de Infraestructura
- Secretaría de Tránsito y Transporte
- Departamento Administrativo de Planeación
- Archivo de Historias Laborales de Planta Central
- Secretaría del Interior y Participación ciudadana.
- Secretaría de Gestión Administrativa
- Archivo Histórico Departamental

Transición de Gobiernos



Gobernación de
Córdoba
Ahora le toca al pueblo



Estas asistencias técnicas se realizaron con el apoyo del Servicio Nacional de Aprendizaje Sena, el cual, con un grupo de aprendices de programas de Gestión Documental, bajo la coordinación del área de Gestión Documental y el apoyo incondicional de los funcionarios de cada una de estas dependencias, se pudieron realizar acciones de mejora en cada dependencia.

Evidencia:

<https://1drv.ms/f/s!Aiao51yi6LQnhjp3nXEilXPnWxo?e=VVB4TJ>

CUADROS DE CLASIFICACIÓN DOCUMENTAL – CCD. IMPLEMENTACIÓN VIGENCIA 2020 – 2023.

La Gobernación de Córdoba, cuenta con un Cuadro de Clasificación Documental, el cual se encuentra aprobado mediante convalidación de TRD del año 2012, y publicado en la página web de la entidad. Con respecto a este instrumento, para este periodo de tiempo (2020 – 2023), se realizaron capacitaciones de aplicación de Tablas de Retención Documental – TRD, en las cuales se enfatizó en la importancia de los cuadros de clasificación documental y la forma de aplicación de los mismos.

Evidencia:

<https://www.cordoba.gov.co/documentos/751/cuadro-de-clasificacion/>

TABLAS DE RETENCIÓN DOCUMENTAL – TRD. IMPLEMENTACIÓN VIGENCIA 2020 – 2023.

Durante el periodo de tiempo comprendido entre 2020 – 2023, la Gobernación de Córdoba ha venido desarrollando acciones actualización y aplicación de TRD, las cuales se detallan a continuación:

- **Capacitación en aplicación de TRD.** Durante este periodo de tiempo se desarrollaron capacitaciones relacionadas con la aplicación de las Tablas de Retención Documental – TRD versión 2012. Es de anotar que la Gobernación de Córdoba cuenta actualmente con unas TRD aprobadas, convalidadas y publicadas en la página web de la entidad, las cuales son en las que se ha capacitado a los funcionarios en su aplicación.

Evidencia:

<https://1drv.ms/f/s!Aiao51yi6LQnhjdVw4LXwmdlo90Z?e=Wjcoin>

- **Transferencias Documentales Primarias.** Para este periodo de tiempo (2020 – 2023), se lograron efectuar algunas transferencias documentales primarias, a partir de un plan anual de transferencias, logrando para dicho periodo de tiempo, las transferencias de las siguientes dependencias:

- Secretaría de Infraestructura
- Dirección de Presupuesto

Estas transferencias documentales fueron efectuadas teniendo en cuenta las Tablas de Retención Documental versión 1 (TRD 2012).

Transición de Gobiernos



Gobernación de
Córdoba
Ahora le toca al pueblo



Evidencia:

<https://1drv.ms/f/s!Aiao51yi6LQnhz5qJO9zUCXZSn1-?e=Xoj2E5>

- **Proceso de Convalidación de Tablas de Retención Documental - TRD.** Durante este periodo de tiempo se inició un proceso de convalidación de las TRD, esto teniendo en cuenta que se inició en el año 2019 un proceso de convalidación y para el año 2020 se inició el trámite de convalidación con el AGN. Hasta la fecha no se ha podido realizar la convalidación debido a que actualmente se encuentran en la materialización de unos ajustes para dar paso a su convalidación.

Evidencia:

<https://1drv.ms/f/s!Aiao51yi6LQnhz9MiUlriC2YUgsB?e=tydEFx>

INVENTARIOS DOCUMENTALES. IMPLEMENTACIÓN VIGENCIA 2020 – 2023.

Para este periodo de tiempo (2020 – 2023), se mantuvieron en actualización algunos inventarios documentales de la gobernación de Córdoba, tales como el inventario de Archivo Central y Archivo de Historias Laborales de Planta Central; de igual manera se elaboraron nuevos inventarios tanto definitivos como en estado natural. A continuación, se detallan los inventarios que se trabajaron durante este periodo de tiempo:

- **Inventario Documental de Archivo Central.** El Archivo Central de la Gobernación de Córdoba, cuenta con inventario documental donde se detallan cada uno de las unidades documentales que han sido transferidas, mediante transferencias primarias, los cuales cuenta con su respectiva ubicación toponímica.

Para este periodo de tiempo (2020 – 2023) se mantuvo actualizado el Inventario documental del Archivo Central, esto debido a que se recibieron transferencias documentales primarias, a las cuales se les realizó el cargue de la información en el inventario existente; de igual manera, se les asignó ubicación toponímica en dicho inventario manteniéndolo de esta manera actualizado.

Evidencia:

<https://1drv.ms/f/s!Aiao51yi6LQnhxuomUxEoOh84kdv?e=QfsCer>

- **Inventario Documental de Archivo de Historias Laborales Planta Central.** Para este periodo de tiempo se mantuvo actualizado el inventario de Historias Laborales de planta central de la Gobernación de Córdoba, esto teniendo en cuenta que durante este periodo de tiempo se realizaron nuevos nombramientos y se crearon nuevas historias laborales que se incluyeron dentro de los inventarios documentales existentes.

Evidencia:

<https://1drv.ms/f/s!Aiao51yi6LQnhxuomUxEoOh84kdv?e=QfsCer>

- **Inventario Documental Dirección de Ley 550.** La Dirección de Ley 550, realizó proceso de organización de su archivo de Expedientes de Acreencias y elaboró

Transición de Gobiernos



Gobernación de
Córdoba
Ahora le toca al pueblo



inventario de todo su archivo, contando de esta manera con inventario del Archivo de acreencias.

- **Inventarios Documentales Dirección de Información Financiera.** Para el caso de la Dirección de Información Financiera, cuenta con inventario documental de los comprobantes de egreso de años 2020, 2021 y se encuentra en proceso de organización y levantamiento de inventario de los años 2022 y 2023; así mismo procedió a la clasificación de los comprobantes de egreso de años anteriores a 2020 y al levantamiento de inventario en estado natural.

Evidencia:

<https://1drv.ms/f/s!Aiao51yi6LQnhxuomUxEoOh84kdv?e=QfsCer>

Este Indicador se logró cumplir en un 66.67% del 100% de la eficiencia operativa, y el 4.66% del 100% de la eficiencia Presupuestal.

Los Retos:

- Cumplir con el plan de Acción y el Plan de Mejoramiento con el Archivo General de la Nación.
- Realizar el acompañamiento a los inventarios documentales de archivos de gestión.
- Implementar la Política y el Programa del Gestión Documental en el 100%.

Transición de Gobiernos



Gobernación de
Córdoba
Ahora le toca al pueblo



CONTROL INTERNO

La Oficina de Control Interno – OCI en cumplimiento de su rol de evaluador independiente, colabora en el cumplimiento de la misión y visión de la entidad a través del ejercicio de seguimiento, asesoría y evaluación de los procesos a través de la generación de alertas tempranas y recomendaciones para el efectivo cumplimiento de los procesos y procedimientos de la entidad.

Así mismo, La OCI dando cumplimiento a lo establecido por el ordenamiento jurídico, especialmente lo establecido en la Ley 87 de 1993, la Ley 951 de 2005, la Ley 1712 de 2014, el Decreto 1083 de 2015, realiza ejercicios de Auditorías Internas, definidas en los respectivos Planes Anuales de Auditorías, suscripción de Planes de Mejoramiento con las dependencias, acompañamiento, seguimiento a los diferentes procesos y procedimientos, informes de ley y al Plan de Desarrollo Territorial, de manera que todas estas actividades redundan en el mejoramiento continuo de la entidad.

Con el fin de dar cumplimiento a la normativa, especialmente en cuanto a la disposición de la información pública, la oficina de control interno dispone a través de este documento información que se genera del ejercicio de sus funciones durante el periodo 2020-2023 bajo el Plan de Desarrollo “Ahora le toca a Córdoba”.

MAPA DE PROCESOS



Transición de Gobiernos



CUMPLIMIENTO DEL PLAN DE DESARROLLO “AHORA LE TOCA A CÓRDOBA”

Eje Estratégica Estructural: Seguridad y Legalidad

Pilar Estratégica Transversal: Gobierno transparente e incluyente para el fortalecimiento institucional

Componente: Gestión pública efectiva y hacienda pública fortalecida

Programa: Gobierno eficiente y fortalecido en la vigilancia de la gestión pública.

Objetivo: Fortalecer las competencias internas en materia de control interno, mejorando la eficiencia y los resultados de la gestión por medio del control a los procesos administrativos, tendiendo a mitigar los riesgos a través del seguimiento, auditoria, evaluación y asesoría, en función del Mejoramiento Continuo Institucional, en pro del cumplimiento de las políticas institucionales.

Logros: Meta alcanzada en las vigencias indicador Índice de eficiencia de la política de control interno, partiendo de una línea base situada en el 65%.

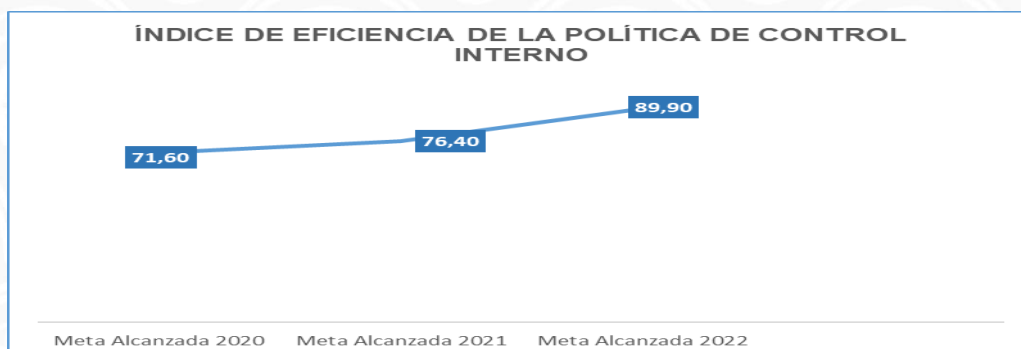
Nombre del programa	Indicador de resultado	Línea base 2019	Meta de resultado 2020		Meta de resultado 2021		Meta de resultado 2022	
			Meta Programada	Meta Alcanzada	Meta Programada	Meta Alcanzada	Meta Programada	Meta Alcanzada
Gobierno eficiente y fortalecido en la vigilancia de la gestión pública.	Índice de eficiencia de la política de control interno	65%	65.5%	71.6%	75%	76.4%	66.50%	89.9%

El cumplimiento de la meta de resultado de la Oficina de Control Interno, se alcanzó en un 100% en todo cuatrienio, tomando como referencia el análisis realizado por el Departamento Administrativo de la Función Pública – y los resultados del FURAG, de cada una de las vigencias reportadas.

Transición de Gobiernos



Gobernación de
Córdoba
Ahora le toca al pueblo



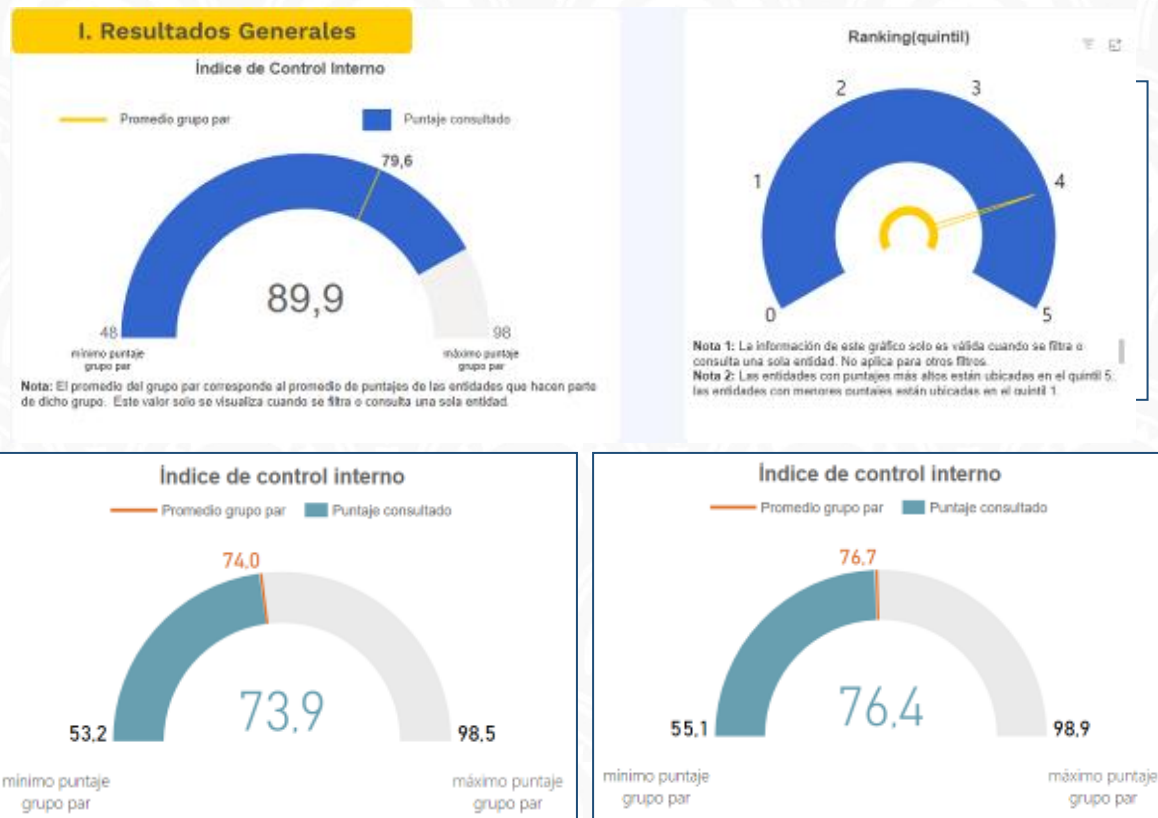
El cumplimiento del indicador, se da como resultado del producto de las estrategias diseñadas e implementadas por la oficina de control interno – OCI en el marco de sus competencias, de manera particular en materia de gestión de riesgo y seguimiento al cumplimiento de los roles de las líneas de defensa del Sistema de Control Interno, lo cual permitió el desarrollo de actividades que guardan concordancia con los lineamientos propuestos en la política de control interno; séptima dimensión del modelo integrado de gestión y planeación-MIPG, que a su vez, ha fortalecido el Modelo Estándar de Control Interno –MECI en la Gobernación de Córdoba. Dicho modelo cuenta con una estructura de cinco componentes y un esquema de responsabilidades que se distribuyen a lo largo de toda la entidad. Tal como lo establece el MECI, se ha logrado el fortalecimiento de cada uno de sus componentes a saber; ambiente de control, evacuación del riesgo, actividades de control, información y comunicación, actividades de monitoreo, durante el periodo de gobierno 2020-2023.

Así mismo, las actividades desarrolladas por parte de la Oficina de Control Interno como tercera línea de defensa han sido reportadas a través del formulario único reporte de avance de la gestión-FURAG, el cual es medio utilizado en cada vigencia del cuatrienio para llevar a cabo la medición del desempeño institucional, a continuación, se detalla un comparativo de los resultados por vigencia, que permite ver como el modelo estándar de control interno viene en un proceso de mejora continuación.

Transición de Gobiernos



Gobernación de
Córdoba
Ahora le toca al pueblo



La medición del desempeño institucional refleja el resultado de la evaluación del mismo para la vigencia inmediatamente anterior, y se constituye como marco de referencia para tener una visión amplia y clara acerca de la eficiencia y eficacia de los roles de las líneas de defensa. La calificación reportada como resultado de la evaluación por vigencia es una línea base para el monitoreo, evaluación y control de cada líder de política en aras de establecer acciones de mejora

En este sentido, se evidencia que al finalizar el periodo de gobierno, la entidad cuenta con un MECI fortalecido, mediante las actividades de evaluación de riesgos, Monitoreo a la exposición de la organización frente a los riesgos, prevención de la corrupción, determinación de la eficacia de los controles, información y reporte de los hallazgos, emisión de recomendaciones de forma independiente y con alcance preventivo, socializados a la Alta Dirección y al Comité Interno de Coordinación de Control Interno.

Transición de Gobiernos



SUBPROGRAMAS

Sistema de control interno a los territorios

La Oficina de Control Interno Departamental en cumplimiento a su gestión durante la vigencia 2020 - 2023, de acuerdo a sus indicadores y metas estipulados en el Plan de Desarrollo “ahora le toca a Córdoba”, lleva un proceso y avance de **100%** en eficiencia operativa, lo cual demuestra que esta Oficina ha cumplido y sigue cumpliendo con sus indicadores y metas propuestas, así demostrando su buen funcionamiento y cumplimiento de lo propuesto. (Fuentes Alphasig).

Sistema de control interno a los territorios

Objetivo: Con la capacitación, asesoría e instrucción a los funcionarios públicos en los roles de control interno, se pretende obtener mejoras en los niveles de eficiencia y de transparencia en todas las actuaciones de los servidores públicos en el ejercicio de sus funciones.

Indicador de Producto	Línea Base	Meta de Producto 2020 - 2023	Meta vigencia Alcanza a 2020	Meta vigencia Alcanza a 2021	Meta vigencia Alcanza a 2022	Meta vigencia Alcanza a sept. 30	% Cumplimiento
Número de entes territoriales y entidades descentralizadas, capacitados y fortalecidos en el modelo estándar de control interno y modelo integrado de planeación y gestión y en MECI para el cuatrienio	31	31	0	10	14	17	100%

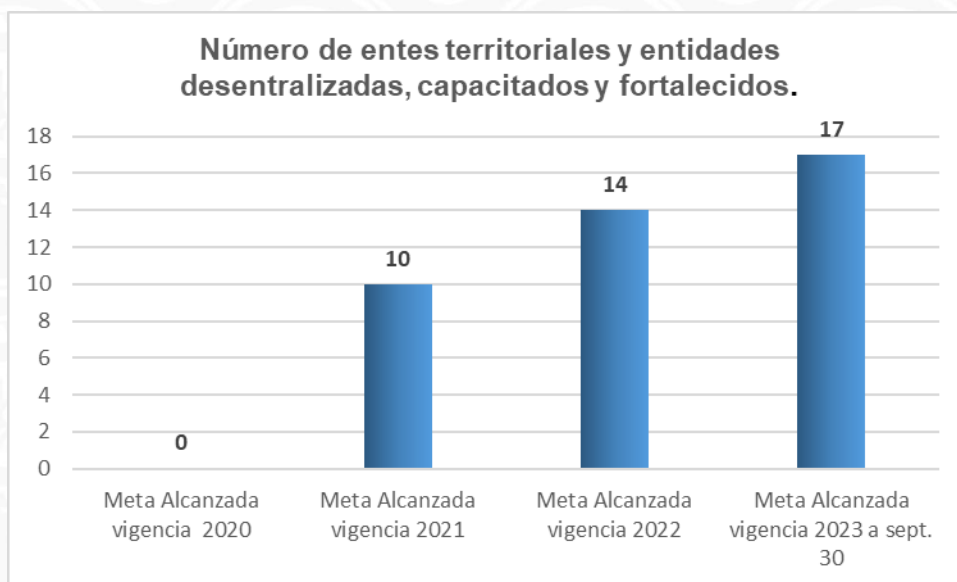
Indicador: *Número de entes territoriales y entidades descentralizadas, capacitados y fortalecidos en el modelo estándar de control interno y modelo integrado de planeación y gestión y en MECI para el cuatrienio*

La Oficina de Control Interno, dentro del Plan de Desarrollo 2020 – 2023, es el responsable del indicador antes expuesto, el cual en las vigencias 2020 y 2021 no se asignó meta de cumplimiento, es decir, su meta se desarrolló en las vigencias 2022 y 2023.

Transición de Gobiernos



Gobernación de
Córdoba
Ahora le toca al pueblo



En este orden de ideas a pesar de que para las vigencias 2020 y 2021 no se estableció una meta de cumplimiento para dicho indicador, la Oficina de Control Interno en el ejercicio de sus funciones y en aras de fortalecer las capacidades de los entes territoriales en el tema **Modelo Estándar de Control Interno -MECI y Modelo Integrado de Planeación y Gestión- MIPG**, desarrolló actividades de capacitación lo que permitió fortalecer a las siguientes 10 entidades de orden territorial: Santa Cruz de Lorica, Chinú, San Bernardo del Viento, Sahagún, Moñitos, Puerto Escondido, San Carlos, Cerete, Chima y San Antero.

Para la vigencia 2022, la Oficina de Control Interno, en desarrollo de su misión y en pro de cumplir con el indicador de producto, realizó tres talleres subregionales de fortalecimiento a las Oficinas de Control Interno de los Municipios y un congreso departamental, para el fortalecimiento de las competencias de las oficinas de control interno, en el Sistema de Control Interno, MECI, MIPG.

- ✓ El primer taller de fortalecimiento se realizó el 19 de octubre de 2023, en el Municipio de Sahagún, con la participación de tres (3) las entidades territoriales de los municipios de Chima, San Andrés de Sotavento, Sahagún y la ESE de Sahagún.

Transición de Gobiernos



Gobernación de
Córdoba
Ahora le toca al pueblo



- ✓ El segundo taller de fortalecimiento, se realizó el 26 de octubre de 2022, en el Municipio de Montelíbano, con la participación en las entidades territoriales de los municipios de Montelíbano, Pueblo Nuevo, Planeta Rica.



- ✓ El tercer taller de fortalecimiento, se realizó el 18 de noviembre de 2022, en el Municipio de San Cruz de Lorica, con la participación de las entidades territoriales de los municipios de San Antero, Momil, Purísima, Lorica, Chinú.

Transición de Gobiernos



Gobernación de
Córdoba
Ahora le toca al pueblo



- ✓ Congreso Departamental de Control Interno, realizado en Montería en la sede del Sena Regional Córdoba, los días 24 y 25 de noviembre de 2022, con la participación de 15 Municipios, los cuales fueron: Ayapel, San Pelayo, Canalete, Los Córdoba, Cotorro, San Andrés de Sotavento, Cerete, Pueblo Nuevo, Tuchín, Valencia, San Carlos, Ciénaga de Oro, San Antero, La Apartada, Montería. Y 12 Entidades Sociales del Estado – ESE, las cuales fueron: Lorica, Los Córdoba, Valencia, San Rafael de Chinú, San Diego de Cerete, San Vicente Paul, El Prado – Cerete, Chima, Vida Sinú – Montería, Ayapel y Hospital San Jerónimo y una (1) entidades descentralizadas – Aguas de Córdoba para un total de 27 entidades.



Para un cumplimiento del 100% del indicador en la vigencia 2022.

Para la vigencia 2023, se realizó un taller de fortalecimiento, en el Municipio de Montería en el Auditorio del Hospital San Jerónimo el día 27 de septiembre de 2023, en el horario de 8.00 am a 2.00 pm, el cual contó con la presencia de 49 servidores públicos de las 27 entidades territoriales del departamento de Córdoba, de los cuales diecisiete (17) son municipios (Sahagún, Purísima, Los Córdoba, Montería, San Andrés de Sotavento, San Antero, Planeta Rica, Canalete, Ayapel, Ciénaga de

Transición de Gobiernos



Gobernación de
Córdoba
Ahora le toca al pueblo



Oro, San Bernardo del Viento, Buenavista, Pueblo Nuevo, San Pelayo, Chima, Tuchín, Chinú) y diez (10) Entidades Sociales del Estado – ESE – (ESE San Antero, Hospital San Jerónimo de Montería, ESE Camu el Prado, Hospital San Rafael de Chinú, ESE Hospital San Vicente de Paúl de Lórica, ESE Hospital San Jorge, ESE Hospital Local de Montelíbano, ESE Hospital Sandiego, ESE Camu Hospital San Rafael de Sahagún) para lo cual, se llevaron a cabo talleres y capacitaciones en los siguientes temas:

- ✓ Implementación y Desarrollo de la Política de Control Interno en el marco del MECI
- ✓ Gestión del Riesgo
- ✓ Ruta metodológica para el seguimiento al proceso de transición de gobierno
- ✓ Pautas para la elaboración de los informes de Gestión – Ley 951 de 2005
- ✓ Planes de Mejoramiento
- ✓ Auditorías Internas basadas en riesgo – Guía para la administración del riesgo y el diseño de controles en entidades públicas Versión 5



Transición de Gobiernos



Gobernación de
Córdoba
Ahora le toca al pueblo



Partiendo de una línea base 2019 de la asistencia a los 30 municipios, se logró cumplir la meta en el cuatrienio dado que en los tres años se fortalecieron a 31 municipios del Departamento, los temas tratados fueron: Talleres de formación en Modelo Integrado de Control Interno, MECI, MIPG, Transición de Gobierno.

Para un cumplimiento del 100% del indicador en la vigencia 2023 y en el cuatrienio.

EJECUCIÓN PLAN ANUAL DE AUDITORIA

El plan anual de auditoría es el documento formulado y ejecutado por el equipo de trabajo de la Oficina de Control Interno de la Gobernación de Córdoba, cuya finalidad es planificar y establecer los objetivos a cumplir anualmente para evaluar y mejorar la eficacia de los procesos de operación, control y gobierno.

Durante el periodo 2020-2023, la oficina de Control Interno suscribió 4 Planes anuales de auditoría aprobados por el Comité de Coordinación de Control interno, los cuales se detallan a continuación:

VIGENCIA 2020

Durante la vigencia 2020, la oficina de control interno realizó Auditorías Interna a “Riesgos Administrativos - COVID-19”, aprobada mediante Acta No. 001 de fecha 09 de septiembre de 2020, del Comité de Coordinación de Control Interno, a **20** procesos; cuyo objeto fue: Evaluar el control y/o mitigación de los Riesgos Administrativos en las Dependencias de la Gobernación de Córdoba en el transcurso de la emergencia ambiental y sanitaria decretada por el Gobierno Nacional.

A continuación, se detallan las diferentes dependencias que fueron auditadas durante la vigencia:

<u>Departamento Administrativo de Planeación – DAP</u>
<u>Dirección de Talento Humano y Área de Gestión Documental</u>
<u>Gestión Relación con los Usuarios</u>
<u>Secretaría del Interior y Participación Ciudadana</u>

Transición de Gobiernos



Gobernación de
Córdoba
Ahora le toca al pueblo



<u>Secretaría de Salud Departamental</u>
<u>Secretaría de Educación Departamental</u>
- <u>Proceso Calidad Educativa</u>
- <u>Proceso Seguridad Alimentaria</u>
- <u>Proceso de Inspección y Vigilancia</u>
<u>Secretaría de Cultura</u>
<u>Secretaría de Mujer, Género y Desarrollo Social</u>
<u>Secretaría de Juventud</u>
<u>Secretaría de Infraestructura</u>
<u>Secretaría de Tránsito y Transportes</u>
<u>Secretaría de Desarrollo Económico y Agroindustrial</u>
<u>Dirección de Tecnologías de la Información y de las Comunicaciones – TICs</u>
<u>Secretaría de Hacienda Departamental</u>
<u>Oficina Asesora Jurídica</u>
<u>Oficina Control Interno Disciplinario</u>
<u>Oficina Control Interno</u>

Como consecuencia de esta auditoría se remitieron a cada una de las dependencias las respectivas recomendaciones y acciones a adelantar para la mitigación de los riesgos. Los cuales se encuentran archivados en la serie documental plan de auditoría de la OFICINA DE CONTROL INTERNO - OCI de la gobernación de Córdoba.

VIGENCIA 2021

Durante la vigencia se ejecutó el Plan Anual de auditoría, para la vigencia 2021, aprobado mediante Acta No. 001 de fecha 26 de abril de 2021, del Comité Interno de Coordinación de Control Interno, que tuvo como objetivo “realizar auditorías a los procesos y procedimientos de diferentes dependencias de la Gobernación de Córdoba”, en total se realizaron 9 auditorías a las siguientes dependencias:

AUDITORIA PROCESO DE HACIENDA
AUDITORIA COVID-19
AUDITORIA PROCESO DESARROLLO DE LA SALUD
AUDITORIA DE RIESGOS ADMINISTRATIVOS
AUDITORIA DE EDUCACIÓN
AUDITORIA PROCESO DE MUJER, GÉNERO Y DESARROLLO SOCIAL.
AUDITORIA PROCESO DE DESARROLLO ECONÓMICO . MES DE SEPTIEMBRE 2021

Transición de Gobiernos



AUDITORIA PROCESO DE CONTROL INTERNO DISCIPLINARIO
AUDITORIA PROCESO DE GESTIÓN DE LA SEGURIDAD SOCIAL EN EL TRABAJO – SGSST.

Como consecuencia de esta auditoría se remitieron a cada una de las dependencias las respectivas recomendaciones y acciones a adelantar para la mitigación de los riesgos. Los cuales se encuentran archivados en la serie documental plan de auditoría de la OFICINA DE CONTROL INTERNO - OCI de la gobernación de Córdoba.

VIGENCIA 2022

Durante la vigencia 2022, mediante Acta No. 001 de fecha 14 de febrero de 2022, del Comité Institucional de Coordinación de Control Interno, se aprobó el Plan Anual de Auditoria, en la cual, se realizó la auditoría interna de procesos y procedimientos con enfoque a la adecuada gestión de riesgo a las siguientes dependencias:

PROCESOS ESTRATÉGICOS
AUDITORIA GENERAL DE RIESGOS ADMINISTRATIVOS DE LA ENTIDAD.
PROCESOS MISIONALES
PROCESO DE GESTIÓN DE LA SECRETARIA DE EDUCACIÓN
Seguridad Alimentaria
Fome
Conectividad
PROCESO DE GESTIÓN DE LA SECRETARIA DE DESARROLLO DE LA SALUD
Proceso de cuentas médicas
Salud Pública
Habilitaciones
IVC – Procesos Sancionatorios
PROCESO DE GESTIÓN DE LA SECRETARIA DEL INTERIOR Y PARTICIPACIÓN CIUDADANA
Ley 99 de 1993
Participación Ciudadana
PROCESOS DE APOYO
PROCESO DE GESTIÓN HACIENDA
Saldos Cuentas Bancarias y Conciliaciones Contables
Acreencias de Ley 550
Cobro Coactivo y Fiscalización
Verificación de Transferencias a los entes de descentralizados, contraloría general del Departamento de Córdoba, Asamblea
OFICINA JURÍDICA
Seguimiento Defensa Técnica del Departamento, Respuesta a Demandas
PROCESO DE GESTION ADMINISTRATIVA
Dirección de Personal
Almacén General
Proceso de Gestión Documental

Transición de Gobiernos



Gobernación de
Córdoba
Ahora le toca al pueblo



Al término del proceso auditor, los informes finales de auditoría se remitieron a cada una de las dependencias, con las respectivas recomendaciones y acciones a adelantar para la adecuada gestión de los riesgos. Los Informes de auditoría interna se encuentran archivados en la serie documental plan de auditoría de la OFICINA DE CONTROL INTERNO - OCI de la gobernación de Córdoba.

VIGENCIA 2023

La Oficina de Control Interno de la Gobernación de Córdoba, para la vigencia 2023 presento al Comité Institucional de Coordinación de Control Interno el Plan de Auditoría Interna y las actividades de Evaluación y seguimiento de la Gestión Pública a desarrollar, aprobado mediante Acta No. 001 de fecha de 09 de marzo de 2023.

Este plan obedece al lineamiento del Modelo Integrado de Planeación y Gestión establecido mediante el Decreto 1499 de 2017, para la Dimensión del Control Interno, con el fin de fortalecer la evaluación independiente de la **Gobernación de Córdoba**, para contribuir a una efectiva gestión del riesgo y control.



El Plan de Auditoría para esta vigencia, se establecieron las dependencias a auditar con sus respectivas actividades en cumplimiento de los seguimientos de ley, para lo cual se desarrollaron bajo la **Guía para la Administración del Riesgo y el diseño de controles en entidades públicas versión 5** del Departamento Administrativo de la Función Pública, que permitieron verificar y evaluar el Sistema de Control Interno, las cuales fueron:

Transición de Gobiernos



PROCESOS ESTRATÉGICOS
AUDITORIA GENERAL DE RIESGOS ADMINISTRATIVOS DE LA ENTIDAD.
AUDITORIA GENERAL DEL MAPA DE PROCESOS DE LA ENTIDAD.
PROCESOS MISIONALES
PROCESO DE GESTIÓN DE LA SECRETARIA DE EDUCACIÓN
Macro proceso de Atención al Ciudadano
Macro proceso del Talento Humano - Reconocimiento y Pago Cesantías - Vinculación y desvinculación de los administrativos, docentes y directivos docentes en la nómina.
Gestión Documental a todos los procesos
PROCESO DE GESTIÓN DE LA SECRETARIA DE DESARROLLO DE LA SALUD
Proceso de Seguimiento a los Recursos SGP Salud
Proceso de Auditoria al Plan Departamental de Salud Pública
Gestión Documental a todos los procesos
PROCESO DE GESTIÓN DE LA SECRETARIA DEL INTERIOR Y PARTICIPACIÓN CIUDADANA
Proceso de Reconocimiento de Personerías Jurídicas
Proceso de Certificado de Existencia y Representación Legal.
Gestión Documental al Proceso de Reconocimiento de Personería Jurídica
PROCESOS DE APOYO
PROCESO DE GESTIÓN HACIENDA
Reportes de Información
OFICINA JURÍDICA
Proceso de Defensa Jurídica
Gestión Documental al Proceso de Jurídicos
PROCESO DE GESTIÓN ADMINISTRATIVA
Proceso de Gestión del Talento Humano – Nómina
Proceso gestión Contractual - Secretaria Delegadas
Gestión Documental al Proceso de Gestión Contractual
OFICINA DE CONTROL INTERNO DISCIPLINARIO
Proceso de Evaluación y Control - Investigación Disciplinaria
Gestión Documental a la conformación de los expedientes

Teniendo en cuenta los informes finales de las auditorias realizadas, y los resultados de las mismas, la Oficina de Control Interno, realizó mesas de trabajos, comunicaciones, y socialización en los consejos de Gobierno, en aras de propender la Actualización de los procesos y procedimientos que se encuentran desactualizados, en coordinación con el Departamento Administrativo de Planeación, dando como resultado, que 14 de las 39 dependencias de la gobernación de Córdoba (equivalente al 36%) no tienen identificado ningún tipo de riesgo, el otro 61% de las dependencias (24) deben ajustar y actualizar los riesgos y sus respectivos controles con la estructura para la administración de riesgos actual y solo la Secretaría de Desarrollo de la Salud, Secretaria de Hacienda y Oficina de Control Interno (equivalente al 8%) cuenta con sus riesgos actualizados, por lo que se debe exhortar a las dependencias que se encuentran pendientes por desarrollar la gestión de riesgos para su cumplimiento antes que se termine el periodo de implementación de las acciones establecidas en la estrategia.

Transición de Gobiernos



Gobernación de
Córdoba
Ahora le toca al pueblo



SEGUIMIENTO AL CUMPLIMIENTO DE PLANES DE MEJORAMIENTO

La Oficina de Control Interno - OCI, en atención a la Ley 87 de 1993, la Directiva Presidencial 01 de 1997, Decreto 1537 de 2001 (Reglamenta parcialmente la Ley 87 de 1993), 648 de 2017 y demás normatividad legal aplicable a esta unidad de control interno; da a conocer la situación actual de los planes de mejoramiento con corte a 31 de octubre de 2023, suscritos por la entidad territorial, ante los siguientes órganos de control externo: la Contraloría General de la República - CGR, Contraloría General del Departamento de Córdoba - CGDC, Superintendencia Nacional de Salud, el Ministerio de Salud, el Archivo General de la Nación y ante la propia Oficina de Control Interno.

Como resultado del seguimiento realizado por la Oficina de Control Interno – OCI a la gestión realizada a cada una de las dependencias responsables del cumplimiento de las acciones correctivas, en atención a la periodicidad definida por cada instancia auditora; en este sentido, por parte de la CGR, los avances se han gestionado en periodos semestrales con corte al 30 de junio y 31 de diciembre de cada vigencia fiscal, y por parte de la CGDC, los avances se han presentado semestralmente, cuyo periodo se contabiliza desde la fecha de suscripción. Es de anotar que la Secretaría de Salud del Departamento, además suscribió dos planes ante la Superintendencia Nacional de Salud, y uno ante el Ministerio de Salud; por su parte el Proceso de Gestión Documental, suscribió un plan de mejoramiento ante el Archivo General de la Nación – AGN, siendo requerida en periodos trimestrales, la rendición de avances de estas cuatro últimas instancias de control, lo cual, también se ha aplicado para los planes de mejoramiento internos.

Es importante aclarar que, en el periodo de confinamiento comunitario por la pandemia del Coronavirus COVID-19 (Vigencias 2020 y 2021), la gestión respecto a la evolución de las acciones correctivas, bajó su índice de cumplimiento, lo cual obedeció a la coyuntura de salud pública que como es de conocimiento, generó numerosas dificultades en el personal de la entidad, como: ausencia por mayoría a 60 años de edad, problemas de salud, movilidad, etc., que afectó el normal desarrollo de los procesos de la entidad. Es de comentar que, en dicho periodo, como resultado de las auditorías internas, no se suscribieron planes de mejoramiento internos.

Por otra parte, es de mencionar que este despacho, en su afán de promover el cumplimiento de los planes de mejoramiento, implementó la estrategia de visitas a las dependencias responsables de la gestión de planes de mejoramiento, que se dio inicio desde la vigencia 2022, y se ha continuado hasta la presente; lo cual ha permitido asesorar sobre la gestión diligente, oportuna y objetiva en la presentación de los avances y evidencias; el diseño adecuado de nuevos planes, y promoviendo el cumplimiento de los cronogramas establecidos para tal fin, con el objeto de minimizar el índice de incumplimiento ante los distintos entes de control, así como fomentando alertas tempranas y recomendando la gestión de actuaciones oportunas en materia de prevención y minimización de riesgos en esta materia. Acciones que han permitido evitar posibles sanciones por incumplimiento o por

Transición de Gobiernos



Gobernación de
Córdoba
Ahora le toca al pueblo



entrega extemporánea de los avances correspondientes. Dicha estrategia, ha venido generando resultados positivos en las dos vigencias de implementación, en las que se evidenció el cierre de veintitrés (23) planes de mejoramiento, de los cuales, siete (7) fueron suscritos ante la CGR; catorce (14) ante la CGDC, y dos (2) ante la OCI. Adicionalmente, en las vigencias 2020 y 2021, se dio el cumplimiento a cinco (5) planes suscritos ante la CGR, y cuatro (4) ante la CGDC, para un total de treinta y dos (32) planes cumplidos en el periodo 2020 a 2023. Es pertinente ilustrar que, las acciones de seguimiento a planes de mejoramiento implementadas por esta oficina, no dan garantía que los planes abiertos se cierren oportunamente, pero coadyuvan en la gestión de cumplimiento, debido a que la evolución de dichos compromisos externos e internos, son resultado de una adecuada gestión de subsanación de las acciones correctivas y/o preventivas establecidas, que debe adelantar cada área responsable. No obstante, la estrategia puesta en marcha, en la entidad territorial, influyó positivamente en el cumplimiento de planes que se logró cerrar en la vigencia 2022 y hasta la fecha de 2023.

Otra acción importante que la OCI, viene liderando desde el segundo semestre de la vigencia 2022, tiene que ver con la depuración de hallazgos registrados en la plataforma del SIRECI de la CGR, según la que se evidenció que, ciertos hallazgos no habían sido cumplidos desde la vigencia 2016, correspondiendo 14, a la Secretaría de Salud (SGP VF 2015), y 48 a la Dirección de Regalías más 3, que de manera regular se gestionaban los avances para un total de 51 hallazgos (SGR VF 2013 a 2015); en este proceso se viene gestionando mesas de trabajo con las dependencias antes citadas en función de fomentar el cumplimiento de las acciones correctivas establecidas en respuesta a los hallazgos detectados; según esta iniciativa, la Secretaría de Salud, dio a conocer una evolución aproximada al 70%, y la Dirección de Regalías, del 45%, entendiendo que la gestión de subsanación de esta última dependencia, no depende únicamente de su responsabilidad, sino de las secretarías ejecutoras de los contratos y en numerosos casos porque la definición de las acciones de cierre dependen de futuros fallos judiciales.

En las matrices anexas, se relacionan los planes de mejoramiento, suscritos por cada dependencia, según la instancia de control, el número de planes vencidos y no vencidos, el número de hallazgos pendientes de cumplimiento; siendo importante observar que la fecha de vencimiento de cada plan, permite conocer cómo va el índice de cumplimiento, resultante de la gestión de las acciones de mejora.

De manera general, a la fecha se tiene el siguiente panorama:

1. Ante la Contraloría General de la República, a la fecha cursan 11 planes de mejoramiento; el 77%, (8 planes), se encuentran vencidos, presentando avance parcial; y el 23%, (3 planes) no vencidos.

Transición de Gobiernos



2. Ante la Contraloría General del Departamento Córdoba, se encuentran suscritos 6 planes de mejoramientos; de estos el 67% (4 planes), se encuentran vencidos, presentando avance parcial; el otro 33% (2 planes), no están vencidos.

3. Como resultado del desarrollo del plan de auditorías internas de la VF 2022, que audito la VF 2021, se suscribieron siete (7) planes de mejoramiento ante la Oficina de Control Interno, por parte de las siguientes dependencias: Secretaría de Educación, Secretaría de Salud, Secretaría de Gestión Administrativa, Secretaría de Hacienda, Secretaría de Competitividad, Dirección de Contratación y Dirección Jurídica, de lo cual se anexa al presente una matriz de seguimiento; de estos, se cerraron los planes de las Secretarías de Hacienda y de Educación; continuando pendientes a la fecha cinco (5) planes. En la presente vigencia, con base en el plan de auditorías, que se aplicó a la VF 2022, se han suscrito cuatro (4), planes de mejoramiento, por parte de las secretarías de: Gestión Administrativa, Interior y Educación, y uno por la Oficina Asesora Jurídica.

4. El proceso de gestión documental suscribió un plan de mejoramiento ante el Archivo General de la Nación el 08 de septiembre de 2017, al cual dicha entidad efectuó una visita en octubre de 2020, otorgando un nuevo plazo que fue cumplido el 09 de marzo de 2022. Este plan, conformado por 10 hallazgos, de los cuales el 50% está cumplido, el 30% con cumplimiento parcial y el 20% restante, sin ningún porcentaje de avance, a la fecha no ha recibido el pronunciamiento de parte del ente auditor, en atención a la gestión efectuada.

5. Por su parte, la Secretaría de Desarrollo de la Salud, aparte de los planes suscritos ante la Contraloría General de la República, tiene pendiente el cumplimiento de dos (2) planes suscritos ante Superintendencia Nacional de Salud y uno (1) ante Ministerio de Salud, para los cuales presentó avances en enero del presente y con corte a al 30 de julio del presente para el plan relacionado con el CRUE. A la fecha, continúa pendiente el pronunciamiento respectivo de dichas instancias auditoras.

Para observar con más detalle lo descrito anteriormente, en las matrices que a continuación se detallan, se describe específicamente la situación que a la fecha presenta cada plan de mejoramiento, y el número de acciones correctivas pendientes de cumplimiento.

PLANES DE MEJORAMIENTO SUSCRITOS ANTE LA CONTRALORÍA GENERAL DE LA REPÚBLICA - CGR				
CÓDIGO	AUDITORIA	ÁREA	FECHA	OBSERVACIONES
		RESPONSABLE	SUSCRIPCIÓN	
C-1	AUDITORIA DE CUMPLIMIENTO DEL LÍMITE DEL GASTO 2017	Hacienda	JUL - 22 – 2019	CUMPLIDO a junio 30 de 2021.
NO CUMPLIDO				

Transición de Gobiernos



Gobernación de
Córdoba
Ahora le toca al pueblo



PLANES DE MEJORAMIENTO SUSCRITOS ANTE LA CONTRALORÍA GENERAL DE LA REPÚBLICA - CGR					
C-2	AUDITORIA DE CUMPLIMIENTO RECURSOS SGP-VIGENCIA 2018	Infraestructura y Salud	JUL - 12 - 2019	2 Hallazgos pendientes de Salud. 1 Acción correctiva pendiente de Infraestructura.	
C-3	PLAN DE MEJORAMIENTO ACTUACIÓN ESPECIAL-FISCALIZACIÓN AT-No 5-2019	PDA	SEP- 05 - 2019	NO CUMPLIDO , Hallazgo pendiente.	1
C-7	AUDITORIA A RECURSOS DEL SGP -VIGENCIA 2015	Salud	AGO - 18 - 2016	NO CUMPLIDO , Hallazgos pendientes	13
C-9	PLAN DE MEJORAMIENTO DE REGALÍAS - CIENCIA Y TECNOLOGÍAS - VIGENCIAS 2013 A 2015	Regalías	FEB - 08 - 2017	NO CUMPLIDO , Hallazgos pendientes de Regalías	51
C-10	AUDITORIAS, RECURSOS DE SGP - 2016, DEPENDENCIAS, EDUCACIÓN, SALUD, HACIENDA	Educación Salud Hacienda	JUL - 25- 2017	CUMPLIDO , a diciembre 31 de 2020	
C-11	AUDITORIAS, RECURSOS DE SGR 2012,2013,2014,2015,2016 DEPENDENCIAS HACIENDA	Hacienda	ENE -23 -2018	CUMPLIDO , a diciembre 31 de 2020	
C-12	DNP FONDO REGIONAL CONTRATOS VF. 2016	Infraestructura	ENE - 30- 2020	CUMPLIDO , a junio 30 de 2021.	
C-13	AUDITORIA SGR. ACTUALIZACIÓN ESPECIAL DE FISCALIZACIÓN- AEF AT.243 - 2019.	Infraestructura	ENE - 14- 2020	CUMPLIDO , a diciembre 31 de 2020	
C-14	AUDITORIA SGP PAE -2019	Educación	OCT - 23 - 2020	CUMPLIDO , a junio 30 de 2022.	
C-15	AUDITORIA - AEF AT N° 323 DE 2020 RECURSOS DEL SGR	Infraestructura	MAR - 09 - 2021	CUMPLIDO a diciembre 31 - 2022	
C16	ACTUACIÓN ESPECIAL DE FISCALIZACIÓN AT N° 141 DE 2021 RECURSOS DEL SISTEMA GENERAL DE REGALÍAS	Infraestructura Hacienda	OCT - 14 - 2021	CUMPLIDO a junio 30 2022.	
C17	SALUD AEF - CTTO 695 - 2018 - CONSTRUCCIÓN HOSPITAL CHINU.	Salud	DIC - 01 - 2021	NO CUMPLIDO	
C18	AUDITORIA A RECURSOS SGP - SALUD VF 2020	Salud	DIC - 15 - 2021	CUMPLIDO a 31diciembre de 2022.	
C19	AEF A INFRAESTRUCTURA AT 252 DE 2021 A SGR.	Infraestructura	ENE - 26 - 2022	CUMPLIDO a 30 junio 2023.	

Transición de Gobiernos



PLANES DE MEJORAMIENTO SUSCRITOS ANTE LA CONTRALORÍA GENERAL DE LA REPÚBLICA - CGR				
C20	AUDITORIA DE Educación CUMPLIMIENTO A SGP SED VF 2020	ENE – 27 - 2022	CUMPLIDO a 30 de junio 2023.	
C21	AUDITORIA A PAE Y FOME VF 2021	Educación JUN - 14 - 2022	NO CUMPLIDO	
C22	INFORME AUDITORIA DE Salud CUMPLIMIENTO SGP - SECTOR SALUD - VIGENCIA 2021.	JUL - 07 - 2022	NO CUMPLIDO	
C23	PLAN NACIONAL DE Salud VACUNACIÓN –PNV– PÉRDIDAS SEGUNDO SEMESTRE 2021	AGO - 02 - 2022	CUMPLIDO a 31 diciembre de 2022.	
C24	AUDITORIA SGP - SED VF 2022	Educación Almacén Contratación JUL - 28 - 2023	Recientemente suscrito, conformado por 5 hallazgos y 14 acciones correctivas.	
C25	AUDITORIA FINANCIERA AL FONDO NACIOAL DE PRESTACIONES SOCIALES DEL MAGISTERIO VF 2022	Educación Oficina Jurídica AGO-15-2023	Recientemente suscrito, conformado por 2 hallazgos y 7 acciones correctivas.	
C26	AEF N° 015 CAT_901_2023	Infraestructura OCT-25-2023	Recientemente suscrito, conformado por 2 hallazgos.	

PLANES DE MEJORAMIENTO SUSCRITOS ANTE LA CONTRALORÍA GENERAL DEL DEPARTAMENTO DE CÓRDOBA - CGDC				
CÓDIGO	AUDITORIA	FECHA	OBSERVACIONES	
	RESPONSABLE	SUSCRIPCIÓN		
C1-CGDC	AUDITORIA GUBERNAMENTAL A EDUCACIÓN, VIGENCIA 2011	Educación DIC-17-2012	NO CUMPLIDO, se envió el último avance, a la CGDC, con corte al 17 de junio de 2023.	
C22-CGDC	AUDITORIA GUBERNAMENTAL CON ENFOQUE INTEGRAL MODALIDAD REGULAR VIGENCIA 2016	Varias Dependencias AGO – 01- 2018	CUMPLIDO, mediante los avances presentados con corte al 01 de febrero de 2022.	
C24-CGDC	AUDITORIA GUBERNAMENTAL CON ENFOQUE INTEGRAL MODALIDAD REGULAR VIGENCIA 2017.	Educación Infraestructura Hacienda Gestión Adm. Almacén, SEP – 09 - 2019	CUMPLIDO, mediante los avances presentados con	

Transición de Gobiernos



Gobernación de
Córdoba
Ahora le toca al pueblo



PLANES DE MEJORAMIENTO SUSCRITOS ANTE LA CONTRALORÍA GENERAL DEL DEPARTAMENTO DE CÓRDOBA - CGDC

			Contratación Mujer y Género Cultura Desarrollo Económico Salud		corte al 09 de marzo de 2022.
C25- CGDC	AUDITORIA GUBERNAMENTAL CON ENFOQUE INTEGRAL MODALIDAD ESPECIAL – LÍNEA AMBIENTAL. VF. 2018	EXPRES DENUNCIA No 016 de 2019	Educación Infraestructura	NOV- 08 - 2019	NO CUMPLIDO , se envió el último avance, a la CGDC, con corte al 08 de mayo de 2023.
C26 CGDC	AUDITORIA GUBERNAMENTAL CON ENFOQUE INTEGRAL MODALIDAD ESPECIAL – LÍNEA AMBIENTAL. VF. 2018		Secretaria del Interior – Gestión del Riesgo	ENE-02-2020	CUMPLIDO , mediante los avances con corte al 02 de enero de 2021.
C27 CGDC	AUDITORIA GUBERNAMENTAL CON ENFOQUE INTEGRAL MODALIDAD REGULAR. VF.2018.		Cultura Mujer y Género Interior Desarrollo Eco. Gestión Adm. Rentas Infraestructura Presupuesto	FEB-12-2020	CUMPLIDO , mediante los avances presentados el 12 de agosto de 2021.
C28- CGDC	AUDITORIA GUBERNAMENTAL CON ENFOQUE INTEGRAL MODALIDAD ESPECIAL – ESTADOS FINANCIEROS – VF.2019.		Hacienda Almacén General	MAY - 13 -2020	CUMPLIDO , mediante los avances presentados con corte al 13 de noviembre de 2022.
C29- CGDC	AUDITORIA GUBERNAMENTAL CON ENFOQUE INTEGRAL MODALIDAD ESPECIAL – ESTADOS FINANCIEROS – VF.2019.	EXPRES N° 055- 2019 I.E. EL MORROCOY 2018 A 2019.	Educación	ENE - 14 - 2020	CUMPLIDO , mediante los avances presentados con corte al 14 de julio de 2022.
C30- CGDC	AUDITORIA GUBERNAMENTAL LÍNEA AMBIENTAL VF 2019		Dirección del Riesgo de Desastres	AGO – 26 - 2020	CUMPLIDO , mediante los avances presentados con corte al 26 de agosto de 2022.
C31- CGDC	AUDITORIA GUBERNAMENTAL CON ENFOQUE INTEGRAL MODALIDAD ESPECIAL – LÍNEA AMBIENTAL. VF. 2018	EXPRES DENUNCIA 60-2019 SED.	Educación	ENE – 07 - 2021	CUMPLIDO mediante los avances presentados con corte al 07 de julio de 2022.
C32- CGDC	AUDITORIA GUBERNAMENTAL CON ENFOQUE INTEGRAL MODALIDAD REGULAR. VF.2018.	DE A –	Cultura	ABR – 20 - 2021	NO CUMPLIDO , se envió el último avance, a la CGDC, con corte al 20 de abril de 2023.

Transición de Gobiernos



Gobernación de
Córdoba
Ahora le toca al pueblo



PLANES DE MEJORAMIENTO SUSCRITOS ANTE LA CONTRALORÍA GENERAL DEL DEPARTAMENTO DE CÓRDOBA - CGDC					
C33- CGDC	AUDITORIA DE Infraestructura CUMPLIMIENTO – VIGENCIA 2019			JUN-02-2021	CUMPLIDO , se envió el último avance, a la CGDC, con corte al 02 de noviembre de 2021.
C34- CGDC	AUDITORIA DE Salud CUMPLIMIENTO VIGENCIA FISCAL 2019			JUN - 03 – 2021	CUMPLIDO , mediante los avances presentados con corte al 03 de diciembre de 2022.
C35- CGDC	AUDITORIA DE Mujer y Género CUMPLIMIENTO – RECURSOS ESTAMPILLA ADULTO MAYOR – VIGENCIA 2019			JUN - 05 - 2021	CUMPLIDO , mediante los avances presentados con corte al 05 de junio de 2022.
C36- CGDC	AUDITORIA DE Competitividad y CUMPLIMIENTO VIGENCIA Cooperación 2019 - SECRETARIA DE Internacional COMPETITIVIDAD Y COOPERACIÓN INTERNACIONAL			JUN-10-2021	CUMPLIDO , mediante los avances presentados con corte al 10 de noviembre de 2021.
C37- CGDC	SECRETARIA DEL INTERIOR PDA - – AUDITORIA AMBIENTAL Oficina de Gestión VIGENCIA 2020 del Riesgo			OCT - 20 - 2021	CUMPLIDO , se encuentra en gestión el proceso de presentación del avance con corte a 20 de octubre de 2023.
C38- CGDC	AUDITORIA DE Gestión Adm. CUMPLIMIENTO CON JUN - 15 - 2022 ENFOQUE INTEGRAL Contratación MODALIDAD REGULAR VF				NO CUMPLIDO , se envió el último avance, a la CGDC, con corte al 15 de junio de 2023.
C39- CGDC	AUDITORIA DE Secretaria De CUMPLIMIENTO A Infraestructura INFRAESTRUCTURA - VF JUL - 22 - 2022				CUMPLIDO , mediante los avances presentados con corte al 22 de enero de 2023.
C40- CGDC	AUDITORIA DE REVISIÓN Oficina De Control DEL PRONUNCIAMIENTO DE Interno REVISIÓN DE LA CUENTA JUL - 13 - 2022 VIGENCIAS 2019 Y 2020				CUMPLIDO , mediante los avances presentados con corte al 13 de enero de 2023.
C41- CGDC	AUDITORIA DE Secretaria de CUMPLIMIENTO - VF 2020 Hacienda JUL - 4 - 2022				CUMPLIDO , mediante los avances presentados con corte al 14 de enero de 2023.
C42- CGDC	AUDITORIA DE Secretaria de CUMPLIMIENTO MUJER Y Mujer y Género GÉNERO VF 2020 JUL – 12 - 2022				CUMPLIDO , mediante los avances presentados con corte al 17 de julio de 2023.

Transición de Gobiernos



PLANES DE MEJORAMIENTO SUSCRITOS ANTE LA CONTRALORÍA GENERAL DEL DEPARTAMENTO DE CÓRDOBA - CGDC				
C43-CGDC	AUDITORIA DE PDA CUMPLIMIENTO LÍNEA AMBIENTAL 2021		ENE - 13 - 2023	NO CUMPLIDO, se envió el último avance, a la CGDC, con corte el 19 de julio de 2023.
C44-CGDC	AUDITORIA A DESARROLLO ECONÓMICO VF 2020	Desarrollo Económico	JUN - 01-2022	CUMPLIDO, mediante los avances presentados con corte al 30 de noviembre de 2022.
C45-CGDC	AUDITORIA FINANCIERA Y GESTIÓN REALIZADA A LA GOBERNACIÓN DE CÓRDOBA VF 2021	Hacienda	MAY – 18 - 2023	NO CUMPLIDO, debido a que no cumple el primer periodo semestral, a la fecha no se ha presentado avances.

PLANES DE MEJORAMIENTO INTERNOS VF 2021				
CÓDIGO	AUDITORIA	ÁREA RESPONSABLE	FECHA SUSCRIPCIÓN	OBSERVACIONES
C1-OCI	AUDITORIA OCI 2021	Secretaria de Educación	OCT – 14 - 2022	CUMPLIDO, con el avance y evidencias reportadas el 30 de mayo de 2023.
C2-OCI	AUDITORIA OCI 2021	Secretaria de Gestión Administrativa	OCT - 28 - 2022	NO CUMPLIDO, se envió oficio de solicitud de avances el 10 de agosto 2023.
C3-OCI	AUDITORIA OCI 2021	Secretaria de Hacienda	DIC – 22 - 2022	CUMPLIDO con el avance y evidencias reportadas el 27 de marzo de 2023.
C4-OCI	AUDITORIA OCI 2021	Secretaria de Salud	NOV - 07 - 202	NO CUMPLIDO, se envió oficio de solicitud de avances el 10 de agosto 2023.
C5-OCI	AUDITORIA OCI 2021	Secretaria de Competitividad	OCT - 03 - 2022	NO CUMPLIDO, se envió oficio de solicitud de avances el 10 de agosto 2023.
C6-OCI	AUDITORIA OCI 2021	Dirección de Contratación	ENE - 24 - 2023	NO CUMPLIDO, se envió oficio de solicitud de avances el 25 de julio, a la fecha no han reportado.

Transición de Gobiernos



C7-OCI	AUDITORIA OCI 2021	Oficina Asesora Jurídica	DIC – 22 - 202	NO CUMPLIDO , se envió oficio de solicitud de avances el 10 de agosto 2023.
C8-OCI	AUDITORIA OCI 2022	Oficina Asesora Jurídica	SEP-22-2023	NO CUMPLIDO , suscrito recientemente.
C9-OCI	AUDITORIA OCI 2022	Sec. Gestión Administrativa	OCT-10-2023	NO CUMPLIDO , suscrito recientemente.
C10-OCI	AUDITORIA OCI 2022	Secretaría del Interior y PC.	OCT-18-2023	NO CUMPLIDO , suscrito recientemente.
C11-OCI	AUDITORIA OCI 2022	Secretaria de Educación	OCT-25-2023	NO CUMPLIDO , suscrito recientemente.

PLANES DE MEJORAMIENTO - SUPERSALUD Y MINSALUD				
CÓDIGO	AUDITORIA	ÁREA	FECHA	OBSERVACIONES
		RESPONSABLE	SUSCRIPCIÓN	
C1-SUPER SALUD	AUDITORIA A SUJETOS VIGILADOS - AUTO DE VISITA No. 20222021500000000481-7	Secretaria de Salud	MAR - 09-2022	NO CUMPLIDO , los avances son enviados por la misma dependencia auditada. Por lo cual desde la OCI, se hace el seguimiento para constatar la oportunidad en el reporte. La última solicitud de información, se efectuó el 22 de agosto del cursante.
C2-SPER-SALUD	VERIFICACIÓN DEL CUMPLIMIENTO DE LAS FUNCIONES Y COMPETENCIAS DEL DEPARTAMENTO DE CÓRDOBA - SECRETARÍA DE SALUD, FRENTE A LA ORGANIZACIÓN, OPERACIÓN Y FUNCIONAMIENTO DEL CRUE.	Secretaria de Salud	MAR -17 - 2023	NO CUMPLIDO , los avances son enviados por la misma dependencia auditada. Por lo cual desde la OCI, se hace el seguimiento para constatar la oportunidad en el reporte. La última solicitud de información, se efectuó el 22 de agosto del cursante.
C1-MINSALUD	PLAN DE MEJORAMIENTO PARA LA CONTRATACIÓN DE LAS ACCIONES DE GESTIÓN DE LA SALUD PÚBLICA Y PIC CON CARGO A LOS RECURSOS DE LA	Secretaria de Salud	JUL - 07-2022	NO CUMPLIDO , los avances son enviados por la misma dependencia auditada. Por lo cual desde la OCI, se hace el

Transición de Gobiernos



SUBCUENTA DE SALUD PÚBLICA COLECTIVA - VIGENCIA 2022	seguimiento para constatar la oportunidad en el reporte. La última solicitud de información, se efectuó el 22 de agosto del cursante.
--	---

PLAN DE MEJORAMIENTO – ARCHIVO GENERAL DE LA NACIÓN				
C1- ARCHIVO	PLAN MEJORAMIENTO ANTE EL ARCHIVO GENERAL DE LA NACIÓN	PROCESO DE GESTIÓN DOCUMENTAL	OCT - 09-2020	NO CUMPLIDO , este plan venció el 9 de marzo de 2022, no obstante, el último avance fue presentado el 02 de mayo de 2022. A la fecha el AGN, no se ha pronunciado al respecto.

CONSOLIDADO - PLANES DE MEJORAMIENTO ABIERTOS SEGÚN INSTANCIA DE CONTROL A AGOSTO 31 - 2023				
No.	Instancia de Control	Planes vencido s	Planes no vencidos	Total
1.	Contraloría General de la República	9 (75%)	3 (25%)	12 (100%)
2.	Contraloría General del Departamento de Córdoba	4 (67%)	2 (33%)	6 (100%)
3.	Oficina de Control Interno	5 (55%)	4(45%)	9 (100%)
4.	Supersalud	1 (50%)	1 (50%)	2 (100%)
5.	Minsalud	1 (100%)	0	1 (100%)
6.	Archivo General de la Nación	1 (100%)	0	1 (100%)
Total		21 (80%)	10 (20%)	28 (100%)

Transición de Gobiernos



PLANES DE MEJORAMIENTO CUMPLIDOS – CGR ENERO 2020 A AGOSTO 31 - 2023

No.	Código	Plan de Mejoramiento
01	C01-CGR	Auditoria de cumplimiento - Límite del Gasto 2017 – Secretaría de Hacienda
02	C10-CGR	Auditoria a Recursos de SGP – 2016, dependencias Educación, Salud, Hacienda
03	C11-CGR	Auditorias, Recursos De SGR -2012 a 2016 - Secretaría de Hacienda
04	C12-CGR	DNP Fondo Regional Contratos VF. 2016 - Secretaría de Infraestructura
05	C13-CGR	Auditoria SGR - AEF AT.243 – 2019 - Secretaría de Infraestructura
06	C14-CGR	Auditoria SGP PAE -2019 – Secretaría de Educación
07	C15-CGR	Auditoria – AEF AT N° 323 DE 2020 Recursos del SGR – Secretaría de Infraestructura
08	C16-CGR	AEF AT N° 141-2021 Recursos SGR – Secretarías de Hacienda e Infraestructura
09	C18-CGR	Auditoria a recursos SGP – Salud VF 2020 - Secretaría de Salud
10	C19-CGR	AEF a Infraestructura AT 252 de 2021 a SGR - Secretaría de Infraestructura
11	C20-CGR	Auditoria de cumplimiento a SGP VF 2020 - Secretaría de Educación
12	C23-CGR	Plan Nacional de Vacunación – Pérdidas Segundo Semestre 2021 - Secretaría de Salud

PLANES DE MEJORAMIENTO CUMPLIDOS - CGDC ENERO DE 2020 A OCTUBRE 31 - 2023

No.	Código	Plan de Mejoramiento
01	C22-CGDC	Auditoria Gubernamental con Enfoque Integral Modalidad Regular VF 2016
02	C24-CGDC	Auditoria Gubernamental con Enfoque Integral Modalidad Regular VF 2017.
03	C26-CGDC	Auditoria Gubernamental Enfoque Integral Modalidad Especial – Línea Ambiental VF 2018
04	C27-CGDC	Auditoria Gubernamental Enfoque Integral Modalidad Regular VF 2018
05	C28-CGDC	Auditoria Gubernamental Enfoque Integral Modalidad E – Estados Financieros – VF 2019
06	C29-CGDC	Auditoria Exprés N°055-2019 I.E. El Morrocoy VF 2018 a 2019 - Secretaría de Educación

Transición de Gobiernos



Gobernación de
Córdoba
Ahora le toca al pueblo



PLANES DE MEJORAMIENTO CUMPLIDOS - CGDC ENERO DE 2020 A OCTUBRE 31 - 2023			
07	C30-CGDC	Auditoria Gubernamental Línea Ambiental VF 2019 – Gestión del Riesgo de Desastres	
08	C31-CGDC	Auditoria Exprés Denuncia 60-2019 - Secretaría de Educación	
09	C33-CGDC	Auditoria de Cumplimiento – VF 2019 – Secretaría de Infraestructura	
10	C34-CGDC	Auditoria de Cumplimiento VF 2019 – Secretaría de Salud	
11	C35-CGDC	Auditoria de Cumplimiento – Recursos Estampilla Adulto Mayor – VF 2019	
12	C36-CGDC	Auditoria de Cumplimiento VF 2019 - Secretaría de Competitividad y CI	
13	C39-CGDC	Auditoria de Cumplimiento - VF 2020 - Secretaría de Infraestructura	
14	C40-CGDC	Auditoria de Revisión - Pronunciamiento de Revisión de la Cuenta VF 2019 y 2020	
15	C41-CGDC	Auditoria de Cumplimiento - VF 2020 - Secretaría de Hacienda	
16	C42-CGDC	Auditoria de Cumplimiento VF 2020 - Secretaría de Mujer y Género	
17	C44-CGDC	Auditoria de Cumplimiento VF 2020 - Secretaría de Desarrollo Económico	
18	C37-CGDC	Auditoría Ambiental VF 2020 – Dirección de Gestión del Riesgo de Desastres	

PLANES DE MEJORAMIENTO INTERNOS - PLAN DE AUDITORIAS VF 2022 (ENERO 2020 A AGOSTO 31 - 2023)			
Código	Dependencia	Estado de Avance	Observaciones
C1-OCI	Secretaria de Educación - VF 2021	Cumplido	NA
C2-OCI	Secretaria de Gestión Administrativa - VF 2021	Abierto	Avance parcial
C3-OCI	Secretaria de Hacienda - VF 2021	Cumplido	NA
C4-OCI	Secretaria de Salud - VF 2021	Abierto	Avance parcial
C5-OCI	Secretaria de Competitividad - VF 2021	Abierto	Avance parcial
C6-OCI	Dirección de Contratación - VF 2021	Abierto	Sin avance
C7-OCI	Oficina Asesora Jurídica - VF 2021	Abierto	Avance parcial
C8-OCI	Secretaria de Gestión Administrativa - VF 2022	Abierto	Sin avance
C9-OCI	Dirección Asesora Jurídica - VF 2022	Abierto	Sin avance

Transición de Gobiernos



PLANES DE MEJORAMIENTO INTERNOS - PLAN DE AUDITORIAS VF 2022 (ENERO 2020 A AGOSTO 31 - 2023)			
C10-OCI	Secretaría del Interior y Participación Ciudadana VF 2022	Abierto	Sin avance
C11-OCI	Secretaría de Educación – VF 2022	Abierto	Sin avance

HALLAZGOS POR INSTANCIA DE CONTROL Y POR DEPENDENCIA A AGOSTO 31 - 2023			
Instancia de Control No.	No. Hallazgos	Dependencia	No. Hallazgos
1. Contraloría General de la República	92 (35 SGP y 55 SGR)	Dirección de Regalías	51
		Secretaría de Salud	29
		Secretaría de Educación	12
		Secretaría de Infraestructura	3
		Aguas de Córdoba S.A. E.S.P	1
		Almacén	1
		Contratación	1
		Oficina Asesora Jurídica	1
2. Contraloría General del Departamento de Córdoba	23	Secretaría de Educación	6
		Secretaría de Infraestructura	3
		Secretaría de Cultura	1
		Dir. Gestión de Riesgos	1
		Sec. Gestión Administrativa (Contratación).	3
		Aguas de Córdoba S.A. E.S.P	1
		Dirección de Contratación	3
		Dirección de Contabilidad	1
		DAP	1
		Mujer y G., Competitividad, y Desarrollo Económico	
3. Oficina de Control Interno	28	Sec. Gestión Administrativa+4	15
		Secretaría de Salud	5
		Secretaría de Educación	2
		Secretaría de Competitividad	3
		Dirección de Contratación	3
		Oficina Jurídica+4	10
		Secretaría del Interior	2
4.	15	Secretaría de Salud	15
Supersalud			
5.	5.	Secretaría de Salud	5
Minsalud			
6. Archivo General de la Nación	5	Procesos de Gestión Documental	5
Total			186

Transición de Gobiernos



INFORMES DE LEY

En el periodo del cuatrienio 2020-2023, se realizaron los informes y/o reportes de cumplimiento legal o normativo (interna o externa) y los informes de seguimiento a la gestión que se encuentran bajo la responsabilidad de la Oficina de Control Interno de la Gobernación de Córdoba, con el fin de verificar el cumplimiento de las disposiciones y normatividad aplicable por parte de los procesos evaluados, y generar valor agregado.

Con base en lo anterior relacionamos los informes de ley a cargo de la oficina de control Interno y el link de consulta en la página web de la Entidad

Informe de Ley	Link de Consulta
Informe Ejecutivo Anual Evaluación del Sistema de Control Interno de cada vigencia. Decreto 2145 de 1999, Artículo 8° y 1027 de 2007 (FURAG)	https://www.cordoba.gov.co/documentos/buscar/?q=FURAG&tk=0cca75f7077bb9f52d56ef20a248109e
Informe Semestral Evaluación Sistema de Control Interno. Ley 1474, Art. 9. Modificado del Decreto 21066 de 2019, Art. 156 y Publicar en Pág. Web. Semestral, anteriormente llamado pormenorizado del estado de control interno	https://www.cordoba.gov.co/documentos/buscar/?q=sistema+de+control+interno&tk=bb4326034812226d496296a670be8c46
Informe sobre posibles actos de corrupción. Ley 1474, Art. 99 Segundo Inciso modificado del artículo 231 de Decreto 19 de 2012. Decreto 338 de 2019, Art. 1. Parágrafo 1. Cuando se presente el evento	https://www.cordoba.gov.co/documentos/buscar/?q=plan+anticorrupcion&tk=2c930e3e1a3d47c24495d927dd44daab
Informe sobre las quejas, sugerencias y reclamos. Artículo 76 de la Ley 1474 de 2011, reglamentado por el Decreto 2641 de 2012. Semestral	https://www.cordoba.gov.co/documentos/buscar/?q=INFORME+DE+QUEJAS&tk=de7bf02bb6761a2a960c25a775d0c875
Informe Control Interno Contable. Resolución 706 del 16 de diciembre de 2016. Art. 3°; Resolución de 2016, modificada por las resoluciones 043 y 097	https://www.cordoba.gov.co/documentos/buscar/?q=CONTABLE&tk=20e7b24241c36c05b36bc53d0c8dbe9e
Informe de evaluación institucional por dependencias. Ley 909 de 23 de septiembre de 2004, art. 39. Circular 04 septiembre 27 de 2005 del Consejo Asesor del Gobierno Nacional en materia de Control Interno. 6176 de 2018 de la Comisión Nacional del Servicio Civil	https://www.cordoba.gov.co/documentos/buscar/?q=POR+DEPENDENCIAS+&tk=322baf49fb792d4cc6db91cb2416c29b
Informe de Austeridad del Gasto Público. Decreto 1068 de 2015. 2.8.4.12. Decreto 1737 de 1998, artículo 22. Circular conjunta 002 del 3 de octubre de 2008 DAPRE y DAFP. Decreto No. 984 de 14 de mayo de 2012 (Modifica el art. 22 de Decreto 1737). TRIMESTRAL AL GOBERNADOR	https://www.cordoba.gov.co/documentos/buscar/?q=AUSTERIDAD&tk=46aae514fc109c8dc7a3341e40445224

Transición de Gobiernos



LOGROS

- Los Programas de auditoría interna durante el cuatrienio se desarrollaron con éxito, habiendo remitido los informes de auditoría a cada dependencia auditada y suscrito los correspondientes planes de mejoramiento.
- La Oficina de Control Interno logró por medio de la articulación con el Departamento Administrativo de Planeación durante las vigencias 2022 y 2023, dinamizar y fortalecer los roles de las Líneas de defensa del Sistema de Control Interno, constituyendo un equipo técnico de acompañamiento y asesoría frente a actualización de procedimientos y gestión del riesgo, evidencia de ello, es el resultado de la medición del desempeño institucional para las vigencias en mención, ver anexo – Informe de Análisis FURAG 2018 al 2022
- Se logró fortalecer competencias de los funcionarios en la entidad en materia del Sistema de Control Interno, por medio de capacitaciones y socializaciones por parte de la Oficina de Control Interno como una instancia de evaluación independiente. Esto fue posible, gracias a la cooperación de los profesionales enlaces con cada secretaría, que en articulación con el equipo de profesionales de la Oficina de Control Interno, se llevaron a cabo mesas de trabajo para el fomento del autocontrol, implementación de mecanismos de control, gestión del riesgo, seguimiento al cumplimiento de requerimientos de órganos de control, y acciones de autogestión y autorregulación.
- Durante la vigencia 2023, se logró planear, diseñar e implementar una importante estrategia de fomento de autocontrol en la Gobernación de Córdoba, denominada **“Ahora le toca al Autocontrol”**, lo que permitió en cada dependencia, llevar a cabo ejercicios relacionados con la materia y el desarrollo de los cinco componentes del Modelo Estándar de Control Interno.



Transición de Gobiernos



Gobernación de
Córdoba
Ahora le toca al pueblo



- Se logró llevar a cabo en la vigencia 2023 el taller de fortalecimiento, en el Municipio de Montería en el Auditorio del Hospital San Jerónimo el día 27 de septiembre de 2023, en el horario de 8.00 am a 2.00 pm, el cual contó con la presencia de 49 servidores públicos de las 27 entidades territoriales del departamento de Córdoba, de los cuales diecisiete (17) son municipios (Sahagún, Purísima, Los Córdoba, Montería, San Andrés de Sotavento, San Antero, Planeta Rica, Canalete, Ayapel, Ciénaga de Oro, San Bernardo del Viento, Buenavista, Pueblo Nuevo, San Pelayo, Chima, Tuchín, Chinú) y diez (10) Entidades Sociales del Estado – ESE – (ESE San Antero, Hospital San Jerónimo de Montería, ESE Camu el Prado, Hospital San Rafael de Chinú, ESE Hospital San Vicente de Paúl de Lorica, ESE Hospital San Jorge, ESE Hospital Local de Montelíbano, ESE Hospital Sandiego, ESE Camu Hospital San Rafael de Sahagún) y Para la vigencia 2022, la Oficina de Control Interno desarrollo de su misión y en pro de cumplir con el indicador de producto, realizo tres talleres subregionales de fortalecimiento a las Oficinas de Control Interno de los Municipios y un congreso departamental, para el fortalecimiento de las competencias de las oficinas de control interno, en el Sistema de Control Interno, MECI, MIPG, beneficiando a 14 entidades, y se realizó el Congreso Departamental de Control Interno, realizo en Montería en la sede del Sena Regional Córdoba, los días 24 y 25 de noviembre de 2022, con la participación de 15 Municipios los cuales fueron: Ayapel, San Pelayo, Canalete, Los Córdoba, Cotorro, San Andrés de Sotavento, Cerete, Pueblo Nuevo, Tuchín, Valencia, San Carlos, Ciénaga de Oro, San Antero, La Apartada, Montería. Y 12 Entidades Sociales del Estado – ESE, las cuales fueron: Lorica, Los Córdoba, Valencia, San Rafael de Chinú, San Diego de Cerete, San Vicente Paul, El prado – Cerete, Chima, Vida Sinú – montería, Ayapel y Hospital San Jerónimo y una (1) entidades descentralizadas – Aguas de Córdoba para un total de 27 entidades
- Se logró la aprobación y adopción de la **Política de Autocontrol** y su implementación en todas las dependencias.
- Se logró que las dependencias de la Gobernación de Córdoba como resultado de los seguimientos al desarrollo y actualización de los procesos, procedimientos y riesgos administrativos y de corrupción, empezara cada una su proceso de actualización frente los temas mencionados anteriormente, donde a la fecha de 31 de octubre de 2023, las Secretaría de Desarrollo de la Salud, Secretaria de Hacienda y Oficina de Control Interno (equivalente al 8% del total de las Dependencias de la Gobernación) cuenta con sus riesgos actualizados.

Transición de Gobiernos



Gobernación de
Córdoba
Ahora le toca al pueblo



- Se logró la formulación y actualización, de los procedimientos de la Oficina de Control Interno, como fueron los de Auditorios Internas y el procedimiento de Seguimiento a planes de Mejoramientos.
- Se logró en el marco de las competencias de la Oficina de Control interno que los procesos de auditorías externas realizadas durante el periodo de gobierno, se realizaran adecuadamente y así como la debida y oportuna suscripción de los planes de mejoramiento.
- La Oficina de Control Interno cumplió con éxito la presentación de los informes de ley de conformidad a la periodicidad para su debida presentación y remisión.
- Cumplimiento en el cronograma de auditorías.
- En materia de planes de mejoramiento, como producto del seguimiento al cumplimiento de cada acción correctiva se logró el cierre de 30 Planes de Mejoramiento 12 Con la CGR y 18 Correspondientes a la CGDC.
- mencionar el logro de los resultados de la medición del Índice de desempeño Institucional, para la vigencia 2022 fue 78,5 ubicándose en el quintil 3, aumentando en 4.1 puntos respecto al resultado de la vigencia 2021 y con respecto al índice del MECI, el cual se obtuvieron 89,9 puntos se aumentó en 13,5 con respecto a la vigencia anterior

La Oficina de Control Interno logró el cumplimiento del 100% de su indicador del Plan de Desarrollo, teniendo en cuenta la realización de los talleres, capacitaciones y congreso en el fortalecimiento del MECI, Sistema de Control Interno y MIPG, en las vigencias 2022 y 2023- - ver informe de Rendición de Cuentas.

SECRETARÍA DE GESTIÓN ADMINISTRATIVA

Programa: Gestión administrativa eficiente y transparente.

Objetivo del Programa: Fortalecer la transparencia político - administrativa, incrementando la capacidad y cobertura Institucional, para generar oportunidad, bienestar y transparencia.

El objetivo del programa se realizó cumpliendo los estándares de las mediciones de desempeño institucional realizado por DAFP, así mismo se ha cumplido con los requerimientos de MIPG, con el fin de alcanzar las metas y mejorar cada vigencia la gestión institucional frente a los factores de medición.

Transición de Gobiernos



Logros: Meta alcanzada en las vigencias del indicador **Índice de Desempeño Institucional**, partiendo de una línea base situada en el 69,2%, se alcanzó 74,4% en el 2021, con un incremento del 5,2%, sin embargo, el logro se mantuvo por debajo de la meta programada en un 0.6%. Por otro lado, en el 2022 el Departamento tuvo una calificación de 78.5%, estando por encima del grupo par.

Indicador de resultado	Línea base 2019	Meta de resultado 2020		Meta de resultado 2021		Meta de resultado 2022		Meta de resultado programada al 2023
		Meta Programada	Meta Alcanzada	Meta Programada	Meta Alcanzada	Meta Programada	Meta Alcanzada	
Índice de Desempeño Institucional	69,20%	70%	72.5%	75%	74.4%	80%	78.5%	96%

Fuente: Resultados Medición del Desempeño Institucional, Función Pública 2022

Lo anterior se pudo alcanzar mediante el desarrollo de actividades dispuestas en el cumplimiento del FURAG, de acuerdo con las características propias de la entidad. Por lo tanto, la comparación de resultados y el establecimiento de ranking solo procede bajo las condiciones de los grupos par, los cuales están integrados por entidades de similares características y recolección de la información para el cálculo de los índices, utilizados en distintos cuestionarios.

Por otro lado, la línea base 2019 del Índice de Desempeño Institucional del 65%, descrita en el plan de desarrollo se encuentra errada, la cual difiere en un 4,2%, de la base real o dato oficial de acuerdo a la Función Pública para la vigencia 2019 fue del 69.2%.

Se logró el aumento del resultado del Índice de Desempeño Institucional (IDI), medido a través del FURAG de un 69,2% en el 2019, al 74,4% en el 2021 y se logro una la meta con una calificación superior al 74.4% para el 2022.

Entidad	2018	2019	2020	2021	2022
Córdoba	63,5	69,2	72,5	74,4	78,5
Promedio grupo par	65,4	72,4	74,2	76,8	74,65

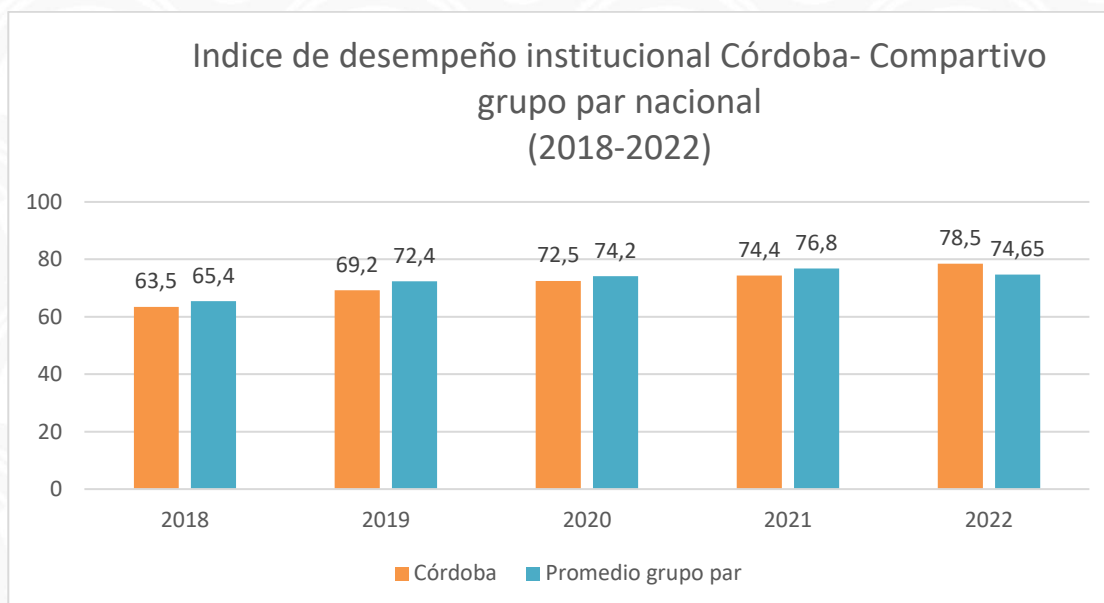
Fuente: Resultados Medición del Desempeño Institucional, Función Pública 2022

En el cuadro anterior, se muestra el comportamiento de la medición del Índice de Desempeño Institucional durante los años 2018, 2019, 2020, 2021 y 2022 comparado con el promedio del grupo par. Entendiéndose por grupo par, la propuesta metodológica que tiene como finalidad identificar grupos homogéneos de entidades territoriales, considerando sus características particulares.

Transición de Gobiernos



Gobernación de
Córdoba
Ahora le toca al pueblo



Al observar la gráfica anterior, se evidencia un incremento 5,2% del IDI Departamental en la vigencia 2021 en comparación al 2019. Lo anterior refleja un promedio de crecimiento anual del 2,6%, entre las vigencias 2019 -2021.

En comparación con el comparativo del Departamento de Córdoba con el promedio de departamentos de los grupos pares a nivel nacional, se observa una diferencia del 2.4% en la vigencia 2021, con un leve incremento en comparación a la vigencia 2020, pero con una disminución del 0,8% en comparación con la vigencia 2019.

Pero en el año 2022 hay una mejoría, primero logrado una calificación del 78.5% y logrando una calificación superior en 3.85% del grupo par.

Es evidente el compromiso institucional de la Gobernación de Córdoba en mejorar el IDI articulado con los diferentes procesos y acciones que buscan evaluar la gestión pública (en sus etapas de programación, ejecución y seguimiento) y la toma de decisiones en el uso de los recursos, y ubicándose en el puesto 19 a nivel nacional.

Subprograma: Fortalecimiento de la función y gestión pública.

Objetivo del Programa: Realizar la gestión y el empoderamiento de la administración pública, a través de volver más eficientes, eficaces y transparentes cada uno de los procesos que ésta realiza en el pro de cumplir con la misión Institucional y la generación de un impacto positivo en la comunidad cordobesa.

Transición de Gobiernos



Indicador	Línea base 2019	Meta Programada del indicador de producto 2023	Meta Cumplida Indicador de producto 2023	% de cumplimiento eficacia operativa 2023
Sistema de Gestión en Seguridad y Salud en el Trabajo implementado.	100%	25%	25%	95%
Entidad Fortalecida en el desarrollo de su misión institucional	60%	1	1	95%
Número de Sedes de la Gobernación con mantenimiento y mejoramiento	3	1	2	200%
Sistema de Gestión Documental implementado y fortalecido	63%	20%	15%	75%
Porcentaje de avance del Plan de Actualización Tecnológica	25%	25%	25%	100%
Porcentaje de avance del Programa de Atención al Ciudadano en sus diferentes puntos y canales	66%	25%	20%	80%
Plan de Prensa y Comunicaciones elaborado e implementado	0	25%	20%	88%
Manual de funciones y competencias ajustado a la normatividad vigente	0	25%	25%	100%
Porcentaje de funcionarios de la gobernación y alcaldías del departamento capacitados y actualizados en nuevas tecnologías	0%	15%	15%	100%
Número de sistemas de centralización de información de la administración departamental	0	10	8	80%
Número de audiencias públicas participativas	5	3	3	100 %

Indicador de Producto: Servicio de apoyo técnico y financiero para implementar el Sistema de Gestión en Seguridad y Salud en el trabajo. La Secretaría de Gestión Administrativa y la Dirección de personal construyen estrategias de mejora continua que permiten velar por la salud, la seguridad y el bienestar de sus trabajadores a través del Sistema de Gestión de Seguridad y Salud en el Trabajo, cumpliendo con la normatividad y los requisitos legales vigentes, incluye una planeación estratégica, diseño, organización, implementación, ejecución y evaluación de las intervenciones sobre las condiciones de salud (medicina preventiva y del trabajo) y las condiciones de trabajo (higiene y seguridad industrial).

El Sistema de Gestión de Seguridad y Salud en el Trabajo de la Gobernación de Córdoba se establece bajo el modelo Deming, que busca la mejora continua a través del CICLO PHVA (Planear, hacer, Verificar y actuar). Es importante informar, que se inició la implementación del sistema tal como lo exige la norma, obteniendo los siguientes resultados:

Exámenes de Salud Ocupacional de ingreso, permanencia y retiro: Se realizó con el Apoyo del contrato SG-MIC-007-2023, (prestación de servicios para la realización de exámenes médicos ocupacionales (ingreso, permanencia y retiro) de

Transición de Gobiernos



los funcionarios de la gobernación del departamento de Córdoba), por valor de \$100.000.000, donde se benefició el 86% servidores públicos atendidos con exámenes médicos y de laboratorios de ingreso, periódicos y de egreso, para un total de 748 funcionarios.

Con el apoyo de la ARL Positiva a la fecha se han realizado inspecciones de puestos de trabajo al 100% de los funcionarios de Planta de la entidad al igual que inspecciones locativas en Palacio de Naín Secretaría de Desarrollo Económico, por parte de Comité Paritario de Seguridad y Salud en el Trabajo se ha llevado a cabo inspecciones locativas en las sedes de Malaria y CRUE, Laboratorio de Salud Pública, Suricentro, Tránsito y Cultura.

Documentación MIPG: El Sistema de Gestión de Seguridad y Salud en el Trabajo SG-SST está en un avance con el área de Calidad – Departamento Administrativo de Planeación y MIPG en un 100% de todos los documentos del Sistema codificados.

Programa de Capacitaciones: Con apoyo de ARL Positiva se ha ejecutado un 100% del Programa de Capacitaciones, en prevención del riesgo ergonómico e higiene postural: manejo de cargas (funcionarios de almacén, aseo, cafetería – outsourcing de mantenimiento y archivo y biblioteca departamental.

Recarga de extintores de las diferentes dependencias de la Gobernación de Córdoba, mediante contrato SG-MIC-022-2022, cuyo objeto es Adquisición y/o recarga de extintores para las diferentes secretarías y/o dependencias de la Gobernación del departamento de Córdoba, por valor de \$71.728.500, contrato que se encuentra 100% ejecutado.

La meta del indicador de producto se cumplió en un 100% de la eficiencia operativa y el 100% de la eficiencia Presupuestal, con una inversión de \$171.728.500 para el apoyo técnico y profesional necesario en el cumplimiento de la meta del 25% de implementación del Sistema de Gestión en Seguridad y Salud en el trabajo.

Indicador de Producto: Servicio de apoyo técnico y financiero para fortalecer la misión Institucional, las acciones desarrolladas. El logro de esta meta, se dió a través de la ejecución del proyecto: Fortalecimiento de la función y la gestión administrativa de la gobernación de Córdoba, en la vigencia 2022 Córdoba, vigencia 2023 Córdoba, con código BPIN: 2022002230105 y 430 Contratos de prestación de servicios, por valor de \$9.711.321.537

Además de la contratación de personal que se realiza a través de este rubro y que tiene incidencia en el resultado de cumplimiento; el Sistema de Estímulos (Programa de Bienestar Social Laboral y Plan de Incentivos) y Plan Institucional de Capacitación, fortalecen la misión Institucional, ya que las actividades se enfocan en el pilar fundamental de la administración que es el talento humano, a través de su labor diaria implementa las políticas, procesos y procedimientos, incidiendo

Transición de Gobiernos



Gobernación de
Córdoba
Ahora le toca al pueblo



directamente en el logro de la misión institucional Departamental y en el logro de las metas.

El fortalecimiento de las diferentes dependencias de la Gobernación de Córdoba para el cumplimiento de la misión y las metas del plan de desarrollo, se realizó a través del apoyo técnico y profesional a través de 430 contratos de prestación de servicios y una inversión de \$9.711.321.537 considerando las adiciones y prorrogas de los mismos.

De igual forma el Sistema de Estímulos (Programa de Bienestar Social Laboral y Plan de Incentivos): El Programa de acuerdo a los lineamientos de la Función Pública establecidos en el Programa Nacional de Bienestar “Servidores saludables, entidades sostenibles” 2020-2022 emanado del Departamento Administrativo de la Función Pública, contempla 5 ejes: Eje 1: Factores Psicosocial, Eje 2: Salud Mental, Eje 3: Convivencia Social, Eje 4: Alianzas Interinstitucionales, Eje 5: Transformación Digital.

Con este programa se ha beneficiado 796 funcionarios, correspondiente al 70% de los funcionarios, contratistas y personal en misión, especialmente en diferentes dependencias con las actividades antes descritas.

Así mismo se han adelantado acciones como son: Listados de Cumpleaños mensuales, tarjetas individuales de felicitaciones por el onomástico de cada funcionario, mensajes de condolencias por calamidades familiares y tarjetas de felicidades por fechas especiales.

Plan de Capacitaciones: Con el apoyo interinstitucional de entidades como: Departamento Administrativo de la Función Pública, Escuela Superior de Administración Pública (ESAP), ARL Positiva, Universidad Internacional de la Rioja, Universidad Protección, Ministerio de Vivienda, Aportes en Línea, COMFACOR, Servicio Nacional de Aprendizaje (SENA), ORP Fundación Internacional, ASONAP, Archivo General de la Nación, Centro Latinoamericano de Administración para el Desarrollo (CLAD), DNP, entre otras, se han brindado diferentes capacitaciones, y se han capacitados a 375 personas entre funcionarios y contratistas.

Adicionalmente la Gobernación de Córdoba, a través de la Dirección de Atención al Ciudadano ha brindado capacitaciones en el Sistema de Gestión Documental MERCURIO.

La meta del indicador de producto se cumplió en un 100% de la eficiencia operativa y el 100% de la eficiencia Presupuestal, con la ejecución del proyecto: fortalecimiento de las diferentes dependencias de la gobernación de Córdoba, para el desarrollo de la misión Institucional, en cumplimiento a las metas del plan de desarrollo de la vigencia 2023 córdoba, con código BPIN: 2022002230105 y 430 Contratos de prestación de servicios, por valor de \$9.711.321.537 con el propósito de fortalecer todas las dependencias de la Entidad, en cumplimiento de los objetivos de plan de desarrollo.

Transición de Gobiernos



Indicador de Producto: Servicio de apoyo financiero para el mantenimiento y mejoramiento de las sedes de la gobernación: Se realizó mantenimiento y mejoras locativas de las sedes de la Gobernación, y mejoras a las sedes propias y en tenencia de la Entidad, entre ellas:

La meta para el 2023, se cumplieron mediante el contrato de “MANTENIMIENTO Y/O MEJORAS LOCATIVAS DEL COLISEO DE FERIAS MIGUEL VILLAMIL MUNOZ, DEL MUNICIPIO DE MONTERÍA (Manifestación de interés (Menor Cuantía)) (Presentación de oferta), contrato No. SI-SAM-007-2023 por valor de \$1.099.975.409 y el contrato de “MANTENIMIENTO PREVENTIVO, CORRECTIVO Y/O MEJORAS LOCATIVAS EN EL EDIFICIO PALACIO DE NAIN, SEDE DE LA GOBERNACIÓN DE CÓRDOBA, contrato No. SI-SAM-013-2023, por valor de \$1.107.876.590.

GESTION DOCUMENTAL

Indicador de Producto: Servicio de apoyo técnico y financiero para la gestión documental: para el cumplimiento de esta meta de producto se realizaron las siguientes acciones:

Indicador: Sistema de Gestión Documental implementado y fortalecido Vigencia 2020 - 2023.

Indicador de Producto	Línea Base	Meta de Producto 2020	Meta vigencia Alcanza a diciembre 31
Servicio de apoyo técnico y financiero para la gestión documental.	63%	25%	15%

Indicador de Producto	Línea Base	Meta de Producto 2021	Meta vigencia Alcanza a diciembre 31
Servicio de apoyo técnico y financiero para la gestión documental.	63%	25%	15%

Indicador de Producto	Línea Base	Meta de Producto 2022	Meta vigencia Alcanza a Diciembre 31	% Cumplimiento
Servicio de apoyo técnico y financiero para la gestión documental.	63%	30%	15%	66.67%

Indicador de Producto	Línea Base	Meta de Producto 2023	Meta vigencia Alcanza a Septiembre 30	% Cumplimiento
-----------------------	------------	-----------------------	---------------------------------------	----------------

Transición de Gobiernos



Servicio de apoyo técnico y financiero para la gestión documental.	63%	30%	15%	66.67%
--	-----	-----	-----	--------

La Gobernación de Córdoba, a través de la Secretaría de Gestión Administrativa, y el área de Gestión Documental, realizaron las siguientes acciones en pro del cumplimiento del indicador del Plan de Desarrollo y en el marco del cumplimiento de la política de Gestión Documental y organización de archivos, y conforme a lo estipulado en la normatividad archivística, para el periodo de la vigencia 2020 – 2023, desarrolló acciones encaminadas al cumplimiento a la implementación de los siguientes instrumentos archivísticos:

- Programa de Gestión Documental – PGD
- Cuadro de Clasificación Documental – CCD
- Tablas de Retención Documental – TRD
- Inventarios Documentales
- Tablas de Valoración Documental

A continuación, se detalla la gestión realizada durante el periodo 2020 a 2023, en el marco de la implementación de estos instrumentos:

PROGRAMA DE GESTIÓN DOCUMENTAL – PGD. IMPLEMENTACIÓN VIGENCIA 2020 – 2023.

Durante el periodo comprendido entre 2020 – 2023, la Gobernación de Córdoba pudo avanzar en el desarrollo de las siguientes acciones relacionadas con el Programa de Gestión Documental – PGD:

- **Elaboración de Programa de Gestión Documental - PGD.** Para este periodo de tiempo, la Gobernación de Córdoba, logró la elaboración y consolidación del Programa de Gestión Documental de la entidad para la vigencia 2020 – 2023, el cual, a partir del Diagnóstico Integral de Archivos, donde se identificaron las Fortalezas, Debilidades, Oportunidades y Amenazas, pudieron plantearse las metas a corto mediano y largo plazo para el fortalecimiento de la Gestión Documental mediante su planeación para dicho periodo de tiempo.

Evidencia:

<https://www.cordoba.gov.co/documentos/745/programa-de-gestion-documental/>

- **Aprobación del Programa de Gestión Documental – PGD.** Durante este periodo de tiempo se logró la aprobación del Programa de Gestión Documental – PGD, por parte del Comité Institucional de Gestión y Desempeño. Para esa acción el PGD fue presentado ante la sesión de dicho comité, con el fin de argumentar el alcance del mismo y las metas que se debían cumplir a corto, mediano y largo plazo.

Evidencia:

<https://www.cordoba.gov.co/documentos/749/acta-de-comite-de-gestion-de-aprobacion-pgd-2020/>

Transición de Gobiernos



Gobernación de
Córdoba
Ahora le toca al pueblo



- **Publicación del Programa de Gestión Documental – PGD.** En este periodo de tiempo, se realizó la publicación del Programa de Gestión Documental – PGD, tal como lo establece la ley 1712 de 2014 Ley de Transparencia y Acceso a la información pública. La publicación de la información queda en la página web de la entidad a disposición de los usuarios en general.

Evidencia:

<https://www.cordoba.gov.co/publicaciones/509/programa-de-gestion-documental/>

- **Plan Institucional de Capacitaciones.** En el marco del cumplimiento y aplicación de lo establecido en el Programa de Gestión Documental – PGD de la Gobernación de Córdoba, aprobado y publicado en la página web, para este periodo de tiempo (2020 – 2023), se han desarrollado acciones de sensibilización y capacitación a los funcionarios de las diferentes secretarías de la entidad, en temas relacionados con la Organización de Archivos de Gestión, implementación de las Tablas de Retención Documental – TRD, y Transferencias Documentales Primarias.

Evidencia:

<https://1drv.ms/f/s!Aiao51yi6LQnhjdVw4LXwmdlo90Z?e=uXJdad>

- **Gestión y Trámite Documental.** En función del desarrollo de los lineamientos para los procesos de la Gestión Documental, consignados en Programa de Gestión Documental – PGD, referente a la Gestión y trámite documental, para este periodo de tiempo (2020 – 2023), se dio continuidad a las acciones de Recepción, Registro, Radicación y Distribución de las comunicaciones oficiales, mediante el Sistema de Información Mercurio, realizando a la vez, por medio de la Dirección de Atención al Ciudadano, el seguimiento respectivo a la oportuna respuesta a la peticiones recibidas, en aras de dar cumplimiento al principio de eficiencia.

Evidencia:

<https://1drv.ms/f/s!Aiao51yi6LQnhiget0kWOyC1IX-7?e=fDBHph>

- **Actualización de Procedimientos de Gestión Documental.** Para este periodo de tiempo (2020 – 2023), se realizó la actualización de los procedimientos de Gestión Documental, tales como:
 - Préstamo y consulta de documentos
 - Recepción, Radicación, Distribución y Trámite de Comunicaciones oficiales
 - Préstamo de Historias Laborales
 - Transferencias Documentales primarias
 - Organización de Archivos de Gestión y Conformación de Expedientes de Archivo.

Transición de Gobiernos



Evidencia:

<https://www.cordoba.gov.co/documentos/513/gestion-documental/>

- **Actualización de formatos.** Ante la actualización de los procedimientos de Gestión Documental, se actualizaron formatos tales como Rótulos de Carpetas, Rótulos de Cajas, Referencias cruzadas, Formato Único de Inventario Documental; de igual manera se formalizó el formato de Hoja de Control, el cual se inició su implementación para expedientes contractuales.

Evidencia:

<https://1drv.ms/f/s!Aiao51yi6LQnhjk0VCove4K0KO1x?e=Os4eYO>

- **Elaboración y Actualización de Política de Gestión Documental.** Durante este periodo de tiempo, se adoptó una política de Gestión Documental, enfocada en la organización y buen manejo de los documentos, la cual fue actualizada dentro del mismo periodo de tiempo, direccionando su enfoque en la gestión de la información física y electrónica, la transparencia y el acceso a la información públicas, los fundamentos del cero papel y la conservación de documentos históricos y documentos que guardan relación DH o DIH. Esta actualización de política fue aprobada y actualmente se encuentra publicada en la página web de la entidad.

Evidencia:

<https://www.cordoba.gov.co/documentos/746/politicas-de-gestion-documental/>

- **Asistencias Técnicas en Gestión Documental.** Desde el área de Gestión Documental, para este periodo de tiempo (2020 – 2023) se realizaron asistencias técnicas en cuanto a organización de Archivos de Gestión a las siguientes dependencias de la Gobernación de Córdoba:

- Dirección de Información Financiera
- Dirección de Contratación
- Oficina de Control Interno
- Secretaría de Infraestructura
- Secretaría de Tránsito y Transporte
- Departamento Administrativo de Planeación
- Archivo de Historias Laborales de Planta Central
- Secretaría del Interior y Participación ciudadana.
- Secretaría de Gestión Administrativa
- Archivo Histórico Departamental

Estas asistencias técnicas se realizaron con el apoyo del Servicio Nacional de Aprendizaje Sena, el cual, con un grupo de aprendices de programas de Gestión Documental, bajo la coordinación del área de Gestión Documental y el apoyo incondicional de los funcionarios de cada una de estas dependencias, se pudieron realizar acciones de mejora en cada dependencia.

Evidencia:

<https://1drv.ms/f/s!Aiao51yi6LQnhjp3nXEilXPnWxo?e=VVB4TJ>

Transición de Gobiernos



Gobernación de
Córdoba
Ahora le toca al pueblo



CUADROS DE CLASIFICACIÓN DOCUMENTAL – CCD. IMPLEMENTACIÓN VIGENCIA 2020 – 2023.

La Gobernación de Córdoba, cuenta con un Cuadro de Clasificación Documental, el cual se encuentra aprobado mediante convalidación de TRD del año 2012, y publicado en la página web de la entidad. Con respecto a este instrumento, para este periodo de tiempo (2020 – 2023), se realizaron capacitaciones de aplicación de Tablas de Retención Documental – TRD, en las cuales se enfatizó en la importancia de los cuadros de clasificación documental y la forma de aplicación de los mismos.

Evidencia:

<https://www.cordoba.gov.co/documentos/751/cuadro-de-clasificacion/>

TABLAS DE RETENCIÓN DOCUMENTAL – TRD. IMPLEMENTACIÓN VIGENCIA 2020 – 2023.

Durante el periodo de tiempo comprendido entre 2020 – 2023, la Gobernación de Córdoba ha venido desarrollando acciones actualización y aplicación de TRD, las cuales se detallan a continuación:

- **Capacitación en aplicación de TRD.** Durante este periodo de tiempo se desarrollaron capacitaciones relacionadas con la aplicación de las Tablas de Retención Documental – TRD versión 2012. Es de anotar que la Gobernación de Córdoba cuenta actualmente con unas TRD aprobadas, convalidadas y publicadas en la página web de la entidad, las cuales son en las que se ha capacitado a los funcionarios en su aplicación.

Evidencia:

<https://1drv.ms/f/s!Aiao51yi6LQnhjdVw4LXwmdlo90Z?e=Wjcoin>

- **Transferencias Documentales Primarias.** Para este periodo de tiempo (2020 – 2023), se lograron efectuar algunas transferencias documentales primarias, a partir de un plan anual de transferencias, logrando para dicho periodo de tiempo, las transferencias de las siguientes dependencias:

- Secretaría de Infraestructura
- Dirección de Presupuesto

Estas transferencias documentales fueron efectuadas teniendo en cuenta las Tablas de Retención Documental versión 1 (TRD 2012).

Evidencia:

<https://1drv.ms/f/s!Aiao51yi6LQnhz5qJO9zUCXZSn1-?e=Xoj2E5>

- **Proceso de Convalidación de Tablas de Retención Documental - TRD.** Durante este periodo de tiempo se inició un proceso de convalidación de las TRD, esto teniendo en cuenta que se inició en el año 2019 un proceso de convalidación y para el año 2020 se inició el trámite de convalidación con el AGN. Hasta la fecha no se ha podido realizar la convalidación debido a que

Transición de Gobiernos



Gobernación de
Córdoba
Ahora le toca al pueblo



actualmente se encuentran en la materialización de unos ajustes para dar paso a su convalidación.

Evidencia:

<https://1drv.ms/f/s!Aiao51yi6LQnhz9MiUlriC2YUgsB?e=tydEFx>

INVENTARIOS DOCUMENTALES. IMPLEMENTACIÓN VIGENCIA 2020 – 2023.

Para este periodo de tiempo (2020 – 2023), se mantuvieron en actualización algunos inventarios documentales de la gobernación de Córdoba, tales como el inventario de Archivo Central y Archivo de Historias Laborales de Planta Central; de igual manera se elaboraron nuevos inventarios tanto definitivos como en estado natural. A continuación, se detallan los inventarios que se trabajaron durante este periodo de tiempo:

- **Inventario Documental de Archivo Central.** El Archivo Central de la Gobernación de Córdoba, cuenta con inventario documental donde se detallan cada uno de las unidades documentales que han sido transferidas, mediante transferencias primarias, los cuales cuenta con su respectiva ubicación toponímica.

Para este periodo de tiempo (2020 – 2023) se mantuvo actualizado el Inventario documental del Archivo Central, esto debido a que se recibieron transferencias documentales primarias, a las cuales se les realizó el cargue de la información en el inventario existente; de igual manera, se les asignó ubicación toponímica en dicho inventario manteniéndolo de esta manera actualizado.

Evidencia:

<https://1drv.ms/f/s!Aiao51yi6LQnhxuomUxEoOh84kdv?e=QfsCer>

- **Inventario Documental de Archivo de Historias Laborales Planta Central.** Para este periodo de tiempo se mantuvo actualizado el inventario de Historias Laborales de planta central de la Gobernación de Córdoba, esto teniendo en cuenta que durante este periodo de tiempo se realizaron nuevos nombramientos y se crearon nuevas historias laborales que se incluyeron dentro de los inventarios documentales existentes.

Evidencia:

<https://1drv.ms/f/s!Aiao51yi6LQnhxuomUxEoOh84kdv?e=QfsCer>

- **Inventario Documental Dirección de Ley 550.** la Dirección de Ley 550, realizó proceso de organización de su archivo de Expedientes de Acreencias y elaboró inventario de todo su archivo, contando de esta manera con inventario del Archivo de acreencias.

- **Inventarios Documentales Dirección de Información Financiera.** Para el caso de la Dirección de Información Financiera, cuenta con inventario documental de los comprobantes de egreso de años 2020, 2021 y se encuentra en proceso de organización y levantamiento de inventario de los años 2022 y 2023; así mismo procedió a la clasificación de los comprobantes de egreso de años anteriores a 2020 y al levantamiento de inventario en estado natural.

Evidencia:

<https://1drv.ms/f/s!Aiao51yi6LQnhxuomUxEoOh84kdv?e=QfsCer>

Transición de Gobiernos



Gobernación de
Córdoba
Ahora le toca al pueblo



Este Indicador se logró cumplir en un 66.67% del 100% de la eficiencia operativa, y el 4.66% del 100% de la eficiencia Presupuestal.

Los Retos:

- Cumplir con el plan de Acción y el Plan de Mejoramiento con el Archivo General de la Nación.
- Realizar el acompañamiento a los inventarios documentales de archivos de gestión.
- Implementar la Política y el Programa del Gestión Documental en el 100%.

Indicador de Producto: Implementación del plan de actualización tecnológica: el logro de la meta programada conllevó a realizar diferentes acciones mediante la ejecución de las siguientes actividades que se encuentran en el plan de acción de la Dirección Técnica de Sistemas, apoyo a la gestión de incidentes y requerimientos TI con el soporte y atención de estos a través de la mesa de ayuda OsTicket.

A su vez los profesionales de apoyo de la Dirección Técnica de Sistemas realizaron la actualización y construcción de todo lo relacionado con la documentación del sistema de gestión de calidad y que apuntan a indicadores de cumplimiento de MIPG Y FURAG, para soportar el proceso de Gestión Tecnológica.

también se realizó adquisición de licencia a perpetuidad e implementación del sistema de información para la administración, gestión y liquidación de la nómina de planta nivel central, secretaría de desarrollo de la salud, programa de enfermedades transmitidas por vectores -ETV- y pensionados del departamento de córdoba con el contrato SG-424-2023 por un valor de \$ 292.274.248,00 MCTE. Además, se realizó la actualización del sistema de gestión documental – Mercurio, para la eficiencia en la gestión de correspondencia, logrado cumplir en un 100% la eficacia operativa, y el 100% eficiencia Presupuestal, es decir se cumplió con el 25% de la meta programada, con recursos de funcionamiento de la Misión Institucional.

Indicador de Producto: Implementación del programa de atención al ciudadano: Se logró a través de la Dirección Administrativa de Atención al Ciudadano la organización y fortalecimiento de los canales de comunicación con la apertura de la ventanilla única de atención presencial para las empresas de mensajería, plataforma de atención Gestión de PQRDS en línea “Mercurio” por medio de la página web y los correos electrónicos contactenos@Córdoba.gov.co, gobernador@cordoba.gov.co, notificacionesjuridicas@cordoba.gov.co, correos que se migraron al gestor documental MERCURIO, para llevar la trazabilidad, generando un cumplimiento del 100% en cuanto a los canales de comunicación. Actualmente la meta de tener una implementación del programa de atención al ciudadano se encuentra en el 2023 en un avance del 20% de una línea base para el 2023 del 25%, que da cumplimiento del 80%,

Transición de Gobiernos



Frente al Índice de medición de las políticas de gestión y desempeño la entidad se destaca la política de Servicio al Ciudadano POL10 a cargo de la Dirección de Atención al ciudadano el cual se ha posicionado con un puntaje de 80.5 en la medición territorial - Resultados Medición - MIPG - Función Pública (funcionpublica.gov.co).

Se logró desarrollar una estrategia para la eficiente y eficaz solución y seguimiento a las demandas presentadas por los ciudadanos por medio de las PQRDS, en donde el porcentaje de oportunidad en la gestión de respuesta para la entidad fue del **92,2%**; por otra parte se fortaleció el ciclo de capacitación y formación continua a todo el personal que labora en la entidad frente al manejo y los beneficios de la aplicabilidad de la plataforma Mercurio, la carta de trato digno y los protocolos de atención al ciudadano.

Se logró la implementación de nuevas herramientas, como canales oficiales, entre estas:

- Respuesta automática de los correos Institucionales, Bot de radicación automática de PQRS que se presentan ante la entidad mediante los correos oficiales con el fin de garantizar la gestión de trazabilidad y oportunidad en la asignación y contestación.
- En desarrollo - Encuestas de medición de satisfacción del ciudadano Virtual y App, Instructivos y videos para el uso de plataformas digitales para ciudadanos y funcionarios, Atención telefónica personalizada, Apertura del punto de atención al ciudadano en la Secretaria de Desarrollo de la Salud, del sistema de gestión documental, radicación de recibidos, interno y externos.

Indicador de Producto: Formulación e implementación del plan de prensa y comunicaciones, la Dirección Técnica de Prensa y Comunicaciones estructuró un plan de medios con el fin de promover la gestión de la administración departamental. Dentro de las actividades correspondientes al plan se tienen: publicación de boletines de prensa, carteleras físicas y digitales, redes sociales, programas de televisión, ruedas de prensa. Se plantearon metas con el objetivo de cumplir de manera óptima con las actividades propuestas:

Indicador	Actividad	Meta programada 2023	Meta alcanzada 2023	Porcentaje de Avance
Creación de campañas publicitarias a través de material gráfico.	Creación de logo, slogan, plantillas en Word y diapositivas, pendones, contenidos digitales, etc, que identifica a las actividades Institucionales.	8	7	90%
Número de Productos Audiovisuales Desarrollados	Producción y edición de contenidos audiovisuales	48	279	100%
Número de base de datos de periodistas	Creación de base de datos de periodistas para la difusión de las actividades Institucionales.	1	1	100%

Transición de Gobiernos



Indicador	Actividad	Meta programada 2023	Meta alcanzada 2023	Porcentaje de Avance
Número de boletines de prensa.	Elaboración de boletines de prensa para la difusión de los avances del proceso de la administración.	180	98	90%
Número de publicaciones en la página web de la Gobernación.	Enviar información periodística (boletines de prensa, fotografías y audios) sobre los avances del proceso de la administración, en la página web de la Gobernación para su difusión a la comunidad en general.	180	98	90%
Número de publicaciones en las redes sociales de la Gobernación de Córdoba	Elaboración de contenido para la difusión de los avances de las actividades Institucionales., en las redes sociales de la Gobernación de Córdoba.	Twitter: 2500 Instagram:800 Facebook: 1500	Twitter: 1.500, Instagram: 376, Facebook: 380.	Twitter: 80% Instagram: 37% Facebook: 37%
Número de archivos y evidencias sobre el cubrimiento de las actividades Institucionales.	Creación de un archivo con evidencias que dé cuenta sobre todo el cubrimiento de las actividades Institucionales, adelantado por la Gobernación de Córdoba para su preservación en los centros de conservación y archivos documental del departamento.	1	1	100%
Número de espacio o link en la página web de la gobernación que sirva como mecanismo de información y comunicación con los cordobeses para mostrar los avances del proceso de RPC.	Solicitar la creación de un espacio o link en la página web de la gobernación que sirva como mecanismo de información y comunicación con los cordobeses para mostrar los avances del proceso de RPC	1	1	100%
Número de gira de medios	Visitas a los diferentes medios de comunicación con los líderes de los procesos Institucionales, para exponer los avances de la gestión administrativa.	12	18	100%
Número de emisiones en canales televisivos regionales	Programa Institucional que permita la difusión de los avances y actividades Institucionales.	24	20	90%
Número de emisiones en canales radiales departamentales	Programa Institucional que permita la difusión de los avances y actividades Institucionales.	20	20	100%
Número de Audiencia Pública de Rendición de Cuentas	Realización de Audiencia Pública de Rendición de Cuentas.	3	3	100%
Número de acompañamiento periodístico a la Audiencia Pública de Rendición de Cuentas	Cubrimiento periodístico Audiencia Pública de Rendición de Cuentas	3	3	100%
Número de acompañamiento periodístico a la evaluación de la Rendición Pública de Cuentas	Cubrimiento periodístico a la evaluación de la Rendición Pública de Cuentas	3	3	100%

Se realizó el convenio con TELECARIBE, para el programa de televisión, por valor de \$1.500.000.000, cancelados hasta la fecha el valor de \$ 750.000.000, para fortalecimiento de la dirección de prensa y comunicaciones, a través de la formulación del plan de prensa y contratación de medios masivos de comunicaciones, el cual aún está en vigencia hasta el 31 de dic. del presente año, BPIN: 2023002230023 Contrato No. SG-492-2022 y SG-409-2023 como aparece en SECOP II, El suministro de información actualizada se lleva a cabo de manera constante a través de los diferentes medios (Boletines de prensa, comunicaciones, ruedas de prensa, transmisiones en vivo por redes sociales, actualización constante del sitio web).

Transición de Gobiernos



Indicador de Producto: Número de audiencias públicas participativas está en una eficacia operativa del 100%, indicando que se efectuaron las tres audiencias públicas participativas para la vigencia 2023, las cuales se realizaron en los meses de noviembre y diciembre del 2023, para lo cual se efectuó el contrato SG-MIC-002-2023 por valor de \$86.614.000, con el objeto de prestación de servicios para realizar la producción y edición audiovisual de la audiencia pública de rendición de cuentas de la Gobernación del Departamento de Córdoba. logrado cumplir en un 100% la meta de 3 audiencias públicas.

Indicador de Producto: Servicio de apoyo técnico para la actualización del manual de funciones y competencias laborales: En virtud al convenio suscrito con el Departamento Administrativo de la Función Pública para el rediseño Institucional de la Gobernación de Córdoba, realizó el estudio de ajuste del manual de funciones para lo cual se ha invertido en una profesional para el ajuste de cargas laborales. Cabe resaltar que esta meta se cumplió mediante el decreto 0608 del 2023.

3.3.1.1.3.2 Subprograma: gobierno digital.

Objetivo del Subprograma: Implementar las TIC en los procesos de gestión administrativa, de control interno y de gestión de calidad de la Gobernación de Córdoba, así como capacitar y certificar a las personas que trabajan con la administración departamental, (alcaldías y Gobernación) para que se convierta en un gobierno con servicios eficientes y eficaces que atiendan con mayor celeridad a las personas que lo soliciten.

Nombre del Subprograma	Indicador de Producto	Línea Base	Meta de Producto 2023	Meta vigencia Al 30 septiembre de 2023	% Cumplimiento
Gobierno Digital	Porcentaje de funcionarios de la gobernación y alcaldías del departamento capacitados y actualizados en nuevas tecnologías	0	15%	15%	100%
	Número de sistemas de centralización de información de la administración departamental	0	10	8	80%

Indicador de Producto: Porcentaje de funcionarios de la gobernación y alcaldías del departamento capacitados y actualizados en nuevas tecnologías, para los funcionarios de la gobernación, las acciones realizadas permitieron cumplir en un 100% con la meta programada. Se realizaron capacitaciones a funcionarios de la Gobernación, en temas de seguridad digital, diagnostico TI, seguridad informática, módulos acceso en línea de transición de gobiernos, WIFI, actualización en la nube y office 365.

Transición de Gobiernos



Se capacitaron a 52 funcionarios y a funcionarios de 30 Instituciones educativas municipales, todo enmarcado en la política de transformación digital.

Indicador de Producto: Número de sistemas de centralización de información de la administración departamental: Este indicador impacta con un proyecto macro a partir de un diagnóstico que se debe realizar de los sistemas de información actuales, para el cual se han realizado las siguientes acciones:

Implementación de la sede electrónica de la Gobernación: Implementación de una sede electrónica integrada y estandarizada adaptada a los lineamientos de Gobierno Digital GOV.CO, la cual consolida toda la información de la Gobernación de Córdoba, la automatización e implementación de trámites. La Sede Electrónica permite soportar la gestión de la información, la interacción, los servicios, los trámites, los pagos y la participación ciudadana que la entidad debe implementar para mejorar la atención y la satisfacción de la ciudadanía que atiende. Una solución en la nube con diseño accesible y usable adaptado para su visualización en móviles, con la posibilidad de administrar diferentes secciones dentro de la plataforma. Dispondrá de un gestor de trámites que permite la configuración de ventanillas virtuales de atención.

interfaz infotributos, Thomas Greg y PCT módulo de rentas: Todas las pruebas de integración fueron completadas de forma satisfactoria en el ambiente de pruebas. Para octubre del año en curso, están previstas las pruebas y validaciones finales en producción del WS para completar la integración, de los sistemas, PLATAFORMA TTI , TAXATION , a fin de afectar en tiempo real los procesos CONTABLES, TESORALES y PRESUPUESTALES en el sistema administrativa y financiero de la Gobernación de Córdoba SIAF .

ERP humanos para el control de talento humano con interfaz PCT: El pasado 24 de julio de 2023 se suscribió el acta de inicio del contrato No. SG-424-2023, con la empresa SOPORTE LÓGICO SAS, el cual, para octubre aún se encuentra en la fase de migración de datos. Una vez se surtan todas etapas del proyecto, entre las que se encuentra la de integración con el sistema financiero, se llevarán a cabo las prueba y validaciones respectivas.

Módulo de almacén PCT para la depreciación de activos: Este módulo de almacén está en producción y mes a mes de forma ininterrumpida la Dirección de Almacén realiza el proceso de depreciación de los activos, conforme a la formula definida en la Política Contable del Departamento.

Módulo de facturación de Secretaria de Desarrollo de la Salud: En septiembre de 2023, mediante sesión remota con la empresa PCT Ltda, se dio inicio al proceso de Instalación del Sistema SISALUD, el cual requiere sesiones adicionales para completar y validar el proceso, para luego proseguir las fases de configuración, parametrización, migración o cargue de datos iniciales, y finalmente pruebas y entrada en producción.