



Gobernación de
Córdoba
Ahora le toca al pueblo

Rendición de Cuentas **2021**

Transparencia en la inversión de los recursos.





Gobernación de
Córdoba
Ahora le toca al pueblo

**Rendición de
Cuentas 2021**
Transparencia en la inversión de los recursos.

PLAN DE DESARROLLO 2020-2023

“AHORA LE TOCA A CÓRDOBA: OPORTUNIDADES, BIENESTAR Y SEGURIDAD”

INFORME DE GESTIÓN 2021

ORLANDO DAVID BENÍTEZ MORA
Gobernador Departamento de Córdoba

Montería, enero 31 de 2022





Gobernación de
Córdoba
Ahora le toca al pueblo

**Rendición de
Cuentas 2021**
Transparencia en la inversión de los recursos.

GABINETE DEPARTAMENTAL

ORLANDO DAVID BENÍTEZ MORA

Gobernador

CAMILO ANDRÉS MEJÍA PADILLA

Director Departamento Administrativo de Planeación

LUIS GABRIEL DEGIOVANNI BEHAINE

Secretario General

NATALIA SOFIA FIGUEROA MUÑOZ

Secretaría de Hacienda

LEONARDO JOSÉ RIVERA VARILLA

Secretario de Educación

SANDRA MILENA DE HOYOS OSORIO

Secretaría de Gestión Administrativa

HELIODORO KERGUELEN

Secretario de Desarrollo de la Salud (E)

CILIA JAQUELÍN TOBIAS CARRASCAL

Secretaría de Infraestructura

EDGAR SEGUNDO GARCÉS ABDALA

Secretario de Interior y Participación Ciudadana

JOSÉ NEY SUAREZ ATENCIA

Secretario de Desarrollo Económico y Agroindustrial





VANESSA HODEG PEÑA

Secretaría de Mujer, Género y Desarrollo Social

ROSA ELENA PÁEZ

Secretaría de Juventud

JAIRO ANÍBAL DORIA RUIZ

Secretario de Cultura

FREDY GLORIA MONTALVO

Secretario de Tránsito y Transporte

RODER HERNAN RAMOS MELLAO

Secretario de Competitividad y Cooperación Internacional

HERNANDO DE LA ESPRIELLA BURGOS

Jefe oficina Asesora Jurídica

JOSÉ DARIO VERGARA OROZCO

Jefe Oficina Control Interno Administrativo

FRANCIS LILIANA RAMOS ARMAS

Jefe Oficina Control Interno Disciplinario

ENTIDADES DESCENTRALIZADAS

LEIDY MORENO ZULUAGA

Directora de Instituto Departamental del Deporte – INDEPORTE

GLORIA CABRALES SOLANO

Directora Aguas de Córdoba





DIRECTORES TÉCNICOS ADMINISTRATIVOS

**EMILIO HUMBERTO D'PAOLA
PUCHE**

Director Departamental de Regalías

LEIDYS DIANA OYOLA DUMETH

Directora Técnica de Información
Financiera

BEATRIZ ELENA GUERRA GÓMEZ

Directora Técnica de Prensa

JUAN CARLOS VIERA

Director Financiero con Funciones de
Contador

**MARCO ROBERTO ARÉVALO
YEPES**

Director Técnico de Sistemas

**JUAN VICENTE VARGAS
BUELVAS**

Director Administrativo Seguimiento y
Control Proceso Ley 550

**RICARDO FABIAN PASTRANA
MUÑOZ**

Director de Tecnologías de la
Información y Telecomunicaciones

CARLOS BIRON VIVERO DÍAZ

Director Financiero de Presupuesto
(Comisión)

**GLORIA EUGENIA SALEME
CASTILLO**

Directora Técnica de Contratación

**CARLOS ANDRÉS RODRÍGUEZ
MONTH**

Director Financiero de Gestión de
Ingresos

JUANITA NIETO GUZMÁN

Directora Administrativa de Personal

**JADER EDUARDO SOLANO
FLÓREZ**

Director Técnico de Vivienda
Departamental

CARLOS ANDRÉS VASCO

Director Administrativo de Atención al
Ciudadano

**ELIANA MARGARITA UPARELA
MARSIGLIA**

Director Técnico y Administrativo de
Infraestructura

MELISA MARCHENA VALLEJO

Directora de Cobro Persuasivo y
Jurisdicción Coactiva



Gobernación de
Córdoba
Ahora le toca al pueblo

**Rendición de
Cuentas 2021**
Transparencia en la inversión de los recursos.

NATALIE RUIZ GARCÍA

Director Administrativo de
Infraestructura

ALBA PATRICIA LICONA PERNET

Director Administrativo de Seguridad
Alimentaria

CILA ROSA ARRIETA PÉREZ

Directora Técnica de Atención a las
Víctimas del Conflicto Armado Interno

**JENNYS YECENIA YANCES
PADILLA**

Director Administrativo de
Discapacidad

ROLAND JUNIOR FLÓREZ SIERRA

Director Administrativo de Turismo y
Artesanías

VICTOR ANDRÉS MEZA GALVÁN

Director Administrativo de Inspección,
Control y Vigilancia

ALDRIN LUIS PINEDO SÁNCHEZ

Director Técnico de Ambiente y
Gestión del Riesgo

TATIANA BAQUERO

Almacenista General



Contenido

Presentación.....	9
1. Estructura Estratégica Del Plan De Desarrollo 2020-2023: "Ahora Le Toca A Córdoba, Oportunidades, Bienestar Y Seguridad"	10
2. Ejes Estratégicos Estructurales Y Pilares Estratégicos Transversales	10
3. Avance Acumulado Del Plan De Desarrollo 2020-2023, Por Eje Estratégico Estructural.....	12
3.1. Seguimiento Al Plan De Desarrollo 2020-2023, Acumulado 2020-2021, Por Eje Estratégico Estructural.	13
4. Avance Plan De Desarrollo 2020-2023 "Ahora Le Toca A Córdoba: Oportunidades, Bienestar Y Seguridad" Por Componentes.	15
5. Ejecución Plan De Acción 2021, Por Eje Estratégico Estructural	18
5.1. Seguimiento Plan De Acción 2021, Por Eje Estratégico Estructural 2021.	19
6. Informe De Gestión, Descripción Del Avance De Las Metas Y Acciones Adelantadas En La Vigencia 2021.....	20
6.1. Eje Estratégico Estructural: Equidad Y Bienestar.....	20
6.2. Pilar Estratégico Transversal: Equidad Social Para Mejorar La Calidad De Vida.	20
6.2.1. Componente. Educación de calidad para el bienestar de los cordobeses.....	20
6.2.2. Componente: Salud Para El Bienestar.....	55
6.3. Avances Del Plan De Acción 2021, Componente Cultura Para La Identidad Y El Bienestar, Por Programas.	90
6.3.1. Componente: Cultura para la identidad y el bienestar.....	90
5.2.4. Componente: Recreación y deportes para el bienestar.....	110
5.2.5. Componente: Vivienda digna para la equidad.....	127
5.2.6. Componente: Inclusión social con oportunidad y bienestar para poblaciones Indígenas, afros, raizales, Rrom LGBTI, Discapacidad.....	138
5.2.7. Componente: Inclusión social de la familia cordobesa.....	148



6.4. Seguimiento Indicadores De Producto Al Plan De Acción 2021.	182
6.5. Eje Estratégico Estructural: Oportunidad Y Emprendimiento.	212
6.6. Pilar Estratégico Transversal: Desarrollo Económico Para El Bienestar Y La Competitividad.	212
6.6.1. Componente: Competitividad, ciencia, tecnología e innovación para el desarrollo.	212
6.6.2. Componente: Empresas emprendimiento y turismo para la generación de oportunidades.	219
6.6.3. Componente. Trabajo decente para los cordobeses.	227
6.6.4. Componente: Campo con Progreso.	228
6.6.5. Componente: Córdoba conectiva y con transformación digital.	240
6.6.6. Componente: Infraestructura vial y segura para el desarrollo.	245
6.6.7. Componente: Minas y Energía para la Competitividad.	260
6.6.8. Componente: Servicios Públicos de Gas y Energía.	261
6.6.9. Componente: Desarrollo Urbano y equipamiento.	262
6.6.10. Componente: Agua Potable y Saneamiento Básico.	272
6.7. Pilar Estratégico Transversal: Ordenamiento Territorial, Sectorial y Ambiental.	282
6.7.1. Componente: Cambio Climático.	282
6.7.2. Componente: Gestión Ambiental para la Sostenibilidad.	285
6.7.3. Componente: Prevención y atención de desastres y emergencias.	292
6.8. Eje Estratégico Estructural: Seguridad Y Legalidad.	298
6.9. Pilar Estratégico Transversal: Gobierno Transparente E Incluyente Para El Fortalecimiento Institucional.	298
6.9.1. Componente: Seguridad y convivencia ciudadana.	298
6.9.2. Componente: Derechos humanos y garantías de no repetencia.	300
6.9.3. Componente: Población Víctima con equidad e inclusión social.	304
6.9.4. Componente: Gestión pública efectiva y hacienda pública fortalecida.	311
6.9.5. Componente: Participación Ciudadana.	377



Presentación

La constitución política de Colombia adoptó la democracia participativa contemplando la oportunidad de controlar el ejercicio del poder por los ciudadanos. Por ello, los gobernantes deben abrirse a la inspección pública y responder por sus actos.

De acuerdo con los principios y derechos constitucionales, el poder puede ser controlado por los ciudadanos, entre otros a través del derecho a: la participación, a la información, a la participación en el control del poder político, así como del derecho a vigilar la gestión pública.

De igual forma la Ley 152 de 1994 en su Artículo 43º.- establece que los gobernadores y alcaldes deben presentar anualmente informe de la ejecución de los planes a la respectiva Asamblea o Concejo o la autoridad administrativa que hiciere sus veces en los otros tipos de entidades territoriales que llegaren a crearse.

Por lo anterior, la administración departamental de Córdoba, presenta a los cordobeses, el Informe de Gestión 2021, con el fin de comunicar a la comunidad, los avances de las metas físicas de producto- eficacia operativa y de las metas financieras- eficiencia presupuestal, del Plan de Desarrollo 2020-2023 "Ahora le Toca a Córdoba: Oportunidades, Bienestar y Seguridad", las metas financieras estipuladas en el Plan Plurianual de Inversiones 2020-2023.

Es importante definir que este informe es una recopilación de diferentes documentos elaborados por el equipo de gobierno y profesionales de las diferentes secretarías, en el que expresan el avance acumulado del Plan de Desarrollo 2020-2023, y la ejecución del Plan de Acción de la vigencia 2021, con la inversión y proyectos ejecutados para tal fin.

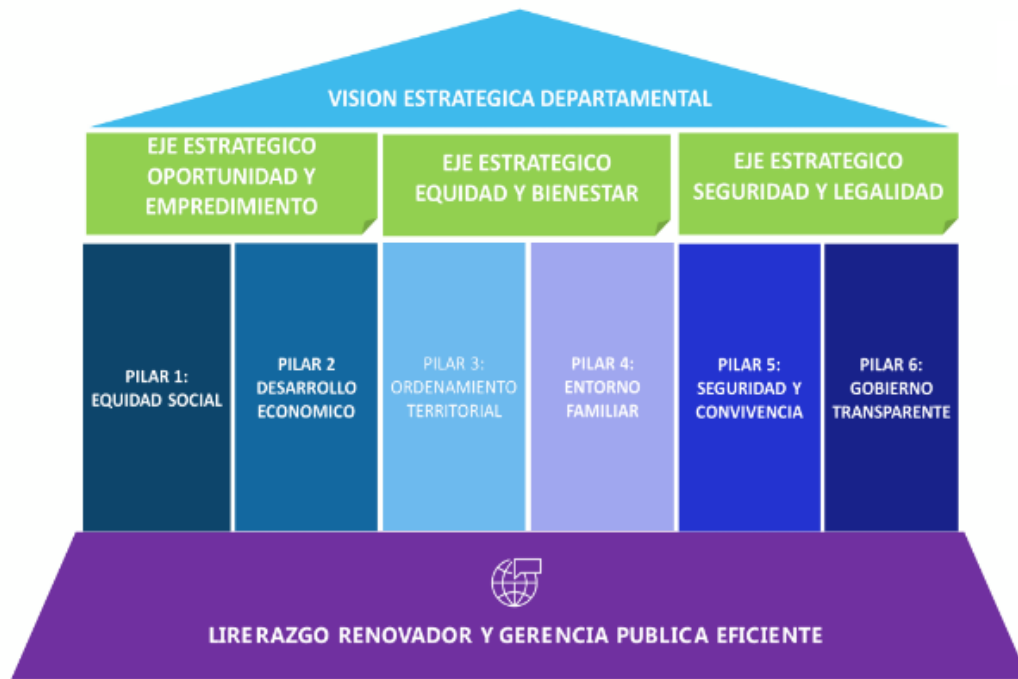
De acuerdo a la tabla de contenido, el lector podrá ubicarse en la Línea estratégica estructural, pilar estratégico transversal y componente de su interés, según la estructura del Plan de Desarrollo, y en cada componente se expresan los avances de los diferentes programas, subprogramas, proyectos y acciones, o gestión e inversión, que se adelantaron para el logro de las metas en la vigencia 2021.

Orlando David Benítez Mora

Gobernador



1. Estructura Estratégica Del Plan De Desarrollo 2020-2023: “Ahora Le Toca A Córdoba, Oportunidades, Bienestar Y Seguridad”



2. Ejes Estratégicos Estructurales Y Pilares Estratégicos Transversales

Ejes estratégicos estructurales	Pilares estratégicos transversales
<p>Equidad y Bienestar</p> <p>Se amerita una construcción social integral con altos estándares de calidad en la educación, salud, servicios públicos, cultura, vivienda, empleo y recreación. En este sentido, la oferta institucional de la gobernación deberá propender por asegurar la equidad social, el bienestar y un crecimiento económico sostenible.</p>	<p>1. Equidad social para mejorar la calidad de vida.</p> <p>Reconstruir el tejido social para los cordobeses y ofrecer oportunidades que aseguren altos estándares en la calidad de vida.</p> <p>2. Entorno familiar, elemento transformador de la sociedad cordobesa.</p> <p>Reconstruir los valores del departamento, a través del empoderamiento de la familia cordobesa para la búsqueda continua del bienestar y la felicidad.</p>



Ejes estratégicos estructurales

Pilares estratégicos transversales

Oportunidad y Emprendimiento

Se gobernará para el mejoramiento de la calidad de vida de los cordobeses, a través de una gestión óptima del territorio, de las actividades económicas, garantizando la sostenibilidad de los recursos ambientales mediante una gobernanza fuerte, transparente e incluyente.

3. Desarrollo económico para el bienestar y la competitividad.

Promover actividades económicas que generen valor agregado y que permitan aumentar la competitividad y los niveles de ingresos de los cordobeses, fomentando transformaciones productivas de las subregiones.

4. Ordenamiento territorial, sectorial y ambiental para la sostenibilidad.

Fortalecer la planificación y gestión colectiva del territorio para el desarrollo competitivo y armónico de nuestro departamento a través de la asociatividad regional.

Seguridad y Legalidad

Promover en el territorio un enfoque de seguridad, legalidad, convivencia y resiliencia duradera, donde se garantice a los cordobeses el disfrute de sus derechos, a través de una gestión pública efectiva.

5. Seguridad, convivencia y resiliencia.

Garantizar la protección efectiva de los derechos de los cordobeses, promoviendo la convivencia pacífica y superación de los escenarios de conflicto en el departamento.

6. Gobierno transparente e incluyente para el fortalecimiento institucional.

Administrar el departamento de manera efectiva y transparente, estableciendo canales de información permanente con los cordobeses.



3. Avance Acumulado Del Plan De Desarrollo 2020-2023, Por Eje Estratégico Estructural

(Corte 31 de diciembre de 2021)

El cumplimiento de las metas físicas de producto y metas financieras del Plan de Desarrollo “Ahora le Toca a Córdoba: Oportunidades, Bienestar y Seguridad, 2020-2023, acumulado 2020-2021 (corte 31 de diciembre de 2021), muestra una **eficacia operativa del 52,06%** de cumplimiento de las metas de producto, sobrepasando en un 2,06% el avance del primer 50% que corresponde a los dos primeros años de gobierno, referente al 100% de la eficacia operativa del total del Plan de Desarrollo 2020-2023.

Así mismo se muestra una **eficiencia presupuestal del 45,95%** de total de los recursos aprobados en el Plan Plurianual de inversiones 2020-2023, correspondientes al primer 50% del 100% de los recursos aprobados para la inversión del Plan de Desarrollo 2020-2023.

Al finalizar la vigencia 2021, siguieron en ejecución proyectos que no se les realizó el 100% de los desembolsos de los recursos, debido a que a esa fecha no se habían finalizado los proyectos, quedando en vigencias futuras, motivo por el cual el avance de metas financieras se encuentra por debajo del 50%.

De acuerdo a la información reportada en el siguiente cuadro que arroja Alphasig, Sistema De Seguimiento del Plan de Desarrollo 2020-2023, la mayor inversión se encuentra reflejada en la parte social del Departamento, en el pilar estratégico estructural Equidad y Bienestar con el 52.41% de ejecución, equivalente a \$1.858.009.280.461, lo cual se ve expresado en el avance de las metas físicas de producto del mismo pilar, correspondiente al 46,55%.

La mayor inversión de este pilar, se encuentra en primer lugar, el componente Educación de calidad para el bienestar de los cordobeses, con el 54.88% de la inversión, correspondiente a \$1,709,543,450,392 total de los recursos programados para los cuatro años de gobierno, equivalentes a \$3,114,972,343,790; en segundo lugar se encuentra el componente Salud Para El Bienestar, con el 33.52% correspondiente a \$121,357,239,538 del total de los recursos para los cuatro años que son \$362,090,495,442.

Por otro lado, y correspondientes al Pilar Oportunidad y Emprendimiento, sigue en el tercer lugar de inversión del total del Plan, el componente, Infraestructura vial y segura para el desarrollo, con una inversión hasta 2021 de \$104.769.743.355, con un 31.88 % de avance del total de los recursos programados para los cuatro años, equivalentes a \$328.661.815.520.

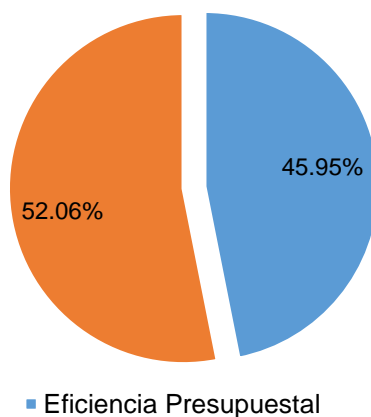
Así mismo, siguen el cuarto, quinto y sexto lugar de inversión de los Pilares Seguridad y Legalidad y Oportunidad y Emprendimiento, los componentes: Gestión pública efectiva y hacienda pública fortalecida, Agua potable y saneamiento básico, Prevención y atención de desastres y emergencias, con una inversión de: \$45.868.379.520, \$31.503.423.681, \$28.619.919.313, respectivamente.



3.1. Seguimiento Al Plan De Desarrollo 2020-2023, Acumulado 2020-2021, Por Eje Estratégico Estructural.

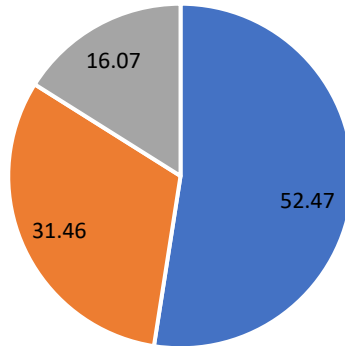
Eje Estratégico Estructural		Eficiencia Presupuestal 2020-2023	Inversión 2020- 2021	Presupuesto Cuatrienio PPAI 2020-2023	Eficacia Operativa 2020-2023	Ponderación
Equidad Bienestar	Y	52,47 %	1.858.009.280.461	3.540.834.930.267	52.41 %	75.25 %
Oportunidad Emprendimiento	Y	31,46 %	254.279.286.052	808.176.223.638	54.06 %	17.18 %
Seguridad Legalidad	Y	14,03 %	50.010.548.990	356.351.155.580	44.04 %	7.57 %
Total, Plan de Desarrollo Avance acumulado 2020-2023	-	45,95	2.162.299.115.503	4.705.362.309.485	52.06	100%

Avance Total Acumulado del Plan de Desarrollo 2020-2023 (a Dic 31 de 2021)



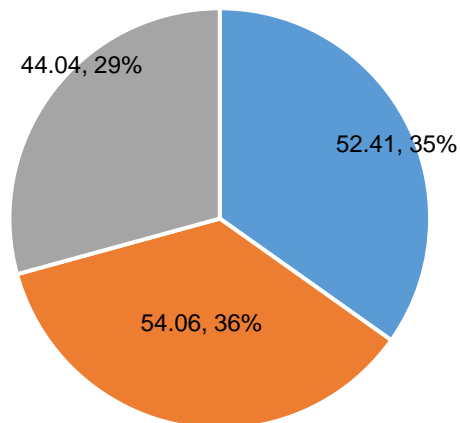


**Avances Plan de Desarrollo 2020-2021 Eficiencia
Presupuestal,
por Pilar Estratégico Estructural**



■ Equidad y Bienestar ■ Oportunidad y Emprendimiento ■ Seguridad y Legalidad

**Avances Plan de Desarrollo 2020-2021
Eficacia Operativa, por Pilar Estratégico Estructural**



■ Equidad y Bienestar ■ Oportunidad y Emprendimiento ■ Seguridad y Legalidad

4. Avance Plan De Desarrollo 2020-2023 "Ahora Le Toca A Córdoba: Oportunidades, Bienestar Y Seguridad" Por Componentes.

Acumulado a 31 De diciembre De 2021

Eje Estratégico Estructural	Pilar estratégico Transversal	Componente	Eficiencia Presupuestal (2020-2023)	Inversión \$2020-2021	Presupuesto Cuatrienio \$(2020-2023)	Eficacia Operativa (2020-2023)	
Equidad Bienestar	Y	Equidad social para mejorar la calidad de vida	Educación de calidad para el bienestar de los cordobeses	54.88 %	1.709.543.450.392	3.114.972.343.790	52.66 %
Equidad Bienestar	Y	Equidad social para mejorar la calidad de vida	Salud para el bienestar	33.52 %	121.357.239.538	362.090.495.442	53.02 %
Equidad Bienestar	Y	Equidad social para mejorar la calidad de vida	Cultura para la identidad y el bienestar	25.76 %	4.956.833.103	19.239.802.768	28.49 %
Equidad Bienestar	Y	Equidad social para mejorar la calidad de vida	Recreación y deportes para el bienestar	91.49 %	16.640.329.803	18.187.794.592	26.25 %
Equidad Bienestar	Y	Equidad social para mejorar la calidad de vida	Vivienda digna para la equidad	16.17 %	1.410.362.097	8.719.949.640	84.05 %
Equidad Bienestar	Y	Equidad social para mejorar la calidad de vida	Inclusión social, oportunidad y bienestar para poblaciones étnicas, LGBTI y en condición de discapacidad	11.05 %	421.747.443	3.817.312.644	16.73 %
Equidad Bienestar	Y	Entorno familiar, elemento transformador de la sociedad cordobesa	Inclusión social de la familia cordobesa	26.65 %	3.679.318.085	13.807.231.391	37.24 %
Oportunidad Y Emprendimien to	Y	Desarrollo económico para el bienestar y la competitividad	Competitividad , ciencia, tecnología e innovación para el desarrollo	7.48 %	2.544.000.000	33.994.900.000	92.05 %



Eje Estratégico Estructural	Pilar estratégico Transversal	Componente	Eficiencia Presupuestal (2020-2023)	Inversión \$2020-2021	Presupuesto Cuatrienio \$(2020-2023)	Eficacia Operativa (2020-2023)
Oportunidad Y Emprendimiento	Desarrollo económico para el bienestar y la competitividad	Empresas, emprendimiento y turismo para la generación de oportunidades	2.03 %	853.585.956	42.130.000.000	32.06 %
Oportunidad Y Emprendimiento	Desarrollo económico para el bienestar y la competitividad	Minas y energía para la competitividad	9.62 %	627.826.490	6.523.767.779	14.85 %
Oportunidad Y Emprendimiento	Desarrollo económico para el bienestar y la competitividad	Trabajo decente para los cordobeses	2.71 %	26.603.640	980.000.000	6.22 %
Oportunidad Y Emprendimiento	Desarrollo económico para el bienestar y la competitividad	Córdoba conectiva y con transformación digital	4,377.67 %	30.731.245.000	702.000.000	37.53 %
Oportunidad Y Emprendimiento	Desarrollo económico para el bienestar y la competitividad	Campo con progreso	35.59 %	24.734.231.329	69.502.017.866	26.83 %
Oportunidad Y Emprendimiento	Desarrollo económico para el bienestar y la competitividad	Infraestructura vial y segura para el desarrollo	31.88 %	104.769.743.355	328.661.815.520	62.65 %
Oportunidad Y Emprendimiento	Desarrollo económico para el bienestar y la competitividad	Agua potable y saneamiento básico	16 %	31.503.423.681	196.932.498.246	32.07 %
Oportunidad Y Emprendimiento	Desarrollo económico para el bienestar y la competitividad	Desarrollo urbano y equipamiento	14.95 %	11.945.394.566	79.900.330.893	96.02 %
Oportunidad Y Emprendimiento	Ordenamiento territorial, sectorial y ambiental para	Cambio climático	1,655.05 %	8.980.278.909	542.597.134	11 %



Eje Estratégico Estructural	Pilar estratégico Transversal	Componente	Eficiencia Presupuestal (2020-2023)	Inversión \$2020-2021	Presupuesto Cuatrienio \$(2020-2023)	Eficacia Operativa (2020-2023)
	la sostenibilidad					
Oportunidad Y Emprendimiento	Ordenamiento territorial, sectorial y ambiental para la sostenibilidad	Gestión ambiental para la sostenibilidad	37.77 %	8.943.033.813	23.677.757.300	10.66 %
Oportunidad Y Emprendimiento	Ordenamiento territorial, sectorial y ambiental para la sostenibilidad	Prevención y atención de desastres y emergencias	116.21 %	28.619.919.313	24.628.538.900	96.61 %
Seguridad Legalidad Y	Seguridad, convivencia y resiliencia	Población víctima con equidad e inclusión social	54.53 %	1.180.811.247	2.165.413.000	36.75 %
Seguridad Legalidad Y	Seguridad, convivencia y resiliencia	Derechos humanos y garantías de no repetición	10.14 %	59.502.980	586.980.000	21.09 %
Seguridad Legalidad Y	Seguridad, convivencia y resiliencia	Seguridad y convivencia ciudadana	17.87 %	2.877.785.283	16.103.859.909	38.85 %
Seguridad Legalidad Y	Seguridad, convivencia y resiliencia	Córdoba territorio con oportunidades y bienestar para la paz	0 %	-	915.541.768	0 %
Seguridad Legalidad Y	Gobierno transparente e incluyente para el fortalecimiento institucional	Gestión pública efectiva hacienda pública fortalecida	13.63 %	45.868.379.520	336.503.948.903	44.5 %
Seguridad Legalidad Y	Gobierno transparente e incluyente para el fortalecimiento institucional	Participación ciudadana	31.92 %	24.069.960	75.412.000	51.21 %
Total, avance acumulado 2020-2023			45,95%	2.162.299.115.503	4.705.362.309.485	52.06%



5. Ejecución Plan De Acción 2021, Por Eje Estratégico Estructural

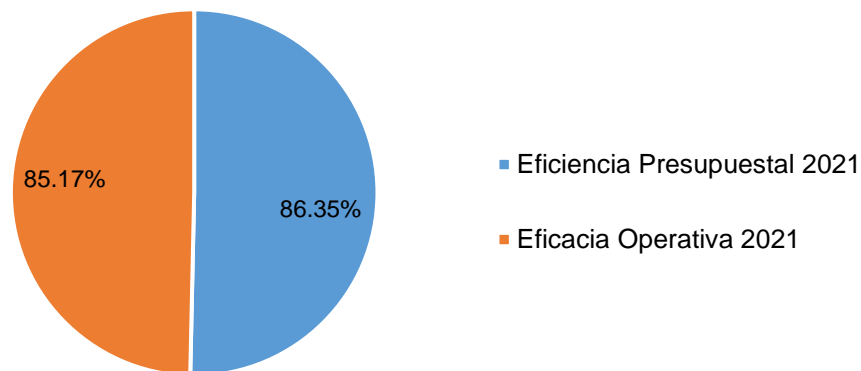
El Plan de acción 2021, tuvo una ejecución de metas físicas de producto del 85,17%, del total de las metas programadas para la vigencia 2021, de igual forma una ejecución presupuestal del 86.35%, equivalente a una inversión de \$1.143.540.477.966, del total de los recursos programados para la vigencia en el Plan Plurianual de Inversiones, correspondientes a \$1.143.540.477.966.

Es de anotar que, a 31 de diciembre de 2021, existían proyectos que no se les realizó desembolso del 100% de los recursos, los cuales quedaron en vigencias futuras, debido a que los mismos a esa fecha no se habían finalizado, razón por la que se refleja una ejecución de solo el 86.35% de los recursos ejecutados para dicha vigencia.

Entre las Secretarías que, a 31 de diciembre de 2021, quedaron con proyectos en ejecución para la vigencia 2022, y que se les habían realizado pagos parciales y que no se habían ejecutado en un 100%, por lo que pasaron a ejecutarse como vigencias futuras, se encuentran: Infraestructura, Educación, Salud, Aguas de Córdoba, Mujer y Desarrollo Social, Dirección de Ambiente y Gestión del Riesgo.

La mayor inversión se realizó en el Pilar Equidad y Bienestar, destacándose como prioridad de la administración departamental, la inversión social, sin embargo, el cumplimiento de las metas físicas de producto fue mayor en el Pilar Seguridad y Legalidad, con un 95,18% de cumplimiento, frente al 94,41% del pilar Equidad y Bienestar.

Ejecución Total Plan de Acción 2021

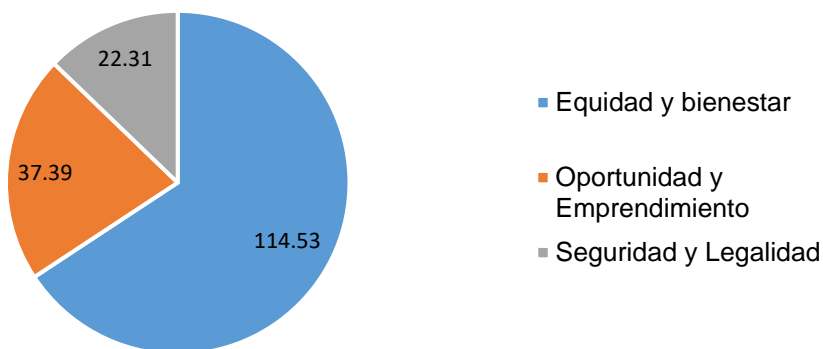




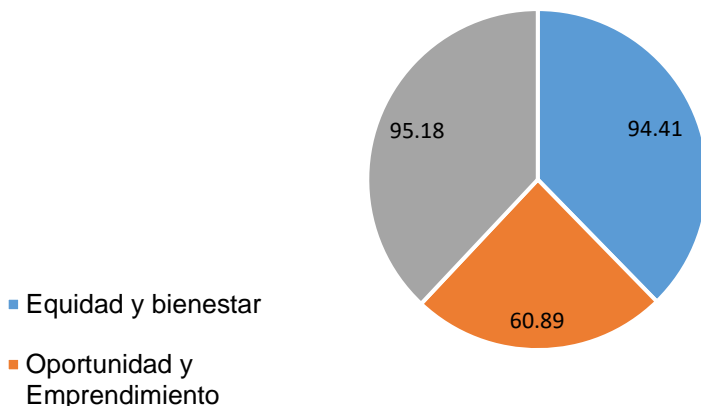
5.1. Seguimiento Plan De Acción 2021, Por Eje Estratégico Estructural 2021.

Eje Estratégico Estructura	Eficiencia Presupuestal 2021	Inversión 2021	Presupuesto 2021 PPAI	Eficacia Operativa 2021	Ponderación
Equidad Y Bienestar	114.53 %	984.371.656.318	859.504.053.092	94.41 %	64.82 %
Oportunidad Y Emprendimiento	37.39 %	137.492.605.722	367.710.722.599	60.89 %	27.73 %
Seguridad Y Legalidad	22.31 %	21.676.215.926	97.140.469.753	95.18 %	7.44 %
Total, avance Plan de Acción 2021	86,35%	1.143.540.477.966	1.324.355.245.444	85,17%	

Ejecución Plan de Acción 2021
Eficiencia Presupuestal, por Eje estratégico Estructural



Ejecución Plan de Acción 2021
Eficacia Operativa, por Eje Estratégico Estructural





6. Informe De Gestión, Descripción Del Avance De Las Metas Y Acciones Adelantadas En La Vigencia 2021

6.1. Eje Estratégico Estructural: Equidad Y Bienestar.

6.2. Pilar Estratégico Transversal: Equidad Social Para Mejorar La Calidad De Vida.

6.2.1. Componente. Educación de calidad para el bienestar de los cordobeses.

6.2.1.1. Programa. Cobertura educativa con equidad para el bienestar de los cordobeses.

Objetivo del programa: Garantizar la accesibilidad y la permanencia en la educación pública de los niños, niñas, adolescentes y jóvenes y adultos de los 27 municipios no certificados del departamento, de forma obligatoria y gratuita, sin ninguna forma de discriminación.

6.2.1.1.1. Subprograma. Infraestructura educativa.

Producto	Indicador de Producto	Línea base 2019	Meta de producto programada 2021	Meta alcanzada 2021	% Avance 2021
E.E. con construcción, mantenimiento o mejoramiento de la infraestructura	Número de E.E. con construcción, manteniendo o mejoramiento de la infraestructura intervenidas	20	15	122 I.E, proyectos en ejecución	100%
Infraestructura educativa inventariada	Inventario de infraestructura educativa realizado	0	1	1	100%

Logros: La meta de producto programada para el indicador “Número de E.E. con construcción, mantenimiento o mejoramiento de la infraestructura intervenidas”, para la vigencia 2021 era de 15 mantenimientos o mejoramientos logrando superar la meta programada al 100%, I. E, con proyectos en proceso de ejecución, con el desarrollo de las siguientes acciones:

En el 2021 se inició la construcción de aulas escolares en instituciones educativas del municipio de Montería: Camilo Torres, sede Sinú; La Rivera y Antonio Nariño; por un valor total de seis mil setecientos veintiséis millones novecientos sesenta y seis mil ochocientos veinticinco pesos m/cte (\$6.726.966.825), de los cuales la administración departamental aportó dos mil cincuenta y cinco millones ciento noventa y seis mil doscientos sesenta y dos pesos m/cte (\$2.055.196.262.) provenientes de recursos propios FONPET. A 31 de diciembre de 2021 se reportó el avance de estas obras en más de un 30% y un desembolso de \$2.018.090.047.



En el mismo sentido el gobierno departamental ha venido trabajando de la mano del Gobierno Nacional en la consecución de recursos, logrando en la vigencia 2021 que se destinaran \$908.709.875 para ser invertidos en cuatro municipios de Córdoba, incluidos en la denominada Zona Futuro, así: Montelíbano: \$132.019.250, Puerto Libertador: \$104.995.000, San José de Uré: \$380.140.625 y Tierralta: \$132.019.250.

De igual forma, para cumplimiento del indicador, en el proceso de retorno a la presencialidad de estudiantes a las instituciones educativas, el Gobierno Nacional a través del MEN asignó recursos FOME para adelantar estrategias de acceso y permanencia en el sector educativo con el fin de atender los efectos del COVID 19, con obras necesarias para la adecuación, mejoramiento y mantenimiento correctivo en las Instituciones educativas del Departamento de Córdoba, con los cuales la administración departamental a 31 de diciembre de 2021, se encontraba en proceso de ejecución del proyecto por la suma de \$9.891.000.000, para el mejoramiento de 226 sedes educativas de los 27 municipios no certificados del departamento, con una ejecución a 31 de diciembre de 2021 de \$1.303.440.000 , para beneficiar 118.000 estudiantes.

En cuanto al indicador de producto “Inventario de infraestructura educativa realizado” a la fecha se encuentra en un 100%, luego de la realización del diagnóstico realizado para el proceso de retorno a la presencialidad realizado por la SED, de acuerdo a las orientaciones entregadas por parte del Ministerio de Educación Nacional.

6.2.1.1.2. Subprograma. Acceso y permanencia.

Producto	Indicador de Producto	Línea base 2019	Meta de producto 2021	Meta alcanzada a 31 Dic 2021	% Avance 2021
Niños y niñas de 5 años matriculados en transición	Número de niños y niñas de 5 años matriculados en transición	10399	10.700	9.300	87%
Niños y niñas entre 6 y 10 años matriculados en educación primaria	Número de niños y niñas entre 6 y 10 años matriculados en educación primaria	87760	88.100	85.015	96%
Niños y niñas entre 11 y 14 años matriculados en secundaria	Número de niños y niñas entre 11 y 14 años matriculados en secundaria	61610	62.050	62.141	100%
Adolescentes entre 15 y 16 años matriculados educación media	Número de adolescentes entre 15 y 16 años matriculados educación media	16535	16.770	18.289	109%



Producto	Indicador de Producto	Línea base 2019	Meta de producto 2021	Meta alcanzada a 31 Dic 2021	% Avance 2021
Niños y niñas matriculados en transición	Número de niños y niñas matriculados en transición	20301	20.400	16.948	83%
Niños y niñas matriculados en educación primaria	Número de niños y niñas matriculados en educación primaria	116096	116.300	106.498	92%
Niños y niñas matriculados en secundaria	Número de niños y niñas matriculados en secundaria	89905	89.950	85.579	95%
Adolescentes matriculados en educación media	Número de adolescentes matriculados en educación media	30615	30.700	30.216	98%
Niños y niñas de las comunidades indígenas atendidos mediante contratación de la prestación del servicio educativo por insuficiencia cuantitativa	Número de niños y niñas de las comunidades indígenas atendidos mediante contratación de la prestación del servicio educativo por insuficiencia cuantitativa	1157	1.240	779	63%
Niños y niñas de población mayoritaria de la zona rural atendidos mediante contratación de la prestación del servicio educativo por insuficiencia cuantitativa	Número de niños y niñas de población mayoritaria de la zona rural atendidos mediante contratación de la prestación del servicio educativo por insuficiencia cuantitativa	8707	8.715	8.571	98%
Estrategias para garantizar cobertura y permanencia en la prestación del servicio educativo en municipios no certificados del departamento, implementadas	Número de estrategias para garantizar cobertura y permanencia en la prestación del servicio educativo en municipios no certificados del departamento, implementadas	4	1	1	100%

Logros: los indicadores contemplados en el Subprograma. Acceso y permanencia, muestran en la vigencia 2021 un comportamiento adecuado pese a la situación registrada con la pandemia del COVID 19.



Fortalecimiento de la cobertura educativa 2021.

Con relación al indicador “Número de niños y niñas de población mayoritaria de la zona rural atendidos mediante contratación de la prestación del servicio educativo por insuficiencia cuantitativa”, La Secretaría de Educación de Córdoba en desarrollo del Contrato SE 028-2021, suscrito con la Iglesia Cristiana Jehová Edifica, por valor de mil cuatrocientos setenta y tres millones doscientos setenta y seis mil noventa y nueve pesos m/cte. \$1.473.276.099 en el cual se vienen atendiendo a 779 estudiantes de la población vulnerable de la zona rural dispersa en el Municipio de Tierralta de la población Indígena Embera Katío del Cabildo Karagaby.

De igual forma en el marco del Contrato SE 19-2021, suscrito con la Iglesia Cristiana Jehová Edifica, por valor de diecinueve mil quinientos diecisiete millones novecientos setenta y nueve mil ciento veintisiete pesos (\$19.517.979.127), en el cual se vienen atendiendo a 8.571 estudiantes de la población vulnerable de la zona rural dispersa en los municipios de Montelíbano, San José de Uré, Puerto Libertador y Tierralta.

6.2.1.1.3. Subprograma. Modelos educativos flexibles.

Producto	Indicador de Producto	Línea base 2019	Meta de producto 2021	Meta alcanzada 2021	% Avance 2021
Acciones para disminuir el analfabetismo en población de 15 años y más en Córdoba.	Número de personas beneficiadas con acciones para disminuir el analfabetismo	150.095	7147	948	13,2%
Jóvenes y adultos ciclos 2 a 6, atendidos mediante modelos educativos flexibles	Número de jóvenes y adultos ciclos 2 a 6, atendidos mediante modelos educativos flexibles	6950	8.250	2796	34%
E.E. con programas para educación rural implementados y fortalecidos	Número de E.E. con programas para educación rural implementados y fortalecidos	20	22	22	100%
Estrategias de acceso y permanencia implementadas en el sector educativo para atender los efectos del COVID 19	Número de estrategias de acceso y permanencia implementadas en el sector educativo para atender los efectos del COVID 19.	0	1	1	100%

Logros: Para el indicador “Número de personas de 15 años y más beneficiadas con acciones para disminuir el analfabetismo en Córdoba”, se propuso una meta de producto para la vigencia 2021 de lograr la alfabetización de 7.147 personas, logrando avanzar en este propósito en un 13,2%, es decir 948 personas atendidas, en este sentido la Administración Departamental, en alianza con la IES - Universidad de Córdoba elaboraron una propuesta para la implementación de la estrategia de



alfabetización CLEI 1 en los municipios no certificados del departamento a través del Convenio No. SE 048-2020 con el Objeto de:

- Aunar esfuerzos institucionales entre la Gobernación de Córdoba - Secretaría de Educación Departamental y la Universidad de Córdoba para implementación de la estrategia flexible de alfabetización, mediante el ciclo 1 educación formal para jóvenes, adultos y mayores, con el modelo educativo flexible a crecer para la vida, para la atención de personas jóvenes, adultas y mayores analfabetas, vulnerables, víctimas del conflicto armado, con discapacidad y en condición de pobreza absoluta, para disminuir los índices de analfabetismo del departamento de Córdoba.

En cuanto al indicador “Número de estrategias de acceso y permanencia implementadas en el sector educativo para atender los efectos del COVID 19, a la fecha se ha desarrollado en un 100% con una inversión en elementos de bioseguridad por valor de \$1.956.303.096,72, para el proceso de retorno a la presencialidad.

En lo referente, al indicador “Número de jóvenes y adultos ciclos 2 a 6, atendidos mediante modelos educativos flexibles”, aún no se ha logrado el cumplimiento de la meta para la vigencia, debido a que el MEN no ha asignado los recursos para la contratación del operador para desarrollar esta atención, sin embargo, la SED, a través de los establecimientos educativos en la jornada nocturna está atendiendo 2796 jóvenes y adultos mediante modelos educativos flexibles

6.2.1.1.4. Subprograma. Alimentación saludable como estrategia de acceso y permanencia.

Producto	Indicador de Producto	Línea base 2019	Meta de producto 2021	Meta alcanzada 2021	% Avance 2021
Raciones nutricionales otorgadas	Número de raciones nutricionales otorgadas	86.199.100	22.000.000	18.458.763	82.03%
Titulares de derechos atendidos en Valoración clínica, Nutricional y Antropométrica	Número de titulares de derechos atendidos en Valoración clínica, Nutricional y Antropométrica	0	17.000	0%	0

Logros: En cumplimiento de la meta “Raciones nutricionales otorgadas”, la Administración Departamental ha logrado la entrega de 18.458.763 raciones: de las cuales 13.500.000 fueron raciones para preparar en casa RPC y 4.958.763 raciones



industrializadas, logrando un 82.03% de cumplimiento de la meta prevista para la vigencia 2021, en la atención de los 171.433 titulares de derecho. El valor de la inversión a la fecha es de \$ 51.094.438.055.40.

Los Titulares de Derecho atendidos con suministros de raciones alimentarias en los 27 municipios no certificados del Departamento, nos provee un cubrimiento del 74,68 % de la Población escolarizada, discriminados de la siguiente manera: 155.585 de la población mayoritaria y 15.005 de la población indígena Zenú y 843 de la población indígena del resguardo Karagaby; además de la atención que brindan los municipios que operan con su programa de alimentación escolar PAE a través de ley 715, más el porcentaje que cubre los municipios certificados de Montería, Loricá y Sahagún.

6.2.1.1.5. Subprograma. Fortalecimiento de la jornada única.

Producto	Indicador de Producto	Línea base 2019	Meta de producto 2021	Meta alcanzada 2021	% Avance 2021
Estudiantes atendidos con la estrategia de Jornada Única	Número de estudiantes atendidos con la estrategia de Jornada Única	45.962	58.000	46.351	80%

Logros: Durante la vigencia 2021 el indicador “Número de estudiantes atendidos con la estrategia de Jornada Única”, mostró un significativo avance al lograr una matrícula de 46.351 estudiantes, es decir el 80% de la meta programada, en los 21 municipios donde se ha implementado la estrategia: Ayapel, Buenavista, Canalete, Cereté, Chinú, Ciénaga De Oro, Cotorra, Los Córdoba, Montelíbano, Moñitos, Planeta Rica, Pueblo Nuevo, Puerto Escondido, Puerto Libertador, San Antero, San Bernardo Del Viento, San Carlos, San José De Uré, San Pelayo, Tierralta y Valencia.

Dificultades: La principal dificultad para cumplir las metas ha sido la falta de recursos financieros para construcción en infraestructura física, para jornada única.

Retos: El reto para la administración departamental con respecto a lo planteado en el “Plan Nacional de Desarrollo 2018-2022, Pacto por Colombia, Pacto por la Equidad” es articular el incremento de cobertura progresiva del Programa de Jornada Única con calidad y lograr alcanzar una matrícula superior a 52.450 estudiantes atendidos en el 2,022, con el fin de que los niños, niñas y adolescentes del sistema educativo oficial cuenten con un tiempo escolar significativo en establecimientos educativos de los 27 municipios no certificados, gestionando los recursos necesarios ante instancias nacionales para:



- Mantenimiento y adecuación de la infraestructura existente y construcción de nueva infraestructura educativa.
- Formación y capacitación Docentes
- Ajustes de las mallas curriculares
- Asistencia técnica en las Instituciones educativas que no han iniciado la implementación de la estrategia, por múltiples razones.

6.2.1.1.6. Subprograma. Niños y niñas con necesidades educativas especiales.

Producto	Indicador de Producto	Línea base 2019	Meta de producto 2021	Meta alcanzada 2021	% Avance 2021
Niños y niñas con discapacidad atendidos	Número de niños y niñas con discapacidad atendidos	2523	2.523	2.121	84%
Niños y niñas con talento y/o capacidades excepcionales atendidos	Número de niños y niñas con talento y/o capacidades excepcionales atendidos	160	160	160	100%

Logros: En el Plan de Desarrollo “Ahora le toca a Córdoba: Oportunidad, Bienestar y Seguridad 2020-2023” el subprograma Niños y Niñas con Necesidades Educativas Especiales, con los indicadores de producto: Número de niños y niñas con necesidades educativas especiales atendidos, se logró el cumplimiento en un 84% de la meta programada en la vigencia 2021, al atender a 2.121 estudiantes con discapacidad, para lo cual se contó con 20 docentes de apoyo al proceso, con una inversión en la vigencia de \$577.972.585.

De igual forma el indicador de producto “Número de niños y niñas con talento y/o capacidades excepcionales atendidos” alcanzó la atención de 160 NEE matriculados, es decir un cumplimiento de 100%, dentro de la matrícula regular en establecimientos educativos con estrategias de inclusión.

Así mismo, el Departamento de Córdoba cuenta con 25 docentes capacitados y certificados en nivel 5 de lengua de señas colombiana, 13 docentes capacitados en la escritura braille y manejo de ábaco, y 9 docentes de informática capacitados en el uso del JAWS. Todo esto atendiendo a la poca capacidad instalada en el departamento del recurso humano requerido.



Retos: Se requiere continuar dotando de materiales de apoyos didácticos para la construcción de aulas de lectura, escritura y matemáticas para la educación inclusiva a través de la pedagogía lúdica.

Definir la estrategia de atención educativa territorial para estudiantes con discapacidad y su plan progresivo de implementación administrativo, técnico y pedagógico, así como la distribución de los recursos asignados por matrícula de estudiantes con discapacidad, y la concurrencia de otros recursos, para dar cumplimiento a lo estipulado en la presente sección, de manera que favorezca la trayectoria educativa de dichos estudiantes.

- Gestionar la valoración pedagógica del estudiante con discapacidad, de conformidad con las orientaciones que defina el Ministerio de Educación Nacional.
- Definir y gestionar el personal de apoyo suficiente que requiere la entidad territorial de acuerdo con la matrícula, desde el inicio del año escolar hasta su finalización.
- Fortalecer a los establecimientos educativos en su capacidad para adelantar procesos de escuelas de familias u otras estrategias, para efectos de vincularlas a la formación integral de los estudiantes con discapacidad.
- Considerar en la dotación a los establecimientos educativos oficiales, los materiales pedagógicos, didácticos, técnicos y tecnológicos accesibles para promover una educación pertinente y de calidad para los estudiantes con discapacidad.
- Prestar asistencia técnica y pedagógica a los establecimientos educativos públicos y privados en lo relacionado con el ajuste de las diversas áreas de la gestión escolar, para garantizar una adecuada atención a los estudiantes matriculados y ofrecerles apoyos requeridos, en especial en la consolidación de los PIAR en los PMI.

La creación, conservación y evolución de las historias escolares de los estudiantes con discapacidad; la revisión de los manuales de convivencia escolar para fomentar la convivencia y generar estrategias de prevención sobre cualquier caso de exclusión o discriminación en razón a la discapacidad de los estudiantes.

6.2.1.2. Programa. Calidad educativa con equidad y oportunidad para los Cordobeses.

Objetivo del programa. Garantizar un servicio educativo de calidad que responda a la demanda y al desarrollo de los procesos de aprendizaje y de enseñanza con equidad, oportunidades y bienestar para la atención de los niños, niñas, adolescentes y jóvenes de los 27 municipios no certificados del Departamento.



6.2.1.2.1. Subprograma. Fortalecimiento de la educación en todos los niveles.

Producto	Indicador de Producto	Línea base 2019	Meta de producto 2021	Meta alcanzada 2021 a 31 de diciembre	% Avance 2021
E.E. oficiales en las categorías de desempeño (A+, A y B) en las pruebas SABER grado 11°, alcanzado	Número de E.E. oficiales en las categorías de desempeño (A+, A y B) en las pruebas SABER grado 11°, alcanzado	27	35	15	43%
Estudiantes de grado 11 con doble titulación	Número de estudiantes de grado 11 con doble titulación	796	1.060	3.021	100%
Estudiantes atendidos en programas con SENA	Número de estudiantes atendidos en programas con SENA	5036	6.636	9.746	100%
Estudiantes fortalecidos en competencias básicas, financieras y socioemocionales a través de convenios con IES, ONGs y otras entidades	Número de estudiantes fortalecidos en competencias básicas, financieras y socioemocionales a través de convenios con IES, ONGs y otras entidades	13314	16.000	2.700	20%

Logros: En cuanto al indicador “Número de E.E. oficiales en las categorías de desempeño (A+, A y B) en las pruebas SABER grado 11°, alcanzado” se programó una meta de producto para el 2021 de 35 Establecimientos educativos, solo 15 lograron estar en las categorías de desempeño A y B en las pruebas saber 11, es decir el 43% de la meta; y solamente el 6% de los 256 establecimientos educativos donde estudiantes presentaron las pruebas en la vigencia 2021.

Es importante citar, según el ICFES, “que la clasificación de planteles no corresponde a un ranking de mejores establecimientos o sedes educativas, ni tiene por objeto realizar comparaciones particulares entre establecimientos y sedes”. Su propósito es ubicar en una categoría a un establecimiento, con base en los resultados de sus estudiantes en los exámenes de estado Saber 11 durante los últimos tres (3) años consecutivos.

Mediante esta clasificación, el establecimiento obtiene información general del desempeño de sus estudiantes en el examen de estado Saber 11. Por lo anterior, la metodología de clasificación se realiza para cumplir el objeto del ICFES de



entregar a cada establecimiento, de forma individual, información sobre la calidad de la educación que ofrece. Además, es una herramienta que permite a la entidad cumplir todas las funciones de la Ley 1324 de 2009 relacionadas con la publicación de resultados”.

De igual forma, en el indicador “Número de estudiantes de grado 11 con doble titulación” se programó una meta de producto para el 2021 de 1.060 estudiantes de grado 11 con doble titulación, logrando a través de gestiones la doble titulación de 3.021 estudiantes; es decir, el 100% de la meta gracias al Convenio Interadministrativo de Cooperación N° 000001 de 2017, suscrito entre el Servicio Nacional de Aprendizaje — SENA Regional Córdoba y la Secretaría de Educación Departamental, los estudiantes beneficiados pertenecen a los 27 Municipios.

Para el indicador “Número de estudiantes atendidos en programas con SENA” se programó una meta de producto para la vigencia 2021 de 6.036 atendidos por el SENA, logrando al finalizar el periodo 9.746 estudiantes atendidos es decir el 100% de la meta, logro alcanzado mediante Convenio Interadministrativo de Cooperación N° 000001 de 2017, suscrito entre el Servicio Nacional de Aprendizaje — SENA Regional Córdoba y la Secretaría de Educación Departamental.

Se atienden a 9.746 aprendices en establecimientos educativos de los 27 Municipios no certificados del Departamento de Córdoba, ofrece dos (2) Centros de Formación: Centro de Comercio, Industria y Turismo y Centro Agropecuario y de Biotecnología el Porvenir.

Retos: Continuar en el 2022 con gestiones a fin de lograr un mayor número de estudiantes de las instituciones educativas atendidos.

6.2.1.2.2. Subprograma. Proyectos pedagógicos transversales del MEN con aplicación en la ETC Córdoba.

Producto	Indicador de Producto	Línea base 2019	Meta de producto 2021	Meta alcanzada 2021	% Avance 2021
Establecimientos educativos acompañados con proyectos educativos trasversales	Número de establecimientos educativos acompañados con proyectos educativos trasversales	120	40	20	50%



El indicador "Número de establecimientos educativos acompañados con proyectos educativos transversales", para el año 2021 se programó 40 EE, alcanzando acompañar 20 establecimientos educativos, a través de los siguientes proyectos: En articulación con la Escuela Superior de Estudios Militares, y teniendo en cuenta los acuerdos con sindicatos del departamento en cuanto al EJE 6, se llevaron a cabo seis (6) talleres sobre Memoria Histórica, Resolución de Conflictos y Cátedra de la Paz.

Región/Municipios	Temática	Fecha	Asistentes
Sub-Región Sabana: Chinú, San Andrés de Sotavento y Tuchín.	Memoria Histórica	21 de abril	100 docentes
Sub-Región Costanera: Canalete, Los córdobas, Moñitos, Puerto Escondido, San Bernardo del Viento y San Antero.	Cátedra de la Paz	22 de abril	110 docentes
Sub-Región Bajo Sinú: Chimá, Cotorra, Momil, y Purísima.	Resolución de Conflictos	23 de abril	120 docentes
Sub-Región Medio Sinú: Cereté, Ciénaga de Oro, San Carlos y San Pelayo.	Cátedra de la Paz	27 de abril	160 docentes
Sub-Región Alto Sinú: Tierralta, Valencia, Puerto Libertador y San José de Uré.	Memoria Histórica	28 de abril	180 docentes
Sub-Región San Jorge: Ayapel, Buenavista, Planeta Rica, Pueblo Nuevo, La Apartada y Montelíbano.	Memoria Histórica.	30 de abril	210 docentes

Proyecto pedagógico Derechos Humanos: En articulación con la Corporación En causa, se realizó el acompañamiento en el proyecto recuperación de memoria histórica y en el proyecto de educación ambiental, como también en la entrega de cajas de herramientas de habilidades para la vida.

Municipio	IE	Docentes	Actividades	Estudiantes	Actividad	Padres de Familia
Ayapel	3	64	Acompañamiento en el proyecto de recuperación de memoria histórica	1.256	Entrega de cajas de herramientas de habilidades para la Vida.	300



Con relación al proyecto pedagógico **Educación Ambiental**, se realizaron reuniones del CIDEA Departamental y se socializó el plan operativo fortalecimiento a la educación ambiental en el departamento de Córdoba 2021 – 2022.

Con el objetivo de fortalecer la Educación Ambiental en el Departamento de Córdoba, en el marco de la Política Nacional de Educación Ambiental, mediante acompañamiento técnico por parte de la Subdirección de Educación y Participación del MADS, y fortalecimiento a la gestión de los actores institucionales / organizacionales, asociados a las acciones de educación ambiental y su incorporación en las dinámicas del desarrollo institucional y local, reuniones presenciales en la CVS.

Proyecto pedagógico **Estilos de Vida Saludable**. En aras de fortalecer el capital humano y trabajar articuladamente con la Secretaría de Salud departamental, se generó conjuntamente un ciclo de capacitaciones a estudiantes, docentes y padres de familia en temas relacionados en salud mental, dando inicio al primer taller, el pasado 18 de junio del 2021, con la asistencia de 42 docentes, tema:

- Cuidado de la salud mental en el adulto mayor, objetivo del taller: Conocer estrategias de manejo para la salud mental del adulto mayor, invitación realizada según Circular externa 00166 de fecha 11 de junio – 2021.

En cumplimiento a los acuerdos establecidos con sindicatos del departamento, se llevó a cabo la primera mesa técnica SED – ADEMACOR, punto 6.2 del EJE 6 Paz y Democracia, invitando aliados estratégicos expertos en el tema como: Corporación Región, Encausa y la OIM, reunión virtual que se llevó a cabo el pasado 22 de abril – 2021.

6.2.1.2.3. Subprograma. Excelencia docente.

Producto	Indicador de Producto	Línea base 2019	Meta de producto 2021	Meta alcanzada 2021	% Avance 2021
Docentes y directivos docentes beneficiados con becas	Número de docentes y directivos docentes beneficiados con becas	40	13	0	0



6.2.1.2.4. Subprograma. Tecnologías en las aulas.

Producto	Indicador de Producto	Línea base 2019	Meta de producto 2021	Meta alcanzada 2021	% Avance 2021
Establecimientos educativos con acceso a internet	Número de establecimientos educativos con acceso a internet	111	63	480 Sedes Educativas	100%
Servicio de conectividad implementadas en E.E. para facilitar la educación línea y para efectos del COVID 19	Número de estrategias de conectividad implementadas en E.E. para facilitar la educación en línea y para efectos del COVID 19	0	1	1	100%

Logros: La SED Córdoba avanzó en el cumplimiento de la meta del indicador “Número de establecimientos educativos con acceso a internet” la cual tiene como objetivo para el 2021, alcanzar la conectividad de 63 establecimientos educativos con acceso a internet, sobrepasando la meta programada del 2021.

En este sentido, con el proyecto ejecutado directamente por la Gobernación de Córdoba – Secretaría de Educación, fueron beneficiados:

- 27 establecimientos educativos
- 200 sedes de EE
- 104.023 estudiantes

De igual forma, mediante la estrategia de Conectividad por Centros Digitales, se instalaron en Córdoba

- 672 centros Digitales beneficiando
- 102.889 estudiantes de 280 sedes de instituciones educativas rurales en los 27 municipios no certificados, ejecutado directamente por el Gobierno Nacional, distribuido de la siguiente forma:



Centros Digitales Para Córdoba			
ITEM	Municipio	No. de Centros a Instalar	No. de IE
1	Ayapel	30	16
2	Buenavista	19	7
3	Canalete	16	7
4	Cereté	22	13
5	Chimá	13	13
6	Chinú	33	12
7	Ciénaga de Oro	34	11
8	Cotorra	12	6
9	La Apartada	6	2
10	Los córdobas	19	8
11	Momil	14	2
12	Montelíbano	24	13
13	Moñitos	27	13
14	Planeta Rica	34	14
15	Pueblo Nuevo	33	15
16	Puerto Escondido	26	16
17	Puerto Libertador	31	11
18	Purísima	12	3
19	San Andrés	18	11
20	San Antero	24	6
21	San Bernardo	24	11
22	San Carlos	23	11
23	San José de Uré	13	7
24	San Pelayo	29	10
25	Tierralta	77	22
26	Tuchín	34	12
27	Valencia	25	8
Total		672	280

Las actividades de conectividad se lograron a través de la ejecución del contrato interadministrativo SE-055-2021, con el objeto de brindar este servicio a 200 sedes de las instituciones educativas de los municipios no certificados del departamento, en la vigencia 2021, por valor de (\$2.543.314.163 m/cte.).



En cuanto al indicador “Número de estrategias de conectividad implementadas en E.E. para facilitar la educación en línea y para efectos del COVID 19”, con programación de meta para la vigencia 2021 de implementar (1) una estrategia, la cual alcanzó un 100% de cumplimiento, gracias a las gestiones adelantadas por la Secretaría de Educación Departamental, que implementó en Córdoba del Proyecto Última Milla (Navegatic) del Ministerio de Educación, en el que se entregaron 5.822 SIMCARD a estudiantes para el cierre de la brecha digital y mitigar el impacto del COVID 19 en los estudiantes.

6.2.1.2.5. Subprograma. Plan territorial de formación docente.

Producto	Indicador de Producto	Línea base 2019	Meta de producto 2021	Meta alcanzada 2021	% Avance 2021
Docentes fortalecidos, capacitados y cualificados en sus competencias profesionales, sus prácticas directivas y pedagógicas	Número de docentes fortalecidos, capacitados y cualificados en sus competencias profesionales, sus prácticas directivas y pedagógicas	2570	1000	1.741	100%

Logros: El indicador “Número de docentes fortalecidos, capacitados y cualificados en sus competencias profesionales, sus prácticas directivas y pedagógicas” programó para la vigencia 2021, una meta de producto de 1.000 docentes atendidos, a la fecha se ha logrado el 100%, al atender a 1.741 docentes de todas las áreas, cualificados en cursos virtual certificados en convenio con la Universidad Internacional de la Rioja y el MEN, capacitados en estrategias para la utilización de materiales y herramientas de colecciones bibliográficas para bibliotecarios (as) docentes, y comunidad educativa en general.

Es de resaltar que durante el 2021 el avance de este indicador se logró gracias a la gestión de acciones y convenios con diferentes entidades dentro de las que se destacan: MEN, Función Telefónica, UNINORTE, Computadores Para Educar, CERLAT, Universidad la Rioja y el ICBF.

Retos: Continuar con acciones y gestión ante entidades del orden nacional para avanzar en el proceso capacitar y cualificar en sus competencias profesionales, sus prácticas directivas y pedagógicas a los docentes de la ETC Córdoba.



6.2.1.2.6. Subprograma. Promoción del bilingüismo.

Producto	Indicador de Producto	Línea base 2019	Meta de producto 2021	Meta alcanzada 2021	% Avance 2021
Docentes licenciados en inglés con actualización metodológica en sus prácticas pedagógicas en ingles	Número de Docentes licenciados en inglés con actualización metodológica en sus prácticas pedagógicas en ingles	120	60	83	100%
Docentes no licenciados en idioma extranjero, capacitados para enseñar ingles	Número de Docentes no licenciados en idioma extranjero capacitados para enseñar ingles	100	50	0	0%

Logros: la SED Córdoba para avanzar en el cumplimiento de los indicadores de producto de este subprograma adelanto gestiones ante el Ministerio de Educación Nacional permitiendo los siguientes resultados:

En el indicador de producto “Número de Docentes licenciados en inglés con actualización metodológica en sus prácticas pedagógicas en inglés” se programó una meta de producto para el 2021 de 60 docentes actualizados, logrando atender a 83, es decir sobrepasando la meta en más del 100%

Capacitando a docentes en Getting Grammar of the page, en este sentido a través del Ministerio de Educación Nacional con el programa Inspiring Teachers, se realizó actualización de nuevas estrategias de enseñanza, a 12 docentes de inglés, y con el programa “Getting Grammar off the Page” en convenio con Cambridge, se capacitaron a 71 docentes, en cómo enseñar la gramática inglesa a los estudiantes de una manera didáctica y de forma virtual.

Inspiring Teachers 2.0: Docentes licenciados en inglés con actualización metodológica en sus prácticas pedagógicas en inglés.

Estrategia que consiste en la capacitación de docentes de inglés en actualización de nuevas estrategias de enseñanza, actualmente se han beneficiado 12 docentes, distribuidos así:



Nombres Y Apellidos	Municipio	Nombre De Establecimiento Educativo
Martín José Galvis Beltrán	Ciénaga De Oro	I.E. San Francisco De Asis De Fe Y Alegría - 223189000323
Gina Marcela Herrera Pérez	Ciénaga De Oro	I.E. San Francisco De Asis De Fe Y Alegría - 223189000323
Braulio Ernain Tovar Alian	Montelíbano	I.E. San Bernardo - 123466000021
Keila Izhar Izquierdo Pérez	Tierralta -	IE 19 De marzo - 123807000734
Elvia Sofía Avilés García	Tierralta -	IE 19 De marzo - 123807000734
Omaira Jazmín Cuadrado Pestana	Puerto Libertador -	IE José María Córdoba - 123580000210
Lorena María Peñate Quiroz	San Pelayo	Inst Edu Santa Teresita - 123686000014
Yuly Johana Bernal Buelvas	San Pelayo	Inst Edu Santa Teresita - 123686000014
Julio Roberto Herazo González	Momil	Inst Educativa Fco José De Caldas - 123464000016
María Bernarda Mendoza Hernández	Momil	Inst Educativa Fco José De Caldas - 123464000016
Geovanny Peniche Blanquicet	Montelíbano	Institución Educativa Concentración Educativa Del Sur De Montelíbano - 123466002601
Nabelis Jiménez Quiroz	Montelíbano	Institución Educativa Concentración Educativa Del Sur De Montelíbano - 123466002601

Capacitación a docente de inglés “Getting Grammar Off the Page” en convenio con Cambridge.

Esta capacitación consistió en formar nuestros docentes licenciados en ingles en cómo enseñar la gramática inglesa a los estudiantes de una manera didáctica y de forma virtual. Dicha capacitación fue impartida por Cambridge y asistieron un total de 71 docentes.



Nombre Completo	Municipio	Institución Educativa
Jaime Mestra	San Bernardo	Sicará Limón
Erika López Ramírez	Tierralta	I.E Palmira
Lili Ana Oviedo Cantero	Montelíbano	Instituto del Norte
Sandra Marcela Martínez Gómez	Montería	Institución Educativa Santa Rosa
Harvi Alfredo Espitia Ortiz	Chima	Institución educativa santo domingo Vidal
Eucaris del Cristo Musiry Campillo	Pueblo Nuevo	C.E. La Granjita cede Cartagenita
Arlet Yohana Lozano Oyola	San Pelayo	Morrocoy
Lucy Estella Saleme Pico	San Bernardo del Viento	Trementino
ELVER LUIS BELTRÁN ZÚÑIGA	Los córdobas	I. E. Santa Isabel
Luis Murillo Rodríguez	Cereté	24 de mayo
Andrea Paola Gómez Hernández.	Puerto Libertador.	I.E Simón Bolívar.
Orlando Ramón Mass Montes	Montería	Divino Niño San Pelayo
Amparo Estrada	Montería	24 de mayo
Iliana José Peñate Peñate	San Andrés de Sotavento	Calle larga
Jaime Antonio Bertel Durango	Tierralta	IE Las Delicias
Luz Kelly Calle Díaz	Planeta Rica	Gimnasio Valle Del San Jorge
Shirly Johana Vergara Ortega	Planeta Rica	Plaza Bonita Sede la Arena
Luisa López	Planeta Rica	Nuevo Paraíso
John Ortega	Montelíbano	Institución Educativa Belén
Hugo Henry Toscano Miranda	Los córdobas	Nuevo Nariño
Zulymar Ruíz Buelvas	Tierralta	Institución Educativa Los Morales
Lucía Margarita Arroyo Paternina	Buenavista	I.E. Nuestra Señora De Fátima
Mónica Patricia Machado Pérez	San Pelayo	Miguel Antonio Lengua Navas
Víctor Villadiego Ruiz	Purísima	Juan 23 de Purísima
Carlos Mario Puello Avilés	San Bernardo del Viento	Enrique Olaya Herrera
Martha Mariela Miranda Mercado	Planeta Rica	Institución Educativa Plaza Bonita



Nombre Completo	Municipio	Institución Educativa
Martha Estela Díaz Prasca	Montería	Guacharacal
Nilandy María Ruiz Díaz	San Andrés	Patio bonito norte
Wilson de Jesús López Yepes	Montelíbano	I.E Simón Bolívar
Alix Catherine Oyola Cogollo	Buenavista	Institución Educativa Belén
Fabián Elías Espinoza López	Tierralta	Institución Educativa San Clemente
Yiris Yicel Ramos Osorio	Montelíbano	Técnico Agropecuario Claret
Roger David Ayazo Berrocal	Montería	Universidad de Córdoba
Ana Flórez Acosta	Montelíbano	Belén
Luisa Mercedes Barboza Martínez	Momil	I.E. Francisco José de Caldas
Pascual Jesús Polo Pájaro	Moñitos	LORGIA de Arco
María Eugenia Toro Muñoz	Tierralta	Las Delicias
Walter Vergara Regino	Ayapel	Nuestra señora del Rosario
Yiseth Pérez Suárez	Montería	San Clemente sede principal
Abel Santiago Pacheco Barrios	Ayapel	Institución Educativa Cecilia
Yurleidis Arteaga Paternina	Moñitos	Institución educativa Naranjal
Rafael Antonio Guerra Torres	Ayapel	Caño Hondo
Corina Perea Uribe	Montelíbano	San Antonio María Claret
Ever II Madrid Barreto	Puerto Libertador	IE Lucila Godoy
Cindy Steffanny Mosquera Cerón	Puerto Escondido	El Silencio
Francisco José Beltrán Muñoz	Ayapel	Nuestra Señora del Rosario Palotal
Alba Luz López López	Ayapel	IE Cecilia Ayapel
Elly Rogelia Galván Cruz.	San Pelayo.	Santa Teresita.
Rosa Isabel Fajardo Páez	Valencia	Santo Domingo
Cesar Carrasco Mesa	Ayapel	Cecilia
Enith Lambraño Castillo	San Carlos	Institución educativa El Carmen
Norbelina Yanet García López	Tierralta	Paraíso
Juan Bautista	Puerto Libertador	Simón Bolívar
Kelly Johana Jiménez Hernández	Montelíbano	Simón Bolívar
Jorge Luis Mieles Durango	Puerto Libertador	Simón Bolívar



Nombre Completo	Municipio	Institución Educativa
Ramona Suárez Pérez	Momil	Francisco José de Caldas
Amaury Arrieta Montes	Valencia	Centro Educativo Las Nubes
Ligia Inés Galván Angulo	Puerto Escondido	Institución Etnoeducativa Cristo rey
Gilma Sofía Jaraba Mejía	Sincelejo	Las Mercedes
Mary Luz Díaz Plaza	San Pelayo	Antonio Nariño
Ever Luis Cogollo Mercado	Los córdobas	El Ébano
Enuermy Hernández Benítez	Montelíbano	Simón Bolívar
Omar Darío Cuello Alcaraz	Planeta Rica	Institución Educativa Los Limones
Luis Manuel cruz Almanza	Tuchín	INTECAVI
Mayra Alejandra Banda Lozano	Sincelejo	Institución Educativa Cocorote
David Cordero Cerpa	chima	Sebastián Sánchez
María José	Valencia	Catalino Gulfo
Ligia Pino Duarte	Tierralta	El Paraíso
Marcial Emiro Méndez	Montelíbano	Belén
Diana Osiris Moris Petro	Planeta Rica	IE Plaza Bonita
Honorio Andrés Cuello Assia	Los palmitos	Centro Educativo Simón Bolívar

6.2.1.2.7. Subprograma. Dotación escolar.

Producto	Indicador de Producto	Línea base 2019	Meta de producto 2021	Meta alcanzada 2021	% Avance 2021
Establecimientos educativos de la ETC Córdoba dotados	Número de establecimientos educativos de la ETC Córdoba dotados	143	84	160	100%
Alianzas con sector público y privado y ONG's nacionales e internacionales para mejorar dotación de EE	Número de alianzas con sector público y privado y ONG's nacionales e internacionales para mejorar dotación de EE	0	1	1	100%



Logros: Al cumplimiento del indicador “Número de establecimientos educativos de la ETC Córdoba dotados” para la vigencia 2021 programó una meta de producto para dictar a 84 instituciones educativas, sobrepasando el 100%, de la meta programada.

El gobierno departamental ha venido trabajando de la mano del gobierno Nacional en la consecución de recursos, logrando que se destinaran \$908.709.875 para ser invertidos en dotación escolar en cuatro municipios de Córdoba, incluidos en la denominada Zona Futuro, así: Montelíbano: \$132.019.250, Puerto Libertador: \$104.995.000, San José de Uré: \$380.140.625, Tierralta: \$132.019.250.

De igual forma, a través de Computadores para Educar entregó 4.562 portátiles a establecimientos focalizados de Córdoba. Además, se suministraron 328 correos institucionales y 208 sitios web.gov.co

Así mismo, con el propósito de lograr el retorno a la prespecialidad de los estudiantes a los establecimientos educativos, se realizó inversión en elementos de bioseguridad por valor de \$1.956.303.096,72, para el total de establecimientos educativos de la ETC Córdoba, logrando con esto el cumplimiento del 100% de la meta propuesta del indicador.

En cuanto a herramientas tecnológicas entregadas a establecimientos educativos oficiales, y gracias a las gestiones realizadas por el Gobernador de Córdoba y la Secretaría de Educación Departamental para la vigencia 2021 se logró la consecución de equipos a instituciones educativas oficiales de los municipios no certificados de Córdoba, conscientes de que el mejoramiento de condiciones para el aprendizaje en las zonas rurales implica la dotación de herramientas que permitan que los estudiantes tengan acceso a tecnología.

El Ministerio de Educación Nacional, Computadores para Educar y MinTic han entregado 3.882 computadores portátiles con contenidos educativos precargados para estudiantes de media; los cuales funcionan sin necesidad de contar con acceso a Internet. Estos equipos distribuidos en sedes educativas y con destinación a estudiantes de décimo y once.

A través de, Computadores Para Educar, se realizó la entrega de 3.882 equipos de la siguiente manera: Primera entrega de 648 computadores portátiles al municipio de Valencia. Segunda entrega de 222 computadores portátiles para los municipios de San Pelayo y Cereté. Tercera Entrega de 3012 computadores portátiles para 25 municipios y 122 sedes educativas. Cuarta Entrega de 680 computadores portátiles para 10 municipios y 34 sedes educativas

Logros: Para el indicador “Número de alianzas con sector público y privado y ONGs nacionales e internacionales para mejorar dotación de EE”, se programó la Meta de producto 2021, lograr la consolidación de una alianza, alcanzando un cumplimiento del 100% mediante la realización del Convenio N° 0006 – 2021, suscrito entre la Caja de Compensación Familiar de Córdoba – COMFACOR y el Departamento de Córdoba – Secretaría de Educación Departamental, con el cual se ejecutaron los Programas para Jornada Escolar Complementaria, que benefició



a 3750 niñas, niñas y jóvenes entre los 7 y 15 años de edad, y dentro del cual, se suministró dotación a los EE.

6.2.1.2.8. Subprograma. Incentivos a la calidad educativa.

Producto	Indicador de Producto	Línea base 2019	Meta de producto 2021	Meta alcanzada 2021	% Avance 2021
Docentes y directivos beneficiados con incentivos o reconocimientos	Número de docentes y directivos beneficiados con incentivos o reconocimientos	61	50	704	100%
Estudiantes de grado 11, beneficiados con incentivos o reconocimientos por su desempeño en pruebas SABER	Número de estudiantes de grado 11, beneficiados con incentivos o reconocimientos por su desempeño en pruebas SABER	84	45	56	100%

Logros: El indicador “Número de docentes y directivos beneficiados con incentivos o reconocimientos” fue atendido con la entrega de reconocimientos a docentes en los encuentros periódicos denominados “encuentros de profes para profes” de la siguiente manera: en el primer Laboratorio Pedagógico de la estrategia “De profes para Profes” se diseñaron y entregaron 395 diplomas y montaron un link en la página web de la SED para que los docentes las descarguen y en el segundo se diseñaron 309 diplomas y montaron un link en la página web de la SED para que los docentes las descarguen, en total fueron entregados 704 diplomas de reconocimientos.

El indicador “Número de estudiantes de grado 11, beneficiados con incentivos o reconocimientos por su desempeño en pruebas SABER”, con meta de producto para la vigencia 2021 de beneficiar a 45 estudiantes con incentivos o reconocimientos, logrando beneficiar gracias a sus resultados a 56 estudiantes, es decir, se cumplió con el 100% de la meta.

En este sentido, los estudiantes de grado 11 con puntaje igual o superior a 365 son considerados prospectos “Generación E” 2021 por parte del MEN; de igual forma, se beneficiaron con incentivos a los dos jóvenes con mayor puntaje del departamento y además reconocimientos por su desempeño en pruebas SABER a 56 jóvenes de todo el departamento por obtener los mayores puntajes 2021.

Generación “E” 2021



Generación E 2021 - Córdoba				
#	Municipio	I.E.	Nombre Estudiante Del	Puntaje
1	Planeta Rica	Simón Bolívar	Didier Jesús Mercado Dorado	407
2	Cereté	Marceliano Polo	Keny Reyes Villera	405
3	Cereté	Marceliano Polo	Roberto García Quintero	401
4	Cereté	Marceliano Polo	José Felipe Oquendo Zúñiga	399
5	Cereté	Marceliano Polo	Jakeline Gómez Argel	391
6	Planeta Rica	Simón Bolívar	Nelcy Yalena Sotelo Hernández	386
7	La Apartada	Daniel Alfonso Paz	Andrea Rodríguez Moreno	385
8	Pueblo Nuevo	El Rosario	Luciano Chávez Marzola	382
9	Ciénaga De Oro	Madre Bernarda	Richard Fredy Montes Durango	379
10	Valencia	José María Carbonell	Juan David Ríos Nisperuza	375
11	Montelíbano	San Bernardo	Harold Julián Arroyo Pastrana	373
12	Chiné	Heredia	Lucia Margarita Montiel Solana	370
13	Momil	Francisco José De Caldas	María Berena Pestana Ramos	368
14	Cereté	Retiro De Los Indios	Luisa Fernanda Espitia Flórez	367
15	Ciénaga De Oro	Madre Bernarda	Aníbal David Fuentes Pacheco	366
16	Ciénaga De Oro	Marco Fidel Suárez	Mario Alberto Martínez Tobío	365

Dieciséis (16) jóvenes con mejores puntajes del Departamento 2021.



6.2.1.2.9. Subprograma. Incentivos y apoyo para la educación universitaria, técnica y tecnológica de los Cordobeses.

Producto	Indicador de Producto	Línea base 2019	Meta de producto 2021	Meta alcanzada 2021	% Avance 2021
Créditos condonables a través del ICETEX - Fondo educativo para la prosperidad, otorgados	Número de créditos condonables a través del ICETEX - Fondo educativo para la prosperidad, otorgados	140	35	0	0
Apoyo a Instituciones de educación, universitaria, técnica y tecnológica otorgados	Número de apoyos a instituciones de educación universitaria, técnica y tecnológica, otorgados	0	1	0	0

El indicador “Número de créditos condonables a través del ICETEX - Fondo educativo para la prosperidad, otorgados” ante la decisión del gobierno Nacional de financiar 100% de la matrícula de la educación superior en las universidades públicas para estudiantes de los estratos 1,2 y 3 durante la vigencia 2021, el compromiso e intencionalidad del gobierno departamental de aportar recursos para este propósito, no se puede llevar a cabo teniendo en cuenta que no existirían en la vigencia posibles beneficiarios, lo mismo acontece con el indicador “Número de apoyos a instituciones de educación universitaria, técnica y tecnológica, otorgados”.

6.2.1.2.10. Subprograma. Promoción de la lectura y escritura como práctica sociocultural que favorezcan las capacidades y el desarrollo de competencias comunicativas.

Producto	Indicador de Producto	Línea base 2019	Meta de producto 2021	Meta alcanzada 2021	% Avance 2021
Servicio en los Establecimientos con acciones para promover actividades de lectura y escritura	Número de establecimientos beneficiados con acciones para promover actividades de lectura y escritura	36	36	34	94%



Logos: El indicador “Número de establecimientos beneficiados con acciones para promover actividades de lectura y escritura” de acuerdo con la meta programada para la vigencia 2021 de 36 establecimientos beneficiados con acciones para promover actividades de lectura y escritura, alcanzó la atención de 34 EE, es decir un 94%, a través de acciones e inversiones realizadas por el Ministerio de Educación Nacional, en convenio con CERLAC, quienes ejecutaron el proyecto Vive tu Biblioteca Escolar, descrito de la siguiente forma:

Proyecto ¡Vive Tu Biblioteca Escolar!

En aras de continuar con el fortalecimiento de la biblioteca escolar y las prácticas de lectura y escritura en la escuela, para el 2021 el Plan de Lectura y Escritura a través el proyecto “¡Vive tu Biblioteca Escolar!”, se encuentra acompañando 35 Instituciones Educativas apoyando a las instituciones educativas y a sus docentes con procesos de formación virtuales y herramientas de trabajo para fortalecer las competencias comunicativas y la formación de lectores y escritores a distancia. Conscientes de los retos que ha significado esta emergencia para los directivos y docentes, el equipo de ¡Vive tu biblioteca Escolar! apoyará las estrategias que se están desarrollando en el territorio y brindará orientación a los maestros sobre cómo desarrollar nuevas estrategias que respondan a las necesidades de los estudiantes en zonas urbanas y rurales.

El proyecto contempla la entrega de colecciones bibliográficas, capacitación virtual a docentes y bibliotecarios escolares, acompañamiento presencial con dos (2) visitas in situ (si la actual emergencia sanitaria lo permite), acompañamiento en la formulación de proyectos transversales de lectura, la conformación de grupos de amigos de la biblioteca escolar y el desarrollo de una actividad especial como cierre del acompañamiento

Instituciones educativas focalizadas por el MEN:

E. E	Nombre Sede	Municipio	Formador/A
I.E. Marralú	C.E. Marralú - Sede Principal	Ayapel	César Clavijo
I.E. Caño Hondo	Los Nidos	Ayapel	César Clavijo
C.E. San Jerónimo	C.E. San Jerónimo - Sede Principal	Ayapel	César Clavijo

E. E	Nombre Sede	Municipio	Formador/A
I.E. Mariscal Sucre	I.E Mariscal Sucre	Buenavista	César Clavijo
I.E Nuestra Sra. De Fátima	I.E Nuestra Sra. De Fátima	Buenavista	César Clavijo
I.E Nuestra Sra. De Fátima	Esc Nva La Inmaculada	Buenavista	César Clavijo
I.E Nuestra Sra. De Fátima	Esc Nva San José	Buenavista	César Clavijo
I.E Tierra Santa	C.E. Tierra Santa - Sede Principal	Buenavista	César Clavijo
I.E Tierra Santa	Esc Ciénaga Las Marías	Buenavista	César Clavijo



E. E	Nombre Sede	Municipio	Formador/A
I.E. La Esperanza	I.E. La Esperanza - Sede Principal	Montelíbano	César Clavijo
I.E San Fco Del Rayo	I.E San Fco Del Rayo	Montelíbano	César Clavijo
Centro Educ. Juan XXIII	Centro Educativo Juan XXIII	Montelíbano	César Clavijo
Centro Educ. Juan XXIII	Escuela Madre Laura Isabelita	Montelíbano	César Clavijo

E. E	Nombre Sede	Municipio	Formador/A
I.E Palmasoriana	Palmasoriana	Planeta Rica	César Clavijo
C.E Carolina	C.E Carolina	Planeta Rica	César Clavijo

E. E	Nombre Sede	Municipio	Formador/A
Institución Educativa Betania	Institución Educativa Betania	Pueblo Nuevo	Diana Sánchez

E. E	Nombre Sede	Municipio	Formador/A
I.E Nuevo Oriente	Cent Educ Campamento	Tierralta	Diana Sánchez
I.E El Rosario	I.E El Rosario	Tierralta	Diana Sánchez
Esc Nva El Carmen De Saiza	Cent Educ Agroecol El Carmen	Tierralta	Diana Sánchez

E. E	Nombre Sede	Municipio	Formador/A
I.E Cruz Chiquita	Centro Educativo Cruz Cquita	Tuchín	Diana Sánchez
Centro Educativo Santander	Centro Educativo Santander	Tuchín	Diana Sánchez

E. E	Nombre Sede	Municipio	Formador/A
I.E Mata De Plátano	Institución Educativa Mata De Plátano	Canalete	Laura Rico

E. E	Nombre Sede	Municipio	Formador/A
I.E. German Vargas Cantillo	I.E. German Vargas Cantillo	Cereté	Laura Rico



E. E	Nombre Sede	Municipio	Formador/A
I.E. El Ébano	Esc Nva El Ébano	Los Córdoba	Laura Rico

E. E	Nombre Sede	Municipio	Formador/A
I.E Vetulia	Esc.R .Mixta Vetulia	Momil	Laura Rico

E. E	Nombre Sede	Municipio	Formador/A
I.E Pueblito	Institución Educativa Pueblito - Sede Principal	Moñitos	Laura Rico
I.E Bajo Blanco	Escuela Nueva Bajo Blanco	Moñitos	Laura Rico

E.E	Nombre Sede	Municipio	Formador/A
Institución Educativa Arizal	Centro Educativo El Arizal	Puerto Escondido	Laura Rico

E.E	Nombre Sede	Municipio	Formador/A
Institución Técnico Agropecuaria Doribel Tarra	I.E Tecn Agrop Doribel Tarra	San Andrés De Sotavento	Laura Rico
I.E Plaza Bonita	Cent Educ Plaza Bonita	San Andrés De Sotavento	Laura Rico
I.E. Calle Larga	Cent Educ Cll Larga	San Andrés De Sotavento	Laura Rico
Institución Educativa Pueblecito Sur	Cent Educ Pueblecito Sur	San Andrés De Sotavento	Laura Rico

E. E	Nombre Sede	Municipio	Formador/A
I.E. Sicará Limón.	Sicará Limón	San Bernardo Del Viento	Laura Rico
I.E. El Castillo	El Castillo	San Bernardo Del Viento	Laura Rico



6.2.1.2.11. Subprograma. Etnoeducación.

Producto	Indicador de Producto	Línea base 2019	Meta de producto 2021	Meta alcanzada 2021	% Avance 2021
Servicio de acompañamiento con proyectos etnoeducativos interculturales y en proyectos educativos culturales	Número de E.E. acompañados o fortalecidos con proyectos etnoeducativos interculturales y en proyectos educativos culturales	4	10	9	90%

Logros: El desarrollo del indicador de producto: “Número de E.E. acompañados o fortalecidos con proyectos etnoeducativos interculturales y en proyectos educativos culturales” tenía para la vigencia 2021 de 10 E.E. acompañados o fortalecidos, logrando a través de gestiones de la SED Córdoba avanzar a 31 de diciembre de 2021 en un 90% de su cumplimiento con la atención de 9 E.E Indígenas:

En este sentido con el apoyo de la Dirección de Fortalecimiento a la Gestión Territorial, de la Subdirección de Fomento de Competencias de la Dirección de Calidad – Equipo de Atención Educativa a Grupos Étnicos del Ministerio de Educación Nacional y Secretaría de Educación Departamental de Córdoba.

Se realizaron 2 talleres para la revisión de los Proyectos Educativos Comunitarios (PEC), definiendo este espacio como la guía conceptual, pedagógica, metodológica y operativa para las poblaciones indígenas, Afro y Rom, la cual contó con la participación de los Nokos tradicionales Embera Katío Resguardo Quebrada Caña Varal – Alto San Jorge, y de los Cabildo Karagaby y Zeibi del Municipio de Tierralta, (9) Establecimientos Etnoeducativos indígenas Embera Katío, tres (3) Directivos Docentes, 46 docentes oficiales adscritos a la Secretaría de Educación Departamental, Tutores del Programa Todos Aprender (PTA) y docentes de educación contratadas.

6.2.1.2.12. Subprograma. Acciones educativas en municipios PDET.

Producto	Indicador de Producto	Línea base 2019	Meta de producto 2021	Meta alcanzada 2021 a 30 de junio	% Avance 2021
Servicio y/o construcción o mantenimiento y acompañamiento a municipios PEDT	Número de E.E. de los municipios PDET acompañados	0	10	8	80%

Logros: La administración departamental ha venido adelantando acciones ante diferentes entidades a fin de atender con el avance del indicador “Número de E.E. de los municipios PDET acompañados”, en este sentido la meta de producto para la vigencia 2021 fue de 10 E.E. de los municipios PDET acompañados, logrando su cumplimiento a la fecha en un 80%.

Retos: Se requieren adelantar mayor gestión y recursos económicos para lograr avanzar de manera significativa, en las acciones priorizadas en los municipios de; Montelíbano, Puerto Libertador, San José de Uré, Tierralta y Valencia.

6.2.1.2.13. Subprograma. Garantía de los derechos para la primera infancia, infancia y adolescencia.

Producto	Indicador de Producto	Línea base 2019	Meta de producto 2021	Meta alcanzada 2021 a 30 de junio	% Avance 2021
Servicio educativo para garantizar los derechos de la primera infancia	Número de acciones implementadas para garantizar los derechos de la primera infancia, infancia y adolescencia	6	2	2	100%

Logros: La SED Córdoba, en procura de avanzar en el cumplimiento del indicador “Número de acciones implementadas para garantizar los derechos de la primera infancia, infancia y adolescencia”, se programó para la vigencia 2021, la meta de producto de 2 acciones implementadas para garantizar los derechos de la primera infancia, infancia y adolescencia, alcanzando cumplimiento en un 100% la meta propuesta.

La SED, con el objetivo de brindar orientaciones pedagógicas y herramientas que permitan a las maestras y maestros fortalecer sus prácticas pedagógicas en el marco de la alternancia y generar experiencias significativas que potencien el desarrollo y el aprendizaje de las niñas y los niños, apoyó y movilizó durante todo el 2021, capacitaciones, charlas, foro, webinar, diplomados, realizando convocatorias, invitaciones y focalizando los grupos de docentes, para las capacitaciones lideradas por el MEN, dirigida a docentes del preescolar de los EE oficiales y no oficiales de los 27 municipios no certificados del departamento de Córdoba, en los siguientes temas: Segundo Ciclo de Conferencia del MEN, De Profe para Profes, Laboratorios Pedagógicos del Convenio SED-Educa Paz, tema Crianza Amorosa + Juego, Videos, alianza Familia-Escuela, Webinar de Convenio MEN-PLAN del tema RUPEI



con Orientaciones MEN, socialización del Diseño Universal de Aprendizaje DUA, Asistencia técnica a Directivos Docentes sobre el sentido de la Educación inicial. Se beneficiados 494 docentes entre sector oficial y privado, así:

A través del Ciclo de Conferencias del Ministerio de Educación y con apoyo de la SED se capacitaron ochenta (80) docentes de preescolar grado transición.

La Secretaría de Educación Departamental realizó asistencia técnica en Crianza Amorosa a Cincuenta (50) docentes de preescolar sector oficial.

Participaron setenta y cinco (75) docentes en el espacio: "De Profes para Profes", a través de SED - EducaPaz.

Cincuenta y cinco (55) docentes capacitados Ciclo Conferencias UNIR.

Ciento treinta (130) Operadores privados Capacitados en Educación Inicial liderado por el MEN y apoyo de la SED. -Encuentro de Experiencia significativas de Educación Inicial, con Socialización tema DUA. (35 docentes presencial) -Se apoyó convenio: MEN-PLAN de movilización tema Registro Único de Prestadores Privados de Educación Inicial RUPEI, en cinco (5) municipios priorizados y se realizó fortalecimiento con nueve (9) webinar, donde se capacitaron 69 prestadores de servicio privado de primera infancia.

Así mismo, se gestionó para dotación de material pedagógico, KITS de Elementos Pedagógicos para EE focalizados por el MEN, como estímulo a la participación en la Estrategia de Tejiendo Entornos de Calidad, entrega de Colecciones de Libros Infantiles y proceso de entrega Dotaciones Pedagógicas, con recursos de la Nación y el BID.

KIT	E. E Oficiales	Municipio
Total kit: 24 Cajas + 6 colchonetas+ 6 paquetes de aros	Beneficiadas:6 I.E (Villa Fátima, Bajo Blanco, El Poblado, Arroyo Grande Arriba, Estefanía Marimón, Agroecológica de Nuevo Oriente)	Beneficiados: Seis (6) Municipios no certificados. (Chinú, Moñitos, Pueblo Nuevo, San Carlos, Tierralta) .
KIT Colección de Libros Infantiles a EE Córdoba.	Beneficiados 39 Sedes	Beneficiados: Tres (3) municipios no certificados (Montelíbano, Puerto Libertador y Valencia)
KIT Dotaciones Pedagógicas	Beneficiados: 108 sedes	Beneficiados: Veinte (20) municipios no certificados (Ayapel, Buena Vista, Cerete, Canalete, Cotorra, Ciénaga de Oro, Chinú, Momil, Montelíbano, Moñitos, Planeta Rica, Pueblo Nuevo, Puerto Libertador, San Andrés de Sotavento, San Bernardo del Viento, San Carlos, San José de Uré, Tierralta, Tuchín, Valencia)
Total Beneficiados con dotaciones del MEN :	153 E.E beneficiados	Veintinueve (29) municipios

6.2.1.3. Programa. Educación con eficiencia y pertinencia para los cordobeses.

Objetivo del programa. Fortalecer los procesos de la SED para garantizar la prestación del servicio educativo con eficiencia y pertinencia en los 27 municipios no certificados del Departamento.

Logros: De acuerdo con la meta propuesta para la vigencia 2021 de alcanzar un 100% de la eficiencia y pertinencia en los procesos educativos, teniendo una línea base del 100% como referente, se ha logrado cumplir con la meta programada para la vigencia.

Es decir, un 100% debido a que esta es una meta de mantenimiento no acumulada; lo anterior, obedece a la estabilidad financiera de la SED alcanzando realizar los pagos de nómina y demás emolumentos laborales al magisterio de forma oportuna, con una inversión de \$823.463.458.912.

6.2.1.3.1. Subprograma. Política pública educativa departamental.

Producto	Indicador de Producto	Línea base 2019	Meta de producto 2021	Meta alcanzada 2021	% Avance 2021
Servicio de formulación de la política pública educativa departamental	Política pública educativa departamental, formulada e implementada	0	1	0.25	25%

Durante la vigencia 2021 se logró avanzar en el 25% la meta programada de este indicador, a través del apoyo y concurso de las entidades que acompañaron el proceso de la mano de la Secretaría de Educación Departamental - SED, entre ellas.

- EDUCAPAZ
- Taller PRODESAL
- Organización Internacional para las Migraciones OIM
- Agencia de Renovación del Territorio ART
- Ministerio de EDUCACIÓN Nacional
- Universidad de Córdoba
- Fundación Dimitte, entre otras.

Retos: Concluir en el primer semestre de 2022 el proceso de formulación de Política Pública Educativa Departamental Rural Con Enfoque Intercultural, para lo cual se requiere disponer de los recursos económicos.



6.2.1.3.2. Subprograma. Eficacia operativa del sector educativo departamental.

Producto	Indicador de Producto	Línea base 2019	Meta de producto 2021	Meta alcanzada 2021	% Avance 2021
Servicio educativo con eficacia operativa	Porcentaje de eficacia operativa del sector educativo departamental alcanzado	100%	100%	100%	100%

Logros: En cuanto al indicador “Porcentaje de eficacia operativa del sector educativo departamental alcanzado” del subprograma Eficiencia del Sector Educativo Cordobés, los indicadores de producto: Porcentaje de eficiencia financiera del sector educativo departamental alcanzado, presentó en al año 2019 línea base de 100% eficiencia financiera y se programó una meta de 100% para la vigencia 2021 se ha logrado cumplir con la meta programada para la vigencia, es decir un 100% debido a que esta es una meta de mantenimiento no acumulada; lo anterior, obedece a la estabilidad financiera de la SED donde se logró realizar los pagos de nómina y demás emolumentos laborales al magisterio de forma oportuna, con una inversión de \$823.463.458.912

6.2.1.3.3. Subprograma. Estrategias educativas para la atención integral de las comunidades étnicas y población víctima del departamento.

Producto	Indicador de Producto	Línea base 2019	Meta de producto 2021	Meta alcanzada 2021	% Avance 2021
Servicio de atención educativa a comunidades afros	Número de estrategias implementadas para la atención de la comunidad afro	0	1	2	100%
Servicio de atención educativa a comunidades indígenas	Número de estrategias implementadas para la atención de las comunidades indígenas	1	1	2	100%
Servicio de atención educativa a comunidades víctimas del conflicto	Número de estrategias implementadas para la atención de población víctima del conflicto en Córdoba	0	1	1	100%



Logros: El indicador “Número de estrategias implementadas para la atención de las comunidades indígenas” se programó como meta de producto para la vigencia 2021 la implementación de una (1) estrategia para la atención de las comunidades indígenas, superando la meta programada, debido a las siguientes acciones:

- Asistencia Técnica presencial y Virtual del Ministerio de Educación Nacional sobre Proyectos Educativos Comunitarios (PEC).
- Con el apoyo de la Dirección de Fortalecimiento a la Gestión Territorial y a la Subdirección de Fomento de Competencias Dirección de Calidad – Equipo de Atención Educativa a Grupos Étnicos del Ministerio de Educación Nacional y Secretaría de Educación Departamental de Córdoba, se realizaron talleres para la revisión de los Proyectos Educativos Comunitario (PEC)
- Con la vinculación de nueve (9) Establecimientos Etnoeducativos indígenas Embera Katio de la Región del Alto Sinú y San Jorge, tres (3) Directivos Docentes, 46 docentes oficiales adscritos a la Secretaría de Educación Departamental, Tutores del Programa Todos Aprender (PTA) y docentes de educación contratadas.

Logros: En cuanto al indicador “Número de estrategias implementadas para la atención de la comunidad afro”, se programó para la vigencia 2021, lograr la implementación de (1) de una estrategia, alcanzando su cumplimiento al 100%.

Debido a la asistencia técnica virtual del Ministerio de Educación Nacional, sobre Catedra de Estudios Afrocolombianos y Proyectos Educativos Comunitarios (PEC) y a la realización del taller de modalidad virtual en torno a la Implementación de la Cátedra de Estudios Afrocolombianos, en el marco del Convenio Interadministrativo N° CO1.PCCNTR.2506208 de 2021, entre el Ministerio de Educación Nacional y la Universidad del Valle.

En lo que respecta al indicador: “Número de estrategias implementadas para la atención de población víctima del conflicto en Córdoba”.

Las acciones adelantadas a través del área de cobertura permitieron el cumplimiento en un 100% del indicador a través de la oferta de cupos para la atención de toda la población tipificada, logrando atender en la vigencia 21.463 estudiantes, discriminados por municipios de la siguiente forma:



**Población Víctima Atendida Por Establecimientos Educativos
Por Municipios En La Vigencia 2021**

Municipios	Población Atendida
Ayapel	157
Buenavista	152
Canalete	360
Cereté	840
Chimá	95
Chinú	131
Ciénaga De Oro	163
Cotorra	69
La Apartada	139
Los Córdoba	147
Momil	36
Montelíbano	5124
Moñitos	151
Planeta Rica	1222
Pueblo Nuevo	240
Puerto Escondido	165
Puerto Libertador	2371
Purísima	171
San Andrés Sotavento	486
San Antero	190
San Bernardo Del Viento	232
San Carlos	199
San José De Uré	384
San Pelayo	1133
Tierralta	4659
Tuchín	458
Valencia	1989
Total General	21463



6.2.1.3.4. Subprograma. Reorganización de los establecimientos educativos y uso adecuado del recurso humano.

Producto	Indicador de Producto	Línea base 2019	Meta de producto 2021	Meta alcanzada 2021	% Avance 2021
Servicio de reorganización de establecimientos educativos	Número de establecimientos educativos reorganizados para la prestación del servicio educativo	32	4	4	100%

Logros: el indicador “Número de establecimientos educativos reorganizados para la prestación del servicio educativo”, se programó para la vigencia 2021 una meta de producto de 4 establecimientos educativos reorganizados, logrando a la fecha el cumplimiento del 100%. Acciones realizadas a 31 de diciembre en cumplimiento del proceso de reorganización Institucional, la Secretaría se encuentra adelantando el proceso de socialización con las comunidades educativas de los establecimientos a reorganizar.

Los cuatro (4) establecimientos reorganizados en el año 2021 fueron los siguientes: Municipio de Ciénaga de Otro Centro Centro Educativo Los Copeles a la Institución Educativa Barro Prieto y en el Municipio de Tierralta las Instituciones Etnoeducativas Embera Katío C.E. Beguido se integrará con C.E. Porremia una vez se socialice con las comunidades Embera la Propuesta; lo anterior permitió beneficiar a una población de 148 y 172 estudiantes respectivamente.

De igual manera se incorporó la Sede La Virgen a la Institución Educativa Sitio Nuevo del Municipio de La Apartada, lo cual permite recuperar una población de 83 estudiantes que venían siendo atendidos por el Departamento de Antioquia.

6.2.1.3.5. Subprograma. Alianza de apoyo y financiamiento con sector privado, ONGs, entes nacionales e internacionales.

Producto	Indicador de Producto	Línea base 2019	Meta de producto 2021	Meta alcanzada 2021	% Avance 2021
Servicio de apoyo financiero del Sector privado, ONGs, entes nacionales e internacionales	Número de Alianzas de apoyo y financiamiento con sector privado, ONGs, entes nacionales e internacionales, logrados e implementados	0	1	1	100%



Logros: Durante la vigencia 2021 la atención del indicador de producto “Número de Alianzas de apoyo y financiamiento con sector privado, ONGs, entes nacionales e internacionales, logrados e implementados” se cumplió en un 100%, gracias a gestiones adelantada con organizaciones privadas y ONGs, que de manera directa realizaron importantes inversiones que favorecieron el sector educativo del departamento de Córdoba.

En este sentido se trabajó de la mano del gobierno Nacional en la consecución de recursos, logrando que se destinaran \$908.709.875 para ser invertidos en dotación escolar en cuatro municipios de Córdoba, incluidos en la denominada Zona Futuro: Montelíbano, Puerto Libertador, San José de Uré y Tierralta.

Retos: Consolidar las alianzas existentes y continuar en la búsqueda de aportantes e inversionista que quieran sumar al proceso de mejoramiento de la educación en el departamento de Córdoba.

6.2.2. Componente: Salud Para El Bienestar.

6.2.2.1. Programa: Accesibilidad a los servicios de salud con oportunidad e integralidad para los cordobeses.

Objetivo del Programa: Reconstruir el tejido social para los cordobeses y ofrecer oportunidades que aseguren altos estándares en la calidad de vida.

6.2.2.1.1. Subprograma: Autoridad sanitaria fortalecida desde la intersectorialidad.

Meta de resultado 1

Meta de Resultado	Línea Base 2019	Meta programada 2021	Meta Alcanzada 2021
Mantener en 2.71 x 100.000 menores de 5 años la tasa de mortalidad por Enfermedad Diarreica Aguda	2,71 x 100,000 menores de 5 años	2,71	0

En la vigencia 2021 en el departamento no se presentaron decesos de niños entre 0 y 5 años por enfermedad diarreica aguda, por lo que se superó la meta de mantener la tasa de mortalidad por EDA en 2.71 x 100.000 menores de 5 años, logro asociado a diferentes acciones adelantadas por la Secretaría de Desarrollo de la Salud Departamental a través del cumplimiento de metas de producto programadas para el 2021 sobre los cuatro indicadores que la conforman:

Indicador de producto	Línea Base 2019	Meta programada 2021	Meta Alcanzada 2021
Número de Municipios del Departamento con mapas de riesgo y planes de trabajo correctivos para reducción del riesgo sanitario y vigilancia de la calidad del agua para consumo humano	29	29	29
Número de municipios del Departamento con Estrategia de Entornos Saludables y de acciones integrales intersectoriales que influyen sobre los determinantes de la salud	29	29	2
Número de establecimientos de interés sanitario vigilados y controlados según censo anual en los 29 municipios del Departamento.	29	29	10
Número de entidades territoriales de salud con planes de residuos peligrosos implementados, vigilados y con seguimiento.	29	29	19

Para el logro de estas metas se realizó una inversión con recursos del Sistema General de Participaciones de Salud (SGP) de \$1.092.642.691 beneficiando a la población de 29 municipios del Departamento de Córdoba.

En la vigencia 2021 se realizó monitoreo, seguimiento y asistencia técnica a todos los prestadores del servicio público de acueducto, mediante visitas y toma de muestra para análisis de la calidad del agua de 22 plantas de tratamiento de agua potable que abastecen a los 29 municipios de categoría 4, 5 y 6 del departamento de Córdoba.

De igual forma se realizó actualización de las actas de concertación de puntos y lugares de muestreo de agua potable de los 29 municipios de categoría 4, 5 y 6, del departamento y se suscribió acta de recibo de conformidad de puntos de muestreo de 26 de ellos.

Se suscribió convenio interadministrativo con la Universidad de Córdoba, para realizar la toma de muestras en las redes de distribución de acuerdo a la frecuencia y número de muestras requeridos en la resolución 2115 de 2007. Se realizaron 274 muestras para análisis físicoquímico y 364 para análisis microbiológico, en los 29 municipios de categoría 4, 5 y 6 del departamento de Córdoba.

Meta de resultado 2

Meta de Resultado	Línea Base 2019	Meta programada 2021	Meta Alcanzada 2021
Mantener en cero la letalidad por pólvora	0	0	0



En el departamento de Córdoba no se han presentado letalidades por pólvora, durante los últimos 5 años. La vigilancia permanente de este evento se complementa con las intervenciones en la ley 670 de 2001 realizadas a fin de año, ya que es donde se presentan los casos de quemaduras por pólvora debido a las celebraciones fiestas decembrinas, navideñas, finalización de año y fiestas patronales.

Esta meta de resultado se relaciona con el cumplimiento del siguiente indicador de producto:

Indicador de producto	Línea Base 2019	Meta programada 2021	Meta Alcanzada 2021
Número de municipios con socialización de la Ley 670 de 2001.	29	29	29

Para alcanzar esta meta se realizó una inversión con recursos del Sistema General de Participaciones (SGP) de \$90.005.476 beneficiando a la población de 29 municipios del Departamento de Córdoba.

De igual forma se realizaron campañas de promoción y prevención en los municipios del departamento, motivando a la población a evitar el uso de pólvora, pese a esto en el departamento el número de quemados con corte a 31 de diciembre de 2021 fue de 56 lo que representa un aumento del 80% comparado con el año 2020.

Meta de resultado 3

Meta de Resultado	Línea Base 2019	Meta programada 2021	Meta Alcanzada 2021
Mantener en 70,97 la tasa de mortalidad ajustada por neoplasias	70,97	70,97	58,5

Se observa una disminución en la tasa de mortalidad por neoplasias, pero es importante aclarar que los datos en mención corresponden a cifras preliminares, lo que puede generar un aumento en la tasa, una vez el DANE finalice el cargue de la información.

El indicador de producto, asociado a esta meta de resultado es:

Indicador de producto	Línea Base 2019	Meta programada 2021	Meta Alcanzada 2021
Número de entidades territoriales con desarrollo de capacidades en la promoción del plan nacional de cáncer.	0	29	ND



Para el año 2021 las actividades asociadas a esta meta fueron incluidas en el plan de intervenciones colectivas con las ESES municipales por lo que, a 31 de diciembre, no se tenía evidencia del cumplimiento de estas, dado que no fue posible compilar información a 31 de diciembre de 2021.

Se comprometieron recursos del sistema general de participaciones por valor de \$67.492.508 para el desarrollo de capacidades en la promoción del Plan Nacional de Cáncer en las entidades territoriales, con la cual se beneficia a población adulta del departamento en condición de riesgo.

Meta de resultado 4

Meta de Resultado	Línea Base 2019	Meta programada 2021	Meta Alcanzada 2020
Mantener en 153,75 la Tasa de mortalidad ajustada por enfermedades del sistema circulatorio	153,8	153,8	150,03

Se observa una disminución en la tasa de mortalidad ajustada por enfermedades del sistema circulatorio, pero es importante aclarar que los datos en mención corresponden a cifras preliminares, lo que puede generar un aumento en la tasa, una vez el DANE finalice el cargue de dicha información. La estrategia CERS se implementará en las próximas vigencias debido a las modificaciones que se hicieron en el plan de acción 2021.

Esta meta de resultado se asocia con los siguientes indicadores de producto:

Indicador de producto	Línea Base 2019	Meta programada 2021	Meta Alcanzada 2021
Número de municipios del Departamento con desarrollo de capacidades en la Ruta de Diabetes y cardiovascular.	0	30	ND
Número de municipios del Departamento con desarrollo de capacidades en la estrategia CERS	0	2	ND

Para el año 2021 las actividades asociadas a esta meta fueron incluidas en el plan de intervenciones colectivas con las ESES municipales por lo tanto a corte de 31 de diciembre no se tenía evidencia del cumplimiento de estas dado que el contrato fue suscrito en noviembre del año en mención.

Se comprometieron recursos del sistema general de participaciones por valor de \$978.846.822 con la cual se beneficiará a población adolescente, joven, adultos y mayores de 60 años del departamento de Córdoba.

Meta de resultado 5:

Meta de Resultado	Línea Base 2019	Meta programada 2021	Meta Alcanzada 2021
80% de involucramiento parental de las familias que participan en el programa Familias Fuertes, amor y Límites	0	25%	0

Esta meta no representó avance alguno en la vigencia 2021, debido a que este es un programa que consiste en sesiones dirigidas a reducir factores de riesgo relacionados con la familia, y en construir estrategias de protección tanto para jóvenes como para sus padres o tutores por un lado y para jóvenes por otro que concluyen con actividades comunes para toda la familia a lo largo de siete semanas, no es posible llevarlas a cabo en el año 2021, y existía restricciones por la Pandemia COVID 19, por lo que se tomó la decisión de desarrollar esta actividad en la vigencia 2022, teniendo en cuenta la reducción en el número de casos COVID y a la cobertura de vacunación, fue incluido el proyecto en vigencias futuras, para el 2022.

El indicador de producto asociado a esta meta es:

Indicador de producto	Línea Base 2019	Meta programada 2021	Meta Alcanzada 2021
Número de familias con formación en familias fuertes	0	200	0

Esta meta no tuvo avance en el 2021, pese a estar programado el indicador para esa vigencia, Lo anterior es debido a lo explicado en el párrafo anterior.

Meta de resultado 6:

Meta de Resultado	Línea Base 2019	Meta programada 2021	Meta Alcanzada 2020
Mantener en 3,90 la tasa de mortalidad por lesiones autoinfligidas (suicidio)	3,90	3,90	3,06

Se observa un descenso en la tasa de suicidio del año 2021 con relación a lo programado para esta vigencia.

Para darle alcance a estas metas se desarrollaron jornadas con adultos mayores mediante metodología lúdica para el mejoramiento de los procesos cognitivos y fortalecimiento de vínculos afectivos con la familia, desarrollo de sesiones de promoción de cuidado de la salud mental dirigido a personas por curso de vida.



Jornadas educativas de prevención del suicidio dirigido a jóvenes en edades de 20 a 25 años, sesiones educativas con grupos de parejas para el desarrollo de habilidades sobre solución pacífica de conflictos y prevención de la violencia de pareja, promoción de experiencias educativas armónicas en el hogar en tiempo de emergencia sanitaria.

Actividad que fue dirigida a cuidadores con el objetivo de manejar las emociones y sentimientos de los niños y el cambio de comportamiento por el aislamiento y conflicto familiar, sesiones para la prevención de consumo de drogas y alcohol dirigido a grupo de jóvenes en edades de 12 a 14 años.


Desarrollo de actividades comunicativas e informativas sobre la importancia de la atención en salud mental en las diferentes etapas del curso de vida con miras a fortalecer la resiliencia y minimizar alteraciones emocionales ocasionadas por la situación de pandemia coronavirus COVID-19.

Promoción de las líneas de salud mental de los municipios y de la línea departamental, adicional se realizaron procesos de asistencia técnica y capacitaciones con el apoyo de los concejeros miembros del concejo departamental de salud mental

Esta meta de resultado se está cumpliendo con el desarrollo de los siguientes indicadores de producto:

Indicador de producto	Línea Base 2019	Meta programada 2021	Meta Alcanzada 2021
Número de Municipios del departamento que adoptan y adaptan la política Nacional de Salud Mental y la política integral para la prevención y atención del consumo de SPA	0	10	30
Número de Municipios del Departamento de Córdoba con implementación del plan intersectorial para la prevención y atención integral de la conducta suicida, problemas y trastornos mentales y epilepsia, desde la primera infancia.	30	30	30

El desarrollo de las actividades anteriormente descritas, contaron con una inversión del Sistema General de Participaciones (SGP) de \$1.519.325.811, beneficiando a la población infantil, adolescentes, adulta y mayor de 60 años de los 30 municipios del Departamento de Córdoba.



Meta de resultado 7:

Meta de Resultado	Línea Base 2019	Meta programada 2021	Meta Alcanzada 2021
Mantener en 3,1 el bajo peso al nacer	3,1	3,1	3.4

Para el año 2021 no se alcanzó la meta programada de bajo peso al nacer; a pesar del desarrollo de actividades de promoción y prevención a través del plan de intervenciones colectivas donde se brinda educación para la salud a las gestantes y mujeres en edad fértil.

El incremento, de niños con bajo peso al nacer, puede estar relacionado a la inasistencia de las embarazadas a los controles prenatales.

Para el cumplimiento de esta meta se relaciona el siguiente indicador de producto:

Indicador de producto	Línea Base 2019	Meta programada 2021	Meta Alcanzada 2021
Número de Municipios promoviendo y apoyando la lactancia materna	30	30	30

El cumplimiento del indicador de producto, contó con una inversión con recursos del Sistema General de Participaciones (SGP) de \$182.523.622 beneficiando a los niños de 0 a 5 años de 30 municipios del Departamento de Córdoba

Meta de resultado 8:



Meta de Resultado	Línea Base 2019	Meta programada 2021	Meta Alcanzada 2021
Mantener en cero (0) la letalidad por enfermedades transmitidas por alimentos	0	0	0

No se registraron letalidades por enfermedades transmitidas por alimentos durante el año 2021. Dentro del proceso de gestión la Secretaría de Desarrollo de la Salud, se viene fortaleciendo como autoridad sanitaria con recurso humano calificado para efectos de ejercer inspección, vigilancia y asistencia técnica con en el fin de garantizar la inocuidad de los alimentos y bebidas a través de estrategias de monitoreo y seguimiento higiénico sanitario a los establecimientos.

Esta meta de resultado se alcanza debido al cumplimiento del siguiente indicador de producto:

Indicador de producto	Línea Base 2019	Meta programada 2021	Meta Alcanzada 2021
Número de Municipios con acciones de Inspección Vigilancia y Control sanitario de Alimentos y bebidas	29	29	29

Este indicador se alcanzó a cumplir en un 100% de la meta programada, realizando inspección vigilancia y control sanitario de alimentos y bebidas, en 29 municipios, para lo cual se realizó una inversión con recursos del Sistema General de Participaciones (SGP) de \$812.825.652 beneficiando a población de los 30 municipios del Departamento de Córdoba.

Meta de resultado 9:

Meta de Resultado	Línea Base 2019	Meta programada 2021	Meta Alcanzada 2021
Reducir al 15% la proporción de adolescentes alguna vez embarazadas	ND	15	21.9

En el 2021, no se pudo cumplir la meta, a pesar que el Departamento brindó asistencia técnica, vigilancia y control para la prevención del embarazo, promoción de servicios amigables para adolescentes y jóvenes y oferta de servicios de planificación familiar. Adicionalmente se realizaron encuentros con jóvenes de 15 a 19 años donde se comparten saberes y experiencias frente a los derechos sexuales y reproductivos y el libre ejercicio de derechos en un marco de autonomía, respeto y cuidado bajo un enfoque diferencial.



De igual forma, se realizó la mesa de prevención del embarazo en adolescentes, pero las restricciones por la pandemia no permitieron hacer entrega oportuna de los métodos sobre todo a población adolescente, la retracción en la demanda de servicios de salud sexual y reproductiva debido al temor de la población a acudir a los centros de salud por riesgos de contagios, así como a las restricciones de movilidad, así como también a la disminución de los ingresos en los hogares cordobeses.

Esta meta de resultado se alcanzó debido al cumplimiento del siguiente indicador de producto:

Indicador de producto	Línea Base 2019	Meta programada 2021	Meta Alcanzada 2021
Prevalencia del uso de métodos anticonceptivos modernos en adolescentes de 15 a 19 años sexualmente activas.	45	60	30

Como se evidencia en el cuadro anterior la meta alcanzada fue solo del 50% con respecto a la meta programada, la cual se alcanzó con una inversión de \$1.127.249.358 recursos del Sistema General de Participaciones (SGP) beneficiando a toda la población joven entre 15 y 19 años de los 30 municipios del Departamento de Córdoba.

Meta de resultado 10:

Meta de Resultado	Línea Base 2019	Meta programada 2021	Meta Alcanzada 2021
Disminuir a 65x100.000 nacidos vivos la razón de mortalidad materna	76.10 x 100.000 nacidos vivos	70	84.6 x100.000 nacidos vivos

A pesar que la Secretaría de Desarrollo de la Salud viene intensificando la vigilancia con relación a la mortalidad materna extrema a través de acciones de asistencia técnica, seguimiento y evaluación a las direcciones locales de salud, EPS e IPS, así como la realización de visitas domiciliarias a las gestantes con el objetivo de brindar capacitaciones sobre factores de riesgo y cuidado del embarazo en pandemia, durante el año 2021 se presentó un aumento del 8.5x100.000 nacidos vivos en la razón de mortalidad materna, la cual está asociada a la presentación de 6 muertes maternas tempranas por COVID-19 y 1 tardía, como también al ingreso tardío de las maternas al control prenatal.



Esta meta de resultado se asocia al cumplimiento de los siguientes indicadores de producto:

Indicador de producto	Línea Base 2019	Meta programada 2021	Meta Alcanzada 2021
Porcentaje de gestantes con 4 o más controles prenatales	65%	95%	45%
Porcentaje de mujeres gestantes ingresadas a control prenatal antes de la semana 12.	80%	90%	65%

Hubo un bajo cumplimiento de las metas de estos dos indicadores de acuerdo a lo reportado y a lo programado, sin embargo, hubo una inversión de \$103.522.818 con recursos del Sistema General de Participaciones (SGP), beneficiando a mujeres en etapa de gestación de los 30 municipios del Departamento de Córdoba, a través de las acciones enunciadas en el párrafo anterior.

Meta de resultado 11:

Meta de Resultado	Línea Base 2019	Meta programada 2021	Meta Alcanzada 2020
Mantener en 68,07 la tasa de violencia contra la mujer	68,07	68,07	34.11

La Secretaría de Desarrollo de la Salud, adelantó acciones encaminadas a la prevención de la violencia contra la mujer, a través de talleres en grupo de la zona urbana y rural en población joven establecidos en los planes de intervenciones colectivas, se observa una disminución del 33.96x100.000 en la tasa de violencia contra la mujer en el año 2021, pasando de una tasa de 68,7 x 100.000 a 34.11x100.000.

Esta meta de resultado se asocia al cumplimiento del siguiente indicador de producto:

Indicador de producto	Línea Base 2019	Meta programada 2021	Meta Alcanzada 2021
Porcentaje de víctimas de violencia de género y sexual identificadas recibirán una atención integral de los sectores salud, protección y justicia para la restitución de los derechos vulnerados.	70	80	66



A pesar que la meta de producto no se alcanzó en un 100% si no, en un 82.5%, se refleja una disminución del 33.96x100.000 en la tasa de violencia contra la mujer, la cual se logró con las diferentes acciones adelantadas por la SDSD como talleres, en grupos del zona urbana y rural dirigidos a la población joven, para esta acciones hubo una inversión de \$368.079.488 con recursos del Sistema General de Participaciones (SGP), de acuerdo a descripciones del párrafo anterior, beneficiando al 66% de la población víctima de violencia de género de los 30 municipios del Departamento de Córdoba.

Meta de resultado 12:

Meta de Resultado	Línea Base 2019	Meta programada 2021	Meta Alcanzada 2020
Mantener en el 2% el porcentaje de transmisión perinatal del VIH	2%	2%	1.9

Se viene intensificando las acciones mediante la vigilancia y gestión de las enfermedades de transmisión sexual dentro de la cuales se encuentra el VIH, teniendo en cuenta la normatividad vigente como es la adherencia a las guías de práctica clínica y la estrategia Etmipius 2019-2030 con el fin de alcanzar la meta propuesta. Teniendo en cuenta que el Ministerio de Salud y Protección Social es el encargado de emitir por departamento una vez se cierra la base de datos de estos menores, éste indicador se muestra como un dato preliminar; teniendo en cuenta que los datos tomados por aseguradora de niños y niñas menores de dos años que adquirieron el VIH por vía materna con respecto al total de expuestos, son los siguientes: Nueva EPS: 8, Salud total: 1, Sanitas: 1, Coomeva: 2, Medicina Integral: 0, Mutual ser: 22, Coosalud: 10, Comparta: 4, Cajacopi: 4, Fuerzas militares: 0, Unidad Administradora Especial de Salud: 0, Policía: 0, Ambuq: 0 para un total de 52 niños expuestos en la vigencia 2020 y de éstas EPS los niños y niñas menores de 2 años VIH positivos fue 1 (uno) de la EPS Mutual Ser.

Esta meta de resultado se alcanzó debido al cumplimiento del siguiente indicador de producto:

Indicador de producto	Línea Base 2019	Meta programada 2021	Meta Alcanzada 2021
Número de municipios que implementan la Ruta de atención para el manejo del VIH	0	8	30

La meta programada en el 2021 se logró sobrepasar ya que la ruta de atención para el manejo del VIH se implementó en los 30 municipios del Departamento, lo anterior se logró con una inversión de \$1.462.639.053 recursos del Sistema General de Participaciones (SGP) beneficiando a población de los 30 municipios del Departamento de Córdoba.

Meta de resultado 13:

Meta de Resultado	Línea Base 2019	Meta programada 2021	Meta Alcanzada 2020
Mantener en 23,48 la tasa de mortalidad por IRA	23,48	23,48	17.66

Se adelantaron actividades de promoción y prevención en temas relacionados con el manejo y control de infecciones respiratorias agudas, adicionalmente se intensificaron las acciones de vigilancia y prevención de enfermedad respiratoria grave incluyendo el COVID-19, estas acciones se refuerzan también a nivel municipal, se observa una disminución de la tasa de mortalidad por IRA en el departamento de Córdoba, comparada con el año 2020 que estuvo asociada directamente con la pandemia por COVID-19.

Esta meta de resultado se asocia con los siguientes indicadores de producto:

Indicador de producto	Línea Base 2019	Meta programada 2021	Meta Alcanzada 2020
Plan para la prevención de la IRA implementado en los 30 municipios	10	30	30
Porcentaje de contactos de pacientes positivos para COVID-19 con tomas de muestras realizadas oportunamente.	0	100	100

Las metas programadas de estos dos indicadores se cumplieron en un 100% lo cual se alcanzó con una inversión de \$ 702.531.325 con recursos del Sistema General de Participación de la entidad territorial, beneficiando a población de los 30 municipios del Departamento de Córdoba.

Meta de resultado 14:

Meta de Resultado	Línea Base 2019	Meta programada 2021	Meta Alcanzada 2021
Reducir al 10% la incidencia por tuberculosis	12,3%	12%	8%

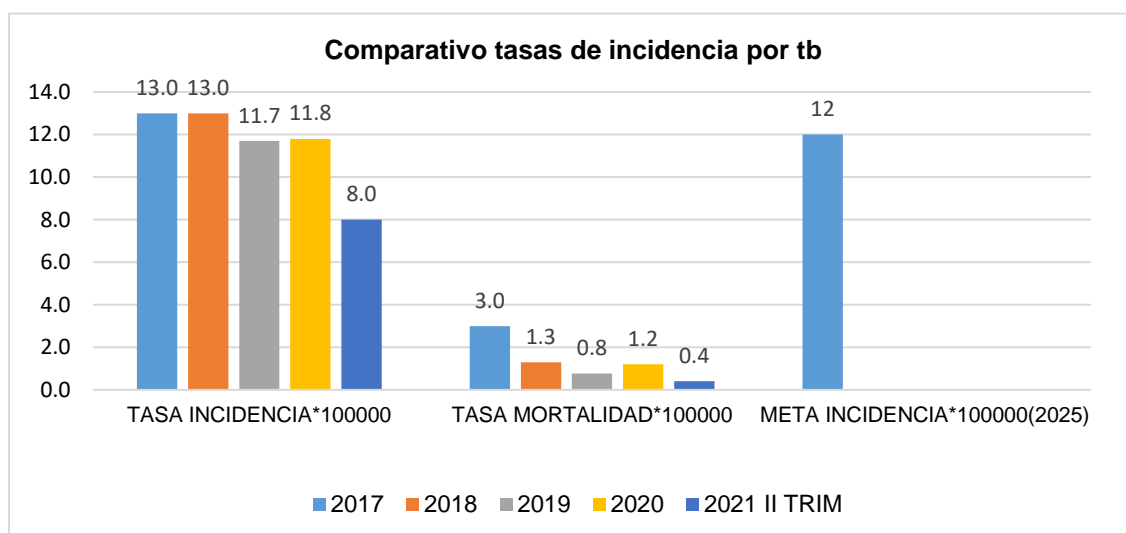
La Incidencia de tuberculosis pulmonar sensible de todas las formas para el departamento de Córdoba para el primer semestre de 2021 es de 8 % y es evidente que ha tenido una disminución con relación a la línea base y a la meta programada



para esa vigencia. El indicador de captación y detección de Sintomático respiratorio es un factor determinante sobre el indicador de incidencia a nivel departamental.

Esta meta de resultado se alcanzó debido al cumplimiento del siguiente indicador de producto:

Indicador de producto	Línea Base 2019	Meta programada 2021	Meta Alcanzada 2021
Número de municipios con búsqueda, e intervención de sintomáticos respiratorios	30	30	30



La meta propuesta en el 2021 se alcanzó en un 100% llegando a los 30 municipios del Departamento, en los cuales se desarrollaron entre otras, las siguientes actividades:

Visitas domiciliarias de seguimiento y supervisión de la administración de tratamiento en el ámbito domiciliario e institucional y acciones pedagógicas orientadas a la familia y búsqueda activa de sintomáticos respiratorios.

De acuerdo a la gráfica anterior la tasa de incidencia tuvo un comportamiento estable en los años 2017 y 2018 y una disminución del 1.2*100.000 en el año 2019, y del 3.7*100.000 en el primer semestre del 2021, con respecto al año 2019. Y la tasa de mortalidad también ha disminuido ostensiblemente, con respecto al año 2017, 2018 y 2019.



La inversión realizada en la vigencia 2021 fue de \$275.932.843 con recursos del Sistema General de Participación (SGP), beneficiando a población de los 30 municipios del Departamento de Córdoba.

Meta de resultado 15:

Meta de Resultado	Línea Base 2019	Meta programada 2021	Meta Alcanzada 2021
Mantener por debajo de 1 la incidencia por enfermedad de Hansen (Lepra)	0,58	0,58	0.33x100 mil habitantes

Para Córdoba, la incidencia hasta la semana 48 del año 2021 fue 0.33 por 100 mil habitantes y la prevalencia fue de 0.04 por 10.000 mil habitantes y por debajo del índice nacional, notándose una disminución de 0.25x100.000 habitantes en el 2021, (dato preliminar).

En el año 2021 ingresaron a establecimientos de atención en salud 6 pacientes con enfermedad de Hansen, todos con diagnóstico confirmado por biopsia y solo dos con grado de discapacidad, recibieron tratamiento los 6 y finalizaron 2, actualmente solo 4 continúan con su PQT y seguimiento.

Los orígenes de los 6 pacientes son: Municipios de: Montería -Tres (3), San José de Uré -uno (1), Montelíbano - uno (1) y Valencia - uno (1).

Esta meta de resultado se alcanza debido al cumplimiento del siguiente indicador de producto:

Indicador de producto	Línea Base 2019	Meta programada 2021	Meta Alcanzada 2021
Número de municipios con búsqueda, e intervención de sintomáticos de piel	30	30	30

La búsqueda de Sintomáticos de Piel se realizó en todos los municipios, algunos con mayor intensidad y otros limitados por la pandemia de COVID-19 que afectó las salidas a las veredas por los protocolos del Ministerio de Protección Social, pero que se alcanzó un resultado por encima del 100% en la captación de pacientes e ingresos al programa de Lepra, lo cual se logró con una inversión de \$104.992.492 con recursos del Sistema General de Participación (SGP), beneficiando a población de los 30 municipios del Departamento de Córdoba.

Meta de resultado 16:



Meta de Resultado	Línea Base 2019	Meta programada 2021	Meta Alcanzada 2021
Alcanzar el 95% en la cobertura de vacunación en niños menores de 5 años	85,5%	95%	47.50%

En el Departamento de Córdoba para el año 2021, se presentaron diferentes factores que no permitieron alcanzar coberturas útiles de vacunación (95%) de acuerdo a la meta planteada para esa vigencia, entre las cuales se pueden incluir la baja demanda de vacunación de la población objeto por la pandemia COVID- 19, escasos e insuficientes equipos (talento humano, transporte y tecnología) que vacunan a los menores de 6 años y a la población estipulada para COVID-19; realizando el énfasis mayor en éste tipo de población por la pandemia, además los prestadores del programa de Vacunación no aumentaron la oferta de servicios de vacunación a pesar de que se les agregó una meta adicional (rubeola-sarampión, dosis adicional para los menores de 10 años) y el difícil acceso en zonas rurales dispersas.



Esta meta de resultado se asocia al cumplimiento del siguiente indicador de producto:

Indicador de producto	Línea Base 2019	Meta programada 2021	Meta Alcanzada 2021
Número de municipios que implementan la estrategia Vacunación sin barrera	30	30	30



Meta cumplida en un 100% implementada la estrategia vacunación sin barrera en los 30 municipios del Departamento. Con relación a la vacunación contra el COVID-19, en el mes de agosto se aplicaron 16.611 dosis diarias y se mantenía como Record en dosis aplicadas hasta el mes de noviembre cuando durante los días 8, 16, 18, 19 y 30 de noviembre se rompió la barrera de las 17.000 dosis diarias aplicadas y el día 17 de noviembre se aplicaron 21.125 dosis el cual se mantiene como Record para el departamento de Córdoba.

Para el mes de diciembre, se presentó un bajo suministro de los biológicos de Moderna y Sinovac, esta última hasta la fecha de presentación del informe no se encuentra disponible en todo el departamento, situación que ha incidido en el descenso del ritmo de vacunación y ha generado malestar e inconformidad en la población general del departamento. La inversión realizada en esa vigencia fue de \$561.620.196 con recursos del Sistema General de Participación (SGP), beneficiando a la población de 0 a 10 años de los 30 municipios del Departamento de Córdoba.

Meta de resultado 17:

Meta de Resultado	Línea Base 2019	Meta programada 2021	Meta Alcanzada 2021
Mantener en 39,1 la Tasa de incidencia por dengue. ETV	39,1	39,1	21

Con relación a la incidencia de dengue en el Departamento de Córdoba, se encuentra por debajo de la meta propuesta, esto debido a la alta posibilidad de un sub registro, ya que los síntomas son similares a los del virus COVID-19 y se pudo dar para confusión de datos en patologías equivocadas.

Si bien el Departamento de Córdoba, es endémico para dengue, comparado con el año 2019, la incidencia disminuyó considerablemente, lo cual puede estar asociado a la baja notificación reportada a 31 de diciembre de 2021.

Aunque se realizaron acciones de medidas preventivas, de control del dengue, mediante capacitaciones dirigidas a líderes comunitarios, jornadas de recolección de inservibles casas a casa en la zona urbana, articulada con empresas de servicios de aseo y las administraciones municipales.

Esta meta de resultado se alcanzó debido al cumplimiento de los siguientes indicadores de producto:

Indicador de producto	Línea Base 2019	Meta programada 2021	Meta Alcanzada 2021
Número de municipios que implementan la Estrategia EGI del Departamento de Córdoba	12	12	0
Porcentaje de brotes y mortalidad de las Enfermedades transmitidas por vectores intervenidas oportunamente.	70	100	100



De acuerdo a las acciones de medidas preventivas, enunciadas en el párrafo anterior, sobre control del dengue y otros vectores, se cumplió el 100% de la meta de brotes y mortalidad por enfermedades transmitidas por vectores, la cual tuvo una inversión de \$273.277.620 con recursos del Sistema General de Participación (SGP), beneficiando a población de los 30 municipios del Departamento de Córdoba.

Meta de resultado 18:

Meta de Resultado	Línea Base 2019	Meta programada 2021	Meta Alcanzada 2021
Mantener en 0,15 la tasa de mortalidad por enfermedades zoonóticas	0,15	0,15	0.10

Desde la semana Epidemiológica 01 hasta la 52 del año 2021 se registraron dos (2) decesos, uno (01) por leptospirosis en el municipio de San Antero y una (01) por el evento de zoonosis Accidente Ofídico, lo que sitúa la tasa de mortalidad de 0,10 por 100.000 habitantes, lo cual indica que se encuentra por debajo de la meta propuesta para este año (0,15). El resto de eventos de zoonosis de interés en salud pública en el 2021 no presentaron mortalidad.

Esta meta de resultado se asocia al cumplimiento de los siguientes indicadores de producto:

Indicador de producto	Línea Base 2019	Meta programada 2021	Meta Alcanzada 2021
Porcentaje de brotes presentados de las enfermedades zoonóticas de mayor relevancia en el departamento intervenidos a nivel intersectorial, sectorial y comunitaria.	50	85	85
Coberturas de vacunación canina y felina en los 29 municipios.	90	90	0

Se intervino el 85% de brotes presentados de enfermedades zoonóticas con mayor relevancia a nivel intersectorial, sectorial, y comunitario, lo cual se llevó a cabo con una inversión de \$664.833.259 recursos del Sistema General de Participación (SGP), beneficiando a población de los 30 municipios del Departamento de Córdoba.

En 2021 se realizó la vacunación antirrábica de perros y gatos en las comunidades Embera Katío del municipio de Tierralta con una cobertura superior al 95%. El resto de vacunación canina y felina quedo contratado en el mes de diciembre por lo tanto no se cuenta con el avance en el porcentaje de cobertura de vacunación, lo cual se realizará en la vigencia 2022.

Meta de resultado 19:



Meta de Resultado	Línea Base 2019	Meta programada 2021	Meta Alcanzada 2021
Mantener en cero (0) la letalidad por enfermedades de alta transmisibilidad en el departamento	0	0	3.6

La letalidad de enfermedades de alta transmisibilidad no se ha logrado mantener en cero debido a la pandemia por COVID-19 ya que para año 2021 se registró en el departamento una letalidad de 3.6% por ende no se logró alcanzar la meta. Sin embargo, se logró disminuir comparado con la letalidad alcanzada en el 2020. Se fortalecieron las estrategias de vigilancia intensificada en los 30 municipios, mediante asistencia técnica, vigilancia de indicadores, mesas de articulación intersectorial, implementación de la estrategia Prass; salas de análisis del riesgo; fortalecimiento del Plan de Vacunación; acompañamiento a la reactivación económica.

Indicador de producto	Línea Base 2019	Meta programada 2021	Meta Alcanzada 2021
Porcentaje de Municipios del Departamento con desarrollo de capacidades en terminales de transporte sobre Reglamento Sanitario Internacional.	50	70	0

Se ejecutó el proyecto cuyo objeto fue fortalecer, contribuir y garantizar vigilancia y respuesta sanitaria a través de la implementación del reglamento sanitario internacional con el fin de prevenir y afrontar riesgos de salud pública susceptibles de atravesar fronteras y así lograr detectar, notificar y controlar los eventos de salud pública que puedan presentarse en el departamento de Córdoba, en el cual se fortalecieron las capacidades de la colectividad del aeropuerto Los Garzones así como las agremiaciones de transporte del departamento de Córdoba.

Se hizo una inversión con recursos del sistema general de participaciones por valor de \$99.994.346

Meta de resultado 20:



Meta de Resultado	Línea Base 2019	Meta programada 2021	Meta Alcanzada 2021
Mantener en cero (0) la Tasa de mortalidad por emergencias y desastres	0	0	0

Para el logro de la meta de resultado, en el componente de respuesta ante situaciones de emergencias y desastres, se logró mantener la tasa de mortalidad por emergencias y desastres en cero, debido a que las Instituciones Prestadoras de Servicios de Salud con servicios de urgencias habilitados responden oportunamente ante las emergencias y desastres que se enfrentan, mejorando de esta manera el acceso y la calidad en la atención en salud, garantizando los servicios en situaciones de emergencias y desastres (emergencias y desastres ambientales).

Otra de las acciones para el cumplimiento de esta meta es el fortalecimiento y la operatividad del Centro Regulador de Urgencias y Emergencias CRUE 24 /7 que garantiza una adecuada y oportuna referencia y contra referencia de pacientes por situaciones de emergencias y desastres que permiten con el cumplimiento de esta meta.

Esta meta de resultado se alcanzó debido al cumplimiento de los siguientes indicadores de producto:

Indicador de producto	Línea Base 2019	Meta programada 2021	Meta Alcanzada 2021
Número de Municipios con ESE públicas fortalecidos con suministro de insumos para afrontar la pandemia por COVID-19.	0	30	30
Un (1) Centro Regulador de Urgencias y Emergencias garantizando y el proceso de referencia y contra referencia	1	1	1
Un (1) Plan Sectorial de Prevención y Preparación para emergencias y desastres en Salud actualizado	1	1	(1)

Las metas de producto se alcanzaron en un 100% y se realizó una inversión de \$2.597.789.966 con recursos propios de la entidad territorial, beneficiando a población de los 30 municipios del Departamento de Córdoba. – (se les ha hecho entrega de EPP, equipos biomédicos, recursos económicos etc.)

Meta de resultado 21:



Meta de Resultado	Línea Base 2019	Meta programada 2021	Meta Alcanzada 2021
Disminuir al 12,08 la Tasa de mortalidad infantil en menores de un año	15,04X1.000 Nacidos Vivos	15	13.63

Para el año 2021 se tuvo una tasa de mortalidad infantil de 13.63 x mil nacidos vivos, sobrepasando la meta programada para la vigencia en un 1.37%, esta disminución puede estar asociada a los cuidados y medidas de prevención optadas por las madres y cuidadores ante la presencia de la pandemia por COVID. Los resultados del indicador pueden presentar una variación teniendo en cuenta que los datos que reporta el DANE son preliminares.

Esta meta de resultado se alcanzó debido al cumplimiento del siguiente indicador de producto:

Indicador de producto	Línea Base 2019	Meta programada 2021	Meta Alcanzada 2021
Número de municipios del departamento con implementación de la Ruta materno perinatal	0	30	30

Las actividades relacionadas a esta meta, fueron incluidas en el plan de intervenciones colectivas con las ESAS municipales, con una inversión con recursos del sistema general de participaciones por valor de \$358.125.976.

Meta de resultado 22:

Meta de Resultado	Línea Base 2019	Meta programada 2021	Meta Alcanzada 2021
100% de personas víctimas del conflicto armado, con necesidades de salud atendidas en el SGSSS.	100%	100%	100%

A través del convenio Ministerio de Salud y la Fundación Forjando Futuro, se brindó atención a las víctimas de violencia de manera coordinada con la Oficina de Promoción Social de la Secretaría de Desarrollo de la Salud.

Esta meta de resultado cumple en la medida en que se van dando los fallos por parte de la Corte Constitucional y llega la notificación al departamento para que se brinde la atención.



Indicador de producto	Línea Base 2019	Meta programada 2021	Meta Alcanzada 2021
Número de personas víctimas del conflicto armado a intervenir de manera individual, familiar y comunitariamente de acuerdo con las sentencias.	900	2200	2200

Meta cumplida en un 100% con una inversión de \$26.603.640 con recursos propios de la entidad territorial que beneficiara a la población víctima de la violencia del Departamento de Córdoba.

Meta de resultado 23:

Meta de Resultado	Línea Base 2019	Meta programada 2021	Meta Alcanzada 2021
95% de cobertura de aseguramiento en Salud	92,35%	93%	98.5%

Se viene realizando la depuración permanente de bases de datos, y avanzando en la implementación del nuevo Sisbén, igualmente, se hizo auditoría del régimen subsidiado con la nueva metodología, la mayoría de los municipios ha iniciado la afiliación transaccional (sean las ET o la IPS una vez llegue una persona a la entidad deben afiliarlo al Sistema Transaccional y en ello se capta muchas personas que aún no tienen afiliación), lo que permite el aumento en las coberturas de la afiliación y acceso oportuno a los servicios de salud.

De acuerdo a evaluación realizada por la Superintendencia Nacional De Salud, el área de aseguramiento alcanzo un buen nivel, debido a la oportunidad en cobertura y porcentaje de ejecución en los reportes de auditoría.

Esta meta de resultado se alcanzó debido al cumplimiento del siguiente indicador de producto:

Indicador de producto	Línea Base 2019	Meta programada 2021	Meta Alcanzada 2021
Número de auditorías realizadas a las EAPB en el Departamento de Córdoba que poseen usuarios.	0	2	2



Con una inversión de \$27.941.227.076 con recursos propios de la entidad territorial, beneficiando a la población perteneciente al régimen subsidiado de los 30 municipios del Departamento de Córdoba.

Meta de resultado 24:

Meta de Resultado	Línea Base 2019	Meta programada 2021	Meta Alcanzada 2021
Un (1) Sistema de Vigilancia en Salud Pública implementado y funcionando, acorde a los lineamientos y protocolos definidos por diferentes entes gubernamentales	1	1	1

En el año 2021 se cumplió con el 100% de la meta programada, se implementó acorde a los lineamientos y protocolos el Sistema de Vigilancia en Salud Pública.

Se realizaron salas de análisis de riesgo, identificación de alertas por seguimiento a medios, articulación con el Centro Nacional de Enlace y el Instituto Nacional de Salud; análisis comparativo de indicadores por semana epidemiológica; asistencia técnica y seguimiento a las Direcciones Locales de Salud, aspectos que han contribuido al mejoramiento de la notificación oportuna.

Esta meta de resultado se alcanzó debido al cumplimiento del siguiente indicador de producto:

Indicador de producto	Línea Base 2019	Meta programada 2021	Meta Alcanzada 2021
Servicio de asistencia técnica a los actores del sistema de seguridad social en salud en gestión del Sistema de Vigilancia en Salud Pública de conformidad con los protocolos de vigilancia vigentes	1	1	1

Con una inversión de \$ 944.072.829 con recursos del Sistema General de Participación (SGP), beneficiando a toda la población de los 30 municipios del Departamento de Córdoba.



Meta de resultado 25:



Meta de Resultado	Línea Base 2019	Meta programada 2021	Meta Alcanzada 2021
Un (1) Laboratorio de Salud Pública funcionando y aportando información útil para la vigilancia en salud pública conforme los lineamientos de diferentes entes gubernamentales	1	1	1

Un laboratorio de salud pública funcionando durante el año 2021 en todas sus áreas al 100% y priorizando las actividades que conllevaron al diagnóstico de la pandemia COVID-19 así como apoyando la vigilancia y control de los programas de Enfermedades transmitidas por vectores, bancos de sangre y servicios de transfusión, parasitología, cito patología, virología.

En el área de alimentos y bebidas se hizo apoyo a la red nacional de laboratorios realizando análisis fisicoquímico y micro biológico de ítems de ensayos y atención de enfermedades transmitidas por alimentos.

Desde esta área como en el área de agua para consumo humano, se participó en pruebas Inter laboratorios con entes de control con resultados satisfactorios, además de realizar análisis de bebidas alcohólicas provenientes del grupo anti contrabando de la Secretaría de Hacienda de la gobernación de Córdoba.

Se realizó además control de calidad de los principios activos de los medicamentos antimaláricos que se encuentran en el área de malaria y que se dispensan a los Pacientes que padecen la enfermedad.

Esta meta de resultado se alcanzó debido al cumplimiento de los siguientes indicadores de producto:

Indicador de producto	Línea Base 2019	Meta programada 2021	Meta Alcanzada 2021
Número de mapas de riesgo entomológicos actualizados	8	8	8
Número de laboratorios clínicos monitoreados y evaluados con estándares de calidad para realizar exámenes de interés en salud pública	120	120	120
Número de mantenimientos preventivos, correctivos para el fortalecimiento al laboratorio de salud pública, para emergencia COVID-19	8	8	0
Porcentaje de muestras procesadas y gestionadas en el laboratorio de salud pública en el área atención al ambiente	90%	95%	95%



Con una inversión de \$795.427.722 con recursos del Sistema General de Participación (SGP) y \$20.000.000 con recursos propios de la entidad territorial, beneficiando a población de los 30 municipios del Departamento de Córdoba.

Meta de resultado 26:

Meta de Resultado	Línea Base 2019	Meta programada 2021	Meta Alcanzada 2021
Una (1) Red de prestación de servicios de las EAPB del departamento, habilitada conforme a la normatividad vigente	1	1	1

Durante el año 2021, se realizaron visitas de verificación a la red prestadora (IPS) de las diferentes EAPB con población objeto (subsidiada – contributivo) en el departamento de Córdoba, con el fin de garantizar la prestación del servicio con oportunidad y calidad, adicionalmente 5 municipios del departamento contaron con visitas de asistencias técnicas a sus IPS con el fin de verificar las condiciones de habilitación del sistema obligatorio de garantía de la calidad.

Esta meta de resultado se alcanzó debido al cumplimiento de los siguientes indicadores de producto:

Indicador de producto	Línea Base 2019	Meta programada 2021	Meta Alcanzada 2021
Número de municipios con asistencia técnica, seguimiento y evaluación del Programa para el Mejoramiento de la Calidad en Salud.	30	30	5
Número de ESE'S con proyectos bienales inscritos, validados y con seguimiento.	0	28	89
Número de hospitales con visitas al convenio de desempeño fiscal y financiero	9	18	18

Con una inversión de \$248.005.044 con recursos propios de la entidad territorial, beneficiando a toda la población de los 30 municipios del Departamento de Córdoba.

La Secretaría De Desarrollo De La Salud, realizo trimestralmente monitoreo a 4 empresas sociales del estado, que se encuentran ejecutando programa de Saneamiento Fiscal Y Financiero y reportó los respectivos informes al Ministerio de Hacienda y Crédito Público. También se realizaron 3 asistencias técnicas durante la vigencia, a las 9 Empresas Sociales del Estado que por norma están obligas a elaborar programa de Saneamiento Fiscal Y Financiero, se revisó y evaluó a las



ESE que presentan el programa ante la Secretaría de salud, los cuales fueron enviados al Ministerio de Hacienda para su viabilización.

Meta de resultado 27:

Meta de Resultado	Línea Base 2019	Meta programada 2021	Meta Alcanzada 2021
85% de cumplimiento en la implementación de la Política Farmacéutica Nacional en el departamento de Córdoba	50%	70%	70%

Durante el año 2021, se realizaron dos visitas a servicios farmacéuticos de IPS, ya que manejan medicamentos de control especial y 258 visitas a farmacias de IPS públicas y privadas para el seguimiento.

Se adelantaron gestiones para consolidar un equipo humano que contribuya al fortalecimiento de la autoridad sanitaria y en consecuencia a la implementación de la Política Farmacéutica.

Durante la vigencia se cumplió con la entrega de medicamentos de control especial a todas las entidades que así lo requirieron.

Esta meta de resultado se asocia al cumplimiento de los siguientes indicadores de producto:

Indicador de producto	Línea Base 2019	Meta programada 2021	Meta Alcanzada 2021
Porcentaje de farmacias de IPS públicas y privadas, puntos de dispensación de las EPS visitadas y con seguimiento	50%	75%	75%
Número de Hospitales y clínicas de mediana complejidad vigiladas y controladas en fármaco vigilancia (dosis unitaria).	12	12	12
Porcentaje de suministro a la población cordobesa de medicamentos de control especial Monopolio del Estado	80	100	100%

Con una inversión de \$ 194.244.518 con recursos propios de la entidad territorial y \$60.438.825 con recursos del sistema general de participaciones, beneficiando a toda la población de los 30 municipios del Departamento de Córdoba.

Meta de resultado 28:



Meta de Resultado	Línea Base 2019	Meta programada 2021	Meta Alcanzada 2021
Mantener el 100% de cumplimiento de los planes territoriales y planes de acción formulados, implementados y con seguimiento en las entidades territoriales	100%	100%	100%

Durante el año 2021 se realizaron asistencia técnica a los 30 entes territoriales del Departamento de Córdoba lo que corresponde a las visitas iniciales y de seguimiento. Adicionalmente, se hace seguimiento a la ejecución de los recursos del Plan de Acción y se realizan los reportes trimestrales al Ministerio de Salud.

Esta meta de resultado se asocia al cumplimiento de los siguientes indicadores de producto:

Indicador de producto	Línea Base 2019	Meta programada 2021	Meta Alcanzada 2021
Número de municipios asistidos en planeación integral en salud (plan de intervenciones y colectivas y gestión de la salud pública)	30	30	30
Número de municipios asistidos en análisis de situación en salud con el modelo de determinantes sociales	30	30	23

Con una inversión de \$ 310.180.180 con recursos propios de la entidad territorial y del sistema general de participaciones (SGP), beneficiando a toda la población de los 30 municipios del Departamento de Córdoba.

Meta de resultado 29:

Meta de Resultado	Línea Base 2019	Meta programada 2021	Meta Alcanzada 2021
Reducir la incidencia de la accidentalidad en el trabajo a 0.31.	0,35	0,34	3.9

De acuerdo a lo evidente en el cuadro anterior la meta de reducir la accidentalidad en el trabajo, no se alcanzó, se refleja un incremento del 3.56%, a pesar que el área de salud y riesgos laborales, mantuvo el 100% de la asistencia técnica a las Direcciones Locales de Salud de los 29 municipios del Dpto., se incluyó a Montería



a solicitud de la Referente de la Dimensión en la Secretaría de Salud Municipal, esto con el fin de dar cumplimiento a las competencias designadas en el PDSP. Estas asistencias técnicas se realizaron a través de video llamadas y asistencias presenciales cuando se requerían.

Otra de las acciones realizadas a través del grupo interdisciplinario de trabajo del área, consistió en la asistencia técnica para la implementación de planes de trabajo para la Prevención, Vigilancia y Control de los Riesgos en Salud Laboral del Sector informal de la economía de los 30 municipios del Dpto.

Se realizó asistencia técnica a los 30 municipios para promocionar las actividades de prevención de enfermedad laboral y accidentes de trabajo en los diferentes sectores de la economía existentes en cada uno de los municipios cuyo objetivo fue disminuir la incidencia de accidentes en las personas laboralmente expuestas según su actividad económica.

Se realizaron visitas de verificación y cumplimiento de requisitos legales para el otorgamiento de licencias para operar equipos de diagnóstico de rayos x a las IPS, ESE del departamento de Córdoba. (resolución 482 de 2018)

Esta meta de resultado no se alcanzó, a pesar del cumplimiento del indicador de producto, con las acciones explícitos en los párrafos anteriores y aunque se hicieron esfuerzos y exigencia a los municipios, para intervenir aquellas poblaciones de riesgo y con la articulación de otros sectores se logra el indicador de producto:

Indicador de producto	Línea Base 2019	Meta programada 2021	Meta Alcanzada 2021
Número de municipios con desarrollo de capacidades para orientar e intervenir los problemas de salud de la población trabajadora informal.	30	30	30

La inversión realizada fue de \$177.023.295 con recursos propios y \$487.306.700 del sistema general de participaciones de la entidad territorial, beneficiando a la población trabajadora informal. de los 30 municipios del Departamento de Córdoba.

Meta de resultado 30:

Meta de Resultado	Línea Base 2019	Meta programada 2021	Meta Alcanzada 2021
Mantener el 100% la atención a la población pobre no asegurada (PPNA) del Departamento	100%	100%	100%

Además de que el Ministerio de Salud y Protección Social expidió el Decreto 064 de 2020 que establece la cobertura de la universalidad del aseguramiento, el



departamento destinó recursos para garantizar la atención a la población pobre no asegurada.

Esta meta de resultado se alcanzó debido al cumplimiento del siguiente indicador de producto:

Indicador de producto	Línea Base 2019	Meta programada 2021	Meta Alcanzada 2021
Porcentaje de población atendida en servicios de primer y segundo nivel de la PPNA de los municipios no certificados del Departamento	100	100	100

Con una inversión con recursos propios de entidad territorial de \$150.941.440 beneficiando a la población pobre no asegurada del Departamento de Córdoba.

Meta de resultado 31:

Meta de Resultado	Línea Base 2019	Meta programada 2021	Meta Alcanzada 2021
100% la cancelación a la deuda por atención en salud a la PPNA y Eventos no incluidos en el PBS	0%	100%	20%

El departamento en el año 2021 canceló en servicios \$ 2.185.206.745 en lo que respecta a la deuda de PPNA, la Secretaría de Desarrollo de la Salud, ha venido trabajando en el cumplimiento de las obligaciones de la medida correctiva de suspensión de giros, con el fin de que la misma sea levantada y se pueda contar con los recursos que permita cumplir con el pago de estos servicios.

Esta meta de resultado se asocia al cumplimiento del siguiente indicador de producto:

Indicador de producto	Línea Base 2019	Meta programada 2021	Meta Alcanzada 2021
Porcentaje cancelación de la deuda total de atención en salud a la PPNA y eventos no incluidos en el PBS, saneados (pagados)	0	100	100

Con relación a los eventos no incluidos en el PBS el departamento ha cancelado \$4.248.366.912 de recursos propios de la entidad, aportando al compromiso adquirido a través de la ley de punto final, la cual debe darse continuidad en el año 2022.

Meta de resultado 32:

Meta de Resultado	Línea Base 2019	Meta programada 2021	Meta Alcanzada 2021
100% cofinanciación a las Empresas Social del Estado que se encuentren en programas de saneamiento fiscal y financiero	0%	100%	0

Según lineamientos emanados por el MHCP, el PFF se encuentra en fase de actualización para cada una de las 12 ESE tan pronto se culmine con esta actividad se llevará a cabo la acción de cofinanciación.

Esta meta de resultado se asocia al cumplimiento del siguiente indicador de producto:

Indicador de producto	Línea Base 2019	Meta programada 2021	Meta Alcanzada 2021
Porcentaje de cofinanciación de las empresas sociales del estado con programas de saneamiento fiscal y financiero (PSFF)	0	100	100

Con una inversión de \$26.603.640 con recursos propios de la entidad territorial, beneficiando los 30 municipios del Departamento de Córdoba.

Meta de resultado 33:

Meta de Resultado	Línea Base 2019	Meta programada 2021	Meta Alcanzada 2021
30% de cofinanciación en la construcción, remodelación, dotación, adecuación, de Empresas Social de Salud del Estado	30%	0%	10%

Esta meta de resultado se asocia al cumplimiento del siguiente indicador de producto:

Indicador de producto	Línea Base 2019	Meta programada 2021	Meta Alcanzada 2021
Servicio de asistencia financiera a Empresas Sociales del Estado para atención a la salud en la construcción, remodelación, adecuación y dotación de Centros de Atención.	ND	2	2



Con el fin de ampliar la capacidad instalada, se suministró mediante comodato Dotación de equipos biomédicos, con una inversión de \$800.000.000 de pesos y se encuentra en construcción el hospital Del municipio de Chinú.

Meta de resultado 34:

Meta de Resultado	Línea Base 2019	Meta programada 2021	Meta Alcanzada 2021
100% prestación de servicio en salud a la población migrante	ND	100%	100%

Con la asignación de recursos propios y cofinanciado con recursos de la nación el departamento garantiza la atención a la población migrante.

Esta meta de resultado se alcanzó debido al cumplimiento del siguiente indicador de producto.

Indicador de producto	Línea Base 2019	Meta programada 2021	Meta Alcanzada 2021
Porcentaje de personas inmigrantes atendidas en entidades prestadoras de servicios de salud por grupo etario y sexo.	ND	100	100

Con una inversión de \$527.272.522 con recursos propios de la entidad territorial beneficiando a toda la población migrante que requirió los servicios de salud de urgencia y atención de primer nivel durante el año 2021.

Meta de resultado 35:

Meta de Resultado	Línea Base 2019	Meta programada 2021	Meta Alcanzada 2021
100% atención en salud población étnica	ND	100%	100%

El Departamento garantizó con recursos propios la prestación de los servicios de salud a la población migrante de acuerdo a la necesidad que presente. Además, hace el respectivo seguimiento a las EAPB frente a la adaptación de la ruta de atención con enfoque diferencial.

A través de la mesa de salud indígena se ha realizado seguimiento a la atención en salud a la población étnica.

Esta meta de resultado se alcanzó debido al cumplimiento del siguiente indicador de producto.

Indicador de producto	Línea Base 2019	Meta programada 2021	Meta Alcanzada 2021
Modelo de atención y prestación de servicios en salud con adecuación etnocultural, en entidades de prestación de servicios de salud	ND	29	29

Meta de resultado 36:

Meta de Resultado	Línea Base 2019	Meta programada 2021	Meta Alcanzada 2021
Reducir al 85% la población mayor de 60 años atendida por morbilidad de enfermedades no transmisibles.	87,23%	86%	40

Con el fin de realizar seguimiento, se inició la articulación de acciones con la oficina de Gobierno para verificar en los centros de vida y centros de día habilitados, la atención de la salud que se brinda a este grupo poblacional.

Esta meta de resultado se alcanza debido al cumplimiento del siguiente indicador de producto.

Indicador de producto	Línea Base 2019	Meta programada 2021	Meta Alcanzada 2021
Servicio asistencia a entidades prestadoras de servicio de salud, para atención a personas mayores de 60 años.	87.23	100	100

Se invirtieron recursos propios por valor de \$ 20.269.440 destinados a profesional de apoyo para las asistencias a los centros vida y centro de día habilitados.

Meta de resultado 37:

Meta de Resultado	Línea Base 2019	Meta programada 2021	Meta Alcanzada 2021
Porcentaje de personas en condición de discapacidad que han recibido al menos una atención en salud	27,95%	30%	30%



El indicador se mantuvo, para el año 2021 se lograron realizar visitas de seguimiento a diferentes municipios del Departamento para verificar la atención a personas en condición de discapacidad.

Esta meta de resultado se alcanza debido al cumplimiento del siguiente indicador de producto.

Indicador de producto	Línea Base 2019	Meta programada 2021	Meta Alcanzada 2021
Número de municipios con asistencia técnica para el Registro de personas con discapacidad actualizado	27.95	30	30

Se usaron recursos propios de la entidad por valor de \$ 48.933.304 los cuales fueron destinados para certificar a las personas en condición de discapacidad de los 30 municipios del departamento.

Meta de resultado 38:

Meta de Resultado	Línea Base 2019	Meta programada 2021	Meta Alcanzada 2021
100% Fortalecimiento Institucional para el bienestar salud cordobesa	100%	100%	100%

Se cuenta con el personal idóneo y capacitado para dar respuesta oportuna a todas las solicitudes que se presenten a la oficina jurídica, IVC, cuentas médicas y tarjetas profesionales.

Esta meta de resultado se alcanzó debido al cumplimiento del siguiente indicador de producto:

Indicador de producto	Línea Base 2019	Meta programada 2021	Meta Alcanzada 2021
Número de acciones para el fortalecimiento institucional implementadas en el sector salud	ND	12	12



Con una inversión de \$1.702.959.031 recursos propios de la entidad territorial beneficiando a toda la población de los 30 municipios del Departamento de Córdoba.

Los proyectos formulados desde la Secretaría de Desarrollo de la Salud para el desarrollo de las metas se describen a continuación.

Nombre del proyecto: Fortalecimiento institucional y comunitario a las acciones de vigilancia, asistencia técnica, calidad, cobertura, gestión del PAI, promoción y prevención a los actores del sistema general de seguridad social en salud en el departamento de Córdoba

Objeto: Desarrollar el fortalecimiento a la autoridad sanitaria y los actores del sistema general de seguridad en Salud a través de acciones de vigilancia, inspección, control, gestión del PAI, promoción y prevención en todo el Departamento de Córdoba.

Los indicadores de producto que se impactan a través de este proyecto son:

- Porcentaje cancelación de la deuda total de atención en salud a la PPNA y eventos no incluidos en el PBS, saneados (pagados)
- Numero de ESE'S con proyectos bienales inscritos, validados y con seguimiento.
- Número de municipios con asistencia técnica, seguimiento y evaluación del Programa para el Mejoramiento de la Calidad en Salud
- Numero de mapas de riesgo entomológicos actualizados
- Número de municipios asistidos en análisis de situación en salud con el modelo de determinantes sociales
- Porcentaje de cofinanciación de las empresas sociales del estado con programas de saneamiento fiscal y financiero (PSFF)
- Número de empresas sociales del estado para atención a la salud, cofinanciadas en la construcción, remodelación, adecuación y dotación Centros de Atención para emergencia COVID-19 y Post-COVID-19
- Número de acciones para el fortalecimiento institucional implementadas en el sector salud
- Número de municipios asistidos en Medido a través de: Número Actas de Asistencia Técnica e informes de seguimiento de
- planeación integral en salud (plan de intervenciones y colectivas y gestión de la salud pública)
- Porcentaje de población atendida en servicios de primer y segundo nivel de la PPNA de los municipios no certificados del Departamento
- Numero de auditorías realizadas a las EAPB en el Departamento de Córdoba que poseen usuarios.



- Numero de hospitales con visitas al convenio de desempeño fiscal y financiero
- Numero de Hospitales y clínicas de mediana complejidad vigiladas y controladas en farmacovigilancia (dosis unitaria).
- Numero de mantenimientos preventivos, correctivos para el fortalecimiento al laboratorio de salud pública, para emergencia COVID-19
- Número de laboratorios clínicos monitoreados y evaluados con estándares de calidad para realizar exámenes de interés en salud pública
- Porcentaje de muestras procesadas y gestionadas en el laboratorio de salud pública en el área atención al ambiente
- porcentaje de personas inmigrantes atendidas en entidades prestadoras de servicios de salud por grupo etario y sexo
- Porcentaje de farmacias de IPS públicas y privadas, puntos de dispensación de las EPS visitadas y con seguimiento
- Porcentaje de suministro a la población cordobesa de medicamentos de control especial Monopolio del Estado
- Plan de desarrollo de capacidades, mediante asistencia técnica, a los actores del sistema de seguridad social en salud con respecto a la gestión del Sistema de Vigilancia en Salud Pública de conformidad con los protocolos de vigilancia vigentes
- Número de municipios que implementan la estrategia Vacunación sin barrera
- Número de municipios del Departamento con desarrollo de capacidades en la Ruta de Diabetes y cardiovascular.
- Número de Municipios del Departamento de Córdoba con implementación del plan intersectorial para la prevención y atención integral de la conducta suicida, problemas y trastornos mentales y epilepsia, desde la primera infancia.
- Número de Municipios promoviendo y apoyando la lactancia materna
- Porcentaje de gestantes con 4 o más controles prenatales
- Número de municipios con búsqueda, e intervención de sintomáticos de piel
- Número de municipios que implementan la Estrategia EGI del Departamento de Córdoba
- Número de municipios del departamento con implementación de la ruta materno perinatal

Nombre del proyecto: Implementación de estrategias de intervención a la salud pública para la vigilancia y la promoción de la salud ambiental, la seguridad alimentaria y las enfermedades transmisibles por vectores (etv) en los 29 municipios del departamento de Córdoba.

Objeto: Realizar procesos de promoción, inspección, vigilancia y control para la prevención y mitigación de los factores de riesgo asociados con las Seguridad alimentaria, la Salud Ambiental y las Enfermedades transmitidas en el Departamento de Córdoba.

Los indicadores de producto que se impactan a través de este proyecto son:

- Porcentaje de contactos de pacientes positivos para COVID-19 con tomas de muestras realizadas oportunamente
- Plan para la prevención de la IRA implementado en los 30 municipios
- Coberturas de vacunación canina y felina en los 29 municipios.
- Porcentaje de brotes presentados de las enfermedades zoonóticas de mayor relevancia en el departamento intervenidos a nivel intersectorial, sectorial y comunitaria.
- Número de entidades territoriales de salud con planes de residuos peligrosos implementados, vigilados y con seguimiento.
- Número de establecimientos de interés sanitario vigilados y controlados según censo anual en los 29 municipios del Departamento
- Número de municipios del Departamento con Estrategia de Entornos Saludables y de acciones integrales intersectoriales que influyen sobre los determinantes de la salud
- Número de Municipios del Departamento con mapas de riesgo y planes de trabajo correctivos para reducción del riesgo sanitario y vigilancia de la calidad del agua para consumo humano

Dificultades:

La Transversalidad en la gestión de procesos y procedimientos administrativos en temas relacionados con la contratación, operación, suministro y apoyo logístico para el desarrollo de las actividades, demanda de tramitología, limitando el cumplimiento con oportunidad de las metas establecidas.

Inoportunidad en el cierre y definición de los presupuestos para la anualidad.

El limitado personal de planta adscrito a la Secretaría de Desarrollo de la Salud.

Retos:

- Generar las condiciones necesarias para el efectivo y eficiente ejercicio de sus competencias como autoridad sanitaria.
- Continuar con la contratación oportuna y con calidad de las intervenciones colectivas y de gestión, con las que se busca impactar positivamente en el estado de la salud y bienestar de la población.
Continuar fortaleciendo los procesos de articulación intersectorial, de gestión administrativa y financiera para la operatividad del plan de acción.



6.3. Avances Del Plan De Acción 2021, Componente Cultura Para La Identidad Y El Bienestar, Por Programas.

6.3.1. Componente: Cultura para la identidad y el bienestar.

Eje Estratégico Estructural	Pilar estratégico Transversal	Componente	Programa	Eficiencia Presupuestal 2021	Inversión 2021	Presupuesto 2021	Eficacia Operativa 2021
Equidad Y Bienestar	Equidad social para mejorar la calidad de vida	Cultura para la identidad y el bienestar	Creación, circulación y acceso a la cultura	18.57 %	569,544,619	3,067,212,383	89.27 %
Equidad Y Bienestar	Equidad social para mejorar la calidad de vida	Cultura para la identidad y el bienestar	Proteger y salvaguardar la memoria y el patrimonio cultural del departamento de Córdoba	3.88 %	134,200,000	3,457,994,972	51.27 %
Equidad Y Bienestar	Equidad social para mejorar la calidad de vida	Cultura para la identidad y el bienestar	Fomento de la Economía Naranja en Córdoba	30.64 %	30,000,000	97,925,000	40.85 %
Equidad Y Bienestar	Equidad social para mejorar la calidad de vida	Cultura para la identidad y el bienestar	Fortalecimiento de la institucionalidad cultural	17.58 %	36,204,940	206,000,000	14.22 %
Total, ejecución plan de acción 2021				13.31%	806.218.999	6.56.417.861	67.26%

6.3.1.1. Programa: Creación, circulación y acceso a la cultura.

Objetivo del Programa: Garantizar los derechos culturales mediante el fomento al acceso de los ciudadanos a la oferta cultural; promoción de la investigación, la formación, la creación y circulación de productos y servicios artístico-culturales.



6.3.1.1.1. Subprograma: Gestión Cultural Y Participación Y Seguridad Social De Creadores Y Gestores Culturales.

Producto	Indicador de Producto	Línea base 2019	Meta de producto 2021	Meta alcanzada 2021	% Avance 2021
Servicio de formulación del Plan Departamental de Cultura Decenal formulado	Formulación, e implementación del Plan Departamental de Cultura Decenal	0	1	0,25	25%
Servicios de asistencia técnica para el fortalecimiento de competencias de los agentes del sector	Número de eventos de capacitación y/o formación para el fortalecimiento de competencias de los agentes del sector	5	4	2	50%
Servicio de formulación de la Política pública de cultura de Córdoba, con enfoque diferencial y con eje transversal de economía naranja	Política pública de cultura de Córdoba, con enfoque diferencial y con eje transversal de economía naranja, formulada e implementada.	0	1	0	0%
Sistema Departamental de Cultura actualizado	Número de actualizaciones del Sistema Departamental de Cultura y/o Sistema Departamental de Información Cultural realizadas.	0	1	0	0%
Servicio de asistencia técnica para el fortalecimiento del Sistema Departamental de Cultura	Número de Apoyos, Asesoramiento y Acompañamientos a entidades, y agentes culturales para el fortalecimiento del Sistema	0	30	19	63.33 %



Producto	Indicador de Producto	Línea base 2019	Meta de producto 2021	Meta alcanzada 2021	% Avance 2021
	Departamental de Cultura, realizados				
Apoyo a organizaciones culturales del sector	Número de Iniciativas artísticas y culturales apoyadas de organizaciones culturales del sector privado sin ánimo de lucro, entidades; personas naturales y colectivos del sector, a través de convocatorias	0	5	5	100%

Logros: Durante la vigencia 2021, se ha logrado la participación de manera activa, en el proceso de actualización del Plan Nacional de Cultura, liderado por el Ministerio de Cultura, el cual es una herramienta básica para la Formulación e implementación del Plan Departamental de Cultura. Conllevando al *indicador Formulación, e implementación del Plan Departamental de Cultura Decenal* a un nivel de ejecución del 25%

Se realizó un evento de capacitación y formación, logrando un nivel de ejecución del *indicador Número de eventos de capacitación y/o formación para el fortalecimiento de competencias de los agentes del sector* al 25%.



Con la presencia del viceministro de Fomento Regional y Patrimonio, José Ignacio Argote, el director del Sena Víctor Ariza y La Secretaría de Cultura Luz Amparo Salcedo, se realizó reunión con los coordinadores de cultura del Departamento, con el fin de marcar una ruta de activación en el sector y articular desde lo Nacional, Departamental y Municipal acciones encaminadas a lograr un despegue definitivo



del sector Cultura en esta región del País. Se concretó con el proceso de certificación de las competencias en el sector artístico y cultural.

Con relación al indicador Número de Apoyos, Asesoramiento y Acompañamientos a entidades, y agentes culturales para el fortalecimiento del Sistema Departamental de Cultura, se propuso como meta para el año 2021, realizar 30 apoyos, logrando avanzar en este propósito con 7 apoyos, para un 23% de ejecución.



Se realizó apoyo a los Municipios de Buenavista y San José de Uré, en el proceso de declaratoria de este Municipio ante la UNESCO como Centro de Memoria y Conciencia AFRO.

Esta iniciativa se enmarca en la conmemoración de los 170 años de la abolición de la esclavitud y constituye un paso importante en la visibilización del Patrimonio AFRO y la promoción del turismo cultural.

Se realizó recorrido cultural por el Municipio de San Carlos, donde se visitó y dialogó con el Rey de la Piquería y Rey Nacional de la décima Rubén Darío Ariza Díaz, con el fin de escuchar a los gestores culturales, las necesidades y proyectos que se puedan desarrollar en Córdoba; así mismo rescatar todas las costumbres que exalta al departamento a nivel nacional. Rubén Darío nació en la Vereda Arrollo Grande Abajo, del Municipio de San Carlos, es gestor cultural, decimero, trovador, rey de la Piquería, investigador de las tradiciones culturales de la región caribe, compositor, cantante y amante de las manifestaciones culturales.



La Secretaría de Cultura, visitó a Mónica Garzón y se realizó dialogo sobre las Artes en el Departamento de Córdoba, y se escuchó a las artistas sobre los proyectos que consideran prioritarios. Mónica Garzón Estudió Artes Plásticas en la Escuela de Bellas Artes de la Universidad de Cartagena (1986). Fundadora Escuela de Bellas Artes de Montería.

En los Municipios de Tuchín y San Andrés de Sotavento, se llevó a cabo la socialización del documento final del Plan Especial de Salvaguardia - PES para el trenzado en caña flecha “El Ser Artesano, corazón de la identidad Zenú”. Esta iniciativa busca el reconocimiento y declaratoria del trenzado en caña flecha como patrimonio cultural inmaterial de la nación y será presentado ante el Consejo Nacional de Patrimonio en el mes de mayo de 2021; y finalmente se realizó de visita de apoyo y acompañamiento al Municipio de Ciénaga de Oro, con el objeto de realizar apoyo al museo de la Celebración de la Semana Santa, patrimonio cultural del departamento.

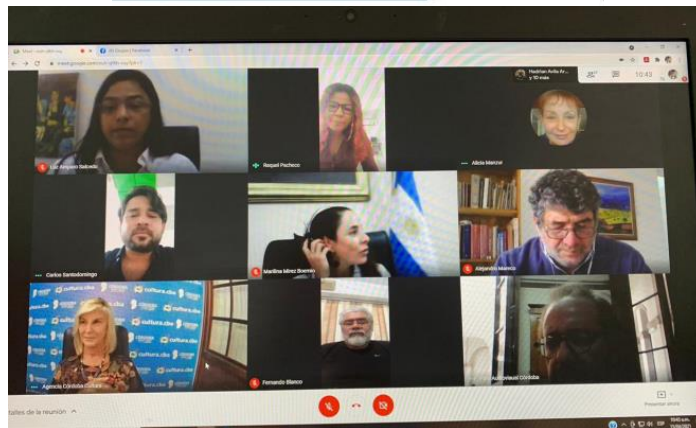

Dificultades: La principal dificultad para cumplir las metas del subprograma, ha sido la falta de recursos financieros para la formulación del plan departamental de cultura, y la política pública de cultura de Córdoba, con enfoque diferencial y con eje transversal de economía naranja.

6.3.1.1.2. Subprograma: Eventos culturales y artísticos.

Producto	Indicador de Producto	Línea base 2019	Meta de producto 2021	Meta alcanzada 2021	% Avance 2021
Servicio de apoyo en la realización de eventos artísticos, folclóricos, lúdicos y festivos	Número de eventos artísticos, folclóricos, lúdicos y festivos de carácter colectivo, promoción y divulgación de Legados, diversidad como expresión de las manifestaciones culturales apoyadas.	56	15	1	6.67%
Servicios de apoyo a los artistas en la participación de eventos culturales	Número de participaciones, o circulación de artistas y/o agrupaciones de Córdoba en los diferentes ámbitos territoriales (local, nacional, internacional.)	6	1	1	100%
Apoyo a niños, niñas, adolescentes y jóvenes participando en eventos culturales y artísticos	Número de niños, niñas adolescentes y jóvenes participando en eventos culturales y artísticos	ND	1300	100	7.69%



Logros:



Se realizó Apoyo en la programación cultural de la Feria de Emprendedor Córdoba renace, realizada en el Coliseo de Ferias, logrando avanzar en un 6.67% en el indicador Número de eventos artísticos, folclóricos.

Se logró realizar la Organización y Mesas de Trabajo para articulación de los dos córdobas: Córdoba Argentina- Córdoba Colombia, que tiene como finalidad el intercambio cultural, saberes, y prácticas que represente cada país y región, alcanzando una ejecución del 100% en el indicador Número de participaciones, o circulación de artistas y/o agrupaciones de Córdoba en los diferentes ámbitos territoriales (local, nacional, internacional.)

Dificultades: La mayor dificultad para cumplir las metas, durante el año, fue la extensión de la prohibición de la mayoría de los eventos culturales, por efecto de la emergencia sanitaria COVID 19, la cual ha sido determinante para tener bajos niveles de ejecución de las metas programadas.



6.3.1.1.3. Subprograma: Grupos poblacionales y derechos humanos.

Producto	Indicador de Producto	Línea base 2019	Meta de producto 2021	Meta alcanzada 2021	% Avance 2021
Realización de eventos culturales encaminados a la prevención del racismo, la discriminación y la implementación del enfoque diferencial y acción sin daño.	Número de eventos culturales encaminados a la prevención del racismo, la discriminación y la implementación del enfoque etario diferencial y acción sin daño	0	1	Estudio y análisis del Sector y los Grupos Poblacionales	0%
Ejecución de acciones encaminadas a la recuperación del tejido cultural en las comunidades afectadas por el conflicto armado interno y comunidades vulnerables	Número de acciones encaminadas a la recuperación del tejido cultural en las comunidades afectadas por el conflicto armado interno y comunidades vulnerables	0	1	Estudio y análisis del Sector y los Grupos Poblacionales	0%
Diseño de estrategias para el reconocimiento, valoración e inclusión de la diversidad étnica y poblacional	Número de estrategias para el reconocimiento, valoración e inclusión de la diversidad étnica y poblacional, por grupo etario	0	1	Estudio y análisis del Sector y los Grupos Poblacionales	0%

Logros: Formulación y trámite del proyecto: Apoyo A Procesos De Creación Artística Para La Recuperación Del Tejido Social En Jóvenes Pertenecientes A Comunidades Vulnerables En El Departamento De Córdoba.

Dificultades: La mayor dificultad para cumplir las metas durante el año, fue el atraso en los procesos contractuales que impidieron que el proyecto se ejecutara por la Secretaría de Cultura durante la vigencia.



6.3.1.1.4. Subprograma: Artes.

Producto	Indicador de Producto	Línea base 2019	Meta de producto 2021	Meta alcanzada 2021	% Avance 2021
Servicio de fortalecimiento a procesos de investigación artística	Número de procesos de investigación artística (Música, danza, literatura, visuales, teatro y circo, etc.) apoyados	0	2	1	50%
Servicio de fortalecimiento a procesos de Capacitación y/o Formación Artística	Número de Procesos de Capacitación y/o Formación Artística realizadas o apoyados	39	5	5	100%
Servicio de fortalecimiento a procesos de creación artística	Número de procesos de creación artística (Música, danza, literatura, visuales, teatro y circo, etc.) apoyados	0	3	3	100%

Logros:



En el indicador Número de Escuela de Bellas Artes y Humanidades de Córdoba y Escuelas de Música Municipales, fortalecidas, se logró apoyar a los Municipios priorizados para dotación de instrumentos musicales por intermedio del Ministerio de Cultura: Ayapel, Chinú, Cotorra, Moñitos, Puerto Escondido, Puerto Libertador, Loricá, Momia, Purísima, San Andrés de Sotavento, San Pelayo. Montelíbano. Alcanzando una ejecución del 100%.



Se realizó apoyo a la producción y circulación musical y audiovisual de creaciones artísticas en el departamento de Córdoba.

Se realizó capacitación artística virtual en artes plásticas (talleres de pintura y técnica en dibujo), dirigido a 50 niños y niñas, jóvenes y adolescentes en el municipio de Cerete, departamento de Córdoba.

Se realizó formación artística y cultural, en guitarra, técnica vocal; y acceso, innovación, recreación y producción, para fortalecer las habilidades artísticas y culturales en niños, niñas y jóvenes en el municipio de Montería, departamento de Córdoba.

Dificultades: La principal dificultad para cumplir las metas del subprograma, ha sido la falta de recursos financieros para el fortalecimiento de los programas de las Escuela de Bellas Artes y Humanidades del departamento de Córdoba.

6.3.1.1.5. Subprograma: Comunicaciones y cines.

Producto	Indicador de Producto	Línea base 2019	Meta de producto 2021	Meta alcanzada 2021	% Avance 2021
Apoyo a procesos de formación y producción de contenidos culturales para medios comunitarios	Número de Procesos de formación y producción de contenidos culturales para medios comunitarios apoyados	4	1	1	100%
Asistencia para la creación de un Sistema Departamental de Medios Ciudadanos	Sistema Departamental de Medios Ciudadanos, creados	0	1	0	0%
Apoyo en procesos de formación en cine	Número de acciones de capacitaciones y/o formación en cine realizadas	4	1	0	0%
Apoyo en la producción de obras cinematográficas de productores cordobeses	Número de Producciones de obras cinematográficas de productores cordobeses apoyadas	2	1	0	0%
Apoyo en procesos de formación de públicos, festivales y/o muestras apoyados	Número de procesos de formación de públicos, festivales y/o muestras apoyados	4	1	0	0%



Logros: En dicho subprograma se logró inscribir el proyecto: Fortalecimiento a la Producción de Obras Cinematográficas de Productores Cordobeses, a través del Rodaje de un Filme Cinematográfico denominado "Esto Se Calentó" En el departamento de Córdoba, el cual se encuentra en el indicador de producto Número de Producciones de obras cinematográficas de productores cordobeses apoyadas, y está en proceso de contratación. Las metas de productos de los demás indicadores, se encuentran priorizadas para su ejecución, durante el segundo semestre del año.

6.3.1.1.6. Subprograma: Promoción de la lectura y escritura, uso y fortalecimiento de las bibliotecas públicas.

Producto	Indicador de Producto	Línea base 2019	Meta de producto 2021	Meta alcanzada 2021	% Avance 2021
Asistencia técnica para la formación de personal bibliotecario	Número de Capacitaciones y/o Formación del personal bibliotecario	3	1	1	100%
Apoyo a la creación y funcionamiento de Bibliotecas Rurales itinerantes (BRI)	Número de apoyos otorgados para la creación y funcionamiento de Bibliotecas Rurales itinerantes (BRI)	0	2	0	0%
Acciones de fortalecimiento y diversificación de la oferta de la Red Departamental de Bibliotecas Públicas	Número de acciones de fortalecimiento y diversificación de la oferta de la Red Departamental de Bibliotecas Públicas	0	1	1	100%
Realización de campañas de promoción de lectura y escritura en las bibliotecas y espacios no convencionales	Número de campañas de Promoción de Lectura y Escritura en las bibliotecas y espacios no convencionales realizados.	54	15	6	40%
Asistencia para la formulación de planes Municipales de Lectura	Número de Planes Municipales de Lectura formulados e implementados	0	2	0	0%

Logros:



Se fortaleció la Red de Bibliotecas Públicas de Córdoba, mediante dotación de 50 portátiles del programa Computadores para Educar para el BIBLIOPARQUE David Sánchez Juliao, cuyo objetivo es seguir apoyando las actividades formativas y de promoción y animación a la lectura e implementar estrategias de acceso y apropiación de las TIC.

Así mismo se realizó las siguientes producciones literarias:

Adquisición de material bibliográfico, con el objeto de fortalecer la red departamental de bibliotecas y garantizar la promoción de la lectura en el departamento de Córdoba- Apoyo al proceso de valoración de la tradición oral: la décima en Córdoba, como herramienta de aprendizaje y fortalecimiento de la oferta de la red departamental de bibliotecas públicas, Córdoba.

Con este logro, en el indicador Número de acciones de fortalecimiento y diversificación de la oferta de la Red Departamental de Bibliotecas Públicas, se alcanzó el 100% de ejecución

Con relación al indicador Número de campañas de Promoción de Lectura y Escritura en las bibliotecas y espacios no convencionales realizados, se desarrollaron Campañas de Promoción de la Lectura, #YoLeoaCordoba mediante el envío de vídeos leyendo párrafos del libro del escritor cordobés que más les agrada y lo publicamos o sino, lo hacen y lo publican desde sus redes y nos etiquetan a la Secretaría.

- @secculturacordoba
- @CordobaCultura1
- HT #YOLEOACORDOBA
- y las Campañas de Promoción de la Lectura en el programa de inclusión social con 20 discapacitados visual en la Biblioteca Alexis zapata, CRAC centro de rehabilitación para adultos ciegos. Logrando alcanzar un nivel de ejecución del 40%



6.3.1.1.7. Subprograma: *Infraestructura cultural.*

Producto	Indicador de Producto	Línea base 2019	Meta de producto 2021	Meta alcanzada 2021	% Avance 2021
Construcción de infraestructuras de nuevas sedes culturales y/o espacios físicos apropiados para actividades culturales	Número de diseños y construcción de infraestructuras de nuevas sedes culturales y/o espacios físicos apropiados	4	1	1	100%
Mantenimiento, restauración y adecuación de la infraestructura cultural del Departamento	Número de mantenimientos, restauración y adecuación de la infraestructura cultural del Departamento realizados.	6	1	1	100%

Logros: Se gestionó la ejecución de los siguientes proyectos:

- Adecuación y mantenimiento del Archivo General e Histórico de Córdoba, Biblioteca Departamental David Martínez y Biblioteca Publica Alexis Zapata Meza en el municipio de Montería, Córdoba.
- Construcción y adecuación centro cultural ubicado en la carrera 12 # 13-87 en el municipio de Cereté, departamento de Córdoba.

Para un nivel de ejecución del 100% de los dos indicadores del subprograma.

6.3.1.2. Programa: *Proteger y salvaguardar la memoria y el patrimonio cultural del departamento de Córdoba.*

Objetivo del Programa: Conservar, Proteger, y Preservar y fortalecer el Patrimonio Cultural del Departamento de Córdoba como base fundamental de los procesos sociales, culturales, científicos, productivos y de desarrollo que se generan en las comunidades.



6.3.1.2.1. Subprograma: Oficinas de las artes y el patrimonio.

Producto	Indicador de Producto	Línea base 2019	Meta de producto 2021	Meta alcanzada 2021	% Avance 2021
Escuelas- talleres para promover la memoria, la valoración y salvaguardia de oficios	Número de Escuelas- talleres para promover la memoria, la valoración y salvaguardia de oficios apoyadas	0	1	0	0%
Asistencia en la formulación de proyectos de promoción, salvaguardia, protección, divulgación del patrimonio cultural; y fortalecimiento del sistema departamental de patrimonio	Número de programas y proyectos de promoción, salvaguardia, protección, divulgación del patrimonio cultural; y fortalecimiento del sistema departamental de patrimonio apoyados	0	1	1	100%

Logros:



Se realizó gestión y seguimiento al proceso de Declaratoria realizado por el Parlamento Andino (Bolivia, Chile, Colombia, Ecuador y Perú) al Sombrero Vueltaio de Colombia como Referente Cultural Material y Artesanal de la Región Andina. El Parlamento Andino (2021) reconoce que, el Sombrero Vueltaio tiene un alto valor



patrimonial, lo que lo convierte en un símbolo andino de importancia y merecedor de reconocimiento mundial.

Así mismo se ejecutó el proyecto: Fortalecimiento y salvaguardia de la manifestación: creación y tradición en la celebración procesional de la Semana Santa en Ciénaga de Oro, patrimonio cultural inmaterial de la nación”.

Con este logro, se alcanzó un nivel de ejecución del 100% en el indicador de producto: Número de programas y proyectos de promoción, salvaguardia, protección, divulgación del patrimonio cultural; y fortalecimiento del sistema departamental de patrimonio apoyados

Retos: Gestionar recursos para apoyar las Escuelas- talleres para promover la memoria, la valoración y salvaguardia de oficios.

6.3.1.2.2. Subprograma: Patrimonio material e inmaterial; mitigación efectos COVID-19.

Producto	Indicador de Producto	Línea base 2019	Meta de producto 2021	Meta alcanzada 2021	% Avance 2021
Apoyo a procesos de apropiación social para la sostenibilidad del patrimonio cultural	Número de procesos de apropiación social para la sostenibilidad del patrimonio cultural - Programa Nacional de Vigías.	0	2	0	0%
Realización de inventarios y registros del patrimonio cultural	Número de inventarios y registros del patrimonio cultural realizados	7	3	0	0%
Asistencia técnica para la formulación e implementación del Plan Especial de Manejo y Protección (PEMP) de Bienes de Interés Cultural	Número de Apoyos a la formulación e implementación del Plan Especial de Manejo y Protección (PEMP) de Bienes de Interés Cultural	0	1	0	0%
Asesoría en la formulación e implementación de Planes Especiales de Salvaguardia (PES) de manifestaciones de patrimonio cultural inmaterial	Número de Apoyos a la formulación e implementación: Planes Especiales de Salvaguardia (PES) de manifestaciones de patrimonio cultural inmaterial	1	0	NP	NP
Apoyo en la identificación e investigación del	Número de Apoyos a la identificación e investigación	0	0	NP	NP



Producto	Indicador de Producto	Línea base 2019	Meta de producto 2021	Meta alcanzada 2021	% Avance 2021
patrimonio cultural material e inmaterial y arqueológico.	del patrimonio cultural material e inmaterial y arqueológico.				
Realización de actividades relacionadas con la conservación, mantenimiento periódico e intervención de bienes de interés cultural	Número de actividades relacionadas con la conservación, mantenimiento periódico e intervención de bienes de interés cultural, con prioridad a los declarados de interés cultural del ámbito nacional y los bienes de interés cultural que se encuentren en riesgo o en situación de emergencia	1	1	1	100%
Acciones encaminadas a efectuar el seguimiento al estado de conservación de los BIC declarados en el ámbito Nacional.	Número de acciones encaminadas a efectuar el seguimiento al estado de conservación de los BIC declarados en el ámbito Nacional.	0	0	Np	NP
Fortalecimientos a museos, archivos, bibliotecas patrimoniales y/o centros de memoria a nivel local, en lo referente a escritura de guiones museográficos y mejoramiento de dotación y programación.	Número de fortalecimientos a museos, archivos, bibliotecas patrimoniales y/o centros de memoria a nivel local, en lo referente a escritura de guiones museográficos y mejoramiento de dotación y programación.	1	1	1	100%
Asesoría en la formulación de proyectos culturales y artísticos de gestores y creadores culturales con Discapacidad	Número de programas culturales y artísticos de gestores y creadores culturales con Discapacidad.	12	2	0	0%
Convocatorias para mitigar los efectos de la emergencia COVID-19 dirigidos a artistas, creadores y gestores culturales	Número de convocatorias para mitigar los efectos de la emergencia COVID-19, dirigidas a artistas, creadores y gestores culturales.	0	2	1	50%

Logros: A pesar que el subprograma Patrimonio material e inmaterial; mitigación efectos COVID-19, se financia con recursos INC, se logró ejecución en la Meta de producto: Número de fortalecimientos a museos, archivos, bibliotecas patrimoniales y/o centros de memoria a nivel local, en lo referente a escritura de guiones museográficos y mejoramiento de dotación y programación, mediante la ejecución de la actividad:

Exposición temporal y permanente del Museo de Tradiciones Populares, que se encuentra inmersa en el proyecto: Fortalecimiento y salvaguardia de la manifestación: creación y tradición en la celebración procesional de la Semana Santa en Ciénaga de Oro, patrimonio cultural inmaterial de la nación”. Con recursos propios.



Dificultades: La ejecución de las metas de producto, de este subprograma se ha visto afectada, debido al cambio de uso de los Recursos de Impuesto Nacional al Consumo INC, a nivel nacional, con ocasión a la emergencia sanitaria COVID 19, se han destinado a la financiación un solo programa establecido en la meta de producto del indicador:

Número de convocatorias para mitigar los efectos de la emergencia COVID-19, dirigidas a artistas, creadores y gestores culturales, cuya ejecución se encuentra en un 50%, con el proceso de seguimiento y Apoyo conjunto con el Ministerio de Cultura a la programación, preparación de la Convocatoria *Comparte Lo Que Somos*.

Retos: Financiar la ejecución de las metas de producto, con otras fuentes de financiamiento como recursos propios y convenios interadministrativos, hasta tanto el Ministerio de Cultura, normalice o restablezca la ejecución de los recursos INC, en proyectos de patrimonio cultural.



6.3.1.2.3. Subprograma: Archivos y patrimonio documental.

Producto	Indicador de Producto	Línea base 2019	Meta de producto 2021	Meta alcanzada 2021	% Avance 2021
Programas de formación y capacitación archivística y Gestión Documental	Número de programas de formación y capacitación archivística y Gestión Documental realizados	4	1	1	100%
Apoyo en procesos de organización, y/o conservación, restauración, investigación, innovación, divulgación de archivos y patrimonio documental del departamento	Número de procesos de organización, y/o conservación, restauración, investigación, innovación, divulgación de archivos y patrimonio documental del departamento implementados	4	1	1	100%
Inventarios, registros y declaratorias de bienes de interés cultural de carácter documental y archivístico BIC – CDA	Número de Inventarios, registros y declaratorias de bienes de interés cultural de carácter documental y archivístico BIC – CDA	0	1	NA	NA
Asistencia en la formulación de planes especiales de manejo y protección -PEMP, del patrimonio documental	Número de planes especiales de manejo y protección -PEMP, del patrimonio documental formulados e implementados	0	1	0	0%
Asesorías a entidades públicas, privadas con funciones públicas y/o Consejo Departamental de Archivos, en procesos archivísticos, gestión documental y evaluación de instrumentos archivísticos	Número de Apoyos y Asesoramiento a entidades públicas, privadas con funciones públicas y/o Consejo Departamental de Archivos, en procesos archivísticos, gestión documental y evaluación de instrumentos archivísticos realizados	28	10	6	60%
Asegurar acceso permanente a la información documental conservada en el archivo general e histórico de Córdoba y la administración departamental	Número de accesos a la información documental conservada en el archivo general e histórico de Córdoba, consultada por ciudadanos, entidades públicas y privadas, y la administración departamental garantizados en el cuatrienio.	4	1	1	100%



Logros:



Se realizó Reunión del Consejo Departamental de Archivos de Córdoba, apoyo a la Cámara de Comercio en su proceso de convalidación de la Tabla de Retención Documental, y apoyo a la Caja de Compensación Comfacor, en su proceso de elaboración y presentación de su Tabla de Retención Documental, Apoyo al Municipio de Tuchín, sobre información del proceso de Evaluación y Convalidación de TRD, *Apoyo al Municipio de Sahagún en el proceso de funcionamiento del Sistema Municipal de Archivos, Apoyo al Municipio de Chinú, en procesos de organización y funcionamiento del Sistema Municipal de Archivos; logrando un nivel de ejecución del 60%, en el indicador:

Número de Apoyos y Asesoramiento a entidades públicas, privadas con funciones públicas y/o Consejo Departamental de Archivos, en procesos archivísticos, gestión documental y evaluación de instrumentos archivísticos realizados.

Se realizó promoción, difusión y participación en el proceso de formación y capacitación archivística virtual: Videoconferencia Evaluación, y Convalidación de Tablas de Retención y Tablas de Valoración Documental, realizada por el Archivo General de la Nación y el Consejo Departamental de Archivos de Córdoba; igualmente, se apoyó el proceso formativo del Archivo General de la Nación, dirigido a las entidades públicas y privadas del departamento de Córdoba alcanzando un nivel de ejecución del 100% en el indicador: Número de programas de formación y capacitación archivística y Gestión Documental realizados.

Se garantizó la atención permanente en el Archivo General e Histórico de Córdoba, de las consultas de documentos(virtuales y presenciales) realizadas por los ciudadanos, la administración departamental, y las entidades públicas y privadas, con lo cual logramos alcanza un nivel de ejecución del 100% en el indicador: Número de accesos a la información documental conservada en el archivo general e histórico de Córdoba, consultada por ciudadanos, entidades públicas y privadas, y la administración departamental garantizados en el cuatrienio.

Se realizaron Procesos de Limpieza, Organización, de las Series Documentales conservadas en el Archivo General e Histórico de Córdoba. Se realizó Inventario Documental de la Notaria Primera de Montería, para ser postulados a Declaratoria BIC por el Consejo Departamental de Archivos.



Dificultades: Carencia de recursos tecnológicos, para la reprografía de documentos en el Archivo General e Histórico de Córdoba; y humanos para la atención de la consulta de documentos.

Retos: Adecuación y mantenimiento de las instalaciones físicas del Archivo General e Histórico de Córdoba, Realizar los procesos de Inventarios, registros y declaratorias de bienes de interés cultural de carácter documental y archivístico BIC – CDA; y planes especiales de manejo y protección - PEMP, del patrimonio documental conservado en el Archivo General e Histórico de Córdoba.

6.3.1.3. Programa: Fomento de la economía naranja en Córdoba.

6.3.1.3.1. Subprograma: Desarrollo del sistema departamental de economía naranja.

Producto	Indicador de Producto	Línea base 2019	Meta de producto 2021	Meta alcanzada 2021	% Avance 2021
Promoción de laboratorios de Innovación de los sectores naranjas	Número de laboratorios de Innovación de los sectores naranjas promovidos y apoyados en el departamento de Córdoba	0	1	0	0%
Asistencia para la formulación de proyectos TIC que fomenten que impulsen el sector cultural	Número de proyectos diseñados en tecnologías de la información (TIC) y la implementación de big data para la exposición desde la innovación de nuestra cultura al mundo	0	1	0	0%
Diseño e implementación del sistema Departamental de Economía Naranja	Diseño e implementación del sistema Departamental de Economía Naranja	0	1	0	0%
Asesorías para la creación de clúster de turismo	Número apoyos al Clúster de turismo de economía naranja para Industrias Culturales.	0	1	0	0%
Estrategias para la formación de competencias en los agentes culturales; el diseño de productos de turismo cultural, fomento de la protección de la propiedad intelectual y del consumo de bienes y servicios culturales locales	Número de estrategias diseñadas e implementadas para la formación de competencias en los agentes culturales; el diseño de productos de turismo cultural, fomento de la protección de la propiedad intelectual y del consumo de bienes y servicios culturales locales	0	1	1	100%



Logros: En el indicador Número de estrategias diseñadas e implementadas para la formación de competencias en los agentes culturales; el diseño de productos de turismo cultural, fomento de la protección de la propiedad intelectual y del consumo de bienes y servicios culturales locales, se desarrollaron las siguientes actividades:

Se realizó gestión para la promoción del turismo cultural del departamento de Córdoba, a través de estampillas (Fila técnicas) sin recaudo, con el objeto de promocionar y dar a conocer el departamento.

Se gestionó el trámite de la Resolución, y quedando como compromiso, enviar registro fotográfico al Min TIC.

Se realizó proceso de socialización con profesionales de la fotografía y personas que poseen material visual lo concerniente a la Emisión Filatélica, cuyo objetivo es mostrar al mundo el arte, la cultura y lo mejor del país ante el mundo.

Este proceso se desarrolla a través del MinTIC y 472, la empresa de correos oficial de Colombia, la cual llega a 192 museos postales del mundo.

Es por ello que se hizo necesario convocar a fotógrafos o personas que tuvieran fotos en excelente resolución del departamento, para aportarlas al Ministerio donde desarrollaron un proceso de selección y definieron las fotos que estarían para las estampillas.

La socialización estuvo a cargo de la Doctora Martha Lucy Giraldo Duque, jefe Nacional de filatelia.

Finalmente se expuso que las estampillas de correo se convierten en embajadoras de las mejores expresiones culturales ya que llegan a manos de millones de coleccionistas del mundo, mostrando lo mejor de la cultura, historia, gastronomía y demás características de los pueblos.

Se ejecutó el proyecto: Fortalecimiento de las capacidades humanas, creativas, productivas y comerciales de los artesanos del municipio de San Antero, Córdoba.

Todas estas actividades dieron como resultado la ejecución del 100% de la meta de producto, del mencionado indicador.

Retos: La ejecución del resto de metas de producto del subprograma, a través de macro proyectos que abarquen el desarrollo de las actividades del subprograma.



6.3.1.4. Programa: Fortalecimiento de la institucionalidad cultural.

6.3.1.4.1. Subprograma: Fortalecimiento técnico y administrativo.

Producto	Indicador de Producto	Línea base 2019	Meta de producto 2021	Meta alcanzada 2021	% Avance 2021
Gestión para la operación de planes, programas y proyectos culturales	Número de Apoyos a la Gestión para la operación de planes, programas y proyectos culturales	26	20	1	5%
Fomento de Consejos Territoriales de Cultura y otros espacios de participación ciudadana	Número de Consejos Territoriales de Cultura y otros espacios de participación ciudadana reactivados y en funcionamiento apoyados	27	10	10	100%

Logros: Se brindó apoyo y fortalecimiento a la Secretaría de Cultura, en el desarrollo de procesos de creación, circulación y acceso a la cultura y el sistema departamental de cultura de Córdoba; alcanzando una ejecución del 5% en el indicador Número de apoyos a la Gestión.

Se reactivaron los siguientes Consejos Territoriales: Patrimonio Cultural, Archivos y Cine, y 7 espacios de participación apoyados en el departamento.

Dificultades: Insuficiente personal de apoyo en la Secretaría de Cultura, para el cumplimiento de las metas de producto en el subprograma.

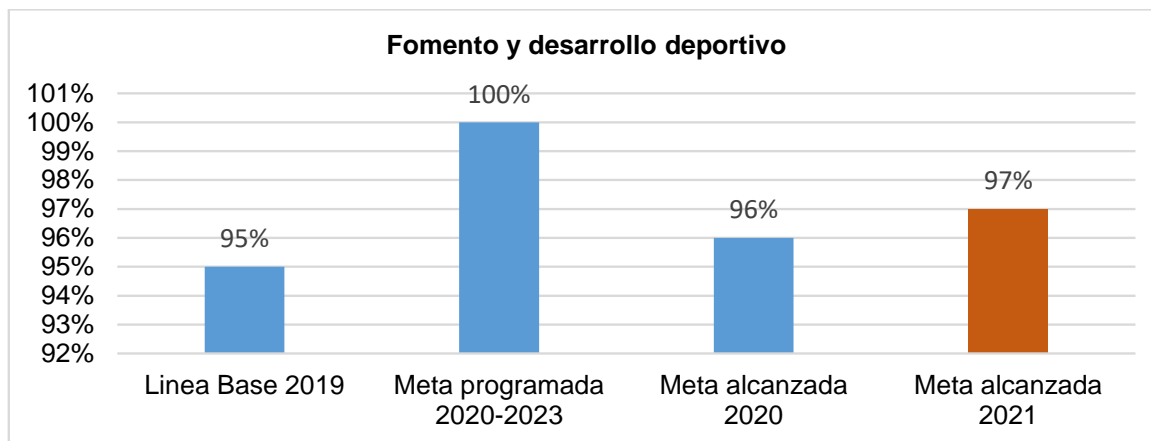
5.2.4. Componente: Recreación y deportes para el bienestar.

5.2.4.1. Programa: Fomento y desarrollo deportivo.

Objetivo del Programa: Fomentar la práctica regular de actividad física y la adopción de buenos hábitos y estilos de vida saludable utilizando estrategias que permitan implementar una política pública de bienestar, paz, promoción y mejoramiento de la calidad de vida para la población del departamento de Córdoba, Contribuyendo a la reducción de la inactividad física y mejorando la condición física de las personas.



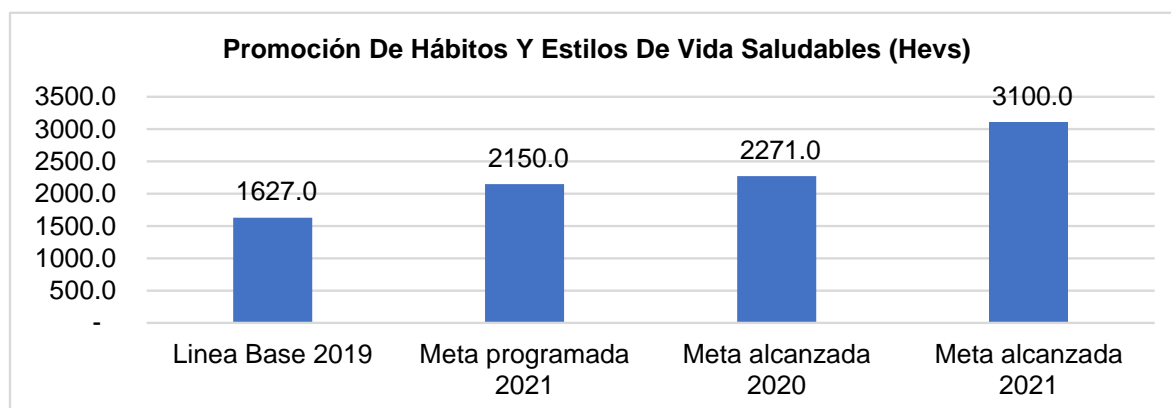
Meta de resultado programada 2021: Alcanzar el 97% de la cobertura deportiva y de recreación en el departamento.



5.2.4.1.1. Subprograma: Córdoba Deportiva.

El indicador, número personas beneficiadas en el programa hábitos y estilos de vida saludables de los municipios priorizados, la línea base 2019 tenía como beneficiarios 1.627 personas, en el año 2020 se benefició un total de 2.271 personas, y en el 2021 se beneficiaron 3.100 personas.

Esta meta se está logrando con la ejecución del proyecto: Promoción de hábitos y estilos de vida saludables (HEVS), de Objeto: Aunar esfuerzos técnicos, administrativos y financieros entre el Ministerio del Deporte y los Entes Territoriales Departamentales y Municipales, para la Promoción de los Hábitos y Estilos de Vida Saludable en Colombia – Instituto Departamental de Córdoba - INDEPORTES Córdoba:



Monto Inversión: de \$8.257.500, los cuales fueron recursos propios de la administración Departamental.

Los municipios del departamento beneficiados: Lorica, San Bernardo, Montería rural y urbano, Canalete, Los córdobas, Moñitos y Tierralta.

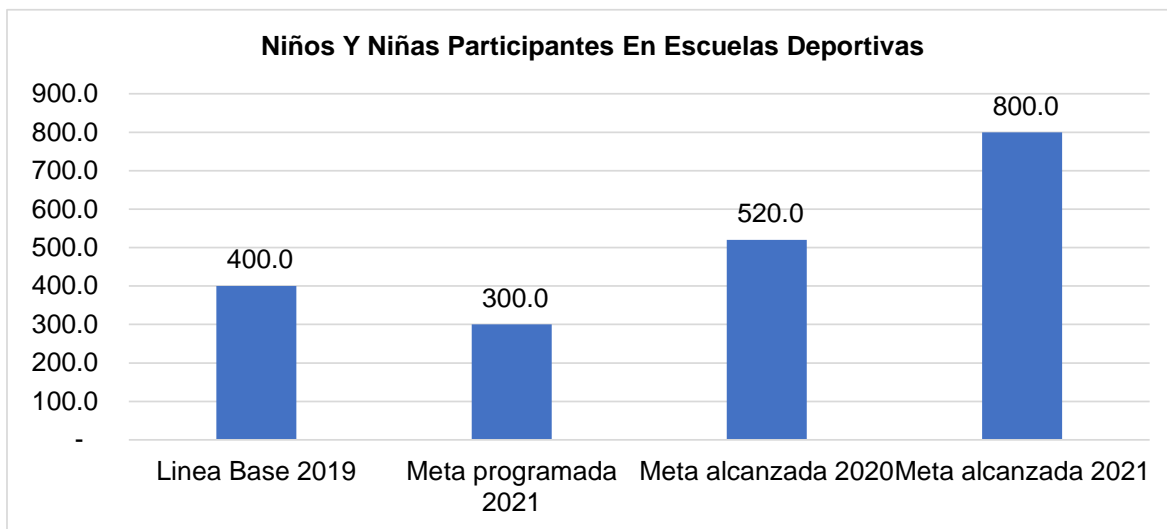


Dificultades: Restricciones en la movilidad y el aforo permitido para las actividades deportivas debido a la situación de emergencia ante el COVID.

Retos: Articular con otras dependencias de la administración Departamental con el fin de satisfacer las dificultades presentadas.

Recomendaciones y/o sugerencias: Analizar la cobertura de internet que tiene los 30 municipios del departamento de Córdoba, Permitir el desarrollo de actividades en los municipios de menos incidencia de COVID 19.

El indicador número de niños y niñas participantes en las escuelas deportivas: Se tiene una línea base 2019 de 400 niños y niñas, en el año 2020 se benefició un total de 520 niños y niñas y en el 2021 se benefició un total de 800 niños y niñas.



Esta meta se logró con la ejecución del Proyecto: Participación de escuelas deportivas, de Objeto: Aunar esfuerzos técnicos, administrativos y financieros realizado entre el Ministerio del Deporte y el Instituto Departamental de Deportes de Córdoba – INDEPORTES para el desarrollo de los planes y programas de la dirección de fomento y desarrollo. Número de contrato: COID-831-2021, con una Inversión de \$77.000.000 de los cuales \$55.400.000 fueron recursos cofinanciados por la nación y \$21.600.000 recursos propios, donde se están beneficiando niños y niñas de los treinta municipios del departamento.

Dificultades: Restricciones en la movilidad y el aforo permitido para las actividades deportivas debido a la situación de emergencia ante el COVID.

Retos: Articular con otras dependencias con el fin de satisfacer las dificultades presentadas.

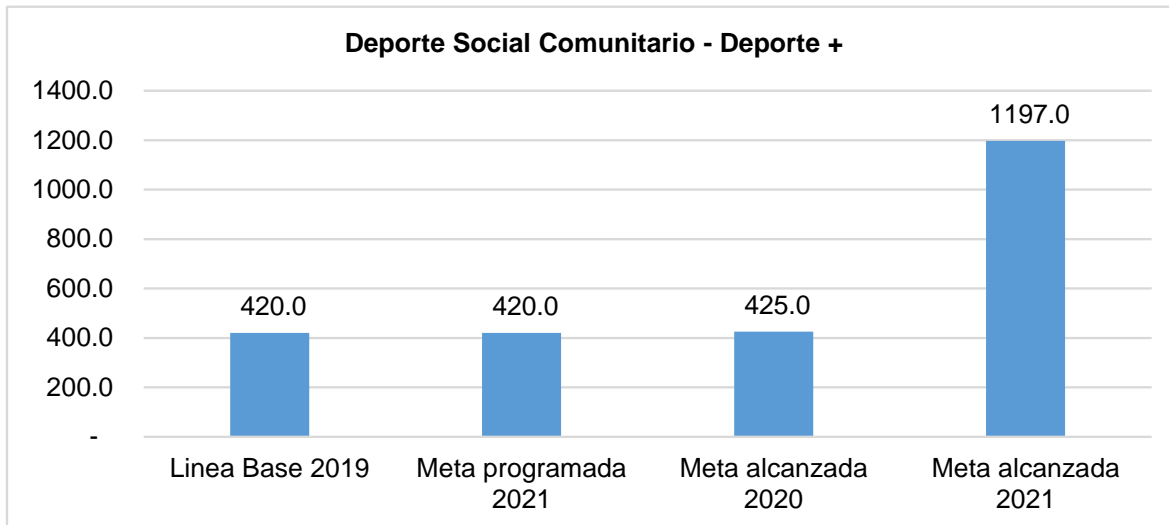
Recomendaciones y/o sugerencias:

- Analizar y ampliar la cobertura de beneficiarios en los 30 municipios del departamento de Córdoba



- Permitir el desarrollo de actividades en los municipios de menos incidencia de COVID 19.

El Indicador, número personas beneficiadas en el programa deporte social comunitario deporte + de los municipios priorizados, tiene una línea base 2019 de 420 personas, en el año 2020 se benefició un total de 425 personas y en el año 2021 se benefició un total de 1.197 personas.



Esta meta se está logrando con la ejecución del Proyecto: Deporte+ En El Departamento De Córdoba, de Objeto: Aunar esfuerzos técnicos, administrativos y financieros realizado entre el Ministerio del Deporte y el Instituto Departamental de Deportes de Córdoba – INDEPORTES para el desarrollo de los planes y programas de la dirección de fomento y desarrollo.

Número de contrato: COID-831-2021, con una Inversión de \$76.499.231 de los cuales \$55.400.000 fueron recursos cofinanciados por la nación y \$21.099.231 recursos propios, donde se están beneficiando población perteneciente a 7 municipios del departamento de Córdoba los cuales son: Tierralta, Valencia, Montelíbano, Puerto Escondido, Tuchín, San Andrés de Sotavento y Puerto Libertador.

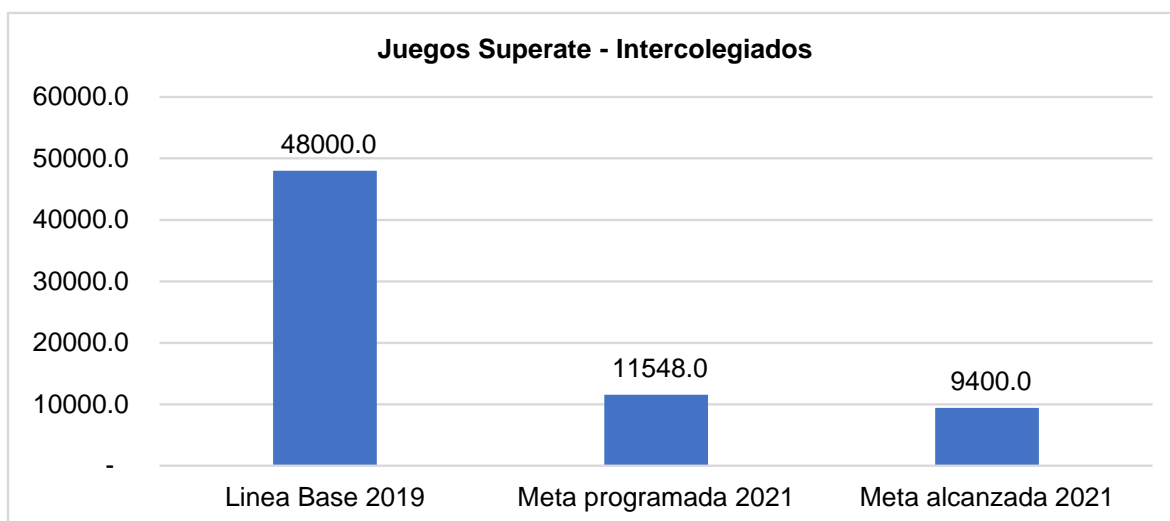
Dificultades: Restricciones en la movilidad y el aforo permitido para las actividades deportivas debido a la situación de emergencia ante el COVID.

Retos: Articular con otras dependencias con el fin de satisfacer las dificultades presentadas.

Recomendaciones y/o sugerencias:

- Analizar y ampliar la cobertura de beneficiarios en los 30 municipios del departamento de Córdoba
- Permitir el desarrollo de actividades en los municipios de menos incidencia de COVID 19.

El Indicador, número de estudiantes practicantes en los juegos superate intercolegiados, tiene una línea base 2019 de 48000 personas, en el año 2021 se benefició un total de 9400 estudiantes.



Esta meta se logró con la ejecución del Proyecto: Deporte+ En El Departamento De Córdoba, de Objeto: Aunar Esfuerzos Técnicos, Jurídicos, Administrativos Y Financieros Entre El Ministerio Del Deporte - MinDeporte Y El Instituto Departamental De Deportes De Córdoba - Indeportes Córdoba, Para La Ejecución Del Programa Juegos Intercolegiados Nacionales.

Número de contrato: COID-1028-2021, con una Inversión de \$236.126.730 de los cuales \$181.635.946 fueron recursos cofinanciados por la nación y \$54.490.784 recursos propios, donde se benefició población perteneciente a los 30 municipios del departamento de Córdoba.

Dificultades: Restricciones en la movilidad y el aforo permitido para las actividades deportivas debido a la situación de emergencia ante el COVID.

Retos: Articular con otras dependencias con el fin de satisfacer las dificultades presentadas.

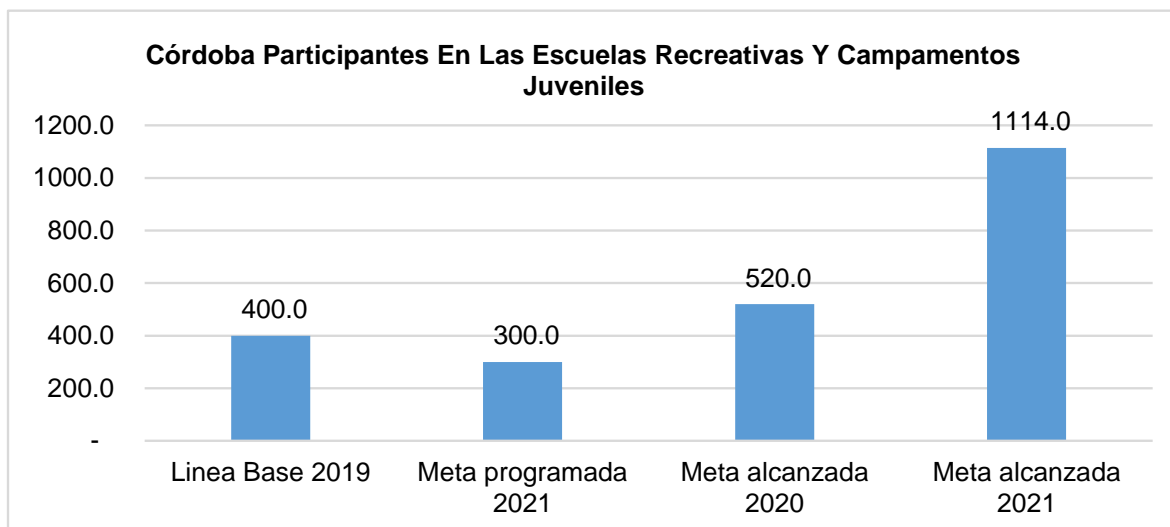
Recomendaciones y/o sugerencias:

- Analizar y ampliar la cobertura de beneficiarios en los 30 municipios del departamento de Córdoba.
- Permitir el desarrollo de actividades en los municipios de menos incidencia de COVID 19



5.2.4.1.2. Subprograma: Córdoba con Recreación.

El indicador número de niños, niñas, adolescentes y jóvenes del departamento Córdoba participantes en las escuelas recreativas y campamentos juveniles tiene una línea base 2019 de 400 niños y niñas, en el año 2020 se benefició un total de 520 niños y niñas y en el año 2021. se benefició un total de 1.114 niños y niñas



Esta meta se está logrando con la ejecución del Proyecto: Córdoba participantes en las escuelas recreativas y campamentos juveniles, de Objeto: Aunar esfuerzos técnicos, administrativos y financieros realizado entre el Ministerio del Deporte y el Instituto Departamental de Deportes de Córdoba – INDEPORTES para el desarrollo de los planes y programas de la dirección de fomento y desarrollo.

Número de contrato: COID-831-2021, con una Inversión de \$115.500.000 de los cuales \$83.100.000 fueron recursos cofinanciados por la nación y \$32.400.000 recursos propios, donde se están beneficiando niños y niñas de los treinta municipios del departamento.

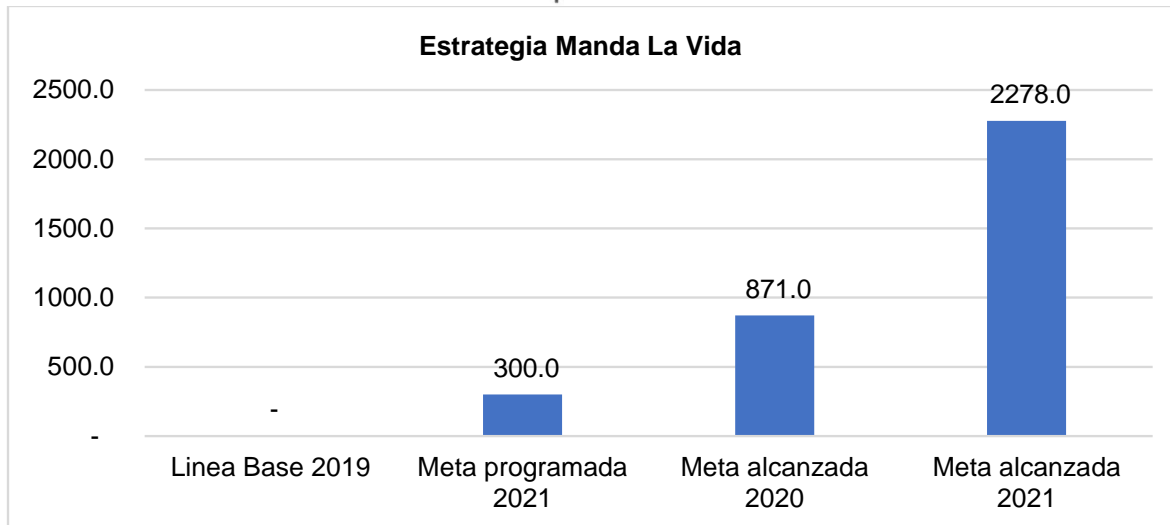
Dificultades: Restricciones en la movilidad y el aforo permitido para las actividades deportivas debido a la situación de emergencia ante el COVID.

Retos: Articular con otras dependencias con el fin de satisfacer las dificultades presentadas.

Recomendaciones y/o sugerencias:

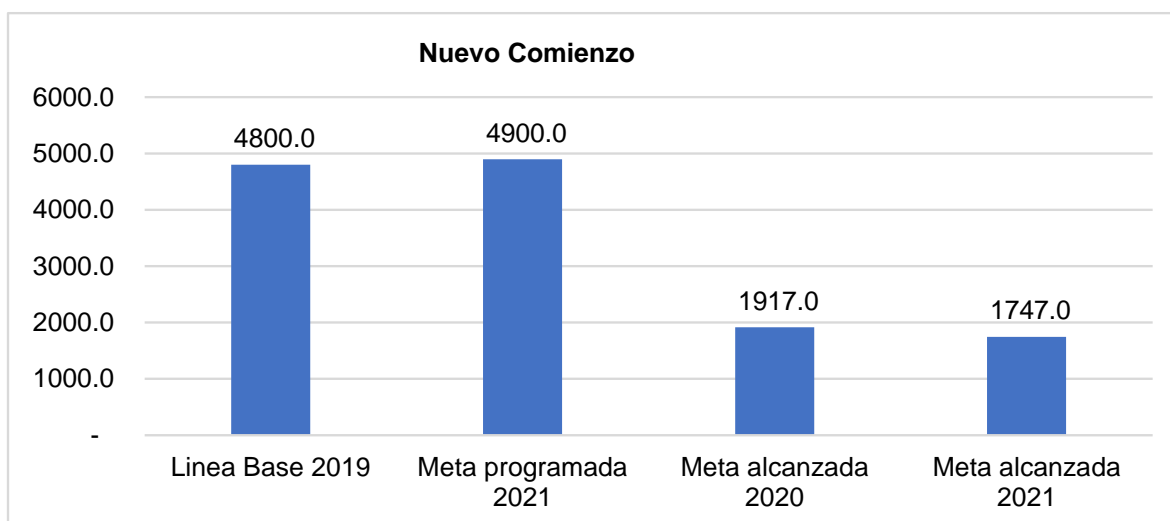
- Analizar y ampliar la cobertura de beneficiarios en los 30 municipios del departamento de Córdoba

Con respecto al indicador número de niños y niñas de primera infancia participando en la estrategia manda la vida, se tiene una línea base 2019 de 0 niños y niñas, en el año 2020 se benefició un total de 871 niños y niñas y en el año 2021 se benefició un total de 2.278 niños y niñas



Esta meta se está logrando con la ejecución del Proyecto: Estrategia Manda la Vida, de Objeto: Aunar esfuerzos técnicos, administrativos y financieros realizado entre el Ministerio del Deporte y el Instituto Departamental de Deportes de Córdoba – INDEPORTES para el desarrollo de los planes y programas de la dirección de fomento y desarrollo. Número de contrato: COID-831-2021, con una Inversión de \$77.000.000 de los cuales \$55.400.000 fueron recursos cofinanciados por la nación y \$21.600.000 recursos propios, donde se están beneficiando niños y niñas de los treinta municipios del departamento.

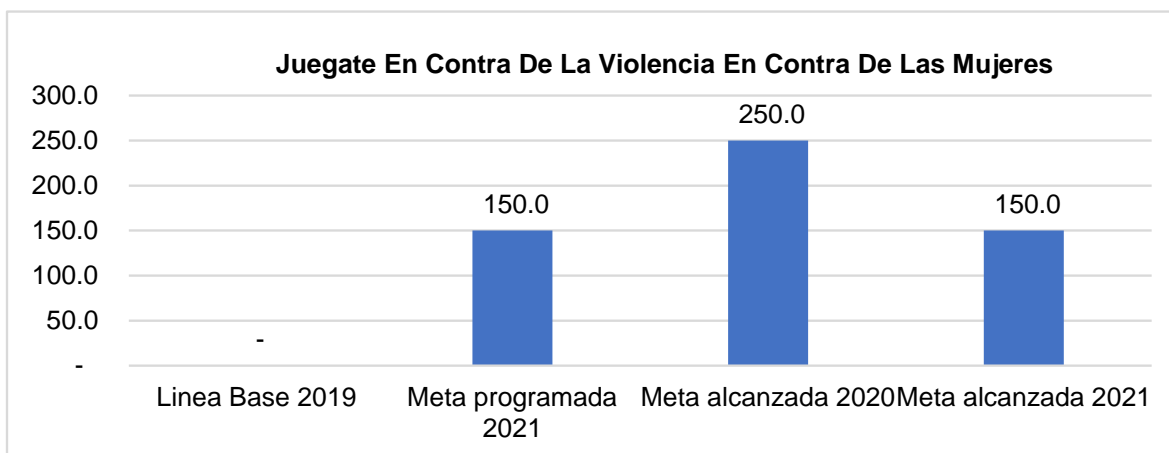
Con respecto al indicador Número de adultos mayores participantes en actividades recreo-deportivas, beneficiadas en Nuevo Comienzo, se tiene una línea base 2019 de 4.800 beneficiarios, en el año 2020 se benefició un total de 1.917 adultos mayores, y en el año 2021 se benefició un total de 1.747 adultos mayores.





Esta meta se está logrando con la ejecución del Proyecto: Nuevo Comienzo, de Objeto: Aunar esfuerzos técnicos, administrativos y financieros realizado entre el Ministerio del Deporte y el Instituto Departamental de Deportes de Córdoba – INDEPORTES para el desarrollo de los planes y programas de la dirección de fomento y desarrollo. Número de contrato: COID-831-2021, con una Inversión de \$77.000.000 de los cuales \$55.400.000 fueron recursos cofinanciados por la nación y \$21.600.000 recursos propios, donde se están beneficiando niños y niñas de los treinta municipios del departamento.

El indicador número de mujeres participantes en la estrategia, Juégate en contra la violencia de las mujeres, se tiene una línea base 2019 de 0 mujeres, en el año 2020 se benefició un total de 250 mujeres y en el año 2021 se benefició un total de 150 mujeres.



Esta meta se logró a través de la actividad EMPODEPORTE, estrategia de empoderamiento femenino a través del deporte.

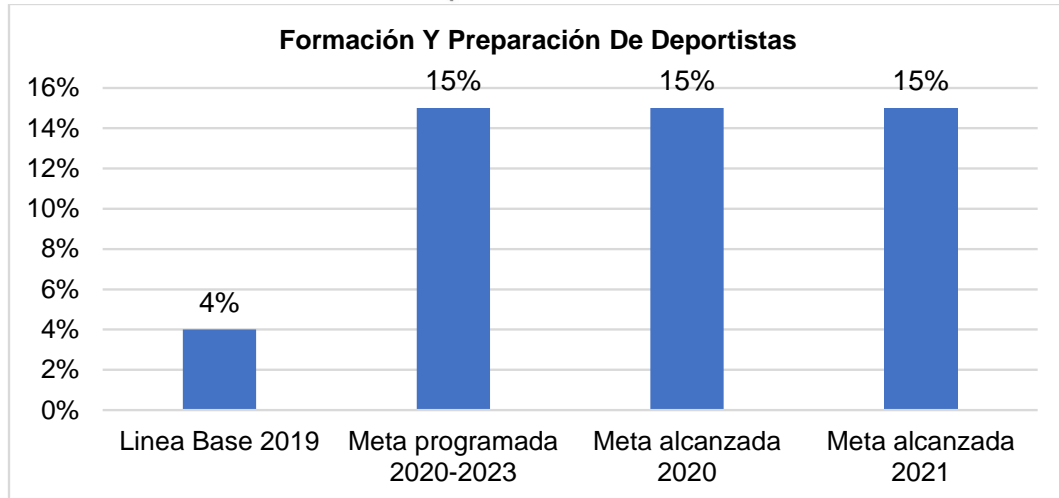
Dificultades: Restricciones en la movilidad y el aforo permitido para las actividades deportivas debido a la situación de emergencia ante el COVID

Retos: Articular con otras dependencias con el fin de satisfacer las dificultades presentadas.

5.2.4.2. Programa: Formación y preparación de deportistas.

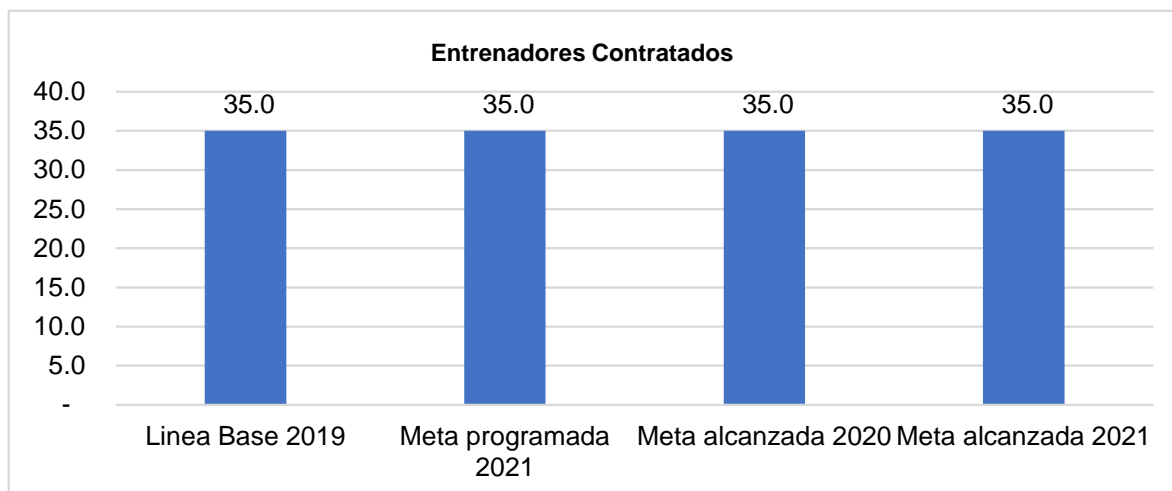
Objetivo del Programa: Crear las condiciones necesarias para hacer del departamento de Córdoba una potencia deportiva, mediante la reorganización del deporte orientado al alto rendimiento, garantizando la adopción y la sostenibilidad de diferentes procesos y estrategias para garantizar la formación, la preparación y la competencia de los deportistas para la participación en los diferentes eventos deportivos federados nacionales, internacionales.

Meta de resultado programada 2021: Alcanzar 15 % deportistas competitivos en formación hacia el alto rendimiento atendido.



5.2.4.2.1. Subprograma: Liderazgo deportivo y alto rendimiento.

El indicador número de entrenadores contratados para la preparación y formación de deportistas convencionales y paranacionales de las selecciones deportivas departamentales, se tiene una línea base 2019 de 35 entrenadores, en el año 2020 se contrataron 35 entrenadores y en el año 2021 se contrataron 30 entrenadores



Esta meta se está alcanzando con el proyecto: Preparación y formación de deportistas convencionales y paranacionales de las selecciones deportivas departamentales, de Objeto: Promover el liderazgo deportivo convencional y paranacional, en el departamento, a partir del desarrollo de estrategias que permitan el apoyo táctico y económico a deportistas.

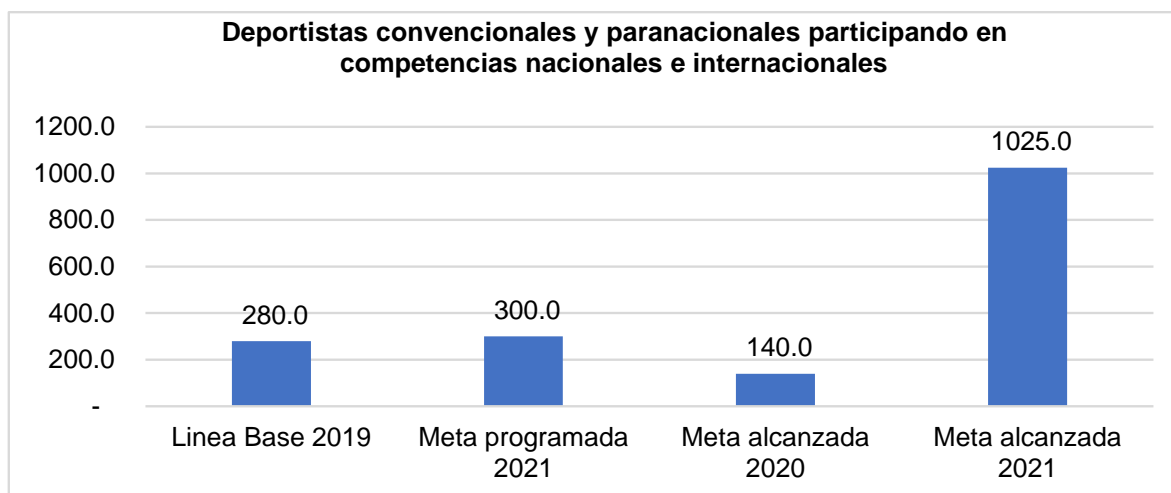
La Inversión total de los 25 entrenadores contratados asciende a: \$281.713.148 a través de fuente de financiación recursos propios de la administración departamental, ubicados a nivel Departamental.



Dificultades: Restricciones en la movilidad y el aforo permitido para las actividades deportivas debido a la situación de emergencia ante el COVID

Retos: Articular con otras dependencias con el fin de satisfacer las dificultades presentadas.

El indicador Número de deportistas convencionales y paranacionales participando en competencias nacionales e internacionales, se tiene una línea base 2019 de 280 deportistas, en el año 2020 se apoyaron 140 deportistas y en el año 2021 se apoyaron 1.025 deportistas.



El Proyecto ejecutado: Apoyo a deportistas convencionales y paranacionales para su participación en competencias nacionales e internacionales, de Apoyo a deportistas mediante programa: Deportistas talento, reserva deportiva y altos logros, con una Inversión de \$1.257.371.710 los cuales fueron recursos propios.

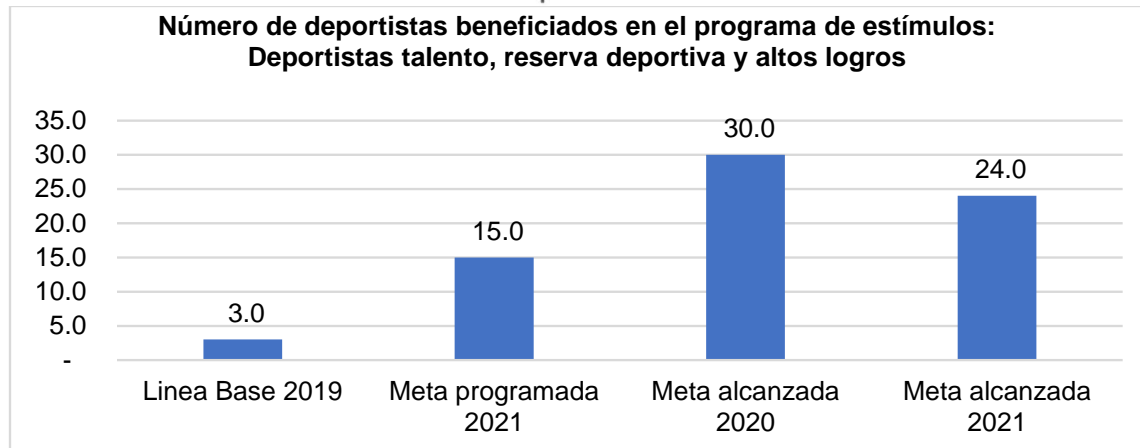
Ubicación Geográfica: Según selección deportiva en municipios del Departamento de Córdoba.

Dificultades: Restricciones en la movilidad y el aforo permitido para las actividades deportivas debido a la situación de emergencia ante el COVID.

Retos: Articular con otras dependencias con el fin de satisfacer las dificultades presentadas.

Recomendaciones y/o sugerencias: Analizar y ampliar la cobertura de beneficiarios en los 30 municipios del departamento de Córdoba

Indicador, número de deportistas beneficiados en el programa de estímulos: Deportistas talento, reserva deportiva y altos logros, se tiene una línea base 2019 de deportistas, en el año 2020 se apoyaron 30 deportistas, y en el año 2020 se apoyaron 24 deportistas



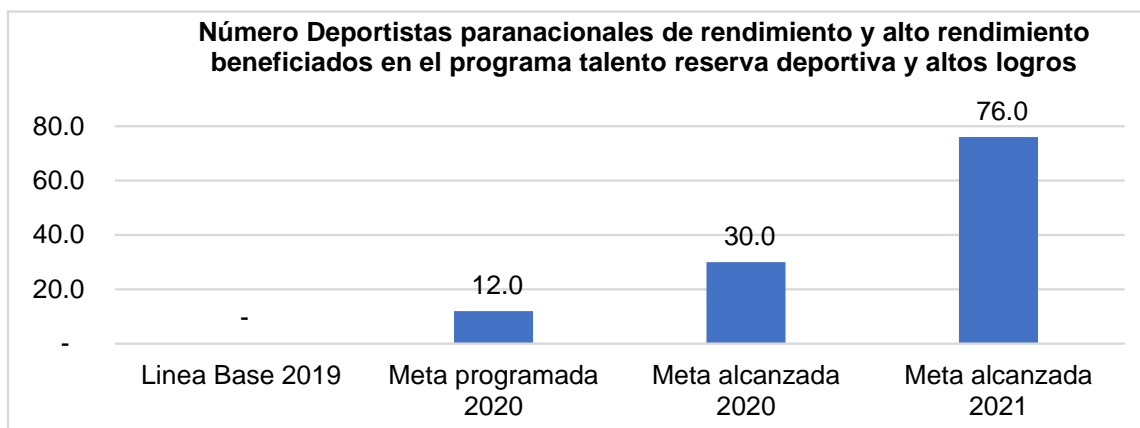
Esta meta se está logrando mediante la ejecución del Proyecto: Apoyo a deportistas mediante programa: deportistas talento, reserva deportiva y altos logros, de Objeto: Promover el liderazgo deportivo convencional y paranacional, en el departamento, a partir del desarrollo de estrategias que permitan el apoyo táctico y económico a deportistas, por una Inversión de \$120.913.520 los cuales fueron recursos propios.

Dificultades: Restricciones en la movilidad y el aforo permitido para las actividades deportivas debido a la situación de emergencia ante el COVID.

Retos: Articular con otras dependencias con el fin de satisfacer las dificultades presentadas.

Recomendaciones y/o sugerencias: Analizar y ampliar la cobertura de beneficiarios en los 30 municipios del departamento de Córdoba

El indicador, número Deportistas paranacionales de rendimiento y alto rendimiento beneficiados en el programa talento reserva deportiva y altos logros, se tiene una línea base 2019 de 0 deportistas, en el año 2020 se apoyaron 30 deportistas y en el año 2021 se apoyaron 76 deportistas.



Proyecto ejecutado: Apoyo a deportistas paranacionales de rendimiento y alto rendimiento beneficiados en el programa talento reserva deportiva y altos logros, de



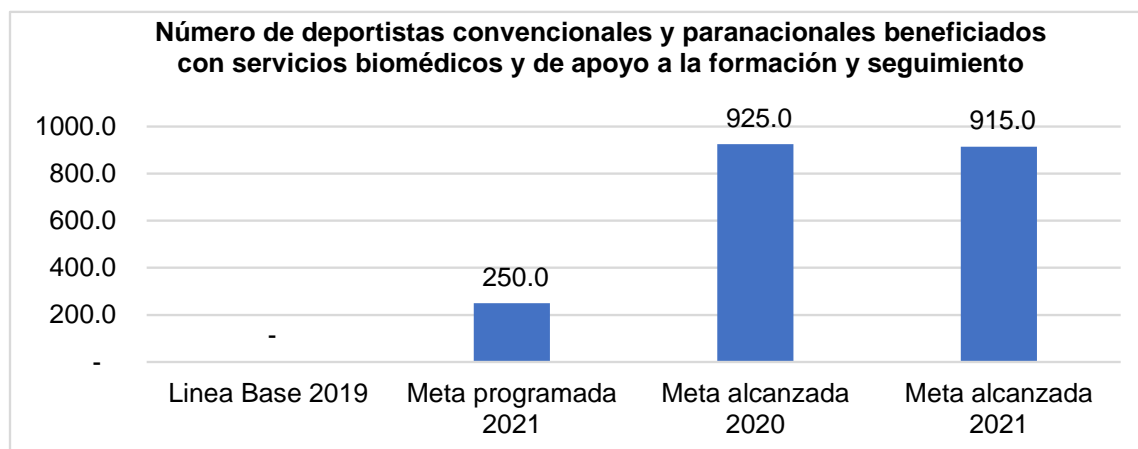
Objeto: Promover el liderazgo deportivo convencional y paranacional, en el departamento, a partir del desarrollo de estrategias que permitan el apoyo táctico y económico a deportistas, por una Inversión de \$54.348.497 los cuales fueron recursos propios.

Retos: Articular con otras dependencias con el fin de satisfacer las dificultades presentadas.

Recomendaciones y/o sugerencias: Analizar y ampliar la cobertura de beneficiarios en los 30 municipios del departamento de Córdoba

5.2.4.2.2. Subprograma: Córdoba presente en competencias deportivas departamentales, regionales y nacionales.

El indicador número de deportistas convencionales y paranacionales beneficiados con servicios biomédicos y de apoyo a la formación y seguimiento, se tiene una línea base 2019 de 0 deportistas, en el año 2020 se apoyaron 925 deportistas y en el año 2021 se apoyaron 915 deportistas.



El Proyecto ejecutado: Área biomédica Creada y en funcionamiento, con servicios y complementarios como apoyo a la formación y seguimiento a Deportistas de Objeto: Fortalecer la participación de deportistas convencionales y paranacionales en los diferentes escenarios regionales y nacionales, con una inversión de \$135.149.400 financiados con recursos propios.

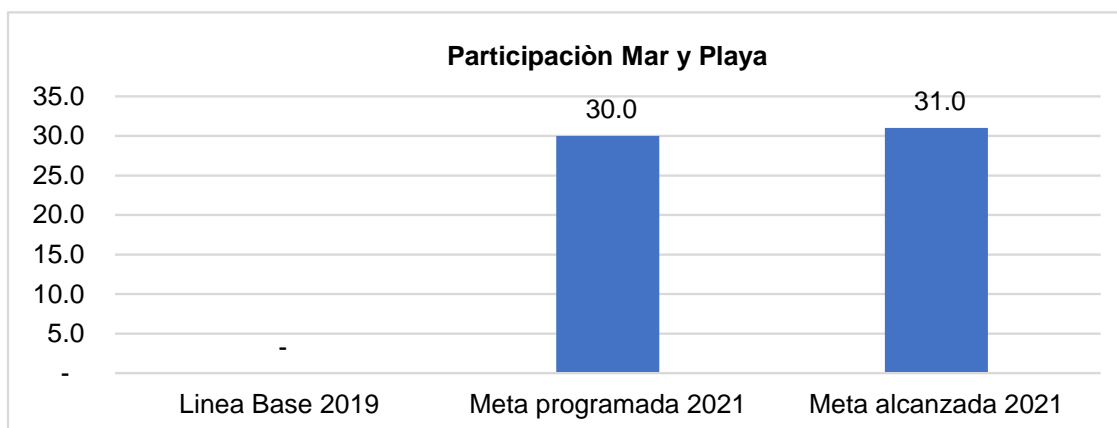
Retos: Articular con otras dependencias con el fin de satisfacer las dificultades presentadas.

Recomendaciones y/o sugerencias: Analizar y ampliar la cobertura de beneficiarios en los 30 municipios del departamento de Córdoba.

El indicador Número de deportistas convencionales y paranacionales participando en los juegos deportivos de Mar y Playa, se tiene una línea base 2019 de 0



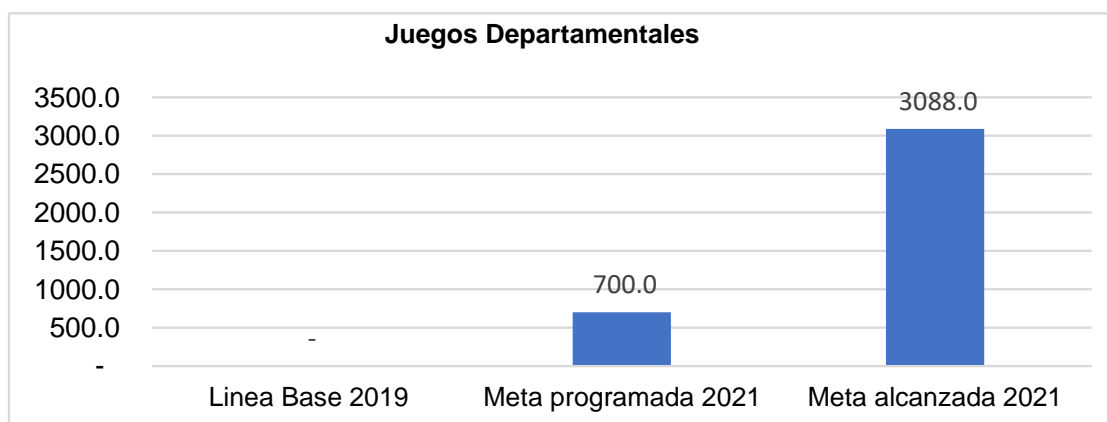
deportistas, para el año 2021 se apoyó a 31 deportistas en distintas disciplinas, los cuales obtuvieron excelente participación.



El apoyo brindado para esta participación tuvo una inversión de \$189.000.000 financiados con recursos propios.

Recomendaciones y/o sugerencias: Analizar y ampliar la cobertura de beneficiarios en los 30 municipios del departamento de Córdoba.

El indicador Número de deportistas convencionales y paranacionales participando en los juegos deportivos departamentales, se tiene una línea base 2019 0 deportistas, para el año 2021 se apoyó a 3088 deportistas en distintas disciplinas, los cuales obtuvieron excelente participación.



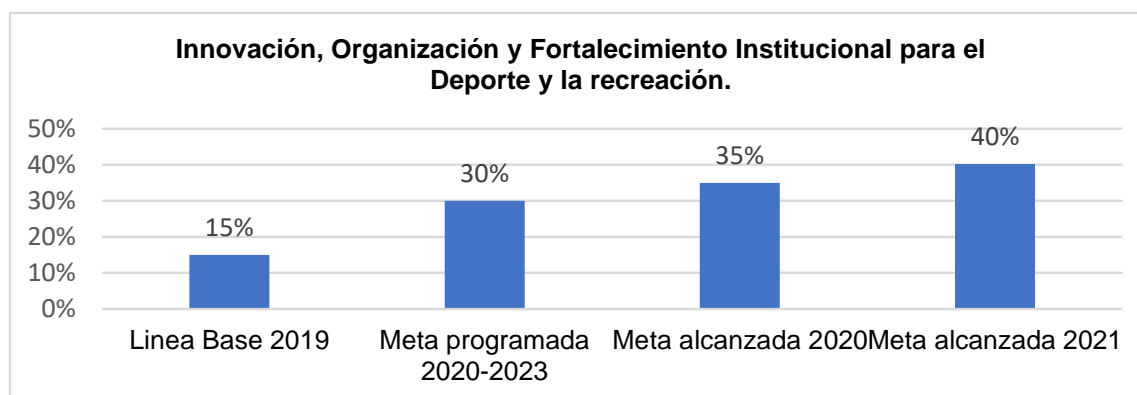
El apoyo brindado para esta participación tuvo una inversión de \$650.000.000 financiados con recursos propios.

Recomendaciones y/o sugerencias: Analizar y ampliar la cobertura de beneficiarios en los 30 municipios del departamento de Córdoba.

5.2.4.3. Programa: Innovación, organización y fortalecimiento institucional para el deporte y la recreación.

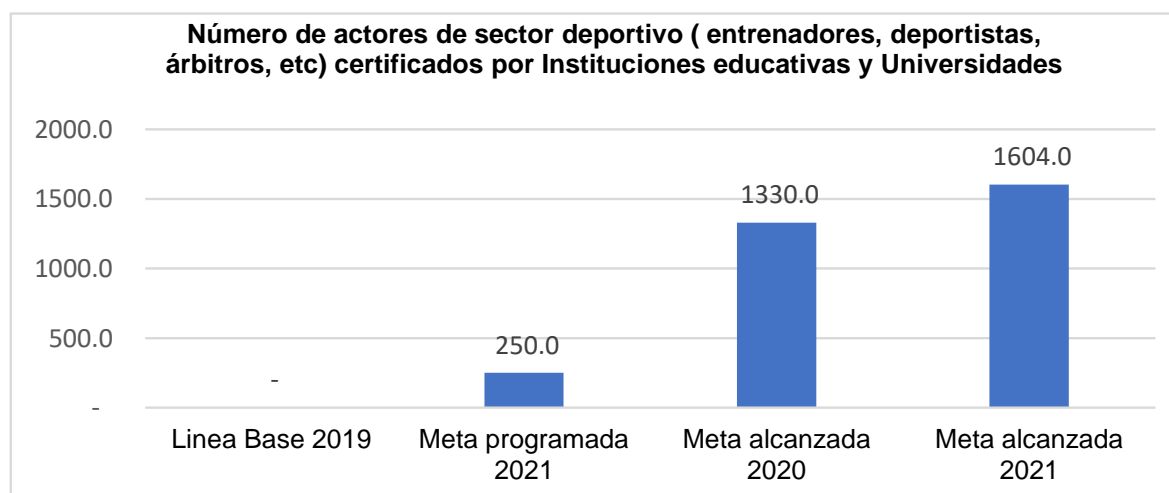
Objetivo del Programa: Organizar y fortalecer el Instituto mejorando la eficiencia, a través de una serie de acciones que implícita o explícitamente encuentre el logro de ser, un instituto ágil, dinámico y oportuno, tanto en su gestión como en sus resultados, y la disposición pública de la información.

Meta de resultado programada 2021: Alcanzar el 50% de capacidad institucional mejorada, fortalecida y operando.



5.2.4.3.1. Subprograma: Fortalecimiento de la capacidad institucional.

El indicador número de actores de sector deportivo (entrenadores, deportistas, árbitros, etc.) certificados por Instituciones educativas y Universidades, para el mejoramiento y rendimiento del deporte en el departamento de Córdoba, se tiene una línea base 2019 de 0 beneficiarios, en el año 2020 se apoyaron 1330 personas, y para el 2021 se apoyaron 1.604 personas.



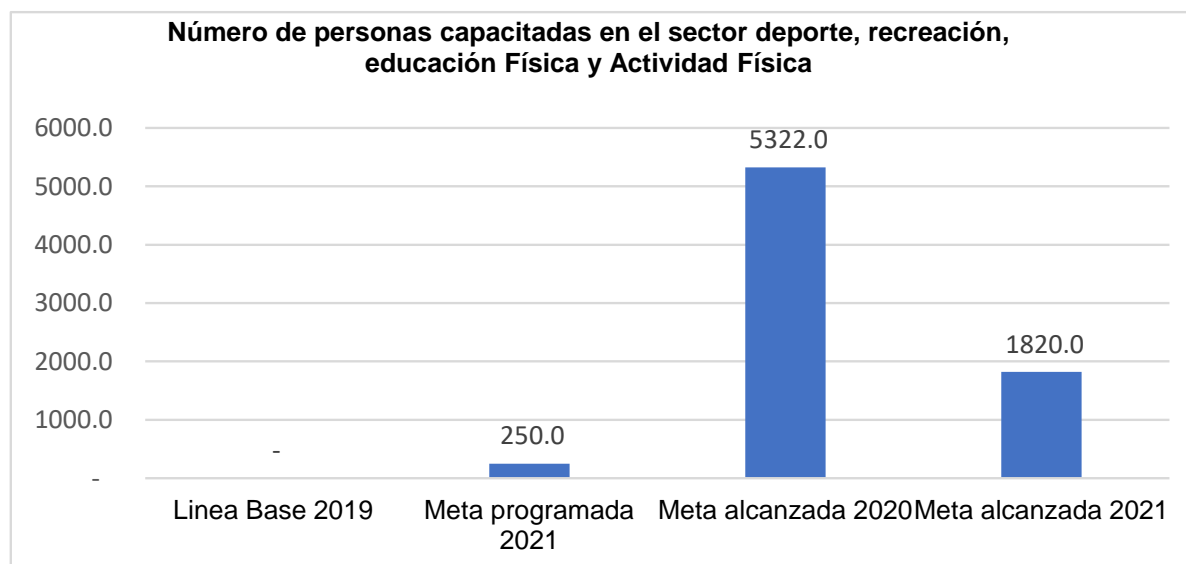
Esta meta se está alcanzando a través del Proyectos: Capacidad instalada Certificada por INDEPORTES, en alianza con Instituciones educativas, y universidades para el mejoramiento y rendimiento del Deporte en el Departamento de Córdoba, de Objeto: Atender las principales debilidades de INDEPORTES, convirtiéndolo en un ente fortalecido y capaz de llevar a cabo de forma eficientes sus funciones, con una Inversión de \$120.000.000 los cuales fueron recursos propios.

Este proyecto está impactando a los 30 municipios del departamento.

Retos: Articular con otras dependencias con el fin de satisfacer las dificultades presentadas.

Recomendaciones y/o sugerencias: Analizar y ampliar la cobertura de internet en los 30 municipios del departamento de Córdoba.

El indicador, número de personas capacitadas en el sector deporte, recreación, educación Física y Actividad Física. se tiene una línea base 2019 de 0 beneficiarios, en el año 2020 se apoyaron 5322 personas, y para el 2021 se apoyaron 1.820 personas.

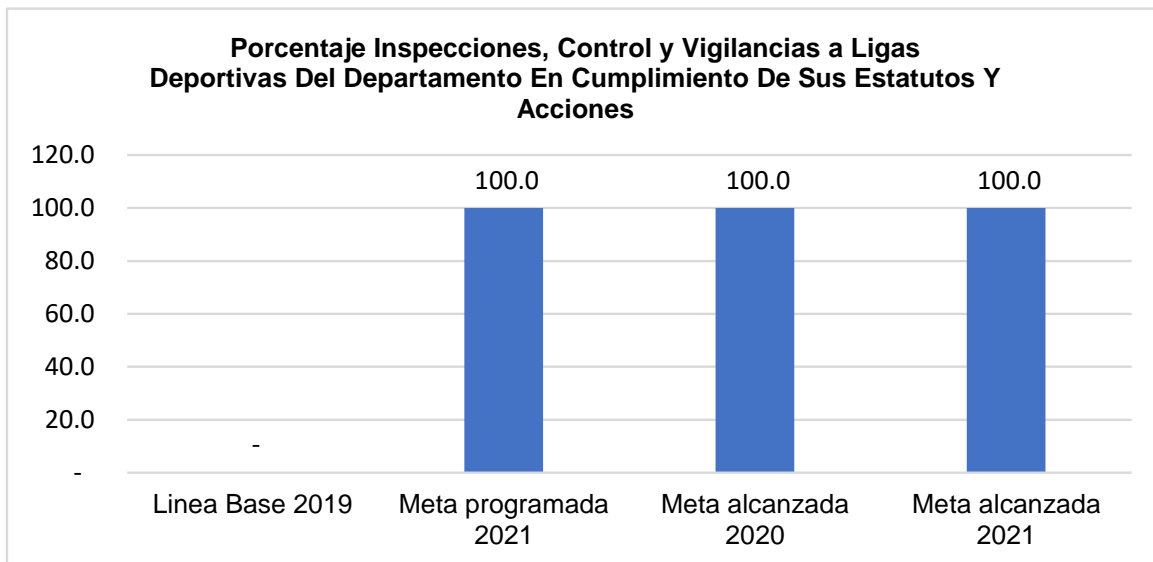


Está meta se está alcanzando gracias a la estrategia: Creación e implementación del sistema departamental de capacitación de INDEPORTES, de Objeto: Atender las debilidades de INDEPORTES, con un objeto de \$100.000.000 financiado con recursos propios., convirtiéndolo en un ente fortalecido y capaz de llevar a cabo de forma eficiente sus funciones.



Dificultades: Falta de constancia de los usuarios por problemas en la conexión a internet.

En cuanto al indicador, porcentaje Inspecciones, Control y Vigilancia a Ligas Deportivas Del Departamento En Cumplimiento De Sus Estatutos Y Acciones; se tiene una línea base 2019 de 0 puntos porcentuales, en el año 2020 se logró el 100% de cobertura, y para el 2021 se continuó con ese 100% de cubrimiento.



Esta estrategia se está cumpliendo gracias a los Servicios De Inspección, Control Y Vigilancia Al Área de ICV, de Objeto: Atender las principales debilidades de INDEPORTES, convirtiéndolo en un ente fortalecido y capaz de llevar a cabo de forma eficientes sus funciones, con una Inversión de \$85.714.110 los cuales fueron recursos propios, impactando en los 30 municipios del departamento de Córdoba.

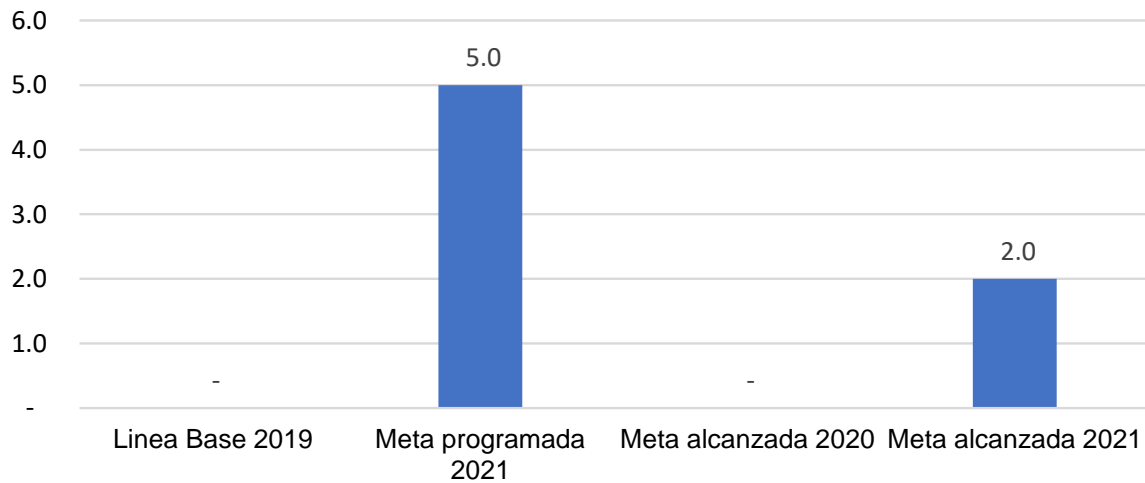
Retos: Articular con otras dependencias con el fin de satisfacer las dificultades presentadas.

En cuanto al indicador, Número de escenarios intervenidos y equipados para su uso.

Se tiene una línea base 2019 de 0 adecuaciones, y para el 2021 se aumentó en indicador en 2 adecuaciones y mejoramientos.



Porcentaje Inspecciones, Control y Vigilancias a Ligas Deportivas Del Departamento En Cumplimiento De Sus Estatutos Y Acciones



Esta estrategia se está cumpliendo gracias a financiación con el sistema general de regalías, bajo la coordinación de la Secretaría de infraestructura del departamento con una Inversión de \$11.869.955.777.

Retos: Articular con otras dependencias con el fin de satisfacer las dificultades presentadas.

Indicadores con sus respectivas metas programados para la vigencia 2023, por lo que no representan ningún avance para la vigencia 2021:

- Número de cargos creados según organigrama de ordenanza
- Número de comités técnicos articulados con secretarías
- Número de comisiones técnicas subregionales creadas.
- Política pública departamental del deporte, la recreación, actividad física y la educación física en el departamento de Córdoba, creada e implementada.
- Número de participantes en los Juegos tradicionales y autóctonos en las poblaciones con enfoque diferencial beneficiado
- Número de deportistas convencionales y paranacionales participando en los juegos deportivos del caribe
- Número de deportistas convencionales y paranacionales participando en los juegos nacionales



5.2.5. Componente: Vivienda digna para la equidad.

5.2.5.1. Programa: Córdoba con Vivienda y entornos dignos.

Objetivo del programa: Brindar soluciones habitacionales a los hogares cordobeses en situación de vulnerabilidad, tales como pobreza multimodal, desplazados por la violencia, víctimas de desastres naturales, etnias, discapacidad, entre otros, que contribuya con el mejoramiento de la calidad de vida.

Logros: Se ha avanzado en un 9.7% con respecto a la meta programada para el 2021

Indicador de resultado	Meta de Resultado 2020-2023	Meta de Resultado programada para el 2021	Meta de Resultado alcanzada 2020-2023	Meta de Resultado alcanzada con corte a 31 de diciembre de 2021	Porcentaje de avance de la Meta de Resultado 2021	Porcentaje de avance de la Meta de Resultado 2020-2023
Número de nuevos hogares en situación de vulnerabilidad con acceso a soluciones de vivienda	1240	224	325	181	80.08%	26.2%

5.2.5.1.1. Subprograma: Casa digna, vida digna.

Producto	Indicador de producto	Línea Base	Metas De Producto 2020-2023	Metas De Producto Programada 2021	Meta de Producto Alcanzada 2021
Beneficiar a los hogares vulnerables con subsidios de viviendas de interés social para áreas urbanas y rurales en la modalidad de mejoramiento	Número de hogares vulnerables beneficiados con subsidios de vivienda para áreas urbana y rural en la modalidad de mejoramiento de vivienda	90	90	30	0
Beneficiar a los hogares de comunidades indígenas con subsidios de vivienda para zona rural en la modalidad de vivienda nueva o mejorada	Número de hogares de comunidades indígenas beneficiados con subsidios de vivienda de interés social para zona rural en la modalidad de vivienda nueva o mejorada	ND	50	15	0



Producto	Indicador de producto	Línea Base	Metas De Producto 2020-2023	Metas De Producto Programada 2021	Meta de Producto Alcanzada 2021
Beneficiar a los hogares de comunidades afrocolombianas y raizales con subsidios de vivienda para zona rural y urbana en la modalidad de vivienda nueva o mejorada	Número de hogares de comunidades afrocolombianas y raizales beneficiados con subsidios de vivienda de interés social para zona rural y urbana en la modalidad de vivienda nueva o mejorada	ND	50	15	0
Beneficiar a los hogares de poblaciones víctimas con subsidios de vivienda para zona rural y urbana en la modalidad de vivienda nueva o mejorada	Número de hogares de población víctima beneficiados con subsidios de vivienda de interés social para zona rural y urbana en la modalidad de vivienda nueva o mejorada	ND	50	15	0

Las metas de producto de este subprograma programadas para el 2021, no se han alcanzado, debido a que se está a la espera de las aperturas de las nuevas convocatorias ministeriales para postular al Departamento en dichas convocatorias, con el fin de beneficiar aquellas zonas identificadas con mayor índice de pobreza multidimensional, a las comunidades étnicas, víctimas o aquellas donde se encuentren concentrados los hogares con mayores carencias habitacionales que pueden ser superadas con las intervenciones en mejoramiento de vivienda.

5.2.5.1.2. Subprograma: Vivienda y entorno digno.

Indicador de Producto	Meta de Producto 2020-2023	Meta de Producto programada para el 2021	Logro de la Meta de Producto con corte a 31 de diciembre de 2021	Logro de la Meta de Producto 2020-2023	Porcentaje de avance de la Meta de Producto 2021	Porcentaje de avance de la Meta de Producto 2020-2023
Número hogares vulnerables beneficiados con subsidios de vivienda de interés social para áreas urbana y rural en la modalidad de vivienda nueva	1000	224	181	325	80.08%	32.5%



Proyectos Ejecutados: Para avanzar en esta meta se ha ejecutado

Durante la vigencia 2021, se garantizó la continuidad en la gestión y desarrollo de varios proyectos de vivienda de interés social urbanos formulados y ofertados por el Departamento de Córdoba en años anteriores, tales como:

Proyecto De Vivienda De Interés Social Prioritario Urbanización Villa Melisa De Montería, Proyectos De Vivienda De Interés Social urbanización Pénjamo Y Villa Pineda De Tierralta, Proyecto De Vivienda De Interés Prioritario Urbanización Carmen Alicia De Sahagún.

Proyecto De Vivienda De Interés Social Prioritario Urbanización Villa Melisa De Montería.

Este proyecto fue ofertado por el Departamento de Córdoba través de la Unión Temporal Villa Melisa, ante el Ministerio de Vivienda, Ciudad y Territorio y su entidad adscrita el Fondo Nacional de Vivienda, en el marco de la Convocatoria: Bolsa Concurso de Esfuerzo Territorial Nacional 2011, para ser desarrollado en la zona urbana del Municipio de Montería, en la modalidad de Vivienda Nueva.

A dicho proyecto se asignaron por parte del Fondo Nacional de Vivienda, un total de Dos Mil Noventa Y Ocho (2098) subsidios familiares de vivienda, destinados a beneficiar a igual número de familias vulnerables y en situación de desplazamiento forzado, discriminados así:

- Doscientos veintinueve (229) subsidios correspondientes a los recursos de la Bolsa de Población Desplazada.
- Mil ochocientos sesenta y nueve (1869) subsidios correspondientes a los recursos del Concurso de Esfuerzo Territorial Nacional representados por hogares que se postularon como población vulnerable.

Adicionalmente, el Departamento de Córdoba asignó al proyecto, treinta (30) subsidios en especie, representados en lotes de terrenos a igual número de hogares afiliados a la Caja de Compensación Familiar de Córdoba-COMFACOR. Para un gran total de Dos mil cientos veintiocho (2128) subsidios, para ser aplicados al proyecto Villa Melisa.

El día 1 de diciembre de 2020, se dio inicio a las obras de construcción de la Etapa X Fase 4 del proyecto villa melisa, en la que se aplicaron cuarenta y cuatro (44) subsidios familiares de vivienda, los cuales ya fueron debidamente certificados por la entidad supervisora ENTerritorio y legalizados ante el Fondo Nacional de Vivienda.

La entrega y recibo de estas viviendas se realizó en el mes de junio de 2021.

Al 31 de diciembre de 2021, de los 2098 subsidios asignados por Fonvivienda, la entidad ha aplicado un total de Dos Mil Cuarenta Y Cuatro (2044) subsidios, dejando un saldo de 54 subsidios pendientes por aplicar.

Teniendo en cuenta que se desconoce el domicilio, residencia y número de teléfono actual de los 54 beneficiarios cuyos subsidios no han sido aplicados, la Dirección



Técnica de Vivienda expidió la Resolución No.001 de fecha 25 de noviembre de 2020, por medio de la cual se ordenó la citación y el emplazamiento de dichos beneficiarios, publicándose dicho aviso en la página web de la Gobernación de Córdoba y en un periódico escrito de amplia circulación local y nacional y en medios locales de radio por el término de treinta (30) días.

De los 54 beneficiarios, comparecieron únicamente 20 hogares, respecto de los cuales la entidad se encuentra adelantando todas las actuaciones administrativas y presupuestales necesarias para la entrega de sus viviendas dentro del término de vigencia del subsidio, la cual fue ampliada por Fonvivienda mediante la Resolución 0535 del 23 de septiembre de 2021, hasta el 31 de marzo de 2022; término que es susceptible de ser ampliado por dicha Cartera por seis (6) meses más, si el oferente acredita que existe la viabilidad técnica y financiera para la construcción de las viviendas.

Para la ejecución de estas 20 viviendas, el Departamento de Córdoba, a través de la Secretaría de Infraestructura Departamental, mediante escrito de fecha 13 de septiembre de 2021, hizo oferta formal de compra a la sociedad Constructora Agora Limitada, identificada con el NIT 812000032-1, representada legalmente por Azalia Del Rosario Coronado Begambre, identificada con la cédula de ciudadanía número 34.985.955 expedida en Montería, de un lote de terreno de mil setecientos setenta y dos coma setenta y siete metros cuadrados (1.772,77 mts²) segregado de un lote de terreno de mayor extensión ubicado dentro del perímetro urbano de la ciudad de Montería, identificado catastralmente como Calle 3l Número 25c 46 Manzana 8, en La Urbanización Vereda Tropical, el cual posee la matrícula inmobiliaria número 140-177567 y la referencia catastral número 01-06-00-00-1291-0001-0-00-00-0000, por valor de Trescientos Veinte Millones De Pesos (\$320.000.000) Moneda Corriente, de acuerdo con el avalúo comercial realizado por el Arquitecto German Alfredo Ortiz Cala, adscrito a la Lonja de Propiedad Raíz de Montería, frente al que sin reparos ni objeción alguna asintió conforme con los términos de la oferta mediante escrito de fecha 14 de septiembre de 2021.

Para materializar la compra, la entidad suscribió Promesa De Compraventa De Inmueble Número SI-013-2021 de fecha 20 de septiembre de 2021 y la Escritura Pública de Compraventa No. 2.525 de fecha 8 de noviembre de 2021, otorgada en la Notaría Tercera de Montería.

Para el año 2022, se tiene como reto finalizar el proyecto Villa Melisa.

Para realizar la adjudicación de estas 20 viviendas, el Señor Gobernador cuenta con plenas facultades según Ordenanza No. 000004 del 25 de marzo de 2020, expedida por la Honorable Asamblea de Córdoba.

Proyecto de Vivienda de Interés Social Urbanización Pénjamo de Tierralta.

Este proyecto fue ofertado por el Departamento de Córdoba a través del Convenio Asociativo No.528 del 28 de junio de 2011, ante el Ministerio de Vivienda, Ciudad y





Territorio y su entidad adscrita el Fondo Nacional de Vivienda, en el marco de la Convocatoria: Desplazados 2007, para ser desarrollado en la zona urbana del Municipio de Tierralta, en la modalidad de Vivienda Nueva.

Al proyecto se aplicaron Ciento Sesenta Y Ocho (168) subsidios familiares de vivienda, asignados por el Fondo Nacional de Vivienda, destinados a beneficiar a familias en situación de desplazamiento forzado.

A 31 de diciembre de 2021, de los 168 subsidios asignados por Fonvivienda, la entidad ha legalizado un total de 144 subsidios, dejando un saldo de 24 subsidios pendientes por legalizar.

En la vigencia 2021, se logró la certificación de habitabilidad por parte de la entidad supervisora ENTerritorio de 17 viviendas, las cuales fueron entregadas a sus beneficiarios.

Para el año 2022, se tiene como reto finalizar el proyecto Pénjamo con la certificación y entrega de las 7 viviendas restantes.

Para realizar la adjudicación de estas viviendas, el Señor Gobernador cuenta con plenas facultades según Ordenanza No. 000004 del 25 de marzo de 2020, expedida por la Honorable Asamblea de Córdoba.

Proyecto de Vivienda de Interés Social Urbanización Villa Pineda de Tierralta.

Este proyecto fue ofertado por el Departamento de Córdoba a través del Convenio Asociativo No.529 del 28 de junio de 2011, ante el Ministerio de Vivienda, Ciudad y Territorio y su entidad adscrita el Fondo Nacional de Vivienda, en el marco de la Convocatoria: *Desplazados 2007*, para ser desarrollado en la zona urbana del Municipio de Tierralta, en la modalidad de Vivienda Nueva.

A dicho proyecto se aplicaron Ciento Veinte (120) subsidios familiares de vivienda asignados por el Fondo Nacional de Vivienda, destinados a beneficiar a familias en situación de desplazamiento forzado.

A 31 de diciembre de 2021, de los 120 subsidios asignados por Fonvivienda, la entidad ha legalizado un total de 41 subsidios, lo deja un saldo de 79 subsidios pendientes por legalizar.

En la vigencia 2021, se logró la certificación de habitabilidad por parte de la entidad supervisora ENTerritorio de las 120 viviendas que contempla el proyecto, las cuales fueron entregadas a sus beneficiarios.

Proyecto de Vivienda de Interés Prioritario Urbanización Carmen Alicia de Sahagún.

Este proyecto fue ofertado por el Departamento de Córdoba ante el Ministerio de Vivienda, Ciudad y Territorio y su entidad adscrita el Fondo Nacional de Vivienda, en el marco del Programa Vivienda Gratuita II, para ser desarrollado en la zona urbana del Municipio de Sahagún en la modalidad de Vivienda Nueva,



suscribiéndose para ello, con el Fondo Nacional de Vivienda y el Municipio de Sahagún, el Convenio Interadministrativo de Cooperación No.117 del 27 de junio de 2016, cuya vigencia se extendió hasta el 27 de octubre de 2022, mediante Otro Si No.03 de fecha 20 de octubre de 2020.

Para la ejecución de este proyecto, el Departamento de Córdoba cofinanció la suma de Doscientos Cuarenta Y Ocho Millones Ochocientos Noventa Y Un Mil Cuatrocientos Cincuenta pesos (\$248.891 450) m/cte., los cuales fueron girados en el año 2016 al Fideicomiso Programa de Vivienda Gratuita II y aportó el Predio identificado con el folio de Matrícula Inmobiliaria No.148-13480 de la Oficina de Registro de Instrumentos Públicos de Sahagún.

El proyecto contempla la aplicación de 300 SFV, los cuales se encuentran en Fase Inicial de obras.

El 20 de octubre de 2020, el Departamento suscribió con el Fondo Nacional de Vivienda y el Municipio de Sahagún el Otro Si No.03 al Convenio Interadministrativo de Cooperación No.117 del 27 de junio de 2016, por medio del cual se extendió el plazo del convenio hasta el día 27 de octubre de 2022.

El 14 de enero de 2021, el Departamento suscribió con el Consorcio Viviendas Córdoba 2019, constructor del proyecto, Contrato de Comodato Precario, mediante el cual la entidad le entregó a título de comodato o préstamo de uso, el lote terreno donde se va a ejecutar el Proyecto, suscribiéndose en fecha 18 de marzo de 2021, la respectiva Acta De Entrega Y Recibo Material Del Inmueble en el Formato dispuesto por ENTerritorio, entidad supervisora del proyecto de vivienda.

El Departamento de Córdoba otorgó poder especial al Representante Legal del Consorcio Viviendas Córdoba 2019, Ingeniero Vladimir Ilich Rojas Prieto, para que en nombre y representación del Departamento de Córdoba efectúe los siguientes actos:

- Obtener la(s) licencia(s) y/o modificaciones y/o prórrogas y/o revalidaciones de las licencias urbanísticas del Proyecto de Vivienda Gratuita II, Urbanización Carmen Alicia en el Municipio de Sahagún.
- Obtener los permisos de servicios públicos y permisos ambientales ante las autoridades correspondientes.
- Subdividir, lotear o desenglobar jurídicamente cada una de las viviendas a entregar, así como las zonas de cesión obligatoria gratuita del proyecto.
- Protocolizar y registrar el reglamento de propiedad horizontal, si es el caso.
- Solicitar la individualización catastral de las viviendas.
- Las demás que deban adelantarse para la debida ejecución del proyecto de vivienda en el predio indicado.

Como se indicó antes, el predio dispuesto para la ejecución de dicho proyecto, es de propiedad del Departamento, adquirido mediante Escritura Pública No.130 de fecha 9 de marzo de 1954 de la Notaría Primera de Montería, aclarada en cuanto al



tipo de predio mediante Escritura Pública No.1311 de fecha 8 de agosto de 2017 de la Notaría Única del Círculo de Cerete, identificado con el folio de Matrícula Inmobiliaria No.148-13480 de la Oficina de Registro de Instrumentos Públicos de Sahagún y Referencia Catastral No.01020000020600490000000000.

Los linderos y medidas se encuentran descritos en la precitada Escritura Pública No.130 de 1954. Así: Norte: con predio de los señores Antonio Fadul L y Pineda G, en 180 metros; Por el Sur: predio de los mismos señores Antonio Fadul L y Pineda G, en 180 metros; Por el Oriente: con finca de los mismos señores Antonio Fadul L y Pineda G, en 720 metros y por el Occidente: teniendo de por medio el camino público que conduce de Sahagún -Chinú con predio de Rafael Pineda G, María Nader y Anselmo Muskus B, en 720 metros.

De acuerdo con la base de datos catastral del Municipio de Sahagún, dicho predio figura inscrito con un área de 10.has 6112 mts². No obstante, esta área no aparece referenciada ni en la escritura pública de adquisición ni en el certificado de tradición.

No obstante, realizado el levantamiento topográfico plan métrico del predio, este arrojó que su área real es de 108494.30m².

En razón a lo anterior, se encuentra adelantando ante el Instituto Geográfico Agustín Codazzi (IGAC) -Territorial Córdoba, el trámite de rectificación de área y actualización de linderos correspondientes.

Para el año 2022, se tiene como reto propiciar la ejecución de las obras de construcción de las 300 viviendas, para lo cual se adelantan los trámites administrativos correspondientes.

Vivienda Social Para El Campo

El Ministerio de Vivienda, Ciudad y Territorio a través de la Dirección de Vivienda Rural, lanzó el 21 de octubre de 2020 la primera convocatoria “Vivienda social para el Campo” que tuvo por objeto identificar y priorizar municipios y distritos del país en dónde se asignaría el subsidio familiar de vivienda rural, bajo la modalidad de vivienda nueva en especie para la vigencia 2021.

En este sentido, en atención a lo previsto en la Resolución 0536 del 19 de octubre de 2020 del MVCT, dicha cartera convocó a las Entidades Territoriales a suscribir convenios y aunar esfuerzos para la cofinanciación de soluciones de vivienda nueva, con el fin de cumplir cabalmente la política de vivienda rural y superar el déficit en las zonas rurales del país para la vigencia 2021.

Para tales efectos, el Ministerio de Vivienda, Ciudad y Territorio expidió la Resolución 0012 del 12 de enero de 2021 “Por la cual se modifica la Resolución No. 0624 del 24 de noviembre de 2020 relacionada con la adopción de reglas para la identificación y priorización de los municipios y distritos del país en los cuales se asignará el subsidio familiar de vivienda rural, bajo la modalidad de vivienda nueva en especie para la vigencia 2021”.



A través de esta convocatoria se llevó a cabo un proceso de priorización y se midió la intención de las entidades territoriales, cuyas propuestas consistieron en ofrecer un monto de cofinanciación ante el Ministerio de Vivienda, Ciudad y Territorio.

En el marco de dicha convocatoria, el Departamento de Córdoba presentó manifestación de interés para la cofinanciación de doscientas (200) viviendas, en los Municipios de Montelíbano y Puerto Libertador (100 viviendas para cada municipio), quienes conforme a la categorización o semaforización realizada por el Min Vivienda, son prioritarios para la implementación de la Política Pública de Vivienda de Interés Social Rural y se espera un mayor beneficio marginal por parte de una potencial intervención, porque presentan mayores carencias.

De acuerdo con el numeral primero del artículo 11 de la precitada Resolución 0536 de 2020 del MVCT, el valor del subsidio familiar de vivienda rural en la modalidad de Vivienda Nueva en Especie corresponde hasta setenta (70) salarios mínimos mensuales legales vigentes-SMMLV, incluido el valor de la interventoría, los cuales serán cofinanciados así: 80% por parte de la Nación, en este caso, el Min Vivienda, un 10% proveniente de los municipios y un 10% por parte del Departamento de Córdoba.

En tal medida, al Municipio de Montelíbano y al Municipio de Puerto Libertador, le fueron aprobados la asignación de cupos mediante Resolución No. 1301 del 28 de mayo 2021 aclarada mediante la Resolución No. 1366 04 de junio 2021 emitidas por el director nacional de FONVIVIENDA, de cien (100) unidades de vivienda en la modalidad de vivienda nueva rural en especie, para cada uno.

Para materializar la ejecución de dichos subsidios, El Fondo Nacional De Vivienda-FONVIVIENDA, suscribió con el Departamento De Córdoba Y Los Municipios De Montelíbano Y Puerto Libertador, Los Convenios Interadministrativos De Cooperación No.018 del 11 de agosto de 2021 y 020 del 18 de agosto de 2021, respectivamente, cuyos objetos consisten en: Aunar esfuerzos técnicos, administrativos y financieros para la cofinanciación de cien (100) viviendas adquiridas con Subsidios Familiares de Vivienda Rurales bajo la modalidad de vivienda nueva en especie a los hogares que cumplan con los requisitos y condiciones establecidos en el Decreto 1077 de 2015 o las normas que lo modifiquen, sustituyan o adicionen.

De acuerdo con el alcance del objeto de cada convenio, las partes se comprometen a llevar a cabo todas las acciones necesarias para la implementación y ejecución del Programa de Vivienda Rural. Empleando los criterios de priorización del Programa y cofinanciado los Subsidios Familiares de Viviendas Rurales – SFVR bajo la modalidad de vivienda nueva en especie así:

- 80 SFVR que representan igual número de soluciones de vivienda rural y que serán financiados con recursos del Fondo Nacional de Vivienda FONVIVIENDA.



- 10 SFVR, que representan igual número de soluciones de vivienda rural y que serán Financiados por parte del MUNICIPIO.
- 10 SFVR, que representan igual número de soluciones de vivienda rural y que serán Financiados por parte del Departamento.

De conformidad con lo establecido en la Cláusula Sexta de los referidos convenios, relativa a las Obligaciones Del Departamento, se tiene que, en cuanto a los recursos de cofinanciación del proyecto, la entidad se compromete, a “1. Destinar los recursos aprobados por el Sistema General de Regalías - SGR o disponer de recursos propios para la financiación de 10 cupos de SFVR que representan igual número de viviendas conforme a lo ofertado en el marco de la convocatoria 2020EE0090422 de fecha 9 de noviembre de 2020 y aprobados mediante la Resolución No. 1301 del 28 de mayo de 2021 expedida por el Fondo Nacional de Vivienda. 2. Realizar todas las gestiones necesarias para la consecución de los recursos ante el Sistema General de Regalías, con el objeto de materializar la ejecución del proyecto, para la postulación, diagnóstico integral y todas las actuaciones que tienen que ver con la etapa de preconstrucción.

Esta obligación debe ser ejecutada por el Departamento mientras se desarrolla la primera fase por parte de FONVIVIENDA. 3. Ejecutar los recursos destinados a cofinanciar los SFVR en concordancia con la estructuración técnica prevista en los términos de referencia del proyecto de Vivienda formulados por FONVIVIENDA. 4. Celebrar los actos o contratos que se requieran con FONVIVIENDA, cuando aplique, para la correcta ejecución de los proyectos financiados con recursos de regalías. (...)”.

Es así que, los aportes de dichos convenios se manejarán de forma independiente y se encuentran discriminados de la siguiente manera:

1. Convenio Interadministrativo De Cooperación No.018 Del 11 De agosto De 2021 Suscrito Entre El Fondo Nacional De Vivienda, El Municipio De Montelíbano Y El Departamento De Córdoba.

Valor Del Convenio: Seis Mil Trescientos Cincuenta Y Nueve Millones Seiscientos Ochenta Y Dos Mil Pesos m/cte. (\$6.359.682.000), discriminados así:

- Los recursos Fideicomitados por el Fondo Nacional de Vivienda en el Patrimonio Autónomo denominado Programa De Promoción Vivienda Rural, en la suma de hasta Cinco Mil Ochenta Y Siete Millones Setecientos Cuarenta Y Cinco Mil Seiscientos pesos m/cte. (\$5.087.745.600) que representan 80 SFVR.
- Los recursos que destinará el Municipio para la financiación de 10 Subsidios Familiares de Vivienda Rural - SFVR en la suma de Seiscientos Treinta Y Cinco Millones Novecientos Sesenta Y Ocho Mil Doscientos pesos m/cte. (\$635.968.200).



- Los recursos que destinará el Departamento para la financiación de 10 Subsidios Familiares de Vivienda Rural - SFVR en la suma de Seiscientos Treinta Y Cinco Millones Novecientos Sesenta Y Ocho Mil Doscientos pesos m/cte. (\$635.968.200).
2. Convenio Interadministrativo De Cooperación No.020 Del 18 De agosto De 2021 Suscrito Entre El Fondo Nacional De Vivienda, El Municipio De Puerto Libertador Y El Departamento De Córdoba.

Valor Del Convenio: Seis Mil Trescientos Cincuenta Y Nueve Millones Seiscientos Ochenta Y Dos Mil Pesos m/cte. (\$6.359.682.000), discriminados así:

- Los recursos Fideicomitados por el Fondo Nacional de Vivienda en el Patrimonio Autónomo denominado Programa De Promoción Vivienda Rural, en la suma de hasta Cinco Mil Ochenta Y Siete Millones Setecientos Cuarenta Y Cinco Mil Seiscientos pesos m/cte. (\$5.087.745.600) que representan 80 SFVR.
 - Los recursos que destinará el Municipio para la financiación de 10 Subsidios Familiares de Vivienda Rural - SFVR en la suma de Seiscientos Treinta Y Cinco Millones Novecientos Sesenta Y Ocho Mil Doscientos pesos m/cte. (\$635.968.200).
 - Los recursos que destinará el Departamento para la financiación de 10 Subsidios Familiares de Vivienda Rural - SFVR en la suma de Seiscientos Treinta Y Cinco Millones Novecientos Sesenta Y Ocho Mil Doscientos pesos m/cte. (\$635.968.200).
3. Número De Viviendas A Construir: El número de viviendas a construir será de 20, distribuidos así: Montelíbano – 10 viviendas, Puerto libertador- 10 viviendas

5.2.5.1.3. Subprograma: Titulación de predios.

Producto	Indicador de producto	Metas de Producto 2020-2023	Meta de Producto programada 2021	Meta de Producto alcanzada 2021
Vincular a los municipios del Departamento de Córdoba al Programa Nacional de Titulación de Predios	Número de Municipios del Departamento de Córdoba vinculados al Programa Nacional de Titulación de Predios	15	5	A 31 diciembre de 2021 se estaban Gestionando 5

Mediante Ordenanza No.0030 del 16 de diciembre de 2020, expedida por la Honorable Asamblea de Córdoba, se autorizó al Señor Gobernador para llevar a cabo programas de legalización y titulación de predios fiscales a título gratuito en el Departamento de Córdoba, que estén ocupados con viviendas de interés social antes del 30 de noviembre de 2001, conforme con el procedimiento establecido en el artículo 2° de la Ley 1001 de 2005 y sus Decretos Reglamentarios 4825 de 2011, 1077 de 2015, 149 de 2020 y demás normas que lo modifiquen o sustituyan. Dichas facultades fueron concedidas hasta el 31 de diciembre de 2023.

Así mismo, el Departamento suscribió con la Superintendencia de Notariado y Registro, el Convenio Interadministrativo de fecha 23 de diciembre de 2020, cuyo objeto consiste en prestar colaboración armónica entre la Superintendencia de Notariado y Registro y la Gobernación de Córdoba, brindando apoyo (humano, técnico y logístico), con el fin de obtener la titulación, saneamiento y formalización de la propiedad inmobiliaria urbana que se encuentre a nombre del Departamento, implementando de manera conjunta los procedimientos jurídicos y administrativos establecidos en la normatividad vigente.

En la vigencia 2021, se articuló con la Oficina de Almacén, una identificación y caracterización de la situación jurídica de los bienes inmuebles de propiedad del Departamento que se encuentren en situación de ocupación irregular por parte de particulares que carecen de título.

Así mismo, en la vigencia 2021 se adelantaron acciones administrativas para la entrega de Doscientas Dos (202) Títulos de Propiedad (Resoluciones de Adjudicación) a igual número de familias ubicadas en el predio denominado La Monta o Barrio 31 de octubre, de propiedad del Departamento de Córdoba, ubicado en el Municipio de Chinú, identificado con la Matrícula Inmobiliaria No.146-0005477.

Para tales efectos, el Señor Gobernador expidió la Resolución No.0062 de fecha 5 de abril de 2021, "Por medio de la cual se comunica y se emplaza a los interesados en el proceso de titulación bajo la modalidad de sesión de título gratuito de un bien fiscal urbano de propiedad del Departamento de Córdoba, ubicado en el municipio de Chinú".

Así mismo, a través de comunicación de fecha mayo 7 de 2021, se les informó a los beneficiarios que, para proceder a la cesión de título gratuito de la vivienda por parte de la Gobernación de Córdoba, es pertinente estar a Paz Y Salvo en el pago del impuesto predial.



5.2.5.1.4. Subprograma: Fortalecimiento a la dirección de vivienda.

Producto	Indicador de producto	Meta de producto 2020-2023	Metas De Producto programada 2021	Meta de producto alcanzada a junio 30 de 2021
Apoyo técnico para la promoción y acceso a las convocatorias de viviendas de interés social a nivel nacional	Número de apoyos técnicos para la promoción y acceso a las convocatorias de viviendas de interés social a nivel nacional realizados	4	2	4
Diagnóstico situacional de las condiciones de habitabilidad con enfoque diferencial en los municipios del departamento Córdoba	Un diagnóstico situacional de las condiciones de habitabilidad con enfoque diferencial en los municipios del departamento Córdoba realizado	1	1	0

Se contó con el apoyo técnico, administrativo, jurídico y financiero, para el fortalecimiento de la Dirección de Vivienda en las diferentes convocatorias y aspectos de los procesos y procedimientos, acorde con el sector Vivienda.

5.2.6. Componente: Inclusión social con oportunidad y bienestar para poblaciones Indígenas, afros, raizales, Rrom LGBTI, Discapacidad.

5.2.6.1. Programa: Equidad de oportunidades para grupos Indígenas, Afros, Palanqueros, Raizales y Rrom.

Objetivo del Programa: Avanzar en la materialización de derechos de los pueblos indígenas, el pueblo Rrom y las Comunidades Afrodescendientes, Raizales y Palenqueras, a través de la implementación de medidas concertadas

Meta de resultado programada: Reducir en un 1% las brechas que enfrentan los diferentes grupos étnicos a las del resto de la población.

5.2.6.1.1. Subprograma: Apoyo y fortalecimiento a comunidades Negras, Afrocolombianas, Raizales y Palenqueras (NARP).



Indicador	Línea base 2019	Meta de producto programada 2021	Meta de Producto Ejecutada 2021	% de Avance 2021
Número de Programas para la generación de ingresos de los grupos Afros a través de proyectos productivos, seguridad alimentaria, gestión ambiental y el uso sostenible de la biodiversidad y la sostenibilidad económica, diseñados y fortalecidos	2	1	1	50%
Número de modelos Diseñados e implementados para la atención integral de niños, niñas, adolescentes y familias afros.	0	1	1	100%
Número de estrategias de protección de los sistemas de conocimientos tradicionales asociados a la biodiversidad y a la gestión del riesgo implementadas	0	NP	NP	NP
Número de consejos municipales de cultura con participación de los pueblos afros	6	2	1	50%
Número de proyectos productivos dirigidos a comunidades raizales, enfocados a seguridad alimentaria, la gestión ambiental y el uso sostenible de la biodiversidad y la sostenibilidad económica	0	NP	NP	NP

Indicador de Producto: Número de Programas para la generación de ingresos de los grupos Afros a través de proyectos productivos, seguridad alimentaria, gestión ambiental y el uso sostenible de la biodiversidad y la sostenibilidad económica

Línea Base 2019: 1; Meta Programada 2021: 2; Meta Alcanzada 2021: 1

Inversión: Recursos programados en la Secretaría de Interior 2021: \$0; Recursos ejecutados 2021: Recursos ejecutados por la Secretaría de Desarrollo Económico y reportados en esa Dependencia.

En el primer semestre, se gestionó con la Secretaría de Desarrollo Económico y Agroindustrial, que en los proyectos de impacto a la comunidad se incluyera la comunidad NARP en cumplimiento a la normatividad vigente, donde se realizó la entrega de dos (02) unidades de maquinarias para el campo como son:

Fumigadoras a motor, bomba de espalda, guadañadoras y molinos de arroz, se beneficiaron 50 personas de la comunidad NARP.



Para el indicador de producto Número de Consejos municipales de cultura con participación de los pueblos afros, en la vigencia 2021 se programaron dos consejos como meta, de la cual se cumplió en un 50%, es decir un consejo municipal de cultura con participación de los pueblos afros, a través del contrato SIN-MIC-026-2021 del 22 de septiembre, con fecha de inicio del 1° de octubre de 2021, ejecutado por la empresa contratista Fundación Motivos para Creer, cuyo objeto fue Apoyo logístico para el encuentro de la consultiva de la población negra, afrocolombiana, raizal y palenquera del departamento de Córdoba, por un valor de \$19.985.123.

Con este contrato se capacitó a la población NARP en temas de derechos étnicos afrodescendientes en las dinámicas de: asuntos para comunidades NAP, registros únicos nacionales de Consejos comunitarios, formas y expresiones organizativas.

Para el cuatrienio 2020-2023 se contempla una meta de Diseñar y fortalecer 5 programas para la generación de ingresos de los grupos afros a través de proyectos productivos, seguridad alimentaria, gestión ambiental y el uso sostenible de la biodiversidad y la sostenibilidad económicos.

La meta establecida para vigencia 2021 fue de 2 programas fortalecidos, donde se logró cumplir con el 50% de la meta a través del Contrato SIN-MIC-028-2021 ejecutado por la Fundación para el Emprendimiento y la Competitividad de las regiones, por un valor de \$85,841,685 y una suma ejecutada de \$85.199.865, con fecha de inicio del 13 de octubre y duración de un (1) mes.

- Se entregaron instrumentos musicales, trajes típicos y elementos accesorios.
- Se realizaron veintitrés (23) charlas teóricas-prácticas sobre el uso, manejo y mantenimiento de los instrumentos musicales a los 23 grupos afrocolombianos NRP, pertenecientes al departamento de Córdoba, dirigidas a los grupos que se les hicieron entrega de los instrumentos.
- Se entregaron evidencia fotográfica de las charlas realizadas por un profesional en Música y Danza.
- Se entregaron actas de asistencia de los participantes.
- Se entregaron constancias de recibido a satisfacción de los instrumentos musicales.



Asociaciones afrodescendientes Afrojuveniles



Consejo Comunitario Ancestral, Municipio de San José Uré

Por otro lado, se cumplió el 100% con él, la meta de Diseñar e implementar 1 modelo para la atención integral de niños, niñas, adolescentes y familias afros, a través de la ejecución del contrato SIN-MIC-039-2021, cuyo objeto es Apoyo A La Participación De Las Comunidades Narp En Concejos De Juventud De Los Municipios Del Departamento De Córdoba, por un valor de \$79,880,800.

En el marco de este contrato se realizaron 20 encuentros a manera de Capacitación Sobre Los Consejos Municipales de Juventud Con Enfoque Étnico, (Contexto Normativo (Sentencia C-862 De 2012, Ley 1885 De 2018 Que Modificó La Ley 1622 De 2013) De Los Consejos Municipales De Juventud). Guía Sobre La Instalación De Los Espacios Autónomos O De Concertación, Procedimiento O Mecanismo De Elección De Los Representantes Étnicos De Los CMJ:

- a) Actores Dentro Del Proceso De Interlocución, b) Procesos De Concertación Para Las Curules Especiales Étnicas. Entrega de cartillas temáticas que contendrán: la instalación de los espacios autónomos o de concertación, procedimiento o mecanismo de elección de los representantes étnicos de los CMJ Así mismo, se entregaron evidencias fotográficas y listas de asistencias.



5.2.6.1.2. Subprograma: Apoyo y fortalecimiento a las comunidades indígenas

Objetivo del Subprograma: Fortalecer las condiciones socioeconómicas, culturales y organizacionales en las comunidades indígenas de los grupos étnicos Zenú y Embera Katío en el departamento de Córdoba.

Indicador	Línea base 2019	Meta de producto programada 2021	Meta de Producto Ejecutada 2021	% de Avance 2021
Número de Programas para la generación de ingresos de los grupos Indígenas a través de proyectos productivos, seguridad alimentaria, gestión ambiental y el uso sostenible de la biodiversidad y la sostenibilidad económica, diseñados y fortalecidos	0	2	1	100%
Número de modelos Diseñados e implementados para la atención integral de niños, niñas, adolescentes y familias indígenas.	0	NP	NP	NP
Número de estrategias de protección de los sistemas de conocimientos tradicionales asociados a la biodiversidad y a la gestión del riesgo implementadas	0	NP	NP	NP
Número de consejos municipales de cultura con participación de los pueblos indígenas	6	2		

Indicador: Número de Programas para la generación de ingresos de los grupos indígenas a través de proyectos productivos, seguridad alimentaria, gestión ambiental y el uso sostenible de la biodiversidad y la sostenibilidad económica, diseñados y fortalecidos

Durante la vigencia 2021, se realizó la contratación de servicios relacionados a continuación:

1. Apoyo a la Secretaría de Interior y Participación Ciudadana, oficina de asuntos indígenas, para el cumplimiento de la política pública de seguridad alimentaria en la población indígena del departamento de Córdoba, quien aportó la información diagnóstica requerida para la formulación de proyectos, en beneficio de las comunidades indígenas del departamento, con por un valor de \$26.603.640, y una ejecución al finalizar la vigencia 2021: 100%
2. Se prestó apoyo en el fortalecimiento de la misión institucional de la Secretaría de Interior y participación ciudadana en lo referente a dos resguardos indígenas en el departamento de Córdoba, durante 6 meses, realizando las siguientes acciones:



- Se formularon dos proyectos de fortalecimiento de la seguridad alimentaria en población de mujeres cabezas de hogar y jóvenes de los resguardos Embera Katío del alto Sinú.
- Se realizó 1 proyecto apoyo a la guardia indígena de los resguardos del departamento
- Se formuló 1 proyecto de apoyo técnico y logístico para las UCAs dirigidos a niños y niñas indígenas del departamento de Córdoba.
- Se prestó asesoría y acompañamiento a las comunidades indígenas, en materia de desarrollo social, económico y organizacional.

La inversión realizada para el logro de esta meta fue de \$24.069.960, con una ejecución al finalizar la vigencia 2021 del 100%

Por otro lado, durante la vigencia 2021, se realizó la contratación para el apoyo a la población indígena mediante auxilios funerarios, a través de un contrato de suministro de servicios funerarios a las familias indígenas de los dos resguardos, contratando a un establecimiento comercial especializado en la prestación del servicio, dando cumplimiento del 100% al indicador al finalizar la vigencia 2021, por un valor de \$50.000.000 con una ejecución al finalizar la vigencia 2021 del 100%

1. Apoyo técnico y jurídico a las comunidades de los resguardos indígenas, entes territoriales y la Secretaría de interior y participación ciudadana, a través del cual se brindó acompañamiento institucional a las comunidades indígenas durante 9 meses, por medios de un abogado especialista, quien entre otras acciones dentro de la Secretaría de interior participo en:
 - Acompañamiento en las reuniones de concertación para garantizar el retorno de las comunidades Embera Katío en situación de desplazamiento.
 - Establecimiento de acuerdos conjuntos con el ministerio de interior para intervenir problemáticas de conflictos y demás necesidades básicas insatisfechas de las comunidades indígenas.
 - Monitoreo y seguimientos de acuerdos establecidos con las comunidades afectadas por el conflicto.

Valor contratado: \$ 30.404.160, con una ejecución al finalizar la vigencia 2021 del 100%

Retos: Para el primer semestre de la vigencia 2022 se adelantarán los siguientes proyectos:

- Fortalecimiento de la seguridad alimentaria en población de mujeres cabezas de hogar y jóvenes de los resguardos Embera Katío del alto Sinú
- Apoyo a la guardia indígena de los resguardos del departamento
- Apoyo técnico y logístico para las UCAS dirigidos a niños y niñas indígenas del departamento de Córdoba.
- Asesoría y acompañamiento a las comunidades indígenas, en materia de desarrollo social, económico y organizacional.



- Apoyo a la Secretaría del Interior y Participación Ciudadana en la oficina de asuntos indígenas para dar cumplimiento a las políticas públicas de seguridad alimentaria en la población indígena del departamento de Córdoba, quien aporte la información diagnóstica requerida para la formulación de proyectos productos en beneficio de las comunidades indígenas del departamento.

5.2.6.2. Programa: Ahora Córdoba en los territorios con inclusión social de personas en condición de discapacidad.

Objetivo del Programa: Propiciar espacios de inclusión social de personas en condición de discapacidad a través de la ejecución de diferentes programas en el Departamento de Córdoba.

Logros: Durante el primer semestre del año 2021, se continuó con los planteamientos y análisis para la formulación de la política pública de Discapacidad, a través de asesorías Técnicas por parte del Ministerio del Interior, la Alta Consejería para la Discapacidad.

Después de haber realizado un estudio minucioso del estado actual de los diferentes municipios del Departamento en cuanto a los que cuentan con política pública y si la están implementando a través de la puesta en marcha de diferentes programas y proyectos, se tiene total claridad al respecto.

Se realizaron diferentes reuniones virtuales y asistencias técnicas presenciales con referentes de Discapacidad municipales, en aras de orientar el proceso de construcción y seguimiento a la Política Pública de Discapacidad.

5.2.6.2.1. Subprograma: Dignidad e inclusión de personas en condición de Discapacidad

Indicador: Formulación de la Política Pública de Discapacidad

Nombre del proyecto: Hacia la dignidad e inclusión de personas en condición de discapacidad

Objeto del proyecto: Realizar acciones encaminadas hacia una verdadera dignidad e inclusión de personas en condición de discapacidad

Línea base 2019: 0., Meta programada 2021: 1

En cuanto las acciones adelantadas para la formulación de la Política Pública Departamental de Discapacidad, se recibieron 2 asistencias técnicas durante este primer semestre de 2021 respecto a la formulación de la Política Pública de Discapacidad, por parte del Ministerio de Interior y la Alta Consejería para la Discapacidad, se inició con las diferentes estrategias encaminada a que finalizado el año 2021, se puedan tener acciones concretas respecto al tema. No obstante, es importante mencionar que de igual forma se requiere para esta formulación de política Pública de Discapacidad de un trabajo articulado con entidades de gobierno, sociedad civil, entre otros actores.



Con respecto al indicador: Número de municipios con asistencia técnica para fortalecimiento y formulación de Política Pública de discapacidad, se programó para la vigencia 2021, asistir a 10 municipios.

Línea base 2019: 12 municipios con asistencia técnica para fortalecimiento y formulación de Política Pública de discapacidad

La construcción de las políticas de Discapacidad en los diferentes municipios del Departamento, programada para el año 2021, se realizaron diferentes acciones para fortalecer a los municipios en el conocimiento y puesta en marcha de la construcción de sus políticas públicas de Discapacidad.

Al junio 30 de 2021, 15 municipios del Departamento contaban con políticas públicas de Discapacidad. Entre ellos: San Andrés de Sotavento, Ciénaga de Oro, Ayapel, San Pelayo, Los córdobas, San Antero, Moñitos, Chinú, Buenavista, Pueblo Nuevo, San Carlos, Tuchín, Momil, Valencia, Montelíbano.



Con respecto al indicador: Número de municipios con esquemas asociativos fomentados para fortalecer procesos productivos y de inclusión social de población en condición de discapacidad, se programó asistir a 9 municipios

Línea base 2019: 0

Meta alcanzada: a junio 30 de 2021 se prestó servicio de asistencia técnica a 9 municipios para el fortalecimiento de procesos de inclusión social y productiva, de la población en condiciones de discapacidad, los cuales fueron San Andrés de Sotavento, Ciénaga de Oro, Ayapel, San Pelayo, Los Córdoba, San Antero, Moñitos, Chinú, Buenavista, Pueblo Nuevo, San Carlos, Tuchín, Momil, Valencia,



Montelíbano, para el fortalecimiento de procesos de inclusión social y productivo de las personas con discapacidad.

Se logró en este proceso de asistencias técnicas sensibilizar a los referentes de discapacidad, secretarios de despacho (Salud y Gobierno), y en algunos casos a los alcaldes, frente a la importancia de la inclusión social y productiva de las personas con discapacidad en los diferentes estamentos de gobierno, generando acciones concretas que dieran cuenta de que los derechos de las personas con discapacidad no están siendo vulnerados.

Continúa sin inversión económica esta meta, sin embargo, hubo cumplimiento de la misma 100%.

Con respecto al indicador: Número de personas en condición de discapacidad asesoradas para la posibilidad de vincularse laboralmente a empresas públicas y privadas, que parte de una Línea base 2019: 0, Meta programada 2021: 100

Logros: 100 personas en condición de discapacidad, pudieron tener acceso a información de interés relacionada con el ámbito laboral. Empresas públicas y privadas pudieron conocer de primera mano la importancia de que dentro del talento humano que la conforman, prima el hecho de que se dé la inclusión social a través de la contratación de personas con cualquier tipo de Discapacidad pero apta para desarrollar el trabajo.

El indicador: Promoción de espacios para la participación de personas en condición de discapacidad, parte de una Línea base 2019: 0, Meta programada: 2021- 1, Meta alcanzada en el primer semestre 2021: 0.

La Resolución 3317 de 2012, “Por medio del cual se reglamenta la elección y funcionamiento de los comités territoriales de discapacidad establecidos en la Ley 1145 de 2007, nos orienta de cómo debe realizarse este proceso; pese a que se desarrollaron las acciones concretas frente al tema, no fue posible por temas de orden administrativo.

Promoción de espacios para la participación de personas en condición de discapacidad. Comités de Discapacidad municipales creados e implementados y fortalecidos. Parte de una Línea base 2019: 22, Meta programada: 2021: 8, Meta alcanzada: 15.

Se realizó asesoría técnica a los 30 municipios del Departamento de Córdoba, de acuerdo a la Resolución Número 0003317 De 2012 (octubre 16) por medio de la cual se reglamenta la elección y funcionamiento de los comités territoriales de discapacidad establecidos en la Ley 1145 de 2007.

Para la consecución de este resultado fue fundamental el trabajo en redes con la Alta Consejería para la Discapacidad y la Fundación Arcángeles, quienes apoyaron con asistencias técnicas.

Servicio de capacitación a funcionarios de entes territoriales y a personas en condición de discapacidad sobre la Ley Estatutaria 1618 y decretos reglamentarios. Línea base 2019: 0, Meta programada 2021: 20, Meta alcanzada: 50.



A través de diferentes formas se pudo realizar proceso de capacitación a funcionarios de entes territoriales y a personas en condición de discapacidad sobre la Ley Estatutaria 1618 y decretos reglamentarios. La virtualidad se utilizó fundamentalmente, pero también la presencial dado que los municipios lo solicitaron.



Creación de banco de hojas de vidas con perfiles de la población con discapacidad para ofertar a las diferentes empresas del departamento de Córdoba.

Línea base 2019: 0, Meta programada 2021: 1, Meta alcanzada: 1.

Se logró realizar un banco de hojas de vida con perfiles de la población con discapacidad para ofertar a las diferentes empresas del departamento de Córdoba, la consecución de esta meta, se hizo a través de la atención personalizada de personas que llegaron a la oficina de Dirección de Discapacidad, dado previo aviso.





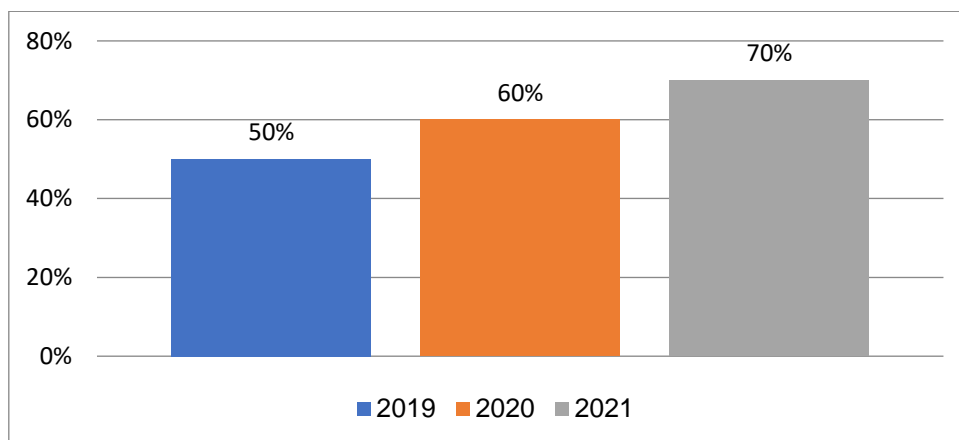
5.2.7. Componente: Inclusión social de la familia cordobesa.

5.2.7.1. Programa: Juventud emprendedora, participativa y humana.

Objetivo del programa. Promover la participación de los jóvenes en espacios que posibiliten y propendan por el desarrollo de sus habilidades sociales, económicas y políticas, garantizando que las juventudes diversificadas sean identificadas como elementos de la sociedad, protagonistas en el desarrollo sostenible del departamento.

La línea base de la meta de resultado para 2019, era del 50%, para la vigencia 2020 se programó como meta de resultado alcanzar en un 60% la Implementación de la política pública departamental de juventud, cuya meta se logró en un 90%. De igual manera, para 2021 se programó como meta de resultado, un 70% de avance en la implementación de esta Política que a la fecha tiene un avance preliminar del 97%.

**Porcentaje de avance en la implementación de la
Política Pública Departamental de Juventud**



Si se observa el comportamiento del indicador (Porcentaje de Implementación de la política pública Departamental de Juventud) en los transcurrido durante la vigencia 2020 y 2021, se nota que este subió con relación al 2019.

En donde la Política Pública de Juventud, estaba en un porcentaje de avance del 50% en su implementación; lo anterior indica un incremento en el indicador, lo cual permite mostrar que el porcentaje de implementación de la Política Pública de Juventud ha tenido un aumento considerable debido, en primer lugar, a la creación del comité de seguimiento de la política pública de juventud, espacio que ha permitido iniciar un proceso de evaluación y seguimiento al cumplimiento de esta política durante esta administración.

En segundo lugar, al cumplimiento de las metas de producto establecidas en los 4 subprogramas del programa de **Juventud emprendedora, participativa y humana**, cuyas metas hacen parte integral de las *líneas estratégicas de esta política pública*. Es así como se ha podido lograr de manera positiva, cumplir con

las metas de resultado para cada una de las vigencias (2020-2021), de la siguiente manera:

5.2.7.1.1. Subprograma: Juventud sana, solidaria y humana.

Objetivo del Subprograma: Garantizar las condiciones mínimas que promuevan la seguridad emocional, física y psicológica.

Indicador de Producto	Meta programada 2021	Meta ejecutada 2021	% de avance	Población Beneficiada
Servicio de campañas para la divulgación y/o sensibilización del impacto de los jóvenes en el Medio Ambiente y Desarrollo Sostenible	5	5	100%	400 jóvenes
Número de Estrategias para promover el desarrollo de una juventud sana, formulada e implementada	2	2	100%	240 jóvenes
Servicio de capacitaciones y sensibilización en prevención del consumo de sustancias psicoactivas	4	4	100%	480 jóvenes
Servicio de capacitaciones en derechos sexuales y reproductivos	4	4	100%	480 jóvenes

El Indicador Número de campañas para la divulgación y/o sensibilización del impacto de los jóvenes en el Medio Ambiente y Desarrollo se partió de una línea base 2019 de 8 Campañas de sensibilización del impacto de los jóvenes en el Medio Ambiente y Desarrollo Sostenible.

Para 2021 se programó la realización de (5) Campañas de sensibilización del impacto de los jóvenes en el Medio Ambiente y Desarrollo Sostenible, logrando la realización de 5 campañas de “Juventud Siembra Vida”, beneficiando a 400 jóvenes en los municipios:

- Planeta Rica
- Puerto Libertador
- San José Uré
- Puerto Escondido
- Tierralta
- Sahagún



Con el objetivo de reconocer la importancia sobre el uso y cuidado del medio ambiente, que buscan frenar los efectos del cambio climático y la tala indiscriminada, también se lograron reforestar algunos espacios de nuestro departamento con la siembra de aproximadamente 1000 árboles en pro de llegar a la meta departamental de 2.000. Para la ejecución de esta meta se programaron \$10.000.000 de pesos, los cuales se invirtieron en su totalidad con recursos de funcionamiento.



Para la segunda meta de producto programada 2021, para este subprograma fue la de formular e implementar dos (2) Estrategias para promover el desarrollo de una juventud sana. Para alcanzar esta meta se implementó la primera estrategia denominada “Somos Sabor”.

Esta estrategia se desarrolló en convenio con la Fundación Vive Bailando, Coca Cola Fensa y Kola Román, por valor de \$214.285.714, con un aporte de \$150.000.000 de pesos por parte de la Gobernación y una contrapartida de \$64.285.714 por parte de la ESAL y tuvo como objetivo principal la generación de espacios que permitieron el óptimo aprovechamiento del tiempo libre, la apropiación y el reconocimiento de las expresiones culturales en el departamento y a la prevención efectiva de problemáticas asociadas a la violencia intrafamiliar, de género, embarazo adolescente, reclutamiento por parte de grupos armados ilegales, falta de oportunidades de educación y empleo, el abuso físico y mental y la debilitada figura de la familia como institución primaria de la sociedad.

Beneficiando a 120 jóvenes del municipio de Monterita y 120 jóvenes del municipio de Cereté.

La Segunda estrategia fue la implementación la Red de Jóvenes #JuventudMás, que es una estrategia coordinada con la Secretaría de Salud Departamental y que promueve el cuidado de la salud mental y atención psicológica colectiva e individual en los 30 municipios del Departamento, a través de la generación de espacios de formación a líderes y lideresas juveniles de 22 municipios del departamento con



intereses afines. Con una inversión de \$10.000.000 con recursos de funcionamiento.

Para la tercera meta ofrecer (4) Servicios de capacitaciones y sensibilización en prevención del consumo de sustancias psicoactivas y la cuarta meta (4) Servicio de capacitaciones en derechos sexuales y reproductivos. Para el logro de estas metas se llevó a cabo mediante la realización de la campaña denominada “Joven no comas cuento”, la cual fue coordinada con la Fiscalía, Policía, Córdoba social, Secretaría de Salud Departamental, ICBF, Futuro Colombia, la cual ha logrado impactar alrededor de 480 jóvenes de 6 municipios del departamento de Córdoba (Tierralta, Ayapel, Santa Cruz de Lorica, Ayapel, Sahagún, San Antero, Planeta Rica); esta estrategia enfocada en prevención de consumo de sustancias psicoactivas, prevención del delito, salud mental y prevención de embarazo en adolescentes se desarrolló a través de jornadas de formación pedagógicas sobre estos temas y se presentó la oferta institucional de cada municipio por medio de stand creativos e interactivos. Para su cumplimiento se dio mediante el contrato No.SG-200-2021 por valor de \$14.639.040.



5.2.7.1.2. Subprograma: Joven, tu Voz Lidera.

Objetivo del Subprograma: Mejorar habilidades de los jóvenes para su inserción en la vida laboral y participación en los diferentes escenarios sociales y políticos en el departamento.



Indicador de Producto	Meta programada a 2021	Meta ejecutada 2021	Porcentaje de avance	Población Beneficiada
Número de apoyos técnicos para la conformación de los Consejos de Juventud	31	30	96.77	30 coordinadores de Juventud de los 30 municipios
Número de apoyos técnicos para el fortalecimiento de espacios de participación institucional y ciudadana: Plataformas de Juventud, Asambleas Juveniles, Alianza por la Juventud	31	24	77,41%	30 jóvenes presidentes de plataforma de juventud
Política Pública Departamental de Juventud elaborada y ajustada	1	1	100%	
Número de Municipios asistidos técnicamente para la formulación e implementación de las Políticas Públicas de Juventud	10	10	100%	382 jóvenes de 14 a 28 Años de los cuales 37 fueron indígenas, 4 afro descendientes, 21 jóvenes desplazados y 4 con discapacidad

La primera meta de producto programada para 2021 de este subprograma, fue la de brindar apoyo técnico para la conformación de los Consejos de Juventud a los 30 municipios y al departamento. La segunda meta programada fue el Servicio de 31 apoyos técnico para el fortalecimiento de espacios de participación institucional y ciudadana:

- Plataformas de Juventud
- Asambleas Juveniles
- Alianza por la Juventud

Con una línea base de 31 apoyos técnicos realizados.

Para lograr el cumplimiento de estas dos metas de producto, se ejecutó el Contrato No. SG-039-2021, cuyo objeto: "Contrato de prestación de servicios para apoyar a la misión institucional de la Secretaría de juventud", por valor de \$44.339.400.

En el marco de este contrato, se continuó con las sesiones del Comité Departamental de Seguimiento electoral, conformado este por:

- La Registraduría Nacional
- La Policía Nacional
- La Procuraduría Regional
- La Defensoría del Pueblo



- Secretaría de Juventud
- El Gobernador del Departamento, como ente coordinador y organizador de las elecciones de los consejos municipales de juventud de los 30 municipios del departamento.

Se realizó Asistencia Técnica a la Plataforma Departamental de Juventud, en la construcción de su plan de acción y a las 24 Plataformas Municipales de Juventud activas en el departamento de manera virtual y visitas a los municipios de Valencia, Sahagún, Montelíbano, Tierralta y San Pelayo, de igual manera, se logró la activación de 22 Plataformas Municipales.

Se conformó el Comité Departamental Organizador de las Elecciones de los Consejos de Juventud, del cual se desarrollaron 3 sesiones que permitieron el desarrollo de estrategias que logrando la inscripción de 259 listas de jóvenes candidatos para participar en la elección.

De igual manera se brindó asistencia técnica a los 30 municipios para la conformación de los comités municipales los cuales se capacitaron de manera virtual y se realizó visitas a los municipios de; San Bernardo del Viento, San Pelayo, Tierralta, Loricá, Valencia para la socialización de las elecciones. Finalmente se llevó a cabo la elección de los consejos de juventud quedando de la siguiente manera:

Municipio	Número de curules	Municipio	Número de curules
Ayapel	13	Montelíbano	13
Buenavista	13	Montería	17
Canalete	7	Moñitos	13
Cereté	17	Planeta Rica	13
Chima	7	Pueblo Nuevo	13
Chinú	13	Puerto Escondido	13
Ciénaga de Oro	13	Puerto Libertador	13
Cotorra (Bongo)	7	Purísima	7
La apartada	7	Sahagún	17
Loricá	17	San Andrés de Sotavento	13
Los córdobas	7	San Antero	13
Momil	13	San Bernardo del Viento	13
San Carlos	13	San José Uré	7
Tierralta	13	San Pelayo	13
Tuchín	13	Valencia	13
		Total, Departamentos	364



Para la tercera meta se programó Una (1) Evaluación y ajuste a la Política Pública Departamental de Juventud, con una línea base 2019 de 1. Para el cumplimiento de esta meta, se programó la realización de 10 asistencia técnica a Municipios para la formulación e implementación de las Políticas Públicas de Juventud. Para tal fin se suscribió el contrato No. SG-170-2021, por valor de \$20.269.440, para apoyar a la misión institucional de la Secretaría de juventud”, el cual llevó a cabo la activación y conformación del *Comité De Seguimiento A La Política Pública De Juventud*, cuyo objetivo es el de articular oferta institucional, hacer seguimiento a la Política Pública de Juventud y la actualización de esta Política.

De igual forma, en articulación con el Ministerio del Interior se realizó el Taller de Participación Ciudadana donde se fortalecieron las habilidades y conocimientos de los participantes, al igual que se les abrió la posibilidad de participar de la Convocatoria Tejiendo Saberes 2021 creada para fortalecer e impulsar la participación de las organizaciones sociales de mujeres, jóvenes, personas con discapacidad, de acción comunal, veedurías ciudadanas y sus redes, así como alcaldías categoría 6.

Así mismo, en coordinación con el Ministerio del Interior se realizó Taller de Formación Política en el cual convergieron 50 jóvenes líderes de los 30 municipios del departamento de Córdoba, espacio donde se les capacitó sobre la elección de los Consejos Municipales de Juventud –CMJ-, delitos electorales y otros.

Se capacitó a múltiples Coordinadores de Juventud y aspirantes a los Consejos de Juventud de los 30 municipios del departamento de Córdoba, sobre el calendario electoral y todo lo concerniente al tema. Se brindó asesoría a los funcionarios de la Unidad de Víctima departamental y jóvenes miembros de las mesas de víctimas municipales, Presencial-virtual, sobre el proceso de selección del o la joven Víctima que ocuparía la curul especial en los Consejos Municipales de Juventud en todos los municipios del departamento de Córdoba.

Para el cumplimiento de la cuarta meta, Diez (10) Servicios de asistencia técnica a Municipios para la formulación e implementación de las Políticas Públicas de Juventud, se suscribió el contrato No. SG-207-221 por valor de \$9.809.116 mediante el cual se realizó jornada pedagógica en los municipios de Montería, Cereté y Sahagún sobre la socialización de la ley 1622 de 2018 y la ley 1885 de 2015 las cuales conforman el estatuto de ciudadanía juvenil, en aras de garantizar el conocimiento del ejercicio al voto y a elegir y ser elegido durante el desarrollo de las elecciones de los consejos municipales de juventud.

Complementariamente se realizó socialización de las bases y fundamentos del observatorio departamental de Juventud. Se impactaron con esta estrategia 382 jóvenes de 14 a 28 Años de los cuales 37 fueron indígenas, 4 afro descendientes, 21 jóvenes desplazados y 4 con discapacidad.



Se realizó debate CMJ con el objetivo de crear un espacio donde los jóvenes pudieran dialogar sus propuestas a la ciudadanía juvenil, participaron alrededor de 30 jóvenes, Así como también el pacto Colombia con las juventudes en los 30 municipios del departamento de Córdoba, el cual consistió en escuchar activamente a los jóvenes cordobeses y visibilizar sus problemáticas más inmediatas, como también la creación de proyecto y políticas públicas que respondieran a estas necesidades. Se impactaron cerca de 1000 jóvenes de todo el departamento de Córdoba.



5.2.7.1.3. Subprograma: Juventud Naranja.

Objetivo del Subprograma: Impulsar a los jóvenes como agentes de la sociedad capaces de poner en práctica sus planes de vida, por medio de inclusión laboral y la productividad.

Indicador de Producto	Meta programada 2021	Meta ejecutada 2021	Porcentaje de avance	Población Beneficiada
Número de oportunidades de negocio asistidos técnicamente y con capital semilla	8	8	100%	120 jóvenes 29 emprendimientos
Número de Estrategias para la orientación e inserción laboral de los jóvenes del Departamento	2	2	100%	130 jóvenes emprendedores 35 planes de negocio apoyados
Número de acciones de articulación para vinculación de jóvenes pasantes, realizada	5	5	100%	31 jóvenes.

Con respecto a la meta de producto: ocho (8) oportunidades de negocio asistidos técnicamente y con capital semilla, para el cumplimiento de ésta, se realizó el Contrato Interadministrativo No.001.Pccntr.2564825 2021, Suscrito Entre El Servicio Nacional De Aprendizaje (Sena), La Universidad Distrital Francisco José De Caldas (UDFJC) Y Departamento De Córdoba, por un monto de \$2.175.000.000 de los cuales la contrapartida de la Gobernación fue de \$870.000.000, para apoyar



a 29 emprendimientos por un valor de 80 millones de pesos aproximadamente cada uno aproximadamente, cuya finalidad es la de Financiar iniciativas empresariales en sectores de oportunidad frente a la pandemia que sean desarrolladas por emprendedores Jóvenes entre los 18 y 28 años, domiciliados en el Departamento de Córdoba que cumplan con las condiciones establecidas en la reglamentación del Fondo Emprender.

La segunda meta de producto programada para este subprograma, fue la Formulación dos (2) Estrategias para la orientación e inserción laboral de los jóvenes del Departamento con una línea base de 4. Esta meta se logró cumplir en su totalidad con la realización del programa “Jóvenes Pasantes, con la ejecución de este programa se ha logrado vincular en el primer semestre a 20 Jóvenes Profesionales y 11 jóvenes pasantes Técnicos o tecnólogos, para un total de 31 jóvenes vinculados. Para lo cual se ejecutaron \$20.000.000 millones de pesos por funcionamiento. La segunda estrategia fue la “Feria ExpoJovenCórdoba 2021”:

El objetivo principal fue el de generar espacios para la inserción de jóvenes al mercado laboral, mediante el apoyo al emprendimiento y nuevas formas de negocio, para este fin se ejecutó el contrato No. MIC 004-2021, por valor de \$60.063.000, beneficiando a 130 jóvenes emprendedores de todos los municipios del Departamento.

Para la tercera meta de producto se programaron cinco (5) “Servicio de articulación con entidades y empresas privadas del Departamento para la vinculación de jóvenes pasantes, con incentivos económicos”. Para el cumplimiento total de esta meta, se llevó a cabo la estrategia de “Estado Joven”, cuya iniciativa fue desarrollada en coordinación con el Ministerio del Trabajo y en cooperación con el Departamento Administrativo de la Función Pública.

Este programa tiene por objetivo facilitar los procesos de transición del ciclo de aprendizaje al mercado laboral de los jóvenes, a través de incentivos equivalente a un salario mínimo durante cinco meses, los cuales fueron aportado por el Ministerio del Trabajo, para la realización de prácticas laboral en el sector. En esta convocatoria vinculamos a 7 jóvenes a diferentes dependencias de la Gobernación de Córdoba.





5.2.7.1.4. Subprograma 4. Re-Crea Córdoba.

Objetivo del Subprograma: Promover y fortalecer la participación de los jóvenes en la formulación, ejecución y seguimiento de acciones que posibiliten su inclusión en los diferentes espacios de participación civil, social y pública.

Indicador de Producto	Meta programada 2021	Meta ejecutada 2021	Porcentaje de avance	Población Beneficiada
Número de evento de divulgación para la Promoción del arte, la cultura y la Recreación realizados.	2	0	0	0
Número de evento de divulgación para la celebración del Día Nacional de la Juventud y Semana de la Juventud realizados	5	5	100%	30 jóvenes
Número de campamentos juveniles apoyados	3	3	100%	1.314 jóvenes entre las edades de 13 a 28 años de edad
Número de clubes juveniles identificados y consolidados	20	7	35%	160 jóvenes, de los municipios de Ayapel, Canalete, San Carlos, Planeta Rica, Loricá, Buenavista, Cereté

Para el cumplimiento de la Primera Meta de producto de este subprograma fue la realización de dos (2) eventos de divulgación para la Promoción del arte, la cultura y la Recreación, con una línea base 2019 de ND, se suscribió contrato No. SG-MIC-016-2021, que tiene por objeto: "Apoyo Logístico Para Llevar A Cabo El Fortalecimiento De Los Jóvenes Emprendedores Del Departamento por valor de



\$57.558.718. En la ejecución de este contrato, se han presentado DIFICULTADES, ya que el operador no ha cumplido con el objeto del contrato y las obligaciones establecidas en este. Por tal motivo se tomarán las medidas pertinentes para declarar el posible incumplimiento por parte del contratista. Quedando como RETO, para esta vigencia 2022, realizar las gestiones precontractuales y contractuales pertinentes para poder contratar y de esta manera darle cumplimiento a esta meta.

La Segunda meta programada fue la realización de 5 eventos para la celebración del Día Nacional de la Juventud y Semana de la Juventud, con una línea base 2019 de 20 eventos realizados. Lo cual se llevó a cabo mediante el contrato No.SG-MIC-043-2021, cuyo objeto es: "Apoyo Logístico Para Llevar A Cabo La Celebración De La Semana De La Juventud, En El Departamento De Córdoba", por valor de \$55.187.808. En el marco de esta semana se realizó en el municipio de Cereté, la cumbre de Salud Mental con 30 jóvenes de los diferentes municipios del departamento con la entrega de un kit y el encuentro Departamental de Juventud con la participación de 28 jóvenes.

La Tercera meta programada fue el apoyo para la realización de 3 Campamentos Juveniles, con línea base 2019 ND. Para lo cual se llevó a cabo un Convenio de Cofinanciación suscrito entre la Oficina de Indeportes Córdoba y el Ministerio del Deporte, con una inversión de \$75.000.000 de pesos, beneficiando a un total de 1.314 jóvenes entre las edades de 13 a 28 años de edad, de los 30 municipios del departamento.

La Cuarta meta de producto programada para 2021 de este subprograma, fue la realización de tres (3) Servicios de apoyo para la identificación y consolidación de clubes juveniles, con línea base 2019 ND. Para tal fin se implementó la campaña #MeLaJuegoPorLaVida, a través de esta campaña se hecho entrega de balones a escuelas deportivas de los municipios de Ayapel, Canalete, San Carlos, Planeta Rica, Lorica, Buenavista, Cereté con el objetivo de incentivar la participación y espacios de recreación y deportiva para la juventud en el Departamento, con una inversión de \$10.000.000 con recursos de funcionamiento, beneficiando alrededor de 160 jóvenes de los municipios mencionados.





5.2.7.2. Programa: Derechos Y Oportunidades Para Las Mujeres Cordobesas.

Objetivo del programa: Desarrollar estrategias de difusión, empoderamiento, apoyo e implementación de la política pública departamental diferencial de mujer y género en el departamento de Córdoba.

5.2.7.2.1. Subprograma: Fortalecimiento y empoderamiento de instancias, autoridades y leyes en los derechos de las mujeres.

Meta de Producto Cuatrienio	Eficiencia Presupuestal 2021	Inversión 2021	Presupuesto 2021	% de Avance de la Meta de Producto	Ejecución meta de producto 2021	Meta de Producto Programada 2021
30 municipios con socialización de rutas, comisarías, casas de justicia, defensorías y otros actores	92.56 %	9.256.480	10.000.000	100 %	10	10
Realizar 4 apoyos técnicos a escuelas subregionales de liderazgo y de formación política para mujeres	139.11 %	16.693.300	12.000.000	100 %	1	1
Realizar 4 apoyos técnicos a comisarías de familia, que garantice la adecuada atención de las mujeres víctimas de las violencias basadas en	205.88 %	20.587.667	10.000.000	100 %	1	1



Meta de Producto Cuatrienio	Eficiencia Presupuestal 2021	Inversión 2021	Presupuesto 2021	% de Avance de la Meta de Producto	Ejecución meta de producto 2021	Meta de Producto Programada 2021
género, en cumplimiento de la Ley 1257 de 2008						
Implementar 1 "Casa de Refugio" u "Hogar de Paso" para las mujeres víctimas de violencia.	9.09 %	2.000.000	22.000.000	100 %	0.25	0.25
Implementar 1 acciones estratégicas implementadas para mejorar la situación de la Mujer Rural del Departamento, facilitando la igualdad en el acceso de los recursos productivos y fortalecer el emprendimiento	NP	NP	NP	NP	0	NP
Asistir 30 municipios técnicamente para el abordaje de la violencia de género (socialización de rutas, comisarías, casas de justicia, defensorías y otros actores)	132 %	13.200.000	10.000.000	300 %	30	10
Asistir 30 municipios técnicamente en la conformación del Programa "casa de la mujer"	NP	NP	NP	NP	0	NP
Realizar 3 evento de divulgación de jornadas institucionales para la conmemoración del 31 de mayo,	50 %	5.000.000	10.000.000	100 %	1	1



Meta de Producto Cuatrienio	Eficiencia Presupuestal 2021	Inversión 2021	Presupuesto 2021	% de Avance de la Meta de Producto	Ejecución meta de producto 2021	Meta de Producto Programada 2021
como el día de la mujer cordobesa						
Fortalecer, adecuar y dotar al 100% la Casa de la Mujer de Montería	NP	NP	NP	NP	0	NP
Capacitar 2.000 familias en modelos de convivencia e interacción familiar para la prevención de la violencia y el maltrato a la mujer con enfoque diferencial	150.23 %	15.023.320	10.000.000	13.33 %	80	600
Realizar 4 acciones para el fortalecimiento técnico y administrativo del Observatorio de mujer y asuntos de género	NP	NP	NP	NP	0	NP
Realizar 1 apoyos técnicos que aseguren la participación plena y efectiva de las mujeres en espacios de poder y toma de decisiones (Implementación y seguimiento del comité consultivo departamental de mujeres)	152.08 %	15.968.140	10.500.000	100 %	1	1
Formular 4 compromisos interinstitucionales, para la implementación de acciones orientadas a la salud sexual y reproductiva y la prevención de	155.19 %	15.518.790	10.000.000	100 %	1	1



Meta de Producto Cuatrienio	Eficiencia Presupuestal 2021	Inversión 2021	Presupuesto 2021	% de Avance de la Meta de Producto	Ejecución meta de producto 2021	Meta de Producto Programada 2021
embarazos en adolescentes con un enfoque diferencial, en municipios del Departamento.						
Implementar 4 acciones de formulación e implementación de políticas con atención diferenciada para la protección de los derechos de las mujeres y garantizar la equidad e igualdad de oportunidades, en los ámbitos público y privado.	70 %	7.000.000	10.000.000	100 %	1	1
Capacitar 10.000 mujeres y/o personas capacitadas en el trabajo y desarrollo humano	748.89 %	74.889.457	10.000.000	83.37 %	2,501	3,000
Evaluar y ajustar 1 Política Pública departamental de mujer y género	50 %	2.500.000	5.000.000	25 %	0.25	1
Desarrollar 4 programas o acciones que promuevan una cultura de cuidado, respeto, oportunidades y condiciones de igualdad para la mujer	146.67 %	14.666.667	10.000.000	100 %	1	1
Total, ejecutado 2021	152,19%	212.303.821	139.500.000	89,91%		



De las 13 metas de producto programadas para el 2021, solo dos tuvieron un bajo cumplimiento de metas, sin embargo, se resalta el cumplimiento de 11 por encima del 83%. Reportándose un avance del 89,91% del cumplimiento de las metas físicas de producto, y un 152.19% del cumplimiento de las metas financieras, sobrepasando la ejecución de los recursos con respecto a lo programado para la vigencia.

El Indicador: Número de acciones de formulación e implementación de políticas con atención diferenciada para la protección de los derechos de las mujeres y garantizar la equidad e igualdad de oportunidades, en los ámbitos público y privado.

Para lograr la meta de este indicador se implantó la estrategia: Programa SOS Mujer, mediante la cual se realizó la socialización de la Ley 1257 de 2008 para la prevención de todo tipo de violencias contra la mujer y garantizar una vida libre de violencias, Impactando a 3200 líderes y lideresas, de los municipios de: Montería, Puerto Libertado, Montelíbano, Buenavista, Pueblo Nuevo, Los córdobas, Cerete, San Carlos, Cotorra, Ciénega de Oro, Loricá, Purísima, San Antero, Tuchín, San Andrés de Sotavento, Canalete.



Así mismo se realizó la socialización de la Ley 1257 de 2008 en emisoras de radio con cobertura en las subregiones, entre ellas:

- Emisora de Loricá: Cobertura subregión Bajo Sinú
- Radio Colombia Estéreo Ejército Nacional Cobertura: 30 municipios de Córdoba, Sucre y Antioquia
- Radio Esplendor Estéreo: cobertura en la subregión del San Jorge
- Radio Mar de Plata: cobertura en Colombia, Ecuador, Perú y Venezuela.



Así mismo se activó la Línea Rosa como medio de acompañamiento psicológico y orientación con base a la ruta de atención a seguir, atención 24/7.




Gobernación de
Córdoba
Ahora le toca al pueblo

Rendición de Cuentas 2021
Transparencia en la inversión de los recursos.



Se realizó Convenio de cooperación y apoyo interinstitucional para la realización de practicas universitarias de **consultorio jurídico ~ psicológico** celebrado entre Gobernación de Córdoba y la Universidad Pontificia Bolivariana – seccional Montería. Este convenio significa la atención del primer consultorio de atención jurídica y psicológica con atención diferencial a mujeres en el Departamento.



Por otro lado, se desarrolló la estrategia “*Consultorio a tu barrio*” que consistió jornadas jurídicas y psicológicas, en convenio con la Universidad del Sinú y la Universidad Pontificia Bolivariana, así mismo participaron distintas entidades como; Profamilia, Secretaría de Salud, CORTECOR, esta estrategia se llevó a cabo en el Barrio Villa Melisa contando con la participación del Ejército y la Policía Nacional, impactando un total de 150 familias.





De igual forma se realizó socialización de la herramienta Violentómetro, para esto se realizó la impresión de cuatro mil (4000) violentómetros para socialización y sensibilización en el departamento de Córdoba.



El día 25 de noviembre de 2021 se desarrolló la Conmemoración al Día Internacional de la Eliminación de Violencia contra la mujer, con el fin de desarrollar competencias y capacidades de la institucionalidad en el marco de la violencia de género, en este espacio fueron invitadas organizaciones de mujeres, las EAPB, instituciones de educación superior y público en general, Los temas socializados fueron; reconocimiento de riesgos de violencia, ciclos de violencia, actualización de Ley 2126 para las comisarias de familia y competencias en salud enfocada a violencia de género.





De igual forma se escogió la delegada principal y suplente que representara a todas las organizaciones de mujeres del Departamento de Córdoba, ante el Comité Departamental de Mujer y Género, el cual buscar sesionar y trabajar en pro de todos los derechos de las Mujeres Cordobesas.

Para el indicador: Número de apoyos técnicos a escuelas subregionales de liderazgo y de formación política para mujeres.

Se realizó articulación institucional en coordinación con la Escuela Superior de Administración Pública (ESAP), a través de la cual se lleva a cabo el proceso de inscripción para brindar capacitación, sobre *formación política para mujeres*; a 31 de diciembre de 2021, se habían inscrito seiscientos sesenta y cinco (665) mujeres líderes y lideresas del Departamento de Córdoba.

Reporte de personas inscritas			
Departamento	Masculino	Femenino	Total
Bolívar	287	418	705
Córdoba	375	665	1040
San Andrés	13	46	59
Sucre	327	475	802

Se realizó coordinación con gestoras sociales y referentes del programa de Mujer de los treinta (30) municipios, en articulación con la Consejería Presidencial para la Equidad de la Mujer, mediante la cual se socializó la metodología para la realización de las Asambleas para hacer parte de la ***instancia especial de Mujeres a nivel Nacional.***

Se llevó a cabo la **Primera Cumbre Virtual Política de Mujeres**, hecha para fortalecer los procesos de participación equitativo de las mujeres en la esfera política como algo fundamental para la democracia y la justicia, necesidad de continuar reforzando los procesos de liderazgo, formar y apoyar lideresas que desde este sector promuevan accione en favor de las mujeres.





Se escogieron las representantes de Córdoba como boceras en las ***Instancias para hacer seguimiento a los Acuerdos de Paz.*** Organizaciones de Mujeres Territoriales: Yeimi Paternina Pereira. Asamblea Mujeres Campesinas Marlenys Soto de Tierradentro. Asambleas de Mujeres Víctimas Rosa Emilia Mosquera Balndor – Asovilor- Lorica.



Se realizó el Taller de Formación Política, en la cual participaron 32 mujeres lideresas del municipio de Montería, las cuales hacen parte de las Organizaciones Sociales. Este taller fue brindado por el Instituto Holandés para la Democracia y el Ministerio de Interior, fueron capacitadas en Derechos Políticos de las Mujeres, Códigos Electorales, Marketing Político, Violencia Contra la Mujer y Participación Política de la Mujer.





El Indicador: Política Pública Departamental de mujer y género, evaluada y ajustada. Para el cumplimiento de este indicador se llevaron a cabo las siguientes acciones:

- Se realizaron acciones en el inicio del Comité Departamental de Mujer, en una de las sesiones programadas donde se centró el tema de la Política Pública para su evaluación y ajuste.
- Se realizó capacitación por parte de la Consejería Presidencial para la Equidad de la Mujer con la participación de 13 gestoras sociales y/o enlaces del tema de mujer de los diferentes municipios en la socialización de la metodología para la realización de las asambleas de la Instancia Especial de Mujeres para el Enfoque de Género a desarrollarse en Córdoba el próximo 27 de Julio. Para el indicador “Política Pública departamental de mujer y género evaluada y ajustada”
- Se recibió capacitación por parte de la Corporación Taller Prodesal, pioneros en los ajustes y evaluaciones de políticas públicas departamentales, con el fin de tener herramientas teóricas y conceptuales de como evaluar la ejecución de la política pública de Mujer, de la cual se concluye la organización de un mecanismo de evaluación como monitoreo a las acciones adelantadas de la política pública para desarrollar en la vigencia 2022.



Número de evento de divulgación de jornadas institucionales para la Conmemoración del 31 de mayo, como el día de la Mujer Cordobesa, realizados.

Teniendo en cuenta la Ordenanza 13 del 2016, que busca enaltecer a las mujeres del departamento de Córdoba, reconocer sus logros, garantizar sus derechos y resaltar el papel que cumplen en la sociedad.

Para este indicador se llevaron a cabo tres (3) eventos de divulgación, usando como canales las diferentes redes sociales de la gobernación de Córdoba, Facebook, Secretaría de la Mujer, Género y Desarrollo Social, Instagram: @Mujercordoba, Gobernación: @Martharuizsol, @gobcordoba, @orlandobenitez.



Evento número #1: Mujeres Invencibles: Se realizó proceso de selección de diferentes mujeres del departamento de Córdoba, quedando seleccionadas 6 reconocidas por sus importantes logros y liderazgos, se entrevistaron y se les realizó un video, las mujeres seleccionadas fueron:

América de león, hija del reconocido boxeador Ceretano, Mario de León Guzmán. Quien escribió un libro llamado Romerías de un boxeador trotamundos, a quien la vida la golpeo más de una vez, con la pérdida de sus dos padres y su esposo, pero, aun así, esta mujer luchadora, salió adelante con coraje y entereza.

Carmen Jiménez, del municipio de San Carlos, campesina. Quien se superó siendo empleada doméstica, con su sueldo logro pagar sus estudios, formándose como profesional y ocupando cargos importantes en el departamento, fue fundadora de ROSMUC (Red de organizaciones sociales de mujeres comunales y comunitarias del departamento) en el municipio de cerete.

Rosario Bermúdez, poeta, residente en el municipio de Cereté, quiso hacerle un homenaje a la mujer, expresando con sus palabras, emociones, sensaciones convertidas en poesía, creando imágenes con palabras de sus vivencias.

Martha Domicó de la comunidad Begidó, río esmeralda. Gobernadora indígena, hija del líder desaparecido Kimmy Pernía Domicó. Su historia fue basada en su lucha por la verdad y la justicia.

Neila María Méndez Escobar, del municipio de Moñitos, una mujer fuerte, diagnosticada con sida, su historia fue un mensaje de vida y esperanza para todas las mujeres que en estos momentos se encuentra diagnosticadas con enfermedades mortales, fue 3 veces concejal en su municipio, una líder reconocida, dedicada al trabajo por su comunidad.

María Susana Chantaca Una mujer resiliente, del municipio de Lorica, tiene 60 años, comparte su vida con German Antonio, con quien tuvo 8 hijos, su consejo para las mujeres es que deben seguir trabajando y luchando la vida, sin importar los días malos.

Rosario Bermúdez



Carmen Jimenez



America De León



Evento número #2, se creó y se dio a conocer, el eslogan **Córdoba es Mujer**, como un concepto explícito del mensaje que queríamos transmitir entorno a la *celebración del día de la mujer cordobesa*. Con esta iniciativa se hicieron diferentes



Gobernación de
Córdoba
Ahora le toca al pueblo

**Rendición de
Cuentas 2021**

Transparencia en la inversión de los recursos.

publicaciones diseñadas con fotografías de mujeres de la región, merecedoras de este reconocimiento.



Evento número #3, Vannesa Hodeg, Secretaria de Mujer, Género y Desarrollo Social, exaltó la labor de la mujer cordobesa por medio de un video, que contenía imágenes de diferentes mujeres del departamento de Córdoba, reconocidas por sus diferentes trabajos en la sociedad. De fondo, una pieza musical, compuesta y grabada por Gloria Urango, oriunda del municipio de San Carlos y cantante de profesión.

Letra:

*31 de mayo el día, de la mujer cordobesa
cuenta de su nobleza
Ay mujer de riqueza
Una historia de lucha, perseverancia y empuje
Bella con su elegancia
Nunca se va a detener.
Una historia de lucha, perseverancia y empuje
Bella con su elegancia, nunca se va a detener.*



El indicador: Número de programas o acciones que promuevan una cultura de cuidado, respeto, oportunidades y condiciones de igualdad para la mujer.

Se presentó la oferta institucional de la Secretaría de Mujer, Género y Desarrollo Social a través del **Programa de radio Mujeres Emergentes: 95.5 Radio Policía Nacional- Montería Córdoba** – organización gubernamental, el cual tiene cobertura en los municipios de Montería, zona norte de Córdoba (Cerete, San Carlos, Cotorra, Ciénaga de Oro) y Planeta Rica, con una audiencia de 35.000 personas, realizado el día abril 20 de 2021, con el objetivo de presentar ante las comunidades los beneficios a los que pueden acceder a través de la ejecución de los programas sociales que lidera la SMGDS de la Gobernación de Córdoba.

En el primer programa, la Invitada fue Vanesa Hodeg Peña- Secretaria de MGDS de la Gobernación de Córdoba, y el tema tratado fue Mujeres empoderadas en Colombia

En el programa de temas que empoderan a la mujer cordobés, se realizó en varios días así:

- El Día: abril 27 de 2021 con el fin de Socializar, visibilizar y exaltar al trabajo de liderazgo realizado por las mujeres en Colombia, se realizó el programa, como invitada la señora Mery González, Comunicadora Social y Periodista
- El Día: 4 de Mayo de 2021, el Tema: Discriminación contra las mujeres, invitada Mery Gonzalez, Comunicadora Social y Periodista
- El Día: 18 de Mayo de 2021, el Tema tratado fué la Ley 1257 de 2008, invitadas, Cristina Hernández, Psicóloga - Lina Portillo, Abogada.
- El 26 de Mayo de 2021, el tema tratado fue: Importancia de la salud mental. Invitada: Martha Ligia Montiel Rodríguez Psicóloga –Máster salud mental.
- El 01 de Junio de 2021, se trató el Tema: La Violencia Sexual, Invitada: Gina Marcela, Mg en psicología jurídica con experiencia en el campo forense y en atención a víctimas de VS.





Así mismo, se realizaron los siguientes programas:

Tema: Salud sexual y reproductiva - métodos anticonceptivos para prevención de embarazos en adolescentes

Día: 05 de octubre de 2021

Objetivo: Socializar las ventajas de los metodos que contribuyan a la prevencion de embarazos en adolescentes

Invitada: Especialista: Dr. Alberto Anichárico

Tema: Socialización ley 1257 de 2008

Día: 12 de octubre de 2021

Objetivo: Socializar la normatividad que establece la ley como medio de prevención de la violencia contra la mujer.

Invitada: Rosa María Sáleme.

Tema: Violentómetro, Nuevas Masculinidades y ley 1257 de 2008

Día: 9 de noviembre de 2021

Objetivo: Socializar temas que empoderen a la mujer cordobesa

Invitadas: Dary Garnauth, Alianza Ni a Mi Ni a Ninguna, Ana Mariotte, SMGDS.

Tema: Promoción del Buen trato y prevención del maltrato en Mujeres mayores.

Día: 16 de noviembre de 2021



Objetivo: Socializar temas que empoderen a la mujer cordobesa

Invitada: Cecilia Padilla, SMGDS.

Tema: Eliminación de la Violencia Contra la Mujer Ley 1257 de 2008

Día: 23 de noviembre 2021

Objetivo: Socializar temas que empoderen a la mujer cordobesa

Invitadas: Vanessa Hodeg Peña, Secretaría de Mujer, Género y Desarrollo Social.
Francisca Sánchez, ROSMUC.

Dary Garnauth, Ni a Mí Ni a Ninguna.

Rafael Fuentes, Gerente de Profamilia.

Aichel Baquero, Alianza Corporación soy Zenú.

Tema: liderazgo femenino

Día: 30 de noviembre 2021

Objetivo: Socializar temas que empoderen a la mujer cordobesa

Invitada: Ruth Cruz Villarraga, Mujer Cafam 2021.

Tema: Derechos humanos.

Día: 14 de diciembre de 2021

Invitado: Ricardo Madera, director de la defensoría del pueblo

Por otro lado, y a través de la Estrategia Aprendo a quererme para el fortalecimiento de autoestima.

Con el Objetivo de Promover una cultura de cuidado, respeto, oportunidades y condiciones de igualdad para la mujer a través del fortalecimiento de la autoestima, se socialización de la Ley 1257 de 2008 para la prevención de todo tipo de violencias contra la mujer, la cual impactó 491 mujeres de los municipios de:

- Ciénaga de Oro
- Cereté
- San Pelayo
- Cotorra
- Puerto libertador
- San Carlos.



Se realizó la Inauguración y puesta en marcha del **Consultorio Rosa: 21 Municipios**





Se entregó el Kit Dignidad conformado por 3.000 paquetes de toallas higienes y panties, adicional 400 kits de ropa entregados a mujeres víctimas de violencia (leggings, zapatos, camiseta, brasier y panties)



Se realizó campaña de optometría: Examen y monturas gratuitas: 800 mujeres beneficiadas en los 30 municipios de Córdoba.





Se entregaron trescientos (300) mercados a mujeres lactantes y gestantes en los Municipios de Ayapel, Chimá, San Bernardo del Viento, Pueblo Nuevo, San Andrés de Sotavento y Montería, en articulación con Fundación Éxito.



Con el indicador: Número de mujeres y/o personas capacitadas en el trabajo y desarrollo humano, se desarrolló el servicio de educación informal para el trabajo y desarrollo humano, dirigido a mujeres y/o personas, a través del programa **Educando Mujeres**, realizado por el SENA, con la apertura de un primer ciclo de 11 cursos cortos para mujeres cordobesas, a la 31 de diciembre de 2021 650 mujeres inscritas y graduadas en temáticas *Bioseguridad, Emprendimiento de Unidades Productivas, Primeros Auxilios, Servicio cliente, Técnicas de ventas, Televentas.*

Así mismo, se capacitaron 486 mujeres en Córdoba en “Mis finanzas Cuentan” programa de Mujer Rural del Ministerio de Agricultura.

De igual forma, se realizó Capacitación virtual para mujeres Líderes y Lideresas de Organizaciones de Córdoba, en los siguientes temas:

- Desarrollo social comunitario y organización en el territorio
- Equidad de Género y derechos humanos y de acuerdos de paz
- Gestión y resolución de conflictos
- Políticas públicas
- Objetivos de Desarrollo del milenio
- Ambiente y Desarrollo sostenible desde la gestión pública.

Con la participación de 1116 mujeres cordobesas reflejada en las inscripciones según reportes dados por la Escuela Superior de Administración Pública.



En instalaciones de Casa de la Mujer en el Municipio de Montería, empoderamiento de la mujer en artes y oficios, cursos cortos. 887 mujeres cordobesas, se capacitaron en: Cocina, Belleza, Manipulación de alimentos, Mercadeo y venta, Panadería, Modistería, Confecciones, Maquillaje, Ropa infantil, Arreglos navideños, Decoración en globos, Huertas verticales.



De igual forma se llevó a cabo capacitación en Línea Empresarial, en el módulo Educación Financiera en alianza con la Corporación Universitaria Remington – Uniremington, de la cual se beneficiaron 40 mujeres del Municipio de Montería.

A través de la alianza Secretaría de Mujer – SENA, se inscribieron 164 mujeres, en los cursos de panadería, confecciones, cocina, manipuladoras de alimentos, mercadeo y venta.



Gobernación de
Córdoba
Ahora le toca al pueblo

**Rendición de
Cuentas 2021**
Transparencia en la inversión de los recursos.



Para la reactivación económica se llevó a cabo la propuesta: *Mujeres Con Sabor A Córdoba*: en la que participaron 300 mujeres de los 30 municipios de Córdoba y organizaciones sociales. Certificadas en alianza con Tecnológico San Agustín.





En la conmemoración del día de la mujer rural: El día 8 de octubre de 2021 se llevó a cabo la conmemoración del día internacional de la mujer rural, evento en el que participaron de 60 mujeres rurales de los diferentes municipios del departamento de Córdoba y 40 invitados, con el objetivo de resaltar el valioso aporte que la mujer rural colombiana (indígenas, afro descendiente y campesinas)

Se realizó el Taller de empoderamiento económico en Santander de la cruz del municipio de Moñitos, con la participación de 32 mujeres de la vereda Santa Cruz, del Municipio de Moñitos. La jornada inició dándoles a conocer la importancia de la labor que vienen adelantando las mujeres día a día en los hogares, analizando el tiempo que dedican a las tareas productivas y reproductivas, en su autocuidado, en servicios comunitarios y en el emprendimiento de negocios.

De igual forma se realizó el Taller de establecimiento de huertas verticales en el municipio de Moñitos, en el que participación de 73 mujeres, donde se les brindó un taller de buenas prácticas agrícolas para el manejo de la tierra y seguidamente se pasó a definir cada uno de los pasos para el establecimiento de la misma.

En el municipio de Tierralta, se realizó el Taller de huertas verticales y empoderamiento económico en la vereda de Palmira, con la participación de cuarenta 40 Mujeres, donde se les orientó sobre como producir alimentos sanos e inocuos bajo esta estrategia amigable con el medio ambiente. De igual forma se realizó taller en empoderamiento económico donde aprendieron a elaborar desinfectantes como una fuente de generación de ingresos.

Promotor lado en el municipio La Apartada, se llevó a cabo el Taller de huertas verticales, con la participación de 30 mujeres. La jornada se inició con las buenas prácticas agrícolas para el manejo de la tierra y como a partir de pequeños espacios se puede cultivar hortalizas, promoviendo el reciclaje y contribuyendo a la disminución de la contaminación del medio ambiente. La jornada culminó con la entrega de semillas de hortalizas de Col, Cebollín, Cilantro, Maracuyá, Lechuga, Pepino, a cada una de las mujeres asistentes, de semillas y establecimiento de la huerta vertical.



La Secretaría de Mujer Género y Desarrollo Social de la Gobernación De Córdoba con apoyo del Programa de Mujer Rural Del Ministerio de Agricultura hizo entrega de semilla de Maíz Blanco a 765 mujeres rurales, para sembrar medio cuarterón. La entrega se acompañó de un proceso de formación con en el proceso de siembra, en los siguientes municipios:

Municipio	Número De Mujeres
La Apartada	50
Lorica	50
Tierra Alta	80
Puerto Escondido	50
San Bernardo del Viento	40
Los córdobas	40
Moñitos	95
Sahagún	100
Chinú	50
San Pelayo	40
Montelíbano	30
Cerete -Vereda El Vichal	60
Cereté	60

Para el indicador: Creación de una “Casa de Refugio” u “Hogar de Paso” para las mujeres víctimas de violencia.

Se inició la construcción de la Primera Casa Refugio del Departamento: 4.100 millones de inversión, 2100 metros cuadrados para su funcionamiento, expedición de CDP, y entrega de documentación a la Dirección de Contratación para inicio del proceso contractual. Adjudicada Diseño, Construcción, Dotación e Interventoría mediante Licitación Pública No. SI-LP-008 del 2021, la cual lleva a 31 de diciembre de 2021, cuatro meses de ejecución.

Para el cumplimiento del Indicador: Número de municipios asistidos técnicamente para el abordaje de la violencia de género (socialización de rutas, comisarías, casas de justicia, defensorías y otros actores), se llevaron a cabo las siguientes acciones:

- El día 2 de julio se llevó a cabo la asistencia técnica realizada a las 30 comisarías de Familia del departamento de Córdoba en alianza con la Universidad del Sinú en el tema Trata de personas con la estrategia #EsoEsCuento desarrollada por la Universidad.
- El día 6 de julio se desarrolló de la asistencia técnica a las 30 comisarías de Familia del departamento de Córdoba en alianza con el Ministerio de Justicia, en la temática enfoque diferencial.



- El 11 de agosto se adelantó la asistencia técnica a las 30 comisarías de Familia del departamento de Córdoba en alianza con el Ministerio del Interior, en los siguientes temas:
 - 1-Implementación de la “Guía para transversalizar el enfoque de género en los planes integrales de seguridad y convivencia ciudadana”
 - 2-Identificación de las víctimas de violencia contra la mujer.
 - 3-Políticas de prevención y atención de hechos de violencia contra la mujer.
 - 4-Formulación de planes de acción en temas de violencia contra la mujer.
- El día 11 de noviembre, se realizó asistencia técnica a las comisarías de familia del Departamento, fraccionada en dos jornadas donde fueron abordadas las temáticas de enfoque basado en el trauma y las competencias básicas para las respuestas de emergencia desde el enfoque legal.



5.2.7.3. Programa: Atención integral para los adultos mayores.

Objetivo del programa: Desarrollar estrategias de difusión, empoderamiento e implementación de la política pública departamental diferencial de envejecimiento y vejez en el departamento de Córdoba.



5.2.7.3.1. Subprograma: Atención y promoción social para los adultos mayores.

6.4. Seguimiento Indicadores De Producto Al Plan De Acción 2021.

Meta de producto (2020-2023)	Eficiencia Presupuestal 2021	Inversión 2021	Presupuesto 2021	Eficacia Operativa 2021	Ejecución 2021	Meta Programada 2021	Línea Base
Realizar 4 eventos de divulgación para los derechos de las personas mayores en los municipios del departamento	56.86 %	6.879.697	12.100.000	100 %	1	1	0
Realizar 30 acciones para la creación y/o fortalecimiento de redes de apoyo y voluntariados de las personas mayores del departamento	97.67 %	16.603.640	17.000.000	100 %	5	5	0
Realizar 4 evento de divulgación del buen trato, de inclusión y cambios de paradigmas sobre el envejecimiento y la vejez, con enfoque diferencial	52.92 %	6.879.697	13.000.000	100 %	1	1	0
Realizar 10 apoyos técnicos para el fortalecimiento de Centros de Vida y/o de Bienestar de las personas mayores	0 %	-	2.008.652.070	0 %	0	10	0
Realizar 4 encuentros apoyados financieramente participar en encuentros nacional, departamental y municipal, para rescatar los valores culturales y expresión artística del adulto mayor	25 %	5.000.000	20.000.000	100 %	1	1	0
Formular 4 Estrategias y/o acciones de protección de los derechos humanos y preparación para micro emprendimientos de las personas mayores	120.35 %	12.034.985	10.000.000	100 %	1	1	0
Total, avance Plan de acción 2021	2,28%	47.398.019	2.080.752.070	3,47%			



Indicador: Número de eventos de divulgación para los derechos de las personas mayores en los municipios del departamento, cumpliéndose en un 100%. Para lo cual se desarrollaron las siguientes acciones:

Se desarrollaron actividades pedagógicas y de divulgación sobre las normas que procuran la protección, promoción y defensa de los derechos de los adultos mayores, haciendo énfasis en la inclusión y cambios de paradigmas con respecto a lo mencionado, se beneficiaron adultos mayores en los Municipios de Valencia (50), Tierralta (60), Cereté (50), Montería (40), Ciénega de Oro (60), Canalete (40), Los córdobas (50), San Bernardo (50), Loricá (50).

Participaron gestoras sociales, funcionarios públicos, secretarios de salud, enlaces y coordinadores de adulto mayor. Con una asistencia de 450 personas entre adultos mayores, desplazados, víctimas, cabezas de familia y funcionarios. Presidido por la SMGDS y por el equipo de adulto mayor.

Se realizó visita al Centro de Vida Espíritu de Dios del Barrio Seis (6) de Marzo y Villa Melissa Municipio de montería, en el que se desarrollaron charlas sobre la promoción del buen trato y prevención del maltrato en el adulto mayor. Se beneficiaron 100 adultos.

Se realizaron cuatro (4) programas radiales en la emisora Radio Policía Nacional con temáticas alusivas: *Cuidados al adulto mayor* y *Prevención del maltrato al adulto mayor*. Invitados: Doctora patricia Jaller y el Defensor del Pueblo, Doctor. Ricardo Madera, se benefició toda la comunidad.

Se realizaron capacitaciones sobre divulgación y promoción del buen trato.



Indicador: Número de acciones para la creación y/o fortalecimiento de redes de apoyo y voluntariados de las personas mayores en los municipios del departamento, programándose para la vigencia 5 acciones, cumpliéndose la meta en un 100%, a través de las siguientes acciones:



Se realizó visita técnica durante los meses de agosto, septiembre y octubre, para socializar a las gestoras sociales y coordinadores de los Centros de Vida de los Municipios de Montelíbano, Ciénaga de Oro y Planeta Rica, Valencia, Tierralta para la conformación de **voluntariados** de adultos mayores, con base a los lineamientos establecidos en la Ley 720 de 2001, con el fin de fortalecer las redes de apoyo a las personas mayores del Departamento.



En los meses de noviembre y diciembre quedaron conformados los voluntariados en los Municipios de Tierralta participaron 4 personas, Valencia 5, San Bernardo 3, Montería 2 y Cerete 3, con un total de 18 beneficiarios adultos mayores.

Indicador: Número de eventos de divulgación del buen trato, de inclusión y de cambios de paradigmas sobre el envejecimiento y la vejez con enfoque diferencial.

Se realizó capacitación a 488 adultos mayores en los Centros de Vida de 10 Municipios: Puerto escondido, Lorica, San Bernardo, Montelíbano, Ciénega de Oro, Purísima, Chimá y Canalete, Planeta Rica y Chinú durante los meses de agosto y septiembre para la Socialización de la Ley 1850 del 2017, donde se les dio a conocer la Ley que los protege del abandono, maltrato intrafamiliar y la vulneración de sus derechos. Ley 1251 de 2008 (modificada por la Ley 1850 de 2017 en el artículo 28) Se realizaron talleres informativos educativos en los meses de octubre y noviembre sobre los tipos y formas de violencia contra los adultos mayores y cómo evitarlos. También prácticas sobre el buen trato y el valor que tienen en la sociedad. En los municipios de Canalete, corregimiento El Limón (55) Ciénaga de Oro Corregimiento Rio Bugre (40), Los córdobas (45), Puerto Escondido (45), San Bernardo del Viento (50), Tierralta (60), Valencia (45), Cerete (40), Chimá (60) y San Carlos (40), con un total de adultos mayores beneficiados 480.

Se coordinó con el Ministerio de Justicia apoyo y acompañamiento en la capacitación de manera presencial a las 30 Comisarías de Familia del Departamento de Córdoba, sobre atención de casos de violencia al adulto mayor y rutas de atención.



Indicador Número de apoyos técnicos para el fortalecimiento de Centros de Vida y/o de Bienestar de las personas mayores.

Se realizó visita de asistencia técnica desde el mes de enero, febrero, marzo, abril, mayo y junio a 26 Municipios del Departamento para el fortalecimiento de los Centros de Vida y de Bienestar, en la atención integral de las personas adultas mayores, con el fin de apoyar a los funcionarios en la apertura de sus diferentes actividades. Cumpliendo con lo establecido en la norma 1276 de 2009.

Se diligenció lista de chequeo en cada Municipio para verificar la legalización, del funcionamiento de los Centros de Vida, número de beneficiados, condiciones de infraestructura, dotación y personal idóneo, entre otros.

En los Municipios de: Valencia (8), Tierralta (15), Cerete (12), San Carlos (6), Ciénaga de Oro (15), San Pelayo (3), Cotorra (3), Loricá (12), Planeta Rica (8), La Apartada (16), Pueblo Nuevo (16), Buenavista (18), Montelíbano (12), Moñitos (6), Los Córdoba (8), San Bernardo del Viento (6), Canalete (12), Tuchín (8), Purísima (12), San Andrés de Sotavento (12), Sahagún (8), Chinú (6), Chima (18), San Antero (8), Montería (20), Puerto Escondido (12) se atendieron 280 funcionarios entre: Coordinadores, enlaces, gestoras (es) sociales entre otros.

En agosto, mes del adulto mayor, se realizaron diferentes actividades para resaltar la importancia de esta población, entre estas: Brigadas de salud visual en 8 Municipios del Departamento, donde la Gobernación de Córdoba y SMGDS en convenio con Óptica del Sol donó examen visual y monturas, fueron atendidos un total de 420 adultos mayores con vulnerabilidad. Los municipios beneficiados fueron: Puerto Escondido con 45 adultos, Loricá con 50 adultos, Chinú con 50 adultos, San Bernardo del Viento con 50 adultos, Planeta Rica 75 adultos, Montelíbano con 50 adultos, Purísima con 50 adultos y Ciénaga de Oro con 50 adultos mayores.

Se llevó a cabo Donatón en los diferentes centros comerciales de la ciudad, Se realizó con el objetivo de recolectar, ropas, víveres, alimentos perecederos, ropa de cama, kit de aseo y de seguridad entre otros, con una asistencia de 200 personas.



Se llevó a cabo en las redes sociales: el reto *"De mis abuelos aprendí"*. Consistía en retar personas en las redes y compartir una experiencia o vivencia que recordara de sus abuelos.

Se gestionó ante la empresa de telefonía Tigo Simcards, que fueron entregadas a adultos mayores en varios municipios. Chima 37, Valencia 12, Montería 17 y Cerete 21, con un total de 87 adultos beneficiados, con el fin de conectar y brindar herramientas tecnológicas.

En la Construcción de la Política Nacional de vejez y envejecimiento 2022 – 2030, se llevaron a cabo las siguientes actividades:



Se coordinó capacitación de la jornada de participación ciudadana para la construcción de la política nacional de vejez y envejecimiento 2022-2030. Liderada por la SMGDS y el equipo de adulto mayor. Donde se invitaron a todos los representantes de los 30 municipios del departamento de Córdoba para que participaran de las 4 mesas sobre la política de adulto mayor y se pudiera trabajar en identificar las necesidades, fortalezas, debilidades y como buscar las alternativas



de solución y enviar un informe global de los resultados al Ministerio Nacional. Participaron 40 personas de los diferentes Municipios, como adultos mayores, comisarias, coordinadores de adultos mayores, entidades y funcionarios en general.

A 31 de diciembre de 2021 se venía trabajando en el Programa de Atención Integral y Promoción social a los adultos mayores del Departamento de Córdoba a través del fortalecimiento de los centros de vida en 11 municipios, con 700 adultos beneficiados. Licitación Pública con plazo de ejecución de cinco (5) meses.

Este programa se encuentra en la etapa de alistamiento para su inicio, en el 2022.



Se gestionaron con las Alcaldías y centros de bienestar de Montería, Cerete y Tierralta durante el año 2021, 6 cupos para adultos mayores en condición de abandono.

Y el funcionamiento, infraestructura y personal idóneo para la atención de los adultos mayores.



Se realizaron Brigadas de salud visual



Se realizó la campaña, Donatón por el Adulto mayor



Se implementó el Programa radial – Radio Policía Nacional



Se implementó la estrategia, Reto “De mi abuelo aprendí”



Gobernación de
Córdoba
Ahora le toca al pueblo

Rendición de Cuentas 2021
Transparencia en la inversión de los recursos.



Secretaría de
Mujer, Género
y Desarrollo Social

Indicador: Número de encuentros apoyados financieramente para participar en encuentros: nacional, departamental y municipal, para rescatar los valores culturales y expresión artística del adulto mayor

Se realizó un Encuentro Municipal en el mes de julio con la participación de 8 Municipios a la feria de emprendimientos GENESIS, donde los adultos presentaron sus emprendimientos mostrando creatividad, habilidades y talentos con artesanías en barro, paja, hilo, madera.

Se participó en el XXII Encuentro departamental de adulto mayor, a través del programa Nuevo Comienzo “otro Motivo para vivir”, con el apoyo del Ministerio del Deporte, el cual se llevó a cabo los días 18, 19 y 20 de noviembre 2021 en el Municipio de Moñitos, con la participación de 20 Municipios, así: Moñitos:

Ayapel, Buenavista, Cereté, Chima, Chinú, Lórica, La Apartada, Montería, Moñitos, Planeta Rica, Puerto Libertador, Puerto Escondido, Sahagún, San Andrés de Sotavento, San Bernardo del Viento, San Antero, San José de Uré, Valencia y Tuchín.

Se hizo la apertura del programa de adulto mayor “Al Paso De Los Sabios” el cual fue presidido por el Gobernador de Córdoba y la Gestora social.

Se realizaron diferentes concursos como: Colombia expresa: ganadores - baile Lórica y San José de Uré, Coplas y versos: Montería, poesía: Chima, Canción: San Bernardo del Viento, cuento: Cereté. Colombia Emprendedora: en artesanías Moñitos y Ayapel y gastronomía Valencia. Al evento asistieron 112 mujeres y 72 hombres, para un total de 184 asistentes.





Se participó, en el mes de diciembre de 2021, en la Rivera Huila, en el XXII Encuentro Nacional de Adulto Mayor, a través del programa nuevo Comienzo “otro Motivo para vivir” y el Ministerio del Deporte. Córdoba participó en todas las modalidades dejando muy en alto al departamento. Con una asistencia muy numerosa.

Feria Génesis



Indicador: Número de Estrategias y/o acciones de protección de los derechos humanos y preparación para micro emprendimientos de las personas mayores.

Se implementó la estrategia, emprendimiento en la zona rural y urbana: En los centros de vida, se implementó el programa de capacitación sobre emprendimiento en la zona rural y urbana en convenio con la CVS, sobre mercados verdes y buenas prácticas agrícolas, consisten en contribuir en la seguridad alimentaria, para que ellos cosechen sus propios alimentos y puedan venderlos, ayudar a sus familias y al mismo tiempo sentirse útiles y generadores de ingresos.

Los municipios fueron Valencia 20, Tierralta 20, Montería 20, Cerete, 20, San Bernardo, y Canalete 40, con un total de beneficiados de 120 adultos mayores.



Emprendimiento En La Zona Rural Y Urbana Municipio San Bernardo



Emprendimiento en la zona rural y urbana municipio Valencia



6.4.1.1. Programa: Empoderamiento de la política pública de infancia, adolescencia y fortalecimiento familiar.

Objetivo del programa: garantizar la prevalencia de los derechos de los niños, niñas y adolescentes sobre los derechos de los demás, a través de acciones integrales de apoyo y atención para una vida digna y feliz.



6.4.1.1.1. Subprograma: Promoción y desarrollo de los derechos de los niños, niñas, adolescentes y familia.

Ejecución Plan de Acción 2021.

Meta de producto (2020-2023)	Eficiencia Presupuestal 2021	Inversión 2021	Presupuesto 2021	Eficacia Operativa 2021	Ejecución 2021	Meta Programada 2021	Línea Base
Realizar 3 eventos de divulgación para apoyar la celebración día de la Niñez y recreación	100 %	20.000.000	20.000.000	100 %	1	1	0
Realizar 4 apoyos técnicos para el fortalecimiento y seguimiento a las mesas de participación de NNA	166.35 %	16.634.720	10.000.000	100 %	1	1	0
Realizar 4 eventos de divulgación para apoyar la celebración día Internacional contra el trabajo infantil	78.41 %	11.761.660	15.000.000	100 %	1	1	0
Realizar 1 Apoyo para el fortalecimiento de Hogares de paso para la protección de NNA	-	-	70.000.000	-	-	0.5	0
Formular e implementar 4 estrategias de culturales, deportivas y artísticas que fortalezcan el desarrollo integral y la creación de factores de resiliencia en NNA	1,520.04 %	380.010.251	25.000.000	100 %	1	1	0
Formular e implementar 1 Observatorio de la infancia y	-	-	30.000.000	-	-	0.25	0



Meta de producto (2020-2023)	Eficiencia Presupuestal 2021	Inversión 2021	Presupuesto 2021	Eficacia Operativa 2021	Ejecución 2021	Meta Programada 2021	Línea Base
adolescencia del departamento							
Capacitar 10.000 niños, niñas y adolescentes en explotación sexual	268.33 %	80.500.000	30.000.000	240 %	6,000	2,500	0
Capacitar 2.000 en modelos de convivencia e interacción familiar para la prevención de la violencia y el maltrato infantil con enfoque diferencial	368.74 %	55.310.714	15.000.000	100 %	700	700	0
Formular e implementar 4 estrategias para la prevención del embarazo en adolescentes	152.8 %	38.200.680	25.000.000	100 %	1	1	0
Evaluar y ajustar 1 Política Pública departamental de infancia, adolescencia y fortalecimiento familiar	-	-	43.850.000	-	-	1	0
Realizar 1 cartografía técnica y georeferenciada por municipios, para identificar indicadores de vulnerabilidad y riesgo de las NNA	-	-	-	-	-	-	0
Implementar 4 estrategias para la erradicación del trabajo infantil	131.45 %	26.290.433	20.000.000	100 %	1	1	0
Total, ejecución 2021	206,91	628.708.458	303.850.000	52,66			



Indicador: Número de evento de divulgación realizados, para apoyar la celebración día de la Niñez y recreación.



Se realizó convocatoria a los 30 municipios, para socializar los lineamientos del documento Brújula 2021, que indica el modelo a seguir para celebrar el Mes de la Niñez, participaron gestoras sociales, enlaces de infancia, comisarías de familia. Con una asistencia de 103 personas entre funcionarios públicos y gestoras sociales y fue presidido por la Consejería Presidencial para la Infancia y Adolescencia.

Se implementó en el Departamento la estrategia Crianza Amorosa + Juego con el fin de fortalecer los modelos de crianza y acercarnos a nuestros hijos, corrigiendo con amor y respeto y así disminuir los índices de violencia en las familias.

Elaboración y planeación de campaña publicitaria, la cual consistió en la elaboración de piezas visuales y audiovisuales que fueron difundidas diariamente por las diferentes redes sociales y medios de comunicación de la Entidad, invitando a la familia, comunidad e instituciones a la celebración del mes de la niñez y darle mensajes alusivos a la crianza amorosa, con una inversión de \$2.000.000 con recursos de funcionamiento.





Se creó el Comité de Celebración al homenaje a la niñez, el cual quedó conformado por diferentes actores que trabajan por la niñez, la Mesa de Participación de NNA, para coordinar las actividades y definir fecha y hora de la simultánea de juego en el Departamento.

Gobernación promovió el concurso "Mural de la crianza amorosa", con el fin de incentivar la creatividad e imaginación de los Niños, Niñas y adolescentes del Departamento de Córdoba, el cual consistió en que los niños, niñas y adolescentes que quisieran participar debían enviar dibujos y pinturas con mensajes alusivos a la crianza amorosa, en el que salieron premiadas dos (2) niñas con la mejor descripción y evaluados por puntuación, ellas fueron:

Valeria Novoa y Gabriela Novoa del Municipio de Cereté, quienes pintaron un Mural donde representaron la diversidad de colores que resaltan la alegría de los niños, el amor por Cereté, la importancia de la cultura, la agricultura, el deporte y la recreación como base para el desarrollo y cuidado de los niños a través de una "Crianza amorosa + juego".





Por otro lado el día 24 de Abril se celebró la Gran Simultanea en los 30 Municipios del Departamento de Córdoba, realizado en el Municipio de Cereté como sede principal, se llegó casa a casa con un tráiler de “circo mágico” con personajes de cuentos, malabaristas, libros de lectura, kits orales, kits escolares, elementos de bioseguridad, y juegos tradicionales, los NNA de Cereté disfrutaron de una tarde mágica llena de cuentos, alegría, baile y diversión, todo el recorrido fue transmitido en vivo y tuvo como fin principal dar un mensaje de crianza amorosa y comunicación como estrategia de prevención de violencias en todo el Departamento.



- La #CrianzaAmorosa se tomó #Chimá en las instalaciones de la Biblioteca Municipal las Gestoras y la Secretaría de MGDS compartieron con los NNA una mañana de juego, alegría y diversión.
- La #CrianzaAmorosa se tomó #Valencia y con ella se entregaron kits de aseo oral, y escolares, libros infantiles, compartimos momentos de lectura con niños y niñas.
- La #CrianzaAmorosa se tomó #SanBernadoDelViento y con ella se entregaron kits de aseo oral, y escolares, libros infantiles, compartimos momentos de lectura con niños y niñas.





Gobernación de
Córdoba
Ahora le toca al pueblo

**Rendición de
Cuentas 2021**

Transparencia en la inversión de los recursos.



Con el indicador: Número de familias capacitadas en modelos de convivencia e interacción familiar para la prevención de la violencia y el maltrato infantil con enfoque diferencial. Para el cumplimiento de esta meta, se desarrollaron servicios de educación informal sobre explotación sexual y modelos de convivencia e interacción familiar para la prevención de la violencia y el maltrato infantil con enfoque diferencial.

Se da inicio a la primera Escuela de Padres del Departamento “Papitos Primero”, estrategia que consiste en talleres para padres, madres y cuidadores sobre crianza amorosa, donde se les impartieron estrategias orientadas a enseñarles a educar a los niños en el hogar con base al amor y al juego. Las conferencias tuvieron inicio el miércoles 14 de Abril con los Municipios: Canalete, Los Córdoba, Moñitos, Puerto Escondido, San Bernardo del Viento, San Antero, Chinú, San Andrés de sotavento, y Tuchín, el 16 de Abril se continuó con otro grupo que incluía a los Municipios de Chimá, Momil, Cotorra, y Purísima, el lunes 19 de Abril el turno fue para los Municipios: Cereté, Ciénaga de Oro, San Pelayo, y San Carlos, el turno para Tierralta, Valencia, Puerto Libertador y San José de Uré fue el miércoles 21 de Abril, y se finalizó el viernes 23 de Abril con los Municipios: Pueblo Nuevo, Planeta Rica, Buenavista, La Apartada, y Montelíbano; en total 26 de los 30 Municipios durante el mes de la Niñez recibieron capacitaciones sobre Crianza amorosa, con recursos de funcionamiento y SG - 151 – 2021, con una inversión de \$3.378.240.

**papitos
Primero**





Municipio	N° De Capacitaciones	N° De Familias Beneficiadas	Fecha
Canalete, Los córdobas, Moñitos, Puerto Escondido, San Bernardo del Viento y San Antero (Virtual)	1	52	14 de abril de 2021.
Chimá, Mómil, Cotorra, y Purísima	1	52	16 de abril de 2021.
Cereté, Ciénaga de Oro, San Pelayo, y San Carlos.	1	52	19 de abril de 2021.
Tierralta, Valencia, Puerto Libertador y San José de Uré.	1	52	21 de abril de 2021.
Pueblo Nuevo, Planeta Rica, Buenavista, La Apartada y Montelíbano.	1	52	23 de abril de 2021.
San Pelayo	2	63	17 de junio y 19 de octubre de 2021
Valencia	3	132	18 de Julio, 20 de octubre y 22 de noviembre de 2021.
Buenavista	3	121	29 de Julio, 21 de octubre y 9 de diciembre de 2021.
Puerto Libertador	2	140	5 de agosto y 21 de octubre de 2021.
Momil	2	97	18 de agosto y 22 de octubre de 2021.
Moñitos	2	75	25 de octubre de 202.
Montelíbano	4	159	20 de agosto, 16 y 22 de noviembre de 2021.
Chinú	2	84	30 de agosto y 26 de octubre de 2021.
Planeta Rica	2	90	20 de septiembre y 27 de octubre de 2021.
Montería	6	300	27 de octubre, 3, 5 y 8 de noviembre, 7 y 10 de diciembre.
Pueblo Nuevo	2	68	9 de diciembre y 18 de noviembre de 2021.
TOTAL	35	1.589	



Con el apoyo de la Policía de Infancia de Córdoba, se crea el programa “Córdoba de Colores” programa radial de dos (2) horas semanales mediante la frecuencia 9.5 FM, con actividades lúdicas para realizar en familia, herramientas de crianza amorosa, prevención de consumo de sustancias psicoactivas, modelos de convivencia familiar. Con un alcance de 15.000 oyentes en todo el Departamento.

Nombre Programa Radial	Fecha
Prevención del consumo de sustancias psicoactivas en adolescentes.	13 de mayo de 2021
Prevención del trabajo infantil.	3 de junio de 2021
Reloj del trabajo infantil: “la lectura como estrategia para erradicar el trabajo infantil”.	10 de junio de 2021
Consecuencia del trabajo infantil en la salud mental de los NNA.	1 de Julio de 2021

Se participó en la construcción del Plan Nacional de la Alianza de Prevención de Violencias hacia Niños, Niñas y Adolescentes, el cual va en la fase tres (3).

En marco de la elaboración del plan de acción para combatir, prevenir y erradicar la violencia contra los niños, niñas y adolescentes, la alianza nacional contra la violencia hacia NNA y el Instituto Colombiano del bienestar familiar quienes asumen la asistencia técnica a los Departamentos en la formulación e implementación del plan de acción, abrieron un espacio para capacitar a los equipos técnicos Departamentales en INSPIRE el cual es el marco de referencia con validación internacional para combatir la violencia hacia los NNA.

Este curso fue realizando en alianza con la Universidad de Luxemburgo. La capacitación de basó en el empoderamiento de los 7 pilares del modelo INSPIRE: 1. Implementación de leyes, 2. Normas y valores, 3. Seguridad en el entorno, 4. Padres o cuidadores reciben apoyo. 5. Ingresos y fortalecimiento económico, 6. Respuesta de servicios, 7. Educación y aptitudes para la vida.

Así mismo, de forma didáctica mediante encuentros semanales por la plataforma Zoom, se capacitó al equipo técnico para lograr identificar con facilidad las problemáticas sociales y los tipos de violencia que predominan en los territorios, con el fin de darles prioridad en el plan de acción, así mismo, teniendo en cuenta los



componente de la alianza: entornos protectores, prevención de riesgos, Marco legal y atención oportuna e integral, formular estrategias preventivas y acciones de mitigación para combatir la violencia hacia NNA

Para el cumplimiento del indicador: Estrategias para la erradicación del trabajo infantil, formuladas e implementadas, se realizaron las siguientes acciones:

“Colorín Colorado” este cuento no ha acabado, club de lectura que llegó a los Municipios de Córdoba: La administración Departamental llegó con más de 2.000 cuentos infantiles, kits orales, kits escolares y juguetes, en esta actividad también se promovió los juegos tradicionales en familia. La lectura es una capacidad fascinante, a través de ella conectamos con mundos propios y ajenos, con otras realidades y ficciones, la lectura es una llave que nos abre la puerta a muchos mundos, con una inversión de \$10.000.000 con recursos de funcionamiento y gestión.

Municipio	N° De NNA Beneficiados	Fecha
Valencia	25	16 de abril de 2021
Chimá	30	21 de abril de 2021
San Bernardo del Viento	30	23 de abril de 2021
Cereté	50	12 de junio de 2021
Sahagún	35	26 de junio de 2021
Buenavista	33	30 de Julio de 2021
Chinú	25	30 de agosto de 2021
Montería	12	22 de septiembre de 2021
Montería	12	12 de octubre de 2021
Total	252	

Colorín - Colorado

• Club de lectura infantil •





Se realizaron 4 sesiones del comité interinstitucional de erradicación de trabajo infantil y protección al adolescente trabajador, tres virtuales y una presencial, en las cuales, y se adelantaron acciones enunciadas en cuadro de sesiones, los temas tratados por competencia e instancia encargada de gestionar el tema de prevención y erradicación de trabajo infantil en el nivel departamental,

Se hace mediante la cohesión de esfuerzos entre las distintas instituciones gubernamentales, organizaciones privadas y centrales trabajadoras, igualmente se realizaron 6 capacitaciones en las fechas y grupo de municipios como se evidencia en cuadro anexo.


En el Departamento de Córdoba el comité fue reactivado mediante el decreto 00574 de 9 de diciembre del 2020 cuya secretaría técnica está bajo el liderazgo de: ICBF, Ministerio de Trabajo y Secretaría de Mujer, Género y Desarrollo Social.

Sesiones 2021		
Número De La Sesión	Fecha	Objeto
1 – Virtual	22 de abril	Capacitación técnica por parte de Ministerio de trabajo nivel central.
2- Virtual	11 de agosto	Rendición de informe por parte de los miembros del comité sobre avances de actividades de prevención de trabajo infantil en el Departamento de Córdoba.
3- Presencial	4 de noviembre	Construcción del plan de acción.
4- Virtual	14 de diciembre	Socialización del plan de acción del CIETI Departamental.



Capacitaciones realizadas Vigencia 2021		
Fecha	Municipio	Responsable
9 de septiembre de 2021	Ayapel, Buenavista, La apartada, Montelíbano, Planeta Rica, Pueblo Nuevo, Puerto Libertador, San José de Uré, Canalete, Los córdobas.	Daniel Colmenares Gómez- Ingeniero Grupo SIRIT. Jimena González Poso Profesional Especializado. Dirección de Derechos Fundamentales del Trabajo.
14 de septiembre	Chimá, Chinú, Loricá, Momil, Purísima, San Andrés de Sotavento, San Pelayo, Tuchín, Moñitos, y Puerto Escondido.	Daniel Colmenares Gómez- Ingeniero Grupo SIRIT. Jimena González Poso Profesional Especializado. Dirección de Derechos Fundamentales del Trabajo.
14 de septiembre	30 municipios.	Coordinadora CIETI Departamental. Min. De Trabajo e ICBF.
17 de septiembre	Cereté, Ciénaga de Oro, Cotorra, Montería, Sahagún, San Carlos, Tierralta, Valencia, San Antero, San Bernardo del viento.	Daniel Colmenares Gómez- Ingeniero Grupo SIRIT. Jimena González Poso Profesional Especializado. Dirección de Derechos Fundamentales del Trabajo.
26 de agosto	Ciénaga de Oro	Coordinadora CIETI Departamental. Min. De Trabajo.
30 de septiembre	Tierralta	Coordinadora CIETI Departamental. Min. De Trabajo.

Indicador: Número de evento de divulgación realizados, para apoyar la celebración día Internacional contra el trabajo infantil, el cual se avanzó a través del servicio de divulgación para celebrar tan importante día.



PODCAST #YOLIDEROELMUNDO: Una de las principales consecuencias del trabajo infantil es que limita la creatividad de los niños, les impide desarrollar sus capacidades y trunca sus sueños.

A través del podcast #Yolideroelmundo escuchamos a los Niños, Niñas y Adolescentes de la mesa de participación Departamental de Niños, Niñas y Adolescentes, ellos nos contaron en les gustaría enfocarse profesionalmente y como contribuyen a mejorar sus entornos por medio de esa práctica, con esto buscamos que ellos declararan a viva voz sus sueños y que el mundo está dispuesto a verlo mes de junio por las redes de la Secretaría de Mujer, Género y Desarrollo Social.

El 12 de junio fue declarado por la OIT (Organización Internacional de Trabajo) el día Mundial a favor de la erradicación del trabajo infantil, el Ministerio de trabajo realizó una campaña de difusión en redes sociales mediante piezas visuales que fueron compartidas a todos los Departamentos y Municipios por medio de los CIETIS, la Gobernación de Córdoba se unió a esta campaña Nacional.



La anterior declaración de OIT es con la finalidad de concentrar la atención en este problema mundial y su forma de erradicarlo. Lamentablemente, los niños suelen ser los primeros en sufrir las consecuencias de impacto económico y de mercado laboral, el trabajo realizado por Niños, Niñas y Adolescentes compromete su desarrollo físico, mental, social o educativo, con el fin de realizar acciones que mitiguen esta problemática en el Departamento, desde la Secretaría de Mujer, Género y Desarrollo social y la Oficina De Gestión Social, se realizó la actividad **“Reporteritos”**, donde se realizó los talentos, virtudes y capacidades de los niños, mediante un reportaje educativo para la comunidad.

El 23 de junio se realizó dentro de las instalaciones de la Gobernación de Córdoba un reportaje sobre trabajo Infantil, donde un Niño realizó preguntas puntuales sobre trabajo infantil al Gobernador, la gestora social y el gabinete Departamental.

Indicador: Número de apoyos técnicos para el fortalecimiento y seguimiento a las mesas de participación de NNA.



Se desarrolló el servicio de apoyo técnico para el fortalecimiento y seguimiento a las mesas de participación de niños, niñas y adolescentes en los municipios priorizados, de acuerdo a lo descrito en el siguiente cuadro.

Sesiones De la Instancia de La Mesa De Participación Departamental De Niños, Niñas Y Adolescentes

Número De La Sesión	Fecha	Objeto
1- Virtual	20/05/2021	Activar la, esa de participación departamental de NNA e iniciar con la construcción de las reglas o normas para la adecuada interacción de la instancia.
2- Virtual	24/06/2021	Socializar la construcción de las reglas o normas para la adecuada interacción de la instancia y dar apertura a la estructuración del plan de acción.
3- Virtual	26/08/2021	Reconocer las problemáticas que visualizan los NNA en sus municipios.
Extraordinaria Virtual	17/09/2021	Socializar programa de anticorrupción dirigido desde el SNBF a los delegados de la instancia departamental.
4- Virtual	01/10/2021	Socialización de la estrategia TAN a los delegados de la instancia y el plan de desarrollo territorial del departamento de Córdoba desde el Anexo de primera infancia, infancia, adolescencia y familia.
5- Presencial	14/10/2021	Realizar el primer encuentro presencial de delgados de la instancia a fin de reconocer la importancia de crear iniciativa desde la mesa de participación departamental de niños, niñas y adolescentes y hacer entrega de suministro tecnológico de Tablets y SimCards.
6- Virtual	04/11/2021	Socializar la ruta de atención de niños, niñas y adolescentes víctimas de violencia sexual y el plan de desarrollo territorial del departamento de Córdoba desde el Anexo de primera infancia, infancia, adolescencia y familia.
Asistencias Técnicas A Lideres De La Instancia A Nivel Municipal		
1- Virtual	31/05/2021	Asistencia técnica a fin de brindar apoyo contextual y metodológico que permita el desarrollo d la instancia de participación de NNA de una manera didáctica y dinámica



Número De La Sesión	Fecha	Objeto
2- Virtual	9/06/2021	Asistencia técnica de cómo abordar la primera sesión de la mesa desde los indicativos de la ruta de gestión del SNBF y desde la experiencia con la mesa de participación departamental de niños, niñas y adolescentes.
3- Presencial	15/07/2021	Asistencia técnica de cómo abordar la primera sesión de la instancia al municipio de Ciénaga de Oro
4- Virtual	16/07/2021	Asistencia técnica de cómo abordar la primera sesión de la instancia al municipio de San Carlos
5- Virtual	23/07/2021	Asistencia técnica de cómo abordar las sesiones de la instancia al municipio de Ciénaga de Oro
6- Virtual	10/08/2021	Asistencia técnica a los líderes municipales y referentes del SNBF de la mesa de participación de niños, niñas y adolescentes sobre la elaboración de plan de acción
7- Virtual	11/09/2021	Asistencia técnica para la tercera sesión de la mesa del municipio de Tierralta.
8- Virtual	15/09/2021	Asistencia técnica para la activación de la mesa del municipio de Iorica
9- Presencial	8/11/2021	Asistencia técnica para la activación de la mesa del municipio de Cotorra.
10- Presencial	24/11/2021	Asistencia técnica resaltando la importancia de la instancia y revisando el estado actual de las mesas municipales
Acompañamiento En Sesiones Municipales De La Mes De Participación De Niños, Niñas Y Adolescentes		
1- Presencial	22/07/2021	Acompañamiento a la primera sesión de la mesa de participación municipal de NNA de Tierralta.
2- Presencial	18/08/2021	Acompañamiento a la cuarta sesión de la mesa de participación de NNA del municipio de Canalete.
3- Presencial	23/09/2021	Acompañamiento a la primera sesión de la mesa de participación municipal de NNA de San Pelayo.



Sesión Presencial Mesa Departamental De Participación De Niños, Niñas Y Adolescentes: En Colombia, mediante el Decreto 936 de 2013, se establecieron las Mesas de Participación de Niñas, Niños y Adolescentes como un espacio de encuentro, diálogo, acuerdo y desarrollo de acciones donde se elevan solicitudes, propuestas, iniciativas, dudas o reclamos ante las autoridades de cada territorio en el país. En el Departamento de Córdoba se estableció la creación de esta instancia mediante el Decreto 0616 del 28 de diciembre del 2020 por medio del cual se crea la mesa de participación de niños, niñas y adolescentes en el departamento de Córdoba, la mesa conformada por un representante de cada Municipio (30 en el Departamento de Córdoba) cuyas edades oscilan entre los 9 y 17 años de cualquier género, etnia, discapacidad, condición socioeconómica, situación de desplazamiento por el conflicto armado y vinculación a un proceso administrativo de restablecimiento de derechos, entre otras situaciones presentes en el territorio.

Esta mesa sesionó cuatro veces en la vigencia 2021, de acuerdo a lo contemplado en el artículo séptimo del Decreto 0616 del 28 de diciembre de 2020,

El jueves 14 de octubre en las instalaciones de la Asamblea Departamental del Departamento de Córdoba se llevó a cabo la sesión presencial de la Mesa de Participación de Niños, Niñas y Adolescentes, se contó con la asistencia de aproximadamente 60 personas.



Se realizó entrega de Tablet a cada uno de los representantes de las mesas Municipales y que conforman la Mesa Departamental de Participación de NNA, así mismo se suministró paquetes de datos de 2GB (tarjetas SIM) para apoyar conexión de los niños en las sesiones virtuales de esta importante instancia.

Indicador: Estrategias culturales, deportivas y artísticas que fortalezcan el desarrollo integral y la creación de factores de resiliencia en NNA, formuladas e implementadas. Se realizaron estrategias de cultura deportiva y artística de la siguiente descripción:



Se realizó la Ruta “Niños Seguros”: Jornadas lúdico- recreativas para niños, niñas y adolescentes. Estrategia de cuidado y protección, divulgación de los derechos y deberes y erradicación de trabajo infantil. Contó de un tráiler con gimnasio móvil, personajes animados, y show de títeres, en 9 municipios del Departamento.

Municipio	Fecha
Lorica	31 de octubre de 2021.
Moñitos	9 de noviembre de 2021.
San Bernardo del Viento	9 de noviembre de 2021.
Buenavista	11 de noviembre de 2021.
Ciénaga de Oro	11 de noviembre de 2021.
San Andrés de sotavento	10 de noviembre de 2021.
Tuchín	10 de noviembre de 2021.
Cereté	12 de noviembre de 2021.
Montería	12 de noviembre de 2021.



Se realizaron tres (3) obras teatrales con el objetivo de difundir y socializar los derechos de los niños, niñas y adolescentes y el fortalecimiento familiar. La familia como institución social relevante en la formación integral del ser humano se constituye en el primer entorno educativo de los niños, niñas y adolescentes en su proceso de formación socio-personal, ya que existe una estrecha relación entre personas que comparten sentimientos, emociones y relaciones de intimidad, respeto, y otros valores para fortalecer la formación integral de las personas en sus primeros años de vida. La educación y la formación que se imparten en la familia; por medio de la obra tea “Por siempre Navidad” que contó



la historia de una niña envuelta en la modernidad de estos tiempos, cuyo tiempo de ocio lo gastaba en redes sociales y el compartir en familia siempre quedaba para la posteridad, en un viaje retrospectivo al conocer el origen de la celebración de la navidad que es con el nacimiento de Jesús, la niña entendió con la familia de Nazaret, el verdadero significado de la familia y la importancia de compartir con ellos. Las obras teatrales se realizaron en los municipios:

Municipios	Fecha
Montería	18 de diciembre de 2021.
Ayapel	21 de diciembre de 2021.
San Antero	23 de diciembre de 2021.



De igual forma se realizaron tres (3) conciertos con la presentación de una sinfónica de niños, niñas y adolescentes para fortalecer los factores de resiliencia y el derecho a la recreación (art. 44 constitución política de Colombia). Gira de conciertos “ruta niño seguros” compuesta por la orquesta sinfónica infantil de 100 niños; se realizaron 3 conciertos en 3 Municipios, uno por municipio:



Municipios	Fecha
Montería	18 de diciembre de 2021.
Ayapel	21 de diciembre de 2021.
San Antero	23 de diciembre de 2021.



Indicador: Número de niños, niñas y adolescentes capacitados en explotación sexual, se prestó servicio de educación informal, según la siguiente descripción:

Se entregaron 6.000 cartillas pedagógicas sobre explotación sexual y comercial en niños, niñas, adolescente - “ESCNNA” para educar a niños, niñas y adolescentes sobre explotación sexual y modelos de convivencia e interacción familiar. Esta cartilla tiene con el fin, Educar a los niños, niñas y adolescentes en sexualidad de manera integral en los tiempos modernos.

Los infantes y adolescentes tienen derecho a recibir una información fiable, científica e integral sobre el tema. Las cartillas traducen la explotación sexual comercial en niños, niñas y adolescentes, la gobernación de Córdoba a través de la Secretaría Mujer capacitó a Niños, niñas y adolescentes y sus familias sobre esta situación que vulnera sus derechos, el contenido de la cartilla es el siguiente:

¿Qué es la explotación sexual comercial en niños, niñas y adolescentes? ¿Quiénes son los involucrados en la ESCNNA?, ¿Cuáles son las modalidades de ESCNNA?, Formas de prevenir la ESCNNA, Contextos en los que se puede presentar violencia



sexual en niños, niñas y adolescentes, Situaciones de riesgo que se deben conocer para evitar ser víctima de ESCNNA, Información de interés, Mitos y realidades de la ESCNNA.



Se realizó grabación, producción y entrega de video de ilustraciones en 2d reforzadas con entrevistas en medio de las ilustraciones a dos voces en off, participaron: psicólogos o trabajadores sociales, psicorientadores. El video será entregado a instituciones educativas oficiales y no oficiales para capacitar a niños, niñas y adolescentes.



Indicador: Estrategias para prevención del embarazo en adolescentes, formuladas e implementadas.

Teniendo en cuenta los índices de embarazo adolescente en el Departamento, se priorizaron diez Municipios, en los cuales se realizó la presentación de una obra teatral que consistía en rebeldía de una adolescente adoptada, y no escuchaba los consejos de su madre, la adolescente enamorada queda en embarazo y su novio un adolescente al igual que ella decide terminar la relación, afortunadamente la adolescente contó con el apoyo y el amor de mamá. Una vez se presentaba el guion teatral se realizaba una retroalimentación con los estudiantes de grados noveno,



décimo y once de las instituciones educativas de los municipios priorizados, así mismo se les explicaba sobre todos los métodos anticonceptivos existentes y los mitos alrededor de estos.

Municipio	Fecha
Chimá	17 de noviembre de 2021
Chinú	17 de noviembre de 2021.
Cotorra	19 de noviembre de 2021.
San Pelayo	19 de noviembre de 2021.
Ayapel	23 de noviembre de 2021.
La Apartada	23 de noviembre de 2021.
Cereté	24 de noviembre de 2021.
Montería	24 de noviembre de 2021.
Planeta Rica	25 de noviembre de 2021.
Montelíbano	25 de noviembre de 2021.



Se postearon Videos educativos sobre métodos anticonceptivos en las redes sociales de la Secretaría de Mujer, Género y Desarrollo Social, liderado por el Ginecólogo adscrito a la secretaría.





Logros 2021

1. Se realizaron 7 reuniones virtuales de la mesa de Primera Infancia, Infancia, Adolescencia y Fortalecimiento Familiar, donde se socializaron los informes de gestión de los diferentes comités y mesas temáticas que operan desde la gobernación de Córdoba.
2. Se capacitaron 12 funcionarios públicos, de diferentes municipios en Crianza Amorosa + juego.
3. Participaron y se certificaron seis funcionarios públicos de diferentes municipios en el diplomado Derecho al juego y competencias socioemocionales, con el fin de continuar con el proceso de crianza amorosa + juego y organizar planes de acción para erradicar las violencias en niños, niñas y adolescentes.
4. El gobernador Orlando Benítez Mora, recibió premiación por parte de la Consejería Presidencial de Infancia y Adolescencia como gobernador Amigo de la Niñez, por haber participado en el concurso gobernador Amigo de la Infancia, en el marco de la celebración del mes de la niñez, liderado por esta consejería con el apoyo técnico de la Corporación Juego y Niñez, demostrando con hechos las actividades realizadas en el tema infancia.
5. Se realizó reuniones del equipo líder de la alianza nacional de prevención para erradicar las violencias contra niños y niñas.
6. Se culminó y socializó los resultados del programa *Aventurémonos en familia*, donde se beneficiaron 600 familias cordobesas, la universidad del Norte, la consejería para la niñez reconoció al Departamento su compromiso en la implementación del programa pisotón.

6.5. Eje Estratégico Estructural: Oportunidad Y Emprendimiento.

6.6. Pilar Estratégico Transversal: Desarrollo Económico Para El Bienestar Y La Competitividad.

6.6.1. Componente: Competitividad, ciencia, tecnología e innovación para el desarrollo.

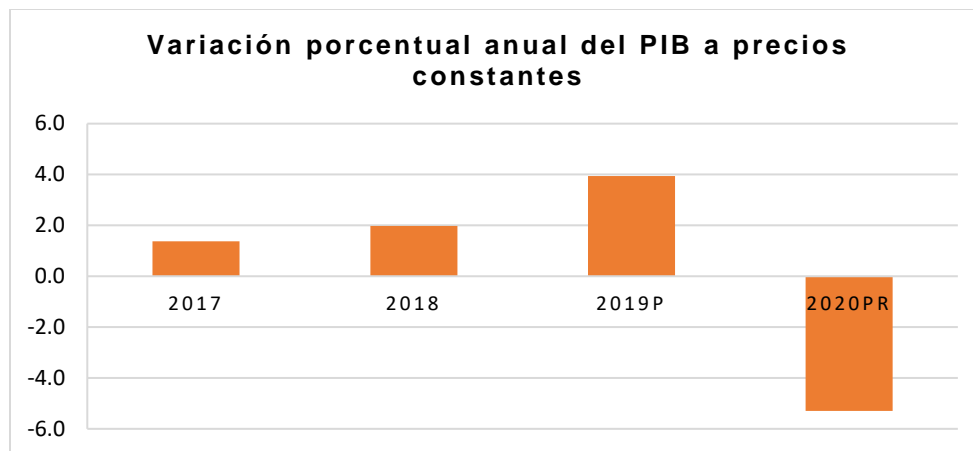
6.6.1.1. Programa: Ecosistema de productividad y competitividad Cordobés.

Objetivo del Programa: Fortalecer el sistema de competitividad e innovación del departamento de Córdoba, generando desarrollo, bienestar y oportunidades para los cordobeses.

Logros: Teniendo en cuenta La meta de resultado para el cuatrienio, se estima lograr un crecimiento del 4,20% del PIB en Córdoba, partiendo de una línea base del 3,95% de crecimiento entre el 2015 y el 2018. Para el 2020, se proyectó mantener el crecimiento del PIB en 3,95%, considerando las condiciones generadas por la pandemia (COVID-19) y las medidas de aislamiento. Sin embargo, la cifra



preliminar reportada por el DANE, refleja un decrecimiento del 5,3% del PIB departamental en relación al 2019, y un crecimiento del 0,39% en el cuatrienio (2017-2020). Las cifras del PIB para el 2021, aún no han sido publicadas por el DANE.



Fuente: Elaboración Secretaría de Competitividad y Cooperación Internacional – datos DANE

La variación negativa del PIB departamental de un -5,3% en el 2020 respecto al 2019, según la desagregación por actividad económica del DANE se debió principalmente a un decrecimiento en actividades como:

- Industrias manufactureras (-5,6%)
- Construcción (-27%)
- Comercio al por mayor y al por menor; reparación de vehículos automotores y motocicletas; Transporte y almacenamiento; Alojamiento y servicios de comida (-18,2%)
- Información y comunicaciones (-4%)
- Actividades profesionales, científicas y técnicas; actividades de servicios administrativos y de apoyo (-6%)
- Actividades artísticas, de entretenimiento y recreación (-14%).

6.6.1.1.1. Subprograma: Córdoba competitiva e innovadora.

Objetivo del Subprograma: Fortalecer el Sistema de Competitividad e Innovación desde el liderazgo de la Comisión Regional de Competitividad e Innovación y cada una de sus instancias como ejes articuladores de los procesos de desarrollo competitivo.

Así, como el fortalecimiento de las capacidades y competencias del tejido empresarial en la apropiación de la innovación dentro de sus modelos de negocio, aumento de la productividad y el fortalecimiento de los emprendimientos, para el desarrollo económico y productivo del Departamento.



Indicador de producto	Línea base 2020	Meta programada para el 2021	Meta alcanzada 2021
Número de acciones para el fortalecimiento y consolidación del Sistema de Competitividad e Innovación.	1	1	0.5
Personas formadas en habilidades y competencias para el desarrollo empresarial	0	60	0
Número de acciones de fomento a las exportaciones realizadas	0	1	0.5
Emprendimientos o empresas en etapa temprana beneficiadas	0	20	0
MiPymes beneficiadas	0	12	0
Iniciativas clúster apoyadas	1	1	0.33
Creación, adecuación y/o construcción, de Centros y/o parques para el desarrollo tecnológico, la innovación y el emprendimiento.	0	0.25	0.25

Logros: Se aprobó el plan de trabajo de la Comisión Regional de Competitividad e Innovación del departamento de Córdoba, el cual se ejecutó basado en las actividades programadas.

Se resalta el ejercicio de acompañamiento que brindó la CRCI a la Gobernación y al Departamento Administrativo de Planeación en el proceso de construcción del capítulo independiente del SGR de acuerdo con la Ley 2056 del 2020, en relación a la identificación de iniciativas y proyectos susceptibles de ser financiadas con recursos del Sistema General de Regalías.

En el marco del programa con Procolombia “Córdoba exporta agro”, se construyó una matriz con información de los municipios sobre asociaciones y empresas productoras de los cuatro productos priorizados con potencial exportador: palma, cacao, lácteo, y carne.

Se implementó a través de las redes sociales las capsulas de comercio exterior, mediante la cual se entrega información relevante en temas de exportaciones para esta comunidad.

Se realizó junto con nuestro aliado Procolombia dos actividades de formación, de los cuales se resalta el FUTUREXPO para Córdoba, jornada desarrollada durante todo el día con el fin de brindar información sobre la actividad exportadora y asesorías personalizadas para nuestros empresarios cordobeses.



Apoyamos desde la Gobernación a diferentes emprendedores del departamento a través de la realización de la Feria Genesis Faydim realizada durante el 31 de julio y el 1 de agosto en la Ronda Norte de Montería.

Durante el 2021 trabajamos en la promoción de la iniciativa Clúster de energías limpias del departamento, iniciativa que se viene trabajando de la mano con la empresa privada Promontería, la empresa Sol & Cielo y la Alcaldía de Montería.

Así mismo, a través de convocatoria del MINCIT se invitó a la empresa Sol&Cielo para que accedieran al diplomado para gerentes clúster, lo cual representó un apoyo brindado a este clúster desde el fortalecimiento técnico.

Se comenzó de la mano del SENA el proceso de contratación del proyecto aprobado por el SGR “Estudio de prefactibilidad para la creación de un centro en torno al desarrollo tecnológico y la innovación para el Departamento de Córdoba” y sobre el cual la Gobernación de Córdoba estará adelantando la interventoría.

Inversión: Para este subprograma se programó en el plan indicativo para el 2021 una inversión de \$200.000.000 y se realizó una inversión por \$55.000.000 de recursos propios, con profesionales que brindaron apoyo para el logro de estas metas de producto.

Retos: Trabajar durante el 2022 en el cierre de alianzas y programas que impacten positivamente la formación del capital humano y el fortalecimiento de las MiPymes del departamento.

6.6.1.2. Programa: Cooperación internacional por la competitividad.

Objetivo del Programa: Fortalecer la cooperación internacional en el territorio a través de la articulación entre el sector público y los actores cooperantes en el territorio, contribuyendo a la competitividad del departamento.

Logros: Este programa tiene como meta de resultado, lograr una inversión de cooperación internacional per cápita de USD4.2 para el cuatrienio, con una línea base de USD3.95 (promedio de los últimos 4 años 2016-2019). La meta programada para el 2021 era de USD3.98. La inversión realizada durante el 2021 fue de USD1.376.733 lo que representa un promedio de inversión per cápita para los últimos 4 años (2018-2021) de \$0.75 USD.

La disminución reflejada en la inversión, se debe principalmente a dos factores: El primero de ellos, que en el promedio de los últimos 4 años (2018-2021) no se tuvo en cuenta la inversión del 2017 que se reportó en USD18, producto de la firma del acuerdo de Paz, donde el país fue receptor de importantes recursos de cooperantes internacionales.



La segunda razón, es el ingreso del país a la OCDE, situación que hace que los cooperantes cierren oficinas en nuestro territorio y prioricen sus acciones en otros países más necesitados.



Fuente: Elaboración Secretaría de Competitividad y Cooperación Internacional – datos APC Colombia.

6.6.1.2.1. Subprograma: Cooperando por Córdoba.

Objetivo del Subprograma: Realizar acciones de fortalecimiento de la cooperación internacional que se desarrolla en el departamento, así como desarrollar la capacidad de gestión de recursos de cooperación desde la Gobernación de Córdoba para apalancar iniciativas, proyectos y programas del Plan de Desarrollo Departamental.

Indicador meta de producto	Línea base 2019	Meta programada 2021	Meta alcanzada 2021	Meta programada 2020- 2023	Meta alcanzada 2020-2023
Número de acciones de articulación realizadas	0	1	2	4	4
Número de proyectos gestionados	0	1	3	4	4

Logros: En el marco del fortalecimiento de la cooperación en el territorio, en el 2020 se construyó por primera vez el plan de trabajo conjunto para el 2021 y 2022 con la Agencia Presidencial de Cooperación (APC), sobre el cual se han venido adelantando acciones en la materia.



Se suscribió Memorando de Entendimiento con el Programa Mundial de Alimentos (PAM), organización internacional con la cual se pretende implementar proyectos conjuntos en temas de granjas para mujeres, comunidades indígenas, artesanías, seguridad alimentaria, apoyo a migrantes y cambio climático.

En el marco del Memorando de Entendimiento suscrito con el PMA, se realizó asistencia alimentaria mediante la entrega de bonos alimenticios a la comunidad Embera que se encontraba asentada en el municipio de Montería. Con la intervención se pudo atender una población de 1.500 indígenas, a quienes se les otorgaron bonos redimibles en Almacenes Éxito, cada uno por valor de \$60.000, lo que representa una inversión por \$90.000.000.

Para la vigencia 2021, se logró el convenio Cruz Roja, USAID, BHA e IFRC, por el cual se recibió donación para el hospital San Jerónimo de Montería por valor aproximado de \$418.000.000, a través de la entrega de: camas, camillas, carro de paro, desfibriladores, EKG, tensiómetros, fonendoscopios, glucómetros, laringoscopios, hojas de laringoscopios, termómetros.

Gracias al Memorando suscrito en el 2020 con World Bicycle Relief, se comenzó a implementar el programa de “Comunidades Movilizadas”, se pudo entregar alrededor de 1.500 bicicletas a estudiantes, personas del sector productivo y mujeres rurales, en municipios como Cerete, Ciénaga de Oro y San Pelayo. Esta gestión está avaluada aproximadamente en \$1.500.000.000.

Inversión: Para este subprograma se programó en el plan indicativo para el 2021 una inversión de \$150.000.000, de los cuales se ejecutaron \$20.000.000 de recursos propios, con profesionales que brindaron apoyo para el logro de estas metas de producto. Es importante resaltar la gestión de recursos por medio de cooperación durante el 2021, alrededor de \$2.000.000.000 para el departamento.

Dificultades: La disminución en los ingresos de libre destinación del departamento a causa de la pandemia, ha generado dificultades en realizar otro tipo de proyectos con agencias de cooperación en donde se deban realizar contrapartidas.

Retos: Lograr que los memorandos firmados a la fecha, conlleven a la realización de proyectos para el departamento en diferentes sectores que requieren de inversión social.

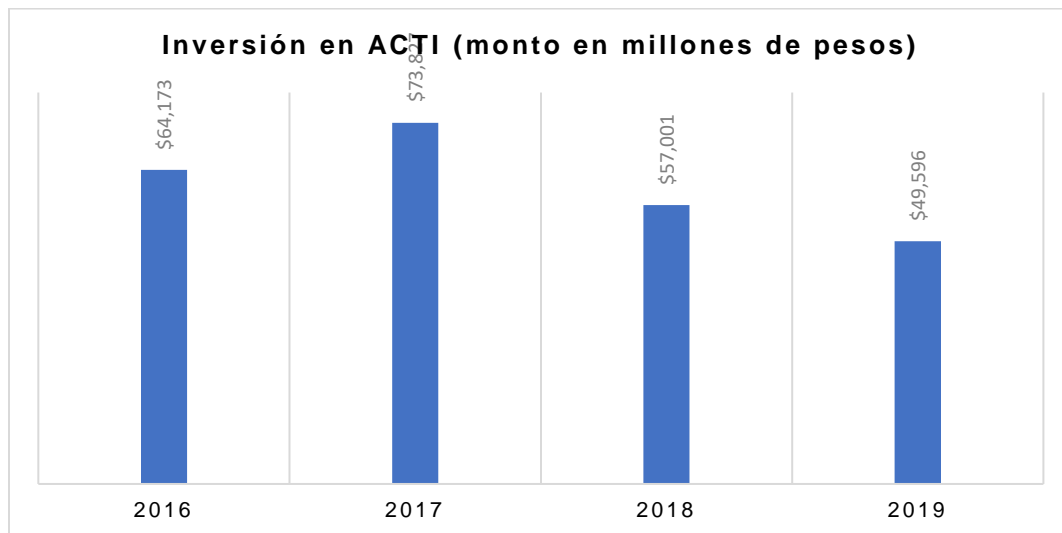
6.6.1.3. Programa: Cte. I por la productividad y competitividad de Córdoba.

Objetivo del Programa: Fortalecer el sistema de ciencia, tecnología e innovación del departamento de Córdoba para la generación de desarrollo productivo económico, social y ambiental del Departamento, y la generación de bienestar y oportunidades para los cordobeses.



Logros: La meta de resultado consiste en lograr el 0,50% de participación de inversión en actividades de ciencia, tecnología e innovación como porcentaje del PIB, teniendo como línea base el 0,45% como promedio del 2014 al 2017. La meta programada para el 2021, era una participación del 0,47%.

Dado que la fuente de la información de este indicador es MINCIENCIAS, al cierre del año 2021, aun no se tienen datos actualizados de la inversión 2020-2021, por ende, se tiene el último reporte con corte al 2019, que indica una participación de inversión en actividades del ciencia, tecnología e innovación como porcentaje del PIB del 0,43%.



Fuente: Elaboración Secretaría de Competitividad y Cooperación Internacional – datos MINCIENCIAS

La disminución en la inversión en Actividades de Ciencia, Tecnología e Innovación en el periodo comprendido entre el 2016 y el 2019 son resultado de la menor presentación de proyectos por parte del departamento al SGR, por consiguiente, se observa una disminución en la inversión en estos años.

Retos: Sin duda alguna uno de los mayores retos que se tiene como administración es recobrar la confianza en los proyectos de CTel para el departamento de Córdoba, situación que ha mejorado en los primeros dos años de gobierno, con la aprobación de diferentes proyectos para el beneficio de los cordobeses y su impacto se verá reflejado durante el 2022 y 2023.

6.6.1.3.1. Subprograma: Ciencia, tecnología e innovación por el desarrollo competitivo de Córdoba.

Objetivo del Subprograma: Fortalecer el Sistema de ciencia, tecnología e innovación, a través de la formación de alto nivel, desarrollo tecnológico, procesos



innovadores y capacidades investigativas, que generen formación de pensamiento científico, para el impulso económico y productivo del Departamento.

Indicador meta de producto	Línea base 2019	Meta programada 2021	Meta alcanzada 2021	Meta programada 2020-2023	Meta alcanzada 2020 - 2023
Número de acciones de fortalecimiento del Sistema de ciencia, tecnología e innovación realizadas	0	2	1	4	2
Número de proyectos viabilizados	4	1	0	5	6

Logros: Se realizó ejercicio de definición de demandas territoriales en el seno del CODECTI, como acción de fortalecimiento del Sistema De Ciencia, Tecnología E Innovación.

Retos: Para el fortalecimiento del Sistema de CTel, es muy importante mantener activo el CODECTI, tener un mayor relacionamiento y articulación con los diferentes actores del Sistema de Ciencia, Tecnología e innovación del Departamento e incluso de otros departamentos, así como continuar con la identificación de proyectos de CTel, que le apunten a la productividad y competitividad del sector productivo del departamento.

6.6.2. Componente: Empresas emprendimiento y turismo para la generación de oportunidades.

6.6.2.1. Programa: Fortalecimiento empresarial para Córdoba.

Objetivo del Programa: Promover el fortalecimiento empresarial a través de acciones enfocadas a mejorar su productividad y competitividad.

6.6.2.1.1. Subprograma: Córdoba emprendedora.

Objetivo del Subprograma: Contribuir al desarrollo del Departamento a través del apoyo a la generación de emprendimiento y creación de empresas, garantizando la formación permanente (asistencia técnica) y financiera para lograr su competitividad.



Metas de producto	Meta 2020-2023	Meta Programada 2021	Meta ejecutada 2021	% de Avance	Inversión y/o Gestión
Servicio de apoyo en formalización y/o fortalecimiento de organizaciones rurales y/o MiPymes	22	18	18	100%	Otros (recursos MADR): \$341,780,000 RP: \$26.000.000
Servicio de apoyo financiero a emprendedores rurales	2.500	834	—	—	RP: \$885.000.000
Servicio de promoción de la economía naranja y/o economía circular y/o negocios verdes en el departamento de Córdoba	50	48	—	—	—
Servicio de asistencia técnica para el fortalecimiento de capacidades gerenciales	15	14	—	—	—
Servicio de apoyo para la transferencia y/o implementación de metodologías de aumento de la productividad	15	5	5	100%	Recursos Propios \$26,476,956
Servicio de asistencia técnica para mejoramiento de canales de comercialización y acceso a nuevos mercados	15	13	13	100%	RP: \$241.929.000
Servicio de asistencia técnica y/o financiera a jóvenes en Nuevos emprendimientos	80	118	—	—	—

Logros: La Gobernación de Córdoba a través de la Secretaría de Desarrollo Económico y Agroindustrial en el marco del desarrollo del Programa Emprendarios del campo fortaleció a Dieciocho (18) asociaciones de pequeños productores rurales en los Municipios de Ayapel, la Apartada, Montelíbano, Puerto Libertador, Canalete, Los Córdoba, Lorica, Purísima, Moñitos, San Bernardo del viento, Sahagún, Chinú, San Andrés de Sotavento, Tuchín, Cotorra, San antero, Tierralta y valencia; con la entrega de activos productivos (herramientas y equipos) con el



objeto de Fortalecer empresarialmente a organizaciones rurales en diferentes líneas productivas: Arroz, Maíz, yuca, ñame, plátano y ganadería. Los activos productivos consistentes en Molino de Arroz, Trilladora de maíz, Guadañadoras, Fumigadoras a Motor y Fumigadoras mecánicas de uso Agropecuario en las diferentes líneas productivas.

El proyecto se ejecutó con recursos FOME Gestionados ante el Ministerio de Agricultura y desarrollo Rural MADR en el marco de la convocatoria del plan de reactivación económica para el sector Agropecuario en el marco de la emergencia sanitaria por la presencia del COVID -19 en el Territorio Nacional. Con este proyecto se beneficiaron a 330 familias de pequeños productores asociados y permitió el Cumplimiento del 100% de esta meta en la actual vigencia.

El apoyo a la transferencia y/o implementación de metodologías de aumento de la productividad a cinco (5) Unidades productivas se hizo con el proyecto: Fortalecimiento a la productividad del sector agropecuario en situación de emergencia sanitaria del Departamento de Córdoba – Unidades Productivas; a través de la entrega de gallinas ponedoras, Insumos, materiales avícola, transferencia de tecnología en los sistemas de producción de especies menores y asistencia técnica predio a predio en cada una de las Unidades productivas, cumpliéndose con la meta 100% en la vigencia 2021.

Con relación a los otros Indicadores y metas de producto, relacionadas con el programa Fortalecimiento empresarial para Córdoba, se tienen avances significativos en aspectos de planeación que permitirán el cumplimiento de estos indicadores; así: Servicio de apoyo financiero a emprendedores rurales: Se programó para la vigencia 2.022 el apoyo financiero a través del crédito a productores Agropecuarios, que serán atendidos con el Convenio Interadministrativo No.SDE-001-2021 para la Financiación de Proyectos Agropecuarios con Compensación de Tasa de Interés entre El Departamento De Córdoba y el Banco Agrario De Colombia.

El Departamento de Córdoba, aporta en este convenio \$ 885.000.000, recursos transferidos al Banco Agrario y que serán destinados a la compensación de cuatro (4) puntos de la tasa del interés remuneratorio, durante el plazo inicialmente pactado para cada uno de los créditos que se otorguen en virtud del presente convenio. Con los aportes del Departamento se compensarán cuatro (4) puntos porcentuales que apalancan créditos movilizados por una suma estimada de Diez Mil Seiscientos Millones De pesos M/Cte. (\$10.600.000.000).

A través de la Secretaría de Desarrollo Económico y Agroindustrial se coordinará la presentación de los proyectos productivos a la entidad financiera, quien se encargará del respectivo estudio, análisis y aprobación. Los proyectos productivos podrán ser presentados por los productores en forma individual, asociativa o por organizaciones que propendan por el desarrollo y fortalecimiento de cadenas productivas. La importancia de esta plataforma de apalancamiento, consiste en el apoyo financiero destinado a los pequeños productores del sector primario de producción y por ende como herramienta para la reactivación económica de las comunidades frente a la emergencia sanitaria causada por el COVID-19.



Con relación al Servicio de Asistencia Técnica para mejoramiento de canales de comercialización y acceso a nuevos mercados: Se desarrolló el proyecto: Apoyo a la implementación de mercados campesinos como estrategia de fortalecimiento de las cadenas comerciales de los productores del departamento de Córdoba. El proyecto tuvo un costo de \$ 241.929.000 para la realización de trece (3) mercados campesinos en los municipios de Montería (2), Montelíbano, la Apartada, Planeta Rica, Tierralta, Puerto escondido, Lorica, San Antero, San Andrés de sotavento, Cerete, Sahagún, San Carlos.



Fortalecimiento Empresarial a organización Afrocolombiana Municipios de San Bernardo del Viento y Fortalecimiento Empresarial a organización de productores de plátano en el municipio de los córdobas.



Fortalecimiento Empresarial a organización Afrocolombiana en el Municipio de Moñitos, en línea productiva de plátano, y Fortalecimiento Empresarial a organización de productores de Arroz en el Municipio de Purísima.



Mercados Campesinos en el Departamento de Córdoba.



Backing publicitario en Mercados campesinos

6.6.2.2. Programa: Córdoba Destino Turístico.

Objetivo del Programa: Generar las condiciones que permitan posesionar a Córdoba como destino de turismo de naturaleza y cultura, a nivel nacional e internacional a través de la implementación de acciones hacia la competitividad y sostenibilidad turística.

6.6.2.2.1. Subprograma: Desarrollo Turístico

Objetivo del Subprograma: Impulsar proyectos turísticos sostenibles en la cuenca del río Sinú, el golfo del Morrosquillo, la zona Costera y otras zonas potenciales del Departamento fomentando el desarrollo económico y social de la población.

Metas de Producto	Meta 2020-2023	Meta programada 2021	Meta ejecutada 2021	% de Avance 2021	Inversión y/o Gestión
Infraestructuras turísticas (Muelles, malecón, parques lineales, embarcaderos, centro de servicios náuticos) construidas y mantenidas	17	17	—	—	—
Gestión, para estudio, diseño y construcción del Parque Temático de Córdoba	1	1	—	—	—
Servicio de apoyo para fortalecimiento del Corredor Turístico Golfo Morisquillo y Sabanas	20	19	19	100%	Otros: \$14.400.000
Servicio de promoción a productos turísticos y artesanales apoyados o participando	40	18	18	100%	Otros: \$99.000.000
Estudios de ordenamiento y Gestión de playas implementados	5	4	—	—	—
Clúster turístico implementado	1	1	—	—	—
Servicio de diseño y/o mejoramiento de productos artesanales	3	2	1	50%	Otros: \$30.000.000
Servicio de ordenamiento ecoturístico en áreas protegidas	2	2	—	—	—
Servicio de apoyo técnico y/o financiero a emprendimientos turísticos, artesanales y gastronómicos.	6	3	4	100%	Otros: \$35.000.000

Logros: Para el fortalecimiento del Corredor Turístico Golfo Morrosquillo y Sabanas, se desarrolló el primer comité de Seguridad Turística en cumplimiento a la Ley 1558 de 2012 y a los Decretos 945 de 2014 y 355 de 2017, con el Viceministerio de Turismo, fueron socializados y entregados, de forma virtual, los inventarios y guiones turísticos de los municipios que pertenecen al Corredor Golfo Morisquillo y Sabanas.



En cumplimiento al plan de trabajo gestionado por la Dirección de Turismo y Artesanías con el Viceministerio de Turismo, fueron socializados y entregados, de forma virtual, los inventarios y guiones turísticos de los municipios que pertenecen al Corredor Golfo Morisquillo y Sabanas.

Se realizaron acciones virtuales con el Viceministerio de Turismo donde se realizó la socialización de la caja de herramientas para gestionar ayuda al Corredor Golfo Morisquillo y Sabanas (bilingüismo certificación en guianza turística, diplomados).

Desde la Dirección de Turismo y Artesanías del Departamento, se realizaron reuniones para la caracterización y diagnóstico de los municipios del sur del departamento con el ánimo de vincularlos en los proyectos de turismo y generar desarrollo turístico en sus territorios, además de gestionar con el Viceministerio de Turismo asesoría técnica y herramientas para estos mismos municipios.

Se brindó asesoría técnica a los municipios en la realización de los “CLOP” Comités de Playas. Producto de este apoyo surgió la apertura de las playas de los municipios de: Moñitos, San Bernardo y San Antero. Se apoyó la elaboración del Plan de Desarrollo Turístico del municipio de Tierralta; en coordinación con la Agencia de Restitución de Tierras - ART.

Se realizaron acciones de gestión ante la Consejería Presidencial para la Participación de Personas con Discapacidad con el ánimo de que toda la infraestructura del sector turístico garantice accesibilidad para todas las personas que presenten estas condiciones, se socializó en Montería para que de esa forma sea incluido con el turismo accesible en las Ronda del Sinú que se está trabajando.

Se Implementó un Plan de trabajo con el ánimo de desarrollar en materia de turismo en los municipios de Córdoba, para lo cual se realizó una reunión con la Alcaldía de Valencia con el objeto de asesorar la planificación del territorio en materia de turismo a través del Plan de Desarrollo Turístico del municipio.

La Dirección de Turismo y Artesanías diseñó propuesta sobre una ruta turística en el departamento de Córdoba (Ruta del Agua y Tradiciones).

Se realizó una jornada de limpieza del malecón y monumentos en el parque Ronda del Sinú con participación de la Policía de Turismo, la Policía Ambiental, la Corporación Valle del Sinú y San Jorge CVS, la Alcaldía de Montería, el Cuerpo de Bomberos, el Ejército de Colombia y la Dirección de Turismo y artesanías del departamento.

Se gestionó ante el Viceministerio de Turismo, veinticinco (25) cupos para el departamento de Córdoba para un diplomado sobre Turismo Rural, Ecoturismo, Agroturismo y Turismo Comunitario que se realizó en el mes de enero de 2021 por FUNDAPANACA en el Departamento de Quindío.

Para la convocatoria de los interesados se realizó una reunión con el Comité de Negocios Verdes liderado por la Corporación Valle del Sinú y San Jorge CVS, y se aplicó la base de datos de la Dirección de Turismo Departamental.

Se realizó en la ciudad de Montería el primer Comité de Seguridad Turística del año 2021.



Se gestionó ante ASOTELCA veinte (20) cupos para diferentes hoteles del departamento, que puedan certificarse en Sello Check In en bioseguridad.

Se está apoyando al Sena en el diseño de una Ruta Turística con realidad aumentada en los municipios de Montería, San Bernardo del Viento, San Antero, Moñitos y Loricá.

Se apoyaron capacitaciones en prevención y mitigación del delito ESCNNA, en coordinación con la Fiscalía, Instituto Colombiano de Bienestar Familiar, Policía de Infancia y Adolescencia, Policía de Turismo y Ministerio del Interior, para cuarenta (40) empresarios del sector turístico en el Departamento de Córdoba.

La Gobernación de Córdoba a través de la Dirección de Turismo y artesanías, realizó un video para Fontur en el que se invitó a conocer el departamento a toda Colombia por medio del “Gran Finde”, fin de semana en el que los empresarios turísticos dieron los mejores precios en tiquetes, alojamiento y paquetes turísticos.

Se apoyó la gestión de crónicas a la periodista de argentina Paz Casas en la publicación de su libro “Los córdobas del Mundo”; donde se brindó la oportunidad de realizar un video promocionando el departamento de Córdoba en el evento de lanzamiento del libro al que asistieron delegaciones de países como Argentina, México, España, entre otras.

La Dirección de Turismo y Artesanías apoyó la publicación del libro “Crónicas de los córdobas” escrito por María de la Paz Casas por medio de la divulgación del concurso en redes sociales y de comunicación de la Dirección de Turismo del departamento.

Se apoyó a la Universidad del Magdalena con muestras artesanales para el museo de artesanías Regionales – Mar. Se realizó promoción de los atractivos turísticos del departamento por medio de redes sociales.

Se gestionó la participación del Departamento de Córdoba en el programa Tardes de ANATO, con la finalidad de hacer promoción turística a través de redes sociales a nivel Nacional. Se logró la participación en la Vitrina Turística más importante de Latino América en Bogotá, ANATO 2021.

Se apoyó el Festival del Porro Virtual, en el mes de junio a través de la promoción y divulgación por redes sociales. Se apoyó la Feria Córdoba Renace con el objeto de impulsar la reactivación económica por medio de la promoción turística.

Se apoyó la participación de artesanos con la instalación de un pabellón artesanal en el Centro Comercial Nuestro del 16 de junio de 2021 al 21 de julio de 2021. Se realizó un evento de inauguración el 25 de junio en el que se presentaron la Escuela de Danza Infantil y se contó con la asistencia de invitados especiales.

La Gobernación de Córdoba, con el apoyo de la Unión Europea – UE, en coordinación con el Viceministerio de Turismo, la Alcaldía de San Antero, Urrá SA y la Federación Nacional de Comerciantes – Fenalco, aunaron esfuerzos para ayudar a veintitrés (23) unidades productivas en siete (7) municipios, en la elaboración de una ruta competitiva y sostenible de turismo.



Se realizó la campaña “Artesanos a la Carta”. Se brindaron capacitaciones en servicio al cliente y participación en Stand en Semana Santa.

Se realizó promoción y divulgación de la Feria Virtual de Emprendimiento Cultural y presencialmente la primera versión de la Feria de Arte, Cultura y Medioambiente del municipio de Puerto Escondido.

Se brindó apoyo a la Feria Tuexponaranja, donde se les dio oportunidad a varios empresarios del sector artesanal y gastronómico, de capacitarse y reactivar sus ventas.

La Dirección de Turismo y Artesanías del Departamento de Córdoba en articulación con el programa Territorio de Oportunidades de USAID, Represa de Urrá, Alcaldía de Tierra Alta, Corporación CVS y el Sena visitaron el parque Ecoturístico Ecólogos en Tierralta, con el propósito de apoyar el ecoturismo en el municipio por medio del fortalecimiento de las asociaciones que genera la comunidad, creación de herramientas, y optimización de los recursos naturales para potencializar la oferta turística y el desarrollo sostenible en dicho municipio.

6.6.3. Componente. Trabajo decente para los cordobeses.

6.6.3.1. Programa. Oportunidades de empleo.

Objetivo del Programa: Desarrollar acciones orientadas a la generación de empleo y trabajo decente en el departamento de Córdoba.

6.6.3.1.1. Subprograma: Trabajo decente para todos.

Objetivo del subprograma: Promover oportunidades de trabajo decente para los cordobeses, incentivando condiciones de inclusión y equidad.

Metas de Producto	Meta 2020-2023	Meta programada 2021	Meta ejecutada 2021	% de Avance 2021	Inversión y/o Gestión
Plan Departamental de Política de trabajo Decente	1	1	—	—	—
Servicio de promoción y articulación del trabajo decente en el departamento de Córdoba	30	4	—	—	—
Servicio de educación informal a mujeres para el autoempleo	120	6	6	100%	Otros: \$26,603,640

Logros: La Secretaría de Desarrollo Económico y Agroindustrial de la Gobernación de Córdoba brindó el servicio de Educación informal a Mujeres Rurales en los Municipios de Puerto libertador y San José de Uré a través de capacitaciones y asistencia técnica y empresarial, en el establecimiento de sistemas productivos y comercialización de productos agropecuarios, además fueron beneficiadas con la entrega de kits de insumos, herramientas y semillas de Maíz, Arroz, Hortalizas,



sandía, frijol, yuca y ñame, para su explotación y autoempleo en su Unidad productiva Agropecuaria UPA, en el marco del desarrollo del proyecto: Fortalecimiento de la producción agrícola en los Municipios de Puerto Libertador y san José de Uré en el Departamento de Córdoba. Este proyecto fue apoyado por la Empresa de Cerromatoso.

Lo Referente a la planificación e Implementación de la política de trabajo Decente, la Secretaría de Desarrollo Económico y Agroindustrial de Córdoba, ha conformado un equipo de trabajo para la formulación del plan departamental de Política de Trabajo decente y la promoción y articulación del plan con los Municipios del departamento de Córdoba. El equipo de trabajo está conformado por funcionarios de planta y contratistas, con diferentes perfiles profesionales, de igual manera se gestionó el apoyo del Ministerio del trabajo con un profesional para asesorar la elaboración del plan departamental de política de trabajo decente.

Se realizaron dos (2) reuniones iniciales con funcionarios asesores del Ministerio; en las cuales impartieron directrices generales y suministraron documentación guía para dar inicio a la formulación del plan.

Se han hecho varias reuniones con el equipo interno de la SDEA, donde se hizo revisión e interpretación de documentos guías, asignación de tareas, elaboración del cronograma de trabajo, identificación de entidades aliadas, proyección de oficios para enviar a entidades aliadas, para convocatoria a los alcaldes y secretarios de gobierno municipales y Secretaría s de la gobernación, proyección del decreto de la política pública de trabajo decente, entre otras y se han realizado tres reuniones con los secretarios de gobierno municipales y las Secretaría s de la gobernación, para el mapeo territorial para la construcción y formulación de la política pública de trabajo decente.



Mujeres capacitadas en sistemas productivos, comercialización y aspectos empresariales en el marco del proyecto Fortalecimiento de la producción agrícola en los Municipios de Puerto Libertador y San José de Uré.

6.6.4. Componente: Campo con Progreso.

6.6.4.1. Programa: Inclusión productiva a pequeños productores rurales para el desarrollo.

Objetivo del Programa: Garantizar la inclusión productiva de pequeños productores rurales, pertenecientes a las diferentes actividades agropecuarias



(ganadería, acuicultura, especies menores, agricultura) mediante intervenciones integrales para el mejoramiento de las capacidades productivas y organizacionales que permitan la generación de ingresos y el aumento de la participación del sector agropecuario en el producto interno bruto del departamento.

6.6.4.1.1. Subprograma: Desarrollo y Productividad post COVID.

Objetivo del Subprograma: Fomentar la competitividad del sector mediante la promoción del desarrollo y la productividad agropecuaria.

Metas de Producto	Meta 2020-2023	Meta programada 2021	Meta ejecutada 2021	% de Avance 2021	Inversión y/o Gestión 2021\$
Infraestructuras de proceso: Agroindustriales, plantas de beneficio animal y/o comercialización o Centro de Innovación Agroindustrial construidos	6	2	—	—	—
Servicio de apoyo técnico y/o financiero a Comunidades productivas de pequeños y medianos productores del sector agropecuario	3.600	500	500	100%	Otros: \$360.000.000 (MADR) SGR: \$7.506.113.349
Servicio de información actualizado (EVA)	4	1	1	100%	Otros \$8.000.000 (UPRA)
Ordenamiento social y productivo de la propiedad rural formulado	1	1	00	—	—
Plan de Extensión agropecuaria PDEA formulado e implementado	1	0.7	0.14	20%	\$1.020.046.600 Otros recursos
Estudios, de pre factibilidad, factibilidad, diseño, construcción y/o rehabilitación de distritos de riego de pequeña escala interpredial	8	2	---	---	
Plan Integral de Desarrollo Agropecuario y Rural con enfoque Territorial PIDARET	1	0.3	0.3	100%	Recursos propios \$28.500.000
Estudios, de pre factibilidad, factibilidad, diseño, construcción Jardín Botánico Sinú y San Jorge Departamento de Córdoba	1	0.3	---	---	



El Departamento de Córdoba a través de la Secretaría de Desarrollo Económico y Agroindustrial viene apoyando a los productores agropecuarios a través de los proyectos de Unidades productivas y Empresarios del campo, que tienen como objetivo principal, la reactivación del sector agropecuario en el departamento de Córdoba. La meta de producto “servicio de apoyo técnico y/o financiero a Comunidades productivas de pequeños y medianos productores del sector agropecuario”, tenía programado para la vigencia 2021 brindar apoyo a 500 productores agropecuarios, y se cumplió en un 100%.

Para el cumplimiento de esta meta, la Secretaría de Desarrollo Económico y Agroindustrial, desarrolló acciones en el Marco del proyecto “Fortalecimiento a la productividad del sector agropecuario en situación de emergencia sanitaria del Departamento de Córdoba”, el cual consistía en entregar Insumos, herramientas de uso agropecuario a unidades productivas de pequeños productores agropecuarios en los 30 municipios del Departamento de Córdoba, que manejan líneas productivas de Cerdo, Gallinas Ponedoras, Hortalizas y Plátano.

El proyecto en la vigencia 2021 tuvo una inversión con recursos del SGR por \$7.506.113.349.

Este proyecto se viene ejecutando desde la vigencia anterior y en la vigencia 2021 se han beneficiado a 404 pequeños productores Agropecuarios en sus Unidades productivas con la entrega de insumos, herramientas y equipos en las Líneas de gallinas ponedoras, plátano y Hortalizas.

Entregas de kits de insumos por línea productiva y municipio, vigencia 2021.

Municipio	Kits De Unidades Productivas Entregadas 2021			
	Gallinas Ponedoras	Hortalizas	Plátano	Total
Los córdobas			30	30
Montelíbano		25	29	54
Montería	100		30	130
Moñitos			70	70
Puerto Escondido			40	40
Puerto Libertador	50		20	70
San José De Uré			10	10
Total	150	25	229	404



Entrega de Insumos, equipos y materiales para la reactivación económica en el departamento de Córdoba.



Entrega de Insumos, equipos y materiales para la reactivación económica en el departamento de Córdoba

En el marco del programa Empresarios del campo, se ejecutó el Proyecto “Equipos y herramientas como apoyo a los pequeños productores en la producción agropecuaria en el Departamento de Córdoba”, que se viene ejecutando desde la vigencia pasada y durante el año 2021, se pudo beneficiar a 16 asociaciones en los siguientes Municipios:



Número de Asociaciones beneficiadas / Kits línea productiva

Municipio	Línea productiva Arroz	Línea productiva Maíz	Línea productiva Plátano	Línea productiva Ganadería	Línea productiva Yuca//ñame
Ayapel	1				
La Apartada		1			1
Montelíbano	1			1	
Puerto Libertador	1				
Tierralta	1				
Valencia			1		
Canalete			1		
Los Córdoba			1		
Moñitos			1		
San Bernardo		1			
Purísima	1				
Lorica			1		
Cotorra		1			
Ciénaga de Oro	1				

El proyecto en la vigencia 2021, impactó directamente a 330 familias asociadas, con recursos FOME gestionados por la Secretaría de desarrollo Económico ante el ministerio de Agricultura y desarrollo rural MADR.

Los Kits entregados contenían productos como:

- Kit de Arroz: 1 Molino de arroz, 2 guadañadoras, 2 fumigadoras a motor y 12 fumigadoras mecánicas.
- Kit de Maíz: 1 trilladora de maíz, 6 guadañadoras, 6 fumigadoras a motor y 12 fumigadoras mecánicas.
- Kit de plátano: 7 fumigadoras a motor, 6 Guadañadoras y 12 fumigadoras mecánicas.
- Kit Ganadería: 8 picapastos, 8 ensiladoras manual y 2 guadañadoras.
- Kit de yuca//ñame: 7 fumigadoras a motor, 6 Guadañadoras y 12 fumigadoras mecánicas.
- Transporte y logística.

El proyecto buscaba: 1) Renovar la tecnología disponible a nivel de Maquinaria y Equipos para las actividades productivas en el Departamento de Córdoba, 2) Reducir los costos de producción de alimentos para atender el Mercado Local en el Marco de la Pandemia COVID, 3) Aumentar el acceso a Maquinaria y Equipos para los pequeños productores en el Departamento de Córdoba y 4) Brindar apoyo e incentivos a los pequeños productores del departamento de Córdoba.



Proyecto Empresarios del campo; Apoyo a asociaciones de productores de Arroz en los Municipios de Ayapel y la Apartada.



Proyecto Empresarios del campo; Apoyo a asociaciones de productores de Plátano en los Municipios de Canalete y los Córdoba.



Proyecto Empresarios del campo; Apoyo a asociaciones de productores de Maíz y Ganadería en los Municipios la San Bernardo y Lorica.

Evaluaciones Agropecuarias por Consenso en los 30 Municipios del Departamento: Las Evaluaciones Agropecuarias Municipales – EVA Son el sistema básico para la construcción de las estadísticas sectoriales y municipales sobre la actividad agropecuaria, construidas con la institucionalidad local y regional del sector.

El Departamento, por medio de la Secretaría de Desarrollo Económico y Agroindustrial de Córdoba coordinó con la UPR, la recolección de Información suministrada por las UMATA de cada Municipio del departamento de Córdoba, a



través del aplicativo Web implementado por el MADR, para consolidar y suministrar al país información sobre la actividad agrícola a nivel Departamental y Nacional.

El proceso se llevó virtualmente, coordinado a nivel Nacional por el MADR, a nivel local por la Secretaría de Desarrollo Económico y Agroindustrial y; las UMATA fueron las responsables del registro y acopio de la información.

Se realizó un solo proceso de levantamiento de datos al año, que dio como resultado un documento ("Anuario"), que reporta los datos de la Actividad agropecuaria: Área, producción, rendimiento de los cultivos, Inventario bovino, porcino y de otras especies, Sacrificio de ganado bovino y porcino, Actividad acuícola y la Institucionalidad local del sector.

Plan Departamental de Extensión Agropecuaria PDEA: El Departamento de Córdoba cumpliendo con el artículo 29 de la Ley 1876 del 29 de diciembre de 2017, a través de la Secretaría de Desarrollo Económico y Agroindustrial con el acompañamiento de la Organización de las Naciones Unidas para la Alimentación y la Agricultura – FAO - en el marco del Convenio de cooperación técnica al Ministerio de Agricultura y Desarrollo Rural, y Agencia de desarrollo Rural formuló el Plan Departamental de Extensión Agropecuaria PDEA 2020-20223 del Departamento de Córdoba.

En la Vigencia 2021, se apoyó la Gestión ante la Agencia de Desarrollo Rural ADR en la formulación de los planes de extensión agropecuaria en los Municipios del departamento de Córdoba, entre ellos Pueblo Nuevo, Sahagún, San Bernardo del viento, Planeta Rica, Cotorra y Momil, para lo cual la Agencia de Desarrollo Rural ADR celebró un convenio Interadministrativo con estas entidades territoriales por valor de \$1.020.046.600, con el objeto de aunar esfuerzos técnicos, administrativos y financieros y canalizar recursos que permitieran la prestación del servicio Público de extensión agropecuaria a través de la contratación de las Entidades prestadoras del servicio de extensión agropecuaria EPSEA debidamente habilitadas.

Plan Integral de Desarrollo Agropecuario y Rural con Enfoque Territorial — PIDARET: Los Planes integrales de Desarrollo Agropecuario y Rural con Enfoque Territorial — PIDARET -, representan un acuerdo estratégico para el desarrollo agropecuario y rural construido por los actores territoriales, el cual permite alinear las demandas o necesidades de la población rural con la oferta institucional, tanto nacional como local, fomentando la concurrencia de acciones y recursos entre las prioridades de los departamentos y las políticas de desarrollo agropecuario y rural nacionales.

Por lo tanto, los Planes Integrales de Desarrollo Agropecuario y Rural con Enfoque Territorial - PIDARET - tienen como propósito establecer las hojas de ruta productivas y priorizar las inversiones de los territorios en términos de desarrollo agropecuario y rural en un horizonte de 20 años, así mismo, desarrollar y fortalecer la capacidad de gestión y articulación de las entidades públicas, nacionales y territoriales, y la sociedad civil organizada para promover el Desarrollo Rural Integral con Enfoque Territorial; armonizar y gestionar, según las potencialidades y demandas del territorio, la oferta institucional pública y privada, a partir de un

ejercicio participativo de identificación de prioridades del desarrollo rural integral, construido en el marco del diálogo nación región - territorio.

De igual manera el PIDARET, incluye temas fundamentales como la competitividad del sector agropecuario, inclusión productiva y social de la Agricultura Campesina, Familiar, Comunitaria y de Pequeños Productores, ordenamiento social, productivo y desarrollo sostenible del territorio y el fortalecimiento institucional para el desarrollo agropecuario y rural territorial. Estos ejes, responden a las oportunidades y riesgos que han sido identificados en las fases previas de diagnóstico y prospectiva estratégica, y guardan relación directa con las prioridades de políticas nacionales y sectoriales como marco para la acción y articulación con las territoriales para la arquitectura de la planeación luego de un análisis de varios instrumentos que contribuyan a consolidar lograr las metas.

En este orden de ideas, la ADR en coordinación con la Secretaría de Desarrollo Económico y Agroindustrial del Departamento y bajo el acompañamiento técnico de la FAO, como socio estratégico, desarrollaron la estructuración del PIDARET para el departamento de Córdoba, con una inversión aproximada de \$300 millones de pesos y con la participación de importantes actores tanto institucionales, como los que pertenecen a la academia, los productores rurales, gremios, mujeres, jóvenes y comunidades étnicas, entre otros.

El estado actual del documento final se encuentra en proceso de implementación con las gestiones ante la Asamblea Departamental, donde fue acogido bajo una ordenanza con carácter vinculante en su implementación donde se espera generar alianzas estratégicas, realizar acuerdos interinstitucionales para lograr los avances, definir los proyectos productivos que respondan a las apuestas estratégicas y definir de un sistema de seguimiento compartido entre Entes Territoriales y la ADR para verificar el avance en el periodo de implementación.

6.6.4.2. Programa: Implementación de la Política Pública de Seguridad Alimentaria y Nutricional Departamental.

Objetivo del Programa: Implementar y fortalecer la Producción, auto abastecimiento, transformación, Comercialización y acceso continuo y sostenible de los alimentos básicos, la salud y nutrición de la Población del Departamento de Córdoba, propendiendo por lograr la Seguridad Alimentaria y Nutricional.

6.6.4.2.1. Subprograma: Derecho a la Alimentación y soberanía alimentaria de la población cordobesa.

Objetivo del Subprograma: Implementar y fortalecer la producción, autoabastecimiento, transformación, comercialización, y acceso continuo y sostenible a los alimentos básicos, la salud, y nutrición de la población del departamento de Córdoba; trabajando por lograr la seguridad alimentaria y nutricional, motivados para mejorar la calidad y condiciones de vida de la comunidad.



Metas de Producto	Meta 2020-2023	Meta programada 2021	Meta ejecutada 2021	% de Avance 2021	Inversión y/o Gestión \$
Servicio de asistencia técnica para la actualización del Plan de Seguridad alimentaria Departamental	1	1	NE	NE	NE
Implementación de plan departamental de seguridad alimentaria para el bienestar de familias cordobesas vulnerables con enfoque diferencial	500	150	150	100%	RP: \$499.649.629
Asistencia técnica para los planes municipales de seguridad alimentaria y nutricional	15	5	5	100%	Recursos Propios \$68,198,220
Alianzas interinstitucionales, públicas y privadas, para el fortalecimiento de la producción agrícola y pecuaria en zonas rurales con enfoque diferencial para autoconsumo	12.000	4.000	1.160	29%	Recursos propios: \$555.741.240
Familias en estado de vulnerabilidad con seguridad alimentaria garantizada	1.200	300	300	100%	Recursos propios \$135,727,830

La Secretaría de Desarrollo Económico y Agroindustrial en coordinación con la Dirección de Seguridad Alimentaria del departamento de Córdoba formuló el proyecto del Plan de Seguridad Alimentaria y Nutricional 2021-2031 del Departamento de Córdoba, radicado en el banco de proyectos con Código No. 2021002230143. El proyecto tiene un valor de \$ 420.000.000, y su ejecución será apoyado por el Programa de las Naciones Unidas para el Desarrollo PNUD, quien aportará \$ 220.000.000, a través de un convenio de cooperación, el proyecto se encuentra en proceso de contratación.

En cumplimiento de las actividades del Plan departamental de seguridad alimentaria para el bienestar de las familias cordobesas vulnerables con enfoque diferencial, la Secretaría de desarrollo Económico y Agroindustrial de Córdoba desarrolló acciones de apoyo con los proyectos “Fortalecimiento a la productividad del sector agropecuario en situación de emergencia sanitaria del Departamento de Córdoba (Unidades productivas)” e “implementación de alternativa productiva avícola en la reactivación económica de 65 familias de planchoneros del municipio de valencia”, donde se viene garantizando la seguridad alimentaria a familias en estado de vulnerabilidad, a través de la entrega de insumos, gallinas ponedoras, semilla,



equipos y herramientas como activos productivos, para garantizar la seguridad alimentaria a más de 150 familias en diferentes Municipios del Departamento de Córdoba. El indicador para la vigencia 2021 se cumplió 100% con una inversión de \$499.649.629 financiados con fuente de Recursos propios.

El departamento, a través de la Dirección de Seguridad Alimentaria, viene prestando asistencia técnica para los planes municipales de seguridad alimentaria y nutricional. Con personal de planta y contratistas se brindó asesoría a los Municipios de Montelíbano, Valencia, Tierralta, San José de Uré y Puerto Libertador. Municipios PEDET, se tienen Actas de mesas de trabajo y actas de reactivación de comités; de esta manera se cumplió con el Indicador 100% para la vigencia 2021.

La Secretaría de Desarrollo Económico y Agroindustrial con la implementación de los proyectos “Apoyo al fomento piscícola en unidades productivas acuícolas en el departamento de Córdoba” y “Apoyo a la producción agrícola en el marco de la pandemia COVID en el municipio de San Andrés de Sotavento en el departamento de Córdoba”, donde se conformaron alianzas para el fortalecimiento de la producción piscícola, agrícola y pecuaria en zonas rurales con enfoque diferencial para autoconsumo.

El proyecto de fomento piscícola, consistió en la entrega de 2.000.000 de alevinos (Bocachico y cachama), para fomento piscícola en 1.000 Unidades productivas, que benefician a 1.000 familias de pequeños productores rurales, adicionalmente, reciben capacitación, asistencia técnica y formalización de su unidad productiva en el departamento de Córdoba, Inversión que representó \$305,741,240.

Con el proyecto “Apoyo a la producción agrícola en el marco de la pandemia COVID-19 en el municipio de San Andrés de Sotavento”, se entregó semilla de Maíz, ajonjolí y frijol a 160 familias Indígenas con una inversión de \$250.000.000, en alianza con la Alcaldía Municipal de San Andrés de Sotavento. El indicador en la vigencia 2021 se cumplió en un 29%.

El Departamento de Córdoba, por medio de la Secretaría de Desarrollo Económico y Agroindustrial, realizó entrega de gallinas ponedoras e insumos y herramientas en las líneas productivas de hortalizas y plátano, en el Marco del desarrollo del proyecto “Fortalecimiento a la productividad del sector agropecuario en situación de emergencia sanitaria del Departamento de Córdoba - Unidades productivas”, a aras de casa de 300 Familias en estado de vulnerabilidad, garantizándoles seguridad alimentaria en el Departamento de Córdoba.

El Indicador se cumplió en un 100% con apoyo de prestación de servicios profesionales por valor de \$135,727,830, financiados con Recursos propios del departamento.



Gobernación de
Córdoba
Ahora le toca al pueblo

Rendición de Cuentas 2021
Transparencia en la inversión de los recursos.



Entrega de Alevinos para garantizar la seguridad Alimentaria en los 30 municipios del departamento de Córdoba.





Gobernación de
Córdoba
Ahora le toca al pueblo

Rendición de Cuentas 2021
Transparencia en la inversión de los recursos.



Capacitación a familias beneficiarias para garantizar la seguridad Alimentaria en los 30 municipios del departamento de Córdoba.



Entrega de 60 Gallinas ponedoras/familia para garantizar la producción agropecuaria en zonas rurales con enfoque diferencial para autoconsumo en el Departamento de Córdoba.





6.6.5. Componente: Córdoba conectiva y con transformación digital.

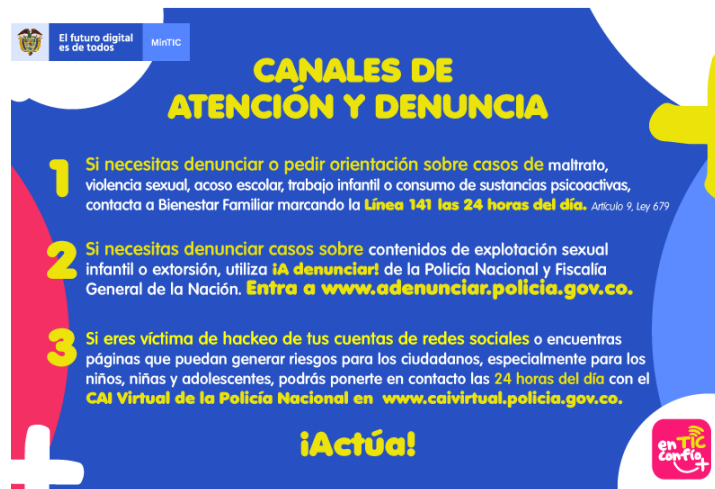
6.6.5.1. Programa: Córdoba competitiva con TIC.

Objetivo: Impulsar la industria 4.0 a través de la transformación digital de la administración pública y el sector productivo en todo el departamento.

6.6.5.1.1. Subprograma. En TIC Confío.

Para el 2021 se programó sensibilizar a 2500 personas en uso de Tics, durante la vigencia 2021 se logró sensibilizar 80.477 personas, este proyecto fue financiado por el Ministerio De Tecnologías De Información Y Las Comunicaciones, e implementado en todo el territorio cordobés, beneficiando a poblaciones de todas las edades con la realización de formaciones que buscan enfrentar riesgos asociados al uso de las TIC, como el grooming, el sexting, el ciberacoso, la ciberdependencia y el material de explotación sexual de niñas, niños y adolescentes.

El 23 de marzo de 2021 se compartió con docentes de la Institución Educativa José Antonio del Municipio de San Pelayo, la Charla Lúdica de #EnTICConfío para llevar a los docentes consejos para prevenir los riesgos en Internet.





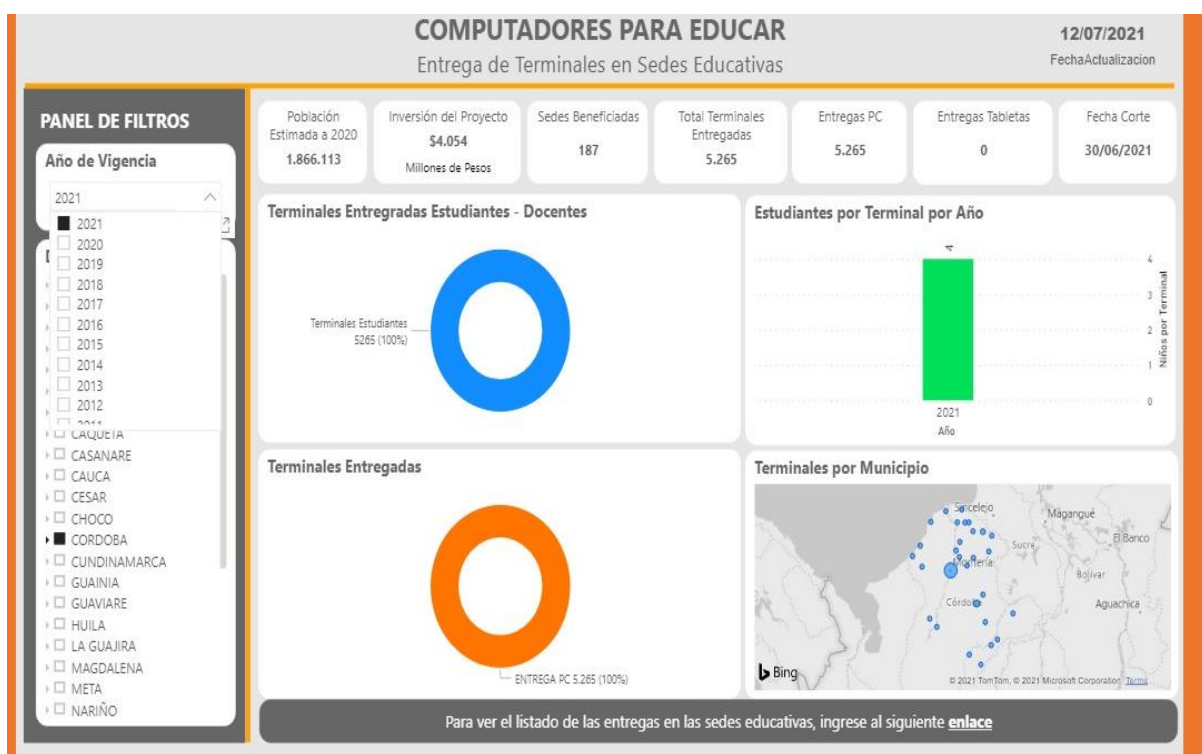
6.6.5.1.2. Subprograma: Transformación educativa

Este subprograma cuenta con varios indicadores de producto en el plan de desarrollo, uno de ellos “Dotación de infraestructura tecnológica y laboratorios para instituciones educativas”, en el cual se tenía previsto alcanzar una meta para el 2021 de 4.000 terminales entregadas, al finalizar la vigencia, se sobrepasó el cumplimiento de la meta con 5.265 terminales entregadas.

El proyecto ejecutado para llevar a cabo la realización de este indicador es:

Computadores para Educar: Pprograma del Gobierno Nacional que impulsa la innovación educativa, mediante el acceso, uso y apropiación de la tecnología en las sedes educativas del país. Computadores para Educar (CPE) es el programa de mayor impacto social que genera equidad a través de las TIC, fomentando la calidad de la educación bajo un modelo sostenible.

En el 2021, se logró llevar terminales tecnológicas en diferentes zonas del departamento como se muestra en la siguiente tabla:



El indicador de producto de este subprograma: “Número de profesores, directivos y alumnos formados en las diversas líneas de 4RI”, en el cual se tenía previsto alcanzar una meta en el 2021 de 240 docentes y directivos docentes formados, y al final se logró formar 280 docentes y directivos en líneas 4RI, a través del programa “Coding For Kids” financiado por MinTIC y MinEducación.



CODING FOR KIDS. Con el objetivo de facilitar a niños y niñas de los colegios públicos una integración de la enseñanza innovadora y de vanguardia en codificación, de manera que se impulsen y fortalezcan sus competencias TIC.

El Indicador “Número de programas y proyectos apoyados para la potenciación de habilidades y capacidades 4RI en las comunidades académicas de las IE”, en el cual se tenía previsto alcanzar una meta en el 2021 de 2 proyectos, se logró avanzar con 1 proyecto financiado por MINTIC: “misión TIC 2022” tiene como objetivo formar jóvenes y adultos en programación, para enfrentar los desafíos de la Cuarta Revolución Industrial. En esta misión, mujeres y hombres serán elegidos y formados para ser parte de la aventura que propulsará el mundo hacia adelante.

6.6.5.1.3. Subprograma: Tornado digital 4RI.

Indicador: “Número de startups e industrias 4RI creadas o apoyadas” con una meta programada para el 2021 de 18 startups e industrias 4RI creadas o apoyadas. A la fecha se logró cumplir la meta con 28, a través de dos proyectos financiados por MINTIC:

Empresario Digital: fue lanzada por el Ministerio TIC como una plataforma que busca formar y certificar a por lo menos 100.000 empresarios del país de diferentes sectores económicos para que desarrollen sus capacidades en el uso y apropiación de la tecnología, y de esta manera transformar digitalmente sus negocios, mejorar su productividad e incrementar ventas.

Vende Digital: es una iniciativa del Ministerio de Tecnologías de la Información y las Comunicaciones de Colombia a través de esta iniciativa del MinTIC, en alianza con Findeter, se espera beneficiar a 9.600 comerciantes, empresarios o emprendedores del país con una inversión de \$30.896 millones. Es así como, en el marco de 'Vende Digital', nacieron dos innovadoras convocatorias que les brindan a los emprendedores las herramientas para vender más y mejor en línea: 'Quiero Mi Tienda Virtual' y 'Quiero Vender en Línea'.

Dentro de este subprograma el indicador “Número de personas formadas en 4RI” se pretendía alcanzar para el año 2021 un total de 210 personas formadas en 4RI y se logró cumplir esta meta con un total de 1.374 personas formadas en 4RI, a través del siguiente proyecto financiado por MINTIC.

Por Tic Mujer: El proyecto Por TIC Mujer, está enfocado a Gestionar la Promoción y el uso de las TIC a través del empoderamiento de mujeres de diferentes regiones, preferiblemente pertenecientes a organizaciones y/o redes de mujeres en el uso y apropiación de las TIC, fomentando emprendimientos y entornos digitales de prevención de manera virtual el cual se logrará mediante la consecución de tres objetivos: Garantizar la transversalización del enfoque de género, Contribuir al logro de la igualdad de género, Promover la apropiación y buen uso de las TIC.

6.6.5.1.4. Subprograma: Gobierno 4RI.

Este subprograma cuenta con varios indicadores entre ellos:

“Porcentaje de funcionarios de la Gobernación alcaldías capacitados y actualizados en herramientas de gobierno en línea, gobierno transparente y 4RI”, cuya meta programada para el 2021 lograr un 15% de los funcionarios capacitados y actualizados en herramientas de gobierno en línea, gobierno transparente y 4RI, y se pudo lograr la meta a través del siguiente programa:

Gobierno En Línea: Estrategia para lograr un salto en la inclusión social y en la competitividad del departamento de Córdoba a través de la apropiación y el uso de las TIC, que busca contribuir mediante el aprovechamiento de las TIC para que los funcionarios de las entidades públicas sean más participativos y que preste mejores servicios a la comunidad y las empresas.

El indicador de producto: “Numero Zonas digitales, centros TIC y KVD”, para el 2021 se estipulo la instalación o inauguración de 4 zonas digitales, centros TIC y KVD y se pudieron entregar 27 zonas digitales durante la vigencia.

Zonas Digitales: Las zonas digitales estarán disponibles las 24 horas del día, los 7 días de la semana, y serán para las comunidades una alternativa de comunicación ante la emergencia sanitaria que se vive en la actualidad, A continuación, los centros poblados beneficiados:

Consulte en el siguiente mapa la ubicación de las Zonas Digitales rurales.



Zonas Digitales

El futuro digital es de todos MinTIC

Departamento, Municipio	Cantidad de Zonas	DEPARTAMENTO	MUNICIPIO	CENTRO POBLADO	ESTADO	MESES OPERATIVOS
AMAZONAS	1	CHOCO	UNION	SAN RAFAEL DEL DOS	OPERATIVA	18
ANTIOQUIA			PANAMERICANA			
ARAUCA		CÓRDOBA	AYAPEL	LAS DELICIAS	OPERATIVA	21
ATLÁNTICO		CÓRDOBA	BUENAVISTA	MEJOR ESQUINA	OPERATIVA	21
BOLÍVAR		CÓRDOBA	VEREDA CIENAGA LAS MARIA		OPERATIVA	21
BOYACÁ		CÓRDOBA	CANALETE	EL GUINZO	OPERATIVA	21
CALDAS		CÓRDOBA	CANALETE	QUERRADA DE URANGO	OPERATIVA	21
CAQUETA		CÓRDOBA	CANALETE	SISAJAN	OPERATIVA	21
CASANARE		CÓRDOBA	CERETE	TRES MARIA	OPERATIVA	21
CAUCA		CÓRDOBA	CERETE	VEREDA COROZA ARGENTINA	OPERATIVA	21
		CÓRDOBA	CERETE	VEREDA EL CEPILLO	OPERATIVA	21

Localización

Operadores

- RED DE INGENIERIA S.A.S. INRED
- EMTEL SA. ESP

Línea de Atención

Centro de contacto al ciudadano del Ministerio TIC 018000910911

Pasos para conectarse a una Zona Digital

1. Active el wifi de su dispositivo y seleccione la red: Zona + Digital Mejor País.
2. Regístrese completando sus datos y responda la pregunta de validación
3. Acepte las condiciones de uso y políticas de privacidad.
4. Empezar a navegar y disfrutar los beneficios de la tecnología.

Ir a Participación

El indicador de producto: “Número de personas beneficiadas con espacios y uso de las TIC”, para lo cual la dirección TIC se propuso lograr una meta en el 2021 de 5.000 personas, se alcanzó un total de 5.200 personas beneficiadas en el



departamento, a través de diferentes programas implementados por el Ministerio de Tecnología de información y las comunicaciones como:

Talento Digital: La estrategia de Talento Digital tiene como objetivo principal diseñar, adoptar y promover programas para el desarrollo del Talento Digital de los colombianos con el fin de lograr la transformación digital, mejorar la calidad de vida y contribuir al desarrollo sostenible del país.

Estas habilidades contribuyen al desarrollo de capacidades estratégicas para afrontar los retos de la cuarta revolución industrial, generar inclusión laboral en los diferentes sectores económicos y promover la competitividad del talento humano colombiano.

Para lograrlo anteriormente dicho, se estructuraron líneas estratégicas con las que MINTIC espera avanzar en el cierre de brechas e impulsar la transformación digital en la Sociedad, el Estado y las Empresas así:

- Formación de Talento Humano en habilidades 4.0
- Fortalecimiento de Competencias TI
- Cualificación del Talento Humano

6.6.5.1.5. Subprograma: TIC para personas con discapacidad.

El Indicador: “Número de personas en condición de discapacidad utilizando herramientas tecnológicas”, en la cual se tenía como meta para el 2021 llegar a 1867 y se cumplió el objetivo llegando así a 5.031 aproximadamente a través de Programas financiados por el MinTIC, como:

Centro De Relevó: Telefonía Accesible para Personas Sordas el cual permite a esta población acceder a la información y a las comunicaciones, haciendo uso de nuevas tecnologías de manera autónoma y con derechos. Este servicio tiene cobertura nacional, lo que permite la inclusión de población sorda de diferentes regiones del país y el uso de tecnologías diseñadas para sus beneficios.

Conectividad (Programa Última Milla De Claro): Para la vigencia 2020 Claro ejecutó la iniciativa de Incentivos a la demanda del MinTIC, de manera que muchas familias de estratos 1 y 2 tuvieron la posibilidad de utilizar Internet y los beneficios que este trae, como el acceso a la educación, el conocimiento, la salud, a los servicios del estado y al entretenimiento, entre otros.

También beneficia indirectamente a personas con diferentes insuficiencias tanto visuales, auditivas, nerviosas, dermis y en los movimientos.

La oficina de dirección TIC tiene como objetivo gestionar y promover el acceso, implementación y capacitación de nuevas tecnologías en el todo territorio Cordobés, para generar mejores condiciones sociales, económicas, culturales y educativas por



medio de las TIC, para ello se han venido gestionando diferentes estrategias relacionadas con el ministerio de tecnologías de información y comunicación, el Ministerio De Educación Nacional y otras entidades que tienen como objetivo beneficiar a nuestro departamento y al país en materia tecnológica, como lo son:

- British Council
- Computadores para Educar
- Claro Colombia
- e-mails
- oficios
- reuniones y visitas

se gestiona y promueve proyectos que favorezcan el acceso a las nuevas tecnologías.

6.6.6. Componente: Infraestructura vial y segura para el desarrollo.

6.6.6.1. Programa: Movilidad segura para el bienestar de los cordobeses.

Objetivo del programa: Implementar estrategias de prevención y seguridad vial para disminuir la accidentalidad en el departamento de Córdoba

Meta de resultado programada 2020 - 2023: Reducción del 3% de los siniestros viales, considerando que para el 2019 existe una línea base de 1728 siniestros viales.

Para el 2021 se programó como meta la Reducción del 0,8% de los siniestros viales; para la vigencia 2021 se presentaron según los datos registrados en el Observatorio Nacional de Seguridad Vial, 533 siniestros en las vías del departamento.

Es importante aclarar, que, aunque la Agencia Nacional de Seguridad Vial no ha cargado al Observatorio Nacional de Seguridad Vial la información de siniestralidad del mes de diciembre del año 2021, preliminarmente la Secretaría de Tránsito y Transporte reporta que durante el último mes de la vigencia pasada perdieron la vida en siniestros viales 22 personas.

El indicador muestra un aumento considerable de los siniestros viales, lo cual conlleva de manera urgente a ejecutar campañas de sensibilización de gran impacto, a todos los actores viales del departamento.

6.6.6.1.1. Subprograma. Movilidad segura, educación y cultura ciudadana.

Objetivo del subprograma: Desarrollar esfuerzos para salvar vidas en las vías y así realizar un trabajo coordinado en la construcción de la estrategia que fomente una movilidad segura en las carreteras de nuestro departamento y velar por la integridad de los ciudadanos que se movilizan.



Proyecto	Indicador	Valor esperado a 2021	Ejecución Meta de Producto a la fecha	Recursos asignados
Diseño, implementación y acciones para mejorar la movilidad, la educación y la cultura ciudadana en el departamento de Córdoba.	Infraestructura de señalización para transporte con seguridad vial mejorada	8	0	\$150.000.000
Diseño, implementación y acciones para mejorar la movilidad, la educación y la cultura ciudadana en el departamento de Córdoba	Infraestructura de semaforización para transporte con seguridad vial mejorada	3	0	\$100.000.000
Plan Departamental de Seguridad Vial elaborado e implementado	Documento de plan departamental de seguridad vial elaborado e implementado	1	0	\$220.000.000
Servicio de sensibilización en seguridad vial	Número de nuevas campañas de impacto educativas en cultura ciudadana y prevención vial.	180	68	\$191.685.958

Logros: Dentro de las metas de producto propuestas para el cuatrienio, se programaron en el plan de acción 2021, las siguientes:

Producto	Indicador de Producto	Línea base 2019	Meta de producto 2020-2023	Meta de producto 2021	Meta alcanzada año 2021
Infraestructura de señalización para transporte con seguridad vial mejorada.	Número de nuevos municipios señalizados.	14	20	8	0
Infraestructura de semaforización para transporte con seguridad vial mejorada.	Número de Municipios semaforizados.	0	10	3	0
Plan Departamental de Seguridad Vial elaborado e implementado.	Documento de plan departamental de seguridad vial elaborado e implementado.	1	1	1	1
Servicio de sensibilización en seguridad vial.	Número de nuevas campañas de impacto educativas en cultura ciudadana y prevención vial.	680	500	180	180
Adecuación de parques didácticos de seguridad vial.	Número de parques didácticos de seguridad vial adecuados.	0	1	0	1



El producto Infraestructura de señalización para transporte con seguridad vial mejorada, durante la vigencia 2021 no tuvo avances por falta de recursos. Para dar cumplimiento al indicador propuestos para la vigencia 2021, con un número de 8 municipios señalizados, que presenten mayor índice de siniestralidad, se tiene como reto la asignación para la vigencia 2022, que correspondía al 2021 \$150.000.000. Para la vigencia 2022 se utilizarán los recursos de libre destinación asignados, más los recursos que se han recaudado gracias a las diversas estrategias utilizadas por la Secretaría para la recuperación de cartera que se encuentra en estado sanción y aquella en la que se adelantan procesos de cobro coactivo.

Infraestructura de semaforización para transporte con seguridad vial mejorada: Este producto no reflejó avances durante el año 2021, debido a la carencia de los recursos necesarios para su ejecución. Se prevé que para la vigencia 2022, la secretaría de Tránsito y Transporte dispondrá de los recursos de libre destinación asignados más los recursos recaudados, para impactar un número de municipios semaforizados, que presenten mayor índice de siniestralidad. Se tiene como reto la gestión de recursos programados en el Plan indicativo 2020-2023, que para el año que nos ocupa corresponde a \$100.000.000.

El indicador, Plan Departamental de Seguridad Vial elaborado e implementado que estaba programado para la vigencia 2020, se reprogramó para el año 2021, dónde se pudo realizar todas las acciones necesarias para dar cumplimiento al indicador. La Secretaría de Tránsito y Transporte elaboró el Plan Departamental de Seguridad Vial para la vigencia 2021-2024, a través de la contratación de una consultoría realizada por la Gobernación de Córdoba que, utilizando la metodología establecida por la Agencia Nacional de Seguridad Vial y el Ministerio de Transporte, realizó la elaboración del mencionado documento técnico a través de las siguientes fases:

- Fase de Identificación, con la cual se busca tener conocimiento de la información básica y general del departamento de Córdoba, en cuanto a la sociodemográfica, y población habitacional entre otros.
- Fase de Diagnóstico, es un análisis de la siniestralidad actual del departamento, mediante el estudio de variables cuantitativas y cualitativas, identificación de los factores y conductas de riesgo que conllevan a la ocurrencia de siniestros viales, específicamente los que generan lesionados graves y fallecidos, e identificación del estado actual del departamento en relación a los cinco pilares estratégicos de la seguridad vial.

En esta fase de diagnóstico, se realizaron mesas de trabajo en cada uno de los municipios del departamento de Córdoba, para conocer la percepción de las autoridades administrativas locales (alcaldes, secretarios de despacho, inspectores de policía y de tránsito), organismos de socorro, concesiones y sector privado, en cuanto a la seguridad vial de su entidad territorial y región, y sus necesidades.



Así mismo, se aplicaron más de cinco mil (5.000) encuestas a actores viales (motociclistas, usuarios de vehículos particular y de transporte público, peatones y usuarios de bicicleta), con el fin de obtener la percepción subjetiva de los usuarios de las vías del departamento.

- Fase de Formulación, el Plan departamental de seguridad vial Movilidad Segura Para El Bienestar De Los Cordobeses, contiene programas, acciones y estrategias con un horizonte de tres años, está ajustado a la nueva década de Seguridad Vial, y pretende impactar en la morbilidad por incidencia vial en el Departamento de Córdoba, basándose en los principios de la conformación de un “Sistema Seguro de Movilidad”. Para desarrollar esta fase, el consultor elaboró el Plan, fundamentado en cinco pilares básicos: 1. Gestión Institucional, 2. Comportamiento humano, 3. Vehículos seguros, 4. Infraestructura y 5. Atención a víctimas.

Por cada pilar fundamental, se conformó una batería de indicadores y productos, con sus respectivos costos aproximados, constituyendo de esta forma los lineamientos a seguir por parte de la Secretaría de Tránsito y Transporte durante el período 2021-2024, para mejorar la movilidad y la seguridad vial en el departamento de Córdoba.

Durante las tres fases de elaboración del Plan Departamental de Seguridad Vial, se garantizó la participación de todos los actores, comunidades y autoridades administrativas en general, a fin de obtener percepciones objetivas y subjetivas en cuanto a las acciones, causas y problemáticas que giran en torno a la seguridad vial.

Para efectos de lo anterior, se expidió el Certificado de Disponibilidad Presupuestal No. 353 del 10 de febrero de 2021 por valor de doscientos dieciocho millones seiscientos mil pesos (\$218.600.000), y se celebró el Contrato de Consultoría No. SG-CMA-005-2021 cuyo objeto es la “Formulación del Plan Departamental de Seguridad Vial Ahora le Toca a Córdoba “Movilidad Segura para el Bienestar de los Cordobeses”.

Servicio de Sensibilización en Seguridad Vial, este producto tiene como meta programada en el 2021, la realización de 180 campañas de impacto educativas en cultura ciudadana y prevención vial, en la cual se involucren a todos los actores viales del departamento; realizadas primordialmente en las carreteras y municipios con mayor índice de accidentalidad y siniestralidad.

Se logró avanzar en el cumplimiento de la meta, con la realización de 180 campañas de Prevención en Materia de Seguridad Vial, desarrolladas con el apoyo Contratistas de Prestación de Servicios Profesionales asignados a la secretaría de tránsito, los cuales, que dentro de sus obligaciones contractuales tienen asignada,



el Acompañamiento a la Secretaría de Tránsito y Transporte Departamental, en la participación de campañas pedagógicas en capacitaciones de normas de tránsito, prevención en seguridad vial, planes, programas y proyectos con el fin de dar cumplimiento a la Ley 1503 de 2011 (por la cual se promueve la formación de hábitos, comportamientos y conductas seguras en la vía y se dictan otras disposiciones), además de las relacionadas con la Ley 1969 de 2013.

Por lo anterior, el equipo de contratistas de la Secretaría de Tránsito y Transporte, realizó diferentes campañas de sensibilización y prevención en seguridad vial, en varios tramos viales del departamento, dónde involucraron todos los actores viales, en especial los motociclistas, quienes representan el mayor nivel de accidentalidad y siniestralidad.

Para el planteamiento y ejecución de las campañas de sensibilización en Materia de seguridad Vial, se tuvieron en cuenta los siguientes aspectos:

- **Actores Viales con mayor Vulnerabilidad:** Al revisar las cifras de accidentalidad, se visualiza un alto porcentaje de lesionados y muertes a lo largo del año 2021, donde los motociclistas encabezan la lista de víctimas, representando entre un 80% y 83% del total, es decir 255 motociclistas aparecen entre los lesionados y muertos en las vías de nuestro departamento.
- **Tramos viales y municipios con mayor índice de accidentalidad y siniestralidad:** De acuerdo a la información que tiene la secretaría de Tránsito y Transporte, y la arrojada por el observatorio Nacional de Seguridad Vial, se logró evidenciar, que los municipios con mayor incidencia en los niveles de accidentalidad son los siguientes: Montería, Cereté, La Apartada, Loricá, Cotorra, Montelíbano, Puerto Libertador, San Antero, Ayapel, San Pelayo, San Bernardo del Viento, Puerto Escondido y Pueblo Nuevo.
- **Mayor número de infracciones a las normas de tránsito:** Los principales motivos generadores de siniestros viales son los siguientes: Exceso en los límites de velocidad, Conducción en estado de embriaguez, Desconocimiento de las normas básicas de tránsito, e Ignorar las señales de tránsito.

A lo largo de la vigencia 2021, se llevaron a cabo campañas de Prevención en Materia de Seguridad Vial, en las que se resaltaron temas y/o actividades como:

- Socialización de la Ley 1696 DE 2021 “Multas y grados de Alcoholemia”.
- Uso correcto del Casco, de conformidad con la resolución 00023385 expedida por el ministerio de Transporte.
- Socialización de normas de tránsito en la vía, especialmente para los actores



viales con mayor vulnerabilidad “Los Motociclistas”.

- Jornadas con motociclistas incentivando el uso del Chaleco reflectivo, generando conciencia sobre la importancia de su uso, mediante el obsequio de este importante Elemento de Protección Personal.
- Charlas de responsabilidad vial, enfocadas al cuidado de la vida y de todos los actores viales que nos rodean.
- Jornadas pedagógicas con la primera infancia y adolescencia, con comunidades e instituciones educativas públicas y privadas.
- Jornadas de sensibilización con trabajadores de las empresas privadas, cuyos trabajadores conductores sea igual o superior a 12, en cumplimiento de la Ley 1531 de 2011.

Una de las estrategias planteadas y desarrolladas por la secretaría de Tránsito y Transporte Departamental, fue la organización y ejecución de la Semana de la Seguridad Vial en el Departamento de Córdoba, actividad liderada por esta dependencia, en conjunto con las secretarías de Juventudes e Indesportes, entre el 20 al 26 de septiembre, donde se llevaron a cabo diversas actividades, de las cuales resaltamos las siguientes:

- Realización del Primer Comité Local de Seguridad Vial.
- Jornada de Recuperación del Parque Didáctico de la Secretaría de Tránsito y Transporte, involucrando a la primera infancia y adolescencia en actividades como la siembra de árboles y plantas, identificación de los tipos de señales de tránsito, actividades de aseo y adecuación locativa del sitio, entre otros.
- Realización de campañas de prevención con los motociclistas, sobre el estado de sus motocicletas, socialización de las normas y señales de tránsito.
- Jornadas con el adulto mayor, sobre los Elementos de protección Personal y el cuidado requerido al momento de transitar por la vía en calidad de peatón.
- Jornadas con conductores de vehículos particulares sobre la revisión técnico mecánica de su vehículo, y socialización de las principales normas de tránsito.

Todas las acciones de sensibilización y prevención que se desarrollaron en materia de Seguridad vial, involucraron aproximadamente 10.000 actores viales, a través de las actividades anteriormente escritas, las cuales se realizaron de manera presencial y virtual.



Con la realización de las 180 campañas de Prevención en Materia de Seguridad Vial, se logró cumplir con el 100% de la meta propuesta para la vigencia.

Con respecto al producto, Adecuación de parques didácticos de seguridad vial, es de resaltar que la Gobernación de Córdoba es propietaria de un bien inmueble ubicado en el suroriente de la ciudad de Montería en la calle 22D con carrera 15 y 18, barrio Tacasuán.

El predio se compone de una cancha de béisbol, un parque didáctico de tránsito, la Casa del Artesano y el Colegio Sagrado Corazón de Jesús, con un área total de ochenta y cuatro mil veinticinco metros cuadrados (84.025 m^2).

En visita realizada por la Arq. María Carolina Vélez el 1 septiembre del año 2020, se constató que el Parque Didáctico de Tránsito presentaba las siguientes condiciones:

- El kiosco se encontraba completamente destruido, en su estructura de cubierta, palma, columnas, muros y pisos, los cuales estaban invadidos de vegetación.
- Las zonas comunes se encuentran invadidas de vegetación, las bancas presentan moho y humedad, decadencia en sus acabados, y los bordillos se están desprendidos y quebrados.
- Las vías internas en concreto rígido se encuentran en estado regular, con la señalización horizontal y vertical desgastados.
- Los bordillos, muros y pisos de la fuente, están completamente deteriorados, presentan desprendimiento y humedad, y no conservan funcionalidad.

En virtud de lo anterior, y en el marco de la semana de la movilidad, en un trabajo conjunto la Secretaría de Tránsito y Transporte, INDEPORTES, las Secretarías de Juventudes, Mujer, Infraestructura y Gestión Administrativa, se logró la adecuación del Parque Didáctico de Tránsito de la ciudad de Montería, dónde se realizaron las siguientes acciones:

- Levantamiento del material vegetal que se encontraba invadiendo los carriles del Parque Didáctico de Tránsito de la ciudad de Montería.
- Limpieza y recolección de toda la basura, Pintura de los bordillos, muros y señalización horizontal del Parque Didáctico de Tránsito, Retiro de troncos que se encontraban destruyendo el piso del Parque Didáctico de Tránsito.
- Siembra de vegetación renovada.



Gobernación de
Córdoba
Ahora le toca al pueblo

Rendición de Cuentas 2021
Transparencia en la inversión de los recursos.

Antes:



Después de la Adecuación:









6.6.6.2. Programa: Infraestructura vial para el desarrollo y la competitividad.

Objetivo del programa. Mejorar la conectividad vial para garantizar el transporte multimodal de la región.

6.6.6.2.1. Subprograma: Construcción, mantenimiento, rehabilitación, diseño de vías.

Logros: A corte de 31 de diciembre de 2021, se adelantaron ejecuciones en las distintas metas de producto de este subprograma. En el siguiente cuadro se muestran ocho metas correspondientes al sector de infraestructura vial, con su respectivo avance así:

Nombre del sector de inversión con el que se financiará la intervención	Nombre del Producto aprobado en el PDT	Meta Física Esperada 2021	Meta Física Ejecutada 2021	Avance Meta 2021
Transporte	Proyectos de vías regionales gestionados y ejecutados	2	0,00	
	Mejoramiento de vías departamentales secundarias	32	20,45	
	Mejoramiento de vías departamentales terciarias	25	65,5	
	Mejoramiento de vías urbanas	4,5	1,67	
	Proyectos de Pre inversión de Infraestructura Vial ejecutados	2	1,00	
	Vías departamentales con mantenimiento rutinario	0	6,37	

La meta programada en el 2021 para lograr el Mejoramiento De Vías Departamentales Secundarias, muestra un avance del 63,9%, equivalente a 20.45 kilómetros de vías secundarias, un total invertido de \$21.276.683.601,08, ejecutados con el avance de los siguientes proyectos:

- Rehabilitación De La Estructura De Pavimento De La Vía La Ceiba (Cruce Vía Montería - Puerto Rey) - Canaleta en el Departamento De Córdoba, proyecto que tiene una inversión de \$35.831.653.581, de los cuales en el año 2021 se pagaron \$7.297.730.266,08, con un avance físico de 10, 948 kilómetros (diez kilómetros, 948 metros) al finalizar la vigencia, y beneficia a cerca de 53.200 personas.

Con el proyecto, se rehabilitó en pavimento hidráulico 10,869 kilómetros aproximadamente, desde el k0+000 hasta k10+410 considerado como tramo n°1,



y desde el k14+126 hasta el k14+622,65 considerado como tramo n°2, que incluye la construcción de obras complementarias como: dos (2) puentes ubicados en las abscisas k1+753 y k9+006,4, de 10 y 20 metros de longitud respectivamente, las obras complementarias para manejo de aguas (boxculverts y cunetas), muros de contención en gaviones, dissipadores de energía y construcción de filtros.



- Mejoramiento de Vía entre los municipios de Puerto Escondido y Montería Departamento De Córdoba, este proyecto tiene una inversión de \$15.093.264.385, de los cuales en el año 2021 se pagaron \$13.978.953.335, tiene un avance físico de 9,5 kilómetros, y beneficia alrededor de 431.807 personas.





El producto Mejoramiento De Vías Departamentales Terciarias, muestra un avance en la meta programada del 262% equivalente a 65,5 kilómetros de vías terciarias, y un valor total de inversión en el 2021 por \$24.458.834.515,39, correspondientes al avance de los siguientes proyectos:

- Mejoramiento De Vía Entre Los Municipios De Lorica Y Moñitos Del Departamento De Córdoba, este proyecto cuenta con una inversión de \$23.025.907.545, de los cuales en el año 2021 se pagaron \$10.800.973.075,89, al finalizar la vigencia presenta un avance físico de 9,118 kilómetros, beneficiando a cerca de 16.900 personas.



Mejoramiento de las vías del tercer orden en Aguas Negras y El Sabanal en la región del Medio Sinú Del Departamento De Córdoba, este proyecto tiene una inversión de \$21.396.755.863, de los cuales en el año 2021 se pagaron \$13.398.234.206, presenta un avance físico de 6,692 kilómetros y beneficiará alrededor de 32.300 personas.



- Mantenimiento Y Mejoramiento De Vías Terciarias a través de la administración y operación del banco de maquinaria de la gobernación de Córdoba, este proyecto tiene una inversión de \$2.686.588.915 de los cuales en el año 2021 se pagaron \$259.627.233,5 con un avance físico de 50 kilómetros de vías terciarias.

El proyecto contempla, mantenimientos correctivos y preventivos a los vehículos y máquinas del banco de máquinas pertenecientes al departamento de Córdoba; se realizaron labores de mejoramiento de vías, en los municipios de Montería, Ayapel, Puerto Escondido; se hizo la construcción de canal en terreno natural en Tierralta; limpieza de cunetas en terreno natural en el municipio de Puerto Escondido; se suministró agua potable a los municipios de San Antero, Cerete, Cotorra y Montería; se logró el mejoramiento de 50 kilómetros aproximadamente, de vías urbanas y rurales en diferentes municipios del departamento, facilitando y mejorando la calidad de vida de los habitantes en esas zonas, y de igual forma, con los carro tanques se pudo suministrar aproximadamente 3.200 m³ de agua, donde es escaso el recurso indispensable para la población.

El Mejoramiento de vías urbanas, muestra un avance de la meta programada en la vigencia 2021 del 41,75% aproximadamente, representados en 1,67 kilómetros de vías terciarias intervenidas a través del avance del siguiente proyecto:

- Reparación de pavimento en concreto hidráulico Etapa III en la zona urbana del municipio de Montelíbano, el proyecto cuenta con una inversión de \$1.021.683.319, de los cuales en el año 2021 se pagaron \$35.815.610, y se alcanzó un avance físico de 1,67 kilómetros de vías urbanas.



El proyecto consiste en la reparación de 459 m³ de pavimento en concreto hidráulico, Instalación de 983 metros de bordillos prefabricado en concreto de 3.000 P.S.I. Tipo A10, 544 m² de andén de circulación en concreto de 3.000 P.S.I. con espesor de 10 cm, construcción de tres (3) Box-culvert de sección 1,0x1,0 m., además, la instalación de cuatro (4) unidades de señales verticales remanentes de tránsito.



Proyectos de pre inversión de infraestructura vial ejecutados: la meta programada para este producto en el 2021, presenta un avance del 50% correspondiente al siguiente proyecto:


- Estudio, diseño y construcción de un puente colgante metálico sobre el río verde a la altura del corregimiento de Saiza, municipio de Tierralta, Córdoba”. Este proyecto tiene una inversión de \$1.000.000.000 y una vez se encuentre terminado beneficiará a 7.744 personas. Esta intervención consiste en construir un puente peatonal colgante de 120 metros lineales, sobre el río verde en el corregimiento de Saiza del municipio de Tierralta Córdoba”, ubicado en las coordenadas 7°44'51.6"N 76°24'40.9"W, el cual está soportando en pórticos de concreto reforzado y tensionado sobre una cámara de anclaje en concreto reforzado, la superestructura está suspendida mediante guayas de acero tipo boa que soportan las vigas mediante pendolones. Las vigas y estructura de piso son en madera debidamente fijada y curada, contará con pasamanos en acero y se protegerán los laterales del puente con malla para evitar caídas.
- Estudios y diseños para el mejoramiento mediante la construcción de pavimento en concreto rígido en el barrio San Nicolás zona Urbana y puente los abetos (Vía Remedía Pobre) y carretera Miraflores – Coroza – tanque elevado zona rural del municipio de San Carlos, Departamento De Córdoba” Este proyecto tiene una inversión de \$205.059.491 en el año 2021 y tuvo un avance físico de 100%.



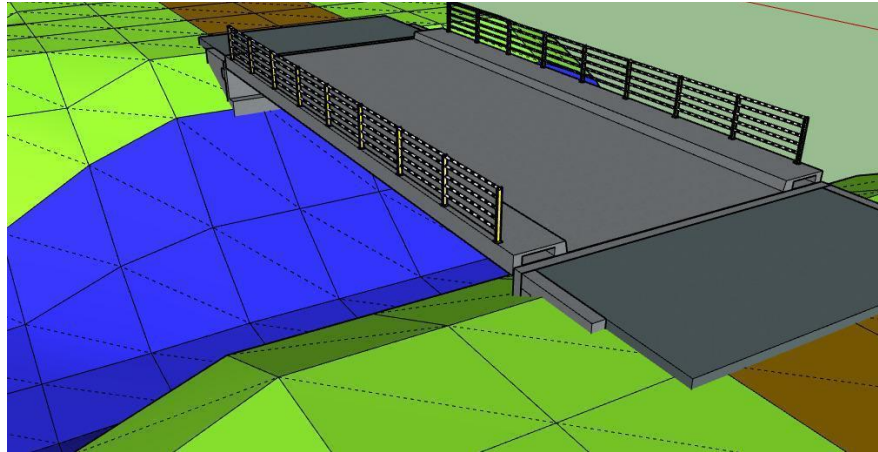
Vías Departamentales Con Mantenimiento Rutinario: esta meta no estaba programada para el 2021, sin embargo, se reflejó un avance de 6,37 kilómetros con mantenimiento rutinario, dada la ejecución del siguiente proyecto:

- Rehabilitación de la estructura de pavimento de la vía apartada Montelíbano, el proyecto presenta un avance del 100%, con una inversión de \$22.501.765.099, se encuentra terminado, y beneficiará a 98.072 personas aproximadamente.

6.6.6.2.2. Subprograma: Construcción y/o, mantenimiento y/o rehabilitación de puentes y/u obras de arte.

Nombre del sector de inversión con el que se financiará la intervención	Nombre del Producto aprobado en el PDT	Meta Física Esperada 2021	Meta Física Ejecutada 2021	Avance Meta 2021
Transporte	Construcción y/o Mantenimiento y/o rehabilitación de puentes y/u obras de arte	1	0,93	

La meta programada en el 2021, para lograr la construcción y/o mantenimiento y/o rehabilitación de puentes y/u obras de arte, muestra un avance del 93% al finalizar la vigencia, que fue posible alcanzar, debido al desarrollo de tres (3) proyectos que contemplan la construcción de cinco (5) puentes, por un valor de inversión de \$3.750.451.442,8, tal como se describe a continuación:



- Construcción de un puente en el corregimiento de Bonga mella en el Municipio de San Pelayo, departamento De Córdoba, este proyecto tiene una inversión de \$2.002.257.214, de los cuales se pagaron \$400.451.442,8 en el año 2021, refleja un avance físico de 0%, y beneficiará a cerca de 1.828.947 personas. Seguidamente se muestra una imagen en plano de la obra:



Aunar esfuerzos financieros para el mejoramiento de vía sector Los Amarillos entre los municipios de Ciénaga De Oro y Sahagún departamento De Córdoba, proyecto que a 31 de diciembre se encontraba en ejecución, con una inversión de \$3.500.000.000, en la vigencia 2021 se pagaron \$3.150.000.000, presenta un avance de la obra del 93%, y pretende beneficiar alrededor de 242.457 personas.

- Construcción de 3 puentes vehiculares sobre el Caño Bugre, en los corregimientos de: Mateo Gómez (1), Retiro De Los Indios (1) y en la vereda el Zapal - corregimiento de Rabolargo (1) en el municipio de Cereté - departamento de Córdoba: El proyecto se encuentra en ejecución, tiene una inversión de \$1.000.000.000 de los cuales en el 2021 se pagaron de anticipo \$200.000.000, a 31 de diciembre con un 0% de avance de la obra, y una vez se finalice, beneficiará a 57.581 personas aproximadamente.



6.6.6.2.3. Subprograma: Fortalecimiento institucional, para una infraestructura con eficiencia financiera y eficacia operativa.

Nombre del sector de inversión con el que se financiará la intervención	Nombre del Producto aprobado en el PDT	Meta Física Esperada 2021	Meta Física Ejecutada 2021	Avance Meta 2021
Transporte	Servicio técnico, administrativo y financiero para el fortalecimiento institucional	100	100,00	

El producto servicio técnico, administrativo y financiero para el fortalecimiento institucional, muestra un avance de la meta programada para el 2021 del 100%, dado el apoyo técnico y administrativo en los distintos proyectos ejecutados a través de la secretaría de Infraestructura.

6.6.7. Componente: Minas y Energía para la Competitividad.

6.6.7.1. Programa: Desarrollo sostenible del sector minero energético.

Objetivo del programa. Mejorar la competitividad del sector minero energético mediante el uso eficiente y sostenible de los recursos en el territorio.

6.6.7.1.1. Subprograma: Producción de energética sostenible en Córdoba.

Nombre del sector de inversión con el que se financiará la intervención	Nombre del Producto aprobado en el PDT	Meta Física Esperada 2021	Meta Física Ejecutada 2021	Avance Meta 2021
Minas y energía	Convenios interinstitucionales implementados para la producción de energía eléctrica no convencional	1	0,00	
Minas y energía	Servicio de promoción para la utilización de fuentes no convencionales de energía	1	0,00	

Este Subprograma cuenta con dos indicadores, los cuales fueron programados para la vigencia 2021, pero a la fecha no hay avances.

Reto: Se tiene como reto gestionar recursos para alcanzar estas metas en las vigencias 2022 y 2023.





6.6.8. Componente: Servicios Públicos de Gas y Energía.

6.6.8.1. Programa: Servicios públicos con equidad social (energía rural y gas).

Objetivo del programa: Mejorar la calidad de vida de los cordobeses dándoles el acceso a los servicios públicos de energía y gas.

6.6.8.1.1. Subprograma: Servicio de energía con equidad.

Nombre del sector de inversión con el que se financiará la intervención	Nombre del Producto aprobado en el PDT	Meta Física Esperada 2021	Meta Física Ejecutada 2021	Avance Meta 2021
Minas y energía	Servicio de Construcción o Instalación de nuevas redes de energía eléctrica rural	212	245	
Minas y energía	Capacidad instalada para la generación de energías en las zonas no interconectadas (zni), a partir de fuentes no convencionales	1	0,00	

Servicio de construcción o instalación de nuevas redes de energía eléctrica rural: la meta programada para la vigencia 2021, muestra un avance por encima del 100%, producto de dos (2) proyectos, como son:

- Construcción de redes de media y baja tensión y montaje de subestaciones en zona rural de los municipios de Moñitos, Tierralta y Valencia, departamento de Córdoba, proyecto que se encuentra en ejecución, tiene una inversión estimada en \$8.275.600.645 en el año 2021, presenta un avance de la obra en cerca del 49,9%, y busca impactar alrededor de 236.526 familias de estos municipios.





- Construcción de redes eléctricas en media y baja tensión y montaje de una subestación de 25kva en la vereda Londres zona de restitución de tierra en el municipio de Montería, departamento De Córdoba, el proyecto se encuentra en ejecución, con una inversión de \$173.900.940 asignados en la vigencia 2021, al cierre del año, reflejó un avance del 90% de la obra, y beneficia a cerca de 9 familias del sector.




6.6.9. Componente: Desarrollo Urbano y equipamiento.

6.6.9.1. Programa: Equipamiento con equidad social

Objetivo del programa: Apoyar la construcción, mantenimiento y dotación o rehabilitación de espacios donde se realicen actividades complementarias que proporcionen a la población servicios de bienestar social y de apoyo a las actividades económicas, sociales, culturales y recreativas.

6.6.9.1.1. Subprograma: Gestión, construcción o dotación y mantenimiento y/o restauración de proyectos estratégicos.

Al finalizar la vigencia 2021, se obtuvieron adelantos en la ejecución de la meta de producto, llegando a los siguientes resultados.

Nombre del sector de inversión con el que se financiará la intervención	Nombre del Producto aprobado en el PDT	Meta Física Esperada 2021	Meta Física Ejecutada 2021	Avance Meta 2021
Vivienda, ciudad y territorio	Servicio de construcción de proyectos de equipamientos estratégicos	1	1,00	



El producto servicio de construcción de proyectos de equipamientos estratégicos, evidencia un avance de 100%, generados por los adelantos de las obras contempladas en 2 proyectos, con una inversión de \$411.402.301, y la gestión de otros 2 convenios, que a 31 de diciembre de 2021 estos últimos aun no mostraban progreso en su ejecución. Entre las obras están las siguientes:

- Mantenimiento y mejoras locativas de la Casa De La Mujer en el municipio de Montería, departamento De Córdoba, obra con una inversión asignada por valor de \$256.898.961, y tuvo un avance físico a 31 de diciembre del 30%. El proyecto incluye el mantenimiento y mejoras locativas de la Casa de la Mujer en el municipio de Montería, adecuación en el sistema eléctrico, pintura, mejora de los pisos, enchapes, cambio de puertas, ventanas entre otras actividades, necesarias para la correcta prestación de los servicios públicos.



- Estudios y diseños técnicos para la construcción del auditorio y la biblioteca de la Universidad de Córdoba sede Sahagún, departamento de Córdoba. Este proyecto cuenta con una inversión de \$565.609.204, de los cuales en el año 2021 se pagaron \$141.402.301, reflejando un avance físico del 70%, y al culminar la obra, se espera beneficiar una población de 242.457 estudiantes de Córdoba, Sucre y Bolívar.


El objetivo principal del proyecto, busca incrementar espacios educativos que permitan desarrollar una eficiente actividad académica, y contribuir al Fortalecimiento a la educación superior con la construcción de la sede y su puesta en funcionamiento.

Adicionalmente, se resalta la gestión de dos (2) convenios, que aportan al cumplimiento de la meta y se espera ejecutar en la próxima vigencia, estos son:

- Aunar esfuerzos para la construcción del centro de comercio rural Zenú ubicado en el municipio de Tuchín, Córdoba, por un valor total de \$4.115.719.071,6, a diciembre 31 se había realizado acta de inicio ni designación de interventoría.
- Aunar esfuerzos para la construcción del centro cultural San Juan de Sahagún, por un valor total de \$900.000.000.



6.6.9.1.2. Subprograma: Edificaciones públicas.

Nombre del sector de inversión con el que se financiará la intervención	Nombre del Producto aprobado en el PDT	Meta Física Esperada 2021	Meta Física Ejecutada 2021	Avance Meta 2021
Vivienda, ciudad y territorio	Gestión y/o construcción o dotación de proyectos de edificaciones públicas.	1	1,03	

La meta programada en el 2021 para cumplir con el producto Gestión y/o construcción o dotación de proyectos de edificaciones públicas, evidencia un avance de 100%, que se pudo lograr con una inversión total de \$289.526.480 y la puesta en marcha de las obras contempladas en los siguientes proyectos:

- Mantenimiento y adecuación de los pisos 6º, 7º y 8º del edificio Morindó en el Municipio de Montería, donde funcionarán las Secretarías de Educación Y Desarrollo De La Salud Departamental. Este proyecto tiene una inversión de \$876.626.689, de los cuales en el año 2021 se pagaron \$ 289.526.480, y presenta un adelanto de 33%.



- Adecuación y mantenimiento del archivo general e histórico de Córdoba, biblioteca departamental David Martínez Y Biblioteca Pública Alexis Zapata Meza en el municipio de Montería, Córdoba, proyecto que tiene una inversión de \$876.626.689 y tiene un avance físico del 70% al finalizar el año 2021.



La obra beneficiará a la población del Departamento de Córdoba y busca ofrecer instalaciones adecuadas en el archivo General e Histórico de Córdoba, en la biblioteca departamental David Martínez y en la biblioteca pública Alexis Zapata Meza, y garantizar la prestación de un servicio de atención óptimo e integral.



6.6.9.1.3. Subprograma: *Espacio Público.*

Nombre del sector de inversión con el que se financiará la intervención	Nombre del Producto aprobado en el PDT	Meta Física Esperada 2021	Meta Física Ejecutada 2021	Avance Meta 2021
Vivienda, ciudad y territorio	Servicio de construcción y apoyo financiero a proyectos de espacios Públicos, (parques, plazas, bulevares, etc.)	1	3,08	

El producto, servicio de construcción y apoyo financiero a proyectos de espacios públicos, (parques, plazas, bulevares, etc.) evidencia un avance del 100% en la meta programada para la vigencia 2021, representando una inversión total por \$2.863.596.453, y fue posible con la puesta en ejecución de las obras contempladas de acuerdo a los siguientes proyectos:

- Adecuación y remodelación de los parques en el barrio la Pesquera, La Paz, San Carlos y Pablo VI del municipio de Montelíbano, Córdoba, proyecto al que se asignó una inversión por \$1.066.303.361, pagándose en el año 2021



\$398.211.025. Reflejó un adelanto físico de 1,9628%, y beneficiará a 15.500 personas aproximadamente.



- La Construcción de parques en los corregimientos Los Carretos, El Banco Y Los Castillos, zona rural del municipio de San Andrés De Sotavento, Córdoba, este proyecto tiene una inversión de \$3.390.652.650, de los cuales en el año 2021 se pagaron \$1.017.195.795, físico de 0,60 y beneficiará a 42.228 personas.





Construcción de cancha de softbol y cancha de fútbol en el barrio San Bernardo, entre carrera 25 y calle 23 esquina zona urbana del municipio de Montelíbano, Córdoba, este proyecto tiene una inversión de \$2.823.718.013, en el año 2021, se hizo pago por \$1.448.189.633, un avance físico de 51,29. El proyecto fue suspendido, para realizar ajustes y hasta que se normalicen los servicios de ferretería, canteras y almacenes por las festividades de fin de año. El propósito de esta inversión, busca mejorar los niveles de actividad física, incentivar la recreación, el sano esparcimiento, el aprovechamiento del tiempo libre que impacta en la salud física y mental de la población beneficiaria.



Proyectos de Infraestructura en otros Sectores

La Secretaría de Infraestructura además de realizar una labor encaminada al cumplimiento de las metas que están bajo su supervisión realiza también la vigilancia a proyectos que apuntan a metas de otros sectores y que son responsabilidad de distintas dependencias.



Sector Educación		% ejecución 1er semestre 2021
Construcción de aulas y obras complementarias en instituciones educativas de carácter público del municipio de Montería – Córdoba		16.20 %
		
Ampliación de la infraestructura educativa del instituto san Jorge primera fase en el municipio de Montelíbano – Córdoba		0%
		
Topografía		Socialización proyecto



Infraestructura Educación Superior

Construcción de la sede de la Universidad De Córdoba en el municipio de Sahagún, departamento De Córdoba.	100 %
	

Sector Salud: Infraestructura Hospitalaria

Construcción del hospital San Rafael del municipio de Chinú	56.40%
	

Sector Ambiente y Desarrollo Sostenible



Infraestructura de canales: Fortalecimiento del desempeño ambiental territorial y sectorial para la sostenibilidad

Construcción del canal en los barrios San Jorge y en Mucha Jagua del municipio De Montelíbano, departamento De Córdoba	5%
 	

Sector: Recreación y Deporte:

Infraestructura Deportiva: Escenarios deportivos y recreativos para la comunidad

Construcción De Cancha De Softbol Y Cancha De Futbol En El Barrio San Bernardo Entre Carrera 25 Y Calle 23 Esquina Zona Urbana Del Municipio De Montelíbano, Córdoba	7.3%
 	



Sector Vivienda: Agua Potable para el Bienestar: Captaciones construidas

7	Recuperación del sistema y estabilización de la zona de captación del acueducto regional Aguas del Sinú -ERAS. De los municipios de Cereté, San Carlos, Ciénaga De Oro Y Sahagún - Departamento De Córdoba	59%
		

Sector: Ambiente y Desarrollo Sostenible

Fortalecimiento del desempeño ambiental territorial y sectorial para la sostenibilidad: Proyectos que permitan identificar puntos críticos.

8	Construcción De Muro De Contención Para El Control De Erosión Y Prevención De Inundaciones En Los Barrios Libardo López Y El Prado En El Municipio De Tierralta, Departamento De Córdoba	94.38%
		



6.6.10. Componente: Agua Potable y Saneamiento Básico.

6.6.10.1. Programa: Agua Potable para el Bienestar.

Objetivo del Programa: Incrementar la cobertura de servicios eficientes abastecimiento de agua potable en el departamento de Córdoba mediante inversiones en infraestructura sostenible, segura y de calidad que permitan el acceso continuo al servicio.

6.6.10.1.1. Subprograma: Agua para el bienestar

Objetivo del subprograma: Incrementar la cobertura del servicio de alcantarillado en el Departamento a través de la optimización y ampliación del servicio a suscriptores de los sistemas de alcantarillado urbano y la vinculación de nuevos usuarios en la zona rural.

Nombre Indicador	Línea Base	Meta Programada	Meta Ejecutada
Metros lineales de tubería instalados	250.000	30.000	30.000
Número de metros cúbicos/ día, potables producidos con la Construcción, optimización y/o ampliación de una planta de tratamiento	45.956 m3/día	10.200 m3/día	10.200 m3/día
Numero de Campañas de ahorro y uso eficiente del agua en el Departamento	17	3	3
Número de micro medidores adquiridos e instalados en la zona urbana para la disminución del Índice de Agua no contabilizada	7.775	2.140	2.140
Número de captaciones construidas zona urbana.	6	1	1
Número de municipios apoyados para la conservación de microcuencas que abastecen los acueductos en el Departamento.	10	1	1
Número de nuevos acueductos verdes construidos	17	2	2
Número de acueductos verdes optimizados, rehabilitados y/o ampliados.	11	2	2

Logros: Se suscribió el Convenio No.1133 de 2020, para la Optimización Y Ampliación Del Sistema De Acueducto Del Municipio De Sahagún, proyecto que busca aumentar la cobertura del servicio y brindar servicio de agua potable las 24



horas del día a los habitantes, mejorando así la continuidad. La población beneficiada es de 47.399 habitantes, y una inversión estimada de \$10.197.799.199 para su ejecución.

Para cumplir con la meta programada en el 2021 del indicador “Número de metros cúbicos / día, potables producidos con la Construcción, optimización y/o ampliación de una planta de tratamiento de agua potable (PTAP) zona urbana”, se logró el proyecto Optimización De La Planta De Tratamiento De Agua Potable Del Municipio De San Pelayo, que beneficia a 29.078 Habitantes, y tiene asignada una inversión por valor de \$2.929.629.630.

Adicionalmente, con el proyecto Optimización Sistema De Captación Y Obras De Mejoramiento De La Planta De Potabilización Del Municipio De Cotorra, se beneficiará una población de 41.674 habitantes.

En cuanto al número de municipios apoyados para la conservación de microcuencas, se encuentra proceso de contratación, el proyecto de objeto Restauración Ecológica Participativa De La Microcuenca De La Quebrada Nueva Del Municipio De Puerto Libertador por valor de \$1.673.000.000.

Con respecto a los acueductos verdes optimizados, la entidad realizó inversiones para el abastecimiento de agua potable de la vereda La Odisea (\$866.126.604) y centro América (\$1.213.798.567) en el municipio de Puerto Libertador, beneficiando con estas acciones a una población de 1578 habitantes.

Para lograr la meta en la construcción de acueducto verdes, se llevó a cabo la construcción del sistema de abastecimiento de agua potable de la localidad de puerto rico en el municipio de Puerto Escondido, beneficiando una población de 714 habitantes. Así mismo se logró La Construcción De Tratamiento de Agua de la Vereda La Florida en el municipio de Montería, dónde se realizó una inversión por valor de \$187.253.771,7, y beneficia a una población de 400 habitantes aproximadamente.

La realización de Campañas de ahorro y uso eficiente del agua en el Departamento, fue posible lograrlo con el apoyo del grupo social de la entidad, cumpliendo de esa forma con la meta programada en la vigencia 2021.

En general las acciones emprendidas por esta dependencia, impactó a varias poblaciones ubicadas geográficamente en municipios como: Sahagún. San Pelayo, Cotorra, Puerto Libertador, Puerto Escondido y Montería.

Retos: Gestionar recursos para la ejecución de proyectos enfocados en el impacto de los indicadores de agua potable en la zona urbana y rural del departamento.



6.6.10.2. Programa: Saneamiento básico para el bienestar.

Objetivo del Programa: Incrementar la cobertura de servicios eficientes y sostenibles para el manejo de aguas residuales y residuos sólidos en la zona urbana y rural del departamento

6.6.10.2.1. Subprograma: Alcantarillado para el Bienestar.

Objetivo del subprograma: Incrementar la cobertura del servicio de alcantarillado en el Departamento a través de la optimización y ampliación del servicio a suscriptores de los sistemas de alcantarillado urbano y la vinculación de nuevos usuarios en la zona rural.



Nombre Indicador	Línea Base	Meta Programada	Meta Ejecutada
Número de Acometidas Domiciliarias de alcantarillados adquiridos e instalados	14.029	4800	2.180
Metros lineales de red de alcantarillado (urbano) construidos en el Departamento	150.000ml	15.000	15.000
Número de sistemas de tratamiento de aguas residuales construidos, ampliados, optimizados y/o mejorados en zona urbana	6	1	1
Número de unidades básicas sanitarias construidas para el manejo de las aguas residuales en la zona rural nucleadas y dispersas del departamento de Córdoba.	1.093	300	300

Logros: En la vigencia 2021, se suscribió el convenio 867 del 2021 para la optimización y expansión del sistema de alcantarillado sanitario del municipio de Momil, beneficiando una población de 4.736 habitantes, con una inversión de \$15.510.920.982.

Así mismo se finalizaron proyectos de alcantarillado sanitario en el municipio de Tierralta, con los cuales se alcanzó la construcción de 1.035 acometidas domiciliarias, dónde se beneficia a una población cercana a los 5.075 habitantes.

Se están apalancando recursos por valor de 8 mil millones de pesos para la construcción de la segunda etapa del alcantarillado sanitario del municipio de Moñitos; así mismo se están adelantado gestiones para la optimización del sistema de alcantarillado del municipio de Valencia; proyectos que pretenden garantizar el cumplimiento de la meta trazada de los indicadores de alcantarillado en la zona urbana.

Para dar cumplimiento a la meta programada del indicador Número de unidades básicas sanitarias construidas, para el manejo de las aguas residuales en la zona rural nucleadas y dispersas del departamento de Córdoba, se gestionó el convenio 012-2021 para la construcción de 37 unidades básicas sanitarias en el municipio de Tierralta. Adicionalmente se aprobaron mediante Acuerdo 51 del 10 de junio del 2021 del OCAD PAZ recursos por valor de 22 mil millones para la construcción de los siguientes proyectos:



- Construcción de unidades sanitarias en la zona norte del municipio de Valencia, por valor de \$7.833.000.000.
- Construcción de unidades sanitarias para viviendas rurales dispersas en el municipio de Valencia, por valor de \$14.687.000.000.

Ambos proyectos garantizarán la construcción de más de 1.000 unidades sanitarias, ubicadas en los municipios en mención.

Dificultades: Asignación de recursos por parte del Ministerio de Hacienda y crédito público para que el Gestor como ejecutor de los proyectos pueda expedir los certificados de disponibilidad presupuestal para que inicie la contratación de los proyectos.

Retos: Gestionar recursos ante OCAD PAZ y Gobierno Nacional, con el propósito de garantizar el cumplimiento de las metas propuestas de saneamiento básico en la zona urbana y rural del departamento.



6.6.10.2.2. Subprograma: Aseo para el Bienestar.

Objetivo del subprograma: Optimizar y ampliar la cobertura para la prestación de los servicios domiciliarios de recolección, aprovechamiento y disposición final de residuos sólidos en el departamento a través de la adquisición de quipos, el apoyo en la construcción de una solución regional para el manejo de la disposición final de residuos sólidos y una solución de manejo integral de residuos sólidos en la zona rural, de tal forma que se logre minimizar los efectos de los factores de alteración de la salud pública y de la contaminación ambiental asociados al mal manejo de los residuos sólidos en el departamento.



Nombre Indicador	Línea Base	Meta Programada	Meta Alcanzada
Número de carros compactadores / buldócer / retroexcavadoras / volquetas / otros / adquiridos y en operación / cobertura rural	2	0	0
Número de eventos de educación informal para el manejo integral de residuos sólidos en la zona rural	0	30	30
Botaderos a cielo abierto clausurados o en proceso de post clausura	20	5	5
Número de municipios apoyados para la gestión en aprovechamiento de residuos sólidos	0	4	4

Logros: Se llevó a cabo la consultoría No. 004-2020, para la Formulación de los planes de cierre, clausura y restauración ambiental de los antiguos botaderos a cielo abierto de los municipios de Ayapel, Canalete, Chinú, Ciénaga de Oro, Pueblo Nuevo, Purísima, Tierralta y Valencia. Se espera que estos estudios y diseños cuenten con la viabilidad técnica de la CVS, como Autoridad ambiental del Departamento; con ello se apoya el proceso de post clausura de los botaderos.

En la vigencia 2021, con los recursos de operatividad del gestor se garantizaron las socializaciones en el departamento de Córdoba, para cumplir con la educación informal para el manejo de residuos sólidos en la zona rural del departamento principalmente en los municipios de Montería, San Pelayo, Cereté, San Antero, Ayapel, Moñitos, San Bernardo, Sahagún, Chima, Planeta Rica, Valencia, Los córdobas, puerto Escondido, Canalete y Cotorra.



Dificultades: En cuanto al número de carros compactadores, el Gestor ha evaluado con las Administraciones Municipales la adquisición de los mismos, pero no se ha

tenido una concertación, debido a que las Administraciones Municipales han acordado con los Operadores del servicio de aseo, por motivos financieros.

Retos: Apoyarnos en entes territoriales que impulsen la ejecución de proyectos en materia de aseo y seguir priorizando recursos para la ejecución de proyectos que vayan dirigidos al cumplimiento de las metas establecidas.

6.6.10.3. Programa: Fortalecimiento institucional para la prestación de los servicios públicos domiciliarios de agua potable y saneamiento básico.

Objetivo del Programa: Fortalecer la gestión empresarial para la prestación de los servicios público-domiciliarios de acueducto, alcantarillado y aseo en el Departamento de Córdoba con el fin de garantizar la eficacia, eficiencia y oportunidad en la prestación de los mismos.

6.6.10.3.1. Subprograma: Fortalecimiento Institucional.

Objetivo del programa: Implementar esquemas operativos que garanticen la eficacia, eficiencia y oportunidad en la prestación de los servicios públicos de alcantarillado, aseo y agua potable en los municipios del Departamento.

Nombre Indicador	Línea Base	Meta Programada	Meta Ejecutada
Número de municipios que son apoyados por el PDA para el fortalecimiento de la prestación del servicio de acueducto y saneamiento	30	7	7
Numero de esquema de operación regional para la prestación del servicio de acueducto y saneamiento básico implementados	2	1	1
Programa para el manejo empresarial de los servicios públicos de agua potable y saneamiento en el Departamento fortalecido	1	0,25	0,25

Logros: A 31 diciembre de 2021 se han apoyado a 7 municipios en el fortalecimiento de la prestación del servicio de acueducto y saneamiento, siendo estos Ayapel, Cotorra, Santa Cruz de Lorica, Moñitos, Tierralta, Valencia y San Bernardo del Viento.

Así mismo se tiene aprobado un programa de esquema de asistencia operativa para la puesta en marcha y funcionamiento de esquemas regionales rurales en Montería, el cual suministrará agua potable en Jaraquiel, loma Grande y Las Pulgas, por valor de \$462.000.000, el cual busca fortalecer los esquemas regionales a nivel rural.

Adicionalmente, en la vigencia 2021 se realizaron mesas de trabajo con la administración municipal de Montería, para prestar la asistencia técnica al sistema de acueducto del Corregimiento de San Isidro y San Anterito.

En el 2021, la Gobernación de Córdoba a través del Gestor del PDA, continuó con la ejecución del proyecto “Apoyo en la operación del sistema de acueducto regional Costanero a los prestadores de los municipios de Los córdobas y Puerto Escondido”, en el cual se brindó asistencia técnica e institucional a los operadores de los municipios de los córdobas, Puerto Escondido y Canalete, logrando mejorar la prestación del servicio de acueducto y alcanzando la meta propuesta.

Para el desarrollo de actividades en el área de aseguramiento, se dividió en 6 líneas de trabajo, que fueron las siguientes:

Primera Línea de trabajo: Diagnóstico de Infraestructura y Prestación de Servicios Públicos Domiciliarios en Zona Rural, con el que se busca actualizar la línea base del estado de prestación y acceso a los servicios de acueducto, alcantarillado y aseo en las zonas rurales del departamento, dado que la información existente es deficiente, por tanto, las iniciativas se enfocaron en las cabeceras municipales, dejando un rezago en la información del área rural, lo cual facilitará la toma de decisiones para futuras inversiones en estos territorios.

El procesamiento de la información se realizará mediante la plataforma dispuesta por el MVCT para tal fin, denominada Sistema de Información de Agua y Saneamiento Rural, en adelante SIASAR, donde se encontrarán datos referentes al estado de la infraestructura, la forma en que está organizada la prestación de los servicios, las limitaciones, y problemáticas en la operación y el acceso a los servicios por parte de las comunidades. El uso de esta herramienta también permitirá realizar monitoreo de cobertura y calidad y desempeño de los prestadores.

El municipio en el cual se realizó el fortalecimiento en la vigencia 2021 fue el Municipio de Tierralta, cabe anotar que este municipio está incluido en los municipios PDET.

Segunda Línea: Monitoreo y seguimiento a los prestadores de servicios públicos domiciliarios de cabeceras municipales y zonas rurales, por de esta acción, se busca actualizar la información relacionada con los indicadores de prestación de los servicios en la matriz de seguimiento y monitoreo, implementando un canal de comunicación y asistencia con los prestadores de los municipios de Ayapel, Buenavista, Canalete, Cerete, Chimá, Chinú, Ciénaga de Oro, Cotorra, La Apartada, Lorica, Los Córdoba, Momil, Montelíbano, Montería, Moñitos, Planeta Rica, Pueblo Nuevo, Puerto Escondido, Puerto Libertador, Purísima, Sahagún, San Andrés de Sotavento, San Antero, San Bernardo del Viento, San Carlos, San José de Uré, San Pelayo, Tierralta, Tuchín, Valencia.



Para lograr lo anteriormente expuesto, se realizaron actividades que permiten enviar alertas tempranas, recomendaciones, observaciones y dejar capacidad instalada a los prestadores que así lo requieran, entre estas se resaltan:

- Verificación del estado de factores comerciales, como: Facturación, subsidios que reciben por la administración municipal, recaudo, PQR's recibidas y atendidas, porcentaje de eficiencia del recaudo, cartera acumulada, recuperación de cartera, gastos administrativos, costos operativos, nuevas matrículas de los servicios públicos domiciliarios, número de suscriptores.
- Verificación del punto de disposición final, PGIRS, plan maestro de acueducto, plan maestro de alcantarillado, PSMV, concesión de agua, indicador de tratamiento de agua residual
- Monitoreo de indicadores de prestación básicos: Cobertura, calidad y continuidad.
- Realización, verificación y monitoreo de aspectos técnicos relacionados con el consumo, porcentaje de micromedición y número de macromedidores, caudal captado en bocatoma, caudal tratado en la PTAP, agua producida y facturada, IPUF.

Tercera Línea: Acompañamiento institucional en la prestación de los servicios públicos domiciliarios, cuyo objetivo se centra en brindar asistencia técnica a los prestadores rurales de los municipios de Montería (AGUASETV Y ASOISABEL), Loricá (La Doctrina), Ayapel, Puerto Libertador, Tierralta, San Bernardo del Viento, y Valencia; para ello, se realizaron las siguientes actividades:

- Asistencia técnica para la elaboración de los documentos y procesos para acceder a los subsidios.
- Capacitación e implementación del software INTEGRIN
- Elaboración del organigrama, manual de funciones y procedimientos.
- Ejecución del inventario de los bienes afectos de la prestación de servicios públicos domiciliarios.



- Elaboración e implementación de los procesos para de reglamentación de la recepción y respuestas de las PQR
- Estrategias de aumento de recaudo.
- Elaboración del estudio tarifario del servicio de acueducto a los prestadores rurales.
- Acompañamiento en el proceso e implementación.
- Revisión de los subsidios y contribuciones en cumplimiento del Decreto 1013 de 2005, Seguimiento y capacitación en el diligenciamiento de los libros contables.
- Elaboración de informes de rendición de cuentas para el Viceministerio de Agua.
- Manejo de archivo de los soportes de costos, gastos e ingresos.

Cuarta Línea: Acompañamiento técnico para el mejoramiento operacional del servicio de acueducto, con el fin de brindar acompañamiento y asistencia técnica a los prestadores rurales de los municipios de Montería (AGUASETV Y ASOISABEL), Loricá (LA DOCTRINA), Puerto Libertador, Ayapel, Valencia, Tierralta, Cotorra, San Bernardo del Viento y Moñitos. Realizando las siguientes actividades:

- Transferencia de conocimientos sobre el procedimiento de toma de muestras de control y de vigilancia realizada por los prestadores del servicio de acueducto
- Elaboración de manual y asistencia técnica sobre la implementación de los procedimientos para los mantenimientos preventivos de los componentes de los sistemas de acueducto (Unidades de tratamiento y tanques de almacenamiento).



- Asistencia técnica en el proceso de potabilización del agua a través de ensayos de laboratorio, dosificación de químicos, análisis de resultados, mantenimientos preventivos y operación de la PTAP.

Quinta Línea: Acompañamiento en la gestión empresarial a los prestadores de los servicios públicos domiciliarios, con la cual se pretende dar asistencia empresarial a los prestadores rurales de los municipios de Montería (AGUASETV Y ASOISABEL), Lorica (La Doctrina), Puerto Libertador, Ayapel, Valencia, Tierralta, Cotorra, San Bernardo del Viento y Moñitos; que incluyen las siguientes actividades:

- Se realizó diagnóstico y pre- factibilidad de la prestación del servicio de acueducto en comunidades rurales.
- Revisión estatutaria a prestadores rurales.
- Realización de una guía normativa para la aplicación de la terminación del contrato de condiciones uniformes para usuarios que incurran en fraudes en las conexiones de acueducto y alcantarillado.
- Apoyar en la implementación de los documentos pendientes para el inicio de operación a prestadores rurales de acuerdo a la normatividad de servicios públicos vigentes.

Sexta Línea: Revisión de Contratos, Transformación Empresarial y/o Fortalecimiento Institucional, busca que las entidades territoriales como garantes de la prestación de los servicios públicos, cuenten con las herramientas y soportes que les permitan tomar las decisiones necesarias, conseguir el mejor escenario en la prestación de los mismos. En ese sentido, mediante el plan de aseguramiento se pudieron desarrollar las consultorías que determinen, evalúen y/o estructuren, mediante sus equipos expertos, el escenario óptimo para la eficiente prestación de los servicios, lo cual podrá incluir acciones de fortalecimiento institucional, revisión de contratos y transformación empresarial.

6.7. Pilar Estratégico Transversal: Ordenamiento Territorial, Sectorial y Ambiental.

6.7.1. Componente: Cambio Climático.

6.7.1.1. Programa: Gestión del cambio climático para un desarrollo bajo en carbono y resiliente al clima.

Objetivo del Programa: Promover alternativas de desarrollo que generen un mínimo de Gases de Efecto Invernadero, con manejo adecuado de los riesgos asociados al clima, reduciendo la vulnerabilidad, mientras se aprovecha al máximo



las oportunidades de desarrollo y las oportunidades que el cambio climático genera.

6.7.1.1.1. Subprograma: Gestión integral del cambio climático en Córdoba

Indicador de Producto	Línea base 2019	Meta de producto 2021	Meta alcanzada 2021	% Avance 2021
Documento Plan de Gestión Integral del cambio climático Departamental - PGCCD Formulado e implementado	0	0	NA	NA
Número de nuevos eventos de divulgación sobre los impactos asociados al cambio climático en el departamento	2	1	3	100%
Número de docentes y/o líderes capacitados en gestión integral del cambio climático	ND	20	0	0%
Número de escuelas piloto que implementan estrategias pedagógicas en Gestión Integral del Cambio Climático	ND	0	0	NA
Número de proyectos y/o acciones para la mitigación de GEI apoyadas en Córdoba	0	2	1	50%
Número de proyectos y/o acciones de adaptación al Cambio Climático apoyadas en Córdoba	0	2	1	50%

Logros: En la gestión integral del cambio climático en el departamento de Córdoba, hubo avances en el servicio de educación y divulgación en gestión del cambio climático para un desarrollo bajo en carbono y resiliente al clima. El indicador de producto, Nuevos eventos de divulgación sobre los impactos asociados al cambio climático en el departamento, se alcanzó la meta en un 100% de cumplimiento, dado al apoyo que se brindó en la capacitación de los sistemas de monitoreo, reporte de



adaptación y mitigación de proyectos relacionados con cambio climático, y en la construcción del diplomado en cambio climático para el sector agropecuario en el departamento de Córdoba, a través del contrato de prestación de servicios SIN-020-2021.



Capacitación el día 14 septiembre de 2021, sobre sistemas de monitoreo y reporte de adaptación y mitigación para proyectos relacionados con cambio climático. Programas NDC.



Diplomado realizado el día 05 de octubre de 2021, sobre el cambio climático para el sector agropecuario en el departamento de Córdoba. Programas NDC.

Así mismo, se brindó apoyo a la Dirección Técnica de Ambiente y Gestión del Riesgo de Desastres – DTAGRD, a través de contratos SG-183-2021 y SG-153-2021), para participar y coordinar el Consejo Territorial de Salud Ambiental de Córdoba, como dependencia encargada de la coordinación de la Mesa de Cambio climático, dónde se hicieron tres (3) sesiones ordinarias y una extraordinaria.

En los servicios de apoyo para la adaptación al cambio climático y mitigación de GEI, la DTAGRD emitió concepto técnico para la viabilización del proyecto con código BPIN 2021002230052 denominado “Implementación de Sistemas Silvopastoriles para la rehabilitación de áreas afectadas por la actividad ganadera en la Región Costera y Medio Sinú- Departamento de Córdoba”, para ser financiado con recursos del SGR.

Retos: Aumentar la apropiación presupuestal para el sector ambiente y/o gestionar recursos para el cumplimiento de las metas.

Lograr la articulación entre esta dependencia, Secretaría de Educación departamental, y profesionales de educación ambiental de la Corporación Autónoma de los Valles del Sinú y San Jorge, para la capacitación de docentes y la implementación de estrategias pedagógicas en la Gestión Integral del Cambio Climático.



6.7.2. Componente: Gestión Ambiental para la Sostenibilidad.

6.7.2.1. Programa: Protección, conservación y restauración de la biodiversidad y sus servicios ecosistémicos.

Objetivo del Programa: promover y ejecutar acciones de gestión ambiental dirigidos a la preservación y recuperación del ambiente en Córdoba, que garantice la generación de los servicios ecosistémicos para el desarrollo sostenible de la región

6.7.2.1.1. Subprograma: Gestión de los ecosistemas y sus servicios ambientales.

Indicador de Producto	Línea base 2019	Meta de producto 2021	Meta alcanzada 2021	% Avance 2021
Hectáreas de ecosistemas altamente afectados o priorizados con estrategias de restauración ecológica	0	2.050 ha	835,71	40,77%
Número de árboles nativos sembrados	ND	301.500	0	0%
Número de proyectos y/o actividades ejecutadas para la protección, vigilancia y control de los recursos naturales en Córdoba (obligaciones departamentales y conflictos socioambientales).	0	15	1	6.66%
Número de acciones para el apoyo en la declaratoria de áreas protegidas y/o implementación de los planes de manejo de las ya existentes	0	1	0	0%
Número de proyectos de pagos por servicios ambientales apoyados implementados	0	1	0	0%

Logros: En la vigencia 2021, hubo avances en el servicio de restauración de ecosistemas estratégicos para garantizar la oferta de los servicios ecosistémicos,



con el inicio de ejecución de actividades de los convenios interadministrativos firmados entre, la Gobernación de Córdoba por medio de la Secretaría de Infraestructura, y alcaldías municipales, entre estos se tienen:

- Convenio Interadministrativo N° SI-009-2021, Aunar Esfuerzos Para Recuperación Ambiental Y Paisajística De La Ribera Del Rio Sinú, en el municipio de Tierralta, Córdoba, Con una extensión total de 3,54 Ha. El valor de este proyecto es de \$18.627.599.994, y se realizó un anticipo de \$5.588.279.998.



- Convenio Interadministrativo N° SI-010-2021, municipio de San Bernardo Del Viento, con el objeto de Aunar Esfuerzos Para La Recuperación Ambiental Y Paisajística De La Ribera Del Rio Sinú, en el municipio de San Bernardo Del Viento, Córdoba, con una extensión total de 9,67 Ha. Y representa una inversión por valor de \$23.832.333.871, de la cual se realizó un anticipo por \$7.149.700.161.



- Y con la adjudicación del proceso de obra del proyecto Recuperación Ambiental Y Paisajística De La Ribera Del Rio Sinú, en el municipio de Valencia, Córdoba. Con una extensión de 2,5 Ha.



Se realizó la inscripción, y viabilización del proyecto Implementación de sistemas silvopastoriles para la rehabilitación de áreas afectadas por la actividad ganadera en la región costera y medio Sinú – Departamento de Córdoba”, con código BPIN



2021002230052, financiado con recursos del Sistema General de Regalías-SGR, el cual se encuentra formulado en concordancia con el presente programa. Con este proyecto, se avanza en el producto servicio de restauración de ecosistemas estratégicos para garantizar la oferta de los servicios ecosistémicos, dónde se priorizaron 29.268 hectáreas potenciales de rehabilitación y se pretenden intervenir 820 hectáreas. La entidad ejecutora será la CAR-CVS.

En este sistema se incluirán árboles en ocho (8) franjas, cuatro (4) ubicadas en los extremos de una hectárea o continuas. Las Franjas estarán compuestas por especies maderables como Roble, Cedro, Caoba, Solera, Polvillo, Ceiba Blanca, Ceiba Tolúa y Orejero, entre otras nativas, dispuestas en densidades de siembra de 3m x 3m, para un total de 267 especies/ha.

En el surco interno, asociado a las pasturas, se incluirán especies forrajeras como Leucaena, Totumo, Mataratón y Guácimo con una densidad de siembra de 6 m entre calles x 4 m entre plántulas con la siembra de 3 plántulas / sitio, para un total de 950 plántulas/Ha.

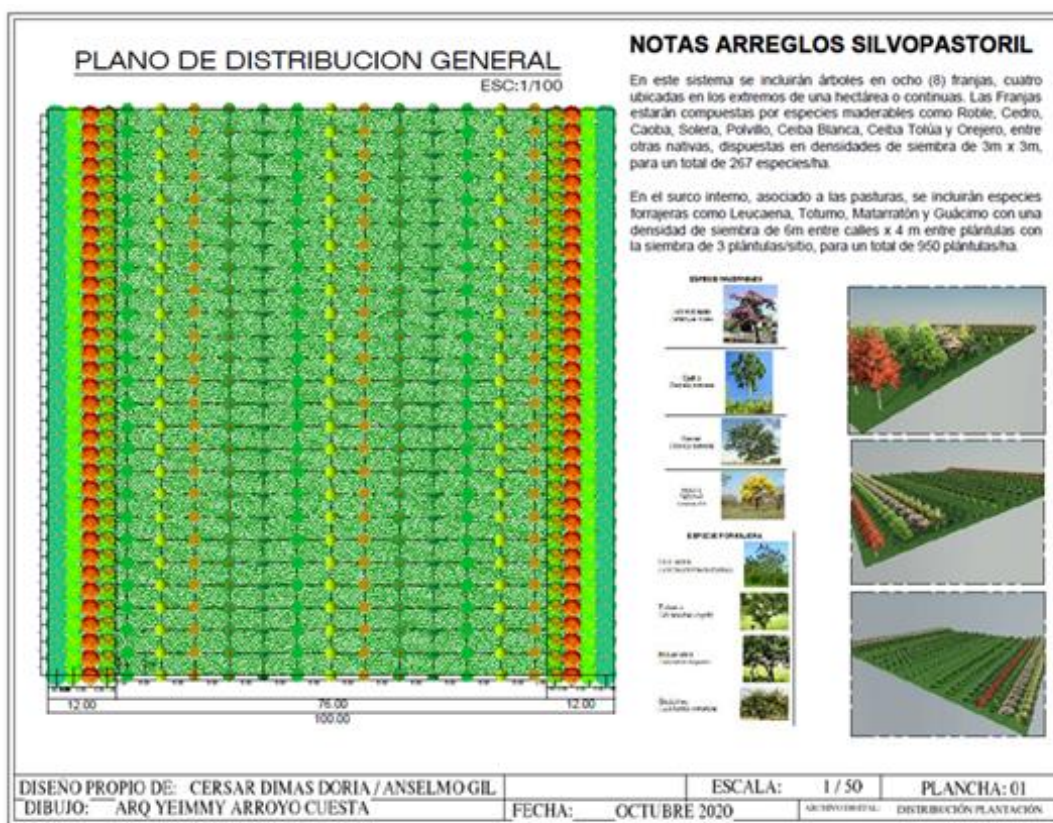


Figura 1 Diseño de arreglos silvopastoriles. Fuente: CVS, 2021



Teniendo en cuenta lo anterior, para la vigencia 2022, se obtendrá un avance de aproximadamente 50% para el cuatrienio del indicador de producto Número de árboles nativos sembrados con 997.940 individuos.

El 30 de noviembre de 2021, el Gobernador del Departamento de Córdoba, Doctor Orlando Benítez Mora, presentó ante el DNP el proyecto “Construcción De Las Obras De Mitigacion Para La Estabilización Por Amenaza De Inundación y/o Erosión Del Río Sinú En Los Municipios De Lórica Y San Bernardo Del Viento En El Departamento De Córdoba”.

Por la suma de Veinticuatro Mil Doscientos Noventa Y Ocho Millones Veintitrés Mil Quinientos Treinta Y Seis Pesos m/cte (\$24.298.023.536,00).

Posteriormente, luego de la verificación de requisitos y las respectivas solicitudes internas de suscripción, el 29 de diciembre ENTerritorio y el Departamento de Córdoba, suscriben un Contrato Específico No. 2210949, derivado del Pacto Territorial Golfo de Morrosquillo, contrato de mandato No. 221009 - Suscrito entre el DNP Y ENTerritorio.

Se encuentra en ejecución, con el fin de destinar recursos del Fondo Regional para los Pactos Territoriales y los demás que se requieran para la financiación del proyecto.

También, la Gobernación de Córdoba cumplió sus obligaciones según lo ordenado por la Corte Constitucional de la República de Colombia en la parte resolutive de la sentencia T-194 de 1999, dentro de las competencias de la Gobernación de Córdoba en los Artículos Segundo, Quinto y Sexto, tendiente a la protección de ecosistemas estratégicos, en particular de la cuenca media y baja del río Sinú, con el fin de garantizar los derechos humanos vinculados a su conservación.

Dificultades: Los productos que no presentan avances en las metas programadas para la vigencia 2021, se debe a la escasez de recursos para el desarrollo de las acciones.

Retos: lograr la articulación entre la Autoridad Ambiental Regional y la Gobernación de Córdoba, para el apoyo a los procesos de declaratorias de áreas protegidas, implementación de acciones de los planes de manejo de las ya existentes, y para la asesoría sobre la implementación de proyectos de pagos por servicios ambientales en el departamento de Córdoba.



6.7.2.1.2. Subprograma: Educación ambiental para la sostenibilidad.

Indicador de Producto	Línea base 2019	Meta de producto 2021	Meta alcanzada 2021	% Avance 2021
Número de nuevos educadores, líderes de grupos étnicos y/o dinamizadores ambientales formados	0	50	0	0
Número de PRAES Y PROCEDAS desarrollados en el marco de los CIDEA	ND	2	0	0
Número de acciones de comunicación y divulgación en educación ambiental implementadas.	ND	4	2	50%
Número de estrategias de fortalecimiento de los CIDEA	0	2	1	50%

Logros: Fortalecimiento de la Educación Ambiental en el Departamento de Córdoba, en el marco de la Política Nacional de Educación Ambiental, mediante acompañamiento técnico por parte de la Subdirección de Educación y Participación del Ministerio de Ambiente y Desarrollo Sostenible-MADS, y fortalecimiento a la gestión de los actores institucionales / organizacionales, asociados a las acciones de educación ambiental y su incorporación en las dinámicas del desarrollo institucional y local, como primera experiencia en el fortalecimiento del CIDEA en el municipio de Tierralta.

Se elaboró el Plan Operativo de Fortalecimiento a la Educación Ambiental en el departamento de Córdoba 2021-2022, Plan de Gestión Interinstitucional y la socialización de la Resignificación del PROYECTO Ambiental Escolar-PRAE, mediante el cual se buscan desarrollar actividades que permitan el fortalecimiento de la cultura ambiental, acompañar técnicamente las estrategias de la PNEA y CIDEAS (construcción PEAM), a PROCEDAS (escenario desescolarizado), a los procesos de educación propia o etnoeducación, entre otras.

Retos que persisten: La articulación y coordinación entre las dependencias competentes y entidades (Secretaría de Educación, Dirección Técnica de Ambiente y Riesgo, Corporación Autónoma Regional de los Valles del Sinú y San Jorge, Ministerio de Ambiente y Desarrollo Sostenible), para definir los espacios interinstitucionales que permitan el cumplimiento de las metas establecidas.

6.7.2.1. Programa: Ordenamiento ambiental territorial y sectorial para la sostenibilidad.

Objetivo del Programa: Promover la sostenibilidad como principio fundamental del desarrollo territorial y del crecimiento sectorial, por medio del fortalecimiento de los procesos de ordenamiento ambiental, el desempeño ambiental de los sectores productivos y gobernanza del territorio

6.7.2.1.1. Subprograma. Fortalecimiento del desempeño ambiental territorial y sectorial para la sostenibilidad.

Indicador de Producto	Línea base 2019	Meta de producto 2021	Meta alcanzada 2021	% Avance 2021
Número de nuevas asistencias técnicas para la inclusión de determinantes ambientales en los instrumentos de ordenamiento territorial de los municipios del departamento de Córdoba (POT, PBOT, EOT) realizadas	16	5	1	20%
Documentos Planes de ordenamiento sectoriales formulados que incluyen la dimensión ambiental como una variable de sostenibilidad.	ND	1	0	0%
Número de acciones y/o proyectos que promuevan la seguridad hídrica en el departamento implementadas	ND	0	1	0%
Número de acciones y/o proyectos que permitan identificar puntos críticos de descarga de contaminantes a la atmósfera en el departamento de Córdoba	ND	1	0	0%
Número de nuevas iniciativas bajo esquemas sostenibles de producción implementadas	3	2	0	0%

Logros: Participación en el Taller de Determinantes Ambientales Del Ordenamiento Territorial Y Socialización Del Acuerdo 346 de 2017, liderado por la Corporación Autónoma Regional de los Valles del Sinú y San Jorge-CVS, en convenio con la Fundación Flora y Fauna.

Dificultades: Fallas de conectividad en algunos municipios asistentes durante los talleres virtuales de Inclusión de las Determinantes Ambientales.



Baja apropiación de recursos para el Servicio de apoyo para garantizar la calidad del aire en el departamento de Córdoba y el Servicio de apoyo para la implementación de iniciativas bajo esquemas sostenibles de producción.

Retos que persisten: Aplicación de la normativa y articulación con la Autoridad Ambiental para la incorporación de las Determinantes Ambientales en los instrumentos de planificación territorial.

6.7.3. Componente: Prevención y atención de desastres y emergencias.

6.7.3.1. Programa: Prevención y atención de desastres y emergencias para una Córdoba resiliente.

Objetivo del Programa: Fortalecer la gestión integral del riesgo en el departamento ante eventos de origen natural o antrópico.

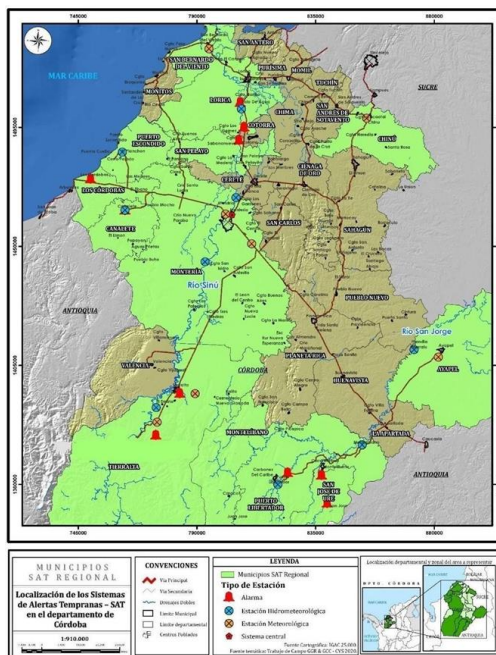
6.7.3.1.1. Subprograma: Conocimiento del riesgo.

Indicador de Producto	Línea base 2019	Meta de producto 2021	Meta alcanzada 2021	% Avance 2021
Documento Plan departamental de gestión del riesgo de desastres de Córdoba actualizado.	1	1	0*	0%
Base de datos departamental para la recopilación, almacenamiento y procesamiento de información de Gestión de Riesgo y cambio climático en funcionamiento	0	1	0	0%
Sectores que articulan acciones de gestión del riesgo con el nivel departamental	ND	0	0	0%
Número de Nuevos Municipios formados en conocimiento del riesgo	10	5	23	100%
Número de sistemas de monitoreo del riesgo implementados apoyados	0	0	1*	100% Para el cuatrienio
Número de nuevos eventos de divulgación	15	10	0	0
Número de acompañamiento en los procesos de educación ambiental del SNPAD	0	1	0	0

Logros: En la vigencia 2021 se aprobó el proyecto para la Actualización del Plan Departamental de Gestión del Riesgo de Desastres – PDGRD Córdoba, por un valor de \$345.000.000, cuya acta de inicio fue emitida en el mes de diciembre. Este proyecto se encuentra bajo la Ordenanza N° 0020 de 2021 de Vigencias Futuras Ordinarias Presupuesto 2021. Se realizó un anticipo de \$149.955.319.

A través del contrato de prestación de servicios profesionales SIN-011-2021 y SIN-021-2021 se brindó el Servicio de educación informal a los municipios en conocimiento del riesgo superando la meta establecida para la vigencia, logrando el 100% de la meta del cuatrienio.

Se brindó apoyo a la implementación de sistemas de monitoreo del riesgo con el Proyecto de Fortalecimiento de las Redes de Radios en Bandas HF y VHF de los CDGRD y de los Sistemas de Comunicaciones para los Centros Logísticos Humanitarios Regionales e implementación de la Red Nacional de Telecomunicaciones de Emergencias en Bandas Bajas del SNGRD. De igual manera, en la auditoría del proyecto “Implementación de sistema de alerta temprana regional para la prevención de riesgos naturales en el departamento de Córdoba” con Código BPIN No.2017000020065.



Mapa de localización de los Sistemas de Alertas Tempranas-SAT en el departamento de Córdoba.



No.	Municipio	Estación Hidrometeoro lógica	Estación Meteorológica	Alarmas	Centro de Control	Total, Equipos
1	Montería	2	2	-	1	5
2	Ayapel	1	1	-	-	2
3	Canalete	1	-	1	-	2
4	Chinú	-	1	-	-	1
5	Los córdobas	-	-	1	-	1
6	Montelíbano	1	-	-	-	1
7	Puerto Escondido	1	-	-	-	1
8	Puerto Libertador	1	-	1	-	2
9	Santa Cruz de Lórica	1	-	2	-	3
10	San Bernardo del Viento	-	1	-	-	1
11	San José de Uré	-	-	2	-	2
12	San Pelayo	-	-	1	-	1
13	Tierralta	1	2	2	-	5
	Toral	9	7	10	1	27

Distribución de equipos del SAT regional en los municipios del departamento de Córdoba.

Dificultades: Retrasos en la entrega del proyecto “Implementación de sistema de alerta temprana regional para la prevención de riesgos naturales en el departamento de Córdoba” por calibración de los equipos.

Retos: Gestión y apropiación de recursos para el financiamiento de proyectos que apunten al cumplimiento de las metas establecidas.

6.7.3.1.2. Subprograma: Reducción del riesgo.

Indicador de Producto	Línea base 2019	Meta de producto 2021	Meta alcanzada 2021	% Avance 2021
Número de nuevos proyectos apoyados para la reducción del riesgo en Córdoba.	2	1	3	100%
Número de asistencias técnicas para la inclusión la gestión de riesgo en los instrumentos de ordenamiento territorial de los municipios del departamento de Córdoba (POT, PBOT, EOT) realizadas.	0	5	0	0
Número de estrategias para el fortalecimiento del fondo departamental de gestión del riesgo de desastres para la implementación de los procesos de conocimiento, reducción y manejo del desastre viabilizadas.	0	1	1	100%

Logros: Para alcanzar las metas programadas en la vigencia 2021 en este subprograma, se han llevado a cabo las siguientes acciones:

- Se articuló con alcaldía municipal de Montería y la Gobernación de Córdoba para la atención de las personas afectadas por el incendio en Zarabanda, sector Nuevo Milenio en el mes de enero de 2021.
- Se entregaron ayudas humanitarias de Emergencia-AHE a las familias damnificadas por la temporada de lluvias favoreciendo a un 93% de los municipios del territorio.





- Se formularon estrategias para la preparación ante la respuesta y recuperación del desastre, a través de las propuestas en el Plan de Acción Específico de la calamidad pública por temporada de lluvias y su respectivo informe en el segundo semestre del 2021.
- Se brindó apoyo al municipio de Ayapel a través de la transferencia de recursos mediante la Resolución N° 00508 del 07 de septiembre de 2021 “Por medio de la cual se ordena una transferencia directa de recursos del fondo departamental de gestión del riesgo del departamento de Córdoba al fondo municipal de gestión del riesgo del municipio de Ayapel” por la suma de \$400.000.000, con el fin de financiar las acciones dispuestas en el Plan de Acción Específico del municipio ante la situación de emergencia y desastre ocasionada por la ruptura del dique del Río Cauca a la altura del municipio de San Jacinto y la inundación del Río San Jorge, que motivó la declaratoria de calamidad pública mediante Decreto N° 105 del 28 de agosto de 2021.
- El producto de Ayudas humanitarias para atención de emergencia sanitaria fue logrado en la vigencia 2020 a través de la suscripción de 30 convenios, desde el Convenio 103-2020 hasta el Convenio 132-2020, cubriendo el 100% del territorio, por un valor total de \$5.000.000.000.
- Así mismo, debido a las necesidades de realizar obras y adecuaciones para la mitigación de las inundaciones en el territorio, a través de la Unidad Nacional de Gestión del Riesgo de Desastres, se activaron por solicitud de la Gobernación de Córdoba por medio de la Dirección Técnica de Ambiente y Gestión del Riesgo de Desastres las siguientes horas máquinas:

Municipios: San Pelayo, Montería, Puerto Escondido, Los córdobas, San Carlos, Planeta Rica.	
Retro De Oruga	4.570
Moto Niveladora	2.950
Vibro Compactador	2.065
Retro Oruga 3125	1.292
Bulldócer	1.300
Retro Cargador	1.900
Volquetas	750
Doble Troque	1.000
Valor En Pesos: \$6.128.356.436	
Municipio: San Bernardo Del Viento	



Retro De Oruga	740
Moto Niveladora	656
Vibro Compactador	353
Buldócer	200
Retro Cargador	300
Volquetas	75
Valor En Pesos: \$666.505.372	
Municipio: Canalete	
Retro De Oruga	700
Moto Niveladora	200
Vibro Compactador	170
Retro Cargador	500
Volquetas	100
Valor En Pesos: \$533.557.699	

Fuente: Elaboración propia basada en información suministrada por la UNGRD, 2021.

Dificultades: Escasez de recurso financiero ante los eventos de emergencia y desastre para atender a la población afectada.

Retos que persisten: Retrasos en la gestión de las entidades municipales respecto a los requerimientos documentales para el acceso a la subsidiariedad que brinda la Unidad Nacional de Gestión del Riesgo de Desastres.

6.7.3.1.3. Subprograma: Manejo de desastres y atención de emergencias Covid-19.

Mea de Producto 2020-2023	Eficiencia Presupues tal 2021	Inversión 2021	Presupuesto 2021 PPAI	Eficacia Operativa 2021	Ejecución 2021	Programado 2021	Línea Base
Formular 12 documentos de planificación para la preparación ante la respuesta y recuperación del desastre.	114.02 %	23.943.276,00	21.000.000,00	50 %	1	2	1
Atender 8 emergencias y desastres	133.33 %	400.000.000,00	300.000.000,00	50 %	1	2	3
Suscribir 30 convenios con entidades territoriales del Departamento para ayudas humanitarias y de fortalecimiento económico en atención de la emergencia sanitaria COVID-19 y Post-COVID 19.	0 %	-	100.000.000,00	0 %	0	5	0
Total, Ejecución vigencia 2021	100,70%	423.943.276,00	421.000.000,00	38,12%			

Logros: El subprograma tuvo un avance del 38,12 de las metas físicas de producto y un 100.70% de las metas financieras, sobrepasando los recursos programados para la vigencia.

Se resalta la realización de 30 convenios con los entes territoriales Departamentales, para ayudas humanitarias, esta meta no se encontraba programada para la vigencia, pero se alcanzó en un 100% la meta del cuatrienio.

6.8. Eje Estratégico Estructural: Seguridad Y Legalidad.

6.9. Pilar Estratégico Transversal: Gobierno Transparente E Incluyente Para El Fortalecimiento Institucional.

6.9.1. Componente: Seguridad y convivencia ciudadana.

6.9.1.1. Programa: Córdoba construye entornos para la convivencia, seguridad y acceso a la justicia.

Objetivo del Programa: Implementar la Política marco de convivencia, seguridad ciudadana y acceso a la justicia, en las subregiones del departamento de Córdoba.

6.9.1.1.1. Subprograma: Justicia accesible que transforma las subregiones.

Objetivo del Subprograma: Implementar acciones que permitan el acceso a los servicios de justicia a personas de protección especial, ubicadas en zonas rurales y de difícil acceso.

Meta de Producto: Servicio de apoyo al Sistema de Responsabilidad Penal al menor infractor, se parte de una línea base de 3 en el 2019, y para el año 2021 se programó realizar 1, cumpliéndose la meta programada en un 100%, para lo cual se tenían asignados \$30.000.000, y se ejecutó un total \$104.472.150, a través del apoyo que se brindó al funcionamiento del Centro de Internamiento Preventivo “La Acogida”, donde se atienden 16 jóvenes que cumplen penas menores a un año y que por disposición de los jueces de familia son enviados a procesos de resocialización y apoyo como víctimas de delitos bajo la responsabilidad del ICBF.





Centro de Internamiento Preventivo La Acogida.

Meta de Producto: Ruta de acceso a la justicia socializada y visualizada en corregimientos, teniendo una línea base para el 2019 en 4, se programó realizar en el 2021 1 ruta.

Se pudo cumplir 100% la meta programada para la vigencia, con la realización de 6 talleres en rutas de acceso a la justicia, priorizando los corregimientos con población en situación de riesgo en zona del alto Sinú, se capacitaron 113 personas, de las cuales 42 pertenecen al municipio de Tierralta y 71 son del municipio de Valencia, el 67% de los participantes fueron hombres y el 33% mujeres. Los recursos programados para este producto eran \$35.000.000, de los cuales se ejecutaron \$9.220.160.

Meta de Producto: Acciones de promoción y socialización de los métodos de resolución de conflicto en las subregiones del departamento de Córdoba, se parte de una línea base de 4 en el 2019, y se programaron para el 2021 realizar 1.

Esta meta fue alcanzada al 100%, con la realización de 6 talleres de capacitación en uso de mecanismos alternativos de solución de conflictos, llevados a cabo en cuatro municipios del alto Sinú (Tierralta, Valencia, Puerto Libertador, y San José de Uré), Este producto contaba con una programación de recursos por valor de \$20.000.000 y se ejecutaron \$9.220.160. Se logró atender 143 personas pertenecientes a los municipios en mención, quienes se caracterizaron según la siguiente tabla:

Municipio	Sexo		Total
	Hombre	Mujer	
Puerto Libertado	10	19	29
San José de Uré	7	9	16
Tierralta	22	20	42
Valencia	32	24	56



6.9.1.1.2. Subprograma: Seguridad para el bienestar de los cordobeses.

Objetivo del subprograma: Aumentar acciones articuladas que garanticen espacios seguros para la convivencia y seguridad ciudadana en centros urbanos y rurales.

Meta de Producto: Diseño, formulación y aprobación de un Plan Integral de Convivencia y Seguridad Ciudadana –PISCC, se tiene una línea base en el 2019 de 1 y una meta programada para el 2020 de 1, que fue alcanzada en el 100%, sin ejecución de recursos financieros; y fue posible lograrlo con la aprobación y aval de los miembros del Comité de Orden Público, el Plan Integral de Seguridad y Convivencia Ciudadana, que se encuentra en ejecución.

Meta de Producto: Estrategias implementadas de política marco de convivencia y seguridad ciudadana, parte de una línea base de 5 en el año 2019 y una meta programada para el 2021 de 6, reflejando un avance del 83% aproximadamente, ya que se hicieron 5 de las proyectadas en la vigencia.

Para lograr los avances mostrados en este producto, se realizó Orden de Compra No.74794 – 81835 - 81836 de 2021, y contratos No. SI-CMA-001-2021, SIN-SAS-014-2021, SIN-006-2021, SIN 008-2021, que representaron una inversión de recursos por \$1.034.722.660, de los \$2.794.000.000 se tenían programados para el 2021. Con las estrategias implementadas se logró impactar la población de los 30 municipios del departamento, es decir cerca de 1.844.076 personas.

Así mismo se resalta que en el primer semestre de 2021, se implementó una estrategia de la Política Marco, alcanzándose una meta del 17%, refiriéndose a la Nueva arquitectura institucional para la convivencia y la seguridad.

6.9.2. Componente: Derechos humanos y garantías de no repitencia.

6.9.2.1. Programa: Derechos Humanos, DIH y construcción de paz.

Objetivo del Programa: Fortalecer la garantía, promoción, protección y goce efectivo de los derechos humanos y el Derecho Internacional Humanitario, a través de estrategias contenidas en las políticas públicas existentes.

6.9.2.1.1. Subprograma: Córdoba incluyente, diversa y con igualdad de oportunidades.

Objetivo del Subprograma: Aumentar las capacidades institucionales para Promover la construcción de espacios de bienestar que permitan, la convivencia, seguridad participativa y el dialogo social estable en el departamento.

Indicador de Producto: Una Política Pública de Derechos Humanos, Paz, Reconciliación y Convivencia de Córdoba aprobada e implementada.



Para el primer semestre del año, se realizó la socialización de la Política Pública de Derechos Humanos, Paz, Reconciliación y Convivencia para el Departamento de Córdoba, la cual fue aprobada a través de la Ordenanza N° 017 de 2020, socializada ante el Consejo Departamental de Derechos Humanos, Paz, Reconciliación y Convivencia, y en Mesas Subregionales para el seguimiento del Sistema de Alertas Tempranas; iniciando de esta forma la fase de implementación.

En el Segundo Semestre, específicamente entre el 03 al 05 de noviembre de 2021, se llevó a cabo un encuentro para la socialización de dicha Política Pública en el municipio de La Apartada, donde participaron los municipios de Buenavista, Montelíbano, San José de Uré, Puerto Libertador, Ayapel, allí se entregó un material preparado en CDS. Seguidamente, se desarrolló otra actividad llamada “la Ruta del Pueblo” entre el 10 y 17 de noviembre, con el mismo propósito.

Adicionalmente, se realizó asistencia técnica a los Municipios para la adopción de la Política Pública de DDHH, en los Municipios de Canalete, Loricá, Puerto Escondido, y los 5 municipios del sur de Córdoba. Estas actividades se dinamizaron con recursos del programa CONPAZ, por iniciativa del municipio de Puerto Libertador.

Una vez realizados los procesos y fases, se procedió a enviar carta a los alcaldes informando sobre la política pública, y lograr la socialización y difusión en los 30 municipios del departamento; para ello, se elaborarán 1000 cartillas. Las actividades se realizaron con el apoyo del recurso humano de la Secretaría de Interior y participación comunitaria, de COMPAZ, ONU y DDHH.

Indicador de Producto: Diseño e implementación de un Plan Departamental de prevención y protección de derechos humanos, para lograr esta meta se realizó la presentación del Plan ante la Mesa de Garantía de Derechos para su aprobación e implementación y se contó con el apoyo del recurso humano de la secretaría de interior.

Una vez actualizado el Plan Integral de Prevención de violaciones a los derechos humanos y DIH del Departamento, aprobado el 30 de agosto de 2021, se realizaron 4 visitas de Asesorías, a los municipios de Canalete, Momil, los córdobas, y Puerto Escondido, proceso que se fortaleció a través de un Taller Metodológico con la caja de herramientas orientada por el Ministerio del Interior programa de DDHH, dictado de manera presencial.

Es de resaltar el acompañamiento que se brindó a los 30 municipios del departamento de Córdoba los días 20 de octubre, 10-16-17 de noviembre, y 19 de diciembre, para implementar el Plan Integral de Prevención de violaciones a los derechos humanos y DIH, principalmente en los municipios de Montería, Montelíbano, Puerto Libertador, San José de Uré, San Bernardo del Viento.

Indicador de Producto: Diseño e implementación de un plan de acción del Consejo Departamental de Paz Reconciliación y Derechos Humanos departamental, en el primer semestre de 2021, se realizaron dos reuniones de presentación de este plan de acción, y se realizó la Actualización del mismo con los aportes de los miembros del Consejo, alcanzando el 100% de cumplimiento de la meta. Se contó con el apoyo del recurso humano de la Secretaría del Interior para desarrollar las actividades.

Indicador de Producto: Sesiones de la Mesa Departamental de Paz, Reconciliación y Derechos Humanos departamental, cuenta con una línea base de 16 sesiones en el 2019, y para el 2021 se programó una meta de 2, alcanzada al 100%.

Para el primer trimestre de la vigencia 2021, se han realizaron dos (2) Sesiones del Consejo Departamental de Paz, Reconciliación y Derechos Humanos, y 14 sesiones correspondientes a reuniones extraordinarias de los Comités Internos del Consejo.

Para el Diseño e Implementación del Plan Acción del consejo de Paz, DDHH, Reconciliación y Convivencia, se hizo la actualización y construcción del Plan en el segundo semestre del año 2021. Se desarrolló una sesión conjunta de los Comités de Paz y reconciliación, DDHH y Convivencia para definir metodología, fechas y garantías de las logísticas, el día 15 julio 2021. Estas actividades se llevaron a cabo con el apoyo del recurso humano de la secretaría de Interior.

6.9.2.1.2. Subprograma: Córdoba rechaza la trata de personas.

Objetivo del Subprograma: Fortalecimiento institucional para aplicar la política pública nacional de lucha contra la trata de personas y atender y asistir a la población tratada en departamento.

Producto: Diseño de programas, divulgación y socialización de la política de trata de persona en el Departamento. Se realizó la Divulgación de la política de trata de persona, a los miembros del Comité, municipios de la zona costanera y del sur de Córdoba, igualmente, se les socializó la Ley 985 y Decreto 1065 sobre la Ruta de Asistencia; acciones que contribuyeron al cumplimiento de la meta programada al 100% en el año 2021, y representó una inversión de \$13.301.820.

Producto: Asistencias técnicas a los entes territoriales para la prevención, atención y asistencia de la trata de personas. La meta programada se alcanzó en un 50% en el año 2021, a través de la asistencia técnica brindada a los municipios de Montería, Planeta Rica, Buenavista, Sur de Córdoba, Zona Costanera y Cereté, sobre la prevención, atención y asistencia de la trata de personas. La inversión realizada para lograr la meta fue de \$13.301.820 y se contó con el apoyo del personal de la secretaría de Interior.

Producto: Plan de acción para la prevención de la trata de personas en el marco de la estrategia nacional para la lucha contra la trata de personas. En el 2021, se realizó la actualización del Plan de Acción con aportes de la oferta institucional de los miembros del Comité y las organizaciones invitadas.



El Plan de Acción Territorial de Lucha contra la trata de personas, fue construido y aprobado en segunda sesión del Comité, cuyas metas y acciones están armonizadas con los indicadores de entidades pertenecientes al espacio del Comité, para brindar asistencia técnica para la prevención, atención y asistencia de las víctimas de trata de personas, levantar memoria de la asistencia técnica seguimiento y presentación de resultados en las sesiones, actualizar el directorio, realizar actas y memorias de las acciones, enviar a los miembros para su revisión y validación.

En ese mismo marco, se desarrollaron jornadas de sensibilización a la población estudiantil de colegios, Universidades públicas y privadas con el acompañamiento del programa futuro Colombia, contra el delito de la trata de personas, abuso sexual, explotación laboral y el consumo de drogas.

Se llevaron a cabo acciones de formación y actualización para el gremio hotelero en temas de violencia sexual, turismo sexual a NNAJ y trata de personas, en coordinación con la Dirección de Turismo - Doctor Rolan Flórez, Ministerio del Interior, grupo trata de personas Doctor Alberto Spath, realizada el 29 de junio de 2021.

Realizadas las jornadas de capacitación a los municipios a fin de establecer la ruta de atención a la población migrante, julio 15 2021 socialización del estatuto temporal de protección para la población migratoria venezolanos.

6.9.2.1.3. Subprograma: Fortalecimiento institucional para atender y asistir a la población migrante en departamento.

Producto: Asesorías y Asistencias Técnicas en para el diseño y adopción de medidas de atención al fenómeno de migración con el protocolo y ruta de asistencia y atención a población migrante.

Para dar cumplimiento a la meta programada de este indicador en la vigencia 2021, se realizaron jornadas de capacitación a los municipios del departamento con el fin de establecer la ruta de atención a la población migrante; y el 15 de julio de 2021 se hizo la socialización del estatuto temporal de protección para la población migratoria venezolanos. Estas acciones fueron desarrolladas con el apoyo del recurso humano de la Secretaría del Interior.

6.9.2.1.4. Subprograma: Garantía de derechos a través de la Libertad Religiosa y de Cultos.

Objetivo del Subprograma: Identificar al sector religioso en el departamento de Córdoba para que sea un agente de construcción en tejido social y cultura de paz.

Producto: Formulación e implementación de una política pública departamental dirigida a protección de la libertad religiosa y de cultos, se parte de una línea base en el 2019 en 0, una meta reprogramada para el 2021 del 0.5%, la cual fue alcanzada en un 100%, a través del contrato No. SG-099-2021. Este indicador tenía



programado una inversión de \$12.000.000, y se alcanzaron a ejecutar \$26.603.640 financiados por fuente de recursos propios. El contrato contemplaba las siguientes actividades:

- Creación y reconocimiento de la mesa Departamental de Libertad Religiosa y de Culto, como mecanismo de participación del sector interreligiosos de Córdoba.
- Desarrollar el Programa Toque De Fe, Una Oración Por La Vida, espacio de oración del sector interreligioso en el marco de la Pandemia del COVID.
- Convocar y reunir a los líderes del sector religiosos de Córdoba, para capacitarlos en temas como: Expedición de personerías jurídicas, asistencia técnica y formulación de proyectos sociales, Marco Jurídico que acoge al sector interreligioso, Socialización e implementación pedagógica de la política pública integral de libertad religiosa y de cultos a los municipios del Departamento.

6.9.3. Componente: Población Víctima con equidad e inclusión social.

6.9.3.1. Programa: Oportunidad, bienestar y seguridad para el goce efectivo de derechos de las víctimas del conflicto armado.

Objetivo del Programa: Garantizar la superación de condición de vulnerabilidad y el goce efectivo de derechos de la población víctima del conflicto armado del departamento.

6.9.3.1.1. Subprograma: Córdoba Garantiza medidas de Prevención y Protección y Garantías de No Repetición.

Objetivo del Subprograma: Garantizar la prevención, protección y garantías de no repetición a la violación de derechos humanos y derecho internacional humanitario de la población víctima del conflicto armado.

Meta de Producto: Servicio de Formulación e implementación de un plan Integral de Prevención de Violaciones a Derechos Humanos e Infracciones al DIH dirigido PVCA, partiendo de una línea base para el 2019 en 0, se programó meta de 1 para el 2021, alcanzada en un 100%.

Indicador: Plan Integral de Prevención de Violaciones de Derechos Humanos e Infracciones al DIH ajustado y actualizado, para lograr la meta programada de este indicador, se celebró el contrato número SG-095-2021, por valor de \$18.369.180 financiado con Recursos Propios, de dónde se obtuvieron los siguientes logros:

- Se realizaron mesas de trabajo presenciales y virtuales con los entes municipales, a fin de obtener los insumos necesarios para actualizar los planes integrales de prevención, a nivel municipal y departamental.
- La Gobernación de Córdoba, cuenta con un Plan Integral de Prevención de Violaciones a Derechos Humanos socializado y aprobado en sesión de



Consejo Territorial de Justicia Transicional, realizada el 30 de agosto de 2021.

- La Gobernación, cuenta con un Plan de contingencia socializado y aprobado en sesión de Consejo Territorial de Justicia Transicional, realizada el 30 de agosto de 2021.
- Los 30 Municipios cuentan con un Plan Integral de Prevención y Plan de Contingencia socializado y aprobado en Comité Territorial de Justicia Transicional, por el apoyo brindado desde la gobernación.
- Sesión Subcomité de Prevención, Protección y GNR: Socialización PIP y Plan Contingencia.
- Sesión subgrupos: Prevención, Protección, Investigación, Mujer y Genero.

Producto: Número de acciones para la prevención del reclutamiento forzado, garantías de no repetición, de los niños, niñas, adolescentes y jóvenes víctimas del conflicto, de acuerdo a los lineamientos del Plan Integral de Prevención de Violaciones de DH y DIH, en este caso, se logró la meta a través del Contrato número SIN-005-2021, ejecutado por un valor de recursos programados de \$40.697.235 por fuente de Recursos Propios, el cual permitió alcanzar los siguientes logros:

- Apoyo con un profesional para los procesos de gestión, seguimiento y focalización de la oferta, y prevención del reclutamiento de Niños, Niñas, adolescentes y jóvenes en el departamento de Córdoba.
- Se instaló la Mesa Departamental de Prevención del Reclutamiento, Uso, Utilización y Violencia Sexual contra niños, niñas y jóvenes.

6.9.3.1.2. Subprograma: Atención efectiva a la población víctima del conflicto armado en el departamento de Córdoba.

Objetivo del Subprograma: Brindar atención efectiva y en tiempo real a la población de víctima del conflicto armado en el departamento y oportunidades para acceder una mejor orientando sobre los avances de sus procesos.

Indicador: Entrega de ayudas humanitarias inmediatas requeridas a víctimas de desplazamiento forzado u otros hechos victimizantes. Línea Base 2019: ND; Meta Programada 2021: 125; Meta Alcanzada 2021: 100%

Inversión: Recursos programados 2020 - 2021: \$600.000.000; Recursos ejecutados 2021: \$ 600.000.000 de recursos propios

Se logró la meta programada para el año 2021, a través del contrato número SIN-SAM-014-2020 con vigencia futura 2021, que contemplaba las siguientes acciones:

- Apoyo a casos individuales de desplazamiento: 116 personas víctimas de la violencia, atendidas en el hogar de paso.
- Atención psicosocial, a través de Trabajadora Social y Psicóloga: 494.



- Apoyos Jurídicos: 125.
- Ayudas Humanitarias de emergencia: se entregaron 1.086 kits de alimentos y aseo personal en los siguientes municipios: San José de Uré: 112 + 142 (2 entregas), Puerto Libertador: 150, Montería: 160, Chimá: 150, Puerto Libertador – Mina El Alacrán: 200, Tierralta: 150, Miembros de la Mesa Departamental de Víctimas: 22



Indicador: Número de hogares beneficiados con auxilios funerarios a la población víctima del departamento de Córdoba, se cuenta con Línea Base 2019: 25; Meta Programada 2021: 25; Meta Alcanzada 2021: 100%.

Inversión: Recursos programados 2020 - 2021: \$50.000.000; Recursos ejecutados 2021: \$50.000.000 de recursos propios

El logro de esta meta de producto fue posible alcanzarla con la ejecución del Contrato No. SIN-MIC-011-2020 con vigencia futura 2021, que permitió brindar los servicios a 28 hogares de víctimas del departamento de Córdoba.

6.9.3.1.3. Subprograma: Asistencia para el bienestar de la población víctima del conflicto armado en el departamento de Córdoba.

Objetivo del Subprograma: Implementar las medidas, acciones y contempladas en la política pública de víctimas, tendientes a garantizar una adecuada articulación de oferta institucional en el territorio y la superación de la situación de vulnerabilidad de la población víctima.

Producto: Implementar estrategia dirigida a articular la oferta nacional y del departamento que garantice la medida de asistencia de la política pública de víctima. Línea Base 2019: 0; Meta Programada 2021: 1; Meta Alcanzada 2021: 1

Logros: Se adelantó sesión de Subcomité de Reparación Integral, donde se da a conocer la oferta transversal identificada a partir del Plan de Desarrollo, para materializar medidas de asistencia a la población víctima especialmente en temas



de generación de ingresos, vivienda, educación y salud, logrando identificar acciones que adelantan el resto de Secretaría s y dependencias en favor del Goce Efectivo de Derechos de esta población.

Se realizó mesa de articulación con las Secretarías de la Gobernación para hacer seguimiento al cumplimiento de oferta institucional y proyecciones 2022.

6.9.3.1.4. Subprograma: Córdoba acompaña la reparación integral a víctimas del conflicto armado en el departamento.

Objetivo del Subprograma: Implementar las acciones contempladas en la política pública tendientes que permitan la materialización de medidas de restitución, rehabilitación, y satisfacción adicionales y complementarias a las que brindan los municipios, así como la concurrencia y corresponsabilidad en el desarrollo de los planes de retorno y reubicaciones, planes de reparación colectiva y proceso de restitución de tierras.

Producto: Diseñar una ruta de acompañamiento de la población víctima del conflicto para hacer efectiva la medida de reparación integral, cuenta con una Línea Base 2019: ND; Meta Programada 2021:100%; Meta Alcanzada 2021: 100%

Indicador: Porcentaje de acompañamiento a las medidas de restitución, rehabilitación y satisfacción, meta lograda con la Sesión de subcomité de reparación integral, donde se socializaron necesidades sobre la implementación de los Planes de Retornos y Reubicaciones en 9 municipios del departamento, buscando focalizar y promover la vinculación de la oferta institucional desde el resto de Secretaría s y dependencias, para lograr avanzar en estos planes.

6.9.3.1.5. Subprograma: Córdoba brinda garantías de Participación efectiva a víctimas del conflicto armado en el departamento.

Objetivo del Subprograma: Ampliar el derecho de participación a la población víctima del conflicto armado, de conformidad con lo establecido en los protocolos de participación.

Producto: Apoyar la implementación del Plan de Trabajo de la mesa departamental de participación efectiva de víctimas. Línea Base 2019: 4; Meta Programada 2021: 1; Meta Alcanzada 2021: 1.

La meta programada en el 2021 para lograr un plan de trabajo de la mesa e implementarlo, tenía una asignación de recursos financieros por valor de \$230.000.000, pero se invirtieron realmente \$229.969.512 provenientes de la fuente de recursos propios, con la ejecución del contrato número SIN-SAM-012-2021, que permitió desarrollar las siguientes acciones:

- Se realizaron nueve (09) capacitaciones virtuales y nueve (09) capacitaciones presenciales sobre formulación, evaluación y gerencia de proyectos productivos a 22 miembros de la Mesa Departamental de Participación Efectiva de Víctimas.



- Apoyo logístico para realizar Once (11) reuniones para las 7 personas que conforman el Comité Ejecutivo de la Mesa Departamental de Participación Efectiva de Víctimas (incluye transporte).
- Se brindó apoyo logístico para la realización Nueve (9) sesiones virtuales para los 22 miembros de la MDPEV, divididas en 7 ordinarias y 2 extraordinarias; incluyendo conectividad, refrigerio y almuerzo, y compensatorio conforme a la ley.
- Suministro de 19 equipos celulares Smartphone y un Computador Portátil para los miembros de la Mesa Departamental de Participación Efectiva de Víctimas



- Se brindó apoyo logístico (Refrigerios, almuerzos, transporte, papelería) para la elección de los nuevos miembros de la Mesa Departamental de Participación Efectiva de Víctimas periodo 2021 – 2023.



6.9.3.1.6. Subprograma: Córdoba atiende a la población víctima del conflicto armado con enfoque diferencial.

Objetivo del Subprograma: Diseñar e implementar una estrategia que garantice la atención, asistencia y reparación integral con enfoque diferencial a la población víctima del conflicto armado en el departamento.

Producto: Diseñar una estrategia de enfoque diferencial para la atención, asistencia y reparación integral de víctimas en el marco de la política pública, partiendo de una Línea Base 2019 en 1, se programó una meta para el 2021 en 1, que no fue posible alcanzar, queda el reto y la necesidad de focalizar y priorizar un trabajo articulado



con las secretarías y dependencias de la gobernación, para atender las víctimas con el enfoque diferencial que se requiere.

6.9.3.1.7. Subprograma: Córdoba garantiza Sistemas de Información eficaz y eficientes para la atención integral a población víctima del conflicto armado en el departamento.

Objetivo del Subprograma: Mejorar los sistemas de información que permitan la interoperabilidad de los sistemas y el flujo eficiente de la información relacionada con la población víctima del conflicto armado en el departamento.

Para Implementar y ejecutar el Plan Operativo de Sistemas de Información, tiene una Línea Base de 1 en el 2019 y una Meta Programada para el 2021 de 1, que al finalizar la vigencia no se pudo alcanzar, se requiere activar espacios transversales para el seguimiento de la oferta desde el resto de Secretarías y dependencias de la Gobernación de Córdoba.

6.9.3.1.8. Subprograma: Córdoba mejora su capacidad Institucional.

Objetivo del Subprograma: Fortalecer las capacidades institucionales de todas las instancias de atención, asistencia y reparación integral a población víctimas del conflicto armado en el departamento.

Producto: Implementar una estrategia de fortalecimiento institucional para la ejecución de la política pública de víctimas en el departamento, considerando una Línea Base para el 2019 en 0, se programó una meta en el 2021 de 1, alcanzada en un 100% al finalizar la vigencia.

Para alcanzar la meta de una estrategia de asistencia técnica para la implementación de la política de víctimas en el departamento, se ejecutaron los contratos número SIN-001-2021 y SIN-003-202, con una inversión real de \$28.081.620 y \$33.831.666 respectivamente, por fuente de recursos propios.

Entre los logros obtenidos con la ejecución de dicha contratación, se tiene:

- Se adelantaron acciones de seguimiento al plan de acción departamental, reporte de información en herramientas de seguimiento y elaboración de informes de avance.
- Sesión del Comité de Justicia Transicional como principal instancia de seguimiento al Plan de Acción Departamental para la Atención, Asistencia y Reparación Integral a las Víctimas.

6.9.4. Componente: Gestión pública efectiva y hacienda pública fortalecida.

6.9.4.1. Programa: Gestión para una planificación eficiente.

Objetivo Del Programa: Fortalecer los procesos de planeación, para incrementar las capacidades de gestión y medición de resultados a través del seguimiento, monitoreo, evaluación, asistencia técnica oportuna y de calidad para el beneficio de la comunidad cordobesa.

Indicador de resultado: Porcentaje de planeación participativa alcanzado en el Índice de Desempeño Institucional del FURAG. Línea de base: 56.70%, Meta de resultado 2020-2023: 60%.

Es importante anotar que la meta programada en el Plan de Desarrollo quedó minimizada, debido a que se tomó como línea base el año 2018, por lo que al compararla con la línea base del año 2019 se constató que estaba por encima del 56.70%, correspondiente al 69.2%, por ende, la programación de la meta quedó por debajo.

Por lo anterior se ajusta la meta con respecto a la línea base del 2019 incrementando está en un 3.30%, proporción definida de acuerdo a lo programado para incrementar inicialmente (del 53.7 % al 60%, incremento del 3.30%), quedando la Meta definitiva para el cuatrienio en un 72.5%. (del 69.2% al 72.5%, un incremento del 3.30% para el cuatrienio).

Logro: Se logró el aumento del resultado del Índice de Desempeño Institucional (IDI), medido a través del FURAG, de un 69,2% al 72,5%, alcanzando la meta programada para el cuatrienio.

Entidad	2018		2019		2020	
	Entidad	Promedio Grupo Par	Entidad	Promedio Grupo Par	Entidad	Promedio Grupo Par
Gobernación De Córdoba	63.5	65.4	69.2	72.4	72.5	74.2

Fuente: Resultados Medición del Desempeño Institucional, Función Pública 2020

En el cuadro anterior, se muestra el comportamiento de la medición del Índice de Desempeño Institucional durante los años 2018, 2019 y 2020, comparado con el promedio del grupo par. Entendiéndose por grupo par, una propuesta metodológica que tiene como finalidad identificar grupos homogéneos de entidades territoriales, considerando sus características particulares

Ejecución metas de producto 2021



Programa: Gestión para una Planificación Eficiente.

Nombre	Eficiencia Presupuestal	Inversión	Presupuesto PPAI 2021	Eficacia Operativa	Ejecución Anual	Programado Anual	Línea Base
Fortalecer el Sistema de formulación seguimiento monitoreo y evaluación a los procesos de planificación	90 %	28.799.830	32.000.000	100 %	1	1	1
Implementar el Modelo Integrado de Planeación y Gestión - MIPG-	68.86 %	41.383.440	60.100.000	100 %	25	25	60
Diseñar y habilitar el Gestor catastral Departamental	21.47 %	10.735.760	50.000.000	100 %	0.25	0.25	0
Diseñar e implementar el Sistema de información geográfica *	1.21 %	18.200.000	1.500.000.000	100 %	0.5	0.5	0
Implementar 2 estrategias de promoción y fortalecimiento de esquemas asociativos en el departamento de Córdoba	16.64 %	12.000.000	72.100.000	5 %	0.05	1	0
Actualizar el Sistema de información estadística	36.67 %	11.000.000	30.000.000	100 %	0.25	0.25	1
30 municipios asistidos técnicamente y con seguimiento en procesos de planificación	68.49 %	34.244.316	50.000.000	100 %	30	30	30
Implementar 20 apoyos a los procesos de planificación Departamental	85.53 %	102.637.918	120.000.000	100 %	5	5	6
Formular y adoptar el Plan de Ordenamiento Departamental *	0.42 %	6.246.640	1.500.000.000	10 %	0.1	1	0
Conformar e implementar 1 RAP	0.2 %	200.000	100.000.000	6.06 %	0.02	0.33	1
Apoyar 4 municipios en los procesos de actualización de la estratificación	23.33 %	7.000.000	30.000.000	100 %	1	1	0
Total, Avance Acumulado 2021	8%	272.447.904	3.544.200.000	57.33%			



Gestión de Iniciativa de Proyecto Incluido en el Capítulo Independiente del PDD, susceptibles de financiar con recursos del SGR.

6.9.4.1.1. Subprograma: Planeación eficiente y eficaz.

Meta de Producto 2020-2023	Eficiencia Presupuestal 2021	Inversión 2021	Presupuesto 2021 PPAI	Eficacia Operativa 2021	Ejecución 2021	Programado 2021	Línea Base
Fortalecer el Sistema de formulación, seguimiento, monitoreo y evaluación a los procesos de planificación	90 %	28.799.830,00	32.000.000,00	100 %	1	1	1
Implementar el Modelo Integrado de Planeación y Gestión - MIPG-	68.86 %	41.383.440,00	60.100.000,00	100 %	25	25	60
Diseñar y habilitar el Gestor catastral Departamental	21.47 %	10.735.760,00	50.000.000,00	100 %	0.25	0.25	0
Diseñar e implementar el Sistema de información geográfica	1.21 %	18.200.000,00	1.500.000.000,00	100 %	0.5	0.5	0
Actualizar el Sistema de información estadística	36.67 %	11.000.000,00	30.000.000,00	100 %	0.25	0.25	1
30 municipios asistidos técnicamente y con seguimiento en procesos de planificación	68.49 %	34.244.316,00	50.000.000,00	100 %	30	30	30
Implementar 20 apoyos a los procesos de planificación Departamental	85.53 %	102.637.918,00	120.000.000,00	100 %	5	5	6
Formular y adoptar el Plan de Ordenamiento Departamental	0.42 %	6.246.640,00	1.500.000.000,00	10 %	0.1	1	0
Apoyar 4 municipios en los procesos de actualización de la estratificación	23.33 %	7.000.000,00	30.000.000,00	100 %	1	1	0
Total, ejecución 2021	7,52	260.247.904,00	3.372.100.000,00	59,97			

De las 10 metas de producto del Subprograma Planeación eficiente y eficaz, en el 2021 se logró el cumplimiento de la meta en un 100% de 9 de ellas, y solo una tiene un avance de solo el 10% que corresponde a gestión y no impacta en el logro de la meta, los indicadores que alcanzaron el 100% de cumplimiento se consiguieron con el apoyo institucional a través de la ejecución de los siguientes proyectos:

Proyecto: Apoyo a la gestión para una planificación eficiente en la Gobernación De Córdoba

Objeto del proyecto: Brindar apoyo al departamento administrativo de planeación en la coordinación del desarrollo del modelo integral de planeación y gestión.

Este proyecto apunta al cumplimiento de CINCO (5) metas del Plan de Desarrollo: *Indicador de producto: Modelo Integrado de Planeación y Gestión - MIPG- implementado, el cual tiene una meta de producto para el cuatrienio de la implementación del MIPG en un 100%, partiendo de una línea base 2019 del 60%*

La implementación del Modelo Integrado de Planeación y Gestión durante el primer semestre del 2021, se encuentra en un 72,5%, considerando el resultado del IDI – FURAG. Este resultado se ha logrado mediante el desarrollo de las siguientes acciones:

Implementación de la institucionalidad del MIPG, a través de la activación de los comités:

- Institucional de Gestión y Desempeño de la Gobernación de Córdoba,
- Institucional de Coordinación de Control Interno de la Gobernación de Córdoba
- Departamental de Gestión y Desempeño Córdoba.
- Departamental de Auditoría de Córdoba.

Definición de las acciones para el cumplimiento de las actividades requeridas para la implementación de las políticas de gestión y desempeño del MIPG, resultado de la aplicación de los autodiagnósticos y recomendaciones del FURAG.

Elaboración, actualización, aprobación, publicación, socialización e implementación de: * Plan Institucional De Archivo- Pinar, *Plan Anual De Adquisición, *Plan Anual De Vacantes Y Previsión De Recurso Humano, *Plan Estratégico De Talento Humano, *Plan Institucional De Capacitación, *Plan De Incentivos Institucionales, *Plan Anticorrupción Y Atención Al Ciudadano, *Plan Estratégico De Tecnología De La Información Y Las Comunicaciones – PETI, *Plan De Trabajo Anual De Seguridad Y Salud En El Trabajo, *Plan De Tratamiento De Riesgos De Seguridad Y Privacidad De La Información, *Plan De Seguridad Y Privacidad De La Información, *Política De Control Interno, *Política De Administración Del Riesgo Actualización de la estructura documental del Sistema Integrado de Gestión “SIG (CALIDAD - MECI)”, mediante el desarrollo del proyecto de Reingeniería de



Procesos, con lo cual se ha alcanzado un 10%, de dicha actualización de los documentos que integran el “SIG (CALIDAD - MECI)”.

La inversión para el logro de esta meta fue con recursos propios por un monto de \$41.383.440, a través del contrato DAP-004-2021, los cuales se ejecutaron en su totalidad, con este logro se beneficia los servidores públicos de la administración Departamental y la población del Departamento que utilice los servicios, procesos y procedimientos de la administración departamental.

Retos: Aumentar el resultado del Índice de Desempeño Institucional (IDI), mediante el cumplimiento de las políticas de gestión y desempeño del MIPG, y Lograr la actualización del 100% de la estructura documental del sistema integrado de gestión “SIG - (CALIDAD – MECI)”.

Dificultades: Poco apoyo de personal para el desarrollo de la implementación del MIPG y para la actualización del SIG, resistencia al cambio por parte de los servidores públicos de la entidad, poco interés por parte de los servidores de la entidad, al desarrollo de la implementación del MIPG y la actualización del SIG, Impacto negativo generado por la pandemia del COVID – 19, sobre el desarrollo de las actividades y realización de reuniones con equipos de trabajo.

Recomendaciones: Asignar funcionarios de apoyo en cada Dependencia de la Gobernación de Córdoba, para el desarrollo de la implementación del MIPG y para la actualización del SIG, qué hagan las funciones de líderes para cada proceso.

Indicador de producto: Número de municipios asistidos técnicamente y con seguimiento en procesos de planificación. La meta programada es de asistir técnicamente a los 30 municipios en cada vigencia, siendo esta una meta no acumulada.

Partiendo de una línea base 2019 de la asistencia a los 30 municipios, se logró mantener esta meta en el 2021, pese a las limitaciones por la pandemia COVID 19, estas asistencias se realizaron virtuales, y los temas tratados fueron: proceso de homologación de los planes de desarrollo, proceso de cargue de los planes de desarrollo en la plataforma del KPT, costeo de los indicadores, elaboración de planes indicativos, programación anual de metas de producto y metas financieras, cargue de avance de metas de la vigencia 2020, elaboración del Plan Operativo anual de inversiones, planes de acción, seguimiento de planes de desarrollo, inducción del manejo y uso del aplicativo de KPT- Kit de Planeación Territorial, en coordinación con el DNP y convocatoria de iniciativa del DAP, para asistir a los municipios en los temas expuestos.

La inversión para el logro de esta meta fue \$26.128.275, a través del: Contrato: SG-135-2021, ejecutado en un 100%.

Retos: Lograr la conectividad de las personas encargadas de la planificación territorial en los municipios, y poder acordar horarios que permitan la disponibilidad



de tiempo de los secretarios de planeación o sus colaboradores en los municipios del Departamento.

Dificultades: Las capacitaciones realizadas se hacen de forma virtual, para garantizar los protocolos de bioseguridad en el marco de la pandemia generada por el COVID-19, lo cual, se convierte en un desafío debido a que algunos municipios tienen dificultades con la interconectividad.

Los municipios de 4ta, 5ta y 6ta categoría, no disponen de un equipo completo en las Secretarías de Planeación, por lo cual muchos no disponen del tiempo para lograr una asistencia efectiva, que garantice la apropiación de los procesos de planificación, aprendizajes y buenas prácticas.

Recomendaciones: Es necesario realizar acompañamiento presencial, haciendo pequeños grupos o dirigiéndose a los territorios, continuidad del personal en los procesos de planificación.

Indicador de producto: Número de apoyos a los procesos de planificación Departamental implementados.

Meta de producto: (2020-2023 =20). Programado 2021 (5). Línea de base: 6. Logro: 5 procesos de planificación departamental apoyados.

Para el logro de esta meta se invirtieron \$233.647.824,00 distribuidos en 8 contratos relacionados así.

- Contrato: DAP-003-2021, por un monto de \$38.110.770, ejecutado un 100%,
Contrato: DAP-002-2021, por un monto de \$40.116.600, ejecutado 100%,
Contrato: DAP-005-2021, por un monto de \$38.279.682, ejecutado 100%
- Contrato: SG-140-2021 por un monto de \$24.069.960, ejecutado 100%
- Contrato: SG-248-2021, por un monto de \$8.825.652, ejecutado 100%
- Contrato: SG-157-2021, por un monto de \$37.688.490, ejecutado 100%
- Contrato: SG-144-2021, por un monto de \$37.688.490, ejecutado 100%
- Contrato: SG-258-2021, por un monto de \$8.867.880, ejecutado 100%

Acciones adelantadas: En la vigencia 2021 se logró un avance del 100% de la meta programada, lo que se evidencia en las siguientes actividades:

- Se realizó el informe de seguimiento del Plan de Desarrollo Departamental 2020 – 2023 “Ahora le toca a Córdoba: Oportunidades, bienestar y seguridad”, con corte al 31 de diciembre del año 2021, donde se muestra una eficiencia presupuestal del 45,75% y el 52.06%, se realizó el seguimiento al plan de acción 2021, donde se muestra una eficiencia presupuestal del 85.63% y una eficacia operativa del 85.17% de acuerdo a la actualización realizada por las Dependencias, Secretarías e Instituciones Descentralizadas de la Gobernación de Córdoba en el sistema de seguimiento al plan de desarrollo Alphasig.
- Se elaboró, revisó y ajustó el informe de Viabilidad financiera de los municipios del departamento de Córdoba de acuerdo a lo establecido en la ley 617 de 2000 y decreto 4515 de 2007, vigencia fiscal 2020, para enviar al DNP.



- Se realizó el Informe de Gestión 2020, para la rendición de cuentas de dicha vigencia a la ciudadanía, Asamblea, CTP y a los entes de Control - Contraloría General del Departamento de Córdoba.
- Se realizaron los informes de rendición de cuenta del plan de desarrollo 2020-2023 acumulado hasta el primer trimestre de año 2021, y avances del POAI 2021, presentado a la oficina de Control Interno, CTP y Asamblea departamental de Córdoba.
- Se brindó apoyo para cargar la información del plan estratégico, y homologación del Plan Indicativo en la plataforma KPT del DNP.
- Se cargó el Plan Estratégico y Plan Indicativo 2020-2023 en la plataforma del KPT del DNP.
- Se realizó el cargue del avance del plan de desarrollo vigencia 2020 en la plataforma del KPT del DNP.
- Se realizó el cargue de la información 2020 en la plataforma de Gestión web del DNP.
- Se logró consolidar los planes de acción 2022 y POAI 2022 de acuerdo a la información enviada por cada Dependencia de la gobernación de Córdoba.
- Se implementaron la utilización de las plataformas MGAWEB y SUIFP Territorio, para registro, radicación y viabilización de proyectos de inversión departamental.
- Se apoyó al Departamento Administrativo de Planeación en el registro de los proyectos de Inversión Departamental en la plataforma Alphasig. Registro de Proyectos de Inversión Departamental, de forma oportuna y eficiente radicación de proyectos de inversión en la plataforma Alphasig
- Se organizaron y realizaron las mesas de participación ciudadana para las asignaciones directas, regionales y étnicas, para identificación las iniciativas y proyectos susceptibles de ser financiadas con los recursos del sistema general de regalías – SGR.
- Adicionalmente, se organizaron los instrumentos legales y metodológicos para la realización de los procesos de participación.
- Siguiendo los lineamientos del DNP, se realizó el cargue de los documentos productos de este capítulo en el KPT. (Decreto de adopción del capítulo, Matriz de priorización de iniciativas y Documento anexo al Plan de Desarrollo 2020-2023).

Dificultades: Falta de Interés por parte de los funcionarios designados para implementar los procesos de planificación, verificación de requisitos y viabilización de proyectos para cumplir con el ciclo de viabilización de los proyectos, seguimiento a la ejecución y presentación de los proyectos de inversión que deben estar incluidos en el POAI.

Aún, habiendo realizado dos capacitaciones dirigidas a los funcionarios designados en la formulación y estructuración de proyectos de inversión, el proceso se dificulta por mala formulación y se retrasa el proceso de registro.



Aunque se han realizado acciones para capacitar al personal asignado en la implementación de las plataformas virtuales, se ha evidenciado que la participación es mínima, lo que interfiere en el buen manejo oportuno de dichas plataformas.

El desconocimiento de las actualizaciones que se han generado en el cumplimiento de los procesos de planificación territorial.

La escasa capacidad institucional técnica, dedicada exclusivamente en cada Dependencia para realizar las diferentes acciones necesarias para dar cumplimiento a los procesos de planificación y reporte de la información.

Retos: Lograr el cumplimiento de la realización de las acciones necesarias para cumplir con la programación de los procesos de planificación exigidos por las entidades nacionales y el oportuno reporte de la información en las plataformas virtuales nacionales.

Sensibilizar a los servidores públicos en la necesidad de dar cumplimiento a los procesos de planificación, actualizarse en los mismos, para una óptima ejecución del Plan de Desarrollo.

Recomendaciones: Es necesario realizar acompañamiento presencial y capacitaciones de actualización de las plataformas.

Indicador de producto: Gestor catastral Departamental diseñado y habilitado.

Meta cumplida en un 100% en la vigencia 2021, con una inversión de \$ 17.375.760, a través del Contrato DAP-010-2021. S

Retos: Para cumplir la meta del PDD es necesario realizar un estudio de mercadeo que permita la viabilización y adopción de Córdoba como gestor catastral; la sensibilización a los municipios del departamento, para conseguir el apoyo y el acompañamiento de los entes encargados para suministrar la información necesaria en cada municipio; gestión para consecución de recursos para la implementación del proceso; conformar un equipo técnico de profesionales idóneos para la implementación y habilitación del proceso y verificar el cumplimiento de los requisitos necesarios para habilitar a la Entidad como gestor catastral.

Dificultades: Escasa información estadística consolidada, difícil articulación con las entidades nacionales responsables del proceso, escasos recursos asignados para ejecutar la meta.

Recomendaciones y sugerencias: Afianzar la consecución de la información necesaria como requisito indispensable, es necesario la consolidación de un equipo técnico interdisciplinario para fortalecer institucionalmente.

Indicador de producto: Plan de Ordenamiento Departamental Diseñado formulado y adoptado: Esta meta a la fecha no se ha logrado, se evidencia un avance de solo el 10% lo cual solo representa la inversión que se ha realizado como apoyo a la gestión institucional, para los recursos del proyecto a través del Sistema General de Regalías, y la inserción de esta meta en el ajuste que se le hizo al plan para la



inclusión de proyectos susceptibles de financiar con recursos del SGR, se tiene como reto, avanzar en la gestión en las vigencias 2022 y 2023.

Sin embargo, se llevaron a cabo los contratos: DAP-002-2021, por un monto de \$40.116.600, los cuales se ejecutaron en su totalidad, contrato DAP-005-2021 por un monto de \$26.603.640 y ejecutados en su totalidad, estos recursos no representan la meta financiera programada para la vigencia, ni la meta física de producto, puesto que aún no se ha logrado cristalizar el proyecto del POD de Córdoba.

Con los anteriores contratos se adelantaron las siguientes Acciones: Se prestó apoyo al Departamento Administrativo de Planeación en los procesos técnicos y administrativos en la gestión, del Plan de Ordenamiento Departamental, se apoyó en la gestión de los recursos con la inclusión del indicador en el capítulo independiente de regalías, priorizado como iniciativa de proyecto susceptible de financiar con recursos del SGR en lo referente a su elaboración.

Así mismo, se apoyó en actividades para la solución de los conflictos limítrofes. Se han realizado reuniones o mesas de trabajo con diferentes entidades, socializado todos los antecedentes y labores a realizar en este conflicto, trazando unas líneas de trabajo para la defensa de los territorios del Departamento, en donde se han fijado elementos probatorios de gran importancia, para la defensa del territorio, por lo cual se ha avanzado en el proceso de recolección de información, para ello se han hecho revisiones bibliográficas, análisis históricos, jurídicos, espaciales. Lo cual será un insumo de vital importancia, para este proceso, de igual forma se realizaron audiencias virtuales con el departamento de Antioquia, escenario donde se socializaron las pruebas de cada Departamento para la defensa de los puntos de conflicto, se realizaron visitas a campo para georreferenciar los puntos de algunas zonas en conflicto.

Retos: Para alcanzar la meta al 100%: existe el compromiso institucional para formular el anteproyecto y presentarlo ante la OCAD.

Dificultades: Problemas de logística en los escenarios para reuniones, realización de actividades virtuales y desplazamiento presencial.

Recomendaciones: Al estar priorizada la iniciativa de proyecto, se recomienda mayor compromiso institucional y voluntad política para el logro de la meta, así como para la realización de las actividades necesarias, en la defensa del conflicto limítrofe con el departamento de Antioquia y apoyo logístico en los eventos programados.

Disponer de las gestiones y acciones necesarias para apoyar oportunamente los procesos de planificación departamental.

Indicador de producto: Número de municipios apoyados en los procesos de actualización de la estratificación.



Esta meta se alcanzó en un 100% | meta programada en la vigencia 20221, a través del Contrato: DAP-010-2021, con una inversión de \$17.375.760

Acciones adelantadas: Para la vigencia 2021 se programó el apoyo a la actualización del proceso de estratificación a un municipio, se realizaron acciones de asistencia técnica a diez (10) municipios (Tuchín, Chimá, Chinú, Cereté, Sahagún, San Carlos, Los córdobas, Momil, Pueblo Nuevo y Ciénaga de Oro), a través de visitas presenciales para socializar el proceso de actualización de la estratificación y acciones necesarias para fortalecer la institucionalidad.

De igual forma se realizó revisión y corrección de información suministrada por los municipios, referente a la calidad de la prestación de los servicios públicos.

Así mismo se dio apoyo y orientación a municipios en la conformación de los Comités permanentes municipales de estratificación.

Dificultades: Difícil consecución de la información en los municipios, desorganización en las administraciones municipales, mala conectividad en las sedes de la alcaldía, lo que entorpece el uso.

Retos: Apoyar la actualización de los Comités permanentes de estratificación a los municipios que se encuentra desactualizados, capacitar y asistir a los municipios a los que no se hizo asistencia técnica, revisar la información registrada en la plataforma SUI con el fin de identificar la situación actual de cada municipio.

Recomendaciones: Diseñar una estrategia eficiente para la consecución oportuna de la información municipal, sensibilizar a las administraciones municipales sobre la importancia de mantener la información actualizada de todos los indicadores requeridos para la implementación de la estratificación, conformar un equipo departamental interdisciplinario, con el fin de apoyar integralmente los procesos correspondientes a la estatificación en los municipios.

Indicador de producto: Sistema de formulación, seguimiento, monitoreo y evaluación a los procesos de planificación fortalecido.

Esta meta se logró cumplir en la vigencia 2021 en un 100%, a través del Contrato DAP-010-2021, por un monto de \$ 28.799.830

Las acciones adelantadas fueron: Apoyo en la actualización del sistema de seguimiento, monitoreo y evaluación del Plan de Desarrollo, Alphasig, utilizado por la Gobernación de Córdoba.

- Apoyo al Departamento Administrativo de Planeación en la asistencia técnica del sistema de seguimiento, monitoreo y evaluación del Plan de Desarrollo Departamental.
- Apoyo en el cargue del plan plurianual de inversiones, plan indicativo, POAI y el plan de acción de la vigencia, dentro del sistema de seguimiento,



monitoreo y evaluación del aplicativo utilizado por la Gobernación de Córdoba.

- Apoyo en la realización de ajustes de la programación de las metas físicas y financieras dentro del seguimiento del cumplimiento éstas y apoyar en los informes de avances de los indicadores de producto y de resultado trimestralmente dentro del sistema de Seguimiento, Monitoreo y Evaluación del aplicativo utilizado por la entidad.
- Actualización (última versión) del sistema de seguimiento del plan de desarrollo ALPHASIG.
- Mantenimiento, soporte técnico telefónico o virtual requerido.

Retos: Mejora continua del sistema de seguimiento del plan de desarrollo para la consolidación de información.

Recomendaciones: Actualización del sistema acorde con los requerimientos nacionales y territoriales, para cumplir con la información requerida en el cumplimiento de los procesos de planificación.

Indicador de producto: Sistema de información estadística actualizado.

Esta es una meta no acumulada, la cual anualmente se debe cumplir en un 100%. En la vigencia 2021 se cumplió en un 100%, con la actualización del anuario estadístico web del departamento de Córdoba, lo cual se logró a través del Contrato: DAP-007-2021, por un monto de: \$ 35.629.875, con esta información se beneficia a 1.843.976 habitantes del Departamento de Córdoba, especialmente a la población estudiantil de universidades, entre otros.

Retos: Actualización constante de la información estadística registrada en el sistema estadístico de la Gobernación de Córdoba, articular información con diferentes entes gubernamentales, para una información actualizada.

Acciones adelantadas: Se apoyó en la consolidación de los datos que se generan en las distintas dependencias de la Gobernación de Córdoba para construir un registro al anuario estadístico de Córdoba, se apoyó en la estructura de la página web y representación del esquema del anuario 2010, 2011, 2012 y 2020, se diseñaron la estructura de los mapas dinámicos con información de años anteriores, se realizó la relación del programa R y los mapas dinámicos, se realizó socialización con el equipo de trabajo de Nexura el SIG, se realizó consolidación de los datos e información estadística sectoriales del departamento de Córdoba que se generan por los órganos y canales oficiales, registrarlos en el sistema local de información y análisis de las mismas.

Así mismo se realizó presentación de la información de las principales variables a SIEDCO para los años 2015 a 2021. Se realizó análisis de los perfiles del comportamiento de los accidentes de tránsito en el departamento de Córdoba en

los años de estudio. Se realizó análisis de los asaltos en el Departamento, con base en SIEDCO.

Dificultades: Recolección de la información real, actualizada, para alimentar el sistema de información estadística.

Recomendaciones y sugerencias: Mejora continua del sistema de consolidación de información. Diseñar y Desarrollar estrategias de consolidación de información estadística que facilite la toma de decisiones en la Gobernación de Córdoba.

6.9.4.2. Programa: Asociatividad territorial.

Objetivo Del Programa: Propender por la puesta en funcionamiento de las regiones administrativas de planificación de que trata la Ley 1962 de 2019, así como la promoción para la creación de esquemas asociativos entre entes territoriales al interior del departamento de Córdoba.

Indicador de resultado: Número de asociatividades territoriales conformadas e implementadas.

Línea de base: 2. Meta de resultado para el cuatrienio 4 conformadas e implementadas, y para la vigencia 2021 se programó conformar 1.

Logro: A 31 de diciembre de 2021, se ha ejecutado el 100% de la meta de resultado del programa, con la consolidación del Pacto Territorial del Golfo del Morrosquillo.

6.9.4.2.1. Subprograma: Regiones administrativas y de planificación - RAP.

Para el avance de la meta de resultado se le dio cumplimiento el indicador de producto: Número de RAP conformadas e implementadas, en un 100%, a través de la ejecución del **Proyecto:** Apoyo al fortalecimiento de los procesos de esquemas asociativos en el departamento de Córdoba.

Objetivo del proyecto: Adelantar acciones para lograr la conformación de asociatividades territoriales en pro del desarrollo regional.

Partiendo de una línea de base del 2019 de una RAP conformada, en el 2021 no se programó meta, sin embargo, tuvo un cumplimiento del 100%, con la implementación del Pacto Territorial Golfo del Morrosquillo, por el que se adelantaron acciones a través del Contrato: DAP-005-2021, por un monto de \$38.279.682, con una ejecución del 100%, con el cual se realizaron las siguientes acciones:



En el desarrollo de las actividades que existen bajo el marco del Pacto Territorial Golfo de Morrosquillo, para fortalecer el desarrollo económico, social y ambiental de la región, con el fin de consolidar al Golfo de Morrosquillo como destino turístico de primer nivel en el país, realizó seguimiento a los municipios incluidos de los departamentos de Córdoba y Sucre, y se evaluó el nivel de avance de los proyectos, que actualmente se desarrollan mediante este acuerdo entre los departamentos de Sucre y Córdoba, se brindó apoyo al enlace que representa al departamento de Córdoba, y se sostuvo constante comunicación con el enlace nacional dispuesto por el DNP, con la finalidad de organizar solicitudes, matrices de seguimiento y organización de los consejos directivos del pacto.

Teniendo en cuenta lo anteriormente descrito, y dando cumplimiento a la implementación del Pacto Territorial Golfo del Morrosquillo, a 31 de diciembre de 2021 se están ejecutando los siguientes proyectos:

Proyecto	Ubicación	Valor Contrato	Del
Construcción de las Obras de Mitigación para la estabilización por amenaza de inundación y/o erosión del río Sinú en los municipios de Loricá y San Bernardo del Viento, departamento de Córdoba	San Bernardo del Viento (Córdoba), Santa Cruz de Loricá (Córdoba).	\$24,298,023,536	
Estructuración proyectos de prevención y mitigación de erosión costera	Coveñas (Sucre), Santiago de Tolú (Sucre), San Onofre (Sucre), San Bernardo del Viento (Córdoba), Moñitos (Córdoba).	\$17,618,699,992	
Intervención ambiental para mitigación del riesgo. Recuperación cuenca hidrográfica Tuchín	Tuchín (Córdoba)	\$7,015,131,895	
Construcción boulevard Jesús María Lugo, en el municipio de Santa Cruz de Loricá – Córdoba	Santa Cruz de Loricá (Córdoba)	\$2,777,920,060	
Construcción de mirador turístico en el sector de playa blanca municipio de San Antero	San Antero (Córdoba)	\$7,898,541,035	
Construcción de parador turístico, en el municipio de San Antero, Departamento de Córdoba	San Antero (Córdoba)	\$9,771,308,022	
Construcción del centro de comercio rural Zenú, en el municipio de Tuchín Córdoba	Tuchín (Córdoba)	\$2,803,458,765	



Proyecto	Ubicación	Valor Contrato	Del
Estructuración Malecón de Coveñas (Segunda Ensenada)	Coveñas (Sucre)	\$915,057,983	
Estructuración Marina del Golfo de Morrosquillo	Santiago de Tolú (Sucre)	\$317,550,072	
Remodelación plaza monumento - Santa Cruz de Lórica	Santa Cruz de Lórica (Córdoba)	\$1,896,318,237	
Construcción de Unidad Recreo deportiva en la Cabecera Municipal de Moñitos, Departamento de Córdoba	Moñitos (Córdoba)	\$9,585,399,374	
Construcción del complejo deportivo en el municipio de Santa Cruz de Lórica, Departamento de Córdoba	Santa Cruz de Lórica (Córdoba)	\$20,978,901,112	
Megacolegio Heriberto García Garrido en Tolúviejo, Sucre	Tolúviejo (Sucre)	\$27,160,855,399	
CAM Santiago de Tolú	Santiago de Tolú (Sucre)	\$4,323,522,912	
Centros Sacúdete: (1) en San Bernardo del Viento, (1) en Tuchín, (1) en Tolúviejo, (1) en San Onofre, (1) en Palmito, (2) en Lórica	San Onofre (Sucre), San Bernardo del Viento (Córdoba), Santa Cruz de Lórica (Córdoba), Tolúviejo (Sucre), Tuchín (Córdoba), San Antonio de Palmito (Sucre)	\$5,982,579,870	
Estructuración y compra de lote Estación de Bomberos	Santiago de Tolú (Sucre)	\$1,434,691,427	
Cofinanciación de Auditorias de cuenta de salud de punto final	Coveñas (Sucre), Moñitos (Córdoba), San Antero (Córdoba), San Antonio de Palmito (Sucre), San Bernardo del Viento (Córdoba), San Onofre (Sucre), Santa Cruz de Lórica (Córdoba), Santiago de Tolú (Sucre), Tolúviejo (Sucre)	\$3,124,150,580	
Estructuración y compra de lote Hospital Coveñas	Coveñas (Sucre)	\$4,439,779,004	



Proyecto	Ubicación	Valor Contrato	Del
Proyecto Min Tic - Conectividad - Zona digital	Coveñas (Sucre), Moñitos (Córdoba), San Antero (Córdoba), San Antonio de Palmito (Sucre), San Bernardo del Viento (Córdoba), San Onofre (Sucre), Santa Cruz de Lorica (Córdoba), Santiago de Tolú (Sucre), Tolúviejo (Sucre)	\$5,361,000,000	
Estructuración y compra de lote Ampliación de la sede del SENA en Tolú, Sucre	Santiago de Tolú (Sucre), Tolúviejo (Sucre), Coveñas (Sucre)	\$1,583,055,478	
Aunar esfuerzos para el mejoramiento y mantenimiento de vías rurales en el municipio de San Antonio de palmito Departamento de Sucre del programa Colombia rural – nacional. Vía que conduce del municipio de San Antonio de Palmito al corregimiento Algodonci	San Antonio de Palmito (Sucre)	\$18,000,000,000	
Construcción de pavimento rígido en la vía Vereda Nuevo Mundo y Corregimiento Caño Grande en el municipio de San Bernardo del Viento, Córdoba	San Bernardo del Viento (Córdoba)	\$5,494,190,073	
Construcción de pavimento rígido en los barrios: Getsemaní, San Pedro, Barrio Nuevo, Las Palmeras y los olivos de la zona urbana del municipio de Tuchín	Tuchín (Córdoba)	\$4,995,390,481	
Corredor Santa Lucía – Moñitos	Moñitos (Córdoba)	\$183,472,666,029	
Estudios y diseños Puente la Doctrina	Santa Cruz de Lorica (Córdoba)	\$1,069,000,000	
Estudios, Diseños y construcción para el mejoramiento y ampliación de del aeropuerto Golfo de Morrosquillo de Tolú, Sucre.	Santiago de Tolú (Sucre), Coveñas (Sucre), Tolúviejo (Sucre)	\$1,100,000,000	
Mejoramiento corredor departamental Aguas Negras – Berlín (90CS01)	San Onofre (Sucre)	\$13,000,000,000	
Mejoramiento corredor departamental Guayabal - Parcelas De Algarrobo Y Desvío Hacia El Sector Represa Villeros	Coveñas (Sucre)	\$4,392,234,201	



Proyecto	Ubicación	Valor Contrato	Del
Mejoramiento corredor terciario Aserradero – Coveñas	Coveñas (Sucre)	\$2,693,421,595	
Mejoramiento corredor terciario Palmira - Gualón	Tolúviejo (Sucre)	\$1,265,549,461	
Mejoramiento corredor terciario Corregimiento los Gómez	Santa Cruz de Lórica (Córdoba)	\$ 8,657,426,556	
Mejoramiento corredor terciario Murcielagal - El Tigre- San Patricio- Mangle**	Moñitos (Córdoba)	\$ 1,603,227,140	
Mejoramiento corredor terciario Porvenir - Peñón- Cerro- Petrona- Aserradero	Coveñas (Sucre)	\$ 3,023,686,386	
Mejoramiento corredor terciario Tolú - El francés – Guacamayas	Santiago de Tolú (Sucre)	\$10,000,000,000	
Mejoramiento corredor terciario Villa Fátima - Perpetuo Socorro	San Bernardo del Viento (Córdoba)	\$ 2,468,969,796	
Mejoramiento de la vía que comunica la transversal del caribe sector Moñitos San Bernardo del Viento en el sector La Rada municipio de Moñitos Departamento de Córdoba	San Bernardo del Viento (Córdoba), Moñitos (Córdoba)	\$ 4,000,001,658	
Mejoramiento en pavimento asfáltico de la vía El Delirio - Puerto Viejo en los municipios de San Antonio de Palmito y tolú en el departamento de Sucre.	San Antonio de Palmito (Sucre), Santiago de Tolú (Sucre)	\$40,649,667,498	
Mejoramiento en pavimento flexible de la vía Tolúviejo - San Antonio de Palmito, departamento de Sucre. OCAD PAZ	San Antonio de Palmito (Sucre)	\$37,408,019,447	
Mejoramiento vías Tolú - El Francés – OCAD PAZ	Santiago de Tolú (Sucre)	\$ 4,163,000,002	



Proyecto	Ubicación	Valor Contrato	Del
Mejoramiento y construcción de la vía coliseo el cangrejo – Playa Blanca, en la zona turística de Playa Blanca, municipio de San Antero – Departamento de Córdoba	San Antero (Córdoba)	\$14,549,409,897	
Mejoramiento y construcción de la vía paralela al mar, desde el sector Bucaneros hasta el sector La Viuda, en la zona turística de Playa Blanca, municipio de San Antero – Departamento de Córdoba	San Antero (Córdoba)	\$ 8,792,315,443	
Mejoramiento y mantenimiento de la vía que conduce del municipio de Tuchín hasta el límite del municipio de Palmito (Sucre) en el municipio de Tuchín, departamento de Córdoba.	Tuchín (Córdoba)	\$ 22,224,000,000	
Vía Moñitos - San Bernardo del Viento y Lorica – Chinú	Moñitos (Córdoba), San Bernardo del Viento (Córdoba), Santa Cruz de Lorica (Córdoba)	\$28,927,852,489	
Construcción Sistema de acueducto en el corregimiento de Rincón del Mar, Municipio de San Onofre	San Onofre (Sucre)	\$7,402,130,520	
Estructuración Acueducto Regional del Golfo de Morrosquillo	Tolúviejo (Sucre), Santiago de Tolú (Sucre), Coveñas (Sucre), San Onofre (Sucre), Santa Cruz de Lorica (Córdoba), San Antero (Córdoba), San Bernardo del Viento (Córdoba), Moñitos (Córdoba)	\$14,621,691,926	
Estructuración de soluciones de acueducto y saneamiento básico en el Municipio de Coveñas	Coveñas (Sucre)	\$5,303,544,331	
Proyecto de optimización del acueducto urbano y rural hasta el corregimiento del Porvenir, San Antero, Córdoba	San Antero (Córdoba)	\$17,834,051,257	
Proyectos de Acueducto y Saneamiento Básico para el Golfo de Morrosquillo	Moñitos (Córdoba), San Bernardo del Viento (Córdoba)	\$23,068,190,922	
Construcción de sistemas de autogeneración eléctrica con tecnología solar fotovoltaica en Sucre	San Onofre (Sucre)	\$ 3,369,075,320	



6.9.4.3. Programa. Gestión administrativa eficiente y transparente.

Objetivo del Programa: Fortalecer la transparencia político - administrativa, incrementando la capacidad y cobertura institucional, para generar oportunidad, bienestar y transparencia.

Meta programada para la vigencia 2021: se proyectó alcanzar el 70% el índice de gobierno eficiente y eficaz, partiendo de una línea base situada en el 65%. El cumplimiento de la meta programada para la vigencia, se pudo alcanzar mediante el desarrollo de actividades dispuestas en el cumplimiento de cada indicador de producto.

6.9.4.3.1. Subprograma: Fortalecimiento de la función y gestión pública.

Objetivo del Subprograma: Realizar la gestión y el empoderamiento de la administración pública, a través de volver más eficientes, eficaces y transparentes cada uno de los procesos que ésta realiza en el pro de cumplir con la misión institucional y la generación de un impacto positivo en la comunidad cordobesa.

Indicador de Producto	Línea Base	Meta de Producto 2021	Meta vigencia Alcanza a diciembre 31
Porcentaje de implementación del Sistema de Gestión en Seguridad y Salud en el Trabajo	100%	25%	25%
Entidad Fortalecida en el desarrollo de su misión institucional.	60%	100%	100%
Número de Sedes de la Gobernación con mantenimiento y mejoramiento	3	1	3
Porcentaje de implementación del Sistema de Gestión Documental.	63%	25%	15%
Porcentaje de avance del Plan de Actualización Tecnológica	25%	25%	25%
Implementación del programa de atención al ciudadano.	66%	25%	25%
Porcentaje de avance del Programa de Atención al Ciudadano en diferentes puntos y canales.	0	0.25	0.25
Porcentaje de avance en de la elaboración e implementación del Plan de Prensa y Comunicaciones	0	0.25	0.25
Manual de funciones y competencias ajustado a la normatividad vigente.	0	0.25	0.15



El primer indicador del cuadro anterior, se cumplió la meta en un 100%, a través de la prestación de Servicio de apoyo técnico y financiero para implementar el Sistema de Gestión en Seguridad y Salud en el trabajo: La Secretaría de Gestión Administrativa y la Dirección de personal construyen estrategias de mejora continua que permiten velar por la salud, la seguridad y el bienestar de sus trabajadores a través del Sistema de Gestión de Seguridad y Salud en el Trabajo, cumpliendo con la normatividad y los requisitos legales vigentes, incluye una planeación estratégica, diseño, organización, implementación, ejecución y evaluación de las intervenciones sobre las condiciones de salud (medicina preventiva y del trabajo) y las condiciones de trabajo (higiene y seguridad industrial).

El Sistema de Gestión de Seguridad y Salud en el Trabajo de la Gobernación de Córdoba se establece bajo el modelo Deming, que busca la mejora continua a través del CICLO PHVA (Planear, hacer, Verificar y actuar). Es importante informar, que se inició la implementación del sistema tal como lo exige la norma, obteniendo los siguientes resultados:

- Atención y Apoyo Personal Enfermo de virus COVID-19: En la vigencia 2021 se apoyó a 103 personas entre contratistas y funcionarios que han padecido del virus COVID-19, lo que equivale al 15% del total de trabajadores de la entidad, este apoyo se ha realizado por parte de funcionarios de la Secretaría de Gestión Administrativa y Positiva ARL.
- Inspección de Puestos de Trabajo: Con el apoyo de la ARL Positiva al 31 de diciembre de 2021, se había realizado inspecciones de puestos de trabajo al 42% de los funcionarios de Planta de la entidad al igual que inspecciones locativas en Palacio de Naín Secretaría de Desarrollo Económico, por parte de Comité Paritario de Seguridad y Salud en el Trabajo se ha llevado a cabo inspecciones locativas en las sedes de Malaria y CRUE, Laboratorio de Salud Pública, Suricentro, Tránsito y Cultura.
- Suministro de EPP: Se suministró Elementos de Protección Personal a los funcionarios de la entidad los cuales se han recibido de la ARL Positiva como 1200 guantes, 1850 tapabocas quirúrgicos, 382 tapabocas N95, 1049 geles antibacteriales, a través del Contrato No. SG-MIC-030 – 2021, por valor de \$34.846.200.
- Documentación MIPG: El Sistema de Gestión de Seguridad y Salud en el Trabajo SG-SST tuvo un avance un 65% de todos los documentos del Sistema codificados, en el área de Calidad – Departamento Administrativo de Planeación y MIPG.
- Programa de Capacitaciones: Con apoyo de ARL Positiva se ejecutó un 94% del Programa de Capacitaciones.

La meta del indicador de producto se cumplió en 87.2% de la eficiencia operativa y 35% de la eficiencia Presupuestal, es decir, se logró cumplir con el 25% que fue el total de lo proyectado en la vigencia, con recursos de funcionamiento por



valor de \$37.901.820, para el apoyo técnico y profesional requerido para dar cumplimiento al indicador.

Se logró ejecutar con recursos de inversión, el proyecto “Fortalecimiento de la dirección administrativa de personal, a través del desarrollo de los diferentes programas, plan y proyectos en la vigencia 2021 Córdoba, con código BPIN: 20210012230097, y Contrato No. SG-MIC-030 – 2021, por valor de \$34.846.200; por medio del cual se beneficiaron el total de los empleados y contratistas de la Entidad.

El segundo indicador se cumplió con el Servicio de apoyo técnico y financiero para fortalecer la misión institucional, además de la contratación de personal que se realizó a través de este rubro y que tiene incidencia en el resultado de cumplimiento; el Sistema de Estímulos (Programa de Bienestar Social Laboral y Plan de Incentivos) y Plan Institucional de Capacitación, fortalecen la misión institucional, ya que las actividades se enfocan en el pilar fundamental de la administración que es el talento humano, a través de su labor diaria implementa las políticas, procesos y procedimientos, incidiendo directamente en el éxito de la administración y en el logro de las metas institucionales.

El fortalecimiento de las diferentes dependencias de la Gobernación de Córdoba para el cumplimiento de la misión y las metas del plan de desarrollo, se realiza a través del apoyo técnico y profesional, el cual es a 31 de diciembre se realizaron 97 contratos por valor de \$2.858.195.142 con recursos de inversión y 188 contratos de prestación de servicios \$ 6.731.549.263 con recursos de funcionamiento, teniendo en cuenta la adición y prórroga de la mayoría de los contratos

Sistema de Estímulos (Programa de Bienestar Social Laboral y Plan de Incentivos): Se realizaron en el primer semestre del año las siguientes actividades: A pesar de los cambios que se han dado en la administración y en el diario vivir a causa de la Pandemia del COVID-19, la Gobernación de Córdoba, a través de la Secretaría de Gestión Administrativa y la Dirección de Personal, han adelantado de manera virtual, actividades de recreación, deportes, capacitaciones informales, medicina preventiva y medicina para el trabajo, higiene y seguridad industrial (Protocolo de Bioseguridad), funcionamiento del Comité de Seguridad y Salud en el Trabajo (COPASST) y del Comité de Convivencia Laboral; todas estas actividades se han desarrollado con el apoyo de: Caja de Compensación Familiar de Córdoba (COMFACOR), ARL Positiva, e Indeportes Córdoba. Se logró beneficiar a 208 personas, entre funcionarios y contratistas con dichas actividades.

Así mismo, la Secretaría y la Dirección adelantaron acciones como son: Listados de Cumpleaños mensuales, tarjetas individuales de felicitaciones por el onomástico de cada funcionario, mensajes de condolencias por calamidades familiares y tarjetas de felicidades por fechas especiales.

Plan de Capacitaciones: Con el apoyo interinstitucional de entidades como: Departamento Administrativo de la Función Pública, Escuela Superior de Administración Pública (ESAP), ARL Positiva, Universidad Internacional de la



Rioja, Universidad Protección, Ministerio de Vivienda, Aportes en Línea, COMFACOR, Servicio Nacional de Aprendizaje (SENA), ORP Fundación Internacional, ASONAP, Archivo General de la Nación, Centro Latinoamericano de Administración para el Desarrollo (CLAD), DNP, entre otras, se han brindado diferentes capacitaciones, y se han capacitados a 375 personas entre funcionarios y contratistas.

De igual forma, la Gobernación de Córdoba, a través de la Dirección de Atención al Ciudadano brindó capacitaciones en el Sistema de Gestión Documental **Mercurio**.

La meta del indicador de producto se cumplió en un 100% de la eficiencia operativa y el 100% de la eficiencia Presupuestal, es decir la meta programada se logró cumplir un 100%, con recursos de funcionamiento \$6.731.549.263, apoyo técnico y profesional al cumplimiento del indicador, con 188 contratos.

Y con recursos de inversión, se financió el proyecto Fortalecimiento de las diferentes dependencias de la gobernación de Córdoba, para el desarrollo de la misión institucional Córdoba, con código BPIN: 20210012230006, y 97 Contratos de prestación de servicios, por valor de \$2.858.195.142 con el propósito de fortalecer todas las dependencias de la Entidad en el cumplimiento de los objetivos de plan de desarrollo.

Se prestó servicio de apoyo financiero para el mantenimiento y mejoramiento de las sedes de la gobernación: la Secretaría de Gestión Administrativa, a través de la oficina del Almacén General, realizó el mantenimiento y las mejoras locativas de las sedes de la Gobernación, y mejoras a las sedes propias y en tenencia de la Entidad, entre ellas:

- Mantenimiento y adecuación de los pisos 6°, 7° y 8° del edificio Morindó, donde funcionarán las Secretarías de Educación departamental y Desarrollo de la Salud departamental, municipio de Montería, proyecto con código BPIN: 202000220050, Contrato No. SI-SAM-005-2021 y SI-MIC-020-2021 por valor de \$938.108.253.
- Mantenimiento y mejoras locativas de la casa de la mujer en el municipio de Montería, departamento de Córdoba, proyecto con código BPIN: 2021002230066, Contrato No. SI-SAM-018 – 2021, por valor de \$256.898.961.
- Mejoramiento, adecuación y mantenimiento de la subestación del edificio Palacio de Naín, sede de la gobernación de Córdoba, en el municipio de Montería, a través del proyecto: Mantenimiento y mejoramiento de las diferentes sedes de la Gobernación de Córdoba, BPIN: 2021002230066, por valor de \$474.097.110.

Lo anterior se realizó con recursos gestionados de la Secretaría de Gestión Administrativa, y ejecutados por la Secretaría de Infraestructura, por Valor: \$1.380.067.848; logrando de esta manera cumplir la meta programada en un 100%, meta operativa y presupuestal.



De igual forma se para el cumplimiento del indicador de gestión documental se prestó Servicio de apoyo técnico y financiero para la gestión documental, con las siguientes acciones:

- Actualización de Procedimiento de Organización de Archivos, procedimiento de transferencias y disposición final de los documentos.
- Se inició la realización de la construcción de la política de gestión documental, encaminada al coordinar los lineamientos que debe realiza la administración en busca de cumplir con todo y cada una de la normatividad e implementación del PINAR y PGD.
- Se realizó capacitaciones a las dependencias en organización de archivo de gestión, aplicación de las TRD y el diligenciamiento del Formato Único de Inventario Documental, para aplicar los instrumentos archivísticos en coordinación la implementación del PGD.
- Se realizó acompañamiento a las dependencias en jornadas de depuración y clasificación documental, con el propósito de organizar e inventariar los documentos producidos.
- Se inició la sustentación de la Actualización de las Tablas de Retención Documental ante el Archivo General de la Nación _ AGN.
- Se subsanaron 3 hallazgo del plan de mejoramiento suscrito con el Archivo General de la Nación.

Este Indicador se logró cumplir en un 41.71 % de la eficiencia presupuestal y el 80% de la eficiencia operativa. La inversión realizada fue de \$55.209.180 con recursos de funcionamiento, este indicador por la pandemia COVID – 19, no se cumplió al 100% dado que es necesario el total de funcionarios para la realización de los inventarios y aplicación de la TRD en la entidad.

Implementación del plan de actualización tecnológica, para este Indicador, se llevaron a cabo diferentes acciones, a través de dos (2) proyectos, que permitieron avanzar con el cumplimiento de la meta:

El primer proyecto, Actualización tecnológica de la gobernación de Córdoba, a través del fortalecimiento de equipos de hardware y software Montería, BPIN 2021002230025, se realizaron las siguientes actividades y contratos:

- Adquisición de antivirus para la protección de los equipos de cómputo de la gobernación de Córdoba, Cuyo contrato es No. Sg-mic-005-2021, por valor de \$73.350.000, Se adquirieron 610 licencias de antivirus – SOPHOS, para tres (03) años, es decir que están protegidos 610 equipos hasta el mes de junio de 2023.
- Prestación de servicios para brindar actualización y soporte técnico al sistema de gestión documental - mercurio, con la nueva versión, Contrato No. SG-226-2021, por valor de \$198.543.712, se actualizó a la versión



7.0 el sistema de gestión documental – gestor de correspondencias, permitiendo optimizar la radicación desde cualquier dispositivo móvil.

- Adquisición de equipos de cómputo, para la actualización tecnológica de las diferentes dependencias de la gobernación de Córdoba, Contrato No. 75555-2021, por valor de \$244.784.548, esta fue por la tienda virtual de Colombia compra eficiente.
- Renting de impresoras y escáneres, para la actualización tecnológica de las diferentes dependencias de la gobernación de Córdoba N° SIN-MIC-024-2021, por valor de \$90.000.000, se apoya a todas las dependencias con impresoras y escáneres.
- Adquisición de licencia del software para el diseño, desarrollo e implementación del sistema de contratación de la gobernación del departamento de Córdoba, por valor de \$28.000.000.

Con el proyecto Actualización Tecnológica De La Gobernación De Córdoba, A Través De La Adquisición De Equipos Córdoba, BPIN: 2021002230167, por medio de este, se realizó la siguiente actividad y contrato:

Adquisición de equipos de fotografía, video y audio para la oficina de prensa de la gobernación de Córdoba, Con el Contrato No. 142.989.044.

Este indicador se cumplió en un 100% de eficiencia operativa. Y un 12.13% eficiencia presupuestal, pero con los procesos de contratación que se están adelantando se proyecta un 100% al mes de noviembre de 2021.

Implementación del programa de atención al ciudadano; se logró a través de la Dirección Administrativa de Atención al Ciudadano organizar los canales de comunicación con la apertura de la ventanilla única de atención presencial para las empresas de mensajería, plataforma de atención Gestión de PQRDS en línea “Mercurio” a través de la página web y los correos electrónicos, los cuales son contactenos@cordoba.gov.co Chat institucional, gobernador@cordoba.gov.co, notificacionesjuridicas@cordoba.gov.co, correos que se migraron al gestor documental MERCURIO, para llevar la trazabilidad, generando un cumplimiento del 100% en cuanto a los canales de comunicación.

Se logró desarrollar una estrategia para la eficiente y eficaz solución a las demandas de los ciudadanos por medio de las PQRDS, se capacitaron a todas las dependencias y secretarías en el manejo y los beneficios de la aplicabilidad de la plataforma Mercurio.

Se logró la implementación de Nuevas Herramientas, como Canales oficiales, primer trimestre (enero - diciembre) se implementaron las siguientes herramientas:

- Respuesta automática correos institucionales.
- En desarrollo - Encuestas de medición de satisfacción del ciudadano Virtual y App.
- Instructivos y videos para el uso de plataformas digitales para ciudadanos y funcionarios.



- Atención telefónica personalizada.
- Apertura del punto de atención al ciudadano en la Secretaría de Desarrollo de la Salud, del sistema de gestión documental, radicación de recibidos, interno y externos.

Se realizó la actualización del sistema de gestión documental – Mercurio, a través del indicador de Actualización tecnológica, para la eficiencia en la gestión de correspondencia.

Este Indicador se ha logrado cumplir en un 100% del 100% de la eficiencia operativa, y el 31.84% del 100% de la eficiencia Presupuestal, es decir del 25% proyectado se logró cumplir en un 25%, los recursos fueron canalizados con otro indicador.

Formulación e implementación del plan de prensa y comunicaciones, la dirección técnica de prensa y comunicaciones estructuró un plan de medios con el fin de promover la gestión de la administración departamental. Dentro de las actividades correspondientes al plan se tienen: publicación de boletines de prensa, carteleras físicas y digitales, redes sociales, programas de televisión, ruedas de prensa. Se plantearon metas con el objetivo de cumplir de manera óptima con las actividades propuestas:

- Se definieron 120 jornadas de actualización y publicación, relacionadas con la divulgación de noticias sobre las actividades realizadas por la administración departamental. En promedio se obtuvieron 270 noticias publicadas en medios de comunicación regionales y nacionales al mes, 4 emisiones transmitidas en canales regionales y nacionales por mes; en conjunto sumaron 2.826 noticias publicadas y 42 emisiones transmitidas hasta la fecha. Estado: Meta alcanzada al 100%.
- Se definió la elaboración de 120 boletines de prensa; a la fecha se han redactado y compartido a los diferentes medios regionales y nacionales 336 boletines de prensa. Meta alcanzada al 100%.
- Se plantearon 200 actualizaciones mensuales de las redes sociales oficiales, obteniendo en promedio 120 publicaciones por mes, y un resultado final a la fecha, de 1.260 publicaciones realizadas. Meta alcanzada en un 100%.
- Se definió la realización de 1 rueda de prensa al mes para dar a conocer la gestión adelantada por la administración, en promedio se realizaron 6 ruedas de prensa por mes, con un resultado total de 60 ruedas de prensa, alcanzando cumplir con el 100% de la meta establecida.
- Se propuso la elaboración de material periodístico en video sobre la gestión de la Gobernación (1 semanal), en promedio se produjeron 14 videos semanales, dando como resultado final, hasta la fecha, 588 videos, con una meta alcanzada al 100%.
- Se realizó el convenio con TELECARIBE, para el programa de televisión, por valor de \$614.944.000



El fortalecimiento se realizó a través del proyecto: fortalecimiento de la dirección de prensa y comunicaciones, a través de la formulación del plan de prensa y contratación de medios masivos de comunicaciones, BPIN: 2021002230041, Contrato No. SG-209-2021.

El suministro de información actualizada se lleva a cabo de manera constante a través de los diferentes medios (Boletines de prensa, comunicaciones, ruedas de prensa, transmisiones en vivo por redes sociales, actualización constante del sitio web).

Este Indicador se logró cumplir en un 100% de la eficiencia operativa, y el 152% de la eficiencia Presupuestal, es decir el 25% de la meta proyectada se logró cumplir en un 100%.

Servicio de apoyo técnico para la actualización del manual de funciones y competencias laborales, en virtud al convenio suscrito con el Departamento Administrativo de la Función Pública para el rediseño institucional de la Gobernación de Córdoba, se realizó el análisis de perfiles y funciones del Manual vigente mediante Decreto No. 0952 de 2016, en el que se estableció de necesidad de llevar a cabo un proceso de reingeniería de procesos como insumo fundamental para la actualización del Manual de Funciones y Competencias, para lo cual fue necesario implementar tres fases: **Primera fase:** El diagnóstico, cumplido en un 100%. **Segunda fase:** Revisión histórica y documental de la Entidad – cumplido en un 100%. **Tercera fase:** Construcción documental de cada uno de los procesos de las Secretarías, (organigrama, manual de funciones y perfiles, caracterización de procesos, formatos, indicadores, riesgos y controles) – con avances: las Secretarías de: Hacienda, Mujer, Género y Desarrollo Social, Infraestructura, Desarrollo de la Salud, Educación, Departamento Administrativo de Planeación, Competitividad, Juventud y Gestión Administrativa, es decir de las 13 tiene avances nueve (9).

Una vez culminado toda la reingeniería, se procede a realizar la actualización del Manual de Funciones y Competencias Laborales.

En general, este indicador avanzó en un 15% del 100% la Eficiencia operativa y 7.6% de la eficiencia presupuestal, por valor de \$26.603.640, se proyecta para la vigencia 2022 cumplir con el 100% de la meta.

6.9.4.3.2. Subprograma: gobierno digital.

Objetivo del Subprograma: Implementar las TIC en los procesos de gestión administrativa, de control interno y de gestión de calidad de la Gobernación de Córdoba, así como capacitar y certificar a las personas que trabajan con la administración departamental, (alcaldías y gobernaciones) para que se convierta en un gobierno con servicios eficientes y eficaces que atiendan con mayor celeridad a las personas que lo soliciten.

Indicador de Producto	Línea Base	Meta de Producto 2021	Meta vigencia Alcanza a diciembre 31
Porcentaje de funcionarios de la gobernación y alcaldías del departamento capacitados y actualizados en nuevas tecnologías	0	20%	20%
Número de sistemas de centralización de información de la administración departamental	0	35%	15%

Se prestó servicio de educación informal en el uso de nuevas tecnologías para los funcionarios de la gobernación, las acciones realizadas permitieron cumplir en un 100% con la meta programada.

Se realizaron capacitaciones a funcionarios de la Gobernación, en temas de plataforma digital Zoom, Sistema de Gestión Documental – Mercurio, Team, Google Meet, con el propósito de brindar las herramientas de trabajo en casa y realización de reuniones web.

Un 30% de las capacitaciones en manejo de sistema SIAFF (PCT), Manejo y Uso de Correo Electrónico. Y un 50% de las capacitaciones se realizaron en conjunto con el MinTIC en los CIO del Departamento. Se desarrolló una estrategia para llevarlas a los territorios, y se estructuró un proyecto para capacitar a los funcionarios del Departamento en Transformación Digital.

Se capacitaron a 88 funcionarios enmarcados en la política de transformación digital, enfocados en cambiar la mentalidad en el uso y apropiación de TI de los funcionarios, esto en busca de llevar a nuestra entidad a la cuarta revolución industrial.

Este indicador está en un avance total del 90% de la meta programada - Eficiencia operativa y 92.8% de la eficiencia presupuestal, por valor de \$46.398.015.

Se prestó servicio de apoyo para la implementación del sistema centralizado de información de la administración departamental, este indicador va a impactar con un proyecto macro a partir de un diagnóstico que se debe realizar de los sistemas de información actuales, en el cual se han realizado las siguientes acciones:

Se realizó la centralización de los servidores (Historias Laborales de Educación, Servidor de la Pagina Web de la Secretaría de Educación, Servidor de PCT) en el Cuarto de Servidores ubicado en el sexto piso del Palacio de Nain – lo que permitió el acceso remoto a los funcionarios para puedan utilizar de forma segura los distintos sistemas de información.

Se implementó el FIREWALL, con un equipo físico conectado a la red de datos de la Gobernación, donde se filtra todo el contenido que sale y entra de internet de los



400 dispositivos electrónicos con los que cuenta la Entidad más los dispositivos móviles que tienen acceso a la red inalámbrica.

Se configuró políticas de seguridad para evitar ataques externos que tenga como objetivo la información pública y reservada que maneja la entidad.

Se implementaron VPN con el fin de garantizarle a los 30 funcionarios que trabajan desde casa un acceso seguro al seguro al servidor financiero – PCT, perteneciente a la entidad. –

Se realizó la Integración del Sistema de Gestión de Ingresos – Infotributos con el Sistema Financiero PCT, con el propósito de tener en línea el recaudo con el registro presupuestal de ingreso.

Se realizó la Integración del Sistema de Gestión de Ingresos – Tomas Grem con el Sistema Financiero PCT, con el propósito de tener en línea el recaudo de impuesto al consumo con el registro presupuestal de ingreso

Por lo que se puede decir, que este indicador está en un avance total del 5% del 35% de la Eficiencia operativa y 0.98% de la eficiencia presupuestal, por valor de \$61.901.820.

6.9.4.4. Programa: Gestión De La Hacienda Publica Eficiente, Moderna Y Transparente.

Objetivo: Fortalecer la gestión pública territorial y de financiamiento de las competencias de la gobernación, a través de acciones tendientes a modernizar procesos y dinamizar las rentas departamentales e incrementar sus ingresos

Indicador de resultado	Línea base 2019	Meta de resultado 2021
Gestión presupuestal, Eficiencia del gasto Público y acceso de la información de la hacienda pública	49,90%	70%

La Secretaría de Hacienda Departamental en cumplimiento a su gestión durante la vigencia 2021, de acuerdo a sus indicadores y metas estipulados en el Plan de Desarrollo “ahora le toca a Córdoba”: Oportunidades, Bienestar y Seguridad, mostró un cumplimiento del 43.89% en eficiencia presupuestal y 100% en eficiencia operativa, lo cual demuestra que se ha cumplido con las metas propuestas.

6.9.4.4.1. Subprograma: Financiación de Acuerdo de Restructuración de pasivos-ley 550.

Objetivo del subprograma: Realizar el saneamiento fiscal y mejorar la calificación de riesgo del Departamento de Córdoba.

Indicador de producto	Línea base	Meta de producto programada 2021	Ejecución a 30/06/2021
% de Acreencias suscritas en el acuerdo de reestructuración de pasivos (Ley 550 de 1999) en concordancia con el escenario financiero y los grupos de acreedores establecidos	72%	81%	80.89%.

Logros: Actividades realizadas, para el logro de la meta:

En la vigencia se alcanzó a realizar Cuatro (4) Comités de vigilancia al Acuerdo de Ley 550, y 1 (un) comité extraordinario, alcanzando el 100% la meta programada de esta actividad. Los comités se realizaron en las siguientes fechas: mayo 20 de 2021 (acta de Comité No 41); julio 02 de 2021 (acta de Comité No 42); Julio 29 de 2020 (acta de Comité No 43); y agosto 13 de 2021 (acta de Comité No 44).

Desde la Dirección de Ley 550, en coordinación con la Secretaría de Hacienda, se realizaron permanentes mesas de trabajo con los acreedores y las áreas involucradas estableciendo una visión real de las acreencias, planteando soluciones en cuanto a la depuración y/o pagos de obligaciones.

Se publicaron avisos en medios de comunicación, se atendieron peticiones, se realizaron estudios de acreencias no incluidas en el inventario que estaban afectando las finanzas de la entidad, logrando salir adelante con este particular. Se avanzó en medio de la crisis, en la obtención de información y soportes de algunos expedientes que aún se encuentran en el inventario de acreencias de la primera modificación del acuerdo de reestructuración de pasivos de Ley 550, los cuales dicha información es requisito fundamental para poder adelantar los trámites pertinentes.

Desde junio de 2021, se atendieron requerimientos del Ministerio de Hacienda y Crédito Público en cuanto al fallo de la Superintendencia de Sociedades, con mesas de trabajos en pro de sacar adelante el Acuerdo de Reestructuración de Pasivos. En cuanto al Archivo de ley 550, se realizó la respectiva planeación, producción, organización y preservación de la documentación correspondiente al ARP.

Se realizaron Informes Trimestrales a la Secretaría de Hacienda: Se alcanzó la meta programada para el año 2021, coordinando las acciones realizadas con la Secretaría de Hacienda, en función de conseguir los resultados proyectados.

Se cumplió con los reportes en forma oportuna solicitada por la DAF (Dirección e Apoyo Fiscal): Se apoyó a la oficina financiera de la Secretaría de Hacienda en los insumos para dar respuesta en lo concerniente al acuerdo de reestructuración de pasivos, en cuanto al informe presentado a la calificador de riesgos de la Gobernación, el cual mejoró la calificación con respecto al año anterior, como también se atendieron las recomendaciones de la Dirección de Apoyo Fiscal del Ministerio de Hacienda y Crédito Público al proceso de Ley 550, principalmente con los asuntos relacionados con el fallo de la Superintendencia de Sociedades de fecha



Junio 02 de 2021, en cuanto a la obligación pos-acuerdo con un acreedor de la Secretaría de Salud.

Se tramitó Oportunamente las Obligaciones establecidas en el Acuerdo de Reestructuración de Pasivos: Se realizaron pagos por valor de \$62.540 millones de pesos y depuraciones por valor de \$2.086 millones de pesos m/cte., para un total de \$64.626 millones de pesos m/cte., tramitados en la vigencia 2021. De igual manera se gestionaron los recursos establecidos en el escenario financiero como fuente de financiación del acuerdo de reestructuración de pasivos, tales como: Sistema General de Regalías, Recursos Propios del Departamento. Los recursos de Fonpet, fueron solicitados oportunamente a la Secretaría de Educación para la vigencia 2021 el cual hace su trámite directo de desembolso a Fidupervisora.

Con lo planteado, se puede detallar en el presente informe las herramientas disponibles por la Dirección Administrativa de Seguimiento y Control al Proceso Ley 550 y las acciones realizadas durante la vigencia 2021, para alcanzar con los objetivos plasmado en el Plan de Desarrollo Departamental “Ahora le Toca a Córdoba 2020-2023” así: Descripción de la estructura organizacional- talento humano, gestión al proceso del acuerdo de reestructuración de pasivos Ley 550, actualización de los procesos y procedimientos conforme al Sistema Integrado de Calidad, Archivo ARP y los propósitos esenciales de la Dirección de Ley 550.

Se realizó Gestión al proceso del acuerdo de reestructuración de pasivos Ley 550, durante la vigencia 2021, en cuanto a retos, acciones y metas planteadas afrontando el impacto del fallo por parte la SuperSociedades a mediados del año 2021, que puso en riesgo al ARP y demás requerimientos de la Dirección de apoyo fiscal del Ministerio de Hacienda y Crédito Público.

La Ley 550 de 1999 uno de los fines es la intervención del Estado en la economía, así como lo indica el “Artículo 2, numeral 4, con el propósito de reestablecer la capacidad de pago de la entidad de manera que pueda atender adecuadamente sus obligaciones”.

Para ese fin la Dirección Administrativa de Seguimiento y Control al Proceso Ley 550, sigue los lineamientos del **escenario financiero del acuerdo**, que corresponde a la Primera Modificación del Acuerdo de Reestructuración de Pasivos. Siendo los siguientes valores por grupos, los incluidos en dicha modificación del 2015 y a la vez se muestran los valores comparativos a corte a 31 de diciembre de 2019, encontrados en la base de datos de la Dirección de Ley 550, éstos últimos tomados como **línea base**, en miles de pesos por \$317.689 de ejecución del Acuerdo de Reestructuración de Pasivos. Comparado con el saldo a 31 de diciembre de 2021 en miles de M pesos por valor de \$287.896.

Grupos	Saldo A 31 De diciembre De 2019 – Línea Base	Saldo A 31 De diciembre De 2021
Acreedores Generales	\$317.689*	\$287.896*

*Miles de Millones

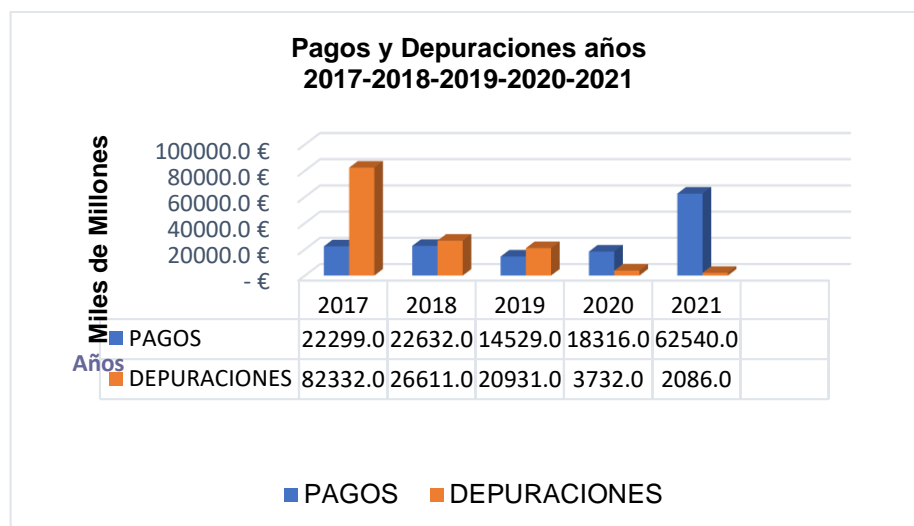


Lo anterior dio las bases para hacer las proyecciones, la cual fue plasmado en el plan indicativo, por parte de la Secretaría de Hacienda para la gestión del plan de desarrollo. Es de tener en cuenta que se hicieron pagos de los grupos condicionales y contingencias que estaban en el inventario con saldos Ceros (0) o tenían la connotación de obligaciones que debía pagarse por el ARP. Así mismo, es de suma importancia dejar finiquitado el tema de aportes pendientes, por tal razón, mediante oficios y reiteraciones de los mismos, se le manifestó a la Secretaría de Educación la importancia de liquidar y pagar los saldos pendientes de aportes a los fondos de pensiones relacionadas con las acreencias pagada por la Dirección de Ley 550.

Teniendo en cuenta que las cifras de saldos finales de cada año y los indicadores estratégicos del PDD, uno de los avances del Acuerdo de Reestructuración de Pasivos, dependen de los pagos y depuraciones que se le hagan a cada acreencia, de conformidad a la Cláusula 8.

De la primera modificación del Acuerdo “parágrafo 1. Sin perjuicio de que las Acreencias se encuentren relacionadas en los anexos de la presente modificación, para proceder al pago, deberá verificarse por parte de El Departamento la existencia cierta de las mismas, lo cual deberá comprobarse con la evidencia documental debidamente legalizada, es decir que se cumpla el lleno de los requisitos de orden contractual, presupuestal y fiscal que sean necesarios para proceder con su pago”.

En ese orden se puede observar en el siguiente gráfico el comportamiento de los pagos y depuraciones que se han realizado a las acreencias incluidas en la Primera Modificación del Acuerdo, durante los años 2017, 2018, 2019, 2020 y 2021. Se evidencia la importancia de hacer cumplir la cláusula No 8 antes citada del Acuerdo, atendiendo el fundamento y soportes que debe tener una acreencia, para hacer efectivo el pago. También se refleja que en la medida del paso de los años las depuraciones van de mayor a menor, en el entendido que cada día las acreencias incluidas en el acuerdo van disminuyendo.





Por otra parte, se adelantaron los manuales de procedimientos por Secretarías, para la consecución de una mayor eficiencia en la gestión y resultados del Acuerdo de Reestructuración de Pasivos del Departamento de Córdoba, de la siguiente manera:

Manual de Procedimientos Oficina Ley 550: Se desarrollaron mesas de trabajo con el grupo de funcionarios de Oficina Ley 550, teniendo toda una participación activa para la actualización del procedimiento de: Depuración y autorización de pago de acreencias incorporadas en el acuerdo de reestructuración de pasivos Ley 550, de conformidad con el decreto N. 862 del 24 de mayo de 2.021, expedido por el Gobernador del Departamento de Córdoba, modificado mediante Decreto No 1432 de 2021 para incluir a la Oficina Asesora Jurídica, como responsable de los asuntos jurídicos del ARP Ley 550.

Este manual fue presentado a la Secretaría de Hacienda para su visto bueno y posteriormente firmado por el Señor Gobernador para su puesta en marcha.

La Dirección de ley 550, uno de las acciones importante es la organización del Archivo de Acreencias, el cual se puede evidenciar los avances logrados, comparados con lo recibido al corte 2019, así:

Antes



Después: En proceso



La Gestión al proceso del acuerdo de reestructuración de pasivos Ley 550, durante la vigencia 2021, en cuanto a retos, acciones y metas planteadas, afrontó el impacto del fallo por parte la SuperSociedades a mediados del año, que puso en riesgo al



ARP y demás requerimientos de la Dirección de apoyo fiscal del Ministerio de Hacienda y Crédito Público. Desde el mes de junio de 2021, se atendieron los requerimientos del Ministerio de Hacienda y Crédito Público en cuanto al fallo de la Superintendencia de Sociedades, se llevaron a cabo mesas de trabajos en pro de continuar con el Acuerdo de Reestructuración de Pasivos.

Retos: Avanzar con la ejecución del Acuerdo de Reestructuración de Pasivos, conforme a las proyecciones reflejadas en el Escenario Financiero que acompaña la primera modificación del acuerdo, en concordancia con lo planteado en el Plan de Desarrollo.

Lograr el cumplimiento de las metas propuestas en el Plan de Desarrollo, teniendo en cuenta las acreencias más relevantes como las de Fomag y las Contingencias. Es necesario, seguir gestionando acciones para conciliar los saldos con Fomag vs Fiduprevisora, que nos permita identificar con certeza el saldo real de esta obligación. Y con la segunda, dependemos de la disponibilidad de los servicios en sede judicial, sin embargo, esta Dirección realizó seguimiento al estado de los procesos judiciales que permita en tiempo real su respectivo pago y/o depuración. Por otra parte, seguiremos trabajando con miras a lograr en el corto plazo, con el apoyo de las Secretarías involucradas, finalizar el tema de algunos rezagos pendiente de pago y/o depuraciones.

Dar cumplimiento al cronograma de actividades y de trabajo con las Secretarías involucradas en el Acuerdo de Reestructuración de Pasivos, así como quedó plasmado en las actas de comité de vigilancia del Acuerdo y en los oficios reiterativos enviados desde la Dirección de ley 550 a las respectivas Secretarías, haciendo uso de los llamados en los medios de comunicación de amplia circulación en el Departamento y de ésta manera avanzar con determinación lo plasmado en el escenario financiero para la vigilancia 2021.

Estructurar la información de las acreencias en cajas de archivo y éstas a su vez, conformadas en carpetas para organizar, almacenar y archivar documentos que acrediten su depuración y/o pago, cumpliendo con la normatividad del Archivo General de la Nación. Y Continuar la labor de depuración y/o pago de acreencias, con límites en el tiempo de las acreencias incluidas en el inventario del acuerdo y hacer seguimiento a las obligaciones post-acuerdo, en aras de un mejor futuro financiero, fiscal e institucional de la Gobernación de Córdoba.

Finalizar en el corto plazo, con el concurso de las Secretarías los Rezagos del Inventario de acreencias, conciliar con el Fomag y Fiduprevisora el estado real de los saldos, vigilar el curso de los procesos judiciales incluidos en el acuerdo de reestructuración, hacer seguimiento y control a las cuentas post-acuerdo y seguir organizando y digitalizando con celeridad el archivo de acreencias incluidas en el Acuerdo de Reestructuración de Pasivos, acorde a la información registrada en las bases de datos.

Todo lo anterior con la finalidad de dar cumplimiento de manera efectiva a las proyecciones del escenario financiero que está incorporado en el la Primera



Modificación del Acuerdo de Ley 550 vigente y ser consecuente con las metas propuestas en el Plan de Desarrollo “*Ahora le toca a Córdoba*”.

6.9.4.4.2. Subprograma: Fortalecimiento institucional de Gestión de Ingresos.

Objetivo del Subprograma: Fortalecer la gestión de las rentas y de financiamiento de las competencias de la gobernación de Córdoba, a través de mecanismos de fiscalización, cobro coactivo y acciones para dinamizar los ingresos propios

Indicador de producto	Línea base	Meta de producto 2023	Meta Vig 2021
1. N° Planes de cobro coactivo elaborado e implementado	0	4	1
2. N° de Planes de fiscalización elaborado e implementado	0	4	1

El Indicador: Número de Planes De Cobro Coactivo Elaborado E Implementado, se logró mediante la ejecución de las siguientes actividades:

Para realizar el análisis de cumplimiento de este indicador, es importante aclarar, que la Gobernación de Córdoba a través del Decreto 000214 de 2020, en su artículo quinto, decretó la suspensión de los términos procesales de todas las actuaciones judiciales, por lo tanto, a 31 de diciembre de 2021 no se puede realizar el cobro coactivo de las obligaciones a favor del Departamento.

A continuación, se describe la ejecución y avance de las acciones realizadas por la Dirección de Cobro Coactivo y los resultados de la gestión a los compromisos adquiridos por la Dirección de Cobro Persuasivo y Jurisdicción Coactiva en el marco de sus funciones frente a las metas establecidas en el Plan de Desarrollo. Dentro del periodo comprendido entre el 1 enero de 2020 hasta el mes de agosto del año 2021, se realizaron las siguientes actuaciones administrativas:

Actividades	Cantidad
Convenios Impuesto de Vehículo	35
Convenios Impuesto de Estampillas	112
Resoluciones de Revocatoria de convenios	35
Autos de Archivo	718
Respuesta PQR y Acciones constitucionales	116
Respuesta solicitudes a través de correo electrónico.	1500
Procesos recibidos y verificados para el inicio del proceso coactivo	1582
Cobro persuasivo a través de llamadas telefónicas y mensajes de texto	2250



A través de las actividades que se realizaron diariamente y del cobro persuasivo ejercido por la Dirección de Cobro, se logró recaudar lo siguientes ingresos:

Impuesto / Convenios	Recaudo	Valor
Impuesto vehicular	Novecientos Treinta Y Seis Millones Ciento Setenta Mil Nueves Pesos m/cte.	\$936.170.009,00
Impuesto de estampilla	Dos Mil Novecientos Ochenta Y Cinco Millones Ciento Seis Mil Cuatrocientos Treinta Y Siete pesos.	\$2.985.106.437,00
Convenios del Decreto 016 de 2018	Seis Mil Ochocientos Cuarenta Y Dos Millones Setecientos Ochenta Y Cuatro Mil Cuatrocientos Cuarenta Y Tres pesos M/Cte.	\$6.842.784.443,00
Total	Diez Mil Setecientos Sesenta Y Cuatro Millones Sesenta Mil Ochocientos Ochenta Y Nueve pesos m/cte.	\$10.764.060.889,00

Fuente: Sistema TAX – Software Infotributos Gobernación de Córdoba

Cabe destacar, que parte de este recaudo se pudo lograr por los beneficios tributarios que se otorgaron a los contribuyentes a través del Decreto 281 de 2020 que expidió el Gobernador, acogiendo lo establecido en el Artículo 2 del Decreto Legislativo 678 de 2020, y a la Ordenanza 010 de 2021 expedida por la Asamblea Departamental.

Al finalizar la vigencia 2021, queda una cartera en cobro coactivo, reflejada en la siguiente tabla:

	Capital	Intereses	Sanciones
Impuesto vehicular	\$ 3.496.856.279	\$9.796.956.683	\$4.983.062.896
Otros ingresos	\$ 6.440.148.453	\$5.958.034.088	
Convenios instalamentos	\$4.461.356.114,49		

Durante el año 2021, para lograr las metas y objetivos planteados, la dependencia realizó una serie de actividades de Gestión que permitieron alcanzar los niveles de recaudo mostrados, entre estas:

- Elaboración de conceptos y proyección de Decretos, Resoluciones y proyectos de Ordenanzas.
- Elaboración y actualización de formatos de solicitudes en cobro coactivo.
- Atención y asesoría permanente al contribuyente.
- Implementación de Herramientas Tecnológicas para el pago de las obligaciones en las aplicaciones de la página web del Departamento.



- Aplicación de guías didácticas, videos tutoriales y cartillas del procedimiento de cobro coactivo.
- Diseño de estrategias publicitarias plasmadas en las diferentes redes sociales de la Gobernación de Córdoba y en volantes.

Retos: Iniciación de la etapa de imposición de medidas cautelares en los procesos de cobro coactivo impuesto vehicular.

- Expedición de mandamientos de pago proceso de fiscalización 2011.
- Notificación de mandamientos de pago.
- Respuesta de recursos, excepciones y acciones en contra del proceso coactivo.

El Indicador: *Número De Planes De Fiscalización Elaborado E Implementado*, se había programado para el 2021 elaborar e implementar Un Plan de fiscalización, alcanzando a ejecutar en el período enero – diciembre de 2021 un 93% acorde a lo establecido en el plan de acción de la dirección de gestión de Ingresos.

El área de Fiscalización y Auditoria Tributaria, bajo los lineamientos y orientaciones de la Dirección de Rentas de la Secretaría de Hacienda del Departamento de Córdoba, viene desarrollando y fortaleciendo actividades acorde a las metas planteadas en PDD y de la información que se genere a partir de éstas, de manera estratégica viene ejerciendo un control sobre los tributos departamentales, siendo estos la fuente de recursos propios para el financiamiento del Gasto público, desarrollando y aplicando herramientas de gestión tributaria, en pro de un eficiente y eficaz ejercicio de la función fiscal del estado.

La Dirección de Gestión de Ingresos, se ha fortalecido con la estructura del área de Fiscalización y Auditoria Tributaria, conformada por funcionarios de planta, personal provisional y contratistas, que tienen funciones específicas para los diferentes tipos de impuestos del Departamento. Entre las actividades realizadas durante la vigencia para el logro de metas, se resaltan las siguientes:

- Capacitaciones y actualizaciones del subgrupo de fiscalización y auditoria tributaria: se alcanzó esta meta en un 125%, con el desarrollo de 5 capacitaciones al subgrupo de fiscalización y dirección de ingresos en el año 2021, en temas como:
 - Se realizó capacitación con el equipo de anticontrabando socialización de Ordenanza 034-2020 y Ley 1762 de 2015, donde se trataron temas de interés con fundamentos en los operativos de campo, tales como Tornaguías, módulo de Aprehensión y Decomiso, Diligenciamiento de Actas de Aprehensión y sanciones a aplicar.



- Se asistió a capacitación virtual ofrecida por la Federación Nacional de Departamentos, donde se socializó la implementación de tornaguías electrónicas que se implantará a través de la plataforma de SIANCO.
- Se dictó capacitación al grupo de fiscalización sobre implementación de auditoría y papeles de trabajo, sobre gestión documental, Devoluciones y aspectos legales.
- Se efectuó capacitación al personal del programa de anticontrabando y contratistas del área de fiscalización, sobre el procedimiento de anticontrabando establecido en la Ley 1762 de 2015, Ley 223 de 2005 y Ordenanza 0034 de 2020.
- Se participó en capacitación Coordinada por el director de gestión de Ingresos y la empresa Thomas Greg & de Colombia.
- Utilización de los sistemas de información como herramienta de apoyo en los procesos de fiscalización: la implementación de estos softwares, han facilitado la utilización de la información de los contribuyentes, entidades bancarias, cámara de comercio y demás entidades públicas o privadas que poseen información útil para la fiscalización.

Se desarrollaron en forma adecuada actividades propias para la planeación, el control, la toma de decisiones y especialmente la ejecución de programas de fiscalización, que permitieron cumplir en un 100% la meta. Entre las herramientas empleadas para el cabal desarrollo de estas actividades, se tienen:

- Plataforma Taxations: este módulo permite realizar actos múltiples para que las ORIP puedan efectuar liquidaciones a través de la WEB.
 - Se implementó la nueva declaración enviada por la DAF del impuesto de la sobretasa a la Gasolina.
 - En la plataforma de “TTI Consumos” se habilitaron los módulos para: aprehensión y decomiso, trámites, inventarios, y sanción por extemporaneidad en declaraciones nacionales.
 - Se habilitó una plataforma para cargar los oficios.
- Implementación de la facturación electrónica 2021 en cumplimiento de la ordenanza 0034-2020: con el decreto 01424 del 1 de diciembre de 2021 quedó reglamentada la facturación electrónica a partir del año 2022, como mecanismo alternativo para la determinación del tributo; lo cual se pudo cumplir en el 100%. Sujeta a la actualización de la base de datos de los contribuyentes del Impuesto



Sobre Vehículos Automotores, específicamente en lo concerniente a los correos electrónicos, los cuales son necesarios para su notificación, en tal sentido se han realizado las siguientes acciones:

- Se realizó depuración de la base de datos de contribuyentes del Impuesto Sobre Vehículos Automotores de la Dirección de Ingresos.
- Se realizó parametrización en el sistema Taxation, de los formatos de conformidad a lo dispuesto en la Ordenanza 0034 de 2020 y la Ley 1816 de 2016.
- Sistematización, escaneo y traslado a cobro coactivo de los procesos omisos vigencia 2012, 2013 y otros.

Vigencias	No. Procesos	No. Escaneados y Sistematizados	No. Traslados Cobro Coactivo	Diferencia
Vigencias 2012 y Otros	895	802	802	93
Vigencias 2013 y Otros	1060	568	568	492

Los programas vigencias “2012 y otros” se encuentra publicados en los edictos de la página de la Gobernación de Córdoba. Porcentaje de cumplimiento de esta actividad se logró en un 100%.

- Apertura procesos omisos 2016 del impuesto vehicular: la apertura del proceso vigencia “2016 y otros”; a noviembre 30 de 2021, no se había aperturado por términos suspendidos dando cumplimiento al decreto 000214 de 03 de abril de 2020. Por ende, los vehículos a fiscalizar de esta vigencia “2016 y otros”, están sujetos a variaciones por actualizaciones, a ingresos de vehículos en nuestro sistema de información, como también a los pagos realizados de la misma vigencia.

El proceso es selectivo en esta clasificación para poder garantizar una eficacia; el grupo de vehículos a fiscalizar cumplen con el criterio de que ya están registrados en el sistema, incumplimiento en el pago, y son los más significativos en el valor del impuesto.

- Realizar Plan De Auditorías Para Verificar Inventarios Y Declaraciones, Tornaguías Y Pagos Productos Al Consumo (Licores, Cerveza, Cigarrillo) Gasolina, Registro, Degüello, Vehículo.

Cumplimiento de las metas de recaudo para la vigencia 2021: A corte de diciembre 31 de 2021 sin conciliar, se tenía un recaudo acumulado equivalente al 107% del total presupuestado para la vigencia fiscal 2021.



Concepto	Absoluta	Porcentaje
Recaudo Enero-Diciembre	\$16.058.300.000	107%
Presupuesto	\$14.940.158.280	
Diferencia	\$(1.118.141.720)	7%

A través de las actividades conjuntas de fiscalización concertada y realizada con las Secretarías de hacienda de los municipios, se ha logrado articular estrategias que conllevan al fortalecimiento de esta renta, tanto para las administraciones municipales, como para la departamental. Es importante resaltar, que el efecto que se espera con estas estrategias, es consolidar una cultura de legalidad dentro de los distribuidores minoristas del combustible, cuyos resultados se observaran en mejor forma, en las vigencias futuras.

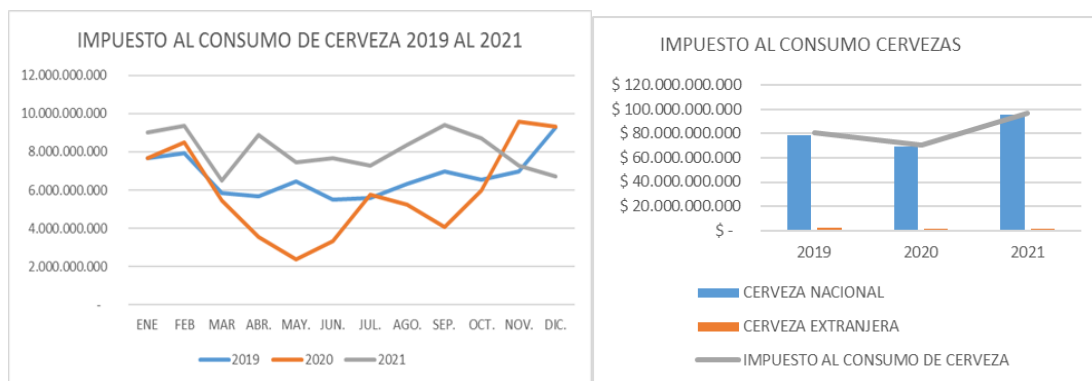
Impuesto Al Consumo: en relación a este impuesto, fue preciso abordarlo bajo sus tres dimensiones y se enfocaron a determinar el cumplimiento de las obligaciones sustanciales y formales a cargo de los sujetos pasivos del tributo al Departamento de Córdoba durante la presente vigencia fiscal y anteriores. En ese sentido, se efectuaron los siguientes procedimientos de auditoría, sobre las declaraciones presentadas por los responsables durante las vigencias fiscales 2019, 2020 y 2021:

- Análisis de las unidades declaradas versus legalizadas.
- Revisión de los importes declarados y cancelados a la administración tributaria departamental.
- Verificación del cumplimiento en la presentación de las declaraciones a cargo de los sujetos pasivos del impuesto al consumo (Extemporaneidad).
- Análisis de tornaguías de reenvíos de productos hacia otros departamentos.
- Examen de las tornaguías anuladas y su impacto en las declaraciones presentadas.
- Revisión de la legalización de tornaguías dentro del plazo establecido
- Adicional, a lo antes descrito se efectuaron las siguientes actividades de control.
- Inventario de bodegas a distribuidores mayoristas autorizados en el departamento de Córdoba.
- Visitas a establecimientos de comercio abiertos al público.
- Inspección vial, en coordinación con Policía de carreteras y Grupo anticontrabando.

Impuesto al Consumo de Cervezas, Sifones, Mezclas y Refajo: logros con la implementación de los procedimientos de fiscalización aplicados. De los resultados obtenidos se destacan los siguientes:



- Extemporaneidad en la presentación de la declaración periodo 9 (septiembre) de la vigencia fiscal 2021 del contribuyente Bavaria S.A. sobre la cual se canceló la sanción por valor de \$139.209.000.
- Consolidación del proceso iniciado en contra del contribuyente Zona Franca Central Cervecera, con la realización de la Inspección Tributaria en la ciudad de Bogotá con la finalidad de corroborar las inconsistencias evidenciadas en las declaraciones de los periodos 11 y 12 del año 2019 y de los periodos 1 al 10 de la vigencia fiscal, sobre la cual se envió liquidación oficial con un valor estimado del impuesto dejado de cancelar por el contribuyente de \$597.621.122, más sanciones e intereses.
- Extemporaneidad en la legalización de siete (7) tornaguías para la introducción de cervezas al departamento por parte de los contribuyentes Central Cervecera S.A.S. y Kopps Comercial S.A., sobre los cuales se notificó un acto previo de control con una sanción estimada por \$84.624.738.
- Uso de bodega no autorizada para el almacenamiento de productos autorizados al Sileno Group SAS, sobre lo cual se generó sanción por valor de \$181.540, cancelada el 7 de julio de 2021.
- Tres (3) inventarios a bodegas de distribuidores de cervezas, sifones y refajos autorizados por el Departamento de Córdoba.



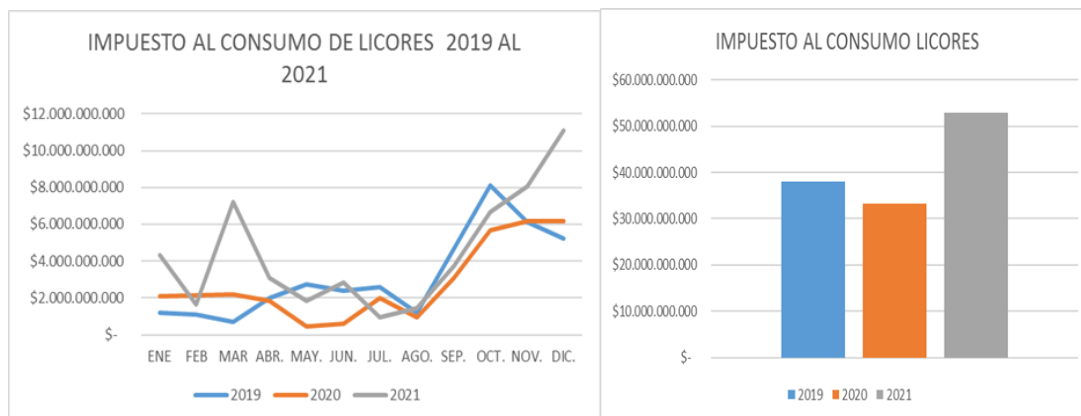
Impuesto al Consumo de Licores, Vinos y Aperitivos: logros relacionados a este tributo, la implementación de los procedimientos de fiscalización permitió los siguientes resultados:

- Extemporaneidad en la legalización de siete (7) tornaguías para la introducción de licores y vinos al departamento por parte de los



contribuyentes Koba Colombia SAS, Distribuidora Tropical de Sucre S.A., Solano Escudero SAS, Grupo Litoral S.A., sobre los cuales se notificó acto previo de control con una sanción estimada por \$53.182.816.

- Extemporaneidad en la presentación de la declaración del periodo 9 (septiembre) de la vigencia fiscal 2021 del contribuyente América de Licores SAS sobre la cual se canceló una sanción por valor de \$610.000.
- Diez (10) inventarios a bodegas de distribuidores de licores, vinos y aperitivos autorizados por el Departamento de Córdoba.
- Identificación en bodega del contribuyente Comercializadora MZ, de producto vínico introducido al departamento sin legalizar, sobre el cual se generó sanción por valor de \$952.359, cancelada el 8 de octubre de 2021.
- Cuarenta y cuatro (44) visitas de control a minoristas con el objetivo de verificar estampillado y grado alcoholímetro de los productos sujetos al monopolio rentístico de licores.

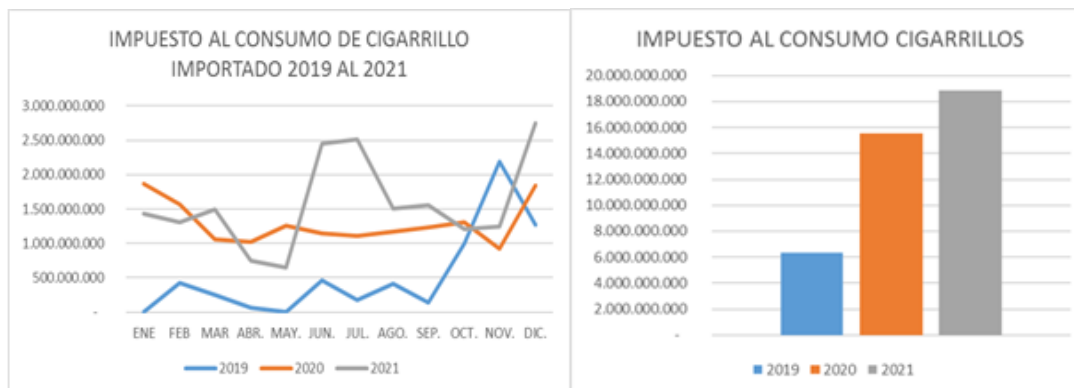


Impuesto al Consumo de Cigarrillos y Tabacos Elaborado: en relación a este tributo, la implementación de los procedimientos de fiscalización permitió la obtención de los siguientes resultados:

- Extemporaneidad en la legalización de una tornaguía para la introducción de cigarrillos al departamento por parte del contribuyente Philip Morris Colombia S.A., sobre el cual se notificó acto previo de control con una sanción estimada en \$31.492.800.
- Tres (3) inventarios a bodegas de distribuidores de cigarrillos y tabacos elaborados autorizados para el departamento de Córdoba.



- Revisión del 100% de las declaraciones del impuesto al consumo de cigarrillos y tabaco elaborado presentadas por los sujetos pasivos del impuesto durante la vigencia fiscal 2021.



Impuesto de registro: en referencia a este impuesto, la fiscalización se desarrolló a través de dos estrategias de base:

- Visitas para capacitación a los funcionarios que liquidan el impuesto de registro sobre los beneficios tributario y la aplicabilidad de la Ordenanza 0034 de 2020 en las 5 ORIP del Departamento y a partir de esta base para garantizar la correcta liquidación del mismo.
- Mesa de trabajo en el municipio de Sahagún donde se dio a conocer las generalidades y formas de liquidación del impuesto.
- Fiscalización de los actos protocolizados en las ORIP, liquidados y reportados mensualmente, correspondiente a los años 2020-2021 Cereté, Lórica, Sahagún, Montelíbano y Chinú, con sus respectivos anexos:

NUMERO	ORIP	2021			
		No ACTOS LIQUIDADOS	No ACTOS TARIFA 1%	No ACTOS SIN CUANDIA	RECAUDO 2.021 (NOVIEMBRE)
1	LORICA	4.147	1.179	2.388	1.156.788.340
2	CERETE	4.248	1.876	2.372	1.004.505.500
3	MONTELIBANO	1.661	932	729	743.603.964
4	CHINU	1.729	609	1.120	474.121.542
5	SAHAGUN	4.618	2.183	2.435	1.327.374.295
	TOTAL	16.403	7.359	9.044	4.706.390.641

En la auditoria se pudo constatar que los valores catastrales de los inmuebles en los municipios no se encuentran actualizado, generando un menor valor a recaudar en el impuesto de registro, por cuanto se inició un estudio con las oficinas de curaduría y los Proyecto urbanístico que se pretende desarrollar en el departamento.



El Municipio de Sahagún se convirtió en gestor catastral número 31 habilitado por IGAC, lo que es muy significativo porque es uno de los municipios donde se detectó un valor catastral muy bajo.

- Se fiscalizaron los actos comerciales y protocolización de liquidados y reportados de la Cámara de Comercio mensualmente; correspondiente a las vigencias años 2019-2020.

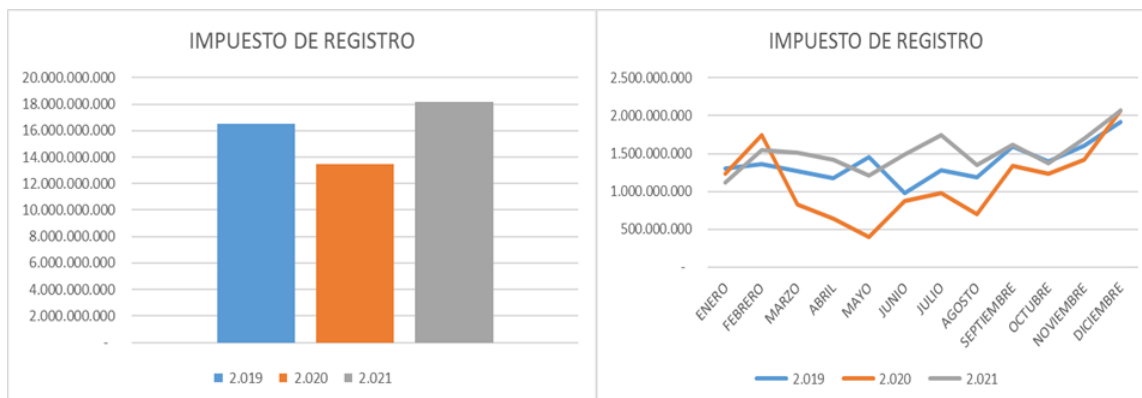
Vigencias	Actos con cuantías tarifas 3% - 7%	Actos sin cuantías
2019	79	273
2020	173	200

Actos Por Devolución

Vigencias	Actos con cuantías tarifas 3% - 7%	Actos sin cuantías
2019	2137	2789
2020	1755	2648

Actos Por Liquidación

- Del resultado de la inspección tributaria y los cruces de información de la Cámara de Comercio se canceló a favor del Departamento el valor de \$ 16.410.637.



Impuesto del degüello de ganado mayor: en Córdoba no se desconoce que existe mucha informalidad en el ejercicio del degüello de ganado mayor, dado a que existen muchos ganaderos que no sacrifican el ganado en plantas, mataderos o frigoríficos legalmente constituidos, pues realizan estas labores en las fincas donde crían el animal, filtrando y evadiendo este impuesto, conllevando a un recaudo bajo y poco significativo. Adicionalmente, hay poco compromiso de las autoridades municipales donde hay frigoríficos mixtos autorizados porque no existe el control en el sacrificio, y existen mesas con ventas de carnes ilegales. Lo que conlleva, además, a afectar la salud pública.



Al evaluar la eficiencia de la gestión del recaudo que se adelanta en el Departamento sobre el impuesto al degüello de ganado mayor, se ha implementado la fiscalización desde diferentes líneas de acción:

Verificación de 55 declaraciones presentadas por los 6 frigoríficos autorizados en el Departamento de Córdoba vigencia 2021, realizando los diferentes cruces con INVIMA, FEDEGAN, y que como resultado se detectaron:

OMISOS 2021: como medida persuasiva se expidió una acción de control previa (No. 003-2021) al frigorífico COOPREXCAL y a Frigorífico Frigosinú se le envió el Acto previo No. 0004 por incumplir lo estipulado en la Ordenanza 0030 de 2020.

OMISOS Vigencias Anteriores: Se adelantó el proceso con emplazamiento No. 00004-2021, el 28 de junio de 2021 al frigorífico COOPREXCAL por omitir declaraciones de las vigencias fiscales de los años 2017, 2018 y 2020 para un total del impuesto a cargo de \$98.530.500; y de sanciones por valor de \$98.530.500. Actualmente se encuentra en proceso de resolución con la sanción No. 00004-2021.

Extemporaneidades Vigencias 2021: por extemporaneidades en la presentación de las declaraciones se han pagado \$ 38.413.400 y por concepto de sanciones y por intereses \$8.555.900 tal como se detalla a continuación:

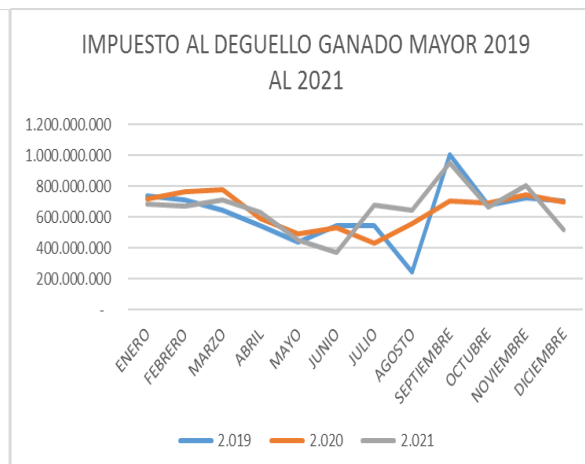
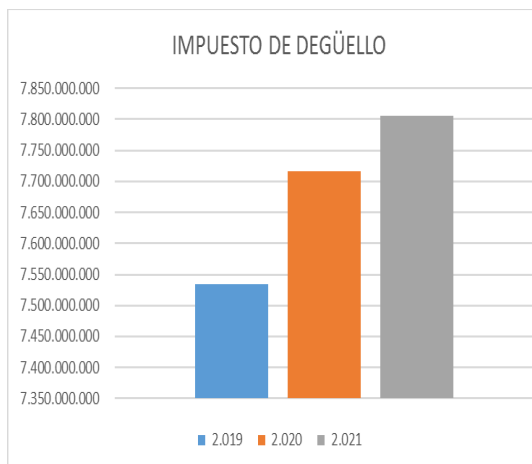
Frigorífico	Vigencia	Valor Sanción	Valor Intereses
Red Cárnica	Abril-2021	7.145.100	466.000
Frigosinú	Mayo-2021	5.056.200	770.000
Frigosinú	Junio-2021	3.998.700	868.000
Frigosinú	Julio-2021	7.158.600	3.815.000.
Frigosinú	Agosto-2021	4.429.800	1.732.000
Frigosinú	Septiembre-2021	9.351.000	4.569.000
Jaguazul	Febrero-2021	182.000	4.000
Cooprexcal	Enero-2021	182.000	22.000
Cooprexcal	Febrero-2021	182.000	8.000
Cooprexcal	Marzo-2021	182.000	33.000
Cooprexcal	Julio-2021	182.000	59.000
Cooprexcal	Septiembre-2021	182.000	24.000
Valencia	Febrero-2021	182.000	900

Extemporaneidad sin cancelar adelantada a red cárnica por valor de \$3.966.900 en sanción de la vigencia julio de 2020., se envió el acto previo No.00005-2021.

- Se han adelantado 5 visitas internas a los frigoríficos de revisiones como medidas preventivas y de control a los frigoríficos con autos comisorios y 2 visita de inspección tributaria dando como resultado de estas visitas.
- Se realizaron tres (3) mesas de trabajo (Montería - Sahagún – Planeta Rica) donde se socializó el impuesto de ganado mayor y la importancia del control del sacrificio del mismo.
- Se trasladó a cobro coactivo proceso de COOPREXCAL por valor de \$20.254.000.
- Al observar las desventajas que tenemos en la fiscalización del impuesto al degüello de ganado mayor, implementamos como estrategia el conteo y control del ingreso del ganado a las plantas de sacrificio para mejorar los procesos de recaudo y declaración de animales sacrificados y a mitigar la evasión de los tributos. Se han practicado 143 visitas de control para el conteo de animales a sacrificar en los diferentes frigoríficos.

Visitas de Control y Vigilancia:

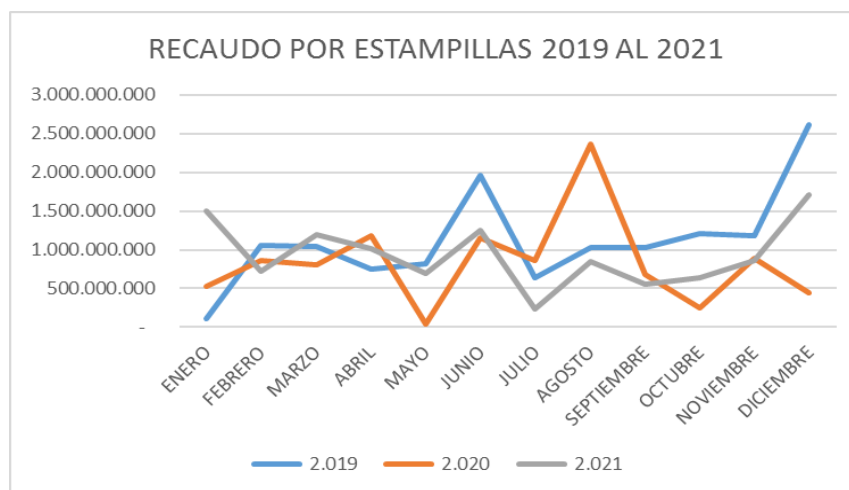
Frigoríficos	Julio	Agosto	Sep	Oct	Nov
Red Cárnica	3	3	17	19	28
Valencia			3	2	6
Cooprexcal			3	3	3
Expocol		3	4	3	8
Frigosinú			20	25	24
Jaguazul	3	6	3	4	2





Impuestos de estampillas departamentales: este impuesto depende de la contratación realizada por el Departamento de Córdoba y sus entes descentralizados, en este impuesto se efectuó una fiscalización en dos líneas de acción de manera preventiva.

- Se efectuaron capacitaciones de cargue de contratación en el módulo para liquidación de estampillas a los entes descentralizados y creación de usuarios: Hospital San Jerónimo de Montería, San Vicente de Paul (personal de asistentes).
- Se realizaron dos (2) mesas de trabajo con hospitales, con el objetivo de socializar y lograr consensos sobre el hecho generador de las estampillas departamentales y su aplicación a los contratistas que hacen del sistema general de seguridad social en salud.
- Se realizó mesa de trabajo presencial en el municipio de Sahagún con director del hospital, con el objetivo de capacitar sobre el cumplimiento a lo ordenando en la Ordenanza 0034 de 2020 sobre el cobro de estampillas departamentales.
- Se practicó auditoria a contratación efectuada en el Departamento de Córdoba vigencia fiscal año 2020, se tomó la muestra de 304 contratos equivalente al 21% de 1434 contratos, donde se constató que la liquidación y pago de las estampillas fue liquidada bien.
- Actualmente se adelanta la auditoria de contratación aguas de Córdoba vigencias 2016, 2017, 2018 y 2019 para verificar si hay omisos en el pago de estas estampillas.
- Se solicitó apoyo y conceptos jurídicos para aplicar al proceso de fiscalización que viene iniciado de vigencias anteriores 2013 del hospital San Jerónimo de Montería. Se realizó la clasificación de los contratos. 32 continúan en el proceso para pasar a cobro coactivo y dar auto de archivo a 52 expedientes.





Impuestos de Vehículo Automotor: se llevaron a cabo diferentes actividades de cobro persuasivo, entre las que se resaltan las siguientes:

- Envío de SMS (servicio de mensajes cortos): busca recordar al contribuyente el pago voluntario de la obligación pendiente con el departamento de Córdoba, enlazándolo al link del Portal de Impuestos en la página web de la Gobernación para información del pago por botón PSE o en las ventanillas de atención al contribuyente de la Dirección de Gestión de Ingresos. En el año 2021 se entregaron a satisfacción 300.051 mensajes, discriminados en la siguiente tabla.

Fecha	Referencia	Enviados	Entregados	Rechazado
15/01/2021	Aviso Fiscalización vig. 2016	13,163	12,373	790
11/02/2021	Aviso Fiscalización	1,605	1,505	100
17/02/2021	Pago Vig. 2021. Descuento 15%	35,934	34,713	1,221
16/04/2021	Persuadir Al Pago	30,326	28,877	1,449
14/05/2021	Pago Vig. 2021 con Descuento	28,294	26,825	1,469
11/06/2021	Pago Vig. 2021 sin sanción	21,066	19,609	1,457
14/07/2021	Disfrute de descuentos en 100% sanción e intereses hasta 29/08/21	40.902	37.211	3.691
20/08/2021	Últimos días de descuento 100% sanción e intereses	39.973	36.152	3.821
06/09/2021	Aproveche descuento 80% sanción e intereses	39.045	35.799	3.246
19/10/2021	Aproveche descuento 80% sanción e intereses hasta 30/10/21	38.678	34.884	3.794
26/10/2021	Últimos días de descuento 80% sanción e intereses	35.250	32.103	3.147
Total:		324.236	300.051	24.185

*Rechazado: Los mensajes enviados no aplican en los propietarios con línea telefónica fija, inexistente o número de celular inválido.

- Llamadas persuasivas: esta actividad del Plan de Acción de Fiscalización del Impuesto sobre vehículo Automotor, busca mediante llamadas telefónicas, invitar al contribuyente a cumplir con la obligación de manera voluntaria, según la clasificación de deudas y selección de contribuyentes. En año 2021 se dio inicio a esta actividad, realizando 286 llamadas, discriminados en la siguiente tabla:



No.	Fecha Inicio.	Fecha Final	Programa	Cant.
1	23-08-21	25-08-21	Fiscalización omisos 2013	60
2	25-08-21	17-09-21	Fiscalización omisos 2013	145
3	04-10-21	05-10-21	Fiscalización omisos 2012 – incompletas	81
Total:				286

Para lograr estos objetivos, se diseñó el Formato De Protocolo De Llamadas Y Registro, para una mejor organización y control de la información y Formato De Guion Para Gestor De Llamada, para que el contenido del mensaje que se quiere transmitir sea certero y soportado por la reglamentación vigente al momento de llamar.

- Auditorías a los Procedimientos de Fiscalización de los Tributos del Impuesto sobre Vehículo Automotor del Departamento de Córdoba y el cumplimiento de la normatividad vigente, se hicieron en el 2021 las siguientes auditorías:

No.	Fecha	Proceso Auditado	Cant.
1	19-03-21	Registro de vehículos nuevos vig. 2020-2021	20
2	14-05-21	Auto de archivo	77
3	24-06-21	Fiscalización de tributos por inexactitudes	57
4	10-08-21	Registro de vehículos nuevos vig. 2019	62
5	15-08-21	Registro de vehículos portal de impuestos - concesionarios vig. 2021	50
6	10-09-21	Registro de vehículos nuevos vig. 2019	63
7	13-09-21	Registro de vehículos nuevos vig. 2020	39
8	6-10-21	Registro de vehículos nuevos vig. 2021	55
9	10-10-21	Registro de vehículos nuevos vig. 2020	30
10	12-10-21	Registro de vehículos nuevos vig. 2021	30
11	10-11-21	Registro de vehículos nuevos vig. 2020	60
12	16-11-21	Registro de vehículos nuevos vig. 2021	29
13	16-11-21	Registro de vehículos nuevos vig. 2020- 2021	80
Total, vehículos auditados:			652
Total, Auditorías:			13



- Mesas de trabajo: por medio de estas se realizó la socialización de las generalidades del impuesto sobre vehículos automotores y del programa de fiscalización, de acuerdo al diagnóstico realizado sobre las vigencias 2015 al 2020 y la presentación de las nuevas estrategias y herramientas para incentivar el pago del impuesto.

Mesas de trabajo virtual con organismos de tránsito del departamento: se hizo con el fin de socializar las generalidades del impuesto sobre vehículos automotores y presentación del diagnóstico realizado sobre las vigencias 2015 al 2020, con el objetivo de crear alianzas estratégicas para el fortalecimiento de la base de datos vehicular.

Mesas de trabajo y capacitaciones virtuales a concesionarios: se llevaron a cabo para socializar los trámites y servicios ofrecidos en la Dirección de Gestión de Ingresos y en especial del nuevo Portal Web del impuesto sobre vehículos automotores, exclusivo para este sector; se les brindó capacitación al personal asignado por cada concesionario sobre el registro de vehículos nuevos en el portal de impuestos de la página web de la Gobernación de Córdoba; y socialización de la Campaña de Traslados de matrículas al Departamento de Córdoba.

- Brigadas de fiscalización presencial: realización de Brigadas de Fiscalización Presencial en los municipios del departamento de Córdoba con el objetivo de socializar, sensibilizar y controlar los impuestos departamentales.

Se desarrollaron mesas de trabajo presencial con alcaldes de los municipios del departamento de Córdoba, con el fin de fortalecer las rentas departamentales y municipales en pro de la inversión en el departamento de Córdoba.

Recaudo del impuesto sobre vehículos automotores:

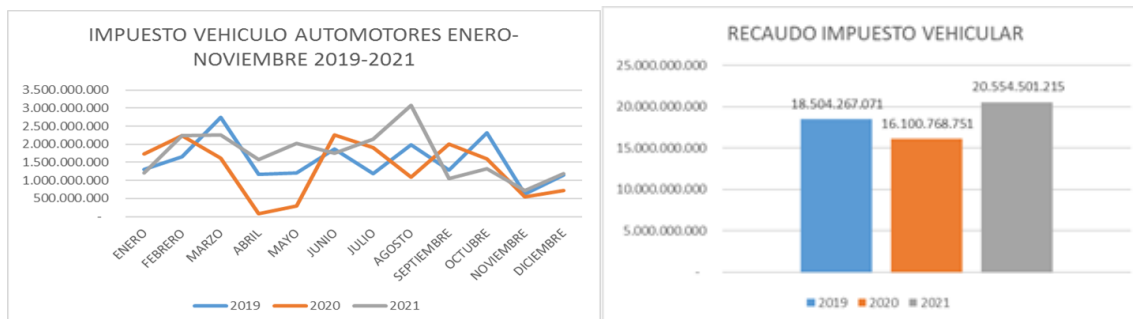
La Ordenanza No. 010 de 2021, sancionada por el Gobernador de Córdoba Orlando Benítez Mora, el 02 de julio de 2021, ordenó conceder a los contribuyentes responsables de los tributos departamentales, el beneficio tributario de descuento sobre intereses y sanciones para pago total de las obligaciones vencidas a cargo del contribuyente, vigencia 2020 y anteriores.

Por lo anterior, se ordenó la reducción del 100% de sanciones e intereses moratorios hasta el 29 de agosto de 2021 y 80% de sanciones e intereses moratorios hasta el 30 de octubre de 2021.

Las medidas adoptadas, permitieron un comportamiento de recaudo, indicando que, los contribuyentes aprovecharon la oportunidad que el gobierno departamental les brindó durante el mes de agosto, y saldaron la deuda que tenían por concepto de este impuesto.



MES	2019	2020	2021
Enero	1.309.490.606	1.741.284.916	1.212.816.622
Febrero	1.654.772.920	2.230.245.163	2.229.616.053
Marzo	2.737.468.309	1.613.308.748	2.248.631.974
Abril	1.173.593.120	83.583.299	1.583.893.852
Mayo	1.208.213.516	298.146.141	2.031.766.688
Junio	1.875.783.678	2.265.522.011	1.756.167.223
Julio	1.179.658.629	1.899.775.548	2.140.876.092
Agosto	1.985.569.116	1.089.694.379	3.064.816.925
Septiembre	1.289.550.153	2.005.299.558	1.057.261.650
Octubre	2.319.481.040	1.600.921.759	1.323.124.152
Noviembre	626.496.030	543.159.884	716.407.771
Diciembre	1.144.189.954	729.827.345	1.189.122.213
Total	18.504.267.071	16.100.768.751	20.554.501.215



Fuente: Base De Datos Infotributos.

El ingreso más alto, se presentó en el mes de agosto, con el 16% del recaudo debido al descuento ofrecido durante ese tiempo, según lo indicó la Ordenanza. En los meses de febrero y marzo, se registran con el 12% del recaudo más alto, por ser los meses con descuento por pronto pago, con el 15% de descuento en la vigencia 2021, para los contribuyentes que se encuentran al día con las vigencias anteriores.

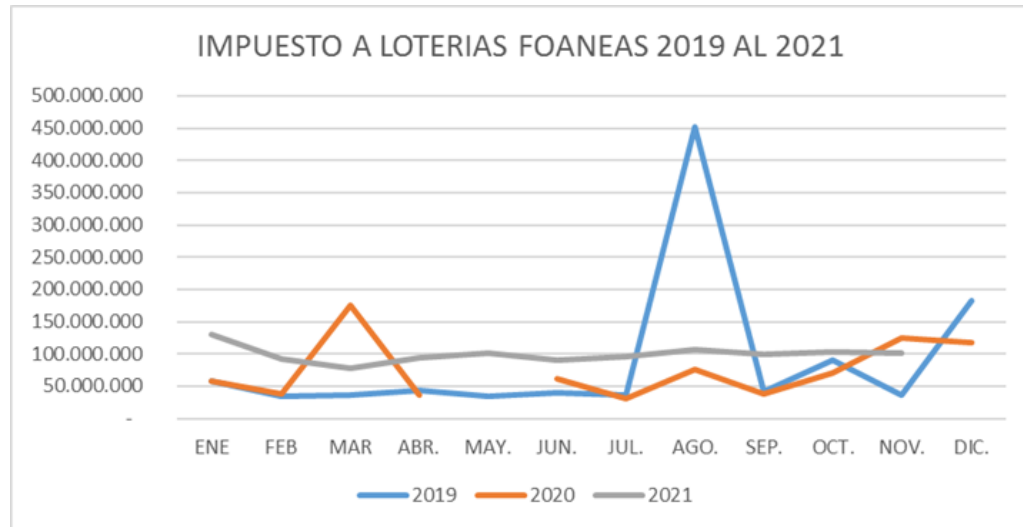
Impuesto de loterías foráneas: el logro de las metas con respecto a este impuesto, implicó, realizar las siguientes acciones:

- Se verificó el cumplimiento en la presentación de 160 declaraciones del impuesto de loterías foráneas, de los meses de enero a octubre de 2021.
- Se realizó el cruce de información con Coljuegos, que permitió verificar las transferencias realizadas al departamento por el impuesto de loterías de las vigencias 2018 y 2019, quedando pendiente 2020 y 2021 en espera de



la información que publica Coljuegos, teniendo en cuenta que ya fue verificada con el chip.

- Extemporaneidades en el impuesto de las loterías foráneas en las vigencias 2019 - 2020 de la lotería de Risaralda para lo cual se realizó el Acto previo No. 00002-2021 y No. 00003 -2021 lotería Beneficencia Valle del Cauca.



Control y seguimiento de saldos negativos fimproex: en el año 2021 desde el área de fiscalización en apoyo con TTI Consumo, se lograron recuperar saldos negativos a corte 30 de noviembre de 2021 los cuales fueron consignados oportunamente.

Mes	Monto \$
Febrero	1.881.200
Marzo	469.125
Junio	9.434.900
Agosto	1.111.704
Total	12.896.929

Verificación y aperturas de bodegas: esta actividad se logró cumplir en un 100% de acuerdo a la meta proyectada en la vigencia, con la verificación y autorización de 24 bodegas, descritas a continuación:



RESOLUCIONES DE AUTORIZACION DE BODEGAS 2021 FIRMADOS POR HACIENDA					
No	EMPRESA	SOLICITUD	No DE PRODUCTOS	No RESOLUCION	FECHA
1	VINOS DE LA CORTE	AUTORIZACION DE BODEGA	1	00307	08/03/2021
2	MAPICO	AUTORIZACION DE BODEGA	1	00308	08/03/2021
3	ENALIA	AUTORIZACION DE BODEGA	1	00309	08/03/2021
4	GREEN FOOD	AUTORIZACION DE BODEGA	1	00310	08/03/2021
5	ENALIA	AUTORIZACION DE BODEGA	1	00584	14/04/2021
6	CI BLU SAS	AUTORIZACION DE BODEGA	1	00753	27/08/2021
7	INVERLEOKA	AUTORIZACION DE BODEGA	1	01026	24/05/2021
8	COLOMA	AUTORIZACION DE BODEGA	1	01850	15/07/2021
9	SILENO	AUTORIZACION DE BODEGA	1	01851	15/07/2021
10	BODEGAS AÑEJA	AUTORIZACION DE BODEGA	1	01938	22/07/2021
11	MEICO	AUTORIZACION DE BODEGA	1	02031	26/07/2021
12	DISOL SA	AUTORIZACION DE BODEGA	1	02104	09/07/2021
13	DISLICOES	AUTORIZACION DE BODEGA	1	02175	03/08/2021
14	AMERICA DE LICORES	AUTORIZACION DE BODEGA	1	02468	17/08/2021
15	ALTIPAL	AUTORIZACION DE BODEGA	1	02938	08/09/2021
16	ARTESANOS DE SERVEZA	AUTORIZACION DE BODEGA	1	02938	08/09/2021
17	COLTABACO	AUTORIZACION DE BODEGA	1	02993	09/09/2021
18	PHILIP MORRIS	AUTORIZACION DE BODEGA	1	02998	09/09/2021
19	ROLDAN GOURMET	AUTORIZACION DE BODEGA	1	03414	30/09/2021
20	DISOL SA	AUTORIZACION DE BODEGA	1	03417	30/09/2021
21	MEICO	AUTORIZACION DE BODEGA	1	03436	30/09/2021
22	BODEGAS DE MOSELA	AUTORIZACION DE BODEGA	1	03530	05/10/2021
23	ALMACENES EXITO	AUTORIZACION DE BODEGA	1	03915	22/02/2021
24	GRUCAL	AUTORIZACION DE BODEGA	1	03918	22/10/2021

Dificultades: la principal dificultad en la fiscalización se debe a la escasez de vehículos de apoyo disponibles para trasladar el personal asignado para realizar las visitas. Así mismo, es necesario contar con profesionales y técnicos para las visitas en campo y control de todos los impuestos.

6.9.4.4.3. Subprograma: Fortalecimiento control a la evasión y el contrabando en el Departamento de Córdoba.

Objetivo del Subprograma: Fortalecer el control a la evasión y el contrabando de productos sujetos al impuesto al consumo, impuesto a la gasolina y el sacrificio clandestino de semovientes que afectan las rentas departamentales.

Indicador de producto	Línea base	Meta de producto 2023	Meta 2021
N° líneas de Programa control a la evasión y el contrabando en Departamento de Córdoba cumplidas	470	2.000	600

Ejecución financiera del programa anticontrabando: mediante Convenio PM No. 027 del 25 de febrero de 2021, suscrito entre la Gobernación de Córdoba y la Federación Nacional de Departamentos, se busca de forma conjunta mitigar el flagelo del contrabando de productos sujetos al impuesto al consumo, para lo cual se aportaron los siguientes recursos para el desarrollo del Programa así:



Ejecución Financiera Programa Anticontrabando - 2021					
Aportantes	Fuente	Aporte	Ejecución	SalDOS	% Ejecución
Federación Nacional de Departamentos	03-3-3.45.99.4.2.1-235	\$353.771.971	\$220.224.385	\$ 133.547.586	62,25%
Gobernación de Córdoba	03-3-3.45.99.4.2.1-20	\$216.808.211	\$204.403.267	\$ 12.404.944	94,28%
Total		\$570.580.182	\$424.627.652	\$ 145.952.530	74,42%

Las aprehensiones y decomisos son puesto a disposición al área de fiscalización para continuar con el proceso efectuado por anticontrabando, en el año 2021 desde el mes de enero a 30 de noviembre se efectuaron las siguientes actividades:

- Se adelantó el proceso administrativo a 68 incautaciones realizadas por el grupo anticontrabando.
- Se pasaron 24 expedientes de la vigencia anterior (2020) a la dirección de cobro coactivo.
- Se proyectó al Acta de Destrucción de mercancía 19 procesos de vigencia 2020 y 47 procesos vigencia 2021 adicionales a las vigencias anteriores de mercancía existente en Bodega.
- Se dictaron 4 capacitaciones al grupo anticontrabando sobre la ley 1762 de 2015.
- Identificación en bodega del contribuyente Comercializadora MZ, de producto vínico introducido al departamento sin legalizar, sobre el cual se generó sanción por valor de \$952.359; cancelada el 8 de octubre de 2021.
- Pago de un infractor por una incautación por el valor de \$178.635; cancelada el 30 de junio de 2021.

Para el desarrollo del Programa Anticontrabando se tomaron en cuenta diferentes líneas de acción o planes de acción basadas en diferentes áreas de sensibilización y control como se muestra a continuación:

Línea de acción de comunicación: mediante esta línea se busca el desarrollo de un proceso de capacitación integral sobre las estrategias, metodologías y regulación jurídica relacionadas con la lucha anticontrabando a la Dirección de Rentas y el Grupo Operativo, junto con estrategias de participación ciudadana para la población en general, aliados estratégicos y comerciantes, la implementación de mecanismos vía web para atención, información y denuncia ciudadana. Se logró sensibilizar cerca de 1.294 comerciantes, 265 jóvenes, y 1.815 consumidores o posibles consumidores.

Línea de acción de capacitación y participación ciudadana: esta línea se enfoca en las estrategias en medios de comunicación para informar e impactar sobre el contrabando de cigarrillos cervezas y licores y piezas publicitarias. Se alcanzaron a hacer 10 eventos de capacitación dirigido a personal de la Gobernación; así mismo



se capacitaron aproximadamente 256 aliados estratégicos de la Policía Nacional y demás entidades estatales.

Línea de acción de fortalecimiento a grupos operativos: se realizaron actividades de control y fiscalización coordinados con la Policía Fiscal y Aduanera, Policía Nacional, SIJIN, CTI, fiscalía general de la Nación y otros aliados. Se hicieron 1.294 visitas de control a comerciantes, tenderos, expendedoras, conductores, entre otros; 22 cierres conforme a lo expuesto en la Ley 1762 de 2015; y se han realizado 3 comités en donde han participado entidades como la Policía del Departamento, Policía Metropolitana, SIJIN DECOR, SIJIN MEMOT, DIAN, POLFA, Fiscalía, INVIMA, FND y demás entidades enmarcadas en el Decreto 913 de 2016.

Línea de acción de análisis de la información: Estudios y análisis de información integrado con los Organismos de Control, y de inteligencia judicial, DIAN, PONAL, POLFA, SIJIN, CTI y fiscalía general de la Nación y demás actores. Se han realizado 73 positivos que han dejado aprehensiones y decomisos así:

Decomiso de mercancía 2021		
Clase	Cantidad	Valor comercial
Cerveza extranjera	1.152	\$ 2.304.000
Cerveza nacional	20.700	\$ 34.800.000
Cigarrillo extranjero	2.532.414	\$7.880.026.650
Licor extranjero	82	\$ 4.902.000
Licor nacional	216	\$ 6.725.000
Total	2.554.564	\$ 7.928.757.650


Decomiso de productos sujetos a imposable consumo - vigencia 2021

Cantidad de productos decomisados	
Municipio	Cantidad
Cereté	7.805
Chinú	90
Ciénaga de Oro	20
Lorica	15.323
Momil	17
Montería	10.960
Planeta Rica	56
San Bernardo del Viento	2.520.000
Purísima	41
Sahagún	226
San Carlos	209
TOTAL	2.554.747

Cantidad de productos decomisados por municipio - 2021



Decomiso de mercancía - vigencia 2021



Decomiso de productos de imposable consumo durante 2021

Seguimiento cerveza nativa: el departamento de Córdoba mediante ordenanza 014 de 2021, estableció el "incentivo para promover la producción con materia prima agrícola local. La tarifa del impuesto al consumo de cervezas será del veinticuatro por ciento (24%) para aquellos productores, que adquieran la materia prima agrícola necesaria para su fabricación a pequeños y medianos productores del departamento, sin ninguna vinculación económica con el productor, que hagan parte del programa de Agricultura por Contrato, siempre y cuando el producto sea consumido en el departamento". En ese orden de ideas mediante resolución 02151 de 02 de agosto de 2021 otorgó Incentivo tributario a BAVARIA & CIA S.C.A por una vigencia de 5 años.

Se estimaba de acuerdo a plan de Negocios presentado por la empresa BAVARIA & CIA S.C.A que para el 2021, esta empresa aportaría en el Impuesto al consumo \$77.714.000.000 millones al departamento de Córdoba en las distintas marcas que comercializan, donde la cerveza nativa aportaría en ese valor, unos 34765 hl, es decir unas 10.534.849 unidades por las que cancelarían \$1.441.167.343 en impuestos al departamento, sin embargo, ante el aumento del consumo de cerveza en el departamento por encima de lo proyectado, para el año 2021 BAVARIA & CIA S.C.A canceló al departamento de Córdoba por concepto de Impuesto al consumo \$88.826.122.800 correspondiente al 93% del total del impuesto al consumo de cervezas nacionales el cual fue de \$95.511.960.000.

La cerveza Nativa en el 2021 aportó al departamento de Córdoba por concepto de impuesto al consumo \$2.700.390.960 logrando Comercializar 19.739.700 unidades de cerveza de 330 ml, la cual haciendo la conversión a Hl corresponde a 65.141 un valor muy superior al pronosticado inicialmente de 34.765 Hl correspondiente a un 187%.



Participación en unidades de los productos comercializados por koops comercial		
Vigencia fiscal 2021		
Nombre del producto	Total	%
Águila r (330) (und)	69.226.500	32%
Costeñita r (175) (und)	33.403.292	15%
Cerveza póker	25.296.506	12%
Águila light r (330) (und)	18.681.030	9%
Budweiser (l) (269) (und) nac	8.432.280	4%
Águila ligh r	4.370.992	2%
Águila br	4.572.711	2%
Póker r	3.588.042	2%
Águila light r 250	3.387.472	2%
Pilsen r (330) (und)	2.323.890	1%
Cerveza marca cerveza nativa	19.121.400	9%
Otras marcas	24.418.584	11%
Totales	216.822.699	100%

6.9.4.4.5. Subprograma: Fortalecimiento, Modernización y Transparencia de la Hacienda Pública.

Objetivo del subprograma: Implementar acciones para fortalecer la Gobernanza de la Secretaría de Hacienda Departamental, a través de prácticas de transparencia en la información de las finanzas, presupuestos participativos, proceso y procedimientos establecidos acordes a las normas legales en materia financiera, legal, de archivo, eficiencia y eficacia en la planeación y gestión de la Hacienda Pública.

Indicador de producto	Línea base	Meta de producto 2023	Cumplimiento de la meta 2021
Programa para el fortalecimiento, modernización y transparencia de la Hacienda pública formulado e implementado	0	1	1

Informe reserva y cuentas por pagar a 31 noviembre 2021:

Al iniciar la vigencia 2021, se tenían Cuentas por pagar vigencia 2020, por el cierre de la vigencia fiscal, las cuales se constituyeron en la Dirección Técnica con



Funciones de Información Financiera (tesorería) por una cuantía total de \$35,151,092,557.46 según resolución No. 001-2021. El 26 de febrero de 2021 mediante Resolución 004-2021, se presentó modificación parcial a la resolución de constitución de cuentas en su artículo primero, se constituyeron las cuentas por pagar a 31 de diciembre de 2020 por valor de \$35.098.323.507,46.

La reducción en las cuentas por pagar obedeció a anulación de órdenes de pago de viáticos que no fueron legalizados y transferencia a la Universidad de Córdoba que debió anularse porque no se registraron deducciones por devolución de impuestos. A corte de 30 de noviembre de 2021 se pagó una cuantía total de treinta y cinco mil treinta y cuatro millones ciento treinta y nueve mil setecientos treinta y seis con cuarenta y seis centavos m/cte. (\$35.034.139.736,46) de cuentas por pagar de 2020, quedaron pendiente de pago la suma de sesenta y cuatro millones ciento ochenta y tres mil setecientos setenta y un con cero pesos m/cte. (\$64.183.771,00).

Las cuentas por pagar pendientes de Pago, son libranzas de las cuales no han remitido información para el pago y una Orden de Pago de FONPET.

Cuentas Por Pagar Vigencia 2020				
Cxp	Valor Cuentas Por Pagar	Pagada	Pendiente	%
Educación	\$5.029.765.859,06	\$5.029.765.859,06	\$0	100%
Salud	\$7.815.783.954,86	\$7.815.278.370,86	\$505.584,00	0,8%
Central	\$22.252.773.693,54	\$22.189.095.506,54	\$63.678.187,00	57,1%
Total	\$35.098.323.507,46	\$35.034.139.736,46	\$64.183.771,00	100%
% Pagos	100%	99,82%	0,29%	

En lo corrido del año 2021 se evidencia que la ejecución de las cuentas por pagar ascendió a un 99,82%, representado en un incremento frente a la ejecución de las cuentas por pagar de vigencia 2019 que fue de 96,8%.

Cuentas en reserva vigencia 2020: se constituyeron Reserva de vigencia fiscal 2020 en la Dirección de Presupuesto por una cuantía total de veintiséis mil quinientos veintiún millones quinientos diez mil novecientos ochenta y cinco con cuarenta y nueve centavos m/cte. (\$26.521.510.985,49) según decreto de cierre No 028 de 2021. A corte de 30 de noviembre de 2021, se pagaron cuentas de Reserva de vigencia fiscal 2020 en la Dirección Técnica con Función de Información Financiera (tesorería) una cuantía total de quince mil ochocientos veintinueve millones ciento trece mil ochocientos sesenta y tres con doce centavos m/cte. (\$15.829.113.863,12).

Quedaron pendiente de pago la suma de siete millones novecientos sesenta y nueve mil quinientos pesos m/cte. (\$7.969.500) y por cobrar la suma de diez mil seiscientos ochenta y cuatro millones cuatrocientos veintisiete mil seiscientos veintidós con treinta y seis centavos (\$10.684.427.622,36).



Reservas Constituidas Corte 2020					
Reserva	Reserva Constituida	Pagada	Pendiente Con OP	Pendiente Sin Cobrar	%
Educación	\$ 4.056.336.667,71	\$3.272.206.653,71	\$1.449.000	\$784.130.014	19%
Salud	\$13.914.618.775,15	\$6.200.787.665,87	\$ 6.520.500	\$7.705.861.609,28	55%
Central	\$ 8.550.555.542,62	\$6.356.119.543,54	0	\$2.194.435.999,08	26%
Total	\$26.521.510.985,48	\$15.829.113.863,12	\$ 7.969.500	\$10.684.427.622,36	100%

Mes	Ene	Feb	Mar	Abr	May	Jun	Jul	Ago	Sep	Oct	Nov	Total	%
Pagadas	455	902	949	1.091	899	1.212	1.036	846	695	1043	903	10.031	99%
Causadas	9	8	6	10	11	9	22		5	8	5	93	1%
Total, Órdenes Gestionadas												10.124	100%

Gestiones, Mejoras Ejecutadas Por La Dirección: en la vigencia 2021 se desarrollaron acciones como:

- Comités fiduciarios: A la fecha se ha llevado a cabo un (3) comité con fiduciaria Popular y 3 comité con Fiducia occidente, cumpliendo la meta establecida 100%.
- Conciliaciones con el encargo fiduciario: Las conciliaciones del encargo Fiduciario de occidente 421580 se realizan por cada mes. La última conciliación de pagos se realizó fue la de septiembre de 2021.
- Depuración de las cuentas bancarias: En el 2021 se realizó Depuración de cuentas con los dos encargos Fiduciarios Occidente y Popular, verificando las cuentas activas, aperturadas y canceladas, se logró un avance del 20% de la depuración con las entidades bancarias. Resultados: 22 cuentas canceladas en fiduciaria de occidente, 6 cuentas canceladas Departamento, 18 cuentas aperturadas Fiducia, y 4 cuentas aperturadas Departamento.
- Transferencias: Se resalta la gestión realizada para que todas las trasferencias a la Asamblea, Contraloría, Indeportes, Universidad de Córdoba, entre otras, se hicieran puntualmente, a la fecha de 30 de noviembre de 2021 se encuentran al día.
- Conciliación con Entidades Fiduciarias: El área de Tesorería a partir de 2021 inició conciliaciones mensuales con Fiduciaria de Occidente permitiendo un conocimiento más profundo del encargo Fiduciario, cómo funcionan los Fondos y los pagos a través de dicha entidad. Entre el mes de enero al 30 de junio del 2021 se llevado a cabo cuatro (4) comités de conciliaciones con fiduciaria Occidente; por otra parte, de las cuentas del Departamento se están conciliando 25 de BBVA, Banco Occidente y Banco Bogotá. Y al mes de septiembre se conciliaron los pagos efectuados a través de las cuentas pagadoras manejadas por FIDUCIARIA POPULAR S.A.



- Archivo y digitalización: A la fecha el 100% de las órdenes de pago han sido digitalizadas, y la relación o inventario en Excel se ha cumplido en 100% hasta el mes de septiembre.
- Reingeniería de procesos: La DTIF en la revisión de procedimientos y estructura organizacional reporta un avance del 100%. La meta es actualización de 4 procedimientos, de los cuales se han adelantado 4.
- Conciliación tesoral: Para el caso de las cuentas del Departamento se están conciliando 25 cuentas de BBVA, Banco Occidente y Banco Bogotá, las cuales van conciliadas a junio de 2021.
- Reteicas: Durante las vigencias 2018 y 2019 no se estaba reintegrando a los Municipios Reteica debido a que no habían enviado la documentación para el reintegro. Con la nueva administración de 2020, se adelantó la gestión con los todos los municipios circulares 001 de 2020 emitida por la Secretaría de hacienda 22 de mayo de 2021, posteriormente se llevó a cabo una auditoria y como resultado se reintegraron todos los Reteicas de 2018-2019. Durante Las vigencias 2020 y 2021 se ha transferido a todos os Municipios del Departamento los Reteicas practicados mensualmente. A la fecha la última transferencia fue del mes de noviembre de 2021.
- Reorganización de la oficina: Se trasladó la oficina de tesorería a un espacio más amplio, los puestos de trabajo se organizaron de acuerdo al flujo del proceso incrementando la eficiencia en la ejecución de las actividades, permitiendo, además, mantener el distanciamiento social e implementación de los protocolos de bioseguridad.
 - *Gestión Contable:* En la vigencia se logró cumplir satisfactoriamente los objetivos de este subprograma, entre los aspectos que se consideran pertinente destacar en el año 2021 son los siguientes:

Conciliaciones Bancarias: Al cierre del mes de noviembre 2021, contamos con la información suministrada desde la dirección Técnica con funciones de Información Financiera, en la que existen 250 productos bancarios las cuales incluyen cuentas de ahorros, corrientes cartera colectiva y occitoresos (estas dos últimas no son conciliables contablemente por su naturaleza); la totalidad de las cuentas de ahorros y corrientes se encuentran 100% conciliadas, para ello se depuraron las partidas que se encontraban sin identificar de vigencias anteriores y se procedió a ajustarlas contablemente mediante acuerdos de Comité de Sostenibilidad Contable, para este caso solo existieron 16 cuentas bancarias con diferencias justificadas mediante informe realizado por cada contratista responsable de la conciliación.

La información contable de estas cuentas bancarias no presentaba fielmente los hechos económicos al cierre de las vigencias anteriores, existiendo un grado de incertidumbre en la información reflejada en los estados financieros, por cuanto los valores representativos están presentando inconsistencias, afectando el efectivo total disponible en Banco al finalizar el periodo 2019, como oportunidad de mejora en nuestra dirección se realizaron las siguientes acciones durante los periodos 2020 y 2021:



- Circularización de Bancos para conocer la composición de cada cuenta bancaria tanto del departamento como de la Fiducia.
- Comparación de saldos bancarios vs el libro auxiliar de Tesorería y los saldos contables.
- Ajustes, reclasificaciones y traslados según corresponde de las diferencias encontradas las cuales se soportan con las partidas conciliatorias por cada cuenta.
- Revisión periódica de la información contable, con el fin de permitir minimizar el riesgo de reincidir en los errores cometidos en las vigencias anteriores.
- Revelación de la información mediante notas a los Estados Financieros al cierre del periodo 2021.

Mediante este informe, se revelan avance de las conciliaciones bancarias de la vigencia 2021 las cuales se encuentran actualizadas al finalizar el periodo noviembre 2021, permitiendo detectar posibles errores en la contabilidad en tiempo real, e identificar su origen para posterior corrección, garantizando una información veraz, real y oportuna.

Depuración Contable: Se realiza el proceso de identificación de las cuentas contables bancarias que componen el efectivo y las cuentas administradas por la fiducia, comparando los saldos reflejados en los Estados Financieros a diciembre 2019 Vs la información certificada por la dirección de Tesorería y cada uno de los bancos realizando las siguientes actividades durante el año 2021:

- Se evidencian 524 cuentas contables de Bancos y Fiducia las cuales son reflejadas en los Estados Financieros a diciembre 2019 y que no corresponde a la información suministrada mediante circularización bancaria durante los años 2020 y 2021.
- Se realiza las respectivas reclasificaciones, modificaciones y ajustes en dichas cuentas contables con el fin de reflejar una información veraz y fidedigna de los Estados Financieros a través de la cancelación y/o actualización de códigos contables.
- Se revela el procedimiento de depuración contable de dichas cuentas bancarias mediante Notas y Revelaciones a 31 diciembre 2020 el cual puede ser consultado en la página del CHIP – Contaduría General de la Nación y en la Página Web de la Gobernación.

Gestión Contable: En el período de enero 2021 a 30 de Noviembre 2021, se actualizaron los procedimientos contables, tomando como base el Marco Normativo para las Entidades de Gobierno definido por la Contaduría General de la Nación – CGN - mediante la Resolución 533 de 2015, la cual fue modificada por la Resolución 425 de 2019, que contiene: el Marco conceptual emanado de la Resolución 167 del 14 de octubre 2020, las Normas para el reconocimiento, Medición, Revelación y Presentación de los Hechos Económicos de los estados financieros y el alcance del manual de políticas adoptado en el año 2019 por la gobernación de Córdoba, en alineación con la Resolución 620 de 2015 y sus



modificaciones, que establece el Catálogo General de Cuentas a utilizar en el registro de las operaciones como documento fuente por el Departamento de Córdoba.

En cumplimiento a la resolución No 001 del 23 de enero 2020, por la cual se adopta el Procedimiento para la preparación y publicación de los informes financieros y contables mensuales, en los Procedimientos Transversales del Régimen de Contabilidad Pública en la Gobernación de Córdoba, Se presentan mensualmente los Estados financieros, los cuales se encuentran publicados en la página de la gobernación de Córdoba a 30 de noviembre 2021.

Indicadores Financieros: De acuerdo con el artículo 79 de la Ley 617 de 2000, “El Departamento Nacional de Planeación publicará en medios de amplia circulación nacional con la periodicidad que señale el reglamento y por lo menos una vez al año, los resultados de la evaluación de la gestión de todas las entidades territoriales, incluidos sus organismos de control, según la metodología que se establezca para tal efecto”. Por esta razón, y teniendo en cuenta el contexto en el cual se expidió la Ley 617, se considera que el enfoque de la medición debe continuar siendo fiscal, incorporando aspectos presupuestales de sanidad fiscal, gestión de recursos y gasto, manejo de la deuda y planeación financiera, así como involucrar aspectos contables. A continuación, se presentan los indicadores financieros – Aspectos Contables, teniendo en cuenta los saldos reflejados en los Estados Financieros, publicados y certificados a 30 de noviembre 2021, así.

INDICADOR	DEFINICIÓN	FORMULA	ago-21	INTERPRETACIÓN
IMPORTANCIA DE LOS INGRESOS TRIBUTARIOS	Representa la participación que tienen los ingresos tributarios dentro de los ingresos totales.	Cuenta 4105 Ingresos tributarios / Clase 4 Ingresos totales	19.85	El porcentaje muestra la importancia (dependencia) de los ingresos tributarios en el total de los ingresos
IMPORTANCIA DE LOS INGRESOS FISCALES Tributarios y No tributarios	Representa la participación que tienen los ingresos fiscales dentro de los gastos totales.	Cuenta 4105 Ingresos tributarios + cuenta 4110 No tributarios / Clase 5 Gastos total	21.07	Cuanto mayor sea este indicador se necesitarán menos recursos por transferencias y endeudamiento para cubrir los egresos
DEPENDENCIA DE LAS TRANSFERENCIA	Representa la participación que tienen las transferencias dentro de los ingresos totales	Grupo 44 Ingresos por transferencias / Clase 4 Ingresos totales	79.05	Cuanto mayor sea este indicador, la entidad será más dependiente de las transferencias nacionales
GASTOS DE OPERACIÓN Y ADMINISTRACIÓN	Expresa la participación de los gastos en actividades de dirección, planeación, apoyo y en desarrollo de la operación básica de la entidad sobre los gastos totales.	Grupo 51 Gastos Administración + Grupo 52 Gastos de Operación / Clase 5 Gastos totales	4.41	Entre más alta sea esta proporción, habrá menos recursos disponibles para gastos sociales e inversión.
GASTO PÚBLICO SOCIAL	Expresa el porcentaje del total de gastos destinados por las entidades contables públicas para satisfacer necesidades básicas	Grupo 55 Gasto público social / Clase 5 Gastos totales	72.70	Entre mas alto el resultado significa que habrá una mayor proporción de recursos destinados a necesidades básicas
NIVEL DE ENDEUDAMIENTO TOTAL	Mide el endeudamiento total de la entidad con relación a sus activos.	Clase 2 Total Pasivos / Clase 1 Total Activo	93.16	Refleja la proporción de las obligaciones totales en relación con sus activos. Entre más alto este indicador mayores compromisos con terceros.
CAPACIDAD DE AUTOFINANCIAMIENTO DE LOS GASTOS DE FUNCIONAMIENTO	Mide la solvencia y la sostenibilidad de los gastos de funcionamiento de la entidad	Grupo 51 Gastos de administración + 52 Gastos de operación / 4105 Ingresos tributarios + 4110 Ingresos no tributarios	20.91	Este indicador determina que tan sostenible es el nivel mediante el flujo de ingresos para suplir los gastos de funcionamiento.
NIVEL DE ENDEUDAMIENTO FINANCIERO	Mide el endeudamiento financiero de la entidad con relación a sus activos.	Grupo 22 Operaciones de Crédito Público y Financiamiento con Banca Central + Grupo 23 Operaciones de financiamiento e instrumentos derivados / Clase 1 Total Activos	3.15	Refleja la proporción de las obligaciones financieras en relación con sus activos. Entre más alto este indicador mas compromisos con acreedores financieros

Teniendo en cuenta la anterior información, se puede determinar que la gobernación de Córdoba está representando sus ingresos totales en un 79.05% a partir de la proporción de los ingresos totales que corresponden a transferencias de la nación, compuestas principalmente por el Sistema General de Participaciones, Fondo de Solidaridad y Garantías - FOSYGA-, COLJUEGOS5, IVA Telefonía celular, Sobretasa al ACPM, las transferencias del sector eléctrico para inversión de las empresas del orden nacional y otras transferencias para inversión. Con respecto a los ingresos tributarios y no tributarios representan un total 21.07% comparándolos con los ingresos totales.

Con respecto al análisis del Nivel de Endeudamiento, se incluye un indicador contable que busca medir la proporción del pasivo total con relación a los activos de la gobernación de Córdoba, determinando que los Pasivos representan el 93.16% con respecto a los activos totales, reflejando una desventaja para el departamento, al calcular los resultados de evaluación de la gestión que realiza el DNP cada año; para minimizar el riesgo de una mala calificación es necesario realizar un análisis, depuración, avalúo, e identificación de los Activos Fijos (Propiedades, Planta y Equipos) del Departamento que permita un incremento significativo a los activos de la entidad, tal como se ha dejado establecido en el Comité de Sostenibilidad Contable, cuya responsabilidad recae sobre la Secretaría de Gestión Departamental.

Reporte de información financiera: El Departamento de Córdoba, se encuentra al día en el reporte de información ante la Contaduría General de la Nación, a noviembre de 2021 se logró consolidar la información financiera a nivel central, quedando pendiente las Entidades Agregadas, de conformidad con el Procedimiento MAHP03.03.01.18. P23 "Conciliación e Incorporación de Información Financiera de las Entidades Agregadas en los Estados Financieros". La información correspondiente al 31 de diciembre de 2021 se consolida al 15 de febrero de 2022.

La información financiera consolidada en los Estados Financieros del Departamento de Córdoba es preparada de conformidad con la Resolución 159 de junio 10 de 2019, mediante la cual se incorpora, en los Procedimientos Transversales del Régimen de Contabilidad Pública, el procedimiento para la agregación de información, diligenciamiento y envío de los reportes de la Categoría Información Contable Pública Convergencia, a la Contaduría General de la Nación, a través del Sistema Consolidador de Hacienda e Información Pública CHIP.

La información financiera correspondiente al periodo enero - marzo de 2021, formularios CGN2015-001 Saldos y Movimientos Convergencia, CGN2015-002 Operaciones Recíprocas Convergencia y CGN2016C01 Variaciones Trimestrales Significativas, fue reportada inicialmente el 21 de abril de 2021 a través del Sistema Consolidador de Hacienda e Información Pública - CHIP de la Categoría Información Contable Pública Convergencia, dentro de los tiempos estipulados por la Contaduría General de la Nación,



La información financiera correspondiente a los periodos abril - junio de 2021 y julio – septiembre de 2021, formularios CGN2015-001 Saldos y Movimientos Convergencia, CGN2015-002 Operaciones Recíprocas Convergencia, CGN2016C01 Variaciones Trimestrales Significativas, fue reportada a través del Sistema Consolidador de Hacienda de Información Pública - CHIP de la Categoría Información Contable Pública Convergencia, dentro de los tiempos establecidos por la Contaduría General de la Nación mediante Resolución No.706 de diciembre 16 de 2016 y sus modificaciones. Igualmente, y de conformidad con la Resolución No.109 de junio 17 de 2020, que modificó el artículo 7º de la Resolución 706 de 2016, se efectuó el reporte del formulario CGN2020_004_COVID_19 para los periodos abril-junio y julio – septiembre de 2021

En cuanto al reporte de Conciliación de Operaciones recíprocas, el departamento se encuentra en un 72% de consistencias de información al cierre del mes de septiembre de 2021, lo cual es satisfactorio al comparar esta información contable con los saldos reportados por otras entidades territoriales ante la Contaduría General de la Nación.

Comité Técnico De Sostenibilidad Contable: En cumplimiento a lo presupuestado, de las dos reuniones anuales programadas de acuerdo con la resolución 0546 de 2017, por la cual se crea el Comité Técnico de Sostenibilidad Contable del Departamento de Córdoba, existe cumplimiento del 50%, el resto se realizará para el cierre del periodo 2021, mediante el cual se autorizará las depuraciones contables que se generen en el proceso de saneamiento contable de la entidad.

Desde la Dirección de contabilidad, en coordinación con la Secretaría de Hacienda, se realizaron permanentes mesas de trabajo, socializando con las diferentes áreas involucradas en el registro de los hechos económicos y estableciendo una visión real de los saldos contables, planteando constantemente soluciones en cuanto a la depuración y reclasificación de las cuentas contables, todo esto con la aprobación del Comité Técnico de Sostenibilidad Contable al interior de la entidad.

Existen compromisos pendientes mediante Comité Técnico de Sostenibilidad Contable, se continúan presentando deficiencias en el inventario detallado de los bienes muebles e inmuebles a cargo de la Secretaría de Gestión a través de la Dirección de Almacén, quienes son responsables de la actualización, identificación, proceso de levantamiento topográfico de las Propiedades, Planta y Equipos del Departamento de Córdoba, una vez se obtenga la información pertinente y confiable, se procederá a solicitar al Gobernador de Córdoba la autorización de actualización de los saldos reflejados en Estados Financieros por concepto de Propiedades, Plata y Equipos y Bienes Históricos y Culturales del Departamento.

RETOS: Teniendo en cuenta que la Contaduría General de la Nación como órgano rector de la información contable pública en Colombia, se encuentra en proceso de modernización constante del Régimen de Contabilidad Pública para



Entidades de Gobierno; desde la Secretaría de Hacienda - Dirección de Contabilidad, se tiene el reto de ir a la vanguardia de dichas actualizaciones, realizando el continuo ajuste a los procedimientos ya establecidos y aprobados dentro de la entidad, que vayan en procura del mejoramiento continuo de la información contable y financiera al cierre de cada periodo.

Lograr la uniformidad de la información a través de mesas de saneamientos de manera continua, que permita a la entidad cumplir con los principios de Contabilidad adoptados mediante el Manual de Políticas Contables de la Gobernación de Córdoba.

Analizar permanentemente, los procedimientos establecidos por la Contaduría General de la Nación, en el proceso de implementación de las NICSP en Colombia, para garantizar la calidad de los Estados Financieros presentados por el Departamento de Córdoba.

En estos momentos se están estableciendo planes de trabajo con cada una de las Direcciones de esta secretaría para dar solución a las brechas que se están presentando en el proceso de consolidación de la información contable al cierre del año 2021.

Se establecen cronogramas de actividades con las diferentes áreas que alimentan la información financiera y contable del Departamento, con el fin de socializar y verificar el cumplimiento de la normatividad vigente para la presentación de los Hechos Económicos.

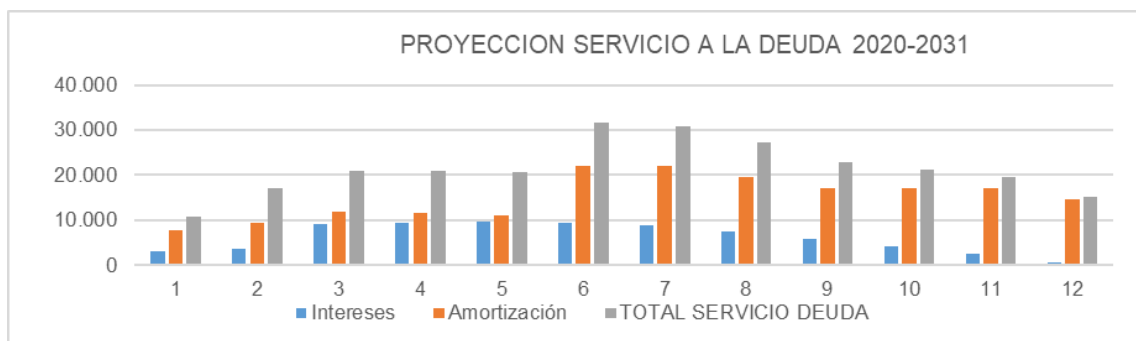
Dificultades: Se requiere dar continuidad a los proyectos de apoyo financiero, técnico y logístico, que inciden en el proceso contable que permitan soportar la capacidad operativa, mejorar la calidad de la información financiera de la entidad territorial y mitigar los riesgos de índole administrativa, contable y tributaria, entre los cuales están:

- Ajustes y/o Desarrollos en el módulo de ingresos para lograr la integralidad de la información tercerizada desde la dirección de Rentas mediante la información de gestión de ingresos enlazada con la información contable en tiempo real.
- Se requiere de un desarrollo y/o mejora en el sistema de información Financiera PCT para la contabilización de los pagos por caja menor, de tal forma que el nombre, razón social, identificación tributaria del proveedor del bien o servicio, número de factura, valor factura, impuestos facturados, deducciones y/o retenciones practicadas, etc., se reflejen y controlen en el sistema, que permitan el cumplimiento de las obligaciones tributarias a cargo de la entidad territorial.
- Ajustes de la información contable y administrativo referente a las Propiedades, planta y equipos de la Gobernación de Córdoba, que permitan calcular el deterioro, y depreciación al finalizar el periodo contable.
- Fortalecer el Recurso Humano de la dirección de información financiera con funcionarios de planta con perfil de contador público, capacitarlos en



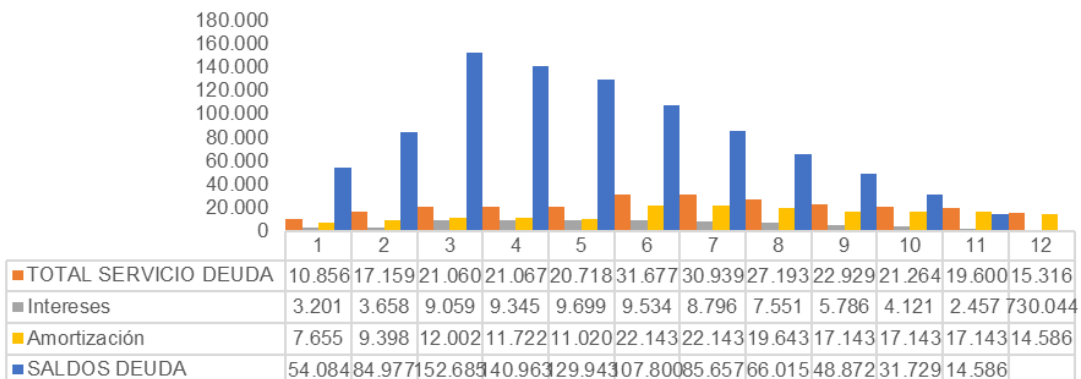
políticas y procedimientos contable establecidos por la Gobernación, en cumplimiento de ello La información contable es ejecutada desde el área de Central de Cuentas por un profesional universitario, cuya profesión es contador Público.

- Presentar en los términos establecidos por la Ley al gobernador y secretario de hacienda para la toma de decisiones; para lo cual se generan los Estados Financieros comparativos en las fechas establecidas por la Contaduría General de la Nación, firmados por el contador y gobernador departamental, los cuales sirven como instrumento para la toma de decisiones.
 - Presentar oportunamente la información contable a los diferentes órganos de control de forma trimestral y realizar a más tardar el 31 de marzo un análisis del estado de la situación financiera y Resultado integral a 31 diciembre de la vigencia anterior a partir del cierre 2021; Se evidencia cumplimiento 100% en los envíos de reportes de información contable a través del CHIP a la Contaduría General de la Nación.
 - Depurar la contabilidad de la gobernación, acorde a los lineamientos de Contabilidad Pública en el Sistema SIIF que permita la generación de la información oportuna y confiable; Al cierre del presente seguimiento a 31 diciembre 2021, aún está pendiente por integrar la Nómina tercerizada, y los ingresos contabilizados por terceros desde el área de rentas.
 - Efectuar conciliación de cuentas mensuales entre las áreas de Renta, Tesorería, almacén, Fiducia, Presupuesto Contabilidad a más tardar dentro de los 15 días calendarios del mes siguiente para lo cual se realizaron comités de conciliación de ingresos durante la vigencia 2021, evidenciando diferencias a nivel contable que han sido subsanadas.
- *Servicio a la deuda:*

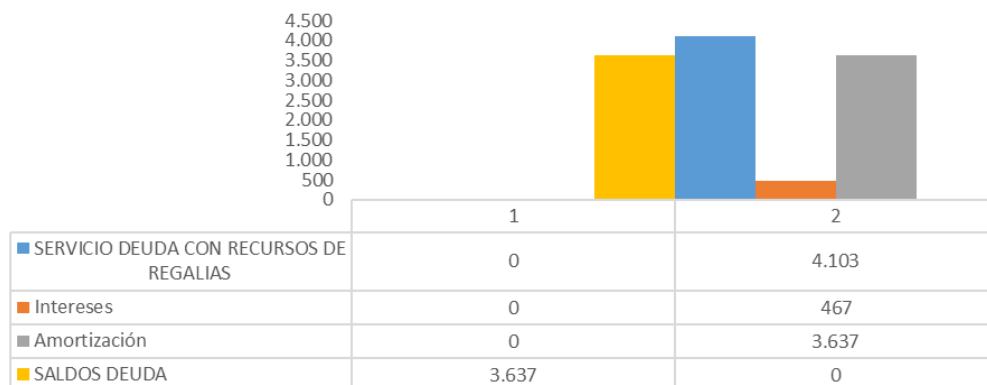




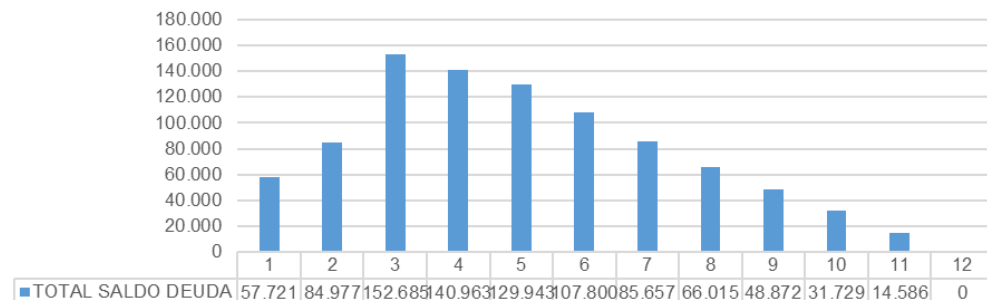
PROYECCIÓN SERVICIO DEUDA PÚBLICA PERIODO 2020 - 2031
A PRECIOS CORRIENTES



SERVICIO DE DEUDA CON SGR 2020-2021



TOTAL SALDO DEUDA 2020-2031



- **Procesos Contractuales:** En cumplimiento a los indicadores del Plan de Desarrollo la Secretaría de Hacienda procedió en la vigencia 2021, realizó un total de 83 procesos contractuales, que fortalecen y apoyan a las diferentes Direcciones de esta Secretaría, todos se liquidaron a corte de 31 de diciembre de 2021. Es de anotar que, estos contratos dieron cumplimiento a lo estipulado en los objetivos que busca esta Secretaría y se cumple con el plan de adquisiciones propuesto en las vigencias informadas.



- *Gestión con entidades bancarias:* La Secretaría de Hacienda gestionó con las entidades bancarias lo siguiente:
- Arriendo de las oficinas de la Dirección de Gestión de Ingresos y la Dirección de Cobro Persuasivo con Jurisdicción Coactiva a cargo del Banco Occidente.
- Contrato de “prestación de servicios profesionales y de apoyo informático a la gestión tributaria, mediante la actualización y mantenimiento de un sistema de información tributario con la instalación de la infraestructura tecnológica requerida para que los funcionarios del grupo de gestión de ingresos de la Secretaría de Hacienda de la Gobernación de Córdoba lleven a cabo la administración y control automatizado de los impuestos”, el cual se logró que el Banco Occidente lo cancelará, ahorrándole al Departamento el total de la vigencia 2021.
- Durante la vigencia 2021 la Secretaría de Hacienda procedió a realizar dos desembolsos del crédito No CON-ET-007 entre la Gobernación de Córdoba y FINDETER S.A, para un total de Cuarenta Y Tres Mil Cuatrocientos Noventa Y Dos Millones Ciento Setenta Y Nueve Mil Quinientos Quince pesos M/CTE (\$43,492,179,515).
- *Departamento de Córdoba mejora calificación de capacidad de pago 2021:* En cumplimiento a lo establecido en la Ley 819 de 2003, la calificadora VALUE & RISK RATING, sociedad calificadora de valores asignó la calificación al Departamento de Córdoba BB+ (Doble B Más), con perspectiva estable para largo plazo y asignó calificación VrR 3 (Tres) para corto plazo.

Esta calificación mejoro respecto a la emitida el año 2020, la cual fue de BB (Doble B) (sencillo) para largo plazo y VrR 3- (Tres Menos) al corto plazo; lo anterior, obedece a la reactivación y recuperación de las Rentas Departamentales en el 2021.

Es de anotar que en el presente informe no se refleja el cierre de fin de año de la Secretaría de Hacienda, a la fecha sólo inició este proceso, por lo que el informe de gestión presenta con corte al 30 de noviembre de 2021.

6.9.4.5. Programa. Gobierno eficiente y fortalecido en la vigilancia de la gestión pública.

Objetivo del Programa. Fortalecer las competencias internas en materia de control interno mejorando la eficiencia y los resultados de la gestión por medio del control a los procesos administrativos, tendiendo a mitigar los riesgos a través del seguimiento, auditoria, evaluación y asesoría, en función del Mejoramiento Continuo Institucional, en pro del cumplimiento de las políticas institucionales.

6.9.4.5.1. Subprograma. Sistema de control interno a los territorios.

Objetivo del subprograma. Con la capacitación, asesoría e instrucción a los funcionarios públicos en los roles de control interno, se pretende obtener mejorar los niveles de eficiencia y de transparencia en todas las actuaciones de los servidores públicos en la gestión pública.



Nombre del Subprograma	Indicador de Producto	Línea Base	Meta de Producto 2021	Meta vigencia Alcanza a junio 30
<i>Sistema de control interno a los territorios</i>	Número de entes territoriales y entidades descentralizadas, capacitados y fortalecidos en el modelo estándar de control interno y modelo integrado de planeación y gestión y en MECI para el cuatrienio	31	10	10

El cumplimiento de la meta programada para la vigencia, se pudo alcanzar mediante el desarrollo de actividades dispuestas en el cumplimiento de cada indicador de producto.

A través de la Oficina de Control Interno, se realizó s capacitaciones virtuales a 10 municipios del Departamento de Córdoba, los cuales son. Santa Cruz de Lorica, Chinú, San Bernardo del Viento, Sahagún, Moñitos, Puerto Escondido, San Carlos, Cerete, Chima y San Antero. Cumpliendo la meta operativa en un 100%, con el personal de la Oficina.

6.9.5. Componente: Participación Ciudadana.

6.9.5.1. Programa: Participación Cívica.

Objetivo del Programa: Contribuir al ejercicio de la participación activa de los cordobeses, creando mecanismos de participación y fortaleciendo las organizaciones comunales y comunitarias en el departamento de Córdoba.

Meta de Resultado: 100% de la caracterización realizada a las juntas de acción comunal del departamento

6.9.5.1.1. Sub Programa: Fortalecimiento a las organizaciones comunales.

Objetivo del subprograma. Promover los espacios de participación de las Juntas de Acción Comunal a través de la formación en la legislación actualizada y vigente.

Este subprograma cuenta con tres indicadores, los cuales han avanzado de la siguiente forma:

Para el cumplimiento del indicador:

Número de juntas de acción comunal capacitadas en legislación comunal, se suscribió Contrato: SIN-012-2021, por un monto de Inversión: \$26.603.640. la programación inicial de los Recursos 2021: \$10.400.000.

Con esta inversión se benefició una Población de 211 personas capacitadas, pertenecientes a juntas de acción comunal, ubicados en los 30 municipios del Departamento.



Los temas de capacitación a juntas de acción comunal fueron temas jurídicos, constitución y actualización de sus dignatarios, alcanzando un avance del 50%, del total de la meta programada para la vigencia.

Número de redes de participación ciudadana en el Departamento

Número del Contrato: SIN-013-2021 y SIN-013-2021

Inversión: Recursos programados 2021: \$ 0; Recursos ejecutados 2021: \$50.673.600

Con relación a este indicador, la Secretaría ha realizado reuniones virtuales y presenciales con los diferentes presidentes de las Juntas de Acción Comunal del Departamento, acompañados por el Ministerio del Interior y la Dirección de Participación Ciudadana, de forma individual con cada una de las juntas, con el propósito de acompañarlos en su conformación legal.

En este indicador se realizó una inversión por valor de, y están en el 100% del cumplimiento de la meta.

Número de caracterizaciones realizada a las juntas de acción comunal en el departamento de Córdoba

Se tiene como reto para la vigencia 2022 realizar el apoyo en el acompañamiento de las Juntas, para realización de la caracterización de cada una.