

***PLAN DE DESARROLLO UNIDOS POR CORDOBA
“2016-2019”***

***INFORME DE RENDICIÓN DE CUENTAS DE LA
GESTIÓN***

DEL GOBERNADOR DE CÓRDOBA

EDWIN BESAILE FAYAD

PERÍODO DE RENDICIÓN 2017



PRESENTACIÓN

La rendición de cuentas es una relación de doble vía entre la Administración y la ciudadanía, en la cual la primera tiene la obligación de informar sobre sus acciones y justificarlas, mientras que la ciudadanía tiene el derecho de exigir explicaciones, retroalimentar la gestión pública territorial e incentivar el buen desempeño y comportamiento de sus gobernantes y su equipo de trabajo.

En este sentido para la rendición de cuentas de la vigencia 2017 correspondiente al segundo año de mi mandato y con la participación activa de todo el equipo de Gobierno Departamental, se presenta este informe a la ciudadanía, concretando los avances de los programas y proyectos plasmados en las estas estrategias que hacen parte del Plan de Desarrollo Departamental 2016-2019 "UNIDOS POR CÓRDOBA.

Durante mi campaña a la Gobernación, puse a consideración de los cordobeses un programa de gobierno, cuyo contenido fue articulado a los lineamientos del Plan Nacional de Desarrollo y a las nuevas estrategias para lograr la Paz en todo el territorio nacional.

Hoy presentamos este informe, el cual cuenta con el avance acumulado de los resultados de los dos años de mi Gobierno (2016-2017) y el avance puntual de las metas de producto de la vigencia 2017, el cual está específico por componentes, programas y subprogramas, resaltando los componentes de: Educación, Salud, Mujer y Género, Envejecimiento y Vejez, infancia y adolescencia, cultura, recreación y deportes, vivienda, empleo, seguridad, viviendas, vigilancia en la prestación de los servicios públicos, agua potable y saneamiento básico e Infraestructura Estratégica Subregional- Transporte, por su impacto social y de necesidades más sentidas por los cordobeses, para lo cual se contó con recursos de inversión para lograr las metas, a través de diferentes fuentes de financiación tales como ingresos propios del Departamento, Sistema General de Participaciones y Regalías.

Somos conscientes que hace falta mucho por lograr, pero nuestro reto es seguir gestionando recursos, para alcanzar esas metas y poder velar por un Departamento económico, social y ambientalmente sostenible.

Muchas gracias,

Edwin Besaile Fayad

Gobernador de Córdoba



INTRODUCCIÓN

El siguiente informe describe la Gestión de la Administración Departamental en la vigencia 2017 y los avances del Plan de Desarrollo Unidos por Córdoba 2016-2019, por Programas, Subprogramas, metas de resultado acumulada 2016-2017 y metas físicas de Producto con la respectiva inversión por componente y sector 2017.

Así mismo se presentan los avances, logros, dificultades, soluciones y retos que persisten para lograr las metas que a la fecha no se han podido alcanzar y la sustentación del porque se lograron algunas metas y no otras que también se habían programado.

Para la mayor comprensión del informe se tomó como base la estructura del Plan de Desarrollo, enmarcado en el Pilar, las Seis estrategias, los componentes de cada estrategia, los programas, subprogramas y metas de resultado y de producto, siguiendo el mismo orden para una mayor orientación de la inversión en los diferentes sectores que lo conforman.

Es importante resaltar que las metas que a la fecha no se han alcanzado, se debe a diferentes limitaciones presupuestales, quedando como compromiso de la administración Departamental gestionar proyectos y recursos para poder cumplirle a la comunidad cordobesa.

GABINETE DEPARTAMENTAL

EDWIN JOSÉ BESAILE FAYAD
GOBERNADOR

Secretarios de Despacho

CAMILO ANDRÉS MEJÍA PADILLA
Director Departamento Administrativo de
Planeación

ROBERTO JOSÉ TIRADO HERNANDEZ
Secretario General

BERNARDO JOSÉ VEGA VERGARA
Secretario de Gestión Administrativa

MARIA EUGENIA FERREIRA CHAAR
Secretaria de Hacienda

CARLOS ENRIQUE ANGULO MARTÍNEZ
Secretario de Infraestructura

JULIO CESAR MONTIEL CASTRO
Secretario de Educación

Eduardo Germán Vélez Baquero
Secretario de Desarrollo de la Salud

ERNESTO VERGARA PARRA
Secretario de Competitividad y Cooperación
Internacional

EDGAR GARCES ABDALA
Secretario de Interior y Participación
Ciudadana (E)

MARTIN EMILIO JALAL AGAMEZ
Secretario de Tránsito y Transporte

JAIME ARTURO TOBIAS COGOLLO
Secretario de Desarrollo Económico y
Agroindustrial

KATYA CORRALES VERGARA
Secretaria de Juventud

SANDRA GÓMEZ URBINA
Secretaria de Mujer, Género y Desarrollo
Social

OLGA ELENA PAYARES URZOLA
Secretaria de Cultura

ANA CAROLINA MERCADO GAZABÓN
Jefe Oficina Asesora Jurídica

JORGE IVÁN RÍOS URUETA
Director Departamental de Regalías

EDGAR GARCES ABDALA
Director Técnico para Atención Víctimas del
Conflicto Armado Interno

RUBI MENDO CONTRERAS
Directora Administrativa de Personal

YEMERSON VELÁSQUEZ DÍAZ
Director Administrativo de Seguridad
Alimentaria

JAIRÓ CRUZ LOZANO
Director Administrativo de Contratación

FABIÁN ENRIQUE LORA MÉNDEZ
Director Técnico de Ambiente y Gestión del
Riesgo

RICARDO FABIÁN PASTRANA MUÑOZ
Director TICs

MARIANELLA SOFÍA DUMAR LORA
Directora Administrativa Programa de
Discapacidad

OSCAR ESPITIA GARZÓN
Director Financiero Contador

LILA PATRICIA VILLALBA PASTRANA
Director Técnico de Vivienda

MARIA CECILIA FRASSER ARRIETA
Directora Financiera Grupo Gestión de
Ingresos

JUAN SEBASTIÁN QUINTERO MENDOZA
Dirección Administrativa de la Oficina
Jurídica.

RAFAEL CARMELO REVOLLO MENDEZ
Directora Administrativa Ley 550

ROLAND FLOREZ SIERRA
Director Administrativo de Turismo y
Artesanía

JUAN CARLOS SANCHEZ HOYOS
Director Administrativo de Presupuesto

FERNANDO SIMÓN HUMANEZ MARTÍNEZ
Director Administrativo y Técnico de
Infraestructura

ADRIANA MILENA SANCHEZ ARTEAGA
Director Técnico de Información Financiera

ANGÉLICA AVILEZ ARGEL
Director Administrativo de Infraestructura

DAZAETH NEGRETE DÍAZ
Directora Administrativa de Sistemas

SINDY ZEA
Directora Administrativa de Prensa y
Comunicaciones

YENIS MARIA MANCHEGO ROCHE
Jefe Oficina de Control Interno

WILLINGTON A. CUESTA MEDRANO
Jefe Oficina de Control Interno
Disciplinario

VICTOR MANUEL FAYAD MORALES
Director Instituto Departamental de
Deportes de Córdoba –INDEPORTES-

GLORIA CABRALES SOLANO
Gerente Aguas de Córdoba S.A. E.S.P
(PDA)

Avances Plan de Desarrollo 2016-2017

Avances Plan de Acción 2017

1. PILAR DEL PLAN DE DESARROLLO DE CÓRDOBA

1.1. Componente: Alianzas para la Paz y Reconciliación

1.1.1 Programa 1. Caminos para la Paz Cordobesa

1.1.1.1 Subprograma 1. Unidos Por Córdoba Construimos Paz

2. ESTRATEGIA COMPETITIVIDAD E INFRAESTRUCTURAS ESTRATÉGICAS

2.1. Componente 1: Alianzas Estratégicas para la Competitividad

2.1.1. Programa 1. Cooperación Internacional

2.1.1.1 Subprograma 1. Alianzas de Cooperación Internacional

2.1.2. Programa 2. Alianzas Público Privadas, Córdoba Competitiva.

2.1.2.1. Subprograma 1. Gestión para la Generación de Competitividad

2.1.3. Programa 3. Contratos Paz para el Desarrollo de Córdoba

2.1.3.1 Subprograma 1. Desarrollo Regional y Subregional para el departamento de Córdoba

2.2. Componente 2. Ciencia Tecnología e Innovación-CTI

2.2.1. Programa 1. Ciencia, Tecnología e Innovación para la Competitividad de Córdoba

2.2.1.1. Subprograma 1. Fomento a la Investigación en Ciencia Tecnología e Innovación-CTI.

2.3. Componente 3.

2.3.1. Programa 1. Gente TIC.

2.3.1.1. Subprograma 1. Puntos de Paz

2.3.1.2. Subprograma 2. En TIC confío

2.3.1.3 Subprograma 3. TIC's para personas con discapacidad

2.3.2. Programa 2. Córdoba Competitiva con TIC's

2.3.2.1 Subprograma 1. Acceso y apropiación de las TIC's

2.3.2.2 Subprograma 2. Salud con TIC's

2.3.2.3. Subprograma 3. Implementar programas de formación en mejores técnicas de Agro e industria

2.3.2.4. Subprograma 4. Gobierno inteligente

2.3.2.5. Subprograma 5. Córdoba atractiva y cultural

2.4. Componente 4. Infraestructura Estratégica Subregional- Transporte

2.4.1. Programa 1. Infraestructura Vial para la Competitividad y la Paz

2.4.1.1. Subprograma 1. Mejoramiento Vial

2.5. Componente 5. Equipamiento

2.5.1. Programa 1. Equipamiento para la competitividad

2.5.1.1 Subprograma. Equipamiento Estratégico

2.6. Componente 6. Tránsito y Movilidad

2.6.1. Programa 1. Planificación estratégica vial y el respeto a la vida

2.6.1.1. Subprograma 1. Seguridad y Movilidad Vial del Departamento.

2.6.2. Programa 2. Cultura Ciudadana, seguridad y Prevención Vial "MANOS A LAS VIAS PARA LA PAZ Y EL RESPETO A LA VIDA

2.6.2.1. Subprograma 1. Educación, prevención, y seguridad vial para el respeto a la Vida

2.7. Componente 7. Fortalecimiento y Desarrollo Agroindustrial

2.7.1. Programa 1. Productividad un Potencial Rural

2.7.1.1. Subprograma 1: Promoción y Desarrollo de la Agroindustria

2.7.1.2. Subprograma 2. Infraestructura Productiva y de Comercialización.

2.8. Componente 8. Biocombustibles

2.8.1 Programa 1. Energía alternativa

2.8.1.1 Subprograma 1. Cultivos Bioenergéticos para biocombustibles

2.9. Componente 9. Turismo

2.9.1. Programa 1. Córdoba turística

2.9.1.1. Subprograma 1. Turismo sostenible

2.10. Componente 10. Agua Potable y Saneamiento Básico

2.10.1 Programa 1: Agua potable y Saneamiento para la Competitividad

2.10.1.1 Subprograma 1: Agua potable para la competitividad

2.10.1.2. Subprograma 2: Saneamiento Básico para la Competitividad

2.10.1.3. Subprograma 3. Servicio Público de Aseo para la Competitividad

2.10.1.4 Subprograma 4. Competitividad Ambiental en los Servicios de Acueducto, Alcantarillado y Aseo

2.10.2.5. Subprograma 4. Fortalecimiento Institucional del Gestor del Plan Departamental de Agua.

3. ESTRATEGIA MOVILIDAD SOCIAL

3.1. Componente 1: Educación Articulada Al Desarrollo Y La Paz

- 3.1.1. Programa 1. Asequibilidad o Disponibilidad para la Educación de los Cordobeses.
 - 3.1.1.1. Subprograma 1. Implementación de la Jornada Única.
 - 3.1.1.2. Subprograma 2. Construcción, mantenimiento y mejoramiento de la infraestructura de establecimientos educativos.
 - 3.1.1.3. Subprograma 3. Infraestructura para educación terciaria y apoyo a universidad pública.
 - 3.1.1.4. Subprograma 4. Dotación Escolar.
 - 3.1.1.5. Subprograma 5. Desarrollo de capacidades con tecnologías en las aulas.
 - 3.1.1.6. Subprograma 6. Gestión para el desarrollo de la educación.
 - 3.1.1.7. Subprograma 7. Disposición de docentes, directivos docentes y administrativos.
- 3.1.2. Programa 2. Acceso con responsabilidad en la educación de los Cordobeses.
 - 3.1.2.1. Subprograma 1. Acceso a la educación
 - 3.1.2.2. Subprogramas 2. Córdoba libre de analfabetismo
 - 3.1.2.3. Subprogramas 3. Alimentación saludable como estrategia de permanencia.
 - 3.1.2.4. Subprogramas 4. Educación inicial responsable con calidad y pertinencia.
- 3.1.3. Programa 3. Educación con aceptabilidad y de calidad para los Cordobeses.
 - 3.1.3.1. Subprograma 1. Índice Sintético de Calidad Educativa- ISCE.
 - 3.1.3.2. Subprograma 2. Proyectos pedagógicos transversales del MEN con aplicación en la ETC Córdoba.
 - 3.1.3.3. Subprograma 3. Excelencia docente, programa de becas docentes y apoyo a la investigación.
 - 3.1.3.4. Subprograma 4. Excelencia docente: programa “Todos a Aprender”.
 - 3.1.3.5. Subprograma 5. Inducción y re inducción de docentes y directivos docentes.
 - 3.1.3.6. Subprograma 6. Plan territorial de formación docente.
 - 3.1.3.7. Subprograma 7. Córdoba “Bilingüe”
 - 3.1.3.8. Subprograma 8. Modernización y articulación de la educación media.
 - 3.1.3.9. Subprograma 9. Incentivos a la calidad educativa
 - 3.1.3.10. Subprograma 10. Incentivos y apoyo para la educación universitaria, técnica y tecnológica de los Cordobeses
 - 3.1.3.11. Subprograma 11. Plan Departamental de lectura y escritura
 - 3.1.3.12. Subprograma 12. Sistema de Gestión de Calidad.
 - 3.1.3.13. Subprograma 13. Niños y niñas con necesidades educativas especiales.

- 3.1.3.14. Subprograma 14. Etno educación
- 3.1.3.15. Subprograma 15. Modelos Educativos Flexibles.
- 3.1.4. Programa 4. Permanencia o adaptabilidad del sistema educativo Departamental.
- 3.1.4.1. Subprograma 1. Eficiencia del Sector Educativo Cordobés.
- 3.1.4.2. Subprograma 2. Estructura organizacional y procesos administrativos.
- 3.1.4.3. Subprograma 3. Gestión Documental SED

3.2. Componente 2: Salud para el equilibrio social.

- 3.2.1. Programa 1. Unidos para el desarrollo con salud.
- 3.2.1.1. Subprograma: 1. Gestión Transectorial
- 3.2.2. Programa 2. Salud con equidad.
- 3.2.2.1. Subprograma 1. Gestión integral de riesgo en salud
- 3.2.3. Programa 3. Fortalecimiento institucional en salud efectivo
- 3.2.3.1. Subprograma 1: Gestión de la salud pública
- 3.2.3.2. Subprograma 2: Infraestructura en Salud

3.3. Componente 3: Discapacidad e inclusión social

- 3.3.1. Programa 1. Población en situación de discapacidad
- 3.3.1.1. Subprograma: 1. Política pública departamental para población en situación de discapacidad

3.4. Componente 4. Empleo

- 3.4.1. Programa 1. Oportunidades de Empleo
- 3.4.1.1. Subprograma 1. Promoción Empresarial
- 3.4.1.2. Subprograma 2: Asociatividad empresarial para el empleo
- 3.4.1.3. Subprograma 3. Crédito para el empleo productivo
- 3.4.1.4. Subprograma 4. Empleo para la Mujer
- 3.4.2. Programa 2. Política de Trabajo Decente
- 3.4.2.1. Subprograma 1. Promoción y Articulación del Trabajo Decente

3.5. Componente 5: Mujer y Género.

- 3.5.1. Programa 1. Derechos de Género y derechos humanos para mujeres
- 3.5.1.1. Subprograma: 1. Fortalecimiento y empoderamiento de instancias, autoridades y leyes, en los derechos de las mujeres.
- 3.5.1.2. Subprograma 2. Fortalecimiento al Programa Social “Casa de la Mujer”
- 3.5.1.3. Subprograma 3. Formalización de la Oferta y Demanda Económica de Las Mujeres.

3.6. Componente 6. Envejecimiento y Vejez.

3.6.1. Programa 1. Atención integral a adultos mayores

3.6.1.1. Subprograma: 1. Centros de vida y bienestar

3.6.1.2. Subprograma 2. Promoción social

3.6.1.3. Subprograma 3. Nuevo Comienzo, un nuevo motivo para vivir

3.6.1.4. Subprograma 4. Seguridad alimentaria, derecho de adultos mayores, a la vida.

3.7. Componente 7. Vivienda con entorno social y saludable para los cordobeses.

3.7.1. Programa 1. Acceso a la vivienda digna para los cordobeses.

3.7.1.1. Subprograma 1. Mejoramiento de Vivienda Urbana y Rural.

3.7.1.2. Subprograma 2. Promoción de programas de vivienda

3.7.1.3. Subprograma 3. Vivienda de Interés prioritario para ahorradores (VIPA)

3.7.1.4. Subprograma 4: Mi casa ya!!

3.7.1.5. Subprograma 5. Vivienda de Interés Social Rural.

3.7.1.6. Subprograma 6. Vivienda para Cordobeses destacados.

3.7.1.7. Subprograma 7. Planes de vivienda de interés social.

3.7.1.8. Subprograma 8. Titulación de predios.

3.7.1.9. Subprograma 9. Vivienda gratuita 2.

3.7.1.10. Subprograma 10. Sistema de Información Departamental de Vivienda de Córdoba (SIDVIC)

3.8. Componente 8. Servicios Públicos (Diferentes Aguas Potable Energía y Gas)

3.8.1. Programa 1. Servicios públicos con equidad (Energía y Gas)

3.8.1.1. Subprograma 1. Aumento de la Cobertura con Equidad- (Energía y Gas)

3.9. Componente 9: Recreación, Deporte y Uso del Tiempo Libre

3.9.1. Programa 1. Recreación y Deporte Escolar, Social Comunitario y Actividad Física.

3.9.1.1. Subprograma 1. Formación y Masificación Deportiva

3.9.2. Programa 2. Posicionamiento y Liderazgo Deportivo en Córdoba.

3.9.3. Programa 3. Modernización y Fortalecimiento Institucional

3.9.3.1. Subprograma 1. Formación y Organización Institucional

3.9.3.2. Subprograma. 2. Infraestructura para la Recreación y Deporte.

3.10. Componente 10. Cultura

3.10.1. Programa 1. Patrimonio y diversidad cultural

3.10.1.1. Subprograma 1. Patrimonio cultural material e inmaterial y diversidad cultural

- 3.10.1.2. Subprograma 2. Gestión del patrimonio documental del Departamento.
- 3.10.2. Programa 2. Bienes y Servicios
 - 3.10.2.1. Subprograma 1. Promoción de la lectura y escritura y fomento del uso de las bibliotecas públicas.
 - 3.10.2.2. Subprograma 3. Infraestructura cultural y/o espacios físicos apropiados.
 - 3.10.3.3. Subprograma 4. Eventos culturales artísticos y folclóricos, lúdicos y festivos.
 - 3.10.3.4. Subprograma 5. Producción y circulación de contenidos culturales
 - 3.10.3.5. Subprograma 6. Escuela de bellas artes y humanidades de Córdoba
 - 3.10.3.6. Subprograma 7. Comunicación ciudadana, comunitaria y pública.
- 3.10.3. Programa 3. Fortalecimiento de la institucionalidad cultural y la participación ciudadana.
 - 3.10.3.1. Subprograma 1. Formación de creadores y gestores culturales
 - 3.10.3.2. Subprograma 2. Sistema de Departamental de Cultural
 - 3.10.3.3. Subprograma 3. Fortalecimiento técnico y administrativo
- 3.10.4. Programa 4. Innovación, creación y emprendimiento cultural
 - 3.10.4.1 Subprograma 1. Formación e incentivos para las iniciativas de emprendimiento cultural

3.11. Componente 11. Juventud

- 3.11.1. Programa 1. Juventud emprendedora participando en la construcción de la Paz.
 - 3.11.1.1. Subprograma 1. Sistema Departamental de Juventud.
 - 3.11.1.2. Subprograma 2. Fomento de la Política Pública de Juventud.
 - 3.11.1.3. Subprograma 3. Medidas de Prevención, Protección, Promoción y Garantías de los derechos de las y los Jóvenes.
- Subprograma 4. Jóvenes Constructores de Paz

3.12 Componente 12: Primera infancia, infancia, adolescencia y fortalecimiento familiar

- 3.12.1 Programa 1. Empoderamiento de la política pública de primera infancia, infancia, adolescencia y fortalecimiento familiar.
 - 3.12.1.1. Subprograma 1. Promoción y Desarrollo De los Derechos De Los Niños, Niñas, Adolescentes y Familia.

4. ESTRATEGIA TRANSFORMACIÓN DEL CAMPO

4.1. Componente 1: Ordenamiento Social y Productivo de las Tierra

- 4.1.1. Programa 1. Desarrollo Rural con Enfoque Territorial 603
 - 4.1.1.1. Subprograma 1. Intervención integral para el desarrollo

4.2 Componente 2. Adecuación de tierras e infraestructura de riego

4.2.1 Programa 1. Riego y drenaje

4.2.1.1 Subprograma 1. Infraestructura para la producción agropecuaria

4.3 Componente 3. Proyectos productivos

4.3.1 Programa 1. Desarrollo para la paz

4.3.1.1 Subprograma 1. Producción agrícola sostenible

4.3.1.2 Subprograma 2. Producción forestal sostenible

4.3.1.3. Subprograma 3. Producción pecuaria

4.3.1.4. Subprograma 4. Producción acuícola.

4.3.2. Programa 2. Cadenas productivas

4.1.3. Subprograma 1. Encadenamientos productivos.

4.4. Componente 4. Planes de negocio.

4.4.1. Programa 1. Oportunidades rurales

4.4.1.1. Subprograma 1. Agronegocios

4.5. Componente 5. Asistencia técnica integral

4.5.1. Programa 1. Planificación y organización de la asistencia técnica agropecuaria.

4.5.1.1. Subprograma 1. Seguimiento y evaluación asistencia técnica

4.6. Componente 6. Seguridad alimentaria y nutricional

4.6.1. Programa 1. Asistencia Alimentaria y Nutricional

4.6.1.1. Subprograma 1: RESA CUNA

4.4.1.2. Subprograma 2: Banco de alimentos

5. SEGURIDAD, JUSTICIA Y DEMOCRACIA PARA LA CONSTRUCCIÓN DE PAZ

5.1. Componente 1: Cultura de respeto y goce efectivo de los derechos humanos

5.1.1. Programa 1. Cultura de respeto y goce efectivo de los derechos humanos.

5.1.1.1. Subprograma 1. Fortalecimiento de la seguridad, la convivencia y la prevención de violaciones a los derechos humanos.

5.2. Componente 2: Justicia y Seguridad.

5.2.1. Programa 1: Seguridad y convivencia ciudadana para la paz.

5.2.1.1. Subprograma 1: Seguridad, orden público y convivencia para la paz.

5.3. Componente 3: Población Indígena, Afrocolombianos y Rrom.

5.3.1. Programa 1. Igualdad, no discriminación y respeto por la identidad

- 5.3.1.1. Subprograma 1. Apoyo y fortalecimiento a las comunidades indígenas
- 5.3.1.2. Subprograma 2. Apoyo y fortalecimiento a las comunidades afrodescendientes.
- 5.3.1.3. Subprograma 4. Apoyo a comunidades LGTBI

5.4. Componente 4: Víctimas y posconflicto

- 5.4.1. Programa 1. Víctimas y posconflicto Construyendo Paz
 - 5.4.1.1. Subprograma 1. Prevención y protección
 - 5.4.1.2. Subprograma 2. Registro y sistemas
 - 5.4.1.3. Subprograma 3. Asistencia y atención
 - 5.4.1.4. Subprograma 4. Reparación integral - ámbito - reparación colectiva.
 - 5.4.1.5. Subprograma 5. Reparación integral: ámbito - reparación individual
 - 5.4.1.6. Subprograma 6. Participación
 - 5.4.1.7. Subprograma 7. Rehabilitación
 - 5.4.1.8. Subprograma 8. Fortalecimiento.
 - 5.4.1.9. Subprograma 9. Verdad y Justicia.
 - 5.4.2.10. Subprograma 10. Fomento de la reintegración social y económica.

6. ESTRATEGIA BUEN GOBIERNO

6.1. Componente 1. Gestión Institucional Transparente, Eficaz y Participativa.

- 6.1.1. Programa 1. Gestión Pública Transparente.
 - 6.1.1.1. Subprograma 1. Eficiencia y Eficacia Administrativa y Financiera
- 6.1.2. Programa 2. Gobierno Abierto y Modernización Institucional.
 - 6.1.2.2. Subprograma 1. Fortalecimiento y Vigilancia de la Función y Gestión Pública
- 6.1.3. Programa 3. Fortalecimiento del Sistema de Hacienda
 - 6.1.3.1. Subprograma 1. Desarrollo del Sistema de Hacienda Córdoba

7. ESTRATEGIA CRECIMIENTO VERDE

7.1. Componente 1. Desarrollo Sostenible y Gestión Ambiental.

- 7.1.1. Programa 1. Buen Gobierno para la Gestión Ambiental Regional y Fortalecimiento de la Institucionalidad
 - 7.1.1.1. Subprograma: 1. Conservación y Protección Integral del Recurso Hídrico
 - 7.1.1.2. Subprograma. 2. Manejo Sostenible Responsable y Conservación de Zonas Costeras
 - 7.1.1.3. Subprograma: 3. La Biodiversidad en Función de Servicios Ecosistémicos y Sostenibilidad del Territorio

7.1.1.4. Subprograma 4. Saneamiento Ambiental en el Departamento de Córdoba

7.1.1.5. Subprograma 5. Conocimiento y fomento ambiental en el departamento de Córdoba.

7.2. Componente 2. Cambio Climático

7.2.1. Programa 1. Ordenamiento Territorial Integral del Suelo como estrategia de mitigación del Cambio Climático

7.2.1.1. Subprograma 1. Planificación y Ordenamiento Ambiental Sostenible

7.2.1.2. Subprograma 2. Uso, Ocupación y conservación del Suelo con Equidad

7.2.2. Programa 2. Adaptación al Cambio Climático

7.2.2.1. Subprograma 1. Intervención Estratégica en Sistemas Ecológicos, Sociales y Económicos del Territorio

7.3. Componente 3. Gestión del Riesgo de Desastres

7.3.1. Programa 1. Planificación Integral en Gestión Del Riesgo

7.3.1.1. Subprograma 1. Conocimiento y Reducción Del Riesgo

7.3.1.2. Subprograma 2. Manejo de Emergencias y Desastres

PLAN DE DESARROLLO UNIDOS POR CORDOBA “2016-2019”
INFORME DE RENDICIÓN DE CUENTAS DE LA GESTIÓN 2017

Avances Plan de Desarrollo “Unidos por Córdoba 2016-2017”

La eficacia operativa o cumplimiento de metas físicas de producto del plan de Desarrollo Unidos por Córdoba del 1 de enero de 2016 a 31 de diciembre de 2017 alcanzó el 69,47%, y la eficiencia presupuestal del 47,14%, correspondiente a una inversión de \$ 1.755.826.864.939, con respecto al total de lo programado para los 4 años en el Plan Plurianual de Inversiones de \$3.721.187.827.125 y el total de las metas de producto para el mismo período. Es importante resaltar que para la medición de estas metas se tiene en cuenta unas metas de incremento, disminución y mantenimiento, lo que marca ostensiblemente el comportamiento de las mismas.

En el siguiente cuadro se muestra los avances del Plan de Desarrollo Unidos por Córdoba 2016-2019, por Línea Estratégica, resaltando el mayor porcentaje de ejecución en la **Línea estratégica Movilidad Social** con una eficiencia Operativa del 76.42%, y una eficiencia presupuestal del 50.51% en los dos años de gobierno correspondientes a una inversión de \$1.457.731.200.328. en comparación con lo programado de \$ 2.886.038.841.434 para el cuatrienio. El mayor peso del ponderador se encuentra en el Componente Educación Articulada a la Paz con el 78.88% de ejecución de las metas físicas de producto y un 49.94% de la eficiencia presupuestal. Sigue en su orden de ejecución la **Línea Estratégica Crecimiento Verde**, con una eficacia operativa del 56,94% y una eficiencia presupuestal del 53.39% y **Competitividad e Infraestructuras Estratégicas** con el 49.3% de la eficacia operativa y 28.68% de la eficiencia presupuestal, destacándose en esta última, los Componentes, Equipamiento con un avance de la eficacia operativa del 68.6% y sobrepasando la inversión en un 318.59% con respecto a lo programado para los dos años, el componente Tránsito y Movilidad con avance de las metas físicas de producto del 68,63% y una inversión del 56.61% con respecto a lo programado en las dos vigencias de gobierno y el Componente Infraestructura estratégica subregional Transporte 62.29% y una inversión del 29.33%

Por Otro lado se evidencia que la Línea Estratégica Pilar de Paz, no cuenta con avances para el período 2016-2017, justificado que por encontrarse en período de transición en la vigencia 2016 no se programaron metas, sin embargo en el 2017 se debió empezar a ejecutar el cumplimiento de lo programado, pero no hubo recursos para lograr las mismas. Por lo anterior se considera importante resaltar que la Administración Departamental a través de la Secretaría de Interior y Participación Ciudadana, a partir de la vigencia 2018-2019 se compromete a gestionar recursos de diferentes fuentes de financiación, para el cumplimiento de las metas del Componente de este pilar, no sin antes expresar que éste se consideró en el Plan de Desarrollo por los lineamientos que a nivel nacional se han dado para el tema del posconflicto y que por ello no hubo el personal para la ejecución de las metas, ni los recursos para cumplirlas.

Avances Plan de Desarrollo 2016-2017, por Línea Estratégica

Nombre	Eficiencia Presupuestal	Inversión 2016-2017	Presupuesto 2016-2019	Eficacia Operativa
Estrategia 1: Pilar de Paz	0 %	-	1.500.000.000	0 %
Estrategia 2: Competitividad E Infraestructuras Estratégicas	28.68 %	152.504.611.182	531.722.661.339	49.3 %
Estrategia 3: Movilidad Social	50.51 %	1.457.731.200.328	2.886.038.841.434	76.42 %
Estrategia 4: Transformación Del Campo	55.42 %	34.023.841.292	61.397.586.331	17.42 %
Estrategia 5: Seguridad. Justicia Y Democracia Para La Construcción De Paz	69.42 %	19.318.115.984	27.827.124.860	34.12 %
Estrategia 6: Buen Gobierno	40.58 %	67.493.525.520	166.335.406.966	41.02 %
Estrategia 7: Crecimiento Verde	53.39 %	24.755.570.633	46.366.206.195	56.94 %
	47.14%	1.755.826.864.939	3.721.187.827.125	69.47%

Comportamiento de los Componentes de la Línea Estratégica Movilidad Social

Nombre	Eficiencia Presupuestal	Inversión	Presupuesto Cuatrienio	Eficacia Operativa
Componente 3.1: Educación Articulada al Desarrollo y la Paz	49.94 %	1,326,079,416,400	2,655,166,426,382	78.88 %
Componente 3.2: Salud para el equilibrio social.	29.76 %	44,683,870,346	150,143,190,695	36.38 %
Componente 3.3: Discapacidad e inclusión social	6.48 %	73,114,666	1,127,638,924	26.82 %
Componente 3.4: Empleo	44.28 %	554,499,990	1,252,200,205	19.59 %
Componente 3.5: Mujer y Género.	118.29 %	2,317,662,332	1,959,346,044	7.84 %
Componente 3.6: Envejecimiento y Vejez	39.58 %	6,307,772,635	15,935,538,597	58.7 %
Componente 3.7: Vivienda con entorno social y saludable para los cordobeses	108.78 %	20,012,542,160	18,397,048,222	25.87 %
Componente 3.8: Servicios Públicos (Diferentes Agua Potable,)	28.66 %	913,347,912	3,186,580,658	12.51 %

Nombre	Eficiencia Presupuestal	Inversión	Presupuesto Cuatrienio	Eficacia Operativa
Componente 3.9: Recreación, Deporte y Uso del Tiempo Libre	100.76 %	24,399,384,786	24,215,425,958	91.84 %
Componente 3.10: Cultura	61.49 %	4,496,578,588	7,312,631,134	34.29 %
Componente 3.11: Juventud	47.04 %	1,004,306,666	2,135,145,125	60.69 %
Componente 3.12: Primera infancia, infancia, adolescencia y fortalecimiento familiar	31.19 %	1,624,435,549	5,207,669,490	23.8 %
Total	49,63%	1,723,304,621,519	3,721,187,827,125	69,58%

Avances Plan de Acción 2017, por Línea Estratégica.

Del total de las metas físicas programadas sobre las ejecutadas en esta vigencia se alcanzó un 74,26% de ejecución, con un 106.34% de eficiencia presupuestal con respecto a los recursos programados en el Plan Plurianual de inversiones para la vigencia 2017, correspondiente a una inversión de \$ 975.324.509.431 y una programación de recursos de \$917.163.629.296 . Es de resaltar que pese a sobrepasar la programación de los recursos, no se logró el 100% de las metas programadas debido a deficiencia presupuestal, puesto que algunas metas hubo que acudir a funcionarios de planta para ejecutarlas, lo cual fue reportado en la ejecución presupuestal como recursos de funcionamiento, lo cual incrementa considerablemente la eficiencia presupuestal.

El Comportamiento de los avances del Plan de Acción 2017 por línea Estratégica, se resaltan los mayores avances la Estrategia Movilidad Social con el 77,06%, Seguida por la Estrategia Buen Gobierno con el 75,03%, Competitividad e Infraestructuras estratégicas con el 68,82% y Crecimiento verde con el 56,54%, es importante enunciar que los recursos de mayor inversión son del SGP para educación, SGR para Infraestructura Vial, Agua Potable y Saneamiento Básico, y los de Buen Gobierno con recursos propios- RP.

Nombre	Eficiencia Presupuestal	Inversión	Presupuesto Anual	Eficacia Operativa
Estrategia 1: Pilar de Paz	0 %	0	500,000,000	0 %
Estrategia 2: Competitividad E Infraestructuras Estratégicas	54.62 %	69,262,727,416	126,804,570,655	68.82 %
Estrategia 3: Movilidad Social	115.32 %	811,578,244,812	703,740,626,840	77.06 %
Estrategia 4: Transformación Del Campo	164.84 %	26,753,905,392	16,230,218,338	24.19 %
Estrategia 5: Seguridad, Justicia Y Democracia Para La Construcción De Paz	50.36 %	3,471,281,604	6,892,756,041	21.71 %
Estrategia 6: Buen Gobierno	84.77 %	42,727,034,965	50,405,513,594	75.03 %
Estrategia 7: Crecimiento Verde	171.02 %	21,531,315,242	12,589,943,828	56.54 %
Total avances	106,34	975,324,509,431	917,163,629,296	74.26 %

De igual forma se aprecia la mayor inversión en la estrategia movilidad social, en la que es importante resaltar el Componente Educación con la mayor participación de los recursos ejecutados provenientes del Sistema General de Participaciones, equivalentes a \$ 754.718.476.301 correspondiente al 116.34% de los recursos ejecutados con respecto los programados en el Plan Plurianual de Inversiones para la vigencia en este componente y una eficacia operativa del 78,25% del total de las metas físicas de producto programadas para el 2017.

1. LA PAZ, PILAR DEL PLAN DE DESARROLLO DE CÓRDOBA.

1.1. Componente: Alianzas para la Paz y Reconciliación

Objetivo: Fomentar la construcción de la paz y la reconciliación a través de programas de desarrollo económico y social en zonas especiales, de sensibilización social, dándoles prelación a los niños, las niñas y las mujeres víctimas del conflicto en todo el departamento de Córdoba.

1.1.1 Programa 1.Caminos para la Paz Cordobesa

Meta de Resultado: 100% Política para el desarrollo de mesas y comités subregionales en la firma del acuerdo de Paz en el posconflicto, adoptada e implementada

Indicador	Meta de resultado 2016-2019	Logro de la Meta con corte a 31 de diciembre de 2017	% de avance 2016-2017	Inversión 2017 \$
No de alianzas realizadas	Seis (6) alianzas estratégicas con organismos sectores productivos, nacionales e internacionales, organismos de cooperación internacional y organizaciones sociales urbanas y rurales, realizadas	6 Alianzas	0	0
Política implementada para mesas subregionales	100% de la Política para el desarrollo de mesas y comités subregionales en la firma del acuerdo de Paz en el posconflicto, adoptada e implementada	100% de la Política adoptada e implementada	0	0

Avances: En la vigencia 2016 no se programó metas en este tema debido que en ese momento el proceso de paz solo se encontraba en proceso de transición; para el 2017 se empezó la programación de dichas metas y por dificultades presupuestales y de coordinación administrativas no se alcanzaron las metas programadas.

Dificultades: La actual administración se ha encontrado con una desarticulación entre los distintos actores que manejan el tema del posconflicto y se ha tratado de gestionar, pero sin ningún resultado.

Soluciones: Trabajar en el fortalecimiento del proceso de posconflicto con los diferentes actores de los sectores productivos a nivel, local, regional, nacional e internacional, designar personal responsable del tema, con capacidad de gestión y con conocimiento de la normatividad.

Retos que persisten: Se debe adelantar acciones que permitan conformar alianzas estratégicas para gestionar recursos por diferentes fuentes de financiación, entre ellas cooperación internacional, diferentes actores a nivel local, nacional e internacional, con el fin de aunar esfuerzos, no solo en cooperación con fines monetarios, sino también asistencia y formación técnica y profesional, entre otras. Así mismo se pretende en el 2018 elaborar, adoptar e implementar la Política para el desarrollo de mesas y comités y gestionar recursos para proyectos productivos en las zonas afectadas por el conflicto en el departamento.

1.1.1.1 Subprograma 1. Unidos Por Córdoba Construimos Paz.

Meta de producto	Indicador	Meta de Producto 2016-2019	Meta Programada 2017	Logro de la Meta con corte a 31 de diciembre de 2017	% de avance de la meta 2017	% de avance 2016-2017	Inversión 2017 \$
Doce (12) Proyectos transversales Gestionados mediante alianzas estratégicas	Número de Proyectos transversales Gestionados mediante alianzas estratégicas	12	4	0	0	0	0
\$1.500.000.000 Gestionados para el Posconflicto	Recursos gestionados	1.500.000.000	500.000.000	0	0	0	0
Siete (7) Comités de Posconflicto organizados, debido al acuerdo de paz firmado	Número de Comités implementados en el acuerdo del posconflicto	7	2	0	0	0	0
Siete (7) Mesas subregionales implementadas en el acuerdo de paz firmado.	Número de Mesas subregionales implementadas en el posconflicto	7	2	0	0	0	0

Avances: Como se evidencia en el cuadro anterior, los avances de las metas son nulos, teniendo la responsabilidad de gestionar por lo menos en el 50% en la vigencia 2018 y 50% en el 2019.

Retos que persisten: Ante todo en los dos años de gobierno faltantes se debe elaborar, adoptar e implementar la política de posconflicto para el desarrollo de las mesas subregionales y la gestión de recursos, lo cual facilitaría la gestión de proyectos y la conformación de los Comités y mesas subregionales de acuerdos de paz.

2. ESTRATEGIA COMPETITIVIDAD E INFRAESTRUCTURAS ESTRATÉGICAS

2.1 Componente 1. Alianzas Estratégicas para la Competitividad y la Paz.

Objetivo: Concertar esfuerzos del Departamento para la planeación integral del desarrollo territorial con visión de largo plazo, para la inversión económica, social, ambiental, infraestructuras y fortalecimiento de la coordinación interinstitucional entre los diferentes niveles de gobierno, con esquemas Asociativos Publico Privado, Contratos Paz, Cooperación Internacional, Universidades y Gremios.

2.1.1. Programa 1. Cooperación Internacional

Meta de resultado: 100% de alianzas gestionadas y fortalecidas por cooperación internacional.

Indicador	Meta de resultado 2016-2019	Logro de la Meta con corte a 31 de diciembre de 2017	% de avance 2016-2017	Inversión 2017 \$
% de avance en la gestión y fortalecimiento de alianzas por cooperación internacional.	100%	74%	83%	\$34.000.000

Avances: Durante el 2017 se había planteado una meta de resultado del 46%, sin embargo gracias a las gestiones adelantadas se logró obtener un avance del 74% sobre la meta del 100%. El acumulado de la meta durante el 2016 y 2017 es de un 83%, sobre un 100% programado para el cuatrienio. Este importante avance se debe al cumplimiento de las actividades programadas para este indicador, incluyendo el cumplimiento en un 100% de la meta propuesta de recursos gestionados por cooperación internacional.

Logros 2016-2017: Teniendo en cuenta que para el año 2015 no se contaba con ninguna gestión gubernamental a nivel departamental en temas de cooperación internacional, han sido importantes las gestiones que se vienen adelantando en el Departamento de Córdoba desde la Secretaría de Competitividad y Cooperación Internacional al integramos con los diferentes actores a nivel nacional como la Agencia Presidencial de Cooperación, la Agencia de Cooperación e Inversión de Medellín – ACI- y a nivel local con el grupo de trabajo departamental de cooperación.

Así mismo, el desarrollo de acciones que se han venido adelantando en el fortalecimiento de la cooperación en el territorio, comunicando: de qué se trata la cooperación, cuáles son sus modalidades, quiénes son los actores, ofertando cursos y convocatorias, etc. Lo anterior con el

objetivo de masificar el acceso a esta fuente de recursos, sobre la cual cualquier ciudadano puede presentar proyectos para su financiación y acceso a convocatorias de estudios internacionales generando desarrollo y competitividad para nuestro departamento.

Es de anotar que la inversión por \$34mm corresponde a la contratación de dos OPS para la Secretaría de Competitividad y Cooperación Internacional, quienes apoyan todo lo relacionado con cooperación internacional.

Dificultades: La actual administración encontró una desarticulación entre los distintos actores que manejan cooperación internacional en el Departamento.

Soluciones: Trabajar en la creación y fortalecimiento de un sistema de cooperación internacional.

Retos que persisten: Se debe continuar adelantando acciones que permitan el fortalecimiento de alianzas por cooperación internacional con diferentes actores a nivel local, nacional e internacional, con el fin de aunar esfuerzos para la gestión de cooperación nacional o internacional, no solo en cooperación con fines monetarios, sino también asistencia técnica y formación técnica y profesional entre otras.

2.1.1.1 Subprograma 1. Alianzas de Cooperación Internacional

Meta de producto	Indicador	Meta de Producto 2016-2019	Meta Programada 2017	Logro de la Meta con corte a 31 de diciembre de 2017	% de avance de la meta 2017	% de avance 2016-2017	Inversión 2017 \$
Mil quinientos millones de pesos \$1.500.000.000 gestionados con alianzas de cooperación.	Recursos gestionados	\$1.500.000.000	\$750.000.000	\$1.500.000.000	200%	100%	\$16.000.000
5 acciones internas de fortalecimiento para la cooperación internacional realizada.	Número de acciones de fortalecimiento para la cooperación internacional realizada	5	2	2	100%	60%	\$18.000.000

Avances:

- Respecto a la gestión de recursos en el departamento por cooperación internacional, se había establecido una meta para el 2017 de \$750.000.000 y para el cuatrienio de \$1.500.000.000. Durante el 2016 y 2017 se logró superar con creces esta cifra programada, debido a que durante estos dos años se han gestionado e invertido en el departamento más de USD 22mm.
- Con el fin de no generar una distorsión significativa en el seguimiento a los indicadores, se han reportado \$1.500.000.000 gestionados, generando un cumplimiento en la meta de producto programada para el 2017 del 200% y para la meta programada para el cuatrienio un cumplimiento del 100%.
- La segunda meta de resultado referente a las acciones de fortalecimiento de la cooperación tenía como meta para el 2017 la realización de dos acciones, las cuales se cumplieron a

cabalidad. Lo anterior indica que en el 2017 se cumplió el indicador en un 100% y el cumplimiento para el cuatrienio es de un 60%.

Logros 2017:

- Gracias a la articulación que se han venido realizando con APC y con el Grupo de Coordinación Departamental de Cooperación se logró recopilar información de inversión por cooperación en el territorio durante el 2016 por USD 11.6 mm y en el 2017 por USD 10.8mm, impactando los diferentes componentes del Plan de Desarrollo Departamental “Unidos por Córdoba”: movilidad social, transformación del campo, seguridad, buen gobierno y crecimiento verde.
- Para el fortalecimiento de la cooperación se realizó la socialización de dicho componente a través de distintos grupos de interés, tales como: Comisión Regional de Competitividad, mesas, redes y consejos que componen la anterior Comisión, las secretarías de la Gobernación, universidades con presencia en el departamento de Córdoba y fundaciones que realizan responsabilidad social empresarial.
- Así mismo con el objetivo de masificar el acceso a la cooperación, como una fuente de financiación para proyectos de iniciativa privada y pública, y a oportunidades de estudio, se crearon las redes sociales de la Secretaría, en las cuales se publicaron 132 cursos internacionales y 111 convocatorias para financiar proyectos por \$106.005.057.500.



Socialización del componente de cooperación con el grupo de coordinación departamental de cooperación – 5/10/2017

Resumen	Monto Intervención 2016 *	Intervención 2017*
2. Movilidad Social	USD 1.272.164	USD 342.302
3. Transformación Del Campo	USD 153.387	USD 337.041

Resumen	Monto Intervención 2016 *	Intervención 2017*
4. Seguridad, Justicia Y Democracia Para La Construcción De La Paz	USD 3.490.615	USD 4.137.531
5. Buen Gobierno	USD 401.512	USD 401.512
6. Crecimiento Verde	USD 6.287.722	USD 5.594.384
Total	USD 11.605.400	USD 10.812.769

Dificultades:

- Históricamente ha existido un desconocimiento por parte del público en general de la oferta en cursos internacionales y convocatorias para financiación de proyectos, quedándose la información en unos pocos actores quienes se han venido usufructuando de dicha fuente por años.
- Si bien se ha buscado la masificación de las oportunidades en cooperación internacional, la gran mayoría de las personas, empresas y fundaciones, no cuentan con el conocimiento ni las herramientas para la formulación y presentación de proyectos por lo que se pierden las oportunidades ofertadas en cooperación.
- Existe una desarticulación de la inversión en el territorio por parte de los diferentes actores, generando duplicidad de acciones y la concentración de la inversión en algunos sectores y especialmente en la zona sur del departamento.

Soluciones:

- Comunicar abierta y masivamente la oferta de cursos y convocatorias para financiación de proyectos acercando esta fuente de financiación a todos los cordobeses.
- Buscar programas de formación en estructuración y presentación de proyectos para aquellas personas, empresas y fundaciones interesadas en presentarse a convocatorias ofertadas por cooperación internacional.
- Continuar con el trabajo en el territorio como articuladores con las diferentes entidades que tiene actividad en el Departamento, buscando la unificación de esfuerzos de todos los actores y una mejor planificación de la inversión desde el punto de vista de necesidades, con especial atención en los factores determinantes de pobreza extrema e impactando todas las subregiones del departamento de Córdoba.

Retos que persisten:

- Se debe continuar realizando un trabajo de posicionamiento y masificación del componente de cooperación para que sea utilizado por nuevos actores dentro del territorio e impactando a todo el departamento de Córdoba y que no se focalice preferencialmente en el sur del Departamento como se ha venido dando. Es importante que se tenga en cuenta la posibilidad de inversión en las zonas del departamento focalizadas con pobreza extrema.

- Será importante que en los años venideros a través de la Gobernación de Córdoba se ejecuten recursos para proyectos sociales teniendo como fuente de financiación recursos por cooperación, bien sea nacional, internacional, financiera, técnica, formación, entre otras. Así mismo, que la aplicación y utilización de cursos internacionales por parte de la población cordobesa sea aún más activa.

2.1.2. Programa 2. Alianzas Público Privadas, Córdoba Competitiva.

Meta de resultado: 100% de gestiones en alianzas público privadas fortalecido.

Indicador	Meta de resultado 2016-2019	Logro de la Meta con corte a 31 de diciembre de 2017	% de avance 2016-2017	Inversión 2017 \$
% de gestiones para alianzas público privada	100%	29%	57%	\$0

Avances: Para el 2017 se había programado avanzar en un 29% en la meta del cuatrienio, lo cual contempla las gestiones respecto de dos proyectos de naturaleza público privada. Habiendo cumplido esta meta de resultado en el 2017 y sumado a lo realizado en el 2016 con el avance en otras dos concesiones, se ha logrado un avance para los dos primeros años del 57%. Es importante anotar que estas gestiones no han tenido ningún tipo de inversión ya que se han realizado con recursos de funcionamiento.

Logros 2016-2017: Las alianzas público privadas definidas como: “La unión de esfuerzos entre los diferentes niveles de gobierno y los empresarios y/o inversionistas para impulsar, desarrollar y mantener obras y proyectos de infraestructura en todos los sectores de la infraestructura tanto productiva como social”, no habían estado anteriormente en la agenda de la administración departamental. La actual administración ha venido actuando como promotora y facilitadora de dichos proyectos en nuestro territorio.

Dificultades: Las alianzas público privadas, de iniciativa privada, apenas están comenzando a desarrollarse en el país. Su legislación es poco conocida y está en proceso de perfeccionamiento al haberse dado una modificación en el 2017 de la Ley 1508 de 2012.

Así mismo, las empresas que trabajan bajo esta figura requieren de un gran musculo financiero y experiencia en el desarrollo de este tipo de proyectos, aspecto este, que es difícil en nuestro medio.

Soluciones: Trabajar en la promoción y en la aplicabilidad de las asociaciones público privadas en diferentes componentes, tales como: infraestructura, educación, salud.

Retos que persisten: Nuevas iniciativas de asociaciones público privadas en el Departamento.

2.1.2.1. Subprograma 1. Gestión para la Generación de Competitividad

Meta de producto	Indicador	Meta de Producto 2016-2019	Meta Programada 2017	Logro de la Meta con corte a 31 de diciembre de 2017	% de avance de la meta 2017	% de avance 2016-2017	Inversión 2017 \$
7 proyectos gestionados con alianzas público privadas implementados para el desarrollo competitivo del departamento	Número de proyectos estratégicos con alianzas público privadas gestionados e implementados	7	2	2	100%	57%	\$0

Avances: Durante el 2017 se logró el acompañamiento a dos proyectos estratégicos de origen público privado que tienen actuación en el territorio cordobés. Es de anotar que durante el 2016 se había realizado la gestión para dos proyectos más en el Departamento.

Logros 2017: Teniendo en cuenta que en los años anteriores no se habían adelantado gestiones respecto a alianzas público privadas con actuación a nivel departamental, es importante el seguimiento permanente que se ha venido adelantando desde la Secretaría de Competitividad y Cooperación Internacional en diferentes componentes. Para el 2016 se realizó acompañamiento especial a la Concesión Ruta al Mar S.A.S y a la Concesión del Aeropuerto Los Garzones. Para el 2017 se acompañó la gestión a las concesiones que se vienen manejando a través de la Agencia Nacional Minera y de la Agencia Nacional de Hidrocarburos.

Es de resaltar que las concesiones mencionadas tienen un gran impacto en la competitividad del Departamento y por tanto, han sido consideradas estratégicas desde la Gobernación de Córdoba, al impactar componentes como: transporte, minería, conectividad, internacionalización, productividad, competitividad etc.

Dificultades: Existe un desconocimiento por parte de las comunidades de proyectos que se adelantan a través de asociaciones público privadas o concesiones, lo cual impide la concreción de dichos proyectos en el territorio.

Soluciones: Socialización de los proyectos con los distintos actores representativos en el Departamento con el fin de conocer las debilidades, fortalezas, amenazas y oportunidades de los mismos.

Retos que persisten: Gestionar alianzas público privadas nuevas para el Departamento de Córdoba y continuar con la articulación con las existentes en el territorio.

Reunión con el concesionario Ruta al Mar S.A.S.



Socialización oportunidades exploratorias con la Agencia Nacional de Hidrocarburos

2.1.3. Programa 3. Contratos Paz para el Desarrollo de Córdoba

Meta de resultado: 100% gestiones en contratos paz para el desarrollo integral del Departamento de Córdoba

Indicador	Meta de resultado 2016-2019	Logro de la Meta con corte a 31 de diciembre de 2017	% de avance 2016-2017	Inversión 2017 \$
% de gestión con el DNP y con los departamentos de la región Caribe y Antioquia para realizar contratos paz.	100%	25%	50%	\$0

Avances: Para el 2017 se programó avanzar un 25% en la meta de resultado, la cual fue cumplida a cabalidad. Para el acumulado de los primeros dos años de gobierno, 2016 y 2017, se ha avanzado en la meta de resultado en un 50% cumpliendo con lo programado. Es de anotar que las gestiones relacionadas con este programa se han adelantado con recursos de funcionamiento y no de inversión.

Logros 2016-2017: Durante el 2016 y 2017 se continuó con el trabajo de presentación de proyectos para ser financiados por el Contrato Plan Atrato Gran Darién, firmado entre Córdoba, Antioquia y Choco. Para el plan de acción 2017, se presentaron los siguientes proyectos:

- Construcción del acueducto regional del Alto Sinú, Tierralta – Valencia.
- Segunda etapa del alcantarillado sanitario y del sistema de tratamiento de aguas Residuales en el casco urbano del municipio de Moñitos.
- Optimización del sistema de tratamiento de aguas residuales del casco urbano mediante la implementación de nuevas tecnologías de remoción de carga, Municipio de Tierralta.
- Construcción de la nueva ESE Hospital San José de San Bernardo del Viento.
- Construcción CAMU Moñitos.
- Construcción ESE Hospital San José de Tierralta.
- Terminación último tramo de 12 km de la vía KM15 - Tierralta.
- Construcción de Pavimento rígido y obras de urbanismo en la carrera 16 vía Palmira, zona urbana del Municipio de Tierralta.

Igualmente se continuó el trabajo con DNP para la suscripción del Contrato Paz, una vez entendiendo que el Contrato Plan Atrato Gran Darién no se iba a renegociar, recibimos por parte de Planeación Nacional las instrucciones y formatos a diligenciar para la suscripción de este nuevo contrato, labor que se adelantará durante el 2018 conjuntamente con Planeación Departamental.

Dificultades: En los dos primeros años de la administración está expirando el Contrato Plan Atrato Gran Darién y actualmente se adelantan gestiones para la concepción y suscripción del Contrato Paz lo que denota que nos encontramos en un momento de transición.

Soluciones: La suscripción del contrato paz.

Retos que persisten: Alcanzar la suscripción del Contrato Paz para el Departamento de Córdoba, garantizando de esta manera la continuidad de la inversión para el territorio, al haberse terminado en el 2017 el Contrato Plan Atrato Gran Darién.

2.1.3.1 Subprograma 1. Desarrollo Regional y Subregional para el departamento de Córdoba

Meta de producto	Indicador	Meta de Producto 2016-2019	Meta Programada 2017	Logro de la Meta con corte a 31 de diciembre de 2017	% de avance de la meta 2017	% de avance 2016-2017	Inversión 2017 \$
Una (1) gestión para la	Gestión de recursos para la	1	0.25	0.25	100%	0.5	\$0

Meta de producto	Indicador	Meta de Producto 2016-2019	Meta Programada 2017	Logro de la Meta con corte a 31 de diciembre de 2017	% de avance de la meta 2017	% de avance 2016-2017	Inversión 2017 \$
consecución de recursos de inversión privada y pública para el desarrollo de la región	inversión público privada realizada						

Avances: Para el 2017 se programó avanzar un 0.25 en la meta de resultado, la cual fue cumplida a cabalidad. Para el acumulado de los primeros dos años de gobierno, 2016 y 2017, se ha avanzado en la meta de resultado en un 0.5, cumpliendo con lo programado. Es de anotar que las gestiones relacionadas con este programa se han adelantado con recursos de funcionamiento y no de inversión.

Logros 2017: Durante el 2017 se cumplió con la meta propuesta, al continuar la gestión de presentación de proyectos por el Contrato Plan Atrato Gran Darién, así como la búsqueda de la suscripción del nuevo Contrato Paz. Para tal efecto, se ha establecido un plan de trabajo para el 2018, en el cual se realizará un diagnóstico por sectores para definir las necesidades del Departamento de Córdoba y poder definir los proyectos de acuerdo con las necesidades encontradas en dicho ejercicio.

Dificultades: A pesar de que el programa se denomina contratos paz, durante los dos primeros años de la administración actual se ha cumplido con la meta de producto bajo el esquema de contratos plan. Estamos en un momento de transición en el cual, la administración adelanta gestiones para la suscripción de un contrato paz bajo un nuevo esquema.

Soluciones: La suscripción del contrato paz.

Retos que persisten: Continuar en el 2018 con las acciones encaminadas a la firma del Contrato Paz, el cual responda a las necesidades más representativas del territorio y se definan proyectos de gran impacto que ayuden a subsanar aquellas necesidades encontradas.

2.2. Componente 2. Ciencia, Tecnología e Innovación

Objetivos:

- Financiación de proyectos de investigación para potencializar el desarrollo competitivo de la región.
- Fortalecer los grupos de investigación que tengan relación efectiva y directa con el entorno productivo del departamento de manera que se propicie el desarrollo social y productivo en todas las regiones.

- Patrocinar e institucionalizar evento que dinamicen las actividades de la ciencia, tecnología e innovación.
- Implementar el sistema de competitividad, ciencia, tecnología e innovación para mejorar los indicadores de competitividad.

2.2.1. Programa 1. Ciencia, Tecnología e Innovación para la competitividad de Córdoba

2.2.1.1. Subprograma 1. Fomento a la investigación en ciencia, tecnología e innovación- CTI

Meta de producto	Indicador	Meta de Producto 2016-2019	Meta Programada 2017	Logro de la Meta con corte a 31 de diciembre de 2017	% de avance de la meta 2017	% de avance 2016-2017	Inversión 2017 \$
Un (1) sistema de competitividad, ciencia, tecnología e innovación creado y operando.	Un sistema de competitividad, ciencia, tecnología e innovación creado y operando.	1	0.25	1	100%	100%	\$61.000.000

Avances: En el 2017 se había programado avanzar un 0.25 en la meta de producto, sin embargo, gracias al trabajo adelantado se cumplió con este indicador en 1, es decir, un cumplimiento del 100% de la meta del cuatrienio en el 2017 y para el 2016-2017 del 100%.

Logros 2017: Durante el 2017 se logró la puesta en funcionamiento del Sistema de Competitividad, Ciencia, Tecnología e Innovación, a través de la reactivación de la Comisión Regional de Competitividad, el Consejo Regional Mipyme, la Red de Emprendimiento y la Mesa Departamental de Turismo. Además, de realizar el nombramiento de un gerente encargado, se adelantó una agenda durante todo el año con la Comisión y las mesas mencionadas con el fin de realizar el diagnóstico en cada uno de los sectores y comenzar a trabajar en planes de acción para los años venideros.

Dentro de la Comisión Regional de Competitividad se comenzó a trabajar en la actualización del Plan Regional de Competitividad, incluyendo la modificación de la apuesta de biocombustibles, por una más amplia que abarcara el tema minero – energético. Así mismo, se realizó un taller con la consultora “Tercera Mirada” de fortalecimiento de las comisiones regionales de competitividad, de lo cual salió como resultado unas acciones para realizar en el 2018 en los ejes de gobernanza, posicionamiento y proyectos.

Este programa tuvo durante el 2017 una inversión por \$61mm correspondiente a la contratación de dos OPS para la Secretaría de Competitividad y Cooperación Internacional, quienes apoyan todo lo relacionado con el Sistema de Ciencia, Tecnología e Innovación.

Dificultades:

- Al haber estado inactiva la Comisión Regional de Competitividad por tanto tiempo en ocasiones es complicado lograr la presencia de todos los miembros pertenecientes, así como lograr llegar a un acuerdo sobre los planes de acción y actividades a realizar.
- Ha sido difícil la articulación entre el sector público, privado, la academia y la misma comunidad cordobesa.
- Es difícil hacer entender a los miembros de la Comisión Regional de Competitividad que la Gobernación es un actor más y no la fuente de recursos para financiar proyectos. En este sentido, es importante entender que estos espacios de encuentro no solamente buscan la ejecución de proyectos sino más bien se trata de trabajar los diferentes actores (el sector privado, las instituciones públicas, la academia, las empresas, centros de investigación, gremios) hacia una misma dirección aunando esfuerzos.

Soluciones:

- Proponer en el seno de la Comisión Regional de Competitividad la revisión del decreto que reglamenta los miembros de la misma, con el fin de determinar cuáles son los actores que realmente quieren participar activamente en la Comisión y pensar en la posibilidad de modificar el decreto de acuerdo con el resultado de este ejercicio.
- Compartir la información de los distintos actores que hacen parte de la Comisión Regional de Competitividad y trabajar en una misma dirección.
- Continuar con la socialización en la comisión dando a conocer el papel que cumple la Gobernación en estos escenarios y trabajar todos unidos por la competitividad del departamento.

Retos que persisten:

- Continuar adelantando el trabajo en la Comisión Regional de Competitividad buscando que se logre la gobernanza en la misma, el posicionamiento en la mente de todos los cordobeses, así como la generación de proyectos en pro de la competitividad del Departamento de Córdoba.
- Continuar el trabajo que se viene adelantando en la Red de emprendimiento, la Mesa Regional Mipyme y la Mesa Regional de Turismo, cada una con su plan de acción para el 2018 y 2019.
- Lograr la actualización del Plan Regional de Competitividad, respondiendo a las necesidades actuales del Departamento y que se identifiquen desde cada uno de los grupos de interés.
- Impulsar la activación completa del CUEE (Comité Universidad Empresa Estado), en el que la Universidad del Sinú lleva la Secretaría Técnica.
- Impulsar la activación del Codecti (Comité de Ciencia, Tecnología e Innovación).

Seguimiento a proyectos estratégicos

Centro de Innovación Agroindustrial: La Secretaría de Competitividad y Cooperación Internacional realizó un estudio básico sobre las características esenciales de dicha infraestructura que impacta una de las estrategias del Plan de Desarrollo Departamental denominada “Transformación del Campo” y el Acuerdo de Paz en su primer punto. El proyecto tiene 4 aspectos importantes, a saber: capacitación; centros de investigación; asesoría y fortalecimiento de cadenas productivas y de clúster; y transformación de materia prima. Adicionalmente, se realizó la gestión con el SENA, para poder

disponer de predios pertenecientes a dicha institución, para la construcción y puesta en funcionamiento de la mencionada obra que sería presentada por el fondo de Ciencia, Tecnología e Innovación para su financiamiento.



Reunión con el Director General del SENA – 14/12/2017

Panamá: El Secretario de Competitividad y Cooperación Internacional como estrategia de internacionalización en febrero de 2017 Gestionó en la ciudad de Panamá los siguientes puntos:

1. Gestión de frecuencias aéreas directas entre el Aeropuerto Tocumen (Panamá) y Los Garzones (Montería) de las aerolíneas Panameñas (Copa, Wingo, Airpanamá).
2. Gestión del restablecimiento del consulado de Panamá en Montería.
3. Gestión del puente marítimo entre proyectos portuarios en la costa Cordobesa, golfos de Morrosquillo y Urabá, y Colón en Panamá.

4. Gestión de alianza entre instituciones académicas colombianas y panameñas para la capacitación en temas relacionados con productividad, competitividad, intermodalidad, logística, comercio internacional, etc.

Meta de producto	Indicador	Meta de Producto 2016-2019	Meta Programada 2017	Logro de la Meta de 2016-2017	% de avance de la meta 2017	% de avance 2016-2017	Inversión 2016 - 2017 \$
2.000 niños y niñas formados en Ciencia y Tecnologías	Número de niños y niñas formados en Ciencia y Tecnología	2.000	600	2016: 31.910	100%	100%	2016: \$ 7.131.494.255
				2017: 5.007			2017: 0
				Total: 36.917			Total: \$ 7.131.494.255
20 grupos de investigación conformados y apoyados en investigación.	Número de grupos de investigación conformados y apoyados	20	6	2016: 85 Grupos de emprendimiento, 5 grupos de micro planes de negocios. 2017: 15 grupos de emprendimiento y 5 Grupos de Micro planes de negocios	100%	100%	2016-\$288.200.000. 2017: \$ 123.030.000

La meta programada para el cuatrienio es de 2.000 niños, se evidencia que la meta se sobrepasa con 32.816 niños, con un cumplimiento del 1.640% de la meta programada. La meta programada de los grupos de investigación, y de los niños formados sobrepasó la meta del cuatrienio.

Avances 2016: En el 2016 no se programó meta, sin embargo en este año se sobrepasó la meta del cuatrienio en un 1.595% formando 31.910 niños, niñas de las Instituciones educativas del Departamento, con una inversión para esta vigencia de \$7.131.494.225 los cual se logró a través del Convenio Especial de Cooperación No. 751 De 2013 Celebrado entre la Gobernación de Córdoba y la Corporación Unificada Nacional de Educación Superior – CUN. En Emprendimiento e Innovación para la Creación de Empresas Productivas y de base tecnológica se formaron 1.441 niños, niñas y jóvenes y 30.469 se formaron en diferentes líneas de investigación, como son: Ambiente y buen vivir, Agroindustria, Salud, Robótica y automatización, energías para el futuro, contenidos y desarrollos digitales. Estos avances se describen con las siguientes actividades:

Logros 2016: Actividad 1: Formar a niños, niñas y jóvenes con el énfasis en emprendimiento e innovación para la creación de empresas productivas y de base tecnológica.

En el año 2016 se formaron 1.441 niños, niñas y jóvenes en emprendimiento e innovación para la vida en 35 seminarios denominados “Emprendimiento e innovación para la vida”, realizados en 35 establecimientos educativos de 24 municipios del departamento.

Municipio	Establecimiento Educativo	Estudiantes Formados
Ciénaga De Oro	C.E. Los Mimbres Centro	45
Montería	I.E. Km 12	45
Momil	I.E. San Pedro Claver	42
San Carlos	I.E. Nuestra Señora Del Perpetuo Socorro	45
Momil	I.E. Francisco José De Caldas	45
Cereté	I.E. José Antonio Galán	42
San Bernardo Del Viento	I.E. Paso Nuevo	45
San Bernardo Del Viento	I.E. José Manuel De Altamira	45
Planeta Rica	I.E. Alberto Alzate Patiño	45
Purísima	I.E. Pedro Castellanos	45
Tierralta	I.E. Madre Laura	34
Ciénaga De Oro	I.E. El Siglo	43
Valencia	I.E. Catalino Gulfo	40
Buenavista	I.E. Nuestra Señora De Fátima	40
Valencia	I.E. San Rafael Del Pirú	40
Lorica	I.E. Jesús De Nazareth	45
Pueblo Nuevo	I.E. José Celestino Mutis	45
Montelíbano	I.E. Antonio María Claret	37
Montelíbano	C.E. Antonio Nariño	41
Montería	I.E. Aguas Negras	41
Cereté	I.E. Santa Teresa	45
Ayapel	I.E. Marco Fidel Suárez	45
Puerto Libertador	I.E. Germán Gómez Peláez	40
San Pelayo	I.E. Sagrado Corazón De Jesús	35
Momil	I.E. Betulia	35
Chimá	I.E. San Francisco De Asís	36
San Andrés De Sotavento	I.E. Doribel Tarrá	40
La Apartada	I.E. Luis Fernando González	35
La Apartada	I.E. Luis Fernando González	35
Planeta Rica	I.E. Alfonso Builes	45
Tuchín	I.E. Técnica Agropecuaria De Vidales	40
Sahagún	I.E. Simón Bolívar	35
Chinú	I.E. Nuestra Señora Del Carmen	45

Municipio	Establecimiento Educativo	Estudiantes Formados
Purísima	I.E. Juan XXIII	40
Lorica	I.E. El Carito	40
Total Estudiantes Formados En El Año 2016		1441

La metodología a utilizar durante la formación es la de Seminario Taller Participativo, que permite la apertura de espacios de reflexión y discusión que facilitan la comprensión y la apropiación de los temas tratados para cada sesión, utilizando para ello el método de aprendizaje por acción, competencias y experiencia. Este tipo de metodología requiere de la participación activa del asistente, quien trabajara en grupos o individualmente. Igualmente requiere una congruencia total con los temas de capacitación a impartir, siendo necesaria la aplicación de la formación enfocada por competencias, en donde los Criterios de Desempeño, Las Comprensiones Esenciales, Los rangos de Aplicación y las Evidencias Requeridas, constituyen garantía de éxito de este proceso. De esta forma se desarrollará un proceso de formación para cuatro mil (4.000) niños, niñas y jóvenes del departamento de Córdoba en modalidad presencial en 10 sesiones de 4 horas cada una para un total de 40 horas de formación, para el desarrollo del taller se sugieren grupos conformados por máximo 40 niños.

Finalizado el proceso formativo, los jóvenes actúan y presentar actitudes motivadas voluntarias, que conlleven de forma eficiente y efectiva a formarse integralmente, y les permitió a la vez la formulación de un plan de negocios y preferiblemente la puesta en marcha de su unidad productiva, que satisfaga necesidades del contexto.

Como evidencia se tiene lo siguiente:

- **Micro Planes de negocio formulados.** Como resultado de la formación en el seminario de emprendimiento, los estudiantes conforman **grupos** de 5 a 7 participantes, de acuerdo al análisis del entorno identifican una oportunidad de negocio que plasman en un micro plan de negocios. En promedio se formulan **5 micro planes** por formación lo que nos da a la fecha una cifra aproximada de 210 micro planes formulados.
- **Participación en ferias intermunicipales.** En las 6 ferias intermunicipales realizadas en este año 2016 en donde han participado un promedio de 42 proyectos de los **grupos de emprendimiento** que se seleccionan en cada formación. Cabe resaltar la buena calificación de estos proyectos quedando siempre entre los primeros 10 puestos.
- **Participación en ferias departamentales.** En la Feria Departamental realizada este año 2016 se ha participado con 10 proyectos de emprendimiento, que ha permitido proyectarlos y ser tenidos en cuenta para su presencia en ferias regionales, nacionales e internacionales.
- **Participación en ferias regionales.** Para el año 2016 se organizó en alianza con COLCIENCIAS la Feria Regional en Montería, donde se pudo mostrar el prototipo de producto de los proyectos elaborados por **85 grupos de emprendimiento**.

Feria Regional Colciencias en Barranquilla. Se destaca la participación del **grupo Los Duros del Plástico** (I.E. José Antonio Galán de Cereté) con su proyecto aprovechamiento de las bolsas plásticas para la fabricación de adoquines para senderos y jardines.

- **Participación en ferias Nacionales.** Por su destacada participación en la Feria Regional de Colciencias en Barranquilla, el grupo Los Duros del Plástico clasificaron para participar en la Feria Nacional de Colciencias en Bogotá, donde recibieron mención especial.

Así mismo, dos grupos de emprendimiento hicieron presencia en el evento EXPOCÓRDOBA 2016, participar en ExpoCórdoba permitió que los jóvenes emprendedores de dos Instituciones Educativas beneficiarias del Proyecto 751/2013 (I.E. Catalino Gulfo de Valencia y la I.E. Nuestra Señora de Fátima de Buenavista) realizaran prácticas de autoconocimiento y potenciaron habilidades en la interacción con otros, capacidades de trabajo en equipo, de negociación y comunicación y el desarrollo de competencias como son la orientación al servicio al cliente, la gestión de procesos, manejar, buscar procesar información y recursos.





- **Ferias Internacionales. Dos grupos de emprendimiento** han participado en ferias internacionales con proyectos que surgieron en el proceso formativo del seminario y se fueron mejorando.
 - ✓ Feria internacional UNASUR. Manizales-Colombia. Participó el proyecto Granja Integral Productora y Comercializadora de Huevos y Peces Agroecológicos presentado por estudiantes de la I.E. Nuestra Señora del Rosario, municipio de Valencia.
 - ✓ Feria Internacional de Emprendedorismo Escolar. Buenos Aires- Argentina. Participó el Proyecto Tamarindo Fresh, consiste en producir una bebida natural refrescante utilizando la hoja del árbol de tamarindo como materia prima fundamental. Fue desarrollado por estudiantes de la Institución Educativa San Rafael del Pirú, municipio de Valencia.



Para el desarrollo y ejecución de esta actividad durante el año 2016 se invirtieron Doscientos ochenta y ocho millones doscientos mil pesos Mcte (\$288.200.000).

Actividad 2: Formar a niños en seminarios de las líneas de investigación: 1) Ambiente y buen vivir, 2) Agroindustrial, 3) Salud, 4) Robótica y automatización, 5) Energías para el futuro, 6) Contenidos y desarrollos digitales, 7) Enseñanza del inglés y 8) Convivencia.

Los seminarios tienen una duración de 12 horas, el cual se ejecuta en dos días de 6 horas cada día, en horas de 45 minutos como lo establece la jornada académica de los Establecimientos Educativos en Córdoba, con un descanso de 30 minutos. Estos seminarios están dirigidos a una población comprendida entre los grados 5° de básica primaria a 11° de media académica. En esta jornada se les brinda una inducción a las 8 líneas de investigación 1) Ambiente y Buen Vivir, 2) Agroindustrial, 3) Salud, 4) Robótica y Automatización, 5) Energías para el Futuro, 6) Contenidos y Desarrollos Digitales, 7) Enseñanza del Inglés y 8) Convivencia, del Convenio 751/2013 y los estudiantes inician el proceso de la realización de sus ideas de investigación.

En el año 2016 en la Actividad se formaron 16.190 estudiantes en 462 seminarios, en 25 municipios de 52 Establecimientos educativos beneficiados.

Febrero

Municipio	E.E.	# Seminarios	# Estudiantes
Puerto Escondido	I.E. El Silencio	4	180
	I.E. Puerto Escondido	4	114
Cerete	I.E. Dolores Garrido	10	297
	I.E. San José Del Quemao	5	195
San Pelayo	I.E. Miguel Antonio Lenguas Navas	4	180
	I.E. Amaury García Burgos	7	261
	I.E. Simón Bolívar	2	67
Los Córdoba	I.E. Minuto De Dios	4	177
Canalete	I.E. Quebrada De Urango	3	110
	C.E. El Guineo	3	134
San Carlos	I.E. Rabolargo	3	118
	C.E. El Hato	3	131
Subtotal	12	52	1964

Municipio	E.E.	# Seminarios	# Estudiantes
-----------	------	-----------------	------------------

Marzo

Municipio	E.E.	# Seminarios	# Estudiantes
Montería	I.E. Manuel Ruiz Álvarez	10	402
San Bernardo Del Viento	I. E. El Castillo	5	188
Moñitos	I. E. Las Mujeres	6	268
	I. E. Rio Cedro	4	180
Momil	C.E. De Betulia	3	130
Cotorra	Cent Educ Abrojal	2	51
	I.E. El Carmen	10	439
Chima	I.E. Alfonso López Pumarejo	3	126
Purísima	I.E. Aserradero	4	175
Subtotal	9	47	1959

Abril

Municipio	E.E.	# Seminarios	# Estudiantes
Valencia	I.E Manuela Beltrán	13	538
	Institución Educativa Nuestra Sra Del Rosario	6	196
Tierralta	I.E. Madre Laura	14	528
	I.E. Palmira	3	117
Lorica	I.E Eugenio Sánchez Cárdenas	11	450
San Pelayo	I.E El Gas	4	120
	I.E Divino Niño	4	120
San Antero	I.E. Tomas Santos	13	460
SUBTOTAL	8	68	2529

Mayo

Municipio	E.E.	# Seminarios	# Estudiantes
-----------	------	-----------------	------------------

Municipio	E.E.	# Seminarios	# Estudiantes
Ciénaga De Oro	I.E Marco Fidel Suarez	27	933
	I.E Madre Bernarda	29	910
San Antero	I.E Julio C Miranda	26	845
	I.E José Antonio Galán	35	1162
La Apartada	I.E Luis Fernando González Botero	14	424
Subtotal	5	131	4274
Junio			
San Andrés De Sotavento	I.E. Alianza	22	813
San Antero	I.E Julio C Miranda	4	132
Sahagún	I.E Simón Bolívar	2	66
Subtotal	3	28	1011
Julio			
Municipio	E.E.	# Seminarios	# Estudiantes
Buenavista	I.E. Sagrado Corazón De Jesús	15	458
Ciénaga De Oro	I.E. Los Mimbres Centro	15	431
Tierralta	I.E Las Delicias	6	259
Subtotal	3	36	1148
Agosto			
Municipio	E.E.	# Seminarios	# Estudiantes
Pueblo Nuevo	José Celestino Mutis	16	470
	El Rosario	14	449
	Betania	8	310
Cerate	Cañito De Los Sábalo	8	294
	Cristóbal Colon	8	326
Chinú	Divino Niño	6	211

Municipio	E.E.	# Seminarios	# Estudiantes
Valencia	San José Del Pirú	10	359
San Pelayo	Buenos Aires	3	97
Subtotal	8	73	2516
Septiembre			
Municipio	E.E.	# Seminarios	# Estudiantes
Chinú	I.E. San Francisco De Asís	7	255
Planeta Rica	I.E. Eduardo Alzate Patiño	2	52
Subtotal	2	9	307
Octubre			
Municipio	E.E.	# Seminarios	# Estudiantes
Chinú	Cacaotal	8	188
Subtotal	1	8	188
Noviembre			
Municipio	E.E.	# Seminarios	# Estudiantes
Montería	San Anterito	10	294
Subtotal	1	10	294
Total	52	462	16190





Para el desarrollo y ejecución de esta actividad durante el año 2016 se invirtieron Seiscientos cuarenta y nueve millones doscientos mil pesos Mcte (\$ 649.200.000).

Actividad 3: Realizar seminarios de las líneas de investigación 1) Ambiente y buen vivir, 2) Agroindustrial, 3) Salud, 4) Robótica y automatización, 5) Energías para el futuro, 6) Contenidos y desarrollos digitales, 7) Enseñanza del inglés y 8) Convivencia.

Los seminarios tienen una duración de 12 horas, el cual se ejecuta en dos días de 6 horas cada día, en horas de 45 minutos como lo establece la jornada académica de los Establecimientos Educativos en Córdoba, con un descanso de 30 minutos; estos seminarios están dirigidos a una población comprendida entre los grados 5° de básica primaria a 11° de media académica; en esta jornada se les realiza seminarios de investigación en cada línea una de las 8 líneas de investigación: 1) Ambiente y Buen Vivir, 2) Agroindustrial, 3) Salud, 4) Robótica y Automatización, 5) Energías para el Futuro, 6) Contenidos y Desarrollos Digitales, 7) Enseñanza del Inglés y 8) Convivencia, del convenio 751/2013 y los estudiantes profundizan las propuestas de investigación.

En el año 2016 en la Actividad, se formaron 14.279 estudiantes en 372 seminarios, en 27 municipios de 52 Establecimientos educativos beneficiados.

Febrero

Municipio	E.E.	# Seminarios	# Estudiantes
Montería	I.E. El Sabanal	8	367
	I.E. Rafael Núñez	3	135
Cerate	I.E. San José Del Quemao	5	225
	I.E. Dolores Garrido	11	487
San Pelayo	I.E. Miguel Antonio Lenguas Navas	7	313
	I.E. Simón Bolívar	5	215
Canalete	I.E. El Guineo	3	125
Puerto Escondido	I.E. El Silencio	4	177
	I.E. Puerto Escondido	4	155

Municipio	E.E.	# Seminarios	# Estudiantes
San Carlos	C.E. El Hato	3	128
Subtotal	10	53	2327

Marzo

Municipio	E.E.	# Seminarios	# Estudiantes
San Carlos	I.E. Rabolargo	3	121
Montería	I.E. Manuel Ruiz Álvarez	10	431
Purísima	I.E. Aserradero	3	123
Momil	C.E. Betulia	2	42
Los Córdoba	I.E. Minuto De Dios	4	138
San Bernardo Del Viento	I.E. El Castillo	5	211
Moñitos	I.E. Rio Cedro	4	172
	I.E. Las Mujeres	7	299
Subtotal	8	38	1537

Abril

Municipio	E.E.	# Seminarios	# Estudiantes
Momil	I.E. Betulia	1	39
Cotorra	I.E. El Carmen	9	405
	C.E. Abrojal	1	42
San Antero	I.E.N. Señora Del Rosario	12	491
Chima	I.E. Alfonso López Pumarejo	3	131
Valencia	I.E. Manuela Beltrán	13	525
	I. E. N. Señora Del Rosario	6	191
Tierralta	I.E. Madre Laura	13	508
Subtotal	8	58	2332

Mayo

Municipio	E.E.	# Seminarios	# Estudiantes
Lorica	I.E. Eugenio Sánchez Cárdenas	11	450

Municipio	E.E.	# Seminarios	# Estudiantes
San Antero	Julio C Miranda	31	944
San Pelayo	I.E. El Gas	4	132
	I.E. Divino Niño	4	141
Subtotal	4	50	1667

Junio

San Andrés De Sotavento	I.E. Alianza	26	875
Ciénaga De Oro	I.E Madre Bernarda	31	1049
Sahagún	I.E Simón Bolívar	2	72
Subtotal	3	59	1996

Julio

Municipio	E.E.	# Seminarios	# Estudiantes
San Antero	I.E. Tomas Santo	6	193
Buenavista	I.E Sagrado Corazón De Jesús	14	517
Subtotal	2	20	710

Agosto

Municipio	E.E.	# Seminarios	# Estudiantes
Tierralta	Las Delicias	6	256
La Apartada	Luis Fernando Gozales Botero	9	370
Pueblo Nuevo	Jose Celestino Mutis	8	343
	Betania	8	320
	El Rosario	2	552
Ciénaga De Oro	Los Mimbres Centro	5	181
Cerete	Cristóbal Colon	7	281
	Cañito De Los Sabalos	8	278
Subtotal	9	53	2581

Septiembre

Municipio	E.E.	# Seminarios	# Estudiantes
-----------	------	--------------	---------------

Municipio	E.E.	# Seminarios	# Estudiantes
Chinú	I.E. Divino Niño Tierra Grata	8	237
Montería	I.E. Inem Lorenzo Maria Lleras	1	34
Subtotal	2	9	271

Octubre

MONTERIA	INEM LORENZO MARIA LLERAS	3	93
Chinu	I.E. Cacaotal	4	121
Subtotal	2	7	214

Noviembre

Municipio	E.E.	# Seminarios	# Estudiantes
Monteria	I.E. Aguas Negras	9	166
	I.E. Km 12	4	108
	I.E. San Anterito	9	300
Planeta Rica	I.E. Alberto Alzate Patiño	3	70
Subtotal	4	25	644
Total	52	372	14279



IE Dolores Garrido Municipio de Cereté



IE El Hato Municipio de San Carlos



IE Santo Tomas Municipio de San Antero

Para el desarrollo y ejecución de esta actividad durante el año 2016 se invirtieron Cuatrocientos treinta y cinco millones ochocientos diez mil pesos Mcte (\$ 435.810.000).

Cabe resaltar que este proyecto, no solo desarrollo actividades con niños, también formó a 658 maestros en el diplomado de Innovación y Emprendimiento con una inversión de Novecientos ochenta y siete millones de pesos Mcte (\$987.000.000).

Avances 2017: Para el 2017 se programó una meta de formación en CyT a 600 niños, niñas y jóvenes de ls IE del Departamento, sin embargo en este año se formaron 5.007 niños, niñas y jóvenes en C, T&I, que sumado con el avance de 2016 nos arroja un porcentaje del 1.845%, respecto a la meta total del cuatrienio, que es de 2000 niños, niñas y jóvenes. Esta meta se alcanzó a través del Convenio Especial de Cooperación No. 751 De 2013 Celebrado entre la Gobernación de Córdoba y la Corporación Unificada Nacional de Educación Superior – CUN.

Logros 2017: Durante 2017 se logró formar 906 a niños, niñas y jóvenes con el énfasis en emprendimiento e innovación para la creación de empresas productivas y de base tecnológica por medio del convenio anteriormente mencionado, y su proyecto “Fortalecimiento de la cultura ciudadana y democrática en ciencia, tecnología e innovación a través de la investigación como estrategia pedagógica, apoyada en las tecnologías de la información y la comunicación - TIC en el departamento de Córdoba” las siguientes actividades

Se realización de 23 seminarios denominados “Emprendimiento e innovación para la vida”, realizados en 21 establecimientos educativos de 16 municipios del departamento.

Municipio	Establecimiento Educativo	Estudiantes Formados
Tierralta	I.E. Campobello	40
Cienaga De Oro	I.E. Madre Bernarda	35
San Carlos	I.E. Guacharacal	41
Chinú	I.E. Cacaotal	45
Tierralta	I.E. Las Delicias	40
Sahagún	I.E. El Viajano	38
Sahagun	I.E. El Viajano	45
Montería	I.E. Guillermo Valencia	35
Puerto Libertador	C.E. Lucila Godoy	40
San Antero	I.E. Tomas Santo	45
Puerto Escondido	I.E. El Planchón	35
Los Cordobas	C.E. Nuevo Nariño	38
Canalete	I.E. San José De Canalete	45
Lorica	I.E. Eugenio Sánchez	33
Lorica	I.E. Eugenio Sánchez	33
Ayapel	C.E. Los Cedros	40
Montería	I.E. Inem	45
San Carlos	I.E. San José De Carrizal	45
Purísima	I.E. Los Corrales	31
Chinú	I.E. José María Carbonell	40
Ceretë	I.E. Julian Pinto Buendia	40
San Bernardo	I.E. San Francisco De Asís	37
San Bernardo	I.E. Enrique Olaya Herrera	40
Total Estudiantes Formados En 2017		906


La metodología a utilizar durante la formación es la de Seminario Taller Participativo, que permite la apertura de espacios de reflexión y discusión que facilitan la comprensión y la apropiación de los temas tratados para cada sesión, utilizando para ello el método de aprendizaje por acción, competencias y experiencia. Este tipo de metodología requiere de la participación activa del asistente, quien trabajara en grupos o individualmente. Igualmente requiere una congruencia total con los temas de capacitación a impartir, siendo necesaria la aplicación de la formación enfocada por competencias, en donde los Criterios de Desempeño, Las Comprensiones Esenciales, Los rangos de Aplicación y las Evidencias Requeridas, constituyen garantía de éxito de este proceso. De esta forma se desarrollará un proceso de formación para cuatro mil (4.000) niños, niñas y jóvenes del departamento de Córdoba en modalidad presencial en 10 sesiones de 4 horas cada una para un total de 40 horas de formación, para el desarrollo del taller se sugieren grupos conformados por máximo 40 niños.

Finalizado el proceso formativo, los jóvenes actúan y presentan actitudes motivadas voluntarias, que conlleven de forma eficiente y efectiva a formarse integralmente, y les permitió a la vez la formulación de un plan de negocios y preferiblemente la puesta en marcha de su unidad productiva, que satisfaga necesidades del contexto.

De lo desarrollado anteriormente se tiene como evidencia:

Participación en Circuito de Ferias

- **Micro Planes de negocio formulados.** Como resultado de la formación en el seminario de emprendimiento, los estudiantes conforman grupos de 5 a 7 participantes, de acuerdo al análisis del entorno identifican una oportunidad de negocio que plasman en un micro plan de negocios. En promedio se formulan 5 micro planes por formación lo que nos da a la fecha una cifra aproximada de 138 micro planes formulados.
- **Participación en ferias intermunicipales.** En las 11 ferias intermunicipales que se han se ha participado con un promedio de 110 proyectos de los grupos de emprendimiento que se seleccionan en cada formación. Cabe resaltar la buena calificación de estos proyectos quedando siempre entre los primeros 10 puestos.
- **Participación en ferias departamentales.** En la Feria departamental se participó con 10 proyectos de emprendimiento, lo que ha permitido ser tenidos en cuenta para su presencia en ferias regionales, nacionales e internacionales.
- **Participación en ferias regionales.** Para el año 2017, se participó en la Feria Regional de Colciencias en Neiva. Con el grupo New Generation (I.E. Germán Gómez Peláez de Puerto Libertador) con su proyecto emprendedor sostenible e innovador para el aprovechamiento de la fruta de maracuyá mediante la producción y comercialización de un Shampoo natural.





- **Participación en ferias Nacionales.** Por su destacada participación en la Feria regional el grupo Los Duros del Plástico participaron en la Feria Nacional de Colciencias, realizada en el Departamento de Cundinamarca, en la Ciudad de Bogotá D. C. donde recibieron mención especial.





- **Participación en Ferias Internacionales.** La Feria Internacional “EXPOCIENCIAS 2017” se realizó en el **centro de convenciones de la paz, b.c.s.** México 11 516, Baja California Sur y realizó su participación el grupo Los Duros del Plástico con el proyecto : Elaboración de ladrillos, bloques o adoquines para senderos y caminos vedes con bolsas plásticas de polietileno recicladas llamados “PLASTIBLOQUES”





Rueda de Negocios. En el marco de la tercera feria departamental se realizó la rueda de negocios con 15 grupos de emprendimiento seleccionados por las altas posibilidades de comercialización que tienen sus productos. Los empresarios invitados representaban empresas dedicadas a la distribución de productos alimenticios quienes manifestaron su interés en apoyar estas iniciativas empresariales, se destacan los productos:

Golosinas Irondonga, dulce artesanal arrancamuelas y gourmet incorporando el fruto de la cañandonga en extracto líquido, agregando canela, nuez moscada y trocitos de coco frito.

Choco Zenú es un chocolate tipo gourmet, combina lo casero y lo exótico del Brasil, nombre originario Brigadeiro, se cambia por Choco Zenú dándole una nueva presentación por estar en zona indígena.

Dupati Olla, propuesta de dulce de patilla elaborado y presentado en olla de barro, buscando la promoción de la cultura gastronómica y artesanal de la región.

DULCE DE JENGIBRE, producto 100% natural.



Realizar seminarios de las líneas de investigación 1) Ambiente y buen vivir, 2) Agroindustrial, 3) Salud, 4) Robótica y automatización, 5) Energías para el futuro, 6) Contenidos y desarrollos digitales, 7) Enseñanza del inglés y 8) Convivencia.

Los seminarios tienen una duración de 12 horas, el cual se ejecuta en dos días de 6 horas cada día, en horas de 45 minutos como lo establece la jornada académica de los Establecimientos Educativos en Córdoba, con un descanso de 30 minutos; estos seminarios están dirigidos a una población comprendida entre los grados 5° de básica primaria a 11° de media académica; en esta jornada se les realiza seminarios de investigación en cada línea una de las 8 líneas de investigación: 1) Ambiente y Buen Vivir, 2) Agroindustrial, 3) Salud, 4) Robótica y Automatización, 5) Energías para el Futuro, 6) Contenidos y Desarrollos Digitales, 7) Enseñanza del Inglés y 8) Convivencia, del convenio 751/2013 y los estudiantes profundizan las propuestas de investigación.

En la Actividad, se formaron 4.101 estudiantes en 302 seminarios, en 22 municipios de 51 Establecimientos educativos beneficiados.

Municipio	E.E.	# Seminarios	# Estudiantes
Buenavista	C.E. Mejor Esquina	6	82
	C.E. El Viajano	4	51
	CE Tierra Santa	7	95
	I.E Belén	6	106
Canalete	C.E. El Limón	6	59
Cereté	IE Marceliano Polo	10	100

Municipio	E.E.	# Seminarios	# Estudiantes
	IE Severa	8	118
	C.E. El Cedro	4	66
	IE Retiro de los indios	4	65
	I.E. José Antonio Galán	5	99
Chima	I. E San francisco de Asís	8	94
Chinú	I.E. Heredia	8	89
	I. E San francisco de Asís	9	185
	IE José María Carbonell	6	80
Ciénaga de oro	IE Pijiguayal	3	79
Cotorra	CE Paso de las Flores	7	66
	CE Culebra Arriba	6	75
	C.E. Las Arepas	7	122
La Apartada	C.E. La Balsa	5	27
Planeta Rica	I.E. Alfonso Builes Correa	7	60
	IE Antonio Ricaurte	6	79
	IE Plaza Bonita	5	76
Purísima	I.E. Los Corrales	6	49
	IE Juan XXIII	5	41
	I.E Pedro Castellanos	4	41
Los Córdoba	I.E. Nuevo Nariño (C.E. Las Tinas)	3	32
	I. E. Ebanó	3	83
	IE Antonio Nariño	7	55
Sahagún	IE Bajo Grande	6	84
	I. E. La Ye	4	55
	IE Rodania	7	113
San Andrés de Sotavento	I. E Santa Lucia los Carretos	6	76
	IE Patio Bonito Norte	6	109
San Bernardo	I.E. Paso Nuevo	7	98

Municipio	E.E.	# Seminarios	# Estudiantes
Lorica	IE Jesús de Nazareth	4	48
	I.E. El Carito	3	37
	IE David Sánchez Juliao	8	134
	I.E Remolino	7	86
Tierralta	IE Benicio Agudelo	5	59
	I.E. Campo Bello	7	103
	I. E 19 de Marzo	6	62
	C.E. El Paraíso	6	56
	I.E. Palmira	6	91
Momil	IE San Pedro Claver	6	53
Moñitos	I.E Naranjal	8	85
Puerto Escondido	C.D. El Planchón	1	43
	I.E San José del Pantano	5	95
Ayapel	IE La Inmaculada	6	93
	I.E Carlos Adolfo Urueta	5	121
Tuchín	I.E Cruz Chiquita	5	110
	IE Técnica Álvaro Ulcue Chocue	8	75
Montería	IE Normal Superior	5	41
	Total	302	4101



IE Palmira Municipio: Tierralta



I.E San Francisco De Asís Municipio: Chinú – Córdoba



C.E. Mejor Esquina Municipio: Buenavista



Campo Bello Municipio: Tierralta



C. E El Paso de las Flores Municipio: cotorra



IE Paso Nuevo Municipio: San Bernardo Del Viento



I.E. David Sánchez Juliao Municipio: Lorica



I.E. Patio Bonito Norte Municipio: San Andrés De Sotavento



I.E. Bajo Grande Municipio: Sahagún



I.E. El Planchón Municipio: Puerto Escondido



Álvaro Ulcúe Chocúe Municipio: Tuchín

Para el desarrollo y ejecución de esta actividad durante el año 2017 se invirtieron Ciento veintitrés millones treinta mil pesos Mcte (\$ 123.030.000).

Cabe resaltar que este proyecto, no solo desarrollo actividades con niños, también formó a 526 maestros en el diplomado de Innovación y Emprendimiento con una inversión de Setecientos ochenta y nueve millones de pesos Mcte (\$789.000.000).

2.3. Componente 3. Tecnología de la Información y la Comunicación –TIC

Objetivo Estratégico.

Ampliar el uso de las herramientas tecnológicos a través de la donación de equipos de cómputo por parte de las Empresas Privadas y Públicas a Instituciones Educativas.

Para el desarrollo de este componente, se ha tenido como base fundamental el compromiso asumido por el país frente a los Objetivos de Desarrollo Sostenible –ODS - 2016-2030 en relación a:

2.3.1. Programa 1. Gente TIC.

Meta de Resultado: 1.34% de la población en edades de 5 a 74 años beneficiadas con espacios y uso de las TIC's.

Indicador	Meta de resultado 2016-2019	Logro de la Meta con corte a 31 de diciembre de 2017	% de avance 2016-2017	Inversión 2017 \$
% de personas beneficiadas con espacios y uso de las TIC's	1.34% de la población beneficiada	1,30%	2,83%	Cofinanciación Nación \$3.512.488.385

Logros 2016-2017: Teniendo en cuenta que en el año 2015 las personas beneficiadas con espacios y uso de las TIC's en el Departamento de Córdoba era de 1,14%, se aprecia un aumento del 1,69% en el período 2016-2017. Así mismo en lo que respecta a la meta alcanzada en la vigencia 2017 fue del 1,30%, para lo cual se invirtieron \$3.512.488.385, los municipios donde se beneficiaron el mayor % de personas con espacio y uso de las TIC'S fueron: San Bernardo del Viento, Chinú, Ciénaga de Oro, Cereté, Planeta Rica, Chimá, Moñitos, La Apartada, Momil, San Pelayo, Puerto Escondido.

Dificultades: Falta de recursos.

Soluciones: Asignación de recursos y gestión de nuevos convenios con el MEN (Ministerio de Educación Nacional) y MINTIC (Ministerio de Tecnologías de la Información y la Comunicación).

Retos Que Persisten: Gestionar recursos, diagnosticar y focalizar la problemática, ampliar las estrategias.

2.3.1.1. Subprograma 1. Puntos de Paz

Avances: A través de las acciones gestionadas de los diferentes subprogramas se lograron avances importantes encaminados a las metas de producto para la vigencia 2017 (Proyectos ejecutados y en ejecución):

Promoviendo el uso y aprovechamiento de las TIC, a través de la disposición del acceso comunitario a zonas funcionales para el uso de internet, entretenimiento, capacitación, y trámites de Gobierno en Línea.

Indicador	Meta de Producto 2016-2019	Meta Programada 2017	Logro de la Meta con corte a 31 de diciembre de 2017	% de avance de la meta 2017	% de avance 2016-2017	Inversión 2017 \$
Número de puntos vive digital	27 puntos Vive digital en los territorios más apartados del departamento.	7	5	18,52%	29,63%	Cofinanciación Nación \$1,201,365,769
Número de personas beneficiadas con espacios y uso de las TIC's	20.000 personas en edades de 5 a 74 años beneficiadas con espacios y uso de las TIC's	5000	13200	66%	96%	Cofinanciación Nación \$150,030,000

Avances: Se logró instalar 5 puntos vive Digital y 13 zonas Wifi para la comunidad.

Logros 2017: Teniendo en cuenta que la información base del año 2015 en cuanto al número de personas con espacios y uso de las TIC's implementados eran 0,29% para un total de 5 espacios TIC's, en el 2017 se implementaron 18 espacios y uso de las TIC's beneficiando a un 1,1% de personas en edades de 5 a 7 años, de las metas programadas para el 2017, las cuales se lograron con una inversión de \$ 1.351.395.769.

Por otro lado el acumulado 2016-2017 de esta meta tiene un avance del 1,6%, en los dos años de gobierno, con una inversión en los dos años de \$ 2.612.488.384, correspondiente a recursos de la nación y gestionados por la dirección TIC y en cabeza del Gobernador.

Dificultades: Por falta de Recursos no se ha implementado una zona Wifi por municipio.

Soluciones: Asignación de recursos y gestionar nuevos convenios con el MEN y MINTIC para la consecución de nuevos espacios TIC's (PUNTOS DE PAZ).

Retos Que Persisten: Alcanzar la meta, gestionar recursos, priorizar, diagnosticar y focalizar la problemática, ampliar las estrategias.

Entrega De 3 Zonas Wifi En Ciénaga De Oro, Valencia, Y San Andrés



2.3.1.2. Subprograma 2. En TIC confío

Indicador	Meta de Producto 2016-2019	Meta Programada 2017	Logro de la Meta con corte a 31 de diciembre de 2017	% de avance de la meta 2017	% de avance 2016-2017	Inversión 2017 \$ (Cofinanciación Nación)
Número de personas sensibilizadas en el uso adecuado de las herramientas tecnológicas	10.000 personas sensibilizadas en el uso adecuado de las herramientas tecnológicas.	2000	4647	46,97%	70,47%	\$130,030,000

Avances: Se formaron alrededor de 4647 personas en el uso adecuado del internet y las herramientas tecnológicas.

Ciudadanía Digital: La Administración Departamental, recibió llave de la ciudadanía digital, con 22 mil cupos de formación Digital el cual busca fortalecer los distintos sectores.

Logros 2017: Teniendo en cuenta que la información base del año 2015 en cuanto al número de personas sensibilizadas en el uso adecuado de las herramientas tecnológicas era de 5000 personas sensibilizadas en herramientas TIC'S, en el 2017 se sensibilizaron 4647 en el uso de estas herramientas, las cuales se lograron con una inversión de \$ 130.030.000.

Por otro lado el acumulado 2016-2017 de esta meta tiene un avance del 70,47%, en los dos años de gobierno, con una inversión \$ 142.030.000, correspondiente a recursos de la nación y gestionados por la Administración Departamental en cabeza del Señor Gobernador.

Dificultades: Por falta de Recursos, no se pudo implementar en varios municipios.

Soluciones: Asignación de recursos y gestionar nuevos convenios con el MEN y MINTIC para la consecución de nuevos programas de uso y apropiación de nuevas tecnologías.

Retos Que Persisten: Alcanzar la meta, gestionar recursos, priorizar, diagnosticar y focalizar la problemática, ampliar las estrategias.

Entrega llaves ciudadanía digital



2.3.1.3 Subprograma 3. TIC's para personas con discapacidad

Indicador	Meta de Producto 2016-2019	Meta Programa da 2017	Logro de la Meta con corte a 31 de diciembre de 2017	% de avance de la meta 2017	% de avance 2016-2017	Inversión 2017 \$
1 Convenio Realizado	1 convenio con el prestador del servicio de Cinema, para la proyección gratuita de películas en formato espacialmente adecuado para personas con discapacidad realizado.	0.25	1	100%	29,63%	\$0
Porcentaje de personas en condición de discapacidad	25% personas en condición de discapacidad con herramientas	10%	8%	8%	8%	Cofinanciación Nación \$961,092,615

Indicador	Meta de Producto 2016-2019	Meta Programa da 2017	Logro de la Meta con corte a 31 de diciembre de 2017	% de avance de la meta 2017	% de avance 2016-2017	Inversión 2017 \$
utilizando herramientas tecnológicas.	tecnológicas					

Avances: A través de los Puntos vive Digital las personas en condición de discapacidad se acercaron a las tecnologías avanzando en la apropiación y buen uso; y a su vez a través de la estrategia **Cinema Para Todos** 25% de personas en condición de discapacidad se beneficiaron con espacios y/o herramientas tecnológicas de los municipios (San Carlos, Cereté, Ciénaga De Oro, Montería) en Alianza con MINTIC, La Fundación Saldarriaga Concha y Cine Colombia).

Logros 2017: Teniendo en cuenta que la información base del año 2015 en cuanto al porcentaje de personas en condición de discapacidad utilizando herramientas tecnológicas era de 12%, en el 2017 se logró avanzar en un 8%, con una inversión de \$ 961,092,615.

Dificultades: Por falta de Recursos se dejó de implementar en varios municipios.

Soluciones: Asignación de recursos y gestionar nuevos convenios con el MEN y MINTIC para la consecución de nuevos programas de uso y apropiación de nuevas tecnologías para personas en condición de discapacidad.

Retos Que Persisten: Alcanzar la meta, gestionar recursos, priorizar, diagnosticar y focalizar la problemática, ampliar las estrategias.

2.3.2. Programa 2. Córdoba Competitiva con TIC's

Meta de Resultado: 25% de personas utilizando herramientas tecnológicas

Indicador	Meta de resultado 2016-2019	Logro de la Meta con corte a 31 de diciembre de 2017	% de avance 2016-2017	Inversión 2017 \$
Porcentaje de personas utilizando herramientas tecnológicas.	25% personas con herramientas tecnológicas	0,58%	0,93%	Cofinanciación Nación \$1.520.000.000

Logros 2016-2017: En el año 2015 las personas que utilizaban herramientas tecnológicas en el Departamento de Córdoba era de solo el 4,47%, se aprecia un aumento del 0,93% en el periodo 2016-2017. Así mismo en lo que respecta a la meta alcanzada en la vigencia 2017 fue del 0,58%, para lo cual se invirtieron \$1.520.000.000, los municipios donde se incrementó el mayor % de personas utilizando herramientas tecnológicas fueron Chinú, Ciénaga De Oro, Cereté, Planeta Rica, Chimá, Moñitos, La Apartada, Momil, San Pelayo, Cotorra entre otros.

Dificultades: Falta de recursos.

Soluciones: Asignación de recursos y gestión de nuevos convenios con el MEN y MINTIC.

Retos Que Persisten: Alcanzar la meta de resultado, gestionar recursos, diagnosticar y focalizar la problemática, ampliar las estrategias, Promover el acceso a las Tecnologías de la Información y las Comunicaciones para personas en condición de discapacidad.

2.3.2.1 Subprograma 1. Acceso Y Apropiación De Las TIC's

Indicador	Meta de Producto 2016-2019	Meta Programa da 2017	Logro de la Meta con corte a 31 de diciembre de 2017	% de avance de la meta 2017	% de avance 2016-2017	Inversión 2017 \$
Número de herramientas tecnológicas gestionadas	78.920 herramientas tecnológicas gestionadas.	18920	9425	11,94%	19,55%	Cofinanciación Nación \$1.500.000.000

Avances: Se Entregaron alrededor de 1890 terminales a través del Programa Computadores para Educar cuyo objetivo es beneficiar a las sedes educativas, que presentan aumento considerable en la matrícula oficial y otras que debido al deterioro de los equipos aplicaban a la estrategia de reposición.

Logros 2017: Teniendo en cuenta que la información base del año 2015 en cuanto al número de herramientas tecnológicas gestionadas era de 76.500, en el 2017 se logró avanzar en un total de 8425 herramientas, lo cual se logró con una inversión de \$1.500.000.000.

Se logró beneficiar a más del 20% de matrícula oficial y disminuir a 4 el No. de alumnos por equipo, lo que nos acerca considerablemente a la meta nacional de 2 alumnos por equipo.

Dificultades: Por falta de Recursos se dejaron de dotar herramientas en varios Establecimientos educativos del departamento de Córdoba.

Soluciones: Asignación de recursos y gestionar nuevos convenios con el MEN y MINTIC para la consecución de nuevos programas de uso y apropiación de nuevas tecnologías y dotación de herramientas tecnológicas.

Retos Que Persisten: Alcanzar la meta, gestionar recursos, priorizar, diagnosticar y focalizar la problemática, ampliar las estrategias.

2.3.2.2 Subprograma 2. Salud con TIC's

Indicador	Meta de Producto 2016-2019	Meta Programada a 2017	Logro de la Meta con corte a 31 de diciembre de 2017	% de avance de la meta 2017	% de avance 2016-2017	Inversión 2017 \$
Número de Entidades del sector Salud fortalecidos	30 entidades del sector salud con sistemas de información de software de consultoría en el manejo de la información fortalecidas	9	0	0%	0%	\$0

Dificultades: Debido a la falta de recursos, no se pudo alcanzar la meta programada, así como la falta de alianzas estratégicas, y la falta de articulación con el sector salud, de igual forma faltan profesionales formuladores de proyectos de impacto.

Soluciones: Asignación de recursos y gestionar nuevas alianzas estratégicas convenios con MINTIC, FONADE en pro del fortalecimiento del sector Salud.

Retos Que Persisten: Alcanzar la meta, gestionar recursos, priorizar, diagnosticar y focalizar la problemática, ampliar las estrategias, gestionar alianzas estratégicas y articular el sector salud.

2.3.2.3. Subprograma 3. Implementar programas de formación en mejores técnicas de Agro e industria

Indicador	Meta de Producto 2016-2019	Meta Programada 2017	Logro de la Meta con corte a 31 de diciembre de 2017	% de avance de la meta 2017	% de avance 2016-2017	Inversión 2017 \$
Número de Personas formadas en uso de herramientas tecnológicas	200 personas formadas en uso de herramientas tecnológicas que incrementen la eficiencia y rentabilidad de sus procesos	50	0	0%	2,5%	\$0

Indicador	Meta de Producto 2016-2019	Meta Programada 2017	Logro de la Meta con corte a 31 de diciembre de 2017	% de avance de la meta 2017	% de avance 2016-2017	Inversión 2017 \$
	productivos					

Avances: Apertura de la formulación de la propuesta titulada “Fortalecimiento de capacidades técnicas y tecnológicas de la asociación productiva para el mejoramiento de la producción agrícola sostenible de Córdoba”, derivado del Convenio 688 de 2017, suscrito entre MinTIC y la Universidad de Pereira, del cual es beneficiaria la Gobernación de Córdoba con la formulación de un proyecto.

Ciudadanía Digital: La Administración Departamental recibió la llave de la ciudadanía digital, con 22 mil cupos de formación Digital, el cual busca fortalecer los distintos sectores.

Dificultades: Falta de recursos, alianzas estratégicas, articulación con el sector agrícola, faltan profesionales formuladores de proyectos de impacto.

Soluciones: Asignación de recursos y gestionar nuevas alianzas estratégicas convenios con MINTIC, FONADE en pro del fortalecimiento del sector agrícola.

Retos Que Persisten: Alcanzar la meta, gestionar recursos, priorizar, diagnosticar y focalizar la problemática, ampliar las estrategias.

2.3.2.4. Subprograma 4. Gobierno inteligente

Indicador	Meta de Producto 2016-2019	Meta Programada 2017	Logro de la Meta con corte a 31 de diciembre de 2017	% de avance de la meta 2017	% de avance 2016-2017	Inversión 2017 \$
% de funcionarios capacitados.	80% de los funcionarios de la Gobernación capacitados	20%	10%	0%	15%	Cofinanciación Nación \$20.000.000

Avances: Se recibió llave de la ciudadanía digital, con 22 mil cupos de formación Digital el cual busca fortalecer los distintos sectores.

Logros 2017: Teniendo en cuenta que la información base del año 2015 en cuanto al porcentaje de funcionarios capacitados era de 37%, en el 2017 se logró avanzar en un 10%, lo cual se logró con una inversión de \$20.000.000.

Por otro lado el acumulado 2016-2017 de esta meta tiene un avance del 15%, en los dos años de gobierno, con una inversión en los dos años de \$ 20.000.000, correspondiente a recursos de la nación y gestionados por la dirección TIC y en cabeza del Señor Gobernador.

Dificultades: Por falta de Recursos se dejaron de capacitar un gran número funcionarios para fortalecer la estrategia GEL en Alcaldías no certificadas del departamento de Córdoba.

Soluciones: Asignación de recursos y gestionar nuevos convenios con el MEN y MINTIC para la consecución de nuevos programas de uso y apropiación de nuevas tecnologías y capacitación a funcionarios.

Retos Que Persisten: Alcanzar la meta, gestionar recursos, priorizar, diagnosticar y focalizar la problemática, ampliar las estrategias.

2.3.2.5. Subprograma 5. Córdoba atractiva y cultural

Indicador	Meta de Producto 2016-2019	Meta Programada 2017	Logro de la Meta con corte a 31 de diciembre de 2017	% de avance de la meta 2017	% de avance 2016-2017	Inversión 2017 \$
Número de Campañas de turismo realizadas	8 campañas en turismo realizadas a nivel regional y nacional e internacional	2	1	12,5%	25%	\$0

Avances: Se recibió llave de la ciudadanía digital, con 22 mil cupos de formación Digital el cual busca fortalecer los distintos sectores.

Dificultades: Falta de Recursos.

Soluciones: Asignación de recursos y gestionar nuevos convenios con el MEN y MINTIC para la promoción y divulgación del turismo con un enfoque tecnológico.

Retos Que Persisten: Alcanzar la meta, gestionar recursos, priorizar, diagnosticar y focalizar la problemática, ampliar las estrategias.



2.4. Componente 4. Infraestructura Estratégica Subregional- Transporte

2.4.1. Programa 1. Infraestructura Vial Para La Competitividad Y La Paz

Indicador de Resultado	Meta de Resultado Programada para el Cuatrienio	Meta de Resultado Alcanzada en el Cuatrienio (31/12/2017)
Porcentaje de vías del departamento y municipios intervenidas	7%	3,8%

El nivel de cumplimiento de la meta de resultado para el cuatrienio alcanzó un 54,28%, importante porcentaje si se tiene en cuenta que son los dos primeros años de gobierno. En la vigencia 2017 se destinaron recursos para el programa por valor de \$113.978.124.017,80. Además, se culminó la ejecución de proyectos con recursos de vigencias anteriores.

Con el programa se pretende disminuir las desigualdades subregionales mediante infraestructura estratégica en transporte que permita la integración entre lo urbano y rural con criterios de equidad para la conectividad subregional y regional permitiendo el desarrollo de sus habitantes.

2.4.1.1. Subprograma 1. Mejoramiento Vial

Descripción Meta de Producto	Indicador	Meta del Plan 2017	Logro de la Meta 2017	% de avance	Meta Acumulada	Logro Acumulado	% de avance Acumulado	Inversión 2017
45 Km de vías departamentales intervenidas	Número de kilómetros de vías departamentales intervenidas	10,99	3,25	30%	23,03	12,39	54%	\$ 96.212.239.234
200 Km de vías Municipales apoyadas	Número de kilómetros de vías Municipales apoyadas	44,74	80,97	181%	110,52	176,15	159%	\$ 15.013.912.797,8
20 Km de vías urbanas apoyadas	Número de Kilómetros de vías urbanas apoyadas	2,43	0,46	19%	15,13	2,14	14%	\$ 1.006.677.224
5 puentes construidos	Número de puentes construidos	1,00	1,33	133%	3,00	2,29	76%	\$ 1.745.294.762
3 puentes con mantenimiento	Número de puentes con mantenimiento	1,00	0	0%	1,00	0,00	0%	\$ 0,00

Meta 2016-2019: 45 Km de vías departamentales intervenidas

Vigencia	Meta (Km)	Avance	Objeto	Inversión
2014	15,5	100%	Mejoramiento de la carretera Tierralta - caserío El 15 y rehabilitación de la carretera Ye de los Morales - Río Sinú en la vía a Valencia en el departamento de Córdoba.	Estos proyectos venían en ejecución con recursos de las vigencias anteriores y se lograron culminar en la vigencia 2017
2015	6			
2015	3,29	100%	Construcción de pavimento de la vía que conduce del municipio de Puerto Libertador hasta la Ye de Cerromatoso en el departamento de Córdoba, tramo K6+800 hasta K10+090.	
2015	8,7	100%	Construcción y mejoramiento en placa huella en el municipio de Planeta Rica, departamento de Córdoba".	
2015	4,6	100%	Construcción desde el K0+000 al K5+000 de carretera que conduce del municipio La Apartada al municipio de Ayapel en el departamento de Córdoba.	
2017	13	25%	Mejoramiento de la carretera Tierralta - caserío El 15 y rehabilitación de la carretera Ye de Los Morales - río Sinú en la vía a Valencia en el departamento de Córdoba - Tramo No. 4.	\$ 45.230.314.271,00
2017	10	0%	Mejoramiento de la carretera Tierralta - caserío El 15 y rehabilitación de la carretera Ye de Los Morales - río Sinú en la vía a Valencia en el departamento de Córdoba - Tramo No. 5.	\$ 30.344.563.029,00
2017	9,7	0%	Construcción de pavimento en concreto hidráulico y obras de drenaje desde el corregimiento de Dorada en el municipio de San José de Uré hasta los límites con el municipio de Montelíbano – Córdoba.	\$ 20.637.361.934,00

La meta de producto programada para la vigencia 2017 corresponde a 10,99 Km de vías departamentales intervenidas, de los cuales se ejecutaron 3,25 Km, alcanzando un porcentaje de cumplimiento para la vigencia del 30%. Sin embargo, fueron contratados con recursos de la vigencia 2017 33Km y se gestionaron 34Km más con los cuales se supera tanto la meta de la vigencia como la del cuatrienio. Los proyectos gestionados se detallan a continuación:

Meta (Km)	Objeto	Valor
3,8	Tramo: Carretera Canalete - Cruce Ruta 74 (Vía Montería - Puerto Rey) entre el K0+000 hasta K3+775	\$ 8.216.295.673,00
11,0	Construcción de pavimento en concreto hidráulico en la red vial cabecera urbana - corregimiento de Las Llanadas en el municipio de Sahagún, departamento de Córdoba	\$ 27.986.920.042

Meta (Km)	Objeto	Valor
8,9	Mejoramiento de vía entre los municipios de Puerto Libertador y Montelíbano del departamento de Córdoba	\$ 29.237.906.791
10,5	Mejoramiento de vía entre los municipios de Puerto Escondido y Montería del departamento de Córdoba	\$ 13.793.763.924

Meta 2016-2019: 200 Km de vías Municipales apoyadas

Vigencia	Meta (Km)	Avance	Objeto	Inversión
2014	3,2	100%	Pavimentación en concreto rígido de 3500 psi de la red vial rural del municipio de Sahagún-Córdoba.	Estos proyectos venían en ejecución con recursos de las vigencias anteriores y se lograron culminar en esta administración.
2014	24,4	100%	Construcción de pavimento rígido para los corredores viales estratégicos corregimentales que comunican con las cabeceras urbanas y troncales en los municipios del medio y bajo Sinú departamento de Córdoba.	
2015	5,9			
2015	20,6	100%	Convenio interadministrativo entre el Departamento de Córdoba y el Municipio de Cotorra para aunar esfuerzos para la realización del proyecto "Mejoramiento, atención a puntos críticos y placa huella en los tramos viales: tramo 21, tramo 16, tramo 32, tramo 48, tramo 6 del Municipio de Cotorra, Departamento de Córdoba."	
2015	18,4	100%	Convenio interadministrativo celebrado entre el Departamento de Córdoba y el Municipio de Ayapel para aunar esfuerzos en la realización del proyecto "Construcción y mejoramiento en placa huella en el municipio de Ayapel, Departamento de Córdoba".	
2016				\$ 600.000.000,00
2015	4,6	100%	Mejoramiento de la vía que comunica al corregimiento de Laguneta desde la troncal Ruta 25 en el municipio de Ciénaga de Oro, departamento de Córdoba	Este proyecto venían en ejecución con recursos vigencia 2015 y se culminaron en esta administración
2016	100	100%	Mantenimiento o rehabilitación de las vías terciarias del departamento a través de la administración, operación y mantenimiento de la maquinaria y volquetas de propiedad de la Gobernación de Córdoba.	\$ 800.000.000,00
2017				\$ 375.000.000,00
2017	9,4	89%	Mejoramiento, mantenimiento y conservación de la vía Ceiba de Leche, Sahagún departamento de Córdoba.	\$ 4.499.125.059,00

Vigencia	Meta (Km)	Avance	Objeto	Inversión
2017	21,5	100%	Construcción de obras de arte y suministro de material de afirmado para el mantenimiento de la vía cruce carretera Montería - Las Palomas hasta los accesos del puente sobre la quebrada La Vorágine en la zona rural del municipio de Montería, departamento de Córdoba.	\$ 2.999.493.301,00
2017	8	67%	Convenio Interadministrativo celebrado entre el Departamento de Córdoba – Secretaría de Infraestructura y el municipio de Sahagún para la realización del proyecto “Mejoramiento de la vía que conduce desde Trementino hasta Morrocoy en el municipio de Sahagún, departamento de Córdoba.	\$ 322.686.502,80
2017	1,3	2%	Construcción de pavimentos en la vía rural que de Sahagún conduce a la floresta, en el municipio de Sahagún, departamento de Córdoba.	\$ 2.499.878.743,00

Se apoyó la intervención de 80,97 Km de vías municipales, con los cuales se supera ampliamente la meta programada para la vigencia 2017 de 44,74 Km.

Adicionalmente, están en proceso de contratación, los siguientes proyectos:

Meta (Km)	Objeto	Valor
2,2	Construcción de pavimento rígido entre el corregimiento de San Mateo y la vía ruta 74 (carretera Chinú – Lorica) municipio de Chinú, departamento de Córdoba (Interventoría).	\$ 227.990.315,00
0,9	Tramo: Carretera Vía Montería - Arboletes hasta empalme con el Puente El Floral Corregimiento El Floral, Municipio de Montería	\$ 951.412.264,00
4,0	Tramo: Cruce Vía Montería Puerto Rey (ruta 74) - Vereda Morindó Santana Municipio de los Córdoba	\$ 4.691.772.429,00
0,8	Mejoramiento de corredor vial estratégico que intercomunica a los municipios de Cotorra, Lorica y Chimá	\$ 3.159.433.731,00

Estos proyectos facilitarán la movilidad y desplazamiento adecuado de las comunidades beneficiadas, las cuales tenían dificultades de transitabilidad en las actividades diarias, como el traslado a escuelas, centros de salud, plazas de mercado, sitios de recreación, comercialización de productos agrícolas, entre otros, mejorando la seguridad y calidad de vida de los coasociados; el mal estado de las vías se refleja especialmente en el encarecimiento de los bienes de consumo que deben ser llevados desde y hacia las cabeceras urbanas, lo cual mejora sustancialmente con este tipo de obras.

Meta 2016-2019: 20 Km de vías urbanas apoyadas

Vigencia	Meta (Km)	Avance	Objeto	Inversión
2016	4,0	100%	Construcción de pavimento en concreto de 3500 psi en las vías urbanas del municipio de Sahagún Departamento de Córdoba.	\$ 213.098.749,00
2017	1,5	0%	Construcción de pavimento rígido del barrio Ranchería del municipio de Sahagún, departamento de Córdoba (Interventoría).	\$ 317.020.224,00
2017	0,3	0%	Construcción de pavimento rígido en vías urbanas carrera 8 entre calles 15 y 14 y carrera 7a entre calle 15 y carrera 8 del municipio de Cotorra departamento de Córdoba.	\$ 689.657.000,00

De la meta de producto programada para la vigencia 2017 de 2,43 Km de vías urbanas apoyadas, se ejecutaron 0,46 Km, con los que se alcanza un porcentaje de cumplimiento para la vigencia del 19% y acumulado del 14%. Sin embargo, están en proceso de contratación 9,4Km con los cuales se alcanzará un nivel de cumplimiento acumulado del 76% y del cuatrienio de 58%. Los proyectos en proceso de contratación, los siguientes proyectos:

Meta (Km)	Objeto	Valor
1,5	Construcción de pavimento rígido del barrio Ranchería del municipio de Sahagún, departamento de Córdoba (Obra).	\$ 2.803.268.559,00
4,8	Construcción de pavimento rígido en el barrio Rancho Grande y La Palma en el municipio de Montería departamento de Córdoba.	\$ 11.017.512.511,00
1,1	Construcción de doble calzada en pavimento rígido y zonas de urbanismo desde la diagonal 26 con carrera 7 hasta la calle 6 con carrera 6, avenida Bolívar en el municipio de Ayapel departamento de Córdoba.	\$ 5.934.525.506,00
0,9	Construcción de pavimento hidráulico de la carrera 11 y avenida José Inés Torres carrera 12 en el municipio de Pueblo Nuevo Córdoba.	\$ 6.502.182.430,00
1,0	Tramo: Construcción de 1029.00 ml de vías en concreto hidráulico, obras de urbanismo y obras de arte en el tramo de acceso al municipio en el barrio Bijagual y en el tramo de la calle 12 desde la carrera 5 hasta empalmar con el tramo pavimentado del barrio El Milagro, zona urbana del municipio de Valencia departamento de Córdoba.	\$ 2.097.342.187,00

Con los proyectos de pavimentación urbana señalados anteriormente, se logra tener vías adecuadas y de mayor durabilidad, que permiten facilidad y rapidez en el desplazamiento vehicular y peatonal, lo que conlleva a descongestionar el tráfico en los sectores beneficiados, además de embellecer el entorno urbanístico, valorizando los inmuebles del sector, y mejorando la calidad de vida de los habitantes.

Meta de producto: Construcción de 5 puentes

Vigencia	Meta	Avance	Objeto	Inversión
2017	1	100%	Construcción del puente localizado en la vía montería – Pueblo Bujo, código 65370” municipio de Montería, departamento de Córdoba para el mantenimiento de la red terciaria del departamento de Córdoba.	\$ 480.000.000,00
2016		100%	Construcción de protecciones en la quebrada La Vorágine, localizada en la vía Montería - Pueblo Bujo - código 65370 municipio de Montería, departamento de Córdoba.	\$ 744.677.374,15
2017				\$ 396.535.264,00
2016	1	1%	Mantenimiento y mejoramiento de la vía Tierralta – Valencia sector Los Morales – Valencia, mediante la terminación de la construcción puente sobre el río Sinú y obras de protección ambiental departamento de Córdoba.	\$ 9.064.167.868,00
2017				\$ 473.457.309,00
2016		100%	Elaboración de estudios y diseños para la intersección carrera segunda con avenida circunvalar en el municipio de Montería, departamento de Córdoba.	\$ 660.000.000,00
2017	1	30%	Construcción del puente localizado en el Km 4+00 de la vía Troncal de Occidente al corregimiento de Ceja Grande zona rural del municipio de Chinú, departamento de Córdoba.	\$ 395.302.189,00

Los 3 puentes previstos para construir durante la vigencia 2016 y 2017, actualmente están contratados y se alcanzará el 100% de lo programado, con la entrega y puesta al servicio de la comunidad de estas obras. La meta de la vigencia 2017 fue superada, se terminó el puente de La Vorágine y se avanzó de manera importante en los puentes sobre río Sinú y de Ceja Grande.

Adicionalmente está en proceso de contratación el puente para el mejoramiento del tráfico vehicular en la ciudad de Montería – que intercepta las carreras segunda y cuarta con la avenida circunvalar, frente al asilo:

Meta	Objeto	Valor
1	Construcción de la intersección de la carrera segunda con avenida circunvalar en el municipio de Montería, Córdoba	\$ 20.232.741.219,00

Con la terminación de estos puentes se mejora la calidad de vida de los habitantes de la región del Alto Sinú, especialmente del municipio de Valencia, quienes reclamaban desde hace décadas la

construcción de dicha obra, garantizando la conectividad de esta importante región agropecuaria con el departamento y el resto del país, además, el puente es de interés interdepartamental. Igualmente se mejora la calidad de vida de los habitantes de los corregimientos de Pueblo Bujo y Loma Verde con la construcción del puente en La Vorágine zona rural del municipio de Montería y los de la zona urbana con el puente de la circunvalar frente al asilo.

Meta: 3 puentes con mantenimiento: En la vigencia 2017 no se alcanzó esta meta, por deficiencia de recursos, pero se tiene como reto ejecutar estos proyectos en la vigencia 2018

2.5. Componente 5. Equipamiento

2.5.1. Programa 1. Equipamiento Para La Competitividad

Indicador de Resultado	Meta de Resultado Programada para el Cuatrienio	Meta de Resultado Alcanzada en el Cuatrienio (31/12/2017)
Número de subregiones del departamento beneficiadas con proyectos de equipamiento estratégico apoyados	4	2

Con los recursos invertidos se tiene un nivel de cumplimiento de la meta de resultado para el cuatrienio del 50%.

Con el programa se busca dotar al Departamento del equipamiento estratégico requerido para una mayor competitividad.

2.5.1.1. Subprograma. Equipamiento Estratégico

Descripción Meta de Producto	Indicador	Meta del Plan 2017	Logro de la Meta 2017	% de avance	Meta Acumulada	Logro Acumulado	% de avance Acumulado	Inversión 2017
2 proyectos de equipamiento estratégicos apoyados	Número de proyectos de equipamiento estratégico apoyados	1,00	1,00	100%	1,00	1,00	100%	\$ 350.000.000
2 proyectos de edificaciones públicas apoyados	Número de edificaciones públicas apoyados	0,00	1,83	N/A	0,00	3,72	N/A	\$ 9.583.697.657

Meta: 2 proyectos de equipamiento estratégicos apoyados

Vigencia	Meta	Avance	Objeto	Inversión
2016		100%	Elaboración de estudios y diseños del Coliseo de Ferias Miguel Villamil Muñoz en el municipio de Montería, departamento de Córdoba	\$ 350.000.000,00

Se avanzó en la elaboración de estudios y diseños del Coliseo de Ferias Miguel Villamil Muñoz, quedando pendiente la gestión de recursos, contratación y ejecución de las obras.

Meta: 2 proyectos de edificaciones públicas apoyados

Vigencia	Meta	Avance	Objeto	Inversión
2016	1	100%	Remodelación integral de la biblioteca departamental David Martínez, municipio de Montería, Departamento de Córdoba Interventoría técnica, administrativa, financiera, contable y ambiental para la remodelación integral de la biblioteca departamental David Martínez en el municipio de Montería, Departamento de Córdoba.	\$ 413.010.077
2017	1	100%	Remodelación y adecuación del centro "Villa Luz" del sistema de responsabilidad penal para adolescentes en Montería, departamento de Córdoba.	\$ 729.561.638
2016	1	100%	Mantenimiento de la infraestructura del Centro de Convenciones en el municipio de Montería, Córdoba.	\$ 50.963.001
2017	1	98%	Mantenimiento y mejoras locativas de la Gobernación de Córdoba - Palacio de Naín departamento de Córdoba.	\$ 2.360.385.400
				\$ 1.161.227.000
2017	1	35%	Construcción del mercado publico La Apartada, Córdoba.	\$ 3.852.523.619,00
				\$ 1.480.000.000,00

Aunque no se programaron metas para las vigencia 2016 y 2017, se ejecutan proyectos con recursos de las mismas, además se finalizó la ejecución de proyectos de vigencias anteriores.

Adicionalmente, están en proceso de contratación:

Meta	Objeto	Valor
1	Mantenimiento de las instalaciones de la Casa de la Mujer, municipio de Montería	\$ 400.000.000,00

2.6. Componente 6. Tránsito y Movilidad

Objetivo Estratégico Del Componente: Alcanzar y mantener una articulación permanente de manera interinstitucional y de apoyo con las empresas públicas y privadas, mediante la mesa Departamental que permita revisar el desarrollo de las estrategias puestas en marcha y explorar alternativas de mejoramiento continuo materia de prevención y reducción de los índices de accidentalidad vial haciéndolo más atractivo en cuanto a destinos turísticos de propios y visitantes.

Objetivo Temático: Generar condiciones en Infraestructura, Movilidad y Cobertura de Servicios Públicos Adecuadas para el Incremento de la Competitividad y la Productividad del Departamento.

Para el logro de los objetivos estratégicos se desarrollaron los siguientes programas y subprogramas:

2.6.1. Programa: Planificación Estratégica Vial y el Respeto a la Vida

2.6.1.1 Subprograma: Seguridad y Movilidad Vial del Departamento

Proyecto: Apoyo a campañas de divulgación y sensibilización en el conocimiento de las normas de tránsito y la prevención de la accidentalidad vial en el Departamento

Proyecto	Indicador del Producto	Meta del Producto Programada para el Cuatrienio 2016-2019	Meta del Producto programada para la Vigencia 2017	Meta de Productos alcanzados en la vigencia 2017 - corte a 31 de diciembre	Nivel de cumplimiento de las metas de producto (%)	Inversión para la vigencia	Beneficiarios del Proyecto
Una mesa de observación departamental para el desarrollo de las políticas de prevención y seguridad vial implementada.	Una mesa de observación departamental para el desarrollo de las políticas de prevención y seguridad vial implementada.	4	1	4	100%	\$47.600.000.00	1709644 habitantes del Departamento de Córdoba

Proyecto	Indicador del Producto	Meta del Producto Programada para el Cuatrienio 2016-2019	Meta del Producto programada para la Vigencia 2017	Meta de Productos alcanzados en la vigencia 2017 - corte a 31 de diciembre	Nivel de cumplimiento de las metas de producto (%)	Inversión para la vigencia	Beneficiarios del Proyecto
24 acciones de políticas públicas en prevención y seguridad vial implementadas	24 acciones de políticas públicas en prevención y seguridad vial implementadas	24	12	32	100%	\$214.000.000.00	1709644 habitantes del Departamento de Córdoba, con énfasis en los Municipios de mayor índice de accidentalidad en el Departamento de Córdoba (Cereté, Sahagún, Chinú, Ciénaga De Oro, San Pelayo, Lórica, San Antero, San Bernardo Del Viento, Cotorra, Los Córdoba, Planeta Rica, Buenavista, La Apartada, Montelíbano, Valencia, Tuchín, Pueblo Nuevo Y Tierralta). Montería, Momil, Puerto Libertador Y San Carlos.

Avances: Durante la vigencia se ejecutaron proyectos con los cuales se logró alcanzar el 100% de la meta programada, en la mayoría de los indicadores, superando lo proyectado.

Logros 2017: Durante la vigencia 2017, se ejecutó el proyecto Apoyo a campañas de divulgación y sensibilización en el conocimiento de las normas de tránsito y la prevención y control de la accidentalidad vial en los municipios del Departamento, con una inversión de \$599.800.000, beneficiando una población de 1.709.644 habitantes del Departamento de Córdoba, con énfasis en los Municipios de mayor índice de accidentalidad: Cereté, Sahagún, Chinú, Ciénaga De Oro, San Pelayo, Lórica, San Antero, San Bernardo Del Viento, Los Córdoba, Cotorra, Planeta Rica, Buenavista, La Apartada, Montelíbano, Valencia, Tuchín, Pueblo Nuevo, Tierralta, Montería, Momil, Puerto Libertador Y San Carlos, A través de los siguientes actividades:

Meta de Producto: Una mesa de observación departamental para el desarrollo de las políticas de prevención y seguridad vial implementada.

- **Logro 2017:** Este indicador logró la meta del producto para la vigencia 2017 en un 100%, sobrepasando la meta programada para la vigencia, con la realización de 4 mesas de observación para el desarrollo de políticas de prevención y seguridad vial implementadas, con una inversión de \$47.600.000.00, beneficiando 1709644 habitantes del Departamento de Córdoba.

Meta de Producto: 24 acciones de políticas públicas en prevención y seguridad vial implementadas

- **Logro 2017:** Este indicador logró la meta del producto para la vigencia 2017 en un 100%, sobrepasando la meta propuesta durante la presente vigencia 2017, toda vez que se realizaron 32 ACCIONES DE POLÍTICAS PÚBLICAS, en diferentes tramos viales del Departamento para prevención de la accidentalidad, con una inversión de \$214.000.000.00, beneficiando 1709644 habitantes del Departamento de Córdoba, con énfasis en los Municipios de mayor índice de accidentalidad en el Departamento de Córdoba (Cereté, Sahagún, Chinú, Ciénaga De Oro, San Pelayo, Lórica, San Antero, San Bernardo Del Viento, Cotorra, Los Córdoba, Planeta Rica, Buenavista, La Apartada, Montelíbano, Valencia, Tuchín, Pueblo Nuevo, Tierralta, Montería, Momil, Puerto Libertador y San Carlos).

Logro 2017 : Se logró alcanzar y sobrepasar el 100% de las actividades programadas para el desarrollo de este subprograma que se enmarcan en el cumplimiento de la Ley 1503 de 2011, afianzando las políticas públicas lideradas por la Gobernación de Córdoba a través de la Secretaría de Tránsito y Transporte Departamental, en la búsqueda constante de promover en los ciudadanos conductas apegadas al respeto a la Ley, principalmente en cuanto a las normas de tránsito, generando una cultura constante de protección a la vida.

Para lograr el propósito se deben utilizar diferentes escenarios, entre ellos las vías nacionales e intermunicipales con los actores de las mismas, tanto conductores, ciclistas, peatones, así mismo como en las instituciones educativas con niños, niñas y adolescentes, convirtiéndolos en multiplicadores de buenas prácticas en materia de tránsito y seguridad vial e implementando la señalización en puntos críticos del Departamento.



Logros, Estrategias y Acciones implementados en el año 2017

- Implementación y adopción del Plan Departamental de Seguridad Vial en cada uno de sus pilares estratégicos.
- Conformación del Comité Departamental de Seguridad Vial
- Fortalecimiento de la capacidad institucional tanto en los aspectos administrativos como operativos de la Secretaría de Tránsito y Transporte Departamental.
- Puesta en marcha de un plan de prevención, disuasión y control de la accidentalidad vial, que arroje resultados positivos de alto impacto, medibles que lleven a la toma de decisiones y ajustes a corto plazo a través de planes de mejoramiento.
- Articulación con las entidades territoriales, los planes locales de seguridad vial a los planes nacional y departamental, buscando siempre una oferta institucional de apoyo en doble vía.
- Interactuar a través de la Secretaría de Educación del Departamento la puesta en marcha de mecanismos de control para la implementación de la cátedra de educación en seguridad vial en las instituciones educativas.
- Articular procesos de prevención, disuasión y control con el Ministerio de Transporte, la Agencia Nacional de Seguridad vial, la Superintendencia de Puertos y Transporte, Policía de Carreteras, Escuelas de Conducción, CDA, Terminales de Transporte, Empresas de Transporte, Concesiones Viales, Instituciones Educativas y comunidad en general.
- Elaboración del Decreto por medio del cual se adiciona al Decreto No 000049 del 15 de febrero de 2017, un capítulo especial correspondiente al manual de cartera producto de multas, sanciones y otros trámites de la Secretaría de Tránsito y Transporte Departamental.
- Formulación, presentación y aprobación por parte de la Honorable Asamblea Departamental, del Proyecto de Ordenanza No. 12 del 6/07/2017 para recuperación de cartera, “Por medio del cual se adoptan medidas para la recuperación de la cartera de la Secretaría de Tránsito y Transporte de Córdoba por concepto de multas por infracción a las normas de tránsito, se conceden descuentos de intereses moratorios y se fijan tarifas aplicables a patios de parqueo y grúas por inmovilización de vehículos”.
- Se logró presentar ante la Honorable Asamblea Departamental el Proyecto de Ordenanza para actualización de las tarifas de los trámites, el cual fue aprobado y se logró actualizar en el 2017.

Medidas de protección al patrimonio público y el compromiso de la lucha contra la corrupción, especialmente en el seguimiento y control a los recursos que se contraten.

- Cumplimiento de la Resolución No, 3443 de 2016 emanada del Ministerio de Transporte en cuanto a mecanismos que lleven a hacer más efectivos y eficientes los procesos que se cumplen en la Secretaría de Tránsito y Transporte Departamental.
- Elaborar e implementar un mapa de riesgo en la secretaria, en cuanto al manejo de los procesos, procedimientos que permita blindar en mayor porcentaje cada una de las actuaciones, respecto a los trámites tanto en la sede administrativa, como en las sedes operativas de Chinú y La Apartada.
- Actualización de la Ordenanza por medio de la cual se estipulan las tarifas de los trámites en materia de tránsito, tales como inscripción de motocicletas, traspaso, expedición de licencias de conducción, para poder organizar más la Secretaría y poder llevar un control para evitar la corrupción al interior de la secretaría.
- Implementar los procesos del nuevo sistema de gestión de calidad, ajustados a la norma ISO.

Retos que persisten

Implementación del Manual y Procedimiento del Cobro Persuasivo y Coactivo de la Secretaría de Tránsito y Transporte Departamental, el cual presentamos ante la Oficina Asesora Jurídica para su estudio y aprobación.

Pese a los múltiples esfuerzos que se han adelantado en materia de prevención de la accidentalidad vial, es mucho más el trabajo que se debe cumplir en dirección a fortalecer estos programas y lograr así disminuir los índices de accidentalidad vial en sintonía con las metas que establece el Plan Decenal de Salud 2012 – 2021.

Para ello es necesario articular diferentes estrategias de impacto en función de mejorar hábitos y comportamientos humanos en cuanto a respeto y cumplimiento de las normas de tránsito. Este debe ser un esfuerzo y una responsabilidad de todos los actores de las vías en sincronización con las concesiones viales, centros de diagnóstico, escuelas de conducción, empresas de transporte, terminales de transporte e instituciones educativas, entre otros.

2.6.2. Programa: Cultura Ciudadana, Seguridad y Prevención Vial “Manos a las vías para la paz y el respeto a la vida”: Consiste en realizar estrategias en cultura ciudadana en los municipios del Departamento de Córdoba, para el fomento de la movilidad segura, haciendo énfasis en la prevención de los hechos de tránsito y en la promoción de comportamientos, hábitos y conductas seguras de los usuarios de la vía, buscando la disminución de los índices de accidentalidad.

Objetivo Del Programa: Aumentar los mecanismos de prevención vial para disminuir la accidentalidad, muertes y lesiones en accidentes de tránsito, mediante el desarrollo de campañas dirigidas a la prevención de la accidentalidad en el Departamento.

2.6.2.1. Subprograma: Educación, Prevención y Seguridad Vial, para el Respeto a la Vida.

Proyecto: Aunar Esfuerzos para Implementar Estrategias en Seguridad Vial para la Reducción de la Accidentalidad en el Departamento de Córdoba.

Descripción de la Meta de Producto	Indicador del Producto	Meta del Producto Programada para el Cuatrienio 2016-2019	Meta del Producto programada para la Vigencia 2017	Meta de Productos alcanzados en la vigencia 2017 - corte a 31 de diciembre	Nivel de cumplimiento de las metas de producto (%)	Inversión para la vigencia	Beneficiarios del Proyecto
12 municipios con Señalización vial para la prevención de la accidentalidad en el Departamento	Número de municipios señalizados para mejorar la seguridad vial	12	6	6	100%	\$213.967.500.00	235.068 habitantes de los Municipios de mayor índice de accidentalidad en el Departamento de Córdoba (Cereté, Sahagún, Chinú, Ciénaga De Oro, Lórica, San Antero)
12 Municipios con Semaforización vial para la prevención de la accidentalidad en el departamento	Número de municipios semaforizados para mejorar la seguridad vial.	12	6	0	0,00%	\$0,00	
640 campañas anuales mediante estrategias enmarcadas en la cultura ciudadana, la educación, buen ejemplo y sanas prácticas	Campañas de prevención adelantadas anualmente sobre comportamiento humano para la reducción de los índices de	640	160	290	100%	\$887.508.000.00	1709644 habitantes del Departamento de Córdoba, con énfasis en los Municipios de mayor índice de accidentalidad en el Departamento de Córdoba (

Descripción de la Meta de Producto	Indicador del Producto	Meta del Producto Programada para el Cuatrienio 2016-2019	Meta del Producto programada para la Vigencia 2017	Meta de Productos alcanzados en la vigencia 2017 - corte a 31 de diciembre	Nivel de cumplimiento de las metas de producto (%)	Inversión para la vigencia	Beneficiarios del Proyecto
de convivencia.	accidentalidad.						Cereté, Sahagún, Chinú, Ciénaga De Oro, San Pelayo, Lorica, San Antero, San Bernardo Del Viento, Los Córdoba, Planeta Rica, Buenavista, La Apartada, Montelíbano, Valencia, Tuchin, Pueblo Nuevo Y Tierralta). Montería, Momil, Puerto Libertador Y San Carlos.
75 Instituciones Educativas, con Implementación de cátedra de prevención y seguridad vial en procesos pedagógicos, encaminados a encausar a los niños, niñas y adolescentes y jóvenes en conductas apegadas al respeto de las normas de tránsito implementadas	Número de instituciones educativas con cátedra de prevención y seguridad vial implementada	75	25	83	100%	\$276.724.000.00	4202 estudiantes de los Municipios de mayor índice de accidentalidad en el Departamento de Córdoba (Cereté, Sahagún, Chinú, Ciénaga De Oro, San Pelayo, Lorica, San Antero, San Bernardo Del Viento, Los Córdoba, Cotorra, Planeta Rica, Buenavista, La Apartada, Montelíbano, Valencia, Tuchin, Pueblo Nuevo Y Tierralta). Montería, Momil, Puerto Libertador

Descripción de la Meta de Producto	Indicador del Producto	Meta del Producto Programada para el Cuatrienio 2016-2019	Meta del Producto programada para la Vigencia 2017	Meta de Productos alcanzados en la vigencia 2017 - corte a 31 de diciembre	Nivel de cumplimiento de las metas de producto (%)	Inversión para la vigencia	Beneficiarios del Proyecto
							Y San Carlos).
Un (1) parque didáctico móvil para promover las normas de tránsito y prevención de la accidentalidad, remodelado y dotado.	Un parque didáctico móvil para promover las normas de tránsito y prevención de la accidentalidad, remodelado y dotado.	1	1	0	0,00%	\$0.00	
4 adquisiciones en material pedagógico realizadas para campañas de control y prevención de la accidentalidad vial.	Número de adquisiciones en material pedagógico para el control y prevención de la accidentalidad vial.	4	2	2	100%	\$58.000.000.00	Habitantes de los Municipios de mayor índice de accidentalidad en el Departamento de Córdoba (Cereté, Sahagún, Chinú, Ciénaga De Oro, San Pelayo, Lorica, San Antero, San Bernardo Del Viento, Los Córdobas, Cotorra, Planeta Rica, Buenavista, La Apartada, Montelíbano, Valencia, Tuchín, Pueblo Nuevo Y Tierralta). Montería, Momil, Puerto Libertador Y San Carlos.

Avances: Durante la vigencia se ejecutaron proyectos con los cuales se logró alcanzar el 100% de la meta programada, en la mayoría de los indicadores, superando lo proyectado.

Logros 2017: Durante la vigencia 2017, se ejecutó el proyecto Implementación de las Estrategias en Seguridad Vial para la Reducción de la Accidentalidad en el Departamento de Córdoba, con una inversión de \$1'098.000.000, beneficiando una población de 1.709.644 habitantes del Departamento de Córdoba, con énfasis en los Municipios de mayor índice de accidentalidad: Cereté, Sahagún, Chinú, Ciénaga De Oro, San Pelayo, Loricá, San Antero, San Bernardo Del Viento, Los Córdoba, Cotorra, Planeta Rica, Buenavista, La Apartada, Montelíbano, Valencia, Tuchín, Pueblo Nuevo, Tierralta, Montería, Momil, Puerto Libertador Y San Carlos, a través de las siguientes actividades:

Meta de Producto: 12 municipios con Señalización vial para la prevención de la accidentalidad en el Departamento

- **Logro 2017:** Este indicador logró la meta del producto para la vigencia 2017 en un 100%, con la instalación de las 900 señales que a continuación se detallan, con una inversión de \$213.967.500.00, beneficiando a una población de 235.068 habitantes de seis (6) de los municipios de mayor índice de accidentalidad en el Departamento de Córdoba (Cereté, Sahagún, Chinú, Ciénaga De Oro, Loricá, San Antero):

Señalizador Vial O Hito En Poliuretano.	150
Cono Reflectivo 40cm Retráctil - Cinta reflectiva	150
Aviso Pare-siga 30 Cms Reflectivo Paleta Señalización Vial.	150
Suministro e Instalación a todo costo de Señales sencillas de 60 cm - Tipo III o superior - GAV 16	150
Suministro e instalación a todo costo de resaltos plásticos, reductores de velocidad por metro lineal que contribuyan a la disminución de la accidentalidad vial.	300

Meta de Producto: 160 campañas anuales mediante estrategias enmarcadas en la cultura ciudadana, la educación, buen ejemplo y sanas prácticas de convivencia

- **Logro 2017:** Este indicador logró la meta del producto para la vigencia 2017 en un 100%, sobrepasando la meta programada para la vigencia, con la realización de 290 campañas de prevención vial y conocimientos de las normas y señales de tránsito, con una inversión de \$887.508.500.00, beneficiando 1709644 habitantes del Departamento de Córdoba, con énfasis en los municipios de mayor índice de accidentalidad en el Departamento de Córdoba (Cereté, Sahagún, Chinú, Ciénaga De Oro, San Pelayo, Loricá, San Antero, San Bernardo Del Viento, Los Córdoba, Cotorra, Planeta Rica, Buenavista, La Apartada, Montelíbano, Valencia, Tuchín, Pueblo Nuevo, Tierralta, Montería, Momil, Puerto Libertador y San Carlos).

Meta de Producto: 75 Instituciones Educativas del Departamento con cátedra de educación en prevención y seguridad vial con procesos pedagógicos, encaminados a encausar a los niños, niñas, adolescentes y jóvenes en conductas apegadas al respeto de las normas de tránsito implementadas

- **Logro 2017:** Este indicador logró la meta del producto para la vigencia 2017 en un 100%, sobrepasando la meta programada para la vigencia, llegando a 83 Instituciones Educativas a realizar cátedras didácticas sobre campañas de prevención vial y conocimientos de las normas y señales de tránsito, con una inversión de \$276.724.000.00, beneficiando 4202 estudiantes de los Municipios de mayor índice de accidentalidad en el Departamento de Córdoba (Cereté, Sahagún, Chinú, Ciénaga De Oro, San Pelayo, Loricá, San Antero, San Bernardo Del Viento, Los Córdoba, Cotorra, Planeta Rica, Buenavista, La Apartada, Montelíbano, Valencia, Tuchín, Pueblo Nuevo, Tierralta, Montería, Momil, Puerto Libertador y San Carlos).

Meta de Producto: 2 adquisiciones en material pedagógico, para campañas de control y prevención de la accidentalidad vial

- **Logro 2017:** Este indicador logró la meta del producto para la vigencia 2017 en un 100%, con la adquisición de 2 paquetes de material pedagógico para realizar campañas de prevención vial y conocimientos de las normas y señales de tránsito, con una inversión de \$58.000.000.00, beneficiando los habitantes de los Municipios de mayor índice de accidentalidad en el Departamento de Córdoba (Cereté, Sahagún, Chinú, Ciénaga De Oro, San Pelayo, Loricá, San Antero, San Bernardo Del Viento, Los Córdoba, Cotorra, Planeta Rica, Buenavista, La Apartada, Montelíbano, Valencia, Tuchín, Pueblo Nuevo Y Tierralta, Montería, Momil, Puerto Libertador y San Carlos).

Retos Que Persisten: Alcanzar el cumplimiento para la vigencia 2018, de la meta programada, para los indicadores de:

1. Un parque didáctico móvil para promover las normas de tránsito y prevención de la accidentalidad, remodelado y dotado.
2. Municipios semaforizados para mejorar la seguridad vial.

Las actividades realizadas para el desarrollo de este subprograma se enmarcan en el cumplimiento de la Ley 1503 de 2011, afianzando las políticas públicas lideradas por la Gobernación de Córdoba a través de la Secretaría de Tránsito y Transporte Departamental, en la búsqueda constante de promover en los ciudadanos conductas apegadas al respeto a la Ley, principalmente en cuanto a las normas de tránsito, generando una cultura constante de protección a la vida.

El propósito para lograrlo es utilizar diferentes escenarios, entre ellos las vías nacionales e intermunicipales con los actores de las mismas, tanto conductores, ciclistas, peatones, así mismo como en las instituciones educativas con niños, niñas y adolescentes, convirtiéndolos en multiplicadores de buenas prácticas en materia de tránsito y seguridad vial e implementando la señalización en puntos críticos del Departamento.

El Plan Departamental de Seguridad Vial, fue formulado en el mes de diciembre de 2016 y ajustado a la Resolución No. 3443 de 2016 emanada del Ministerio de Transporte, donde nos propusimos darle cumplimiento a las actividades detalladas en los pilares estratégicos a partir de 2017 hasta 2019, y a la fecha hemos conseguido gracias al incondicional y permanente apoyo y acompañamiento del Gobernador, doctor Edwin José Besaile Fayad, ejecutar el proyecto amparado por el Convenio Interadministrativo No. 008 del 30 de mayo de 2017, celebrado entre la Agencia Nacional de Seguridad Vial y la Gobernación de Córdoba, cuyo Objeto es aunar esfuerzos para Implementar Estrategias en Seguridad Vial en el Departamento de Córdoba, conforme a las acciones del Plan Departamental de Seguridad Vial debidamente adoptado, tendientes a la prevención, reducción de la morbilidad y mortalidad de los accidentes de tránsito y a la mitigación de los factores de riesgo que generan incidentes de tránsito



Durante La Firma Del Convenio Interadministrativo, El Secretario De Tránsito Y Transporte, Con El Señor Gobernador, El Ministro De Transporte Y El Director De La Agencia Nacional De Seguridad Vial.

El Valor Del Convenio: Mil Cien Millones de Pesos **(\$1.100.000.000,00)**, compuesto de los siguientes aportes: Por parte de la Agencia Nacional de Seguridad Vial la suma de Mil Millones de Pesos (\$1.000.000.000,00) y por parte del Departamento de Córdoba (\$100.000.000,00), por concepto de cofinanciación de conformidad con el Plan de Trabajo Metodológico y el Cronograma de Actividades. El cual se ejecutó en un 100%. Gracias a la consecución de estos recursos se logró superar la meta propuesta para la vigencia en casi todos los indicadores.

Para el año 2015, tan sólo se habían ejecutado 60 campañas de prevención vial. Para el 2016 debido a la prioridad de otros proyectos, se debió trasladar los recursos asignados para el cumplimiento de otros indicadores. No obstante durante los años 2016 y 2017, nuestra Secretaría ha venido trabajando de acuerdo con la hoja de ruta del Plan de Desarrollo 2016-2019 y de nuestro Plan Departamental de Seguridad Vial, formulado en dirección al cumplimiento de los pilares estratégicos; materializando así los indicadores que conllevan al cumplimiento de nuestras metas:



En el cumplimiento de las metas se dio prioridad a uno de los pilares estratégicos como es el del comportamiento humano, ya que de acuerdo con el diagnóstico realizado en el 2016 por la Secretaría de Tránsito Departamental, con el fin de conocer de la misma comunidad, qué tanto saben de las normas de tránsito, se diseñaron dos instrumentos, los cuales fueron aplicados en terreno y en diferentes municipios del Departamento.

El primer instrumento llamado **“Qué tanto conozco sobre Normas de Tránsito”** y el segundo un **“Cuestionario de apoyo para la construcción del Diagnóstico del Plan de Seguridad Vial del Departamento de Córdoba”**, los cuales abordaban temas como:

- Conocimiento de normas de tránsito
- Ubicación espacial
- Percepción frente a accidentalidad
- Factores de riesgo en accidentalidad,
- Causas de la accidentalidad
- Conocimiento en señalización de tránsito,

Entre otros elementos, aplicada a más de 5000 ciudadanos del Departamento; en ciudadanos de edades de 14 años de edad en adelante. El ejercicio permitió encontrar los siguientes elementos:

- El desconocimiento de las normas de tránsito está en un 90%, las personas salen a conducir un vehículo sin tener la idoneidad para ello.
- Que los accidentes de tránsito ocurren frecuentemente en su Municipio.
- Consideran como mayor responsables de la accidentalidad a los conductores.
- Creen que los motociclistas son quienes más se encuentran involucrados.
- Entre las principales causas que generan accidentalidad señalaron con mayor frecuencia el irrespeto a las normas de tránsito.
- Manifiestan que en como consecuencias de estos hechos, lo más relevante son las pérdidas de vidas humanas.
- Manifiestan desconocer las señales de tránsito.
- Manifestaron que no respetan las señales de tránsito en su municipio.
- El uso del cinturón de seguridad lo realiza de forma muy irregular.
- La mayoría hace más de 2 años que no reciben capacitación sobre normas de tránsito.

- Manifiestan que la ocurrencia de accidentes de tránsito le generan estrés y desconfianza.
- Pocos han participado en programas de prevención sobre accidentalidad vial y los que han participado consideran que estas campañas no han dado los resultados de impacto esperados.
- Un alto porcentaje no conoce el Plan Local de Seguridad Vial de su Municipio.
- Un alto porcentaje considera que alguna vez ha conducido hablando o chateando por celular.
- Muchos de los encuestados aceptan que han conducido habiendo ingerido licor.
- Consideran en su mayoría que la implementación de la ley 1696 de 2013 no ha dado resultados de impacto para reducir los accidentes de tránsito.
- Indican que el respeto a las normas de tránsito y adoptar mayores mecanismos de precaución pueden contribuir a la disminución de los accidentes de tránsito.

Los comparendos por ingerir bebidas alcohólicas, no constituyen ni el 5% del total de los que se han impuesto, sin querer ello decir que esto se debe a que la ciudadanía tenga un cambio positivo al respecto, por cuanto es recurrente especialmente en las llamadas zonas rosas de los municipios los fines de semana observar la concentración de conductores de motocicletas consumiendo bebidas embriagantes.

Los conductores y usuarios de las vías (peatones) adoptan mecanismo de protección y de cultura ciudadana en materia de seguridad vial, persiste en especial el no uso del cinturón de seguridad y del casco de protección.

Podemos percibir que venían fallado los protocolos de atención mediante estrategias que redunden positivamente en la concientización y sensibilización ciudadana. Muy pocas campañas en el cuatrienio anterior (60 en total) para el periodo 2012-2015.

Durante la vigencia 2017 se realizaron 290 campañas sobre comportamiento humano y conocimientos de las normas de tránsito para la reducción de los índices de accidentalidad en el Departamento de Córdoba. Con los cuales se logró alcanzar y sobrepasar el 100% de las metas programadas.



Campañas de sensibilización, conocimiento de las normas de tránsito, promoción de la seguridad vial y prevención de la accidentalidad

2.7. Componente 7. Fortalecimiento y Desarrollo Agroindustrial

2.7.1 Programa 1. Productividad un Potencial Rural

2.7.1.1 Subprograma 1: Promoción y Desarrollo de la Agroindustria

Indicador	Meta del Plan 2017	Logro de la meta con corte a 31 de diciembre	% de Avance	Inversión y/o Gestión
Número de acciones de promoción e incentivo para el asentamiento de industrias y empresas Nacionales y Extranjeras en el Departamento	1	0	0	0
Gestión, estudio y/o construcción de un Centro de Innovación Agroindustrial del Departamento, Gestionado y puesto en marcha (parque Agroindustrial).	0.25	0	0	Gestión

La Gobernación de Córdoba hizo la gestión para la consecución de los predios donde se pretende construir el centro de Innovación agroindustrial del departamento, el predio tiene un área de 12.5 ha, cerca del aeropuerto de Los Garzones. A demás se viene adelantando el desarrollo del estudio base para la construcción y puesta en funcionamiento del Centro De Innovación Agroindustrial De Córdoba.

2.7.1.2 Subprograma 2: infraestructura Productiva y de Comercialización

Indicador	Meta del Plan 2017	Logro de la meta con corte a 31 de diciembre	% de Avance	Inversión y/o Gestión
Número de Infraestructuras productivas agrícolas implementadas	2	2	100	\$ 172.139.800
Número de Infraestructura productiva y de comercialización para productos pecuarios implementadas	1	1	100	\$ 127.952.200
Número de Infraestructura productiva y de comercialización para	0	0	0	0

Indicador	Meta del Plan 2017	Logro de la meta con corte a 31 de diciembre	% de Avance	Inversión y/o Gestión
productos acuícolas y pesqueros, apoyados e implementados.				

La Gobernación de Córdoba, a través de la Secretaría de Desarrollo Económico y Agroindustrial ejecutó el proyecto Apoyo al Montaje de Infraestructuras Productivas y de Comercialización de Productos Agropecuarios en el Departamento de Córdoba; donde se brindó el apoyo a las organizaciones de platanicultores en los Municipios de Tierralta y Valencia, a través de una Planta para producir harina de plátano verde (natural, saborizada y fortificada) y Banda transportadora de pelado manual de plátano, igualmente a los productores de yuca en el Municipio de Puerto Libertador con una Planta Parafinado de Yuca y a los comercializadores de carne de ovinos en el Departamento de Córdoba, se les apoyó con un Cuarto de Refrigeración de Canales y sala de desposte en la planta de beneficio Frigocer en el Municipio de Cereté. Este proyecto beneficia a más de 419 familias productores de plátano de la Asociación de Organizaciones productoras y Comercializadoras de plátano del sur de Córdoba (SINUPLAT) en los Municipios de Tierralta y Valencia, 100 productores de yuca de las Organizaciones Productoras y Comercializadoras de Yuca del Sur de Córdoba, “Esperanza Campesina en el Municipio de Puerto libertador y 100 productores y comercializadores de Ovinos de la Asociación de productores de Ovinos de Córdoba ASOVICOR.

2.8. Componente 8. Biocombustible

2.8.1 Programa 1: Energía Alternativa

2.8.1.1 Subprograma 1: Cultivos Bioenergéticos para Biocombustible

Indicador	Meta del Plan 2017	Logro de la meta con corte a 31 de diciembre	% de Avance	Inversión y/o Gestión
Numero de Estudio de especies para la producción de biocombustible realizado	0	0	0	0
Número de líneas de acción desarrolladas en cadena de biocombustibles	1	0	0	0

Dificultades: Estos proyectos a la fecha no se han gestionado, debido a la problemática con los recursos del SGR para Ciencia, Tecnología e Innovación en el Departamento de Córdoba. Como se evidencia en el cuadro anterior para la vigencia 2017 no hubo programación del proyecto estudio de especie para la producción de biocombustible, pero si se programó el desarrollo de Líneas de acción en cadenas de biocombustible.

Soluciones: Reactivar el CODECTI, para que los proyectos a ejecutar con recursos de C y T, sean invertidos en la verdadera necesidad del Departamento, con criterios técnicos y científicos.

Retos que persisten: Gestionar los proyectos en la vigencia 2018 - 2019 con criterios científicos y con los actores competentes para el logro de la meta, gestionar recursos, reactivar el CODECTI.

2.9. Componente 9: Turismo

2.9.1 Programa 1: Córdoba Turística

2.9.1.1. Subprograma: Turismo Sostenible

Indicador	Meta del Plan 2017	Logro de la meta con corte a 31 de diciembre	% de Avance	Inversión y/o Gestión
Número de eventos realizados	5	5	100%	\$ 514.500.000
Número de líneas especiales realizadas en promoción, capacitación e Infraestructura de productos turísticos	3	1	33.33%	\$165.880.0000
Número De Puntos de Información Turística Implementados	1	0	0	0
Número de acciones para el desarrollo turístico sostenible apoyadas	1	1	100%	Bienes y servicios
Un plan de desarrollo turístico ajustado	1	0	0	0
Marca Córdoba implementada.	1	0	0	0
Número de acciones encaminadas a mejorar la calidad del producto artesanal y comercialización	0	0	0	0
Número de asociaciones turísticas comunitarias rurales fortalecidas	3	3	100%	\$ 19.833.333

Dificultades: Como se evidencia en el cuadro anterior a pesar de haber programado tres metas, no se ejecutaron debido a los escasos recursos para el logro de las mismas.

Solución: Gestionar recursos por diferentes fuentes de financiación.

Retos que persisten: Alcanzar la meta en las vigencias 2018-2019, gestionar recursos para el logro de la misma.

Por otro lado la Gobernación de Córdoba apoyó y participó en Cinco (5) eventos a nivel Local, Nacional e Internacional; cumpliéndose la meta programada para 2017 en el Indicador Número de eventos realizados en un 100%; a través de los siguientes eventos:

- 1) Participación del departamento de Córdoba en el evento vitrina turística ANATO 2017, en la ciudad de Bogotá en CORFERIAS.
- 2) Apoyo al festival del dulce en la ciudad de Montería; realizado en los centros comerciales de Alamedas y Buenavista.
- 3) Apoyo al día del artesano en el departamento de Córdoba
- 4) Apoyo a la 49ª Parada folclórica en el reinado nacional de la ganadería 2017
- 5) Apoyo a la 57ª feria de la ganadería y agroindustrial de Córdoba 2017



Así mismo, para la promoción, capacitación e Infraestructura de productos turísticos la Secretaria de Desarrollo Económico a través de la Oficina de Turismo implementó el proyecto diseño de producto turístico del Río Sinú, como apoyo al Ecoturismo Comunitario; que incluye actividades de naturaleza,

cultural y de entretenimiento con componentes paisajísticos y gastronómicos basado en la navegación turística sobre el río Sinú con destino turístico de Montería, Cereté, San Pelayo, Lórica, San Bernardo del Viento y San Antero y del recorrido náutico y fluvial del Río Sinú a lo largo de los municipios mencionados.

Se desarrollaron acciones para el desarrollo turístico sostenible con capacitaciones y talleres de bilingüismo, a las comunidades que trabajan en turismo comunitario como actividad económica, también en la legalización del RNT, como operadores de Tour para que operen como empresas formalizadas y puedan ser competitivas.



Charla sobre mejoramiento del diseño artesanal, comercialización de los productos y atención al cliente en el Centro de Convenciones

Se fortalecieron tres (3) asociaciones turísticas comunitarias rurales en el departamento de Córdoba:

1. Cooperativa de ecoturismo comunitario ECONBIBA- Ciénaga de Baño, Cotocá arriba, en el Municipio de Lórica. Que trabaja en conservación de especies como la tortuga de río y la hicotea, y el ecosistema Ciénaga de Baño y río Sinú, típicos de la región del departamento de Córdoba.



Ciénaga de Baño

2. APRACAG en el Municipio de /San Bernardo del Viento; esta asociación está compuesta por pescadores y agricultores del corregimiento de caño Grande, en el municipio de San Bernardo del Viento; que en alianza con Covicomagra, hacen recorridos a visitantes, turistas y propios por la zona delta de la antigua desembocadura del río Sinú.

3. Corporación de turismo San Bernardo del Viento - VIENTUR integrado por 53 nativos, nueve gremios, entre pescadores, dulceros, restaurantes, salvavidas, hoteleros, guías, artesanos y raizales. VIENTUR impulsa el turismo cultural y ecológico, realizan las limpiezas de playa y la feria del turismo en la playa la Ye de San Bernardo del Viento.



Vientur en San Bernardo del Viento



Stand de la Gobernación de Córdoba en ANATO 2017



Stand de la Gobernación festival del dulce 2017

2.10. Componente 10. Agua Potable y Saneamiento Básico

Objetivo Estratégico: Apoyar la prestación del servicio para mejorar la ineficiencia en su prestación, cobertura, administración, mantenimiento y operación para el cierre de brechas en agua potable y saneamiento básico en el seguimiento a los diferentes operadores de servicios de agua potable y saneamiento básico en todo el departamento de Córdoba.

Objetivo del Desarrollo Sostenible asociado al programa: Lograr esquemas, eficientes y sostenibles en la Prestación de los Servicios Públicos Domiciliarios de Agua Potable y Saneamiento Básico en cada uno de los entes territoriales a través del componente de aseguramiento, teniendo en cuenta sus características locales que permitan el desarrollo social y el mejoramiento significativo de la calidad de vida de las comunidades urbanas y rurales del Departamento del Córdoba.

2.10.1 Programa 1: Agua Potable y Saneamiento para la Competitividad

Objetivo del Programa: Apoyar la formulación de las metas sectoriales de agua potable y saneamiento a cumplir durante el actual período de gobierno de la administración departamental y administraciones municipales, enfocadas en brindar los servicios de agua potable y saneamiento en la población más vulnerable como lo son la primera infancia, niñas, niños y adolescentes con la finalidad de disminuir los niveles de pobreza extrema.

Metas de Resultados: 92% de la Cobertura del servicio de acueducto urbano, alcanzada.

Indicador	Meta de resultado 2016-2019	Logro de la Meta con corte a 31 de diciembre de 2017	% de avance 2016-2017	Inversión 2017 \$
Cobertura de acueducto urbano, alcanzada.	92% de la Cobertura del servicio de acueducto urbano, alcanzada.	89,27%	45,4%	\$ 4.294.465.272

Avances: Durante la vigencia se avanzó en la construcción del tanque elevado para funcionamiento de la planta, tanque de almacenamiento y sistema de captación del acueducto regional San Jorge y se suministró e instalaron micromedidores en los municipios de Valencia, Loricá, Momil y Puerto Escondido, proyectos con los cuales se logró alcanzar el 45.4% % de la meta programada.

Logros 2016-2017: para el año 2015, la cobertura de acueducto urbano era del 87% en el Departamento de Córdoba, se aprecia un aumento del 1,27% en el período 2016-2017. Así mismo en lo que respecta a la meta alcanzada en la vigencia 2017, en la cual se evidencia se supera la meta alcanzando el 89,27%, para lo cual se destinó la suma de \$4.222.484.952, los municipios donde mayor aumento de la cobertura de acueducto hubo fueron Valencia, Puerto Escondido, Loricá y Momil.

Metas de Resultados: 18 horas/día en la continuidad del servicio, alcanzadas

Indicador	Meta de resultado 2016-2019	Logro de la Meta con corte a 31 de diciembre de 2017	% de avance 2016-2017	Inversión 2017 \$
Número de horas/diarias de continuidad del servicio alcanzadas.	18 horas/día en la continuidad del servicio, alcanzadas	13 horas/ día	16,6%	\$ 7.114.811.023

Avances: Durante la vigencia se ejecutaron proyectos dirigidos a mejorar la continuidad del servicio tales como: Construcción de la conducción a tanque elevado centro para la optimización del sistema de acueducto del municipio Planeta Rica, optimización del sistema electromecánico de acueducto en el sector urbano y rural del municipio de San Carlos, y optimización de las conducciones No. 1 y 2 entre Ciénaga de oro para el aumento a 24 horas de continuidad del servicio de acueducto en la zona urbana del municipio de Ciénaga de Oro. Con los cuales se logró alcanzar el 100% de la meta programada.

Logros 2016-2017: Teniendo en cuenta que en el año 2015 la continuidad del servicio en el Departamento de Córdoba era de 12 horas/ día, se aprecia un aumento de 1 hora/ día en el período 2016-2017. Así mismo en lo que respecta a la meta alcanzada en la vigencia 2017 la cual fue de 13 horas / día, para el cumplimiento de esta meta se invirtieron \$7.114.811.023, principalmente en los municipios de Ciénaga de Oro y Planeta Rica.

Metas de Resultados: 10% del índice de riesgo de la de calidad del agua apta para consumo humano en la zona urbana, alcanzada

Indicador	Meta de resultado 2016-2019	Logro de la Meta con corte a 31 de diciembre de 2017	% de avance 2016-2017	Inversión 2017 \$
Índice de la calidad del agua en la zona urbana, alcanzada.	10% del índice de riesgo de la de calidad del agua apta para consumo humano en la zona urbana, alcanzada	13%	40%	\$ 3.898.090.051

Avances: para el año 2017 se inició la puesta en marcha del sistema de acueducto regional Costanero para los municipios Los Córdoba, Puerto Escondido, Canalete, por otra parte en el municipio de Tierralta se realizaron obras de optimización y rehabilitación de la planta de tratamiento de agua potable; Así mismo, se gestionaron los recursos para la optimización del sistema de captación y obras de mejoramiento planta de potabilización del municipio de Cotorra. Con estos proyectos se logró el cumplimiento de la meta en un 100%

Logros 2016-2017: Para el año 2015 el índice de riesgo de la calidad del agua en el Departamento de Córdoba era del 15%, se aprecia una disminución del 2 % en el período 2016-2017. Así mismo en lo que respecta a la meta alcanzada en la vigencia 2017 fue del 13%, para lo cual se invirtieron \$ 3.898.090.051, en los municipios de Los Córdoba, Puerto Escondido, Canalete, Cotorra y Tierralta.

Metas de Resultados: Incremento de 1.977 nuevos usuarios de acueducto en la zona rural

Indicador	Meta de resultado 2016-2019	Logro de la Meta con corte a 31 de diciembre de 2017	% de avance 2016-2017	Inversión 2017 \$
Número de nuevos usuarios de acueducto de la zona rural	Incremento de 1.977 nuevos usuarios de acueducto en la zona rural	212	10,72%	\$258.372.400

Avances: Para esta vigencia se incrementó solo en 212 nuevos usuarios en la zona rural, alcanzando solo el 30% de la meta programada (707 nuevos usuarios), con corte 31 de diciembre de 2017, y con respecto al acumulativo de los dos años solo se ha alcanzado el 10,72% de la meta de los 4 años.

Para el logro de esta meta, se inició la construcción del sistema de acueducto regional San Isidro, San Anterito, Los Moncholos, Galilea, Nuevo Paraíso, Salamina, Gran Esfuerzo, El Congo y Nueva Ola del municipio de Montería, con este proyecto se construirá un tanque elevado y un sistema de captación y se construirán 569 conexiones domiciliarias. Además, se viabilizó el proyecto de construcción del sistema de acueducto del corregimiento Las Cañas del municipio de Los Córdoba, con el cual se beneficiarían 203 familias.

Con la finalización de estos dos proyectos se beneficiarán 772 nuevos usuarios de acueducto de la zona rural, superando así la meta programada, la cual corresponde a 707 nuevos usuarios. Para el 2017

Por otra parte se aprobó la reformulación de la construcción del sistema de acueducto regional San Jorge, a partir de dicha reformulación el proyecto beneficiara indirectamente una población rural de los corregimientos El Puente, Puerto Córdoba, Villa Fátima, Villa André, Nueva Estación, Plaza Bonita, Las Pelonas, La Granjita, El Varal y la Magdalena.

Así mismo, se ejecutó el proyecto plan choque para la reconstrucción de pasarela existente de acceso a barcaza flotante en Río Sinú, con el cual se impacta el indicador de captación.

Logros 2016-2017: La línea base de este indicador corresponde a 5000 nuevos usuarios de acueducto en la zona rural del Departamento de Córdoba, para la vigencia 2017 se planteó el aumento de 707 nuevos usuarios de acueducto. A corte 31 de diciembre de 2017 se avanzó un 30% de la meta programada y con la finalización de las obras se superará la meta en un 9%, es decir se beneficiaron 772 usuarios mediante la instalación de los micromedidores además de los habitantes de la zona rural del San Jorge.

Una inversión de \$ 258.372.400 en la zona rural de los municipios de Montería y Los Córdoba.

Dificultades: Demoras en la contratación de los proyectos de acueducto regional San Isidro, San Anterito, Los Moncholos, Galilea, Nuevo Paraíso, Salamina, Gran Esfuerzo, El Congo y Nueva Ola del municipio de Montería y acueducto del corregimiento Las Cañas del municipio de Los Córdoba.

Soluciones: Se espera terminar los proyectos antes mencionados en el tiempo previsto inicialmente con el propósito de habilitar el servicio a las comunidades beneficiadas.

Retos Que Persisten: Alcanzar el cumplimiento de la meta programada.

Metas de Resultados: 5% del índice de la calidad del agua apta para consumo humano en la zona rural, disminuido.

Indicador	Meta de resultado 2016-2019	Logro de la Meta con corte a 31 de diciembre de 2017	% de avance 2016-2017	Inversión 2017 \$
Índice de la calidad del agua apta para el consumo humano en la zona rural, disminuida.	5% del índice de la calidad del agua apta para consumo humano en la zona rural, disminuida.	3%	3%	\$718.153.959

Avances: se inició la ejecución del proyecto Sistema de acueducto regional San Isidro, San Anterito, Los Moncholos, Galilea, Nuevo Paraíso, Salamina, Gran Esfuerzo, El Congo y Nueva Ola y se finalizó la rehabilitación del componente de filtración de la planta de tratamiento del sistema de acueducto del corregimiento de Santa Isabel del municipio de Montería y Normalización del

acueducto regional rural de las poblaciones de la Doctrina, Santa Lucia, El Hierro, San Miguel, Alcantarillado y El Aeropuerto en el municipio de Lórica .

Por otra parte se gestionaron los recursos para el proyecto Plan Choque para la reparación y mantenimiento de la Planta de Tratamiento de agua potable del sistema de acueducto que abastece las veredas de Santafé, La Esperanza y Tres Binde del corregimiento de tres palmas

Aun cuando se trabajó en el indicador, este no se aumentó según lo programado, en el desarrollo del plan de acción se tuvieron en cuenta proyectos los cuales iban a ser financiados a través del Banco Interamericano de Desarrollo, pero a la fecha no ha sido posible esta financiación, se espera hacer las gestiones pertinentes con entes del orden nacional y departamental para apalancar estos proyectos y poder alcanzar las metas.

Logros 2016-2017: En el año 2015 no se tenía identificado este indicador para la zona rural del departamento, pero la entidad ha ejecutado obras a través de las cuales han optimizado las condiciones de la calidad del agua en la zona rural. En la vigencia 2017, se pretendió alcanzar mejorar las condiciones de calidad del agua en un 15% del Departamento, alcanzándose un 3 % mediante la ejecución de las obras anteriormente mencionadas en la zona rural del municipio de Montería y Lórica

Dificultades: Demoras en la contratación de los proyectos de acueducto regional San Isidro, San Anterito, Los Moncholos, Galilea, Nuevo Paraíso, Salamina, Gran Esfuerzo, El Congo y Nueva Ola del municipio de Montería.

Soluciones: Se espera terminar los proyectos antes mencionados en el tiempo previsto inicialmente con el propósito de habilitar el servicio a las comunidades beneficiadas, Hacer las gestiones pertinentes para que los proyectos que se tuvieron en cuenta en la formulación de este indicador dentro del Plan de Desarrollo cumplan los requerimientos previos a la contratación y se pueda iniciar la ejecución de los mismos.

Retos Que Persisten: Alcanzar la meta de resultado programada.

Metas de Resultados: 57% de la Cobertura del servicio de alcantarillado urbano, alcanzada.

Indicador	Meta de resultado 2016-2019	Logro de la Meta con corte a 31 de diciembre de 2017	% de avance 2016-2017	Inversión 2017 \$
Cobertura de alcantarillado urbano alcanzada.	57% de la Cobertura del servicio de alcantarillado urbano, alcanzada.	53,52%	13%	\$ 12.056.286.114

Avances: Durante el 2017 se ejecutaron obras encaminadas a aumentar la cobertura del servicio tales como: Plan choque del alcantarillado sanitario del casco urbano municipio de Pueblo Nuevo, optimización del sistema de alcantarillado sanitario en la zona urbana del Municipio de San Pelayo y construcción de redes de recolección y sistema de tratamiento de aguas residuales de la cabecera municipal de Cotorra y la construcción del canal de Concreto para Aguas servidas y lluvias en el Municipio de Buenavista Córdoba.

Se gestionaron recursos para la construcción de acometidas de alcantarillado en el barrio El Tambo, Municipio de Montería.

En la zona rural se ejecutaron proyectos de sistemas individuales de alcantarillado alterno en los municipios de Los Córdoba y Valencia.

Logros 2016-2017: En el año 2015 la cobertura de alcantarillado en el Departamento de Córdoba era de 53%, se aprecia un aumento del 0,52 % en el periodo 2016-2017, correspondiente al 13% del total del incremento programado para los 4 años. . Así mismo en lo que respecta a la meta alcanzada en la vigencia 2017 fue del 53,52%, para lo cual se invirtieron \$12.056.286.114.

Los municipios donde mayor aumento de la cobertura de alcantarillado fueron Buenavista, Pueblo Nuevo, San Pelayo, Cotorra Montería, Los Córdoba y Tierralta.

Soluciones: Gestionar recursos ante el Gobierno Nacional y a través de los entes municipales indagar en sus bancos de proyectos algunas de las necesidades que se puedan ejecutar y que apunten a los indicadores que tuvieron rezago.

Retos Que Persisten: Alcanzar el cumplimiento de la meta programada a través de la gestión de proyectos que vayan encaminados a los indicadores relacionados con la construcción de acometidas domiciliarias y sistemas individuales de alcantarillado en la zona rural del departamento.

Metas de Resultados: Alcanzar el 85% de la cobertura del servicio de aseo en la zona urbana

Indicador	Meta de resultado 2016-2019	Logro de la Meta con corte a 31 de diciembre de 2017	% de avance 2016-2017	Inversión 2017 \$
Cobertura de servicio de aseo alcanzada	Alcanzar el 85% de la cobertura del servicio de aseo en la zona urbana	82,5%	16,6%	\$ 1.150.775.801

Avances: Este programa cuenta con los Subprogramas; Servicio Público de Aseo para la Competitividad y Competitividad Ambiental en los Servicios de Acueducto, Alcantarillado y Aseo. Los avances de las metas del primer subprograma es nulo, mientras que en el segundo a través del indicador Número de micro cuencas abastecen el acueducto conservadas, se ejecutó la obra de mantenimiento de la microcuenca de la quebrada La Vorágine para la conservación y protección de los afluentes de río Sinú, con lo que se alcanzó un avance del 16,6% de la meta de resultado en los dos años de gobierno.

En cuanto al indicador de número de municipios en la gestión de proyectos para la disposición final de los residuos sólidos apoyados no se alcanzó la meta programada.

Logros 2016-2017: Teniendo en cuenta que en el año 2015 la cobertura de servicio de aseo en el Departamento de Córdoba era de 82%, se aprecia un aumento del 0,5% en el periodo 2016-2017. Así mismo en lo que respecta a la meta alcanzada en la vigencia 2017 fue del 82,5%, para lo cual se invirtieron \$1.150.775.801, el municipio donde impactó este proyecto, fue Montería.

Dificultades: Durante la vigencia 2017, la Gobernación de Córdoba no priorizo proyectos en materia de residuos sólidos, ante esto se debe articular con la entidad competente (CVS).

Soluciones: Socializar con los municipios los proyectos que ellos tengan en materia de disposición final de residuos sólidos y apoyarlos en viabilizarían de los mismo y en la gestión de recursos para el cumplimiento de la meta.

Retos Que Persisten: Alcanzar el cumplimiento de la meta programada a través del apoyo a un municipio en la gestión de proyectos para la disposición final de los residuos sólidos apoyados y la articulación con la CVS.

Metas de Resultados: 100% de apoyo institucional a municipios con la prestación de los servicios de acueducto, alcantarillado,

Indicador	Meta de resultado 2016-2019	Logro de la Meta con corte a 31 de diciembre de 2017	% de avance 2016-2017	Inversión 2017 \$
Porcentaje de municipios con la prestación de los servicios de acueducto y alcantarillado apoyados institucionalmente	100% de municipios con la prestación de los servicios de acueducto, alcantarillado apoyados institucionalmente	100%	100%	\$ 7.091.453.219

Avances: La Entidad apoyo a los 30 municipios del Departamento, mediante fortalecimiento institucional a través del estudio para el censo de usuarios del sistema de acueducto y alcantarillado de los municipios de Tierralta, Buenavista, La Apartada, Puerto Escondido, Valencia, Cotorra, Los Córdoba, Pueblo Nuevo, Puerto Libertador, San Pelayo, San Bernardo del Viento, Ayapel, Moñitos.

También se llevó a cabo la elaboración del catastro de redes en los municipios de Buenavista, Los Córdoba, Cotorra y Puerto Escondido y actualización del catastro de redes de los municipios de San Pelayo y Valencia Departamento de Córdoba, actualización del proyecto de construcción del sistema de acueducto regional alto Sinú para los municipios de Tierralta y Valencia, consultoría para el cálculo de tarifas para los servicios de acueducto y alcantarillado de los municipio de San Pelayo, Valencia y Cotorra y el fortalecimiento institucional del sistema de acueducto regional La Doctrina del municipio de Loricá, se inició la transformación empresarial en el municipio de Valencia.

Logros 2016-2017:

En el año 2015 la entidad apoyo a los 30 municipios del Departamento de Córdoba. Así mismo para las vigencia 2016 y 2017, en lo que respecta a la meta programada esta se cumplió en un 100%. Se invirtieron \$ 7.091.453.219 beneficiando una población de 1.709.644 habitantes.

2.10.1.1 Subprograma 1: Agua Potable para la Competitividad

Avances: A través de las acciones gestionadas en los diferentes subprogramas se lograron las metas de producto para la vigencia 2017.

Indicador	Meta de Producto 2016-2019	Meta Programada 2017	Logro de la Meta con corte a 31 de diciembre de 2017	% de avance de la meta 2017	% de avance 2016-2017	Inversión 2017 \$
Número de micro medidores adquiridos e instalados en la zona urbana	7.600 micro medidores adquiridos e instalados en la zona urbana	1.000	1.275	102,7%	102,7%	\$2.495.931.089
Número de tanques de almacenamiento construidos zona urbana.	4 tanques de almacenamiento construidos en la zona urbana y en funcionamiento	0	0,8	180%	180%	\$516.081.363
Número de captaciones construidas zona urbana.	3 captaciones urbanas construidas	1	0,97	97%	97%	\$ 1.282.452.820
Número de metros cúbicos/día, potables producidos con la ampliación de una planta de tratamiento de agua potable (PTAP) zona urbana.	39.744 M3/ día, potables producidos con ampliación de una PTAP en zona urbana.	13.000	14.680	112,9%	112,9%	\$ 2.071.636.582
Número de tanques de almacenamiento construidos zona rural.	8 tanques de almacenamiento construidos en la zona rural	2	0,125	12,5%	12,5%	\$475.491.013
Número de captaciones construidas, zona rural	9 captaciones en la zona rural, construidas	3	1	6,6%	6,6%	\$ 89.668.505
Número de micro medidores adquiridos e instalados zona rural	3.707 micro medidores adquiridos e instalados en la zona rural	707	212	30%	30%	\$ 258.372.400
Número de metros cúbicos potables producidos con la	484.530 metros cúbicos potables producidos con la ampliación de la	161.510		3.15%		718.153.959

Indicador	Meta de Producto 2016-2019	Meta Programada 2017	Logro de la Meta con corte a 31 de diciembre de 2017	% de avance de la meta 2017	% de avance 2016-2017	Inversión 2017 \$
ampliación de una planta de tratamiento de agua potable (PTAP), zona rural	planta de tratamiento de agua potable zona rural		5.097		3.15%	

Logros 2017: Durante la vigencia 2017, se ejecutó la construcción de 1275 micro medidores en la zona urbana de los municipios de Tierralta, Lorica, Momil y Puerto Escondido, correspondiente al 102,7% de la meta programada para el 2017, esto se alcanzó con una inversión de \$ 2.495.931.089 beneficiando una población de 6.375 habitantes, a través de los siguientes proyectos:

Ampliación de redes de acueducto municipal de Puerto Escondido en los barrios Las Marías, Villa Juany y La Bahía, en el cual se instalaran 309 micro medidores, el cual beneficia una población de 2835 habitantes.

Construcción de obras para la optimización de las líneas de impulsión de agua potable desde el Municipio de Lorica hasta el Municipio de Momil y desde el Municipio de Momil hasta el Municipio de Chimá – Departamento de Córdoba, se instalaron 134 micro medidores beneficiando una población de 670 habitantes.

Rehabilitación y extensión de redes de acueducto en la zona urbana del Municipio de Valencia, se instalaron 476 micromedidores beneficiando una población de 2.380 habitantes.

Ampliación de las redes del acueducto municipal de Puerto Escondido, desde el barrio el Planchón hasta el barrio ciudad futuro - primera etapa y ampliación de las redes del acueducto municipal de Puerto Escondido, desde el barrio el Planchón hasta el barrio ciudad futuro – segunda etapa, se instalaron 356 micromedidores beneficiando una población de 17.80 habitantes.

Se inició con la construcción del tanque elevado de 800 m³, el cual presentó hasta el 31 de diciembre de 2017 un avance porcentual del 80% con una inversión de \$ 780.880.284, el cual al entrar en funcionamiento beneficiará una población de 86.000 habitantes.

Se construyó captación tipo barcaza flotante en la vigencia 2017 alcanzó un avance porcentual del 97%, con la operación de esta se beneficiarán 86.000 habitantes de los municipios de La Apartada, Buenavista, Pueblo Nuevo y Planeta Rica.

Se ejecutaron los proyectos Optimización de las conducciones No. 1 y 2 entre Ciénaga de Oro para el aumento a 24 horas de continuidad del servicio de acueducto en la zona urbana del municipio de Ciénaga de Oro, construcción de la conducción a tanque elevado centro para la optimización del sistema de acueducto del municipio Planeta Rica. Se inició la puesta en marcha del sistema de acueducto regional costanero y se ejecutaron proyectos en Tierralta, Planeta Rica, Cotorra y Ciénaga De Oro y se dio inicio al proyecto Optimización del sistema electromecánico de acueducto en el sector urbano y rural del municipio de San Carlos, con los cuales se aumentó el número de

horas/ día de servicio en el Departamento, con estos proyectos se beneficia una población de 93.605 habitantes.

Mediante la ejecución de los proyectos Optimización sistema de captación y la puesta en marcha del acueducto regional Costanero se alcanzó a superar la meta programada suministrando 14.688 metros cúbicos/día potables de agua tratada en la zona urbana, beneficiando una población de aproximadamente 67.963 habitantes.

Por otra parte se gestionaron recursos para el proyecto obras de mejoramiento planta de potabilización del municipio de Cotorra, con el cual se beneficiara 11.885 habitantes.

Por otra parte en la zona rural del Departamento se inició el proyecto Sistema de acueducto regional San Isidro, San Anterito, Los Moncholos, Galilea, Nuevo Paraíso, Salamina, Gran Esfuerzo, El Congo y Nueva Ola, a corte 31 de diciembre de 2017, presentaba un porcentaje de avance del 30%, con la finalización de este proyectos se beneficiara una población de 2.845 Habitantes.

También se ejecutaron proyectos tales como : Plan choque para la reconstrucción de pasarela existente de acceso a barcaza flotante en Rio Sinú, rehabilitación del componente de filtración de la planta de tratamiento del sistema de acueducto del corregimiento de Santa Isabel del municipio de Montería, plan choque para la reparación y mantenimiento de la planta de tratamiento de agua potable del sistema de acueducto que abastece las veredas de Santafé, La Esperanza y Tres Binds del corregimiento de Tres Palmas y Normalización del acueducto regional rural de las poblaciones de la Doctrina, Santa Lucia, El Hierro, San Miguel, Alcantarillado y la localidad el Aeropuerto en el municipio de Lorica, a través de los cuales se pudo suministrar 5097 m3/ día de agua potable.

Dificultades: En la zona rural la entidad no alcanzo el cumplimiento de las metas debido a que para la formulación del Plan de Acción se tuvieron en cuenta proyectos que iban a ser financiados por el Banco Interamericano de Desarrollo, pero a la fecha no se ha contado con los recursos para la ejecución de los mismos.

Soluciones: Gestionar el apalancamiento de los proyectos a través de entes del orden Nacional y Departamental.

Retos Que Persisten: Alcanzar las metas programadas para la zona rural del Departamento.

Captación y Tanque Zona del San Jorge





Municipio de Ciénaga De Oro



Municipio de Planeta Rica



Municipio de Tierralta



2.10.1.2 Subprograma 2: Saneamiento Básico para la Competitividad

Avances: A través de las acciones gestionadas de los diferentes subprogramas se lograron las metas de producto para la vigencia 2017 (Proyectos ejecutados y en ejecución):

Indicador	Meta de Producto 2016-2019	Meta Programada 2017	Logro de la Meta con corte a 31 de diciembre de 2017	% de avance de la meta 2017	% de avance 2016-2017	Inversión 2017 \$
Número de sistemas de tratamiento de aguas residuales construidos, ampliados, optimizados y/o mejorados en zona urbana	6 sistemas de tratamiento de aguas residuales construidos ampliados, optimizados y/o mejorados en zona urbana	2	3	150%	150%	\$ 6.922.962.849
Número de Acometidas Domiciliarias de alcantarillados adquiridos e instalados.	13.677 Acometidas Domiciliarias de alcantarillados adquiridos e instalados	4.500	2364	52,5%	52,5%	\$ 2.371.182.018
Número de nuevos usuarios de sistemas individuales de alcantarillado en la zona rural alterno construidos	1.694 nuevos usuarios de sistema de alcantarillado en la zona rural	560	363	64,8%	64,8%	\$ 2.762.138.570

Avances: Se ejecutaron 3 proyectos de sistemas de tratamiento de aguas residuales en los municipios de Pueblo Nuevo, Cotorra y San Pelayo.

Por otra parte en la zona urbana de los municipios de San Pelayo, Cotorra, Montería, Tierralta y Puerto Escondido se construyeron acometidas domiciliarias beneficiando una población de 11.820 habitantes.

Con los proyectos de sistemas de alcantarillado alterno en los municipios de Los Córdoba y Valencia, se beneficiara una población rural de 1.815 habitantes.

Logros 2017: En el 2017 en cuanto al indicador de Número de sistemas de tratamiento de aguas residuales construidos, ampliados, optimizados y/o mejorados en zona urbana, se superó la meta programada en un 50%

Por otro lado el acumulado 2016-2017 de esta meta tiene un avance del 150%, en los dos años de gobierno, con una inversión en los dos años de \$ 6.922.962.849.


Se ejecutaron también proyectos en los cuales se impactó el indicador de Número de Acometidas Domiciliarias de alcantarillados adquiridos e instalados, se alcanzó a contratar la instalación de 2363 acometidas domiciliarias para los municipios de San Pelayo, Cotorra, Montería, Tierralta y Puerto Escondido, con estos proyectos se alcanza el 52,5 % de avance respecto a la meta programada, con una inversión de \$ 2.371.182.018.

Para la zona rural y específicamente en el indicador de Número de nuevos usuarios de sistemas individuales de alcantarillado en la zona rural alterno construidos, se comprometieron \$ 2.762.138.570, para la construcción de 363 unidades. Con las soluciones individuales contratadas se alcanza el cumplimiento de la meta en un 64,8%.

Soluciones: Presentar proyectos y gestionar recursos para proyectos que apunten al cumplimiento de las metas programadas

Retos Que Persisten: Alcanzar la meta programada para vigencia, gestionar recursos que vayan encaminados a la contratación de proyectos que ayuden con el aumento de las coberturas programadas.

San Pelayo



Pueblo Nuevo



Tierralta



2.10.1.3 Subprograma 3: Servicio Público de Aseo para la Competitividad

Avances: A través de las acciones gestionadas de los diferentes subprogramas se lograron las metas de producto para la vigencia 2017 (Proyectos ejecutados y en ejecución):

Indicador	Meta de Producto 2016-2019	Meta Programada 2017	Logro de la Meta con corte a 31 de diciembre de 2017	% de avance de la meta 2017	% de avance 2016-2017	Inversión 2017 \$
Número de carros compactadores adquiridos y en operación	2 carros compactadores adquiridos y en operación	0	0	0	0	0
Diseño y estudio apoyados para el manejo y disposición de residuos sólidos realizado	Un diseño y estudio para el manejo de disposición de residuos sólidos realizado.	0	0	0	0	0
Número de	3 municipios en	1	0	0	0	0

Indicador	Meta de Producto 2016-2019	Meta Programada 2017	Logro de la Meta con corte a 31 de diciembre de 2017	% de avance de la meta 2017	% de avance 2016-2017	Inversión 2017 \$
municipios en la gestión de proyectos para la disposición final de los residuos sólidos apoyados.	la gestión de proyectos de disposición final de residuos sólidos apoyados					

Avances: Para esta vigencia solo se estimó el apoyo a un municipio en la gestión de proyectos para la disposición final de los residuos sólidos pero no se cumplió con la meta programada.

Dificultades: Durante la vigencia 2017, la Gobernación de Córdoba no priorizo proyectos en materia de residuos sólidos, antes de esto se debe articular con la entidad competente (CVS).

Soluciones: Para la próxima vigencia se realizara concertación con la autoridad ambiental competente para la gestión de proyectos en materia de residuos sólidos.

Retos Que Persisten: Alcanzar la meta programada.

2.10.1.4 Subprograma 4: Competitividad Ambiental en los Servicios de Acueducto, Alcantarillado y Aseo

Avances: A través de las acciones gestionadas de los diferentes subprogramas se lograron las metas de producto para la vigencia 2017 (Proyectos ejecutados y en ejecución):

Indicador	Meta de Producto 2016-2019	Meta Programada 2017	Logro de la Meta con corte a 31 de diciembre de 2017	% de avance de la meta 2017	% de avance 2016-2017	Inversión 2017 \$
Número de micro cuencas abastecen el acueducto conservadas	3 micro cuencas conservadas a través de la protección de las fuentes y reforestación de dichas cuencas	1	1	100%	100%	\$ 1.150.775.801

Avances: Se finalizó la construcción de 112 Ha de aislamiento para las plantaciones forestales, Construcción de 112 Ha de establecimiento de las plantaciones forestales, Mantenimiento y conservación de 112 Ha de las plantaciones, con esta obra se benefició a 2500 habitantes.

Logros 2017: La información base del año 2015 corresponde a los trabajos realizados para la conservación de las micro cuencas a través de la protección de las fuentes de reforestación de las cuentas específicamente en la quebrada Jaraguay, El Arroyo carolina y El Humedal Chapinero.

En el año 2017 se ejecutó el mantenimiento de la microcuenca de la quebrada La Vorágine para la conservación y protección de los afluentes de río Sinú, alcanzándose el cumplimiento del 100% de la meta con una inversión de \$.1.150.775.801.

Por otro lado el acumulado 2016-2017 de esta meta tiene un avance del 100 %.



2.10.2.5 Subprograma 5: Fortalecimiento Institucional del Gestor del Plan Departamental de Agua.

Avances: A través de las acciones gestionadas de los diferentes subprogramas se lograron las metas de producto para la vigencia 2017 (Proyectos ejecutados y en ejecución):

Indicador	Meta de Producto 2016-2019	Meta Programada 2017	Logro de la Meta con corte a 31 de diciembre de 2017	% de avance de la meta 2017	% de avance 2016-2017	Inversión 2017 \$
Número de municipios con esquemas de prestación del servicio de acueducto identificados	11 municipios con esquemas de prestación del servicio de acueducto identificados.	3	0	0	0	0
Esquema de operación para la prestación del servicio de acueducto en dos municipios del	Un esquema de operación para la prestación del servicio de acueducto en dos municipios del	1	1	100%	100%	\$ 700.000.000

Indicador	Meta de Producto 2016-2019	Meta Programada 2017	Logro de la Meta con corte a 31 de diciembre de 2017	% de avance de la meta 2017	% de avance 2016-2017	Inversión 2017 \$
departamento implementado.	Departamento, implementado.					
Número de Planes sectoriales formulados, adoptados por los municipios y apoyados por el PDA.	30 Planes sectoriales, formulados, adoptados por los municipios y apoyados por el PDA.	30	30	100%	100%	\$ 2.577.237.173
Número de diagnósticos y estudios de pre factibilidad del servicio de alcantarillado realizados	11 diagnósticos y estudios de pre factibilidad del servicio de alcantarillado realizados	3	3	100%	100%	\$ 24.000.000
Número de municipios con esquemas de prestación del servicio de alcantarillado identificados como factibles / no factibles transformados empresarialmente (alcantarillado)	11 municipios con esquemas de prestación del servicio de alcantarillado identificados como factibles / no factibles transformados empresarialmente (alcantarillado)	3	1	33%	33%	\$498.000.000
Plan Departamental Operando	Un Plan Departamental Operando	0,25	0,25	100%	100%	\$ 3.037.567.047
Plan de gestión social formulado y ejecutado	Un Plan de gestión social formulado y ejecutado	0,25	0,25	100%	100%	\$254.649.000

Logros 2017:

Para la vigencia no se alcanzó a cumplir la meta relacionada con el siguiente indicador: municipios con esquemas de prestación del servicio de acueducto identificados

Los demás indicadores se cumplieron tal como se estipula en el cuadro anexo, esto se logró con una inversión de \$7.091.453.219, beneficiando una población de 1.709.644 habitantes.

Soluciones: Hacer las gestiones pertinentes con los entes municipales, con el fin de impulsar la ejecución de proyectos que apunten al cumplimiento de la meta.

Retos Que Persisten: Alcanzar la meta programada para los indicadores municipios con esquemas de prestación del servicio de acueducto identificados, municipios con esquemas de prestación del servicio de alcantarillado identificados como factibles / no factibles transformados empresarialmente (alcantarillado) y diagnósticos y estudios de pre factibilidad del servicio de alcantarillado realizados.

3. ESTRATEGIA MOVILIDAD SOCIAL

3.1. Componente 1: Educación Articulada al Desarrollo y la Paz

Objetivo: Contribuir a la transformación de la sociedad, con una visión de territorio en paz y con equidad, garantizando la prestación del servicio educativo en los 27 municipios no certificados del departamento en los niveles de educación preescolar, básica y media, de manera responsable con criterios de transparencia, equidad, calidad, eficiencia y eficacia para facilitar la formación de niños, niñas, adolescentes y jóvenes cordobeses competentes, emprendedores y comprometidos con el desarrollo económico, social y humano en el Departamento de Córdoba; así mismo, apoyando decididamente las estrategias para educación inicial y coadyuvando al mejoramiento del acceso de jóvenes a la educación terciaria.

3.1.1. Programa 1. Asequibilidad o Disponibilidad para la Educación de los Cordobeses.

Objetivo Específico: Asegurar que exista la oferta educativa requerida para garantizar el desarrollo de procesos de aprendizaje y de enseñanza de calidad y la atención de los niños, niñas, adolescentes y jóvenes de los 27 municipios no certificados del Departamento, sin ningún tipo de exclusión

Meta de Resultado: 90% de la oferta educativa alcanzada.

Indicador	Meta de resultado 2016-2019	Logro de la Meta con corte a 31 de diciembre de 2017	% de avance 2016-2017	Inversión 2017 \$
Porcentaje de oferta educativa alcanzada	90% de la oferta educativa alcanzada	94%	104%	612.727.732.533

Avances: A través del esfuerzo y el trabajo articulado con secretarías de educación municipales, rectores y directivos docentes de E.E. se logró superar la meta propuesta para la vigencia 2017.

Logros 2016-2017: Teniendo en cuenta que en el año 2015, la oferta educativa en el Departamento de Córdoba era de 80%, se aprecia un incremento del 17,5% en el período 2016-2017. Así mismo, en lo que respecta a la meta alcanzada en la vigencia 2017 esta fue del 104%, con una inversión de \$612.727.732.533, en la atención del servicio educativo de los 27 municipios no certificados administrados por la ETC Córdoba.

Dificultades: A pesar de haber superado la meta propuesta para la vigencia, aun persiste altos niveles de repitencia y deserción escolar, que sumado a la falta de docentes no permite una cobertura del 100% del indicador, de igual manera la infraestructura educativa es deficiente en cuanto a calidad y disposición para atención adecuada

Soluciones: Se logró ampliar la planta de docentes, sin embargo aún es insuficiente para atender la demanda educativa; se hace necesario continuar con la gestión para la consecución de recursos para mejoramiento de la infraestructura educativa, dotación y ampliación de planta.

Retos que persisten: continuar con la gestión para la consecución de recursos para mejoramiento de la infraestructura educativa, dotación y ampliación de planta

3.1.1.1. Subprograma 1. Implementación de la Jornada Única

Indicador	Meta de Producto 2016-2019	Meta Programada 2017	Logro de la Meta con corte a 31 de diciembre de 2017	% de avance de la meta 2017	% de avance 2016-2017	Inversión 2017 \$
Número de instituciones educativas con infraestructura física construida, para jornada única.	130 Instituciones Educativas de la ETC Córdoba con infraestructura física construida, para jornada única.	28	0	0	0	0
Número de estudiantes de jornada única, beneficiados con transporte escolar.	4.000 Estudiantes de la estrategia de jornada única beneficiados con transporte escolar.	4000	2.250	56%	56%	Recursos invertidos por los municipios del SGP calidad
Diagnóstico del estado de restaurantes escolares de los E.E. de la ETC Córdoba elaborado.	Un diagnóstico del estado de restaurantes escolares de los E.E. de la ETC Córdoba elaborado.	0	En proceso de adjudicación	0%	0%	\$164.000.000

Indicador	Meta de Producto 2016-2019	Meta Programada 2017	Logro de la Meta con corte a 31 de diciembre de 2017	% de avance de la meta 2017	% de avance 2016-2017	Inversión 2017 \$
Número de restaurantes escolares adecuados de los viabilizados y priorizados para jornada única (1ª fase).	45 restaurantes escolares en E.E. adecuados de los viabilizados y priorizados, para jornada única (1ª fase)	19	9	47%	47%	\$ 2.443.197.899 Recursos propios del departamento (construcción de 4 restaurantes escolares) y 5 con recursos del SGP calidad invertidos por los municipios
Número de E.E. con mantenimiento y adecuación en su Infraestructura, para la implementación de la Jornada Única (1ª Fase)	45 E.E. de la ETC Córdoba con mantenimiento y adecuación en su Infraestructura para la implementación de la Jornada Única (1ª Fase)	19	19	100%	100%	Recursos del SGP calidad invertidos por los municipios
Número de E.E. de la ETC Córdoba dotados con mobiliario y equipos para la implementación de la jornada única.	130 E.E. de la ETC Córdoba dotados con mobiliario y equipos para la implementación de la jornada única.	73	73	100%	100%	Recursos del SGP calidad Invertidos por las I.E. y los municipios
Número de aulas adecuadas y/o construidas en los 99 Predios postulados por el Plan Nacional de Infraestructura Educativa	1276 aulas de la ETC Córdoba adecuadas y/o construidas en los 99 Predios postulados por el Plan Nacional de Infraestructura Educativa	190	0	0	0	0

Avances: Se puede evidenciar inversión en temas de adecuación y mejoras en las instituciones educativas con el apoyo de las alcaldías y de las instituciones educativas, considerando que estos disponen con recursos de calidad educativa y gratuidad matrícula.

Con respecto a construcciones educativas nuevas, la administración departamental no ha podido realizar inversiones por limitaciones presupuestales.

Logros 2017: En la vigencia 2015, en la ETC Córdoba no se contaba con establecimientos educativos con implementación de jornada única, en los años 2016 y 2017 se han invertido recursos importantes en procura de propiciar la implementación adecuada de la jornada única, en establecimientos educativos en los 27 municipios no certificados.

Dificultades: la principal dificultad para cumplir las metas ha sido la falta de recursos financieros.

Soluciones: Para mejorar la infraestructura educativa se tiene contemplado gestionar recursos ante las diferentes entidades y fondos, DNP, Fondo de Adaptación, MEN y recursos propios.

Retos que persisten: El reto para el 2018 es gestionar los recursos para mejorar la problemática a nivel de infraestructura educativa departamental.

3.1.1.2. Subprograma 2. Construcción, Mantenimiento y Mejoramiento de la Infraestructura de los Establecimientos Educativos.

Indicador	Meta de Producto 2016-2019	Meta Programada 2017	Logro de la Meta con corte a 31 de diciembre de 2017	% de avance de la meta 2017	% de avance 2016-2017	Inversión 2017 \$
Inventario de infraestructura educativa realizado.	Un Inventario del estado de la Infraestructura física de las 1365 Sedes educativas de la ETC Córdoba.	0,5	0,15	30%	15%	Recurso convenio inter administrativo Secretaria de la Juventud y Universidad Cooperativa de Colombia
Porcentaje de instituciones educativas afectadas por emergencias, intervenidas.	100% de las instituciones educativas de la ETC Córdoba afectadas por emergencias, intervenidas.	100%	0	0	0	0
Número de instituciones educativas con construcción, manteniendo o mejoramiento de la infraestructura intervenidas.	200 Instituciones educativas para prestación del servicio con disposición de infraestructura educativa intervenidas.	50	50	100%	100%	La inversión fue realizada por los municipios con recursos de calidad educativa

Avances: El indicador del inventario de la infraestructura educativa representó un avance significativo, gracias al convenio celebrado con la U.C.C. gestionado por la Secretaria de Educación (área de cobertura – infraestructura educativa). Logrando el diseño y montaje de un software de base de datos para el inventario de los bienes inmuebles de la ETC-Córdoba, en la actualidad ya se realizaron pruebas resultando el programa muy exitoso y se empezó a implementar.

Logros 2017: El Diseño y montaje de un software de base de datos para el inventario de los bienes inmuebles de la ETC-Córdoba, resultado del convenio celebrado entre U.C.C. y la Secretaria de Educación Departamental.

Dificultades: Falta de recursos financieros para mejorar las instituciones afectadas por la ola invernal.

Soluciones: Gestionar recursos ante el fondo de adaptación y la unidad de gestión de riesgo nacional para mejorar las instituciones afectadas por la ola invernal.

Retos que persisten: atender con oportunidad las instituciones educativas en zonas de alto riesgo afectadas por ola invernal.

3.1.1.3. Subprograma 3. Infraestructura para educación terciaria y apoyo a universidad pública.

La gestión de recursos para la creación de sedes subregionales de educación superior en el departamento, es el propósito fundamental de la administración, para ampliar la disponibilidad de cupos y la asequibilidad al ingreso de los jóvenes estudiantes a la educación terciaria, favoreciendo la movilidad, flexibilidad, reconocimiento de saberes y la conformación de programas y ofertas educativas, apuntando al incremento de la cobertura de la educación superior en el departamento

Indicador	Meta de Producto 2016-2019	Meta Programada 2017	Logro de la Meta con corte a 31 de diciembre de 2017	% de avance de la meta 2017	% de avance 2016-2017	Inversión 2017 \$
Número de sedes subregionales para la educación terciaria implementadas	Dos sedes subregionales para la educación terciaria gestionadas, viabilizadas y ejecutadas en la ETC Córdoba	0	0	0	0	0
Número de apoyos a la universidad Pública entregados.	4 apoyos a la universidad pública entregados.	1	1	100%	100%	\$2.188.206.672

Avances: durante la vigencia 2017 se realizó apoyo a la Universidad de Córdoba a través de los recursos recaudados por concepto de la estampilla pro universidad

Logros 2017: A octubre de 2017 se han girado a la Universidad de Córdoba la suma de \$2.188.206.672, recursos de recaudo de estampilla pro universidad.

3.1.1.4. Subprograma 4. Dotación Escolar

Indicador	Meta de Producto 2016-2019	Meta Programada 2017	Logro de la Meta con corte a 31 de diciembre de 2017	% de avance de la meta 2017	% de avance 2016-2017	Inversión 2017 \$
Número de instituciones educativas de la ETC Córdoba dotadas.	200 instituciones educativas de la ETC Córdoba dotadas con silletería, tableros, mesas, laboratorios, bibliotecas, símbolos patrios, medios audiovisuales, <u>material didáctico y lúdico.</u>	50	50	100%	50%	Contrato en Proceso de Adjudicación y Recursos del SGP Calidad Invertido Por los Municipios Y las I.E. de Gratuidad matrícula
Número de herramientas tecnológicas entregadas y funcionando	40.000 herramientas tecnológicas para I.E. de la ETC Córdoba entregadas y funcionando	15.000	3.500	23%	26%	\$300 .000.000

Avances: Mediante el Contrato 960 de 2016 (iniciado en enero de 2017) se dotaron 3.500 tabletas del proyecto Computadores Para Educar, con contenidos digitales interactivos funcionando, en trece (13) EE de cuatro (4) municipios no certificados del Departamento, (Chimá, Los Córdobas, Ayapel y San Antero). Adicionalmente fueron capacitados en esos contenidos digitales, 101 docentes, 98 estudiantes y sensibilizados 48 padres de familia, con una inversión de la Gobernación de Córdoba de \$300 millones de pesos.

Logros: En cuanto al indicador de “herramientas tecnológicas para I.E. de la ETC Córdoba entregadas y funcionando”, en el 2017 se avanzó con la entrega de 3.500 herramientas de las 15.000 programadas, para un avance del 23% y en el 2016, con la entrega de 1536 tabletas y 14 memorias (1.550 herramientas de la meta que era 5.000) se avanzó en un 30%.

Con el acumulado 2016 – 2017, y considerando que la meta del cuatrienio es de 40.000 herramientas entregadas y funcionando, se está cumpliendo en un 26%, beneficiando a una población de 1.797 entre docentes, estudiantes y padres de familia, con una inversión en la vigencia 2017 de \$300.000.00

Dificultades: No se alcanzó la meta en el 2017 de “15.000 herramientas tecnológicas entregadas y funcionando”, porque el contrato solamente abarcó a 13 EE de los 365 que tiene la ETC Córdoba.

Falta la disposición de mayores recursos económicos para las dotaciones de material pedagógico y lúdico.

Soluciones:

- ✓ Asignación presupuestal suficiente para la compra y dotación de herramientas tecnológicas y de material escolar.

Retos que persisten:

- ✓ Apoyar al mayor número de EE de los municipios no certificados del departamento, principalmente a los de la zona rural, con dotación de herramientas offline y material escolar.
- ✓ Inversión importante para el mejoramiento de la calidad de la educación, en términos de material tecnológico, pedagógico y didáctico.

Secretario de Educación Lic. Julio Cesar Montiel Castro y Ministerio de Educación Nacional entregaron dotación Escolar a la IE La Inmaculada, vereda Versalles de San José de Uré.



3.1.1.5. Subprograma 5. Desarrollo de capacidades con tecnologías en las aulas

Indicador	Meta de Producto 2016-2019	Meta Programada 2017	Logro de la Meta con corte a 31 de diciembre de 2017	% de avance de la meta 2017	% de avance 2016-2017	Inversión 2017 \$
Número de docentes capacitados en tecnologías de la información	2800 docentes de la ETC Córdoba capacitados en tecnologías de la información	700	886	127%	76%	Recursos Dispuestos Y Ejecutados Por el MINTIC

Indicador	Meta de Producto 2016-2019	Meta Programada 2017	Logro de la Meta con corte a 31 de diciembre de 2017	% de avance de la meta 2017	% de avance 2016-2017	Inversión 2017 \$
Porcentaje de estudiantes matriculados con acceso a internet	90% de estudiantes matriculados con acceso a internet	70%	45,1%	64,4%	81%	1.015.901.262

Avances: Con el Convenio suscrito con la Fundación Telefónica No 72.1.0016.2016 convenio de colaboración para la ejecución de proyectos sociales, que tiene como objeto unir esfuerzos para implementar los proyectos sociales desarrollados por Fundación Telefónica Colombia de Pienza en Grande, Aula Fundación Telefónica, Escuela TIC Familia y Profuturo”, se avanzó en la capacitación a docentes, estudiantes y comunidad educativa en general, distribuidos en los municipios de: San Pelayo, Tierralta, Montelíbano, San Andrés de Sotavento, San Antero, Buenavista, Ayapel, Chinú, San Bernardo, San Carlos, Cotorra; y para el caso de Pueblo Nuevo, a través de un convenio suscrito entre la Alcaldía y “Computadores para Educar”.

Con respecto a la información de estudiantes matriculados con acceso a internet para el 2017, se efectuó el contrato de conectividad por valor de \$1.015.901.262, con el cual se logró conectar a instituciones educativas con una matrícula de 95.463 estudiantes, equivalentes al 45,1% del total.

Logros: Mediante el programa “Aula Fundación telefónica” que busca realizar un acercamiento del docente a las Tic, motivándolo a conocer las diferentes herramientas y recursos tecnológicos que puede usar procesos de enseñanza-aprendizaje, capacita al docente con ejemplos prácticos que usen la tecnología en los procesos educativos mediante nuevos recursos y metodología, se beneficiaron **886** Docentes, no obstante, también recibieron capacitación 3.180 estudiantes con el programa “Colombia piensa en grande”; y 1.039 padres de familia a través de la “Escuela TIC Familia” que apoya a los padres y cuidadores en el proceso educativo de sus hijos y contribuir al cierre de la brecha digital generacional, incentivar el uso adecuado del internet, promover el uso seguro de las Tic en el hogar y en la escuela, desarrollar proyectos familiares medidos por las Tic, entre otros. El tiempo de ejecución fue en el segundo semestre del 2017. La meta del 127% alcanzada en el 2017 fue superior a la programada, por cuanto la alianza con la Fundación Telefónica, es una de las mejores estrategias implementadas, teniendo en cuenta que la Administración Departamental no realizó inversiones para aportar a este indicador.

Con el acumulado 2016-2017 la meta del cuatrienio que es de 2.800 docentes capacitados, se está cumpliendo en un 75.64%, con una población beneficiada de 2.118 docentes capacitados.

Dificultades:

- ✓ Falta mayor inversión de la Administración Departamental en TIC's.

- ✓ Cobertura insuficiente de la Conectividad, de manera que para que se pueda cumplir con el Indicador “Porcentaje de estudiantes matriculados con acceso a internet”, debe ampliarse el servicio o realizar una selección idónea de los EE que deben ser beneficiadas con el contrato que cada año, a través de la Dirección de TIC’s suscribe la Gobernación de Córdoba.

Soluciones:

- ✓ Mayor inversión en programas TIC’s, para capacitación a más docentes y comunidad educativa en general.
- ✓ Conectividad acorde a las necesidades de los municipios no certificados del Departamento.
- ✓ Desde el nivel Central o Dirección de Tics, establecer con las Autoridades Municipales acuerdos para la implementación de conectividad.

Retos que persisten:

- ✓ Gestionar mayores recursos o convenios con Mintic para capacitar y suministrar herramientas que impacten el conocimiento de las nuevas tecnologías de la información en nuestros EE.
- ✓ Realizar un diagnóstico de la conectividad en el Departamento, para así, focalizar los EE con verdaderas necesidades.

3.1.1.6. Subprograma 6. Gestión para el Desarrollo de la Educación

Indicador	Meta de Producto 2016-2019	Meta Programada 2017	Logro de la Meta con corte a 31 de diciembre de 2017	% de avance de la meta 2017	% de avance 2016-2017	Inversión 2017 \$
Número de instituciones educativas con comité de emergencias creados	369 I.E. de la ETC Córdoba con comité de emergencias creados	150	22	15%	15%	Proceso Adelantado Por las I.E.
Número de instituciones y/o sedes educativas con proyectos de energía alternativa gestionado e implementados	37 instituciones y/o sedes educativas con proyectos de energía alternativa gestionados e implementados	10	0	0	0	0

Indicador	Meta de Producto 2016-2019	Meta Programada 2017	Logro de la Meta con corte a 31 de diciembre de 2017	% de avance de la meta 2017	% de avance 2016-2017	Inversión 2017 \$
Número de E.E. beneficiados por convenios de cooperación entre el Dpto. y el sector solidario y con ONG Nacionales e Internacionales suscritos	20 E.E. beneficiados por convenios de cooperación entre el Dpto. y el sector solidario y ONG suscritos e implementados	5	10	200%	100%	978.908.199 Recursos Aportados Por el Sector Solidario

Avances: Se logró gestionar con seis empresas del sector de economía solidaria apoyo para 10 instituciones educativas del departamento de Córdoba, importantes aportes para desarrollar proyectos orientados a mejorar la dotación e infraestructura educativa.

Logros 2017: Teniendo en cuenta que en la vigencia 2015 se logró la vinculación de empresas de economía solidaria al sector educativo, se continuo en la gestión durante las siguientes vigencias, logrando en el año 2017 la vinculación de seis (6) empresas: Cooperativa Colanta, Cooperativa de los Educadores de Córdoba, Microempresas, COOMATOSO, COODESCOR y COOSECABLA, que aportaron \$ 978.908.199 .

3.1.1.7. Subprograma 7. Disposición de Docentes, Directivos Docentes y Administrativos

Indicador	Meta de Producto 2016-2019	Meta Programada 2017	Logro de la Meta con corte a 31 de diciembre de 2017	% de avance de la meta 2017	% de avance 2016-2017	Inversión 2017 \$
Número de Docentes, Directivos Docentes y Administrativos nombrados	600 Docentes, Directivos Docentes y Administrativos nombrados	200	200	100%	100%	Recursos Incluidos En la Nómina de La SED

Avances: Gracias a la gestión adelantada por el gobierno Departamental durante las vigencias 2016 y 2017, se logró la ampliación de la planta de docentes por parte del Ministerio de Educación Nacional, con el nombramiento de 389 nuevos docentes.

Logros 2017: Durante la vigencia se logró el 100% de la meta programada, permitiendo el mejoramiento de la atención y de la oferta educativa en municipios del Departamento; así mismo se logró disminuir la educación contratada, asegurando con ello docentes de mejor desempeño laboral.

Retos que persisten: Continuar con la gestión ante el MEN para alcanzar una ampliación del 100% en la planta de docentes, acorde a las necesidades en las instituciones educativas en las que aún persiste la educación contratada como modalidad para la prestación del servicio educativo.

3.1.2. Programa 2. Acceso con responsabilidad en la Educación de los Cordobeses.

Objetivo Específico: Garantizar la accesibilidad a la educación pública a niños, niñas, adolescentes y jóvenes a los adultos iletrados de los 27 municipios no certificados del departamento, de forma obligatoria y gratuita, sin ninguna forma de discriminación.

Meta de Resultado: Garantizar la accesibilidad a la educación pública a niños, niñas, adolescentes y jóvenes a los adultos iletrados de los 27 municipios no certificados del departamento.

Indicador	Meta de resultado 2016-2019	Logro de la Meta con corte a 31 de diciembre de 2017	% de avance 2016-2017	Inversión 2017 \$
Cobertura neta en el nivel de educación preescolar, lograda.	54% de la cobertura neta en el nivel de educación preescolar en la ETC Córdoba, lograda.	49.5%	92%	Recursos SGP incluidos en la Nómina de Prestación de Servicios de la SED
Cobertura neta en el nivel de educación primaria, lograda.	86% en la cobertura neta en el nivel de educación primaria en la ETC Córdoba, lograda.	79.7%	93%	
Cobertura neta en el nivel de educación básica secundaria, lograda.	69% de la cobertura neta en el nivel de educación básica secundaria en la ETC Córdoba, lograda.	68.3%	99%	
Cobertura neta en el nivel de educación media, lograda.	40% de la cobertura neta en el nivel de educación media en la ETC Córdoba, lograda.	37.4%	94%	
Cobertura bruta en el nivel de educación transición, lograda.	89% de la cobertura bruta en el nivel de educación transición en la ETC Córdoba, lograda.	93.7%	105%	Recursos SGP incluidos en la Nómina de Prestación de Servicios de la SED
Cobertura bruta en el nivel de educación primaria, lograda.	107% de la cobertura bruta en el nivel de educación primaria en la ETC Córdoba, lograda.	102.2%	96%	
Cobertura bruta en el nivel de educación secundaria, lograda.	92% de la cobertura bruta en el nivel de educación secundaria en la ETC Córdoba, lograda.	96%	104%	
Cobertura bruta en el nivel de educación media, lograda.	65% la cobertura bruta en el nivel de educación media en la ETC Córdoba, lograda.	68%	105%	
Cobertura bruta Total en	90% la cobertura bruta Total	94%	104%	

Indicador	Meta de resultado 2016-2019	Logro de la Meta con corte a 31 de diciembre de 2017	% de avance 2016-2017	Inversión 2017 \$
la ETC Córdoba, lograda.	en la ETC Córdoba, lograda.			
Tasa de analfabetismo en la ETC Córdoba alcanzada.	10,7% en la tasa de analfabetismo del Departamento en la ETC Córdoba, alcanzada	ND		
Cobertura del programa de alimentación escolar, lograda.	60% de la cobertura del programa de alimentación escolar en la ETC Córdoba, lograda.	54%	90%	
Porcentaje de niños y niñas (3-5 años) matriculados en pre jardín y jardín y transición	40% niños y niñas de 3 a 5 años matriculados en pre jardín , jardín y transición	36%	90%	

Avances: Los indicadores de resultado de cobertura educativa, nos permiten evidenciar un leve descenso en la matrícula total en los 27 municipios no certificados en educación; es así que al analizar el comportamiento de la matrícula total de 258.651 en el año 2016 a 253.253 estudiantes en la vigencia 2017, sin embargo la matrícula oficial regular aumentó de 227.236 a 229.953 estudiantes equivalente al 1,6%, mientras que la contratada disminuyó en un 50% aproximadamente.

Dificultades: No se cuenta con el 100% de docentes para cubrir la demanda.

Soluciones: Continuar con la gestión ante el MEN para ampliación de la planta de docentes

Retos que persisten: Garantizar el 100% de docentes para atender la totalidad de la demanda del sector.

3.1.2.1. Subprograma 1. Acceso a la Educación

Indicador	Meta de Producto 2016-2019	Meta Programada 2017	Logro de la Meta con corte a 31 de diciembre de 2017	% de avance de la meta 2017	% de avance 2016-2017	Inversión 2017 \$
Número de niños y niñas de 5 años matriculados en transición	11989 matrículas de niños y niñas de 5 años en el nivel de transición, matriculados.	11.800	10.970	92.9%	94%	Recursos SGP incluidos en la Nómina de Prestación de Servicios de la SED
Número de niños y niñas entre 6 y 10 años matriculados en educación primaria	96317 matrículas de niños y niñas entre 6 y 10 años en el nivel de educación primaria, alcanzadas	95.400	77.891	81.6%	90%	

Indicador	Meta de Producto 2016-2019	Meta Programada 2017	Logro de la Meta con corte a 31 de diciembre de 2017	% de avance de la meta 2017	% de avance 2016-2017	Inversión 2017 \$
Tasa de deserción en educación básica primaria, alcanzada.	Disminuir al 1% la tasa de deserción en educación básica primaria.	1,4%			2.29% - 2016	
Tasa de repitencia en educación básica primaria, alcanzado	Disminuir al 2% la tasa de repitencia en educación básica primaria.	2,5%			3.93% 2016	Recursos SGP incluidos en la Nómina de Prestación de Servicios de la SED
Número de niños y niñas entre 11 y 14 años matriculados en secundaria	58558 matrículas niños y niñas entre 11 y 14 años en el nivel de educación secundaria, alcanzada	58000	47.524	81.9%	90%	
Tasa de deserción en educación básica secundaria, alcanzada	Disminuir al 2% la tasa de deserción en educación básica secundaria.	2,3%			4.52% 2016	
Tasa de repitencia en educación básica secundaria, alcanzado	Disminuir al 2% la tasa de repitencia en educación básica secundaria.	2,5%	2.538	100%	4.48% 2016	
Número de adolescentes entre 15 y 16 años matriculados educación media	14980 matrículas de adolescentes entre 15 y 16 años en el nivel de educación media, alcanzadas	14500	10.452	72%	85%	
Tasa de deserción en educación media, alcanzado	Disminuir al 2% la tasa de deserción en educación media.	2,3%			3.29%2016	

Indicador	Meta de Producto 2016-2019	Meta Programada 2017	Logro de la Meta con corte a 31 de diciembre de 2017	% de avance de la meta 2017	% de avance 2016-2017	Inversión 2017 \$
Tasa de repitencia en educación media, alcanzado	Disminuir al 1% la tasa de repitencia en educación media, alcanzada.	1,5%			1.77% -2016	Recursos SGP Incluidos en la Nómina de SED
Número de niños y niñas matriculados en transición	20736 matrículas en el nivel de transición, logradas	21100	20.648	97.8%	99%	
Número de niños y niñas matriculados en educación primaria	119138 matrículas en el nivel de educación primaria, logradas	121600	108.685	89.3%	94%	
Número de niños y niñas matriculados en secundaria	79671 matrículas en el nivel de educación secundaria, lograda	81300	73.853	90.8%	94%	
Número de adolescentes matriculados en educación media	27673 matrículas en el nivel de educación media, lograda	28200	23.550	83.5%	85%	
Número de acciones para la prestación del servicio educativo en comunidades indígenas ejecutadas	Cuatro (4) acciones para la prestación del servicio educativo en comunidades indígenas, ejecutadas	1	1	100%	100%	2.207.921.182
Número de estrategias para garantizar cobertura en la prestación del servicio educativo en municipios no certificados del departamento, implementadas	Cuatro estrategias para garantizar cobertura en la prestación del servicio educativo en municipios no certificados del departamento, implementadas	1	1	100%	100%	17.083.972.003

Avances: Los indicadores de producto de la SED, permiten evidenciar un leve descenso en la matrícula total en los 27 municipios no certificados en educación; es así que al analizar el comportamiento de la matrícula total de 258.651 en el año 2016 a 253.253 estudiantes en la vigencia 2017, sin embargo la matrícula oficial regular aumentó de 227.236 a 229.953 estudiantes equivalente al 1,6%, mientras que la contratada disminuyó en un 50% aproximadamente.

Dificultades: No se cuenta con el 100% de docentes para cubrir la demanda

Soluciones: Continuar con la gestión ante el MEN para ampliación de la planta de docentes

Retos que persisten: Garantizar el 100% de docentes para atender la totalidad de la demanda del sector.

3.1.2.2. Subprograma 2. Córdoba libre de analfabetismo

Indicador	Meta de Producto 2016-2019	Meta Programada 2017	Logro de la Meta con corte a 31 de diciembre de 2017	% de avance de la meta 2017	% de avance 2016-2017	Inversión 2017 \$
Número de acciones para desarrollar el programa de alfabetización de jóvenes y adultos implementados.	Cuatro (4) acciones para desarrollar el programa de alfabetización de jóvenes y adultos, implementadas.	1	1	100%	100%	Convenio Financiado y ejecutado con Recursos del MEN
Número de personas iletradas atendidas	47.486 personas iletradas atendidos por programas de educación para jóvenes y adultos	12.000	2.822	23.5%	52%	Convenio Financiado y ejecutado con Recursos del MEN

Avances: Mediante gestión realizada ante el MEN se logró la celebración de convenio para la atención de jóvenes y adultos en los municipios no certificados del departamento.

Logros 2017: El convenio celebrado permitió la atención de 2.822 jóvenes y adultos iletrados, sin embargo el desempeño del indicador fue insuficiente, mostrando para la vigencia 2017 un cumplimiento del 23,5% y un acumulado 2016-2017 del 52%.

Dificultades: Falta de mayores recursos por parte del ente Departamental y del MEN para ampliar la cobertura del programa de atención de jóvenes y adultos iletrados.

Soluciones: Asignar mayores recursos económicos para atender por parte del ente departamental y del MEN para ampliar la cobertura del programa de atención de jóvenes y adultos iletrados.

Retos que persisten: Gestión por parte del ente departamental ante el MEN para ampliar la cobertura del programa de atención de jóvenes y adultos iletrados.

3.1.2.3. Subprograma 3. Alimentación saludable como estrategia de permanencia

Indicador	Meta de Producto 2016-2019	Meta Programada 2017	Logro de la Meta con corte a 31 de diciembre de 2017	% de avance de la meta 2017	% de avance 2016-2017	Inversión 2017 \$
Número de raciones nutricionales otorgadas	80 millones de raciones nutricionales servidas a estudiantes de I.E. de la ETC Córdoba en el cuatrienio	20.000.000	22.068.253	110 %	97.6 %	24.076.537.768
Número de valoraciones realizadas	134.072 valoraciones nutricionales realizadas a niños y niñas beneficiarios de programas de seguridad alimentaria y nutricional	50.000	0	0	0	0

Avances: La Administración Departamental en este periodo mejoró la cobertura del programa de alimentación escolar al pasar de 53% en el 2016 al 58% en 2017, teniendo en cuenta que la población matriculada de jornada única creció en 2.794 alumnos matriculados, a los cuales se les otorgaba doble ración (complemento y almuerzo) para un total de 146.087 titulares de derecho en los 27 Municipios no certificados del Departamento, con duración de 163 días calendario escolar

Logros 2017: Teniendo en cuenta que la información base del año 2015 fue de 44.714.026 raciones entregadas, por cuanto para la vigencia se contaba con dos proyectos de alimentación escolar de dos fuentes diferentes (PAE-MEN y PAE-SGR), como se aprecia en el cuadro anterior la meta establecida para las vigencia 2016 -2017 es de 20.000.000 cada una alcanzando un avance del 98% del la meta programada, el gobierno Departamental durante la vigencia 2017 logro el 110% de la meta programada gracias a la inversión de \$ 24.076.537.76, de los cuales \$ 9.075.000.000 fueron conseguidos a final de año con la presentación de un proyecto al SGR y se pudo cubrir la alimentación escolar hasta finalizar el calendario escolar.

De igual forman durante la vigencia 2017 se logró un aumento de cobertura en jornada única, pasando de 7.420 titulares de derecho a 10.214, a los cuales se les brindaba dos raciones diarias, una de complemento y otra de almuerzo. Se asistió con el PAE a las dos jornadas: única y regular, con un cubrimiento de 146.087 titulares de derecho discriminados así: jornada única: 10.214 (complemento y almuerzo), jornada regular 140.540 con complemento y 15.651 con almuerzos para un total de raciones entregadas en el año 2.017 de 22.068.253 de raciones entre complementos y almuerzos.

Por otro lado el acumulado 2016-2017 de esta meta tiene un avance del 97%, en los dos años de gobierno, con una inversión en los dos años de \$44.916.988.809.

Dificultades:

- Deficiencias del reporte en el SIMAT de los beneficiarios de la estrategia de alimentación escolar, lo cual a pesar de ser una obligación de los rectores, no lo están haciendo a tiempo o son negligentes.
- En cuanto a valoración nutricional del programa, no se ha realizado por falta de recursos

Soluciones:

- Se logró gestionar un proyecto con recursos del Sistema General de Regalías para completar el año escolar y de esta manera prestar el servicio de alimentación escolar hasta el final del calendario académico

Retos que persisten:

- Gestión por parte de la gobernación de Córdoba ante el MEN de mayores recursos económicos para lograr el cumplimiento de la meta con el Programa de Alimentación Escolar en las instituciones educativas no certificadas del Departamento

**Entrega De Alimentos A Instituciones Educativas Jornada Única
Municipio De Ayapel
Institución Educativa Cecilia Principal**



**Municipio De Tierralta
IE Institución Educativa Nuevo Oriente Sede Campamento**



3.1.2.4. Subprograma 4. Educación inicial responsable con calidad y pertinencia

Indicador	Meta de Producto 2016-2019	Meta Programada 2017	Logro de la Meta con corte a 31 de diciembre de 2017	% de avance de la meta 2017	% de avance 2016-2017	Inversión 2017 \$
Número de actividades de formación o cualificación del talento humano y de actores del proceso de educación inicial realizadas	4 actividades de Formación o cualificación del talento humano y de actores del proceso de educación inicial realizadas	1	1	100%	100%	\$100.000.000
Modelo de gestión de la calidad de educación inicial implementado	Un modelo de gestión de la calidad de educación inicial que incluya el proceso de inspección y vigilancia implementado	1	1	100%	100%	Recursos Incluidos en la nómina de la SED y convenio con MEN

Indicador	Meta de Producto 2016-2019	Meta Programada 2017	Logro de la Meta con corte a 31 de diciembre de 2017	% de avance de la meta 2017	% de avance 2016-2017	Inversión 2017 \$
Apoyo técnico a la implementación de un sistema de seguimiento y evaluación para elaborar la base de datos de niños de educación inicial y determinar los niveles de vulnerabilidad de sus derechos realizado	Un apoyo técnico a la implementación de un sistema de seguimiento y evaluación para elaborar la base de datos de niños de educación inicial y determinar los niveles de vulnerabilidad de sus derechos, realizado	0,5	0%	0%	0%	
Número de actividades de la Política pública departamental de primera infancia realizadas	Ocho actividades para implementar la política pública departamental de primera infancia realizadas	2	1	50%	50%	Recursos Incluidos en la nómina de la SED y convenio con MEN
Procesos de transiciones armónicas de la educación inicial al grado obligatorio de preescolar "Todos Listos", realizados	Dos procesos de transiciones armónicas de la educación inicial al grado obligatorio de preescolar "Todos Listos", realizados	1	0	0%	0	0
Número de niños y niñas (3-5 años) matriculados en pre jardín, jardín y transición.	28.155 cupos para Niños y niñas de 3 a 5 años en pre jardín, jardín y transición ofrecidos y matriculados.	26.000	23.247	89%	90%	Recursos Incluidos en la nómina de la SED y del ICBF
Número de niñas y niños en programas de atención integral del ICBF (CDI y familiar)	46.890 niños y niñas en programas de atención integral del ICBF (CDI y familiar) atendidos	45.500	40.874	89,83%	90%	Recursos Dispuestos y ejecutados por el ICBF
Número de niños y niñas atendidos en Hogares Comunitarios de Bienestar -HCB Familiares, Fami, Grupal y en Establecimientos de Reclusión y otras formas de atención"	71.493 niños y niñas en Hogares Comunitarios de Bienestar -HCB Familiares, Fami, Grupal y en Establecimientos de Reclusión y otras formas de atención" atendidos	69.300	47.561	68.63%	70%	Recursos Dispuestos y ejecutados por el ICBF
Cobertura escolar bruta en preescolar atendida por el sistema.	41% de cobertura escolar en preescolar, atendido por el sistema	40%	47%	119%	100%	Recursos Incluidos en la nómina de la SED y del ICBF

Avances: Durante el año 2017, el tema de educación Inicial, se trabajó a través de los siguientes convenios:

*Convenio 1202/Men/OEI: Para apoyo a los Procesos de Implementación del Modelo de Gestión de la Educación Inicial (MGEI). Con cronograma de 4 fechas para capacitación a funcionarios de 7 áreas de la SED/ articulados con el MGEI: Calidad Educativa SED, Planeación SED, Cobertura SED administrativa y Financiera, Sistema Integrado de Gestión SED, Primera Infancia, Inspección y Vigilancia.

*Convenio 1299-2017 Snbf/Icbf/Unicef/Save The Children: Para aunar esfuerzos técnicos, administrativos, humanos y financieros con el fin de fortalecer la capacidad de gestión de los agentes del Sistema Nacional de Bienestar Familiar, para incidir el monitoreo e implementación de la garantía de los derechos de los niños, niñas y adolescentes, y el fortalecimiento familiar en los ámbitos nacional, departamental y municipal.

*Contrato No 802-2017. Fundación Dejando Huellas/Gobernación De Córdoba. Implementación de Procesos Pedagógicos para las Transiciones Armónicas "Desde el juego y la Lúdica" orientada en los referentes técnicos del Ministerio de Educación Nacional. Para la cualificación de 250 docentes distribuidos entre preescolar y 1° grado de la Educación Básica Primaria, en E.E oficiales de los Municipios de: Cotorra, San Pelayo, San Carlos y Ciénaga de Oro.

Logros: Con el Convenio 1202/Men/OEI, durante el segundo semestre de 2017, se trabajó con la socialización del MGEI a funcionarios SED que tienen competencia con el tema y en la propuesta de un modelo de gestión para la educación en la SED-Córdoba. Este proyecto para la articulación e implementación del modelo de gestión de la educación inicial en la Secretaría, está enmarcado en el acuerdo de voluntades firmado entre el Secretario de Educación y Ministerio de Educación Nacional, con los siguientes compromisos por parte del Ministerio de Educación Nacional de brindar acompañamiento técnico para la articulación y orientar a la Secretaría de Educación frente a la implementación; y por parte de la Secretaría de Educación de SED-Córdoba: La inclusión de la educación inicial como tema prioritario en el plan de trabajo de la entidad territorial e Incorporar y mantener en su mapa de procesos y estructura organizacional, los procesos de educación inicial que se determinen, así como disponer del talento humano necesario para su implementación progresiva y sostenible. Se acordó que el proceso haría parte del Macroproceso D. Calidad de la Educación, como el proceso D03. Fomento De La Educación Inicial, con tres (3) subprocesos, D03.01 Estado de la educación inicial, D03.02 Gestión de referentes técnicos y D03.03 Acompañamiento técnico en educación inicial. El tiempo de ejecución fue en el segundo semestre de 2017.

A través del CONVENIO 1299-2017 SNBF/ICBF/UNICEF/SAVE THE CHILDREN, se realizaron las siguientes actividades: Plan de trabajo, procesos de fortalecimiento, acompañamiento técnico, gestión y articulación de la oferta, promoción de la inclusión de la gestión de las alertas tempranas SSNN, socialización y seguimiento de CONPES, socialización del tema Inclusión y diversidad, reuniones de mesas durante el año en el territorio. También se realizó gestión de la atención de los niños y niñas en la primera infancia, conforme a las Rutas Integrales de Atención para la Primera Infancia (RIA) de: Gobernación de Córdoba, Montería, San Andrés de Sotavento, Lorica, Tuchín, Tierralta, San José de Uré, Puerto Libertador, Montelíbano, Ayapel, Valencia y Chinú. Este convenio facilitó la construcción de la RIA de la Gobernación de Córdoba, la cual pasó a revisión al Nivel Nacional y finalmente se aprobó en CPS de Córdoba. La Gobernación de Córdoba priorizó otros 5

municipios para orientar la RIA; Moñitos, San Bernardo del Viento, San Antero, Momil y Cereté. Todo lo anterior con el apoyo de la MIAFF.

Con los anteriores dos (2) Convenios se consiguió alcanzar las metas de “Un modelo de gestión de la calidad de educación inicial que incluya el proceso de inspección y vigilancia” y las “actividades para implementar la política pública Departamental de primera infancia realizadas”, en un 100%.

Con el Contrato 802-2017, suscrito entre la Fundación Dejando Huellas y la Gobernación de Córdoba, para la Implementación de Procesos Pedagógicos para las Transiciones Armónicas "Desde el juego y la Lúdica", se beneficiaron 4 municipios no certificados del departamento de Córdoba, para un total general de 250 docentes de los grados de transición y de 1º de primaria, con impacto a 5.439 estudiantes de esos mismos grados. El tiempo de ejecución fue en el cuarto trimestre del 2017, con una inversión de \$100 millones de pesos de la gobernación de Córdoba. Se cumplió con el indicador “Formación o cualificación del talento humano y de actores del proceso de educación inicial realizada” en un 100%.

Dificultades: No se logró alcanzar la meta ni se avanzó en el indicador “Apoyo técnico a la implementación de un sistema de seguimiento y evaluación para elaborar la base de datos de niños de educación inicial y determinar los niveles de vulnerabilidad de sus derechos realizado” y “procesos de transiciones armónicas de la educación inicial al grado obligatorio de preescolar - Todos Listos -realizados”, por cuanto se requiere la disposición de mayores recursos económicos para lograr el cumplimiento de la meta propuesta.

Soluciones:

- ✓ Implementar definitivamente el Proceso D03. Fomento De La Educación Inicial y El Proceso F03. Seguimiento y Monitoreo De La Educación Inicial en la SED.
- ✓ Disponer de mayores recursos en los EE para adecuación de espacios que permitan que las transiciones sean verdaderamente exitosas.
- ✓ Invertir en la formación Docente de los grados 0 y 1 de la educación inicial y primaria.

Retos que persisten:

- ✓ Realizar un diagnóstico del estado de la infraestructura de los espacios en los EE para las educación inicial, con el fin de que se prioricen las obras.

3.1.3. Programa 3. Educación con aceptabilidad y de calidad para los Cordobeses.

Objetivo Específico: Implementar estrategias para el mejoramiento de la calidad educativa garantizando que se cumplan con aceptabilidad las normas mínimas de enseñanza en las Instituciones Educativas Públicas y Privadas en los E.E. de los 27 municipios no certificados del departamento. Mejorar de manera continua la capacidad intelectual de los docentes para brindar un servicio educativo de calidad.

Meta de Resultado: Garantizar un servicio educativo público de calidad a niños, niñas, adolescentes y jóvenes a los adultos iletrados de los 27 municipios no certificados del departamento.

Indicador	Meta de resultado 2016-2019	Mata programada para el 2017	Logro de la Meta con corte a 31 de diciembre de 2017	% de avance de la meta 2017	% de avance 2016-2017	Inversión 2017 \$
Índice sintético de la calidad educativa ISCE, alcanzado en educación primaria en la ETC Córdoba	4,68 en el ISCE de primaria, en la ETC Córdoba, alcanzado.	4.68	5.32	113,7	100%	Recursos Incluidos en la nómina de la SED
Índice Sintético de la calidad educativa -ISCE en educación secundaria en la ETC Córdoba, alcanzado	4,79 en el ISCE de secundaria en la ETC Córdoba, alcanzado.	4.79	4.87	101,7	100%	Recursos Incluidos en la nómina de la SED
Índice Sintético de la Calidad educativa- ISCE en media en la ETC Córdoba, alcanzado.	5,33 en el ISCE de educación media en la ETC Córdoba, alcanzado.	5.33	5.06	94.93	95%	Recursos Incluidos en la nómina de la SED

Avances: El Índice Sintético de Calidad Educativa - ISCE es la herramienta que apoya el seguimiento del progreso en las instituciones educativas; a través de ella, los miembros de la comunidad educativa tienen una manera objetiva de identificar cómo estamos, con el fin de poder determinar los planes y acciones que se deberán llevar a cabo para lograr el mejoramiento y excelencia educativa que quiere para el país. Para hacerlo, es fundamental que podamos determinar las fortalezas con las que contamos y las áreas que se tienen que mejorar. El ISCE evalúa de 1 a 10 el proceso educativo de los establecimientos educativos. Para el 2017, se cumplieron y sobrepasaron las metas esperadas en los niveles de primaria 113,7% y en secundaria 101,7%; y en la media cumplimos con un 94% de la meta establecida en el PDD; no obstante, todas las METAS del MEN fueron alcanzadas y superadas.

El ISCE incluye cuatro componentes:

1. Progreso: ¿cómo ha mejorado con relación al año anterior?
2. Desempeño: ¿cómo están los resultados de las Pruebas con relación al resto del país?
3. Eficiencia: ¿cuántos estudiantes aprueban el año escolar?
4. Ambiente escolar: ¿cómo está el ambiente en las aulas de clase?

Logros: La Entidad Territorial Certificada de Córdoba, obtuvo el ISCE en los componentes de Progreso, Desempeño, Eficiencia y Ambiente Escolar como resultado al trabajo, esfuerzo y dedicación en cada uno de los Establecimientos Educativos por los municipios no certificados. En los años 2015, 2016 y 2017 se superaron las metas Mínimas Anuales (MMA) establecidas por el MEN.

Dificultades:

- ✓ Falta mayor acompañamiento y apoyo pedagógico a los EE de difícil acceso y en ruralidad.

Soluciones:

- ✓ Mayor inversión para desarrollar y ejecutar un programa a mediano y largo plazo de acompañamiento institucional con orientación docente sobre el desarrollo y evaluación de competencias básicas, en todos los niveles de educación.

Retos que persisten:

- ✓ Que todos los EE tengan la posibilidad de incrementar sus ISCE.
- ✓ Disminuir las brechas entre la educación rural y la urbana.



3.1.3.1. Subprograma 1. Índice sintético de la calidad educativa - ISCE

Indicador	Meta de Producto 2016-2019	Meta Programada 2017	Logro de la Meta con corte a 31 de diciembre de 2017	% de avance de la meta 2017	% de avance 2016-2017	Inversión 2017 \$
Nivel del componente progreso del ISCE en primaria, alcanzado.	0,537 en el componente progreso del ISCE en primaria, alcanzado	0,51	1.24	243,1%	100%	Recursos Incluidos en la nómina de la SED
Nivel del componente desempeño del ISCE en primaria, alcanzado	2,321 en el componente desempeño del ISCE en primaria, alcanzado	2,21	2.37	106,7%	100%	Recursos Incluidos en la nómina de la SED
Nivel del componente eficiencia del ISCE en primaria, alcanzado	0,972 en el componente eficiencia del ISCE en primaria, alcanzado	0,91	0.98	107,7%	100%	Recursos Incluidos en la nómina de la SED
Nivel del componente ambiente escolar del ISCE en primaria, alcanzado	0,858 en el componente ambiente escolar del ISCE en primaria, alcanzado	0,80	0.74	92,5%	93%	Recursos Incluidos en la nómina de la SED
Porcentaje promedio de los niveles de desempeño satisfactorio y avanzado en las pruebas SABER grado 3°, alcanzado	20% promedio de estudiantes en los niveles de desempeño satisfactorio y avanzado en las pruebas SABER grado 3°, alcanzado en <u>lenguaje</u>	18%	14%	77.77%	77,77%	Recursos Incluidos en la nómina de la SED
Porcentaje promedio de los niveles de desempeño satisfactorio y avanzado en las pruebas SABER grado 3°, alcanzado	20% promedio de estudiantes en los niveles de desempeño satisfactorio y avanzado en las pruebas SABER grado 3°, alcanzado en <u>matemáticas</u>	18%	17%	94.4%	94,4%	Recursos Incluidos en la nómina de la SED
Porcentaje promedio de los niveles de desempeño satisfactorio y avanzado en las pruebas SABER grado 5°, alcanzado	20% promedio de estudiantes en los niveles de desempeño satisfactorio y avanzado en las pruebas SABER grado 5°, alcanzado en <u>lenguaje</u>	18%	11%	61.1%	61,1%	Recursos Incluidos en la nómina de la SED

Indicador	Meta de Producto 2016-2019	Meta Programada 2017	Logro de la Meta con corte a 31 de diciembre de 2017	% de avance de la meta 2017	% de avance 2016-2017	Inversión 2017 \$
Porcentaje promedio de los niveles de desempeño satisfactorio y avanzado en las pruebas SABER grado 5°, alcanzado	20% promedio de estudiantes en los niveles de desempeño satisfactorio y avanzado en las pruebas SABER grado 5°, alcanzado en matemáticas	18%	11%	61.1%	61%	Recursos Incluidos en la nómina de la SED
Nivel del componente progreso del ISCE en secundaria, alcanzado	0,515 en el componente progreso del ISCE en secundaria, alcanzado	0,46	0.94	204,3%	100%	Recursos Incluidos en la nómina de la SED
Nivel del componente desempeño del ISCE en secundaria, alcanzado	2,395 en el componente desempeño del ISCE en secundaria, alcanzado	2,2%	2.23%	101,4%	100%	Recursos Incluidos en la nómina de la SED
Nivel del componente eficiencia del ISCE en secundaria, alcanzado	0,970 en el componente eficiencia del ISCE en secundaria, alcanzado	0,89	0.95	106,7%	100%	Recursos Incluidos en la nómina de la SED
Nivel del componente ambiente escolar del ISCE en secundaria, alcanzado	0,910 en el componente ambiente escolar del ISCE en secundaria, alcanzado	0,83	0.75	90,4%	90%	Recursos Incluidos en la nómina de la SED
Porcentaje promedio de los niveles de desempeño satisfactorio y avanzado en las pruebas SABER grado 9°, alcanzado	20% promedio de estudiantes en los niveles de desempeño satisfactorio y avanzado en las pruebas SABER grado 9°, alcanzado en lenguaje	17,5%	8%	45.71%	45,7%	Recursos Incluidos en la nómina de la SED
Porcentaje promedio de los niveles de desempeño satisfactorio y avanzado en las pruebas SABER grado 9°, alcanzado	20% promedio de estudiantes en los niveles de desempeño satisfactorio y avanzado en las pruebas SABER grado 9°, alcanzado en matemáticas	17,5%	8%	45.71%	100%	Recursos Incluidos en la nómina de la SED

Indicador	Meta de Producto 2016-2019	Meta Programada 2017	Logro de la Meta con corte a 31 de diciembre de 2017	% de avance de la meta 2017	% de avance 2016-2017	Inversión 2017 \$
Nivel del componente progreso del ISCE en media, alcanzado	0,569 en el componente progreso del ISCE en media, alcanzado	0,51	0.90	176%	100%	Recursos Incluidos en la nómina de la SED
Nivel del componente desempeño del ISCE en media, alcanzado	2,661 en el componente desempeño del ISCE en media, alcanzado	2,4	2.24	93,3%	93,3%	Recursos Incluidos en la nómina de la SED
Nivel del componente eficiencia del ISCE en media, alcanzado	2,104 en el componente eficiencia del ISCE en media, alcanzado	1,9	1.92	101,1%	100%	Recursos Incluidos en la nómina de la SED
Nivel del componente ambiente escolar del ISCE en media, alcanzado	Un punto de incremento en el componente ambiente escolar del ISCE en media, alcanzado.	0,5	N/A	N/A	N/A	El ambiente escolar no se mide en media
Porcentaje promedio de E.E. en las categorías de desempeño (B, A, A+) en las pruebas SABER grado 11°, alcanzado	20% promedio de E.E. en las categorías de desempeño (B, A, A+) en las pruebas SABER grado 11°, alcanzado	15%	12%	80%	80%	Recursos Incluidos en la nómina de la SED
Puntaje promedio por área en las pruebas SABER 11, obtenido	0,65 de puntaje promedio por área en las pruebas SABER 11, obtenido en <u>lectura crítica</u>	0.65	0.50	76.9%	76,9%	Recursos Incluidos en la nómina de la SED
Puntaje promedio por área en las pruebas SABER 11, obtenido	0,65 de puntaje promedio por área en las pruebas SABER 11, obtenido en <u>Matemáticas</u>	0.65	0.46	70.7%	70,7%	Recursos Incluidos en la nómina de la SED
Puntaje promedio por área en las pruebas SABER 11, obtenido	0,65 de puntaje promedio por área en las pruebas SABER 11, obtenido en <u>Ciencias Sociales y Ciudadanía</u>	0.65	0.47	72.3%	72,3%	Recursos Incluidos en la nómina de la SED
Puntaje promedio por área en las pruebas SABER 11, obtenido	0,65 de puntaje promedio por área en las pruebas SABER 11, obtenido en <u>Ciencias Naturales</u>	0.65	0.49	75.3%	75,3%	Recursos Incluidos en la nómina de la SED

Indicador	Meta de Producto 2016-2019	Meta Programada 2017	Logro de la Meta con corte a 31 de diciembre de 2017	% de avance de la meta 2017	% de avance 2016-2017	Inversión 2017 \$
Puntaje promedio por área en las pruebas SABER 11, obtenido	0,65 de puntaje promedio por área en las pruebas SABER 11, obtenido en <u>Inglés</u>	0.65	0.45	69.1%	69,1%	Recursos Incluidos en la nómina de la SED

Logros 2017: Como se puede evidenciar, en tres (3) de los cuatro componentes del ISCE: Desempeño, Eficiencia y Progreso, en los niveles educativos de primaria y secundaria, en el año 2017 se superaron las metas establecidas en la ETC Córdoba; pero no se alcanzó la meta en el componente “Ambiente Escolar” en todos los niveles; por lo cual, hay que hacer más inversión en programas que apunten a mejorar la convivencia y el ambiente escolar en los establecimientos educativos.

Con respecto al indicador del “promedio de E.E. en las categorías de desempeño (B, A, A+) en las pruebas SABER grado 11”, el departamento de Córdoba, en el año 2017, alcanzó una meta de 80,4%, con un porcentaje de 12.06 de EE (28) ubicados en las categorías A y B. Ahora, no obstante de haber mejorado la categorización de sus EE en los últimos tres (3) años; todavía más del 80% de las I.E. oficiales están ubicadas en las categorías de rendimiento más bajas: 49% en categoría (D) y el 39% en categoría (C). En prospectiva se presenta que los aumentos generados son muy bajos para garantizar un cambio de escenario en el Departamento a corto plazo.

Los resultados muestran que los promedios por áreas en general, en la ETC Córdoba se han mantenido del 2016 al 2017. Los datos de la tabla anterior son de gran utilidad en términos pedagógicos, porque indican niveles de desempeño de los estudiantes al realizar acciones complejas que articulan varios procesos de pensamiento. Mientras el nivel sea más alto, mejor es el desempeño de los estudiantes; por lo cual hay que trabajar más para disminuir el porcentaje de los niveles 1 y 2 e incrementarlos en los niveles 3 y 4.

Por otra parte, teniendo en cuenta los altos porcentajes de respuestas incorrectas presentados en dichas pruebas por los estudiantes del grado 11 de los establecimientos educativos de la ETC CORDOBA, hay que trabajar para disminuir esos porcentajes; porque cuanto menor sea el porcentaje, mejor será el desempeño de los estudiantes. Pero para esto se requiere de inversión continua, con un plan a mediano y largo plazo que muestre en el futuro, el verdadero crecimiento y mejoramiento de la calidad educativa en el Departamento.

Dificultades:

- ✓ Falta de mayor inversión de las autoridades departamentales y municipales para invertir en planes a mediano y largo plazo que fortalezcan la calidad educativa, principalmente en la secundaria y media. Asimismo, del nivel directivo de los EE.
- ✓ insuficientes recursos de calidad a nivel Departamental, para invertir en los sectores o áreas más débiles en la educación.

Soluciones:

- ✓ Mayor inversión para desarrollar y ejecutar un programa a mediano y largo plazo de acompañamiento institucional con orientación docente sobre el desarrollo y evaluación de competencias básicas y específicas en establecimientos educativos oficiales seleccionados con bajo nivel de desempeño en el departamento de Córdoba; es decir con los que están en las categorías D y C, para fortalecerlos y logren subir de nivel.
- ✓ Fortalecer a través de planes a mediano y largo plazo a la educación secundaria y media.

Retos que persisten:

- ✓ Disminuir en un gran número, los EE en las categorías C y D.
- ✓ Lograr categorizar EE en el nivel A+, en cuya categoría no tenemos ningún EE.
- ✓ Invertir programa a mediano y largo plazo de acompañamiento institucional con orientación docente sobre el desarrollo y evaluación de competencias básicas y específicas en los establecimientos educativos, que a su vez afecten positivamente el desempeño de los estudiantes del grado 11º en las pruebas externas.



Gobernador de Córdoba Encargado y Secretario de Educación Departamental hacen reconocimiento a los estudiantes de las instituciones educativas públicas del departamento con los mejores resultados en las pruebas Saber 2017.

3.1.3.2. Subprograma 2. Proyectos pedagógicos transversales del MEN con aplicación en la ETC Córdoba

Indicador	Meta de Producto 2016-2019	Meta Programada 2017	Logro de la Meta con corte a 31 de diciembre de 2017	% de avance de la meta 2017	% de avance 2016-2017	Inversión 2017 \$
Número de proyectos pedagógicos transversales para la formación integral de los niños, niñas, adolescentes y jóvenes de los E.E. de los 27 municipios no certificados del departamento implementados	Doce (12) proyectos pedagógicos transversales de educación para la sexualidad, educación para el ejercicio de los derechos humanos, construcción de ciudadanía, estilos de vida saludables, cátedra de la paz, eliminación de la oferta y demanda de drogas en IE., y educación ambiental, implementados	3	3	100%	100%	\$300 .000.000

Avances: Para el 2017, se desarrollaron tres (3) proyectos pedagógicos transversales de los tres (3) programados: Derechos Humanos, Educación Vial y Movilidad, en municipios no certificados del Departamento (San José de Uré, Tierralta, Valencia, Chinú, San Antero, San Bernardo del Viento, Moñitos, Los Córdoba, Momil, Pueblo Nuevo, Puerto Escondido, San Carlos, Ciénaga de Oro, La Apartada y Planeta Rica) dirigidos a estudiantes, docentes y padres de familia, para un total de población beneficiada de 4.450, y un avance de la meta de cumplimiento del 100%, de igual forma se desarrolló el proyecto violencia de género en los municipios de Montelíbano, Tierralta y San José de Uré.

Logros 2017: Teniendo en cuenta la meta programada y la información base del año 2015, desarrollar 3 proyectos pedagógicos por año, en el cuatrienio de la administración actual, para el 2017 se desarrollaron 3 proyectos pedagógicos transversales, para un total de tres proyectos, incluyendo violencia de género en los municipios de Montelíbano, Tierralta y San José de Uré, para una meta del 100%, las cuales se lograron con una inversión de \$300.000.000, beneficiando a una población objetivo de 4.450 entre docentes, estudiantes y padres de familia.

Con el acumulado 2016-2017 la meta que es de 6 proyectos transversales implementados se está cumpliendo en un **100%**, con una población beneficiada de 8.670, con una inversión en los dos años de \$550 millones de pesos.

Dificultades:

- ✓ Insuficiente apoyo logístico, para el acompañamiento y seguimiento.

Soluciones:

- ✓ Asignación de mayores recursos para llevar a cabo los proyectos transversales.

Retos que persisten:

- ✓ Que los contratos se suscriban, por lo menos, en el primer semestre de cada año, para que se puedan implementar las soluciones y medir verdaderamente el impacto en los EE.

3.1.3.3. Subprograma 3. Excelencia docente, programa de becas docentes y apoyo a la investigación.

Indicador	Meta de Producto 2016-2019	Meta Programada 2017	Logro de la Meta con corte a 31 de diciembre de 2017	% de avance de la meta 2017	% de avance 2016-2017	Inversión 2017 \$
Número de docentes beneficiados con becas	277 becas para docentes beneficiados otorgadas	70	0	0	46%	\$0
Número de investigaciones del sector educativo en las IE acompañadas	27 investigaciones académicas del sector educativo en las Instituciones Educativas de la ETC Córdoba acompañadas con recurso humano	10	0	0	33%	\$0

Avances: Durante el año 2017, no se otorgaron becas a docentes por parte de la Gobernación de Córdoba. Las becas otorgadas corresponden al CONVENIO No.2015 – 0168 “Formación en Maestrías Departamento de Córdoba”, Plan Atrato Gran Darién- Gobernación de Córdoba – ICETEX, en ejecución con la Universidad Santo Tomas (próximos del inicio del 4to. semestre). Total Becas 40. Aportes 1.000 millones de pesos. Adicionalmente el MEN otorgó 25 Becas por el programa de la Excelencia Docente. (65 Becas en el 2016)

Con el acumulado 2016-2017 la meta del cuatrienio de “277 docentes beneficiados con Becas”, se está cumpliendo en un 46%, con una población beneficiada de 65 docentes, con una inversión en los dos años de \$1.000.000 millones de pesos (40 becas maestrías).

Con el acumulado 2016-2017 la meta del cuatrienio de “27 investigaciones del sector educación en IE acompañadas”, se está cumpliendo en un 33%, con una población beneficiada de 40 Docentes.

3.1.3.4. Subprograma 4. Excelencia docente: programa todos a aprender

Indicador	Meta de Producto 2016-2019	Meta Programada 2017	Logro de la Meta con corte a 31 de diciembre de 2017	% de avance de la meta 2017	% de avance 2016-2017	Inversión 2017 \$
Numero de E.E. Focalizados por el PTA acompañados	332 E.E. de la ETC Córdoba focalizados y acompañados por el PTA	332	253	76%	76%	Inversión realizada por el MEN
Número de E.E. Dotados con material pedagógico	26 E.E. de la ETC Córdoba dotados con material pedagógico	0	0	0%	Meta alcanzada 100% en la Vigencia 2016	Inversión realizada por el MEN en la vigencia 2016

Avances: Con el PTA en el año 2017, se atendieron 253 EE beneficiando a 101.666 niños y niñas del nivel primaria; cumpliendo el indicador en un 76%. Este no se cumplió ni se cumplirá en su totalidad para el 2018, porque debido a la des focalización desde el año 2016, se viene disminuyendo el número de EE atendidos. Por otra parte, el PTA cumplió con los diferentes ciclos, actividades que componen la ruta de formación a los docentes y acompañamiento en el aula, en la fase de planeación, visita y realimentación.

Con respecto a la dotación de material pedagógico para los 26 EE pioneros del PTA, en el 2017, lo asumió directamente el MEN.

Logros 2017:

- ✓ Entrega de 58.591 textos de matemáticas y lenguaje en los 26 EE PTA PIONEROS, suministrados y financiados por el MEN.
- ✓ El nombramiento oportuno de los tutores y de las respectivas prorrogas para el 2018.
- ✓ De los EE con PTA de la ETC Córdoba, se seleccionó al CE Corozza Las Cañas de Cereté, como una de las mejores del País, la cual fue galardonada Por el Presidente de la República y la Ministra de Educación, en un evento en la ciudad de Bogotá, en el mes de diciembre de 2017. Recibió como incentivos el valor de \$40.000.000
- ✓ Como se puede evidenciar el año 2017, en el nivel primaria se superaron las metas establecidas; y esto se debe principalmente a la presencia del Programa Todos a Aprender del MEN.

Con el acumulado 2016-2017 la meta del cuatrienio de 332 EE focalizadas con PTA, se está cumpliendo en un 76%, con una población beneficiada de 256 EE.

De igual forma el acumulado 2016-2017 la meta del cuatrienio de 26 EE PTA dotados con material pedagógico, se está cumpliendo en un 100%, con una población beneficiada de los estudiantes de los grados 3 y 5 de los 26 EE PIONEROS, con una inversión en los dos años de \$651.695.837 (año 2016 recursos de la ETC), porque en el 2017 la compra para la dotación fue asumida por el MEN.+

Dificultades:

- ✓ Falta de apoyo a las actividades desarrolladas por el tutor por parte de algunos Directivos Docentes, que no permite el normal desarrollo de la programación.
- ✓ Falta de apoyo logístico, para el acompañamiento y seguimiento, por parte de los funcionarios del área de calidad.

Soluciones:

- ✓ Acompañamiento de los funcionarios de la SED a los establecimientos educativos. La presencia de los funcionarios en las EE es muy esencial porque la comunidad educativa se siente importante y escuchada, además, dichas visitas sirven para levantar información fundamental para proyectar estrategias de apoyo que impactan la educación rural y urbana de los diferentes municipios no certificados.
- ✓ Asistencia de líder PTA de la Secretaría a los eventos de formación de tutores. Para los tutores es fundamental que los funcionarios de la SED hagan presencia en los eventos porque se sienten respaldados y pueden resolver dudas administrativas que surgen a partir de los acompañamientos o de su rol de tutor asignado a un EE.
- ✓ Mayor participación y conocimiento del a ruta de acompañamiento por parte de los directores de núcleo y los secretarios de educación de municipios no certificados. De esta manera se podrá realizar un trabajo más coordinado.

Retos que persisten:

- ✓ La continuidad del programa en el País. Para lo cual se requiere que desde las administraciones departamentales y municipales, soliciten al nuevo gobierno 2018 – 2022 que se continúe en pro del mejoramiento de la calidad educativa de las comunidades más pobres y de más bajos resultados en pruebas.



Tres docentes cordobeses fueron los ganadores a nivel Nacional con el premio la excelencia en la implementación de experiencias significativas en las aulas de clases.

3.1.3.5. Subprograma 5. Inducción y re inducción de docentes y directivos docentes

Indicador	Meta de Producto 2016-2019	Meta Programada 2017	Logro de la Meta con corte a 31 de diciembre de 2017	% de avance de la meta 2017	% de avance 2016-2017	Inversión 2017 \$
Número de actividades de inducción y re inducción de docentes y directivos docentes realizadas	4 actividades de inducción y re inducción de docentes y directivos docentes, realizadas	1	1	100%	100%	Recursos incluidos en la nómina de la SED

Avances: Se cumplió con la meta del indicador en la vigencia a través de eventos dirigidos a docentes y directivos docentes.

Logros 2017: Se logró con las actividades de capacitación realizadas cumplir con el 100% de la meta programada en el indicador; de igual manera el acumulado 2016-2017 se encuentra en el 100% de cumplimiento. Dichas actividades se desarrollaron con profesionales de las diferentes áreas de la SED y con funcionarios del MEN.

Retos que persisten: Mantener el desarrollo de actividades de inducción y re inducción orientadas al cumplimiento de la meta y a las necesidades de los servidores públicos al servicio de la SED.



Docentes y directivos docentes en proceso de capacitación

3.1.3.6. Subprograma 6. Plan Territorial de Formación Docente

Indicador	Meta de Producto 2016-2019	Meta Programada 2017	Logro de la Meta con corte a 31 de diciembre de 2017	% de avance de la meta 2017	% de avance 2016-2017	Inversión 2017 \$
Plan de Formación Territorial Docente formulado e implementado	Un Plan Territorial de Formación Docente de los 27 municipios no certificados formulado e implementado	0,25	0	0	25%	0

Avances: Durante el 2017, en la formulación del PTFD se logró avanzar con reuniones del Comité de Formación Docente, del cual hacen parte representantes de universidades y establecimientos educativos de formación técnica y tecnológica.

Logros: Reunir a los representantes de los establecimientos de educación superior, técnica y tecnológica, y establecer compromiso de trabajo para mejorar la formación de docentes en pro de la calidad educativa del Departamento.

Dificultades:

- ✓ Falta de inversión de las autoridades departamentales y municipales en la formación docente, acorde a las necesidades reales que arrojan los resultados de las evaluaciones.

Soluciones:

- ✓ Mayor inversión para la recolección, formulación e implementación del PTFD.

Retos que persisten:

- ✓ La formulación e implementación del PTFD de la ETC Córdoba

3.1.3.7. Subprograma 7. Córdoba Bilingüe

Indicador	Meta de Producto 2016-2019	Meta Programada 2017	Logro de la Meta con corte a 31 de diciembre de 2017	% de avance de la meta 2017	% de avance 2016-2017	Inversión 2017 \$
Número de docentes diagnosticados	120 docentes de lengua extranjera de la ETC Córdoba diagnosticados	30	1000	3333%	Meta del cuatrienio cumplida en la vigencias 2016-2017	Recursos incluidos en el convenio especial de cooperación No. 751/2013
Número de E.E. con PEI y malla curricular actualizada	100 E.E de la ETC Córdoba con PEI y malla curricular actualizada	25	25	100%	Meta del cuatrienio cumplida en la vigencias 2016-2017	Recursos incluidos en nómina SED
Número de E.E. dotados con material didáctico para lengua extranjera	100 E.E. de la ETC Córdoba dotados con material didáctico para lengua extranjera	25	0	0%	Meta del cuatrienio cumplida en la vigencia 2016	Inversión del MEN
Número de Docentes formados y capacitados	300 Docentes capacitados para enseñar inglés	100	55	55%	Meta del cuatrienio cumplida en las vigencias 2016-2017	\$3.000.000
Número de Docentes beneficiados con cofinanciación de pasantías	10 Docentes beneficiados con cofinanciación de inmersión y pasantías de inglés	3	2	67%	70%	\$0

Logros: Mediante el Convenio con la CUN para el año 2017, finalizaron las pruebas diagnósticas a más de 1.000 docentes que se encuentran realizando el curso de inglés según el Marco Común Europeo, quedando un 90% de estos en el nivel B, por lo cual este indicador se cumplió y sobrepasó por más del 3000%.

En estos dos años 2016-2017 la meta del cuatrienio de 120 “docentes de lengua extranjera de la ETC Córdoba diagnosticados” ya se cumplió en más del 800%, con una población beneficiada de 1.061 docentes

Para el indicador de “E.E de la ETC Córdoba con PEI y malla curricular actualizada” en el 2017 se realizaron varios trabajos como formaciones, capacitaciones con 25 instituciones educativas a las cuales se les fortaleció su malla curricular y planes de estudio, cumpliendo en un 100% con la meta programada.

En el acumulado 2016-2017 la meta del cuatrienio de 100 “E.E de la ETC Córdoba con PEI y malla curricular actualizada” se encuentra avanzada en un 41%, con una población beneficiada de las 41 EE (16 en el 2016 y 25 en el 2017).

El indicador de 25 “EE dotados con material didáctico para lengua extranjera” está cumplido desde el 2016 en un 150%. En el 2016 se entregaron 705 kits “Colombia Bilingüe English kit”, por parte del MEN.

En cuanto al indicador “Docentes capacitados para enseñar inglés” en el 2017 se brindó Formación a cuarenta (40) docentes con el Curso Virtual English Pathways 2017, en la cual se brindaron herramientas para el mejoramiento de las habilidades comunicativas en inglés. Para esto, cada participante desarrolló dos niveles y reforzó sus competencias lingüísticas, lectoras y auditivas en el lapso de tres meses. Asimismo, quince (15) docentes asistieron al Congreso Internacional de Practicas Innovadoras e Investigación en la Enseñanza de Lenguas Extranjeras, el cual se llevó a cabo en la Universidad de Córdoba, con una inversión por parte de la Gobernación de Córdoba de \$3.000.000,00. Este indicador se cumplió en un 55%.

Con el acumulado de 2016-2017 la meta del cuatrienio de 300 “Docentes capacitados para enseñar inglés”, se encuentra superada en un 337%, con una población beneficiada de 1.012 docentes.

Con respecto al indicador “Docentes beneficiados con cofinanciación de inmersión y pasantías de inglés”, fueron dos (2) los docentes beneficiados, con espacios significativos y pertinentes para el fortalecimiento de las competencias comunicativas y pedagógicas en inglés, uno con INMERSIÓN en la INDIA y otro en el Eje Cafetero 2017, que buscaban además, estimular a los docentes de inglés del sector oficial de educación básica y media. La docente Emilse Lorena Echeverry de la Institución Educativa Marco Fidel Suarez, fue seleccionada para hacer parte la inmersión India y la docente Paola Herrera de la Institución Educativa Tomas Santo del Municipio de San Antero.

Con el acumulado 2016-2017 la meta de cuatrienio de 10 “Docentes beneficiados con cofinanciación de inmersión y pasantías de inglés” se está cumpliendo en un 70%, con una población beneficiada de 7 Docentes.

Dificultades:

- ✓ En el 2017, no hubo dotación de material didáctico a ninguna Institución Educativa, debido a que la ETC Córdoba no fue focalizada por el Ministerio de Educación Nacional para estos beneficios
- ✓ No hubo suficiente formación docente debido a la insuficiencia de recursos económicos para atender el indicador

Soluciones:

- ✓ Se debe incluir el programa de Bilingüismo en el presupuesto de la Secretaría de Educación, permitiendo así, que se puedan plantear proyectos que beneficien a la comunidad educativa en la adquisición de una segunda lengua.
- ✓ Realizar convenios para intercambios e inmersiones de los docentes de Inglés, que les permitan fortalecer sus conocimientos y didáctica en la enseñanza del idioma extranjero.

- ✓ Dotar de material didáctico a las I.E. para lograr que los docentes tengan las herramientas necesarias para enseñar a los estudiantes a mejorar sus niveles de inglés.

Retos que persisten:

- ✓ Dotación de material didáctico
- ✓ Designación de docentes de Inglés idóneos.
- ✓ Convenios de intercambio e inmersión para mayor número de docentes de lengua extranjera.
- ✓ Mejorar la formación de docentes y estudiantes para aumentar los niveles de inglés en el Departamento.

3.1.3.8. Subprograma 8. Modernización y articulación de la educación media

Indicador	Meta de Producto 2016-2019	Meta Programada 2017	Logro de la Meta con corte a 31 de diciembre de 2017	% de avance de la meta 2017	% de avance 2016-2017	Inversión 2017 \$
Número de E.E. reorganizados para la implementación de la educación media	60 E.E. de la ETC Córdoba reorganizados para la implementación de la educación media	15	12	80%	80%	Recursos incluidos en nómina SED
Número de convenios para articulación de E.E. con IES, Educación para el trabajo y desarrollo humano y SENA, suscritos	Cuatro convenios para articulación de E.E. con IES, Educación para el trabajo y desarrollo humano y SENA suscritos	1	1	100%	25%	0%
Número de estrategias para fortalecimiento de la educación básica y media en los E.E. del Departamento implementadas	Cuatro estrategias para fortalecimiento de la educación básica y media en los E.E. del Departamento implementadas	1	2	200%	100%	Recursos incluidos en nómina SED
Número de acciones para formación de docentes tutores del PTA pioneros acompañadas	Cuatro acciones para formación de docentes tutores del PTA pioneros acompañadas	1	1	100%	100%	Recursos dispuestos y ejecutados Por el MEN

Logros: Durante la vigencia 2017, para la reorganización de EE con miras a la implementación de la educación media, en coordinación con el Área de Inspección y Vigilancia, en el 2017, se logró establecer la educación media en doce (12) establecimientos educativos, alcanzando un 80% de la meta esperada.

Con respecto a la Modernización y articulación de la educación media, se avanzó con el Convenio No. 000001 Interadministrativo celebrado entre el Servicio Nacional de Aprendizaje SENA y Gobernación de Córdoba, con el objeto de: Formar técnicamente a los estudiantes de grados 10 y 11 para planear, organizar, dirigir, ejecutar y controlar, las actividades necesarias para la formación y certificación de aprendizajes para que incursionen en el mundo laboral o puedan continuar sus estudios de educación superior en cadena de formación lo cual contribuye al desarrollo de la región; la población beneficiada aproximadamente fue de 1.900 estudiantes de 32 EE en 17 municipios no certificados del Departamento, cumpliendo la meta en un 100% con el convenio suscrito.

Con el acumulado 2016-2017 la meta de cuatrienio de 4 convenios de “articulación de E.E. con IES, Educación Para el Trabajo y Desarrollo Humano - SENA suscritos” se está cumpliendo en un 50%, con una población beneficiada de 1900 estudiantes.

En lo referente a las estrategias para fortalecimiento de la educación básica y media en los E.E. del Departamento implementadas, se logró trabajar con dos (2) estrategias, “Buscando Carrera” y “Trayectorias Educativas” superando la meta en un 200%, beneficiando a una población de 4.705 estudiantes, en los EE focalizados. En estos convenios y estrategias, el aporte de la Gobernación de Córdoba fue de \$0.

Dificultades:

- ✓ Falta de material tecnológico y didáctico para la educación media.
- ✓ Falta de inversión para la formación docente que apunte a la modernización de la educación media.
- ✓ Falta de Cobertura
- ✓ Falta de apoyo logístico, para el acompañamiento y seguimiento.

Soluciones:

- ✓ Suscripción de convenios con entidades de educación superior para apoyar la educación media.
- ✓ Mayor dotación de material tecnológico y didáctico para docentes y estudiantes de la media.
- ✓ Fortalecer el desarrollo de competencias de los docentes de la educación media, durante el periodo de gobierno.

Retos que persisten:

- ✓ Consecución de recursos económicos para Inversión y fortalecimiento de la educación media
- ✓ Apoyo logístico para acompañamiento y fortalecimiento de la educación media

3.1.3.9. Subprograma 9. Incentivos a la calidad educativa

Indicador	Meta de Producto 2016-2019	Meta Programada 2017	Logro de la Meta con corte a 31 de diciembre de 2017	% de avance de la meta 2017	% de avance 2016-2017	Inversión 2017 \$
Número de reconocimientos e incentivos a estudiantes otorgados por el MEN	202 reconocimiento e incentivos para estudiantes por sus logros académicos en pruebas, otorgados por el MEN	202	172	85%	85%	Ser Pilo Paga Programa Nacional
Número de reconocimientos e incentivos a Docentes, directivos docentes y personal administrativo de la SED, otorgados	20 reconocimientos e incentivos a docentes, directivos docentes y personal administrativo por mejoramiento de la calidad educativa otorgados	5	5	100%	90%	El MEN otorgó incentivos Y la SED los reconocimientos

Logros: Durante el 2017 la Presidencia de la República y el Ministerio de Educación Nacional, exaltaron e incentivaron con dinero, a los docentes de I.E. oficiales del país, que día a día trabajan por mejorar la calidad educativa y brindar mejores oportunidades de aprendizaje a los niños y jóvenes.

En la vigencia 2017 se preseleccionaron 49 experiencias significativas del país, de las cuales orgullosamente tres hicieron parte del Departamento. Estas experiencias fueron evaluadas por un funcionario del Ministerio de Educación, el cual se desplazó hasta las tres I.E. para verificar las actividades que el docente plasmaba en sus experiencias. Así mismo, se reconoció y entregó incentivos económicos al Centro Educativo Corozza Las Cañas de Cereté, por su buen desempeño como uno de los mejores establecimientos educativos PTA.

Las tres experiencias preseleccionadas del Departamento fueron escogidas entre las 27 ganadoras del país. Estos docentes asistieron a la noche de la excelencia, ceremonia que dio lugar el pasado 4 de diciembre en el Teatro Colon de la ciudad de Bogotá. Cabe resaltar que la Secretaría de Educación Departamental obtuvo felicitaciones por ser el único Departamento con tres experiencias significativas seleccionadas. Asimismo, la Gobernación de Córdoba en cabeza del Doctor Edwin Besaile y el Secretario de Educación Departamental Julio Cesar Montiel, realizó un reconocimiento a los docentes Emilio José Arrieta de la I.E. NUESTRA SEÑORA DE LA CANDELARIA de Planeta Rica, Augusto René Flórez de la I.E. CARLOS ADOLFO URUETA de Ayapel y Leandro Luis Lobo López de la I.E. TRES MARÍAS de Cereté, destacando, que gracias a sus buenas prácticas docentes se escogieron como experiencias significativas y ejemplo a seguir a nivel nacional. Ese mismo día, se entregaron reconocimientos a diecisiete (17) estudiantes de EE oficiales, que obtuvieron los primeros 10 puntajes más altos en la PRUEBAS SABER 11 – 2017.

3.1.3.10. Subprograma 10. Incentivos y apoyo para la educación universitaria, técnica y tecnológica de los Cordobeses

Indicador	Meta de Producto 2016-2019	Meta Programada 2017	Logro de la Meta con corte a 31 de diciembre de 2017	% de avance de la meta 2017	% de avance 2016-2017	Inversión 2017 \$
Número de créditos condonables a través del ICETEX - Fondo educativo para la prosperidad, otorgados	51 créditos condonables a través del ICETEX - Fondo educativo para la prosperidad otorgados	15	0	0	80%	No se suscribió la adición 03 de 2017
Número de convenios de apoyo a estudiantes para ingreso a la educación superior suscritos	Cuatro convenios con empresas privadas y/o públicas para apoyar ingreso de estudiantes a la educación superior suscritos	1	0	0	50%	0
Cobertura Educación Tecnológica, alcanzada	776 matrículas en educación tecnológica, alcanzadas	380	375	99%	99%	Costo matrícula asumido por los estudiantes
Porcentaje de cobertura en educación superior alcanzada	25% de cobertura en educación superior, alcanzada	24%	20%	80%	80%	0
Número de titulaciones educación técnica, logradas	4000 titulaciones en educación técnica, logradas	1000	735	73,5%	73,5%	0
Número de titulaciones educación tecnológica, logradas	1000 titulaciones en educación tecnológica, logradas	250	232	93%	93%	0
Porcentaje de deserción en formación tecnológica (18 a 28 años), lograda	40% de deserción en formación tecnológica (18 a 28 años), lograda	45%	43%	95%	95%	0
Porcentaje de deserción en educación superior, lograda	40% de deserción en educación superior, lograda	47%	43%	91%	91%	0

Avances: durante la vigencia 2017 desafortunadamente y pese a las gestiones de la administración departamental no se logró avanzar en los indicadores de “Créditos condonables a través del ICETEX

- Fondo educativo para la prosperidad otorgados” y “convenios con empresas privadas y/o públicas para apoyar ingreso de estudiantes a la educación superior suscritos”.

Aportes Realizados	Valor Del Aporte
Convenio Inicial No.2015-0132	\$1.726.692.965
Adición No.1	\$2.473.307.035
Adición No.2	\$1.193.008.546
Adición No.3 quedó sin suscripción en el 2017	\$5.064.661.994 **

Dificultades:

No se logró suscribir la Adición No.03 del 2017, por valor de \$5.064.661.994,oo. al CONVENIO No.2015 – 0132, Alianza Estratégica de cofinanciación entre la Gobernación de Córdoba y el ICETEX donde la Gobernación financia el setenta y cinco (75%) del valor de la matrícula como crédito condonable para carreras técnicas, tecnológicas y profesionales

Soluciones: Continuar realizando las gestiones para materializar la continuidad del convenio.

3.1.3.11. Subprograma 11. Plan Departamental de lectura y escritura

Indicador	Meta de Producto 2016-2019	Meta Programada 2017	Logro de la Meta con corte a 31 de diciembre de 2017	% de avance de la meta 2017	% de avance 2016-2017	Inversión 2017 \$
Diagnóstico de bibliotecas escolares realizado	Un diagnóstico y apoyo a bibliotecas escolares realizado	0	0	0%	50%	Recursos incluidos en la nómina de la SED
Número de bibliotecas escolares fortalecidas y apoyadas	80 bibliotecas escolares fortalecidas y/o apoyadas	0	0	0%	100%	0
Número de E. E. dotadas con colecciones bibliográficas	100 E.E. de la ETC Córdoba dotadas con colecciones bibliográficas financiadas por el MEN	25	0	0%	58%	0

Indicador	Meta de Producto 2016-2019	Meta Programada 2017	Logro de la Meta con corte a 31 de diciembre de 2017	% de avance de la meta 2017	% de avance 2016-2017	Inversión 2017 \$
Número de acciones para promover actividades de lectura y escritura en los E.E. realizadas	4 acciones para promover e incentivar actividades de lectura y escritura en los E.E., realizadas	1	3	300%	100%	Recursos Nómina SED y alianzas Con COMFACOR Y Biblioteca Dptal.

Logros 2017: En la vigencia 2016, se realizó un diagnóstico de setenta (70) bibliotecas escolares, a través de encuestas, donde se obtuvo información de cada una de ellas. El diagnóstico arrojó que las B.E. se encuentran en mal estado y que la mayoría de los colegios no cuentan con espacios para bibliotecas escolares. También se llegó a la conclusión que es necesario dotar de material bibliográfico a las I.E. Este indicador se cumplió en un 100%.

Con el acumulado 2016-2017 la meta de cuatrienio de 1 “Diagnostico de las bibliotecas escolares realizado” está cumplida en un 100%, desde el 2016. Actividad adelantada por funcionarios del Área de Calidad Educativa.

Con respecto al indicador “acciones para promover e incentivar actividades de lectura y escritura en los E.E., realizadas”, se llevaron tres (3) actividades principales, con las cuales se logró alcanzar y sobrepasar la meta para el 2017, en un 300%.

- Capacitación en el **Uso de Tecnología Especializada para estudiantes con discapacidad visual**, asistieron 70 docentes donde se les habló de un software especializado para enseñar a leer y otras actividades de una manera más fácil a estudiantes con discapacidad visual. La capacitación se realizó en el Punto Vive Digital del Colegio José María Córdoba por parte de INCI, para docentes de las Instituciones Educativas focalizadas: Institución Educativa Pueblito I.E. Fe Y Alegría Santiago Canabal de Tierralta, Institución Educativa Marco Fidel Suarez de Ciénaga de Oro, Institución Educativa Villa Clara y Centro Educativo Arroyo Grande Arriba de San Carlos, Institución educativa 24 de Mayo y Institución Educativa Santa Teresa de Cereté; Centro educativo las Nubes e Institución Educativa José Antonio Galán de San Antero, Institución Educativa Villa Clara e Institución Educativa San Miguel Abajo.
- Semana de lectura en todos los EE del Departamento. Como resultados se obtuvo el tercer lugar a nivel Nacional con una Institución Educativa del Municipio de Tierralta.
- Maratones de lectura en varios E.E. del Departamento, principalmente en el municipio de Cotorra, en donde las instituciones educativas se concentraron en utilizar estrategias de lectura y escritura que motivaron a toda la comunidad educativa a enfocarse en realizar actividades que promovieran éstas.

Con el acumulado 2016-2017 la meta de cuatrienio de 4 “Acciones para promover e incentivar actividades de lectura y escritura en los E.E., realizadas” está cumplida en un 100% (En el año 2016 una actividad y en el 2017, tres.

Dificultades:

- ✓ No se realizó dotación de material bibliográfico por falta de recursos económicos.
- ✓ Falta de apoyo logístico para acompañamiento a los EE.
- ✓ Falta de apoyo en realización de proyectos para afianzar la lectura en el Departamento.

Soluciones:

- ✓ Dotar de materia a los EE, especialmente aquellos que según el diagnóstico realizado presentan un déficit en implementación de estrategias para la lectura y escritura.
- ✓ Formular y ejecutar proyectos donde la lectura y escritura se afiance.

Retos que persisten:

- ✓ Dotación de material a las Instituciones Educativas
 - ✓ Capacitar, cualificar y fortalecer los conocimientos de los docentes de lenguaje
 - ✓ Formular y ejecutar proyectos de LECTO – ESCRITURA.
1. **Conectividad.** Aunque es un tema responsabilidad de la Dirección de TIC's (Nivel Central) es fundamental para el desarrollo de muchas actividades, procedimientos y procesos de nuestros EE; lo que redundaría en mejorar la eficiencia y eficacia en muchos aspectos.
 2. **Implementación de la Ley de la Educación Inicial.** Es importante definir si el modelo va a adoptarse como un Macroproceso independiente o se va a adherir a otro Macroproceso existente en la SED. Estamos a la espera de la reglamentación sobre las obligaciones de la SED. Nos encontramos en la socialización y fortalecimiento de lo que es el modelo.
 3. **Asignación de recursos** para la implementación de la política pública de primera infancia, infancia y adolescencia en el Departamento. Se requiere la asignación de mayores recursos económicos para poder avanzar en el cumplimiento de las metas.
 4. **Cumplimiento de sentencias.** Es necesario más apoyo y compromiso de la organización, para el cumplimiento de sentencias, relacionadas con grupos vulnerables, indígenas, afrodescendientes, entre otros.
 5. Desarrollar y ejecutar un programa a mediano y largo plazo de acompañamiento institucional con orientación docente sobre el desarrollo y evaluación de competencias básicas y específicas establecimientos educativos oficiales seleccionados con bajo nivel de desempeño en el departamento de Córdoba.

3.1.3.12. Subprograma 12. Sistema de Gestión de Calidad

Indicador	Meta de Producto 2016-2019	Meta Programada 2017	Logro de la Meta con corte a 31 de diciembre de 2017	% de avance de la meta 2017	% de avance 2016-2017	Inversión 2017 \$
Número de Instituciones educativas y SED con sistemas de gestión de calidad Implementados	180 Instituciones educativas y la SED (181), con sistema de gestión de calidad implementado.	45	0	0	0	0

Dificultades: Falta de disposición de los recursos económicos suficientes para la implementación del Sistema de gestión de calidad.

Soluciones: Para el avance del indicador se requiere de la disposición de los recursos económicos suficientes para la implementación del Sistema de Gestión de Calidad tal como está concebido en el plan de desarrollo de manera ambiciosa

Retos que persisten: Gestión de los recursos económicos suficientes para la implementación del Sistema de gestión de calidad.

3.1.3.13. Subprograma 13. Niños y Niñas con Necesidades Educativas Especiales

Indicador	Meta de Producto 2016-2019	Meta Programada 2017	Logro de la Meta con corte a 31 de diciembre de 2017	% de avance de la meta 2017	% de avance 2016-2017	Inversión 2017 \$
Número de niños y niñas con necesidades especiales atendidos	1143 niños y niñas con necesidades educativas especiales atendidos	1143	1860	163%	163%	Recursos incluidos en la nomina de docentes
Número de niños y niñas con talento y/o capacidades excepcionales atendidos	160 niños con talento y/o capacidades excepcionales atendidos	160	171	106%	106%	Recursos incluidos en la nomina de docentes

Avances: La SED Córdoba a través de los establecimientos educativos de los municipios no certificados logró el cumplimiento de la meta propuesta para vigencia, teniendo en cuenta que se imparte una educación inclusiva.

Logros 2017: Se logró atender a través de la matricula regular a 1860 niños y niñas con necesidades educativas especiales, la administración departamental en procura de la cualificación de los docentes y herramientas para la atención de esta población invirtió la suma de \$ 467.201.376.

De igual manera para cualificar a personal docente para atender a los 171 niños y niñas con talento y capacidades excepcionales invirtió la suma de \$111.243.012.

Dificultades: Se requiere una planta de docentes cualificados para la atención de niños y niñas con necesidades educativas especiales y niños y niñas con talento y capacidades excepcionales; así mismo, se requiere la disposición de salones especiales, herramientas pedagógicas y la eliminación de barreras que no permiten la inclusión en la educación regular.

3.1.3.14. Subprograma 14. Etnoeducación

Indicador	Meta de Producto 2016-2019	Meta Programada 2017	Logro de la Meta con corte a 31 de diciembre de 2017	% de avance de la meta 2017	% de avance 2016-2017	Inversión 2017 \$
Número de docentes y directivos docentes de las comunidades étnicas del departamento formados y/o cualificados	100 docentes y directivos docentes de las comunidades étnicas de la ETC Córdoba formados y/o cualificados	50	66	132%	188%	Recursos incluidos en el convenio especial de cooperación No. 751/2013

Avances: A través del convenio 751 de 2013 con la CUN, la administración Departamental mantiene en desarrollo acciones de formación y capacitación de docentes de las comunidades étnicas de la ETC Córdoba de los 27 municipios no certificados. La meta del indicador para 2017 era de 50 docentes y directivos docentes de las comunidades étnicas de la ETC Córdoba formados y/o cualificados, y se logró formar 66 docentes en emprendimiento, de la IE San José de Uré del municipio de San José de Uré y de la IE San Francisco de Asís de Chimá.

Logros 2017: Se logró una meta de 132%, en el indicador y además, dar cumplimiento al Fomento de la Cultura del EMPRENDIMIENTO y su formación en los niveles de educación preescolar, básica y media, el cual es de carácter obligatorio, de acuerdo con lo establecido en el Artículo 13 de la Ley 1014 de 2006, cuya intención es promover e implementarla en los establecimientos educativos de todo el país.

De igual forma y acorde con las necesidades y expectativas de los estudiantes hoy conciben este proceso de formación como una herramienta innovadora que les permitirán aprovechar el conocimiento para transformar positivamente su realidad.

Con el acumulado 2016-2017 la meta de cuatrienio de 100 “docentes y directivos docentes de las comunidades étnicas de la ETC Córdoba formados y/o cualificados” ya se superó con un 188%, con una población beneficiada de 188 Docentes (122 en el 2016 y 66 en el 2017).

Dificultades:

- ✓ Resistencia a la implementación de las capacitaciones, por parte de directivos docentes.
- ✓ Falta de apoyo logístico para realizar acompañamiento y seguimiento en los EE.
- ✓ Falta de inversión para más cualificación de los docentes etnos y fortalecer las actitudes emprendedoras de los estudiantes.

Soluciones:

- ✓ Mayor inversión en capacitación y formación, para fortalecer el perfil emprendedor, esto permitirá a ellos mismos construir y orientar proceso de formación hacia a los estudiantes.

Retos que persisten: Para seguir avanzando, definir roles para facilitar alianzas entre las organizaciones productivas y sociales.

Compra de Material Pedagógico para los EE que tienen los más bajos resultados en pruebas SABER 3, 5, 9, 11 y en el ISCE. En este año 2017, no se compró ningún material pedagógico para apoyar a los EE. En el 2016 y por recomendación del MEN se compró material, para veintiséis (26) Establecimientos Educativos PTA Pioneros.

Compra de herramientas tecnológicas (Tabletas, contenidos digitales por falta de conectividad off line, discos duros, USB, entre otras). La meta programada para el 2017 estaba establecida en 15.000 a la fecha van entregadas 3.500 lo que genera un faltante de 11.500

Capacitación a los Docentes con bajos resultados en la evaluación del desempeño, según las áreas de desempeño. Nos encontramos en el proceso de elaboración del Plan Territorial de Formación Docente PTFD, con los miembros del Comité Departamental (Representantes de Universidades de Montería), con el fin de que contenga las reales necesidades de formación.

3.1.3.15. Subprograma 15. Modelos Educativos Flexibles

Indicador	Meta de Producto 2016-2019	Meta Programada 2017	Logro de la Meta con corte a 31 de diciembre de 2017	% de avance de la meta 2017	% de avance 2016-2017	Inversión 2017 \$
Numero de canastas educativas para modelos educativos flexibles suministradas	20 canastas educativas para modelos educativos flexibles suministradas	0	0	0	100%	Recursos incluidos en Matricula Contratada
Número de E.E. con Programa Especial de Educación Rural (PEER) implementado.	140 E.E. con Programa Especial de Educación Rural (PEER), implementado	0	0	0	0	0

Dificultades: Falta de disposición de los recursos económicos suficientes para la implementación del Programa Especial de Educación Rural (PEER)

Soluciones: Para el avance del indicador se requiere de la disposición de los recursos económicos suficientes para la implementación Programa Especial de Educación Rural (PEER)

Retos que persisten: Gestión de los recursos económicos suficientes para la implementación del Programa Especial de Educación Rural (PEER)

3.1.4. Programa 4. Permanencia o adaptabilidad del sistema educativo Departamental

Objetivo Específico: Garantizar el adecuado funcionamiento del sistema educativo para asegurar la permanencia o adaptabilidad en el Departamento de Córdoba.

Meta de Resultado: Funcionamiento optimó del 100% en el servicio público educativo a niños, niñas, adolescentes y jóvenes, y a los adultos iletrados de los 27 municipios no certificados del departamento.

Indicador	Meta de resultado 2016-2019	Meta Programada 2017	Logro de la Meta con corte a 31 de diciembre de 2017	% de avance de la meta 2017	% de avance 2016-2017	Inversión 2017 \$
Porcentaje de oferta en los E.E optimizada	100% de oferta educativa optimizada	100%	94%	94%	94%	0

Avances: para el cumplimiento de esta meta se dispone de 11.137 servidores públicos que permiten la atención de 238.059 estudiantes matriculados en el sector oficial en 360 establecimientos educativos y el personal administrativo de la SED.

Retos que persisten:

Gestión para la reorganización y nombramiento de nuevos docentes requeridos para cubrir el 100% de la demanda.

3.1.4.1. Subprograma 1. Eficiencia del Sector Educativo Cordobés

Avances: A través de las acciones gestionadas de los diferentes subprogramas se lograron las metas de producto para la vigencia 2017 (Proyectos ejecutados y en ejecución):

Indicador	Meta de Producto 2016-2019	Meta Programada 2017	Logro de la Meta con corte a 31 de diciembre de 2017	% de avance de la meta 2017	% de avance 2016-2017	Inversión 2017 \$
Sistema de información implementado	Un sistema de información articulador de la ETC Departamental con cada una de las secretarías de educación municipales y E.E. implementado.	0	0	0	0	0
Porcentaje de eficiencia financiera del sector educativo departamental alcanzado.	100% de la eficiencia financiera, departamental alcanzado del sector educativo departamental alcanzada	100%	100%	100%	100%	39.759.458.847
Porcentaje de eficacia operativa del sector educativo departamental alcanzado (PAGO DE NOMINA).	100% de la eficacia operativa del sector educativo departamental alcanzado.	100%	100%	100%	100%	612.727.732.533
Número de Auditorías a la matrícula en los E.E. para el proceso de	4 auditorías a la matrícula en los E.E. para el proceso de gestión de	1	1	100%	100%	Recursos Incluidos en la nómina de la SED

Indicador	Meta de Producto 2016-2019	Meta Programada 2017	Logro de la Meta con corte a 31 de diciembre de 2017	% de avance de la meta 2017	% de avance 2016-2017	Inversión 2017 \$
gestión de cobertura educativa, realizadas	cobertura educativa, realizadas					

Avances: Con la inversión de \$652.487.191.380 el gobierno Departamental ha podido cumplir con las metas financieras propuestas para la vigencia 2017.

Logros 2017: Se cumplió el 100% de la meta operativa programada para la vigencia 2017.

Dificultades: Ante la falta de mayores recursos y la priorización de los mismos no ha sido posible avanzar en el indicador “Un sistema de información articulador de la ETC Departamental con cada una de las secretarías de educación municipales y E.E., implementado”

Retos que persisten: Gestión de mayores recursos y priorización del indicador “Un sistema de información articulador de la ETC Departamental con cada una de las secretarías de educación municipales y E.E., implementado”

3.1.4.2. Subprograma 2. Estructura Organizacional y Procesos Administrativos

Indicador	Meta de Producto 2016-2019	Meta Programada 2017	Logro de la Meta con corte a 31 de diciembre de 2017	% de avance de la meta 2017	% de avance 2016-2017	Inversión 2017 \$
Número de nuevos docentes dispuestos para atender el 100% de la matrícula regular	600 nuevos docentes requeridos para atender el total de la matrícula regular	200	200	100%	100%	Recursos Incluidos En la Nómina de La SED

Indicador	Meta de Producto 2016-2019	Meta Programada 2017	Logro de la Meta con corte a 31 de diciembre de 2017	% de avance de la meta 2017	% de avance 2016-2017	Inversión 2017 \$
Número de procesos administrativos en la SED implementados	4 procesos administrativos en la SED para el mejoramiento operativo de cada área implementados	1	1	100%	100%	Recursos Incluidos En la Nómina de La SED
Sistema de salud laboral y seguridad industrial en la SED y E.E. diseñado e implementado	Un sistema de salud laboral y seguridad industrial en la SED y E.E. diseñado e implementado	0	0	0	0	0
Porcentaje de docentes con ingresos inferiores a dos SMLV dotados	100% docentes con ingresos inferiores a dos SMLV dotados	100%	100%	100%	100%	773.675.000

Avances: El gobierno departamental dispuso una inversión de \$652.487.191.380 para atender el servicio educativo en los 27 municipios no certificados en la vigencia 2017.

Logros 2017: Se cumplió el 100% de la meta programada para la vigencia.

Dificultades: Ante la falta de mayores recursos y la priorización de los mismos no ha sido posible avanzar en el indicador “Un sistema de salud laboral y seguridad industrial en la SED y E.E. diseñado e implementado”

Retos que persisten: Gestión de mayores recursos y priorización del indicador “Un sistema de salud laboral y seguridad industrial en la SED y E.E. diseñado e implementado”

3.1.4.3. Subprograma 3. Gestión Documental SED

Indicador	Meta de Producto 2016-2019	Meta Programada 2017	Logro de la Meta con corte a 31 de diciembre de 2017	% de avance de la meta 2017	% de avance 2016-2017	Inversión 2017 \$
Archivo de la SED organizado, dotado, sistematizado, preservado y controlado	Un archivo de la SED organizado, dotado, sistematizado, preservado y controlado	0,7	0,4	57%	57%	274.390.000

Avances: Se ha logrado un avance significativo en la organización del archivo de las hojas de vida de los servidores adscritos a la SED.

Logros 2017: Se logró avanzar un 57% de la meta propuesta para la vigencia

Dificultades: Aún persiste la necesidad de la sistematización y digitalización de todas las hojas de vida de los servidores adscritos a la SED.

Soluciones: Continuar la gestión de recursos para el proceso de la sistematización y digitalización de todas las hojas de vida de los servidores adscritos a la SED

Retos que persisten: Gestión de recursos para el proceso de la sistematización y digitalización de todas las hojas de vida de los servidores adscritos a la SED

Contratación vigencia 2017 Secretaría de Educación Departamental.

Número Del Contrato	Tipo De Gasto	Objeto Del Contrato	Valor Inicial Del Contrato	Fecha De Suscripción Del Contrato	Plazo De Ejecución	
006-2017	Inversión	Prestación Del Servicio Educativo A Través De La Promoción E Implementación De Estrategias De	\$ 17.083.972.003	2017-01-13	Meses	11

Número Del Contrato	Tipo De Gasto	Objeto Del Contrato	Valor Inicial Del Contrato	Fecha De Suscripción Del Contrato	Plazo De Ejecución	
		Desarrollo Pedagógico A Celebrarse Con Iglesias O Confesiones Religiosas Para Atender Estudiantes En Los Municipios No Certificados De Montelíbano San José De Uré, Puerto Libertador Y Tierralta, Correspondiente Al Año Lectivo 2017. Resolución 0591 Del 25 De Octubre De 2016				
007-2017	Inversión	Prestación Del Servicio Educativo A Través De La Promoción E Implementación De Estrategias De Desarrollo Pedagógico A Celebrarse Con Iglesias O Confesiones Religiosas Para Atender Estudiantes En Los Territorios Indígenas En El Municipio No Certificado De Tierralta - Cabildo Mayor Resguardo Karagaby, Correspondiente Al Año Lectivo 2017. Resolución 0591	\$ 1.007.272.246	2017-01-13	Meses	11

Número Del Contrato	Tipo De Gasto	Objeto Del Contrato	Valor Inicial Del Contrato	Fecha De Suscripción Del Contrato	Plazo De Ejecución	
		Del 25 De Octubre De 2016				
008-2017	Inversión	Prestación Del Servicio Educativo A Través De La Promoción E Implementación De Estrategias De Desarrollo Pedagógico A Celebrarse Con Iglesias O Confesiones Religiosas Para Atender Estudiantes En Los Territorios Indígenas En El Municipio No Certificado De Tierralta - Cabildo Mayor Río Verde - Río Sinú - Resguardo Embera Katio Del Alto Sinú, Correspondiente Al Año Lectivo 2017. Resolución 0591 Del 25 De Octubre De 2016	\$ 1.200.648.936	2017-01-13	Meses	11
069-2017	Inversión	Suministro De Complemento Alimentario Modalidad, Ración Servida Para Estudiantes De Las Instituciones Educativas Oficiales Del Departamento De	\$ 20.684.525.330	2017-02-03	Días	98 Calendario Escolar 2017

Número Del Contrato	Tipo De Gasto	Objeto Del Contrato	Valor Inicial Del Contrato	Fecha De Suscripción Del Contrato	Plazo De Ejecución	
		Córdoba				
116-2017	Funcionamiento	Interventoría Técnica, Administrativa, Financiera Contable Y Legal Del Proyecto, Cuyo Objeto Es: Suministro De Complemento Alimentaria, Modalidad Ración Servida, Para Estudiantes De Las Instituciones Educativas Oficiales Del Departamento De Córdoba.	\$ 1.230.721.800	2017-02-16	Meses	6
288-2017	Inversión	Contrato De Prestación De Servicios De Un Contador Para Supervisor Y Apoyo Al Programa De Alimentación Durante El Año 2017, PAE (Plan De Alimentación Escolar)	\$ 24.000.000	2017-03-14	Meses	6
290-2017	Inversión	Prestación De Servicios Profesionales De Un Ingeniero De Alimentos Para La Supervisor Y Apoyo Al Programa De Alimentación Escolar Durante El Año 2017-Pae (Plan De Alimentación	\$ 32.000.000	2017-03-14	Meses	8

Número Del Contrato	Tipo De Gasto	Objeto Del Contrato	Valor Inicial Del Contrato	Fecha De Suscripción Del Contrato	Plazo De Ejecución	
		Escolar)				
486-2017	Inversión	Prestación De Servicios De Un Técnico Para Brindar Apoyo Al Programa De Alimentación Escolar PAE Durante El Año 2017	\$ 14.000.000	2017-05-09	Meses	7
513-2017	Inversión	Prestación De Servicios De Apoyo A La Gestión Para Los Niños Con Discapacidad Auditiva Matriculados En Las Instituciones Educativas Del Departamento De Córdoba En El Municipio No Certificado De Valencia	\$ 19.600.000	2017-05-17	Meses	7
557-2017	Inversión	Prestación De Servicios De Apoyo A La Gestión A Los Niños Con Discapacidad Auditiva Matriculados En Las Instituciones Educativas En El Municipio De Cereté.	\$ 19.600.000	2017-05-31	Meses	7
657-2017	Inversión	Prestación De Servicios Para Actualización Del Sistema De Información Institucional De La	\$ 274.390.000	2017-07-07	Meses	3

Número Del Contrato	Tipo De Gasto	Objeto Del Contrato	Valor Inicial Del Contrato	Fecha De Suscripción Del Contrato	Plazo De Ejecución	
		Secretaria De Educación De La Gobernación De Córdoba En Particular De Los Datos Contenidos En Las Historias Laborales.				
668-2017	Inversión	Prestación De Servicios Profesionales Para El Desarrollo Del Proyecto Pedagógico De Formación Escolar Y Docente Dentro Del Programa De Prensa Escuela	\$ 300.000.000	2017-07-11	Meses	4
765-2017	Inversión	Interventoría, Técnica, Administrativa, Financiera, Contable Y Legal De Los Contratos De Prestación De Servicio Educativo N°006-2017, Para La Atención De La Matricula Educativa Comunitaria En Los Municipios De Tierralta, Puerto Libertador, Montelíbano Y San José De Uré, Contrato N°007-201, Para La Atención De La Matricula Con El Resguardo mayor Rio Verde Rio Sinú En El Municipio De Tierralta Y Contrato	\$ 774.182.403	2017-08-30	Meses	4

Número Del Contrato	Tipo De Gasto	Objeto Del Contrato	Valor Inicial Del Contrato	Fecha De Suscripción Del Contrato	Plazo De Ejecución	
		N°008-2017 Matricula de la Población Indígena Karagabi En El Alto Sinú				
785-2017	Inversión	Prestación De Servicios Profesionales De Apoyo En Aula A Niños Con Talentos Y Capacidades Excepcionales Matriculados En Las Instituciones Educativas Del Departamento Municipios No Certificados.	\$ 111.243.012	2017-09-04	Meses	3
811-2017	Inversión	Prestación De Servicios Profesionales Para Desarrollar El Proyecto De Estrategias Pedagógicas Para La Identificación, Atención Y Prevención De Dificultades De Aprendizaje, Problemas Emocionales Y De Conducta Escolar, Nee Municipios De Cereté, Chinú, Planeta Rica, Montelíbano, San Pelayo Y San Antero	\$ 279.000.176	2017-09-26	Meses	3
816-2017	Inversión	Prestación De Servicios Profesionales Para El Desarrollo Del	\$ 149.000.000	2017-09-27	Meses	3

Número Del Contrato	Tipo De Gasto	Objeto Del Contrato	Valor Inicial Del Contrato	Fecha De Suscripción Del Contrato	Plazo De Ejecución	
		Proyecto De Eliminación De Barreras De Comunicación, Nivel 1 y Formación Y Participación De Los Niños Con Discapacidad Visual Y Auditiva Matriculados En Los Colegios De Los Municipios No Certificados Del Departamento De Córdoba				
819-2017	Inversión	Prestación De Servicios Profesionales De Un (A) Contador Para Supervisión Y Apoyo Al Programa De Alimentación Escolar Por El Terminó De Tres (3) Meses, Correspondiente Al Último Trimestre Del Año 2017. PAE	\$ 12.000.000	2017-09-29	Meses	3
823-2017	Inversión	Prestación De Servicios Técnicos Para Brindar Apoyo En La Dirección Administrativa Del Programa De Alimentación Escolar De La Gobernación De Córdoba.	\$ 7.333.333	2017-10-02	Meses	2 Y 28 Días
835-2017	Inversión	Convenio Interadministrativo Entre El Departamento De Córdoba Y	\$ 1.015.901.262	2017-10-05	Meses	2 Y 15 Días

Número Del Contrato	Tipo De Gasto	Objeto Del Contrato	Valor Inicial Del Contrato	Fecha De Suscripción Del Contrato	Plazo De Ejecución	
		Empresa Infotíc S.A. Para Proveer El Servicio De Conectividad De Internet A 132 Instituciones Educativas Oficiales De 22 Municipios No Certificados Del Departamento De Córdoba				
842-2017	Inversión	Prestación De Servicios Profesionales Para Desarrollar Programas De Capacitación Y Bienestar Social Establecidos En La Ley Para Funcionarios Públicos, Docentes Y Directivos, Docentes De La Educación, En Los Municipios No Certificados	\$ 135.539.000	2017-10-10	Días	45
966-2017	Inversión	Prestación De Servicios Profesionales De Un Ingeniero De Alimentos Para La Supervisión Y Apoyo Al Programa De Alimentación Escolar 2017	\$ 4.000.000	2017-11-29	Meses	1
1013-2017	Inversión	Atender El Suministro De La Dotación De Calzado Y Vestidos De Labor Del Personal Docente	\$ 773.675.000	2017-12 -1	Meses	1

Número Del Contrato	Tipo De Gasto	Objeto Del Contrato	Valor Inicial Del Contrato	Fecha De Suscripción Del Contrato	Plazo De Ejecución	
		Y Directivos Docentes De I.E. De Los Municipios No Certificados.				

3.2. Componente 2: Salud para el equilibrio social.

3.2.1. Programa 1.Unidos para el desarrollo con salud.

El objetivo del Programa Unidos para el Desarrollo con salud es contribuir al logro de la seguridad humana, desarrollo humano sustentable y la equidad social, mediante acciones que influyan positivamente sobre los determinantes sociales que afectan la salud bajo esquemas de trabajo articulado, participativo y organizado alrededor de los entornos y curso de vida específicos y enfoques que privilegian a la familia y comunidad.

3.2.1.1. Subprograma: 1. Gestión Transectorial

Indicador	Meta de producto del Plan 2016 -2019	Logro de la Meta con corte a 31 de Diciembre 2017	% de Logro	Inversión y/o Gestión 2017
Tasa de mortalidad infantil	30 IPS públicas que implementan el Marco estratégico y operativo de los “Primeros mil días de vida”	5	100%	\$673.840.000
Mortalidad por lesiones autoinflingidas intencionalmente,	30 municipios que implementan la Estrategia intersectorial para la prevención del suicidio con enfoque étnico e intercultural	10	20%	\$47.080.000
Alianza estratégica	Número de minutos a	300	100%	\$150.824.400

Indicador	Meta de producto del Plan 2016 -2019	Logro de la Meta con corte a 31 de Diciembre 2017	% de Logro	Inversión y/o Gestión 2017
	la semana dedicados a la actividad física en EE,			
Tasa de incidencia de enfermedades relacionadas con el trabajo,	Número de entidades territoriales con planes de prevención, vigilancia y control de los riesgos en salud laboral	30	100%	300.980.000

3.2.2. Programa 2. Salud con equidad.

3.2.2.1. Subprograma 1. Gestión integral de riesgo en salud

Indicador	Meta de producto del Plan 2016 - 2019	Logro de la Meta con corte a 31 de Diciembre 2017	% de Logro	Inversión y/o Gestión 2017
Tasa de mortalidad por Enfermedad Diarreica Aguda	16 Entidades Territoriales que elaboran, socializan e implementan la estrategia COMBI .	4	100%	\$2.021.043.270
Tasa de Incidencia por rabia animal mantenida.	90% de la población canina y felina vacunada.	0.90	100%	\$735.747.747
Tasa de mortalidad por Diabetes Mellitus alcanzada	30 municipios comprometidos con Alianza transectorial para promover la estrategia 4x 4	5	100%	\$60.048.000
Tasa de mortalidad por tumor maligno de la mama de la mujer alcanzada	Una (1) línea de autocuidado a las personas con enfermedades no transmisibles, implementada.	1	100%	\$60.048.000
Tasa de mortalidad por cáncer de	Un (1) modelo de atención diferencial de las enfermedades no	1	100%	\$24.966.666

Indicador	Meta de producto del Plan 2016 - 2019	Logro de la Meta con corte a 31 de Diciembre 2017	% de Logro	Inversión y/o Gestión 2017
cáncer de cérvix alcanzada	transmisibles sostenibles, implementado.			
Tasa de incidencia de violencia contra la mujer, contenida	90 actores del SGSSS DLS, EAPB, ESE, para la prevención y atención integral a problemas y trastornos mentales y a diferentes formas de violencia, Fortalecidos institucional y comunitariamente	19	40%	\$36.808.000
Tasa de incidencia de violencia intrafamiliar alcanzada	Una (1) Estrategia de entornos favorables para la convivencia, Implementada	10	100%	\$1.303.843.000
Tasa de mortalidad por agresiones, alcanzada	30 entes territoriales con estrategia IEC para la salud mental y la convivencia, Implementada.	1	100%	\$1.250.000.000
Razón de mortalidad materna alcanzada.	Una (1) Estrategia de empoderamiento para la exigibilidad de los derechos sexuales y reproductivos en grupos, organizaciones y redes, implementada	1	100%	\$169.072.451
Tasa de mortalidad por VIH/SIDA, alcanzada	37 organizaciones, en articulación sectorial, transectorial y comunitaria para la atención integral de ITS/VIH-SIDA en todos sus escenarios, participando.	15	100%	\$134.378.824
Tasa de incidencia de sífilis congénita, Alcanzada.	93 EAPB e IPS con asistencia técnica seguimiento y control para la atención integral de la gestante	93	100%	\$75.160.000
Cobertura de vacunación con esquema completo	50 organizaciones en Coordinación y articulación interinstitucional e intersectorial en la gestión del Programa Ampliado de Inmunizaciones participando	4	100%	\$498.575.966

Indicador	Meta de producto del Plan 2016 - 2019	Logro de la Meta con corte a 31 de Diciembre 2017	% de Logro	Inversión y/o Gestión 2017
Porcentaje de personas curadas con TB pulmonar, curados.	30 municipios participando en la gestión integral para la prevención y control de las enfermedades emergentes, re emergentes y desatendidas.	9	100%	\$98.005.333
Tasa de mortalidad por malaria, mantenida.	30 municipios con la estrategia Integral para la Gestión de las ETV en el departamento, fortalecida.	8 municipios	100%	\$657.217.866
Porcentaje de Índice de seguridad hospitalaria alcanzado	31 ESE asistidas y con seguimiento y evaluación del índice de seguridad hospitalaria.	8	0%	
Tasa de Mortalidad por emergencias y desastres, mantenida	30 Direcciones locales de salud asistidas en gestión integral de riesgos en emergencias y desastres, y reglamento sanitario internacional	7	56.6%	\$1.350.000.000
Tasa de accidentalidad en el trabajo alcanzada	30 Entidades Territoriales con planes de trabajo implementados para prevención, vigilancia y control de los riesgos en salud laboral del sector informal de la economía.	30	20%	\$300.980.000

Ambiente: En materia de residuos hospitalarios se hizo asistencia técnica, vigilancia y control al 100% de los municipios. Se hizo muestreo de aguas potable en redes de distribución en las cabeceras municipales y se realizó el censo de los acueductos rurales.

En entornos saludables se realizó capacitación a gestores, jornadas de recolección de inservibles, encuestas, en 29 municipios del Departamento de Córdoba. En riesgos agrícolas se hizo capacitación y entrega de botiquines en los municipios de Lorica, Cotorra, San Pelayo, Cereté, Ciénaga de Oro, San Carlos, Canalete, Los Córdoba, Puerto Escondido y Moñitos.

Con respecto a la calidad del aire se realizó el Diagnóstico de la Situación Ambiental y en Salud de los municipios categoría 6 del Departamento de Córdoba en el cual se estableció las Zonas de Exposición y se les entregó a los Directores Locales de Salud los resultados del diagnóstico.

Se realizó jornada de capacitación de prevención y control de factores de riesgo para la salud, asociados a las aguas de baño y la higiene y seguridad a todas las piscinas públicas y privadas de uso colectivo de los municipios de Ayapel, Cereté, Ciénaga de Oro, Chinú, La apartada, Los Córdoba, Moñitos, Montelíbano, Planeta Rica, Pueblo Nuevo, Sahagún, San Antero, San Bernardo Del Viento San Pelayo, Santa Cruz De Lorica, Tierralta, al igual que 2 tomas de muestras a las piscinas Ayapel, Cereté, Ciénaga de Oro, Chinú, La apartada, Los Córdoba, Moñitos, Montelíbano, Planeta Rica, Pueblo Nuevo, Sahagún, San Antero, San Bernardo Del Viento San Pelayo, Santa Cruz De Lorica y Tierralta.

Se realizó visita de monitoreo y seguimiento a los establecimientos de interés público y de alto riesgo tales como (Estadios, plaza de mercado, residencia, casa de cita, prostíbulo, hoteles, moteles, bares, discoteca, gimnasio de cada uno en 29 municipios del Departamento de Córdoba.

En materia de plaguicidas se impulsó a través de capacitaciones en los 29 municipios en población ubicada en sectores de riesgo por uso y manejo de plaguicidas, además se monitoreó en los 29 municipios del departamento los acueductos en análisis de muestras de agua para detectar residuos de plaguicidas. Por otro lado se hizo medición de residuos de plaguicidas organofosforados y carbamatos. Se llevó a cabo reunió con el Consejo Departamental de Plaguicidas y se hizo la actualización del censo de almacenes comercializadores de productos químicos.

Se realizaron 95 mesas de trabajo con la participación de líderes y lideresas perteneciente a Programas sociales Familias en acción, Madres Comunitarias de Centros de Desarrollo infantil, Alianzas de usuarios, Juntas de Acción Comunal, Veedores y otras organizaciones en el marco del ejercicio de la ciudadanía

Se realizó asistencia técnica a 55 IPS y 15 EAPB para el mejoramiento continuo de la calidad de los servicios de asesoría de anticoncepción, atención preconcepcional, demanda inducida para la detección temprana del Cáncer de mama, cuello uterino y la implementación de guías y protocolos vigentes

Realizaron 10.000 visitas domiciliarias en el cual se verificó el proceso de demanda inducida, y canalización a los servicios de salud uso y adherencia a métodos de planificación familiar, tipo de métodos anticonceptivos, apoyo de la pareja, asistencia a controles de planificación familiar y el cumplimiento por parte de las EPS del proceso de demanda inducida

Realizaron 35 reuniones de evaluación de coberturas de detección temprana de Ca de mama, cuello uterino y próstata.

30 municipios con comité consultivo para la atención de la prevención de la violencia sexual en niños niña y adolescente con comité conformado con acto administrativo.

Se llevaron a cabo encuentros lúdicos y pedagógicos respectivamente de 4 horas de duración, sobre derechos sexuales y reproductivos y equidad de género, acceso y demanda de servicios de salud con enfoque de derechos en 29 municipios.

Se realizaron jornadas de salud dirigida a la población de 10 a 19 años, en articulación con las EAPB a través de actividades lúdicas colectiva y una atención individualizada por cada uno de los

profesionales del equipo interdisciplinario en el cual se promovió el acceso a servicios integrales en Salud Sexual y Reproductiva de la población de adolescentes y jóvenes para detección de enfermedades de transmisión sexual y planificación familiar y atención de los factores de riesgo y el estímulo de los factores protectores y 7500 visitas domiciliarias dirigidas a mujeres en edad fértil en la cual se captaron mujeres que desearon quedar embarazadas, gestantes y que no estuvieron inscritas en el control prenatal e inasistentes al control prenatal las cuales fueron canalizadas hacia las IPS y EAPB.

Se realizó en cada municipio una actividad deportiva denominada " the color run" (una carrera de colores) de 10 K denominada YO CORRO POR MI, en la que participó la comunidad en general alusiva a la prevención de las ITS/VIH/SIDA, violencias sexuales, embarazo en adolescentes, promoción de los derechos sexuales y reproductivos.

Zoonosis:

Se realizó vacunación de caninos y felinos obteniendo una cobertura del 96%, estas actividades se realizaron puerta a puerta en la zona urbana y rural en cada uno de los municipios de categoría 6. Se realizó capacitación a nivel urbano y rural en cada uno de los municipios de categoría 6 del Departamento de Córdoba sobre la tuberculosis bovina, cómo controlarla y prevenirla, manejo de las fichas de notificación y protocolos, además de 6.000 exámenes de baciloscopia de esputo para tuberculosis en pacientes con contacto directo con animales.

La línea de autocuidado para las enfermedades no transmisibles se elaboró por el equipo multidisciplinario, además se logró que en 21 municipios conformaran el Comité de hábitos saludables (estrategia 4 x 4).

Las actividades y logros alcanzados por el Programa Ampliado de Inmunización del departamento de Córdoba son las siguientes:

Se levantó línea de base diagnóstica por componentes PAI en los 30 Municipios del Departamento de Córdoba, socializándose las falencias y estrategias de mejoramiento con los equipos de cada Municipio (Alcaldes, Secretarios de Salud, Coordinadores PAI, EAPB y referentes de vigilancia en salud pública) en la I Mesa de Trabajo del PAI Departamental.

Se priorizaron los municipios que presentan coberturas críticas de vacunación y se citaron a reunión de seguimiento a la gestión PAI con el acompañamiento de Procuraduría de Familia y Procuraduría Regional, con el fin de establecer planes de acción concretos, enfocados a garantizar el cumplimiento de compromisos y responsabilidades

Se han generado Escenarios Departamentales de desarrollo académico y fortalecimiento del talento humano del PAI.

En articulación con el Ministerio de Salud y la Organización Panamericana de la Salud, se desarrollaron en el Departamento, 12 entrenamientos para la introducción de dosis fraccionada de Polio.

El PAI Departamental participó de forma activa en la construcción de la Ruta Integral de Atención a la Primera Infancia del Departamento de Córdoba, mediante el aporte de información sobre las atenciones del PAI a la población objeto del programa.

Se presentó la experiencia del Programa Ampliado de Inmunización del Departamento de Córdoba como Experiencia Exitosa en el Foro Departamental de experiencias significativas y exitosas relacionada con el desarrollo integral de niñas, niños y adolescentes enmarcada en los entornos donde se desarrollan (hogar, institución educativa, institución de salud y espacio público), con la participación de experiencias de orden nacional y local además de Se puso en marcha el Plan Conjunto para el Mejoramiento de la Red de Frío y Dispensación del Centro de Acopio Departamental.

A partir de la II Jornada Nacional de Vacunación en el mes de abril, se implementó en el Departamento la Estrategia Innovadora: Celebremos Vacunando: Con paso firme y activos para una Córdoba con un Futuro Saludable, que convoca un Equipo de Voluntariado Interdisciplinario de Apoyo al PAI Departamental, en torno a municipios priorizados por bajas coberturas, para trabajar articuladamente con los Equipos PAI Municipales en la Intensificación de las acciones que permitan captar la mayor cantidad de población objeto del programa (menores de 6 años, mujeres en edad fértil, gestantes y los adultos de 60 años y más), con el fin de iniciar los esquemas de vacunación de manera oportuna y poner al día a los niños y niñas que se encuentren atrasados en el esquema. Se implementaron las Salas Situacionales del PAI, disponibles para el análisis mensual de coberturas, su georeferenciación y la toma de decisiones según resultados.

Se inició el Plan para el mejoramiento de las coberturas de vacunación de Recién nacido en el Departamento, notando una tendencia al mejoramiento de estas coberturas. Se implementaron las semanas extra de intensificación para los municipios con coberturas bajas. Se inició plan para poner al día el sistema de información del PAI: PAIWEB, con la verificación del estado de la digitación de las dosis aplicadas en los 30 municipios del Departamento de Córdoba.

Se ha logrado reducir la morbi-mortalidad por dengue y malaria, se hicieron intervenciones oportunas en los brotes de Leishmaniasis visceral y enfermedad de Chagas de acuerdo a los protocolos establecidos. Los tratamientos para enfermedades como malaria se han entregado de manera oportuna y adecuada y en los diferentes municipios se ha iniciado el proceso de desconcentración a las ESE's e IPS que realizan diagnóstico de malaria. Se resalta la permanencia de la planta operativa del programa ETV realizando las actividades regulares y de contingencia del programa ajustado a las guías y protocolos nacionales. El grupo interdisciplinario y de apoyo a la gestión del programa ETV ha estado activo en la gerencia y en la asistencia técnica a los municipios que éstos han requerido.

Bcg Recién Nacido (Dosis Aplicadas)	% B.C.G (Tuberculosis) En Recién Nacidos	Penta Menor De Un Año 3ras (Dosis Aplicadas)	% 3ras. Dosis De Pentavalente	Srp (T.V.) De Un Año (Dosis Aplicadas)	% De Triple Viral Al Año De Edad
24.265	74,6	29.340	90,2	28.772	88,9

- Seguimiento y evaluación a la referencia y contra referencia de pacientes para minimizar barreras de acceso en el CRUE y las IPS.
- Operatividad del Centro Regulador de Urgencias y Emergencias CRUE, 27.040 remisiones, 12 impresiones diagnósticas más comunes: (medicina interna, ginecobstetricia, ortopedia, pediatría, cirugía general, UCI adultos, cirugía pediátrica, urología y neurocirugía).
- Acompañamiento en todos los procesos de emergencias de 2017 por OLA invernada y a las Direcciones Locales de Salud y la gestión antes los organismos nacionales como el Ministerio de Salud y Protección Social y todos los eventos adversos presentados.
- Se realizó Inspección, vigilancia y control A 148 ambulancias de red Hospitalaria :

Publicas: 86 Ambulancias (82 Traslado Asistencial Básico TAB y 4 de Traslado Asistencial Medicalizado (TAM). Privadas: 62 Ambulancias 29 Traslado Asistencial Básico TAB y 33 de Traslado Asistencial Medicalizado (TAM).

Se realizó capacitación y acompañamiento en las infracciones e incidencias en el trámite para la señalización y uso del logo del emblema de Misión Médica en persona.

3.2.3. Programa 3. Fortalecimiento institucional en salud efectivo

3.2.3.1. Subprograma 1: Gestión de la salud pública

Indicador	Meta de producto del Plan 2016 -2019	Logro de la Meta con corte a 31 de Diciembre 2017	% de Logro	Inversión y/o Gestión 2017
Cobertura de afiliación al SGSSS, alcanzada	30 Entidades Territoriales Monitoreadas y evaluadas en el cumplimiento de las competencias en el aseguramiento de la población.	30	100%	\$58.208.000
Modelo de Atención Integral en Salud para ámbito territorial de alta ruralidad, diseño e implementado y evaluado.	8 Reuniones para el diseño, adopción y adaptación del modelo con EPS e IPS del departamento	4	100%	\$59.920.000
Porcentaje de nacidos vivos con bajo peso al nacer, alcanzado.	81 actores del SGSSS (DLS, EAPB y ESE) en la estrategia AIEPI fortalecida institucionalmente	25	100%	\$59.920.000

Indicador	Meta de producto del Plan 2016 -2019	Logro de la Meta con corte a 31 de Diciembre 2017	% de Logro	Inversión y/o Gestión 2017
Prevalencia desnutrición crónica en menores de 5 años, lograda	Un Proyecto para el mejoramiento de la salud, nutrición y hábitos de consumo de alimentos para la población del departamento formulado e implementado	1	100%	\$31.957.333
Porcentaje de brotes de ETAS notificados en el SIVIGILA con agentes etiológicos identificados en alimentos implicado	127 DLS e IPS asistidas en procesos de vigilancia de las ETAS	41 DLS asistidas	100%	\$ 1.827.198.833
Tasa de mortalidad por infección respiratoria en la niñez, alcanzada	61 DLS y ESE asistidas y con seguimiento a la implementación de la estrategia AIEPI Comunitario.	0	0%	
Razón de Mortalidad Materna en población indígena, alcanzada	25 actores Articulados interinstitucional e intersectorial para promover la Estrategia Maternidad Segura bajo enfoque étnico y cultural	10	100%	\$58.376.666
Porcentaje de Víctimas del conflicto armado con superación de afectaciones psicosociales, intervenidas	50 DLS y EPS con el programa de atención psicosocial y salud integral a víctimas del conflicto armado, fortalecido.	5	100%	\$1.524.237.329
Cobertura de atención a la población con discapacidad, en el componente de salud. alcanzada	1.000 personas en condiciones de discapacidad atendidas en el componente de salud de acuerdo a la política pública de discapacidad departamental.	300	100%	\$284.567.999
Porcentaje adultos mayores beneficiados por el Componente de Salud de la política Pública de Protección del Envejecimiento y Vejez.	30 DLS participan en la implementación del componente de la política pública de envejecimiento y vejez	0	0%	

Indicador	Meta de producto del Plan 2016 -2019	Logro de la Meta con corte a 31 de Diciembre 2017	% de Logro	Inversión y/o Gestión 2017
Porcentaje de IPS con cumplimiento de los estándares de habilitación,	623 prestadores de salud del departamento con el Sistema Obligatorio de Garantía de la Calidad, fortalecidos.	76	100%	\$565.158.819
Porcentaje de acceso oportuno a Servicios Farmacéuticos, alcanzado.	50% de los establecimientos farmacéuticos del departamento implementando el Modelo de Gestión del Servicio Farmacéutico	10	100%	\$635.044.850
Porcentaje de reportes de eventos de mortalidad al SIVIGILA con unidades de análisis, realizadas.	30 Secretarías Municipales de Salud fortalecidas en la gestión del sistema de vigilancia en salud pública, con cumplimiento de lineamientos y adherencia a los protocolos.	30	100%	\$1.306.117.232
Porcentaje de laboratorios clínicos, participando en control de calidad	179 Laboratorios de la Red Departamental asistidos y participando en programas de control de calidad de pruebas de eventos de interés en salud pública,	28	100%	\$835.810.664
Índice eficiencia Financiera Departamental en los procesos de la Salud Pública.	30 Municipios con procesos de gestión de la salud pública implementados, evaluados y con seguimiento.	80	100%	\$236.327.332
Índice Eficiencia Financiera Departamental en procesos de salud pública.	Entre 80 y 100 % en el índice de eficiencia financiera en los procesos de gestión de la salud pública departamental, alcanzado	90%	100%	\$47.936.000
Índice Desempeño de la eficacia o Gestión Integral Departamental en Salud, alcanzado	30 municipios con asistencia técnica para alcanzar índices de eficiencia financiera en el los procesos de gestión de la salud, entre 80 y 100%	80	100%	\$35.120.000
Índice Desempeño de eficacia o Gestión Integral municipal en Salud, alcanzado.	Entre 80% y 100% en el índice de desempeño de eficacia de Salud Departamental, logrado	80%	100%	\$14.980.000
Número de municipios con	30 municipios con asistencia	95%	100%	

Indicador	Meta de producto del Plan 2016 -2019	Logro de la Meta con corte a 31 de Diciembre 2017	% de Logro	Inversión y/o Gestión 2017
procesos de gestión de la salud pública implementados, evaluados y con seguimiento.	técnica para alcanzar índice de desempeño de eficacia de la salud entre 80% y 100%			\$224.322.666
Porcentaje de recursos invertidos de acuerdo a la programado por trimestre a nivel departamental	100% de los recursos invertidos de acuerdo a la programado por trimestre a nivel departamental	82%	100%	\$119.269.332
Número de Direcciones Locales de Salud Municipales y Secretaria de Desarrollo de la Salud con avance en la ejecución de los planes territoriales de salud.	30 Direcciones Locales de Salud Municipales y una (1) Secretaria de Desarrollo de la Salud con avance en la ejecución de los planes territoriales de salud.	30	100	\$232.189.999

Logros: En aseguramiento se giro el 100% los recursos de la cofinanciación desde el mes de enero al mes de Abril a los entes territoriales y a las ESE de segundo nivel desde el mes de mayo 2017 hasta el mes diciembre de 2017, de acuerdo al decreto 176 de 2017 como medida para garantizar el flujo de recursos a los 4 Hospitales de orden departamental.

Se realizaron 3 mesas de trabajo para el saneamiento de cartera entre las EPS y las ESE en cumplimiento a la circular 030 de 2013.

El 100% de las entidades territoriales fueron monitoreadas y evaluadas en el cumplimiento de las competencias en el manejo de bases de datos, cruce aseguramiento de la población.

En inocuidad de alimentos se capacitación en manejo y transporte de carnes y productos cárnicos comestibles a la Policía del Municipio, Inspector de Salud, secretario de Salud, Equipo de apoyo a la secretaria de Salud de los Municipios, Personerías, Secretarías de Gobierno municipales y UMATAS capacitación a los manipuladores de alimentos y propietarios de establecimientos encargados al almacenamiento y expendio de carne y/o productos cárnicos comestible, así como a los vehículos transportadores de carnes en temas relacionados con la normatividad sanitaria actual, además se realizó el censo de Cruderos de Leche y su respectiva inscripción,

Se llevó a cabo capacitación en los Municipios categoría 6 del departamentalmente de córdoba de la zona rural a los manipuladores de alimentos y propietarios de establecimientos en temas relacionados con la normatividad sanitaria actual en lo que respecta a los procesos de inscripción y procesos higiénico sanitarios para el manejo de alimentos, bebidas y materias primas a lo largo de la cadena, según lo establecido en la Resolución 2674 del 2013, además del censo e inscripción de los

establecimientos, comercializadores, expendedores y manipuladores de alimentos y bebidas en la zona rural en los municipios. Se llevó a cabo la actualización del censo de establecimientos dedicados al expendio de bebidas alcohólicas en los municipios de categoría 6 del Departamento de Córdoba y su respectiva inscripción y visita de monitoreo y seguimiento a las bodegas de licores y se realizó el diagnóstico de la situación de los establecimientos censados e inscritos, dedicados al expendio de bebidas alcohólicas en la zona Urbana y de la zona rural.

En vigilancia epidemiológica se brindó al 100% de los entes territoriales asistencia técnica para el fortalecimiento de los eventos de interés en salud pública, socialización de protocolos y análisis de la información.

A las 30 Direcciones Locales de Salud del Departamento de Córdoba se les realizó asistencia técnica y seguimiento a la notificación al Sistema de Vigilancia Epidemiológico (SIVIGILA) de los brotes presentados, se notificaron 18 brotes durante el año 2017 y fueron notificados de manera inmediata 12 de estos brotes.

Se contrató recurso humano para ejecutar todas las actividades programadas del Laboratorio de Salud Pública y los programas especiales como son Tuberculosis y enfermedad de Hansen (Lepra).

En materia de sistema de garantía de la calidad la Secretaria a través del Laboratorio de Salud Pública realizó visitas de asistencia técnica a la red de laboratorios (120). Además de la realización de 4 auditorías externas a los laboratorios departamentales sobre estándares de calidad donde el 50% de éstos quedó con plan de mejoramiento. De los 16 servicios transfusionales se les realizó visita al 100%. Se llevó a cabo en un 90% el plan de capacitaciones a los prestadores de salud del departamento en materia de banco de sangre, atención a personas, atención al ambiente, enfermedad de Hansen (Lepra) y Tuberculosis.

Se cubrió el 100% de los brotes presentados en el departamento como Enfermedades Transmitidas por Alimentos, Enfermedades Transmitidas por Vectores, Intoxicaciones por plaguicidas. En estos últimos se realizó asistencia técnica y monitoreo por efectos de los plaguicidas en el 100% de los municipios.

Se logró mantener por debajo de la incidencia de la enfermedad de Hansen en el país (0.22×100.000 habitantes) así como la prevalencia por tuberculosis (24×100.000 habitantes a nivel nacional y el departamento en 14×100.000 habitantes). Además se cubrió el 100% de los municipios con asistencia técnica y seguimiento en los programas de tuberculosis y Lepra y Tuberculosis & VIH, así como la búsqueda activa de sintomáticos respiratorios en los 30 municipios.

Se logró dotación y mantenimiento de los equipos, así como el fortalecimiento para la operatividad del Laboratorio de Salud Pública Departamental. El recurso humano del laboratorio de salud pública se actualizó a través de los organismos como INVIMA, Ministerio de Salud e Instituto Nacional de Salud.

Realizar 233 (70%) visita de verificación de las condiciones de habilitación de los estándares del Sistema Obligatorio de Garantía de la Calidad establecidos en la Resolución 2003 de 2014.

Se le brindó asesoría personalizada y grupal a los prestadores de servicios de salud en lo relacionado con el sistema obligatorio de garantía de calidad en 30 municipios del Departamento de Córdoba al igual que capacitación en rutas integrales de atención en salud a los prestadores de salud del Departamento.

Realizó monitoreo y evaluación de las acciones de protección específica y detección a cargo de las Entidades Administradoras de Planes de Beneficios del departamento, dirigidas a niños y niñas en la primera infancia y en la infancia, jóvenes, adultos, gestantes, mujeres de 25 a 69 años y revisión del avance de las metas del Componente Operativo Anual a cargo de las EAPB en el departamento de Córdoba en los 30 municipios.

Realizaron visitas de seguimiento y acompañamiento a los establecimientos farmacéuticos de los 30 municipios del departamento, en el cual se verificó el cumplimiento de normas sanitarias vigentes en el país, con énfasis en la verificación del grado de avance en la implementación de la Política Farmacéutica Nacional.

Se realizaron los procesos de inscripción y autorización a los establecimientos farmacéuticos distribuidores de medicamentos tanto humanos como de uso veterinario. Se realizó visita de Asistencia Técnica a 29 Dirección Local de Salud, sobre aspectos relacionados con la gestión del ente territorial en lo relacionado con la apertura y funcionamiento de establecimientos farmacéuticos.

Se llevó a cabo Encuentro Regional sobre FARMACOVIGILANCIA con miras a crear las bases para el programa Seccional de Farmacovigilancia en Córdoba, en el cual asistieron los Directores Técnicos del Servicio Farmacéutico y Personal Asistencial de las IPS Públicas y las Privadas,

Se realizó capacitación en 29 municipios, sobre el Modelo de Gestión del servicio farmacéutico, con especial énfasis en los Protocolos y Guías de Adquisición, Almacenamiento y Distribución de Medicamentos, el cual fue dirigido al personal a cargo de los Servicios Farmacéuticos de las IPS, además se capacitó en cada municipio sobre: Prescripción de Medicamentos de Control Especial y Uso del Recetario Oficial; Manejo de carro de paro, Uso racional de Antibióticos, Manejo de los KITS: Obstétrico, Abuso Sexual, Derrame, Malaria, H1N1, dirigido al personal de salud de las IPS Públicas y Privadas.

Se realizaron conversatorios de sensibilización en los 30 municipios sobre la problemática relacionada con el desvío y utilización con fines recreativos y delictivos de las Sustancias y Medicamentos de Control Especial y Drogas de Síntesis en el departamento y se llevó a cabo capacitación sobre el uso racional y almacenamiento en el ámbito domiciliario, dirigido a la comunidad.

Se realizaron visitas de Acompañamiento a 5 ESEs de Mediana Complejidad del departamento: Montería (Hospital San Jerónimo), Cereté (Hospital San Diego), Lorica (Hospital San Vicente), Sahagún (Hospital San Juan) y Planeta Rica (Hospital San Nicolás), en la Implementación del Programa Institucional de Farmacovigilancia y se realizó un Diagnóstico sobre la situación del Servicio Farmacéutico en la institución respecto a las exigencias de la Normatividad Sanitaria para una ESE de Baja Complejidad.

3.2.3.2. Subprograma 2: Infraestructura en Salud

Indicador	Meta de producto del Plan 2016 -2019	Meta Programada 2017	Logro de la Meta con corte a 31 de Diciembre 2017	% de Logro 2017	Inversión y/o Gestión \$
Número de construcciones y adecuaciones de hospitales, CAMU y Centros de Salud realizados.	Construcción y adecuación de 5 infraestructura física de los servicios de salud en el departamento	3	3	100%	197.070.397.905
Número de vehículos móviles de salud dotados	Cuatro (4) vehículos móviles de salud para prestación de servicios de brigadas en las subregiones dotados	1	0	0	0

Avances: En la Vigencia 2017 el avance de la Construcción y adecuación de infraestructura en salud fue del 100%, de acuerdo a los proyectos inscritos en Banco de Proyecto, que se empezaron a ejecutar en esa vigencia y se encuentran en ejecución. Se realizó el mejoramiento de las instalaciones del Hospital San Jerónimo de Montería con una inversión de \$8.000.000.000, así mismo se continuó con la construcción de la Unidad Materno Infantil del Hospital San Jerónimo de Montería el cual aún se encuentra en ejecución, la inversión programada para este proyecto es de \$184.407.521.545.

De igual forma se realizó el Diseño del Hospital de Chinú con una inversión de \$500.000.000, y se encuentra en ejecución del mejoramiento de las instalaciones del Hospital de Cereté por \$6.000.000.000, así mismo el mejoramiento de las instalaciones del Laboratorio de Salud Pública por un monto de \$ 399.721.867 en ejecución y en el mes de diciembre de 2017 se inscribió en Banco de Proyecto la Construcción del Hospital de Chinú por un monto de \$12.254.654.493. Para Un total de Inversión en infraestructura en Salud, ejecutada, en ejecución y en proceso de contratación de \$197.070.397.905.

En lo referente a vehículos móviles de salud para prestación de servicios de brigadas en las subregiones, esta meta no tuvo avances y se tiene como reto alcanzar la meta en el 2018-2019, y gestionar recursos.

Retos que Persisten: Ejecutar el 100% de los proyectos en la vigencia 2018 y 2019.

3.3. Componente: Discapacidad e inclusión social

3.3.1. Programa 1. Población en situación de discapacidad

Meta de Resultado: 50% de la Política pública Departamental de discapacidad empoderada.

Indicador	Meta de resultado 2016-2019	Logro de la Meta con corte a 31 de diciembre de 2017	% de avance 2016-2017	Inversión 2017 \$
Porcentaje de avance del empoderamiento de la política pública departamental de discapacidad	50% de la Política pública Departamental de discapacidad empoderada.	30%	20%	56,781,333

3.3.1.1. Subprograma: 1. Política pública departamental para población en situación de discapacidad

Indicador	Meta de Producto 2016-2019	Meta Programada 2017	Logro de la Meta con corte a 31 de diciembre de 2017	% de avance de la meta 2017	% de avance 2016-2017	Inversión 2017 \$
Política pública departamental de discapacidad, formulada, aprobada y en implementación.	Una (1) política pública departamental de discapacidad, formulada, aprobada y en implementación.	1	0	0	0	0
Número de entidades territoriales asistidas para la formulación de su política pública municipal de discapacidad	30 entidades territoriales con asistencia técnica en la formulación de su política pública municipal de discapacidad.	10	10	100%	10%	
Número de municipios con la política pública	30 municipios con la Política pública departamental	10	0	0	0	0

Indicador	Meta de Producto 2016-2019	Meta Programada 2017	Logro de la Meta con corte a 31 de diciembre de 2017	% de avance de la meta 2017	% de avance 2016-2017	Inversión 2017 \$
departamental socializada.	de discapacidad, socializada.					
Porcentaje de soportes de apoyo o ayudas técnicas entregados a las personas con discapacidad en el departamento	30% fortalecido el banco de soportes de apoyo, o ayudas técnicas entregadas a personas con discapacidad del departamento	10%	0	0	0	0
Estrategia y/o articulación con el SENA para mejorar oportunidades laborales de personas en condición de discapacidad en el departamento, implementada.	Una estrategia o alianza con el SENA realizada, para mejorar oportunidades laborales de personas en condición de discapacidad en el departamento	1	1	100%	50%	26.821.333
Estrategia con la secretaria de Educación, para incentivar la inclusión educativa de personas con discapacidad en colegios y universidades implementada.	Una estrategia con la Secretaria de Educación, para incentivar la inclusión educativa de personas con discapacidad en colegios y universidades.	1	1	100%	0	0
Estrategia para garantizar el cumplimiento del derecho a la	Una estrategia para garantizar el cumplimiento del derecho a la	1	0	0	0	0

Indicador	Meta de Producto 2016-2019	Meta Programada 2017	Logro de la Meta con corte a 31 de diciembre de 2017	% de avance de la meta 2017	% de avance 2016-2017	Inversión 2017 \$
educación a las personas con discapacidad, mediante el uso de herramientas tecnológicas que fortalezcan la inclusión educativa implementada.	educación a las personas con discapacidad, mediante el uso de herramientas tecnológicas que fortalezcan la inclusión educativa					
Estrategia y/o proyecto con el SENA y Oficina de TIC para mejorar oportunidades laborales de personas en condición de discapacidad en el departamento, mediante el uso de herramientas tecnológicas implementada.	Una estrategia y/o proyecto con el SENA y oficina TIC para mejorar oportunidades laborales de personas en condición de discapacidad en el departamento, mediante el uso de herramientas tecnológicas.	1	1	100%	50	961,092,615 Coof. Nación
Convenio, programa y/o estrategia con INDEPORTES para fomentar y desarrollar la inclusión de población con discapacidad en educación física, recreación, actividad física y deporte realizado.	Un convenio, programa y/o estrategia con INDEPORTES para fomentar y desarrollar la inclusión de población con discapacidad en educación física, recreación, actividad física y deportes.	1	1	100%	50%	29.960.000

Avances: El componente Discapacidad, alcanzó el avance del 72,13% de la eficacia operativa o metas físicas de producto proyectadas para el 2017, con eficiencia presupuestal o inversión del 23.62% con respecto a los recursos programados en la vigencia 2017 en el plan plurianual de inversiones.

Dificultades: No se asignaron recursos para el cumplimiento de las metas.

Retos que persisten: Alcanzar las metas del cuatrienio y gestionar la asignación de recursos en las dos vigencias que hacen falta.

3.4. Componente. Empleo

3.4.1 Programa 1. Oportunidades de Empleo

3.4.1.1 Subprograma 1: Promoción empresarial

Indicador	Meta del Plan 2017	Logro de la meta con corte a 31 de diciembre	% de Avance	Inversión y/o Gestión
Número de acciones de coordinación Institucional e implementadas con la Comisión Regional de Competitividad, Consejo Mipymes, Red De Emprendimiento y consejo Departamental de protección del consumidor	18	18	100%	\$ 38.000.000 y Bienes y servicios profesionales.
Numero De Ferias Mipymes y/o rueda de negocio	1	1	100%	19.200.000 y Bienes y servicios
Organizaciones rurales con Uso de TIC's aplicando a medios de producción agropecuaria	2	0	0	0

La Gobernación de Córdoba a través de la Secretaría De Desarrollo Económico y Agroindustrial coordinó 39 acciones con la comisión regional de Competitividad CRC, consejo Mipymes, Red de emprendimiento y reuniones con el consejo Departamental de protección al consumidor Así: CRC: 8 reuniones , Consejo Mipymes: 18 reuniones y se enviaron 5 informe del consejo Mipymes al Ministerio de Comercio; Red de Emprendimiento: 7 reuniones, Consejo Departamental de protección al consumidor: 2 reuniones

Se realizó y apoyó una Rueda de negocios para pequeños productores agropecuarios del Departamento de Córdoba en el marco de la Feria Ganadera 2017; Organizada por Ejército Nacional y Gobernación.

3.4.1.2 Subprograma 2: Asociatividad Empresarial para el Empleo

Indicador	Meta del Plan 2017	Logro de la meta con corte a 31 de diciembre	% de Avance	Inversión y/o Gestión
Número de MIPYMES asesoradas.	5	5	100%	\$ 38.000.000 y bienes y servicios
Número De Organizaciones Creadas y/o fortalecidas	5	8	100%	\$ 289.999.990

La Secretaria de Desarrollo Económico y Agroindustrial de la Gobernación de Córdoba; asesoró el fortalecimiento y creación de cinco (5) organizaciones de productores agropecuarios en los Municipios Chinú, Sahagún, Montería, Cereté y Pueblo nuevo; beneficiándose alrededor de Cien (100) pequeños productores de diferentes líneas productivas.

La Gobernación de Córdoba a través de la Secretaría de Desarrollo Económico Apoyo a la creación y/o fortalecimiento de organizaciones rurales en los Municipios de Montería, San Carlos, Loricá, Cotorra, San Bernardo del Viento, Tierralta y Pueblo Nuevo en el Departamento de Córdoba, por un valor de \$ 289.999.990 donde se benefician a 260 familias de pequeños productores a través de capacitación y asesorías en Asociatividad para la competitividad, Legalización de organizaciones, Gestión Empresarial, Fortalecimiento en aspectos Técnicos; Administrativos, Planeación, Financiero y contable; además la Organización creada y/o existente se benefició con capital semilla consistente en equipos y/o insumos para el fortalecimiento o puesta en marcha de su plan de Negocio.

- Asociación de empresas piscícolas del Caribe ASEPCAR en el Municipio de Montería - Línea productiva piscicultura.
- Comunidad el recreo en el municipio de San Carlos – Línea productiva Pollo de engorde.
- Asociación de pescadores del Barrio San Gabriel del Municipio de Loricá- Línea productiva piscicultura.
- Asociación de piscicultores de san Roque APISAN Municipio de Cotorra Línea productiva piscicultura - Línea productiva piscicultura
- Asociación Comunitaria para el Desarrollo Agropecuario y económico de la Culebra - Municipio de Cotorra - Línea productiva Maíz
- Asociación de productores de José Manuel Altamira Municipio de san Bernardo del viento - Línea productiva Pollo de engorde.

- Asociación de Campesinos del alto Sinú ASODECAS Municipio de Tierralta - Línea productiva Arroz.
- Asociación de Mujeres Campesinas Emprendedoras de la Magdalena Municipio de Pueblo Nuevo - Línea productiva piscicultura



Molino de arroz entregado a ASODECAS



Asociación de pescadores de Lorica

3.4.1.3 Subprograma 3: Crédito para el Empleo productivo

Indicador	Meta del Plan 2017	Logro de la meta con corte a 31 de diciembre de 2017	% de Avance	Inversión y/o Gestión
Número De Créditos Avalados	300	16	0	Dpto. \$ 143.600.000 y \$1.580.000.000 gestión

La Gobernación de Córdoba gestionó y firmó un convenio con el Banco Agrario de Colombia como apalancamiento financiero para garantizar el acceso a créditos de los productores del sector primario en el Departamento de Córdoba; con este proyecto se gestionaron más de \$ 1.580.000.000 en la primera fase con un aporte de garantía del Departamento de \$ 110.000.000 y en bienes y servicios profesionales \$ 33.600.000; que beneficiaron a pequeños productores agropecuarios del

Departamento en diferentes líneas productivas. Se aprobó el manual operativo, se hicieron tres (3) brigadas de crédito, se presentaron al Banco Agrario 86 cliente y se expidieron 16 avales de crédito.

3.4.1.4 Subprograma 4: Empleo para la Mujer

Indicador	Meta del Plan 2017	Logro de la meta con corte a 31 de diciembre	% de Avance	Inversión y/o Gestión
Número de mujeres capacitadas mediante cursos cortos no formales	2.000	2.000	100%	Bienes y servicios
Unidades productivas de mujeres rurales fortalecidas	1	0	0	0

La Administración Departamental A Través De La Secretaria De Mujer Y Género Y Desarrollo Social con el proyecto Casa de la Mujer apoyó las capacitaciones en educación informal de las Mujeres cordobesa en diferentes cursos cortos para la generación y fomento del autoempleo en la mujer. Los cursos en los cuales se capacitaron a las mujeres son: Alta costura, accesorios embera, belleza básica, belleza complementaria, bordado y crochet, contabilidad básica, cosmetología básica, cosmetología complementaria, cuidado de manos y pie, decoración de sandalias, decoración navideña, desarrollo de modas, decoración de fiestas, elaboración de bolsos, informática avanzada, informática básica, lengua de Sena, maquillaje profesional, masajes reductores, Modistería básica, panadería, pintura en óleo, porcelanacrón, ropa deportiva, ropa infantil y sastrería. Para el año 2017 se capacitaron 2.000 mujeres de todo el departamento de Córdoba, lo que permite avanzar en el proceso de implementación de las políticas para alcanzar un desarrollo sostenible teniendo presente las diferencias existentes entre hombres y mujeres en el campo del trabajo, la pobreza, la vida familiar y publica, mediante la inclusión de la mujer en estos proyectos.

3.4.2. Programa 2: Política de Trabajo Decente

3.4.2.1 Subprograma 1: Promoción y Articulación del trabajo Decente

Indicador	Meta del Plan 2017	Logro de la meta con corte a 31 de diciembre	% de Avance	Inversión y/o Gestión
Número de municipios apoyados en la adopción de la política pública de trabajo decente.	5	0	0	0

Dificultades: Pese a la programación de la meta no se logró la divulgación de la política pública del trabajo decente en los municipios, debido a dificultades administrativas y presupuestales.

Retos que Persisten: Gestionar recursos para alcanzar la meta del cuatrienio en los dos años de gobierno faltantes.

3.5. Componente: Mujer y Género.

3.5.1. Programa 1.Derechos de Género y derechos humanos para mujeres

Objetivos: Desarrollar estrategias de difusión, empoderamiento, apoyo e implementación de la política pública departamental diferencial de mujer y género, en el departamento de Córdoba.

Meta de Resultado:

Indicador	Meta de resultado 2016-2019	Logro de la Meta con corte a 31 de diciembre de 2017	% de avance 2016-2017	Inversión 2017 \$
Porcentaje de avance en la implementación y Desarrollo de la Política Pública Departamental y diferencial de mujer y Género.	50% de la política pública departamental diferencial de mujer en el departamento, difundida, apoyada, implementada y empoderada.	30%	20%	1.778.858.999

Avances: Cabe destacar que la política pública departamental diferencial de mujer en el departamento, es una política de mediano plazo 2014-2023, la cual se viene desarrollando progresivamente, alcanzando los logros institucionales de las metas propuestas, logrando un avance del 20% acorde con el valor programado y con una inversión de \$1.778.858.999 en la vigencia 2017.

Dificultades: A pesar que se viene trabajando articuladamente con los municipios en la implementación y desarrollo de la Política Pública de Mujer y Género, no se cuenta con los recursos económicos suficientes para avanzar a un mayor ritmo y beneficiar a más mujeres en el departamento.

Soluciones: Se han adelantado gestiones ante la secretaría de Hacienda Departamental, para conseguir mayores recursos económicos y ante entidades e instituciones buscando intersectorialmente avanzar en el contenido programático de la Política.

Retos Que Persisten: Adelantar gestiones ante organismos internacionales para aumentar los recursos que permitan cumplir con las metas programadas.

3.5.1.1. Subprograma: 1. Fortalecimiento y empoderamiento de instancias, autoridades y leyes, en los derechos de las mujeres.

Indicador	Meta de Producto 2016-2019	Meta Programada 2017	Logro de la Meta con corte a 31 de diciembre de 2017	% de avance de la meta 2017	% de avance 2016-2017	Inversión 2017 \$
Número de asesorías técnicas sobre las políticas de equidad de género y participación de la mujer en los municipios del Departamento.	30 municipios asesorados	7 municipios asesorados	10 municipios asesorados	142.8%	50%	\$32.066.666

Proyecto: Capacitación técnica y asesorías sobre las políticas de equidad de género y participación de la mujer en el departamento de Córdoba. Con este proyecto se han beneficiado 200 funcionarios(as) de 10 alcaldías municipales, el nivel de cumplimiento de esta meta fue del 142.8%, lográndose superar la meta de 7 asesorías técnicas sobre las políticas de equidad, de género y participación de la mujer en los municipios de Montería, Cereté, Loricá, San Pelayo, Cotorra, San Carlos, Pueblo Nuevo, Canalete, Los Córdoba y Planeta Rica; con una inversión de \$32.066.666.



Indicador	Meta de Producto 2016-2019	Meta Programada 2017	Logro de la Meta con corte a 31 de diciembre de 2017	% de avance de la meta 2017	% de avance 2016-2017	Inversión 2017 \$
Número de jornadas institucionales con la celebración del 31 de mayo como día de la mujer cordobesa	3 jornadas	1 jornada	1 jornada realizada	100%	33.3%	\$49.300.000

Proyecto: Desarrollar jornada institucional para promover los derechos y garantías de las mujeres en el marco de la celebración del día de la mujer cordobesa. Este proyecto se ejecutó en el 100%, beneficiándose a las mujeres del departamento y, específicamente el municipio de Montería y áreas circunvecinas, con una inversión de \$49.300.000.

El avance de este meta 2016-2017 es de un 33.3 %



Indicador	Meta de Producto 2016-2019	Meta Programada 2017	Logro de la Meta con corte a 31 de diciembre de 2017	% de avance de la meta 2017	% de avance 2016-2017	Inversión 2017 \$
Número de jornadas institucionales para prevenir la violencia contra la mujer sus derechos y garantías	4 jornadas	1 jornada	1 jornada realizada	100%	25%	\$52.493.333

Proyecto: Desarrollar una jornada institucional para prevenir la violencia contra la mujer y divulgar sus derechos y garantías en el departamento. Este proyecto se ejecutó en el 100%, beneficiándose

a 1.000 mujeres del municipio de Montería y áreas circunvecinas, con una inversión de \$52.493.333. Cabe anotar que el porcentaje de avance de 2016-2017 es del 25%.

3.5.1.2. Subprograma 2. Fortalecimiento al Programa Social “Casa de la Mujer”

Avances: A través del desarrollo de proyecto y acciones gestionadas en este subprograma se pudieron alcanzar metas propuestas para la vigencia 2017.

Indicador	Meta de Producto 2016-2019	Meta Programada 2017	Logro de la Meta con corte a 31 de diciembre de 2017	% de avance de la meta 2017	% de avance 2016-2017	Inversión 2017 \$
Número de municipios asesorados para la conformación del programa Casa de la Mujer	30 municipios asesorados	7 municipios	7	100%	100%	\$1.644.999

Proyecto: Fortalecimiento al programa casa de la mujer a través de capacitaciones no formales para el trabajo y el desarrollo humano en los municipios de Montería, Loricá, Sahagún, Tierralta y Ciénaga de Oro. Se alcanzó la meta del 100% beneficiándose 9.106 mujeres, las cuales fueron certificadas durante los dos (2) ciclos de la vigencia de 2017 en los cinco municipios mencionados del departamento, con una inversión de **\$1.644.999.000**. Es importante mencionar que el programa casa de la mujer se viene adelantando en los siete municipios con gratuidad total a las mujeres que participan en los diferentes cursos de educación para el trabajo y el desarrollo humano.

3.5.1.3. Subprograma 3. Formalización de la Oferta y Demanda Económica de Las Mujeres.

Retos que Persisten: Para este subprograma aspiramos articular con la Secretaría de Desarrollo Económico proyectos y productos que apunten a mejorar la situación de la mujer rural del Departamento.

Del mismo modo para cumplir las metas programadas, se hace necesario, gestión de recursos, diagnosticar y focalizar nuevas problemática y diversificar las estrategias que conducen a las soluciones.

Otras Acciones Desarrolladas Por La Secretaria

Con el propósito de implementar y cumplir con las metas establecidas en el Plan de Desarrollo se adelantado las siguientes gestiones y actividades que no han demandado recursos de inversión.

En articulación con la alta consejería presidencial para la equidad de la mujer, se escogieron las 3 mujeres que fueron postuladas para participar en la instancia especial para verificar la implementación de los acuerdos finales en el tema de género, a nivel nacional cada departamento presentó 3 candidatas, de las cuales se escogerán las 7 miembros que conformaran dicha instancia. Esta actividad se realizó el 9 de mayo de 2017.



El 17 de mayo de 2017 se realizó socialización del maletín divulgador, en el que participaron las comisarías de familia y las gestoras sociales de municipios, con el fin de dar herramientas para disminuir los índices de violencia contra la mujer.



El 24 y 25 de mayo de 2017 en articulación con la Alta Consejería Presidencial Para La Equidad De La Mujer, la OIM y la alcaldía de Montería se realizó taller sobre nuevas masculinidades en los municipios de montería y cerete, en el cual participaron funcionarios públicos y miembros de la comunidad, con el fin de buscar un cambio en nuestro comportamiento y logremos igualdad entre hombres y mujeres



En articulación con la Alta Consejería Presidencial Para La Equidad De La Mujer, se realizó visita a las mujeres ROM, en las kumpainas ubicadas en los municipios de Sahagún y San Pelayo, para socializar los lineamientos de equidad de género y participación de la mujer.

El 1 de junio de 2017 en articulación con la Alta Consejería Presidencial para la Equidad de la Mujer y la OIM, se realizó la socialización de la estrategia “sello equipares”, donde participaron

empresarios de Córdoba, funcionarios públicos y organizaciones de mujeres, con el fin de hacer una sensibilización, ya que al momento de contratar, deben tener oportunidades por igualdad de género.



En articulación con la defensoría del pueblo se realizaron talleres de prevención de violencia en contra de la mujer a los estudiantes de grado 9, 10 y 11, de la institución educativa santa rosa de lima del municipio de Montería.



Promoción y divulgación de la Ley 1257 de 2008 en diferentes en los municipios ((Montería, Loricá, Sahagún, Tierralta); y en la zona rural del municipio de Planeta Rica, con estudiantes del programa de la Casa de la Mujer.



En coordinación con la OIM se realizó capacitación a funcionarios públicos frente a la responsabilidad de cada institución en caso de situaciones de violencia sexual indicándole la ruta a seguir en la atención de cada caso.



Graduación Casa De La Mujer; En esta ceremonia se graduaron 9.106 Mujeres en diferentes artes u oficios, esta actividad se realizó en coliseo Miguel Happy Lora, con el fin de mejorar las condiciones socio-económica de las mujeres del departamento.



3.6. Componente. Envejecimiento y Vejez

Objetivo: Desarrollar estrategias de difusión, empoderamiento, apoyo e implementación de la política pública departamental diferencial de envejecimiento y vejez en el departamento de Córdoba.

Meta de Resultado:

Indicador	Meta de resultado 2016-2019	Logro de la Meta con corte a 31 de diciembre de 2017	% de avance 2016-2017	Inversión 2017 \$
Porcentaje de avance en la implementación y desarrollo de la Política Pública Departamental diferencial de Envejecimiento y Vejez.	50% de la política pública departamental diferencial de Envejecimiento y Vejez, con empoderamiento institucional en beneficio de las personas mayores.	30%	20%	3.471.204.381

Avances: Cabe destacar que la política pública departamental diferencial de Envejecimiento y Vejez en el Departamento, es también una política de mediano plazo 2014-2023, la cual se viene desarrollando progresivamente, alcanzándose los logros institucionales de las metas propuestas, lográndose un avance del 20% acorde con el valor programado y con una inversión de \$3.471.204.381 en la vigencia 2017.

Dificultades: A pesar que se viene trabajando articuladamente con los municipios en la implementación y desarrollo de la Política Pública de Envejecimiento y Vejez, el factor económico no permite ampliar la cobertura para atender integralmente a un mayor número de personas mayores.

Soluciones: gestión ante entidades nacionales e internaciones para la consecución de recursos económicos que permitan beneficiar a un mayor número de personas mayores en el departamento de Córdoba.

3.6.1. Programa 1. Atención integral a adultos mayores

3.6.1.1. Subprograma: 1. Centros de vida y bienestar

Indicador	Meta de Producto 2016-2019	Meta Programada 2017	Logro de la Meta con corte a 31 de diciembre de 2017	% de avance de la meta 2017	% de avance 2016-2017	Inversión 2017 \$
Número Centro de vida y de bienestar de las personas mayores e indigentes en el Departamento.	8 Centros de vida y de bienestar	8 Centros de vida y de bienestar	10 Centros de vida y de bienestar	125%	50%	\$3.383.504.300

Avances: A través del desarrollo de proyectos y acciones gestionadas de los diferentes subprogramas se pudieron alcanzar las metas de producto para la vigencia 2017.

Proyecto: Fortalecimiento a los Centros de vida y/o de Bienestar de las personas mayores e indigentes del departamento. Se superó la meta del 100%, alcanzándose 125% como avance de la meta 2017, lográndose beneficiar a más de mil (1.000) personas mayores en el departamento, pertenecientes a los Centro de vida y Centros de bienestar, de los municipios de Buenavista, Planeta Rica, Chinú, Ciénaga de Oro, San Carlos, Los Córdoba, Valencia, Tierralta, Moñitos y San José de Uré; con una inversión de aproximadamente \$3.383.504.300



3.6.1.2. Subprograma 2.Promoción social

Indicador	Meta de Producto 2016-2019	Meta Programada 2017	Logro de la Meta con corte a 31 de diciembre de 2017	% de avance de la meta 2017	% de avance 2016-2017	Inversión 2017 \$
Número de acciones para promocionar y divulgar los derechos de las personas mayores en los municipios del Departamento	30 acciones	7 acciones	7 acciones	100%	50%	\$42.000.000

Avances: A través del desarrollo de los diferentes proyectos y acciones gestionadas del subprograma se pudo alcanzar las metas de producto para la vigencia 2017.

Proyecto: Capacitación y sensibilización en los municipios para dar a conocer la Ley de Vejez y envejecimiento en el Departamento de Córdoba. Con este proyecto se beneficiaron las personas mayores de los municipios de Ciénaga de Oro, Los Córdoba, Chinú, Planeta Rica, Pueblo Nuevo, Sahagún, San José de Uré y Valencia. Inversión \$42.000.000

3.6.1.3. Subprograma 3.Nuevo Comienzo, un nuevo motivo para vivir

Indicador	Meta de Producto 2016-2019	Meta Programada 2017	Logro de la Meta con corte a 31 de diciembre de 2017	% de avance de la meta 2017	% de avance 2016-2017	Inversión 2017 \$
Número de encuentros departamentales y municipales para rescatar los valores culturales y la expresión artística del adulto mayor	4 encuentros	1 encuentro	1 encuentro	100%	50%	\$45.700.000

Proyecto: Encuentros Departamentales y Nacional, para rescatar los valores culturales, recreativos y la expresión artística de las personas mayores en el departamento de Córdoba. Este proyecto tuvo un grado de avance de 100% beneficiándose de manera directa 600 personas mayores, representantes de los municipios y subregiones del Departamento; cabe destacar que durante la presente vigencia se escogió como sede del encuentro nacional el departamento de San Andrés Islas.

La convocatoria realizada para el desarrollo del proyecto en mención, buscó la participación del mayor número posible de personas mayores para que participaran en el encuentro departamental y posteriormente al encuentro nacional, el proyecto propende el rescate de los valores culturales, recreativos y la expresión artística de las personas mayores en el departamento, con una inversión de **\$45.700.000**



3.6.1.4. Subprograma 4. Seguridad alimentaria, derecho de adultos mayores, a la vida.

En este subprograma se ha logrado prestar atención integral y seguridad alimentaria a las personas mayores a través de los diferentes centros vida y centros de bienestar, beneficiándose más de mil (1000) personas mayores

3.7. Componente. Vivienda con entorno social y saludable para los cordobeses.

3.7.1. Programa 1. Acceso a la Vivienda Digna para los Cordobeses.

Objetivo: Reducir el déficit cuantitativo y cualitativo habitacional en el Departamento de Córdoba en un 3.5%, a través de acciones articuladas con las Entidades del Orden Nacional, gestionando proyectos de vivienda de interés social urbanos y rurales y aunando esfuerzos con los Entes Territoriales Municipales, en pro de beneficiar a la población vulnerable, desplazada por la violencia, damnificados por desastres naturales, población ubicada en zonas de alto riesgo, personas en situación de discapacidad, mujeres y hombres cabeza de hogar, adultos mayores, población afrocolombiana e indígena entre otros y otorgando incentivos para personas que resalten el nombre del Departamento en el campo del deporte, la cultura y el periodismo en el ámbito nacional e internacional.

Meta de Resultado: Reducir el déficit habitacional en un 3.5% en el Departamento de Córdoba.

Indicador	Meta de Resultado 2016-2019	Meta programada para el 2017	Logro de la Meta con corte a 31 de diciembre de 2017	Porcentaje de avance de la meta 2017	Porcentaje de avance de la meta 2016-2017	Inversión 2017
Acceso a la vivienda digna para los cordobeses	Reducir el déficit habitacional en un 3.5% en el Departamento de Córdoba.	0.3%	0.1%	60%	20%	\$2.633.490.030

3.7.1.1. Subprograma 1. Mejoramiento de Vivienda Urbana y Rural

Objetivo: A través de la ejecución de este subprograma se busca atender a la población en situación de pobreza extrema dentro de la dimensión de Habitabilidad realizando proyectos de mejoramiento cuyos objetivos principales son:

- Mitigar las necesidades inmediatas básicas habitacionales del Departamento de Córdoba
- Garantizar que los hogares beneficiarios del proyecto cuenten con:

Un espacio dotado adecuadamente para la prestación de servicios de aseo personal, general y disposición de residuos. – Un espacio adecuado para la disposición y preparación de alimentos. – Espacios adecuados que eviten condiciones de hacinamiento. – Pisos en buen estado y contruidos en materiales adecuados. – Cubierta en buen estado y en materiales adecuados que garanticen protección ante las condiciones climáticas. – Condiciones de habitabilidad que guarden consonancia

con los aspectos socioculturales propios de su entorno. – Adecuaciones especiales, que garanticen la movilidad de personas con discapacidad en movilidad reducida.

Indicador	Meta de Producto 2016-2019	Meta programada para el 2017	Logro de la Meta con corte a 31 de diciembre de 2017	Porcentaje de avance de la meta 2017	Porcentaje de avance de la meta 2016-2017	Inversión 2017
Número de familias en situación de pobreza extrema beneficiadas con subsidio de mejoramiento de vivienda (construcción de pisos)	61947	19900	0	0%	0%	\$0
Número de familias en situación de pobreza extrema beneficiadas con subsidios de mejoramiento de vivienda (hacinamiento)	42118	15000	0	0%	0%	
Número de familias en situación de pobreza extrema beneficiadas con subsidios de mejoramiento de vivienda (Materiales adecuados de la vivienda)	70525	24966	0	0%	0%	

Gestiones realizadas:

En el 2017 se radicó ante el Ministerio de Agricultura y Desarrollo Rural un Proyecto de Mejoramiento de Vivienda Rural y Saneamiento Básico en sitio propio para el Municipio de Tierralta, para lo cual solicitamos que en la distribución departamental del presupuesto y la distribución y priorización municipal de los recursos que se transfieren anualmente al Banco Agrario de Colombia S.A. para el programa de Vivienda de Interés Social Rural, se asignen a través de la Bolsa Nacional de Mejoramiento cuarenta (40) Subsidios Familiares de Vivienda de Interés Social Rural -SFVISR al Departamento de Córdoba y de esta manera minimizar el déficit de vivienda rural existente en este Municipio.

El Municipio de Tierralta cuenta con un alto déficit de vivienda, según cifras del DANE existe un déficit cualitativo de vivienda de un 69,4% y un déficit cuantitativo de 14,3%. Estos indicadores reflejan la gran problemática que vive el municipio teniendo en cuenta el número de personas en

situación de vulnerabilidad (víctimas y en extrema pobreza) que habitan en éste. A la fecha no hemos obtenido respuesta alguna por parte de dicha cartera.

3.7.1.2. Subprograma 2. Promoción de programas de vivienda

Objetivo: Asesorar a la comunidad cordobesa en relación con los trámites y procedimientos que deben adelantar ante el Ministerio de Vivienda, Ciudad y Territorio para que le sean asignados subsidios familiares de vivienda que le permitan acceder a una vivienda digna, dependiendo de las condiciones y capacidad económica del interesado.

Indicador	Meta de Producto 2016-2019	Meta programada para el 2017	Logro de la Meta con corte a 31 de diciembre de 2017	Porcentaje de avance de la meta 2017	Porcentaje de avance de la meta 2016-2017	Inversión 2017
Número de campañas de promoción y talleres de socialización de programas de vivienda realizadas	Cuatro (4)	Una (1)	1	100%	50%	\$0
Porcentaje de subsidios de vivienda de interés social urbana y rural gestionados	50%	10%	10%	100%	50%	\$0

3.7.1.3. Subprograma 3. Vivienda de Interés prioritario para ahorradores (VIPA)

Objetivo: Asesorar a la comunidad cordobesa en relación con los trámites y procedimientos que deben adelantar ante el Ministerio de Vivienda, Ciudad y Territorio para ser potenciales beneficiarios del programa VIPA. Este programa de vivienda es liderado por el Gobierno Nacional a través del Ministerio de Vivienda, Ciudad y territorio y está dirigido a hogares con ingresos de hasta dos (2) salarios mínimos mensuales, que deseen adquirir una vivienda nueva urbana de hasta 70 smmlv.

Indicador	Meta de Producto 2016-2019	Meta programada para el 2017	Logro de la Meta con corte a 31 de diciembre de 2017	Porcentaje de avance de la meta 2017	Porcentaje de avance de la meta 2016-2017	Inversión 2017
Porcentaje de solicitudes en	100%	25%	25%	100%	50%	

Indicador	Meta de Producto 2016-2019	Meta programada para el 2017	Logro de la Meta con corte a 31 de diciembre de 2017	Porcentaje de avance de la meta 2017	Porcentaje de avance de la meta 2016-2017	Inversión 2017
gestión de subsidios de proyectos de vivienda de interés prioritario asesorados.						\$0
Número de soluciones de vivienda de interés social en Villa Melisa, Pénjamo, El Milagro, Villa Pineda y Vereda Tropical entregadas	938	257	357	100%	50%	\$2.324.228.250

Gestiones realizadas:

Urbanización Villa Melisa-Municipio De Montería:

En el año 2017 se entregaron 357 viviendas de interés social dentro del proyecto denominado Urbanización Villa melisa, ubicado en el Municipio de Montería.

Para la construcción de estas 357 viviendas, la Gobernación de Córdoba realizó un complemento al valor de los subsidios asignados por Fonvivienda, por valor global Dos Mil Cuatrocientos Cuarenta Y Nueve Millones Setecientos Noventa Y Ocho Mil Ochocientos Cincuenta Pesos Mcte (\$2.449.798.850), según se detalla a continuación:

Modificadorio No.13 Del 16 De Diciembre De 2016

N° Subsidios	Año de Asignación	Valor Subsidio Asignado Por Fonvivienda	Valor Unitario – Complemento Al Subsidio Gobernación de Córdoba	Valor Total- Complemento Al Subsidio Gobernación de Córdoba
107	2016	\$11.783.200	\$5.516.800	\$590.297.600
Valor Total Complemento Al				

N° Subsidios	Año de Asignación	Valor Subsidio Asignado Por Fonvivienda	Valor Unitario – Complemento Al Subsidio Gobernación de Córdoba	Valor Total- Complemento Al Subsidio Gobernación de Córdoba
Subsidio.....			\$590.297.600	

Modificadorio No.14 Del 22 De Mayo De 2017

N° Subsidios	Año de Asignación	Valor Subsidio Asignado Por Fonvivienda	Valor Unitario – Complemento Al Subsidio Gobernación de Córdoba	Valor Total- Complemento Al Subsidio Gobernación de Córdoba
250	2016 y 2017	\$11.783.200	\$7.438.005	\$1.859.501.250
Valor Total Complemento Al Subsidio.....			\$1.859.501.250	

Lo anterior, debido al aumento en los costos de mano de obra y materiales primarios como arena, agregados finos, agregados gruesos (cemento y hierro), entre otros, los cuales son prioritarios para la construcción de las viviendas.

Adicionalmente aportó la suma de **Cuatrocientos Veintinueve Millones Setecientos Cincuenta Y Siete Mil Novecientos Treinta Y Ocho Pesos Mcte (\$429.757.938)**, para amparar el pago de las obras de urbanismo (Acometidas Domiciliarias De Alcantarillado Y Acueducto) de la Urbanización Villa Melisa y la suma de **Treinta Y Cuatro Millones Novecientos Sesenta Y Nueve Mil Sesenta Y Dos Pesos Mcte (\$34.969.062)** para amparar el pago de la licencia urbanística de construcción en la modalidad de obra nueva para 239 viviendas de interés social en la Urbanización Villa Melisa.

Para el año 2018, se entregarán 431 viviendas en dos etapas. Actualmente están en ejecución 201 viviendas de la etapa IX que se entregarán en el mes de junio de la presente anualidad, para lo cual el Departamento aportó la suma de \$2.185. 480.887 con cargo al presupuesto de la vigencia 2018.

Urbanización Pénjamo y Villa Pineda-Municipio de Tierralta

En el año 2017 finalizaron las obras de construcción de 275 viviendas dentro de los proyectos denominados Urbanización Pénjamo y Villa Pineda, ubicados en el Municipio de Tierralta, cuya entrega se realizará en el mes de febrero del presente año.

3.7.1.4. Subprograma 4: Mi casa ya!!

Objetivo: Asesorar a la comunidad cordobesa en relación con los trámites y procedimientos que deben adelantar ante el Ministerio de Vivienda, Ciudad y Territorio para ser potenciales beneficiarios del programa Mi casa ya!! Este programa de vivienda es liderado por el Gobierno Nacional a través

del Ministerio de Vivienda, Ciudad y territorio y está orientado a facilitar la compra de vivienda a hogares con ingresos superiores a dos (2) y hasta cuatro (4) salarios mínimos mensuales.

Indicador	Meta de Producto 2016-2019	Meta programada para el 2017	Logro de la Meta con corte a 31 de diciembre de 2017	Porcentaje de avance de la meta 2017	Porcentaje de avance de la meta 2016-2017	Inversión 2017
Porcentaje de solicitudes en gestión para acceder al subsidio del programa Nacional Mi casa ya!! En las tres modalidades (Ahorradores, Cuota inicial y subsidio a la tasa) asesoradas	100%	25%	25%	100%	50%	\$0

3.7.1.5. Subprograma 5. Vivienda de Interés Social Rural

Objetivo: Apoyar la gestión de proyectos de vivienda de interés social rural con el objeto de facilitarle una solución de vivienda de interés social rural, sin cargo de restitución a la población vulnerable y en situación de desplazamiento.

Indicador	Meta de Producto 2016-2019	Meta programada para el 2017	Logro de la Meta con corte a 31 de diciembre de 2017	Porcentaje de avance de la meta 2017	Porcentaje de avance de la meta 2016-2017	Inversión 2017
Porcentaje de proyectos de vivienda de interés social rural gestionados	50%	25%	25%	100%	30%	\$0
Número de viviendas de interés social rural entregadas	120	35	48	100%	50%	\$0

Gestiones realizadas:

En el año 2017, la Dirección de Vivienda continuó con el desarrollo y gestión de los Proyectos de Vivienda de Interés Social Rural que datan del año 2013 denominados: **Dividivi y Sabanita de la Fuente, San Gabriel y Rivalencia y Sabanita de la Fuente Ubicados en el Municipio de Sahagún.**

Porcentaje de avance de obras a corte 31 de diciembre de 2017

Proyecto	Número De Viviendas Proyectadas	Número De Viviendas En Ejecución	Terminadas	Sin Ejecutar	% Avance
Dividivi Y Sabanita De La Fuente	43	24	10	9	51,10%
San Gabriel Y Rivalencia	46	31	8	7	52,88%
Sabanita De La Fuente	45		40	5	88.8%
Total Viviendas	134	55	58	21	

3.7.1.6. Subprograma 6. Vivienda para Cordobeses destacados

Objetivo: A través de este subprograma, la Administración Departamental entregará a título de donación, de forma gradual, nueve (9) viviendas a los personajes cordobeses que se destaquen en el área del deporte, el periodismo y la cultura, en el ámbito nacional e internacional.

Esta deferencia de la Administración Departamental, va encaminada a mejorar la calidad y condiciones de vida de estos personajes cordobeses que con su talento, esfuerzo y dedicación hacen que día a día el nombre de nuestro departamento llegue más alto, dejando una huella imborrable y determinante en la sociedad cordobesa.

Así mismo, con este estímulo se pretende premiar y reconocer a los personajes cordobeses que con sus logros hacen que nuestra sociedad avance positivamente en el sentido en que la voluntad y el esfuerzo por el trabajo dan grandes resultados. Su enorme firmeza y tenacidad y su capacidad para trascender son el ejemplo de estas y las nuevas generaciones.

Indicador	Meta de Producto 2016-2019	Meta programada para el 2017	Logro de la Meta con corte a 31 de diciembre de 2017	Porcentaje de avance de la meta 2017	Porcentaje de avance de la meta 2016-2017	Inversión 2017
Número de	Nueve (9)	Dos (2)	Una (1)	50%	20%	

Indicador	Meta de Producto 2016-2019	Meta programada para el 2017	Logro de la Meta con corte a 31 de diciembre de 2017	Porcentaje de avance de la meta 2017	Porcentaje de avance de la meta 2016-2017	Inversión 2017
viviendas donadas a deportistas, periodistas y actores y/o gestores culturales						\$48.261.780

Gestiones realizadas:

La Honorable Asamblea del Departamento de Córdoba, mediante Ordenanza No.16 de fecha 18 de agosto de 2016, facultó y autorizó al Gobernador del Departamento de Córdoba para realizar la entrega a título de donación de nueve (9) viviendas de interés social prioritario a Cordobeses que se destaquen en el área del deporte, el periodismo y la cultura, en el ámbito nacional e internacional, estableciendo los criterios de selección y escogencia y requisitos que deben cumplir las personas para acceder a este subsidio de vivienda, el cual en ningún caso podrá exceder de 70 SMMLV (Tope para viviendas tipo VIP-parágrafo 1 artículo 90 Ley 1753 de 2015-Plan Nacional de Desarrollo 2014-2018).

En tal orden, la Dirección Técnica de Vivienda en el año 2016, abrió una convocatoria pública a través de la página web de la entidad, en la que se postularon 2 personas destacadas en el campo del deporte, cumpliendo con los requisitos y condiciones fijadas en la referida ordenanza según se detalla a continuación:

Postulante Seleccionado	Cedula	Categoría	Ámbito
Liliana Palmera Bravo	22.732.932	Deportista	Internacional
Cesar Antonio Canchila Pérez	78.034.991	Deportista	Internacional

En el año 2017, mediante Escritura Pública No.2.323 de fecha 26 de julio de 2017 de la Notaría Tercera del Círculo de Montería, la Gobernación de Córdoba adquirió el inmueble identificado con Matrícula Inmobiliaria No.140-33077 por valor de \$48.261.780 identificado como Lote 7 de la Manzana 24 del Barrio Santa Fe de la Ciudad de Montería, el cual será adjudicado a la Deportista Liliana Palmera Bravo en el transcurso del presente mes.

El proceso de compra de la vivienda Al Deportista Cesar Antonio Canchila Pérez se encuentra en trámite ante la Unidad de Contratación.

3.7.1.7. Subprograma 7. Planes de vivienda de interés social

Objetivo: Gestionar recursos ante el Fondo Nacional de Vivienda a través de la Bolsa de Esfuerzo Territorial Departamental para desarrollar proyectos de vivienda encaminados a beneficiar a comunidades indígenas, afrocolombianas y población en situación de vulnerabilidad.

Indicador	Meta de Producto 2016-2019	Meta programada para el 2017	Logro de la Meta con corte a 31 de diciembre de 2017	Porcentaje de avance de la meta 2017	Porcentaje de avance de la meta 2016-2017	Inversión 2017
Número de convocatorias para planes de vivienda de interés social realizadas	Seis (6)	Dos (2)	0	0%	0%	\$139.500.000
Número de planes de vivienda de interés social gestionados.	Veinte (20)	Cuatro (4)	0	0%	0%	

Gestiones realizadas:

-Reasignación de 778 subsidios familiares de vivienda vencidos dentro del Proyecto VISP Urbanización Villa Melisa.

En el año 2015, el Ministerio de Vivienda, Ciudad y Territorio declaró el vencimiento de 778 subsidios familiares de vivienda asignados al Proyecto VISP Urbanización Villa Melisa a través de la Bolsa del Concurso de Esfuerzo Territorial Nacional, representados por hogares que se postularon como población vulnerable y en situación de desplazamiento.

Gracias a la gestión de los beneficiarios y de la Gobernación de Córdoba, mediante Sentencia T-526 del 27 de septiembre de 2016, la Honorable Corte Constitucional se pronunció, en sede de revisión, ordenando al Fondo Nacional de Vivienda y al Ministerio de Vivienda, Ciudad y Territorio la devolución o reasignación de todos los subsidios vencidos.

En atención a lo anterior, el Ministerio de Vivienda, Ciudad y Territorio y el Fondo Nacional de Vivienda desplegaron todas las gestiones necesarias para dar cumplimiento a la orden judicial proferida por la Corte Constitucional, solicitando al Ministerio de Hacienda y Crédito Público los recursos necesarios para realizar la asignación de los subsidios familiares de vivienda cuya vigencia fue prorrogada por vía judicial, expidiéndose para tal efecto las resoluciones que se relacionan a continuación:

Número y fecha de la Resolución	Número de subsidios reasignados
Resolución No.1701 del 13 de junio de 2016	55
Resolución No.1934 del 30 de junio de 2016	39
Resolución No.2285 del 1 de agosto de 2016	5

Número y fecha de la Resolución	Número de subsidios reasignados
Resolución No.2426 del 22 de agosto de 2016	6
Resolución No.3067 del 27 de septiembre de 2016	32
Resolución No.3249 del 11 de octubre de 2016	5
Resolución No.3379 del 1 de noviembre de 2016	5
Resolución No.3555 del 24 de noviembre de 2016	30
Resolución No.3833 del 27 de diciembre de 2016	2
Resolución No.3886 del 29 de diciembre de 2016	10
Resolución No.0103 del 9 de febrero de 2017	6
Resolución No.0286 del 15 de marzo de 2017	42
Resolución No.0288 del 15 de marzo de 2017	9
Resolución No.0287 del 15 de marzo de 2017	9
Resolución No.0289 del 15 de marzo de 2017	2
Resolución No.0378 del 31 de marzo de 2017	150
Resolución No.0379 del 31 de marzo de 2017	371
Total Subsidios Reasignados Vía Tutela Fonvivienda:778	

En ese orden, la Gobernación de Córdoba se encuentra adelantando todas las actuaciones administrativas y financieras necesarias para adjudicarles las viviendas a dichos beneficiarios en el menor tiempo posible.

De los 778 subsidios familiares de vivienda reasignados, en el año 2017 se ejecutaron y entregaron 357 viviendas, lo que nos deja un saldo de 421 viviendas pendientes por ejecutar y entregar para el año 2018, las cuales se ejecutarán y entregarán en dos etapas.

Actualmente están en ejecución 201 viviendas de la etapa IX, las cuales se entregaran en el mes de junio de la presente anualidad, para lo cual el Departamento aportó la suma de \$2.185. 480.887 con cargo al presupuesto de la vigencia 2018.

3.7.1.8. Subprograma 8. Titulación de predios

Objetivo: Esta iniciativa busca armonizar el Plan de Desarrollo Departamental con el Programa Nacional de Titulación que promueve el Gobierno Nacional a través del Ministerio de Vivienda, Ciudad y Territorio y tiene como propósito principal la vinculación al programa de los 30 Municipios del Departamento.

La titulación es un mecanismo ágil y expedito, que se encuentra regulado en la Ley 1001 de 2005 y su Decreto Reglamentario 4825 de 2011, en virtud del cual las Entidades Públicas a través de Resolución Administrativa transfieren la propiedad de sus predios fiscales urbanos ocupados

ilegalmente con vivienda de interés social a sus ocupantes, mediante la cesión a título gratuito, siempre y cuando la ocupación ilegal haya ocurrido con anterioridad al treinta (30) de noviembre de 2001. Dicho acto administrativo constituirá título de dominio y una vez inscrito en la Oficina de Registro de Instrumentos Públicos, será plena prueba de la propiedad.

Indicador	Meta de Producto 2016-2019	Meta programada para el 2017	Logro de la Meta con corte a 31 de diciembre de 2017	Porcentaje de avance de la meta 2017	Porcentaje de avance de la meta 2016-2017	Inversión 2017
Número de municipios vinculados al programa de titulación de predios de bienes fiscales.	13	3	1	40%	15%	\$0

Gestiones realizadas:

En el año 2017, el Departamento inició el proceso de titulación del predio denominado La Monta o Barrio 31 de Octubre, de propiedad del Departamento de Córdoba, ubicado en el Municipio de Chinú, adquirido según Escritura Pública No.886 del 2 de Noviembre de 1965 expedida por la Notaría Segunda del Círculo de Montería, identificado con Matricula Inmobiliaria No.146-0005477, con el cual se pretende legalizar el título de propiedad de 269 predios.

Para tal efecto, se presentó ante la Honorable Asamblea de Córdoba el respectivo proyecto de ordenanza, quien mediante Ordenanza No.20 del 22 de Diciembre de 2017, facultó y autorizó al Gobernador de Córdoba para adelantar el referido proceso de titulación respecto del predio La Monta.

3.7.1.9. Subprograma 9. Vivienda gratuita 2

Objetivo: El programa de las viviendas 100% subsidiadas nace como respuesta del Gobierno Nacional a la realidad de miles de hogares que viven en situación de extrema pobreza y, por lo tanto, no logran acceder a un crédito para obtener su vivienda por los mecanismos tradicionales que ofrece el mercado. Este programa pretende entregar 100 mil viviendas y tiene como objetivo central seguir avanzando en el cumplimiento de las metas del Gobierno de crear empleo y reducir la pobreza en Colombia.

En tal sentido la Gobernación de Córdoba servirá de articulador y apoyará a los municipios de Planeta Rica, Ciénaga de Oro, Sahagún, San Bernardo del Viento, La Apartada, Chinú y Tierralta, ante los Entes Territoriales Nacionales para que se realicen todos los procedimientos necesarios y entrega de requisitos faltantes para que se adjudiquen 2.710 subsidios de vivienda de interés social urbana.

Indicador	Meta de Producto 2016-2019	Meta programada para el 2017	Logro de la Meta con corte a 31 de diciembre de 2017	Porcentaje de avance de la meta 2017	Porcentaje de avance de la meta 2016-2017	Inversión 2017
Número de subsidios de Vivienda de Interés Social Gratuita gestionados.	2710	483	1828	100%	65%	\$0

Gestiones realizadas:

En el marco de esta iniciativa, el Departamento de Córdoba suscribió el Convenio Interadministrativo de Cooperación No.117 del 27 de junio de 2016 con el Fondo Nacional de Vivienda-Fonvivienda y El Municipio De Sahagún, con el fin de aunar esfuerzos para desarrollar el Proyecto de Vivienda de Interés Social denominado Carmen Alicia en el Municipio de Sahagún. Aportando recursos por valor de Doscientos Cuarenta Y Ocho Millones Ochocientos Noventa Y Un Mil Cuatrocientos Cincuenta Pesos M/Cte (\$248.891.450.00). Este proyecto beneficiará a 361 familias quienes se postularon como población vulnerable y en situación de desplazamiento forzado.

El constructor fue seleccionado mediante Acta de Comité Técnico No.45 celebrado el 11 de noviembre de 2016 y mediante Contrato de Diseño y Construcción de fecha 12 de diciembre de 2016, se estableció como ejecutor del proyecto a la sociedad Valores Y Contratos S.A.S. "Valorcon S.A." representada legalmente por Jaime Alfredo Massard Ballestas, con Nit 800.182.330-8.

En este orden, la Dirección de Vivienda durante el año 2017 realizó el respectivo seguimiento a este proyecto y velará por la correcta ejecución de los SFV asignados por parte de FONVIVIENDA, del desarrollo de la obra y de la entrega de las viviendas en los términos ofertados.

Así mismo, en el marco de este programa varios municipios del Departamento de Córdoba lograron suscribir Convenios Interadministrativos con el Fondo Nacional de Vivienda-FONVIVIENDA para el desarrollo de proyectos de vivienda de interés social según se detalla a continuación:

Nombre Del Proyecto	No De Viviendas A Ejecutar Y Entregar	Municipio	Población Beneficiada
Urbanización VIP Villa Juani	50	Cotorra	Vulnerable
Urbanización VIP San Luis	100	San Bernardo	Vulnerable
Urbanización VIP San Francisco	200	Chima	Vulnerable
Urbanización VIP Villa Danny	145	La Apartada	Vulnerable

Nombre Del Proyecto	No De Viviendas A Ejecutar Y Entregar	Municipio	Población Beneficiada
Urbanización VIP Carmen Alicia	361	Sahagún	Vulnerable
Urbanización VIP Villa Sultana	380	Ciénaga de oro	Vulnerable
Urbanización VIP Mogola Gómez	190	Tierralta	Vulnerable
Urbanización VIP Jorge Avilés	400	Chinú	Vulnerable
Total			1.828

3.7.1.10. Subprograma 10. Sistema de Información Departamental de Vivienda de Córdoba (SIDVIC)

Objetivo:

La Administración Departamental en atención a la corresponsabilidad que demanda el adelanto de proyectos y programas de vivienda prioritaria, en especial en cumplimiento de su competencia de planificar y promover el desarrollo local, de coordinar y complementar la acción municipal y servir de intermediarios entre la Nación y los municipios, debe ejercer la dirección y coordinación de los servicios y programas de vivienda de interés prioritario en el territorio.

En ese orden, con el fin de ejercer efectivamente la función de intermediación y coordinación de los programas de vivienda de interés prioritario de que trata el artículo 4 de la Ley 1537 de 2012, la Dirección de Vivienda este año creará e implementará un Sistema de Información Departamental de Vivienda de Córdoba (SIDVIC).

Esta iniciativa surge precisamente por el hecho de no tener actualizada y sistematizada la información referente a los planes y programas de vivienda que adelantan los diferentes municipios del departamento, a fin de efectuar el respectivo acompañamiento y asistencia técnica y realizar el seguimiento y control a los proyectos de manera periódica, impulsando a los municipios para que gestionen y ejecuten proyectos de vivienda con la consecución de recursos del orden territorial y nacional.

Indicador	Meta de Producto 2016-2019	Meta programada para el 2017	Logro de la Meta con corte a 31 de diciembre de 2017	Porcentaje de avance de la meta 2017	Porcentaje de avance de la meta 2016-2017	Inversión 2017
SIDVIC creado e implementado	Uno (1)	25%	25%	100%	30%	\$121.500.000

Gestiones realizadas:

En el año 2017 se consolidó la siguiente información:

Municipio	Nombre Del Proyecto	Ubicación	Numero De Soluciones Habitacionales	Etapas
Valencia	<ul style="list-style-type: none"> ➤ Proyecto de Vivienda de Interés Social Urbanización Las Marías ➤ Proyecto VISR –Dirección de Víctimas 	<ul style="list-style-type: none"> ➤ Zona Urbana ➤ Zona Rural 	<ul style="list-style-type: none"> ➤ 300 ➤ 106 	Formulado , Estructura do y en Gestión ➤ Formulado , Estructura do y Viabilizado
Chinú	<ul style="list-style-type: none"> ➤ Proyecto de Mejoramiento de Vivienda Urbana y Rural ➤ Proyecto VISR –Dirección de Víctimas ➤ Proyecto VISP – Fonvivienda 	<ul style="list-style-type: none"> ➤ Zona Urbana y Rural ➤ Zona Rural ➤ Zona Urbana 	<ul style="list-style-type: none"> ➤ 480 ➤ 100 ➤ 400 	<ul style="list-style-type: none"> ➤ Formulado y Estructura do ➤ Formulado y Estructura do ➤ Formulaci ón
Buenavista	Proyecto De Vivienda De Interés Social	Zona Urbana	300	Formulación
Sahagún	Proyecto De Vivienda De Interés Social Prioritario Urbanización Carmen Alicia-Fonvivienda-Gobernación De Córdoba	Zona Urbana	361	En Ejecución
San Antero	Proyectos De Mejoramiento De Vivienda Rural –Banco Agrario . Proyectos De Mejoramiento De Vivienda –Dps .	Zona Rural Zona Urbana	105 50 5 25	Todos En Ejecución

Municipio	Nombre Del Proyecto	Ubicación	Numero De Soluciones Habitacionales	Etapas
	Viviendas De Interés Social Rural –Ministerio De Agricultura Y La Anuc. Viviendas De Interés Social Rural –Incoder	Zona Rural Zona Rural		
Ayapel	Proyecto De Vivienda De Interés Social Urbanización Alicante – Fondo De Adaptación	Zona Urbana Y Rural	857	En Ejecución
Lorica	Proyecto De Vivienda De Interés Social Rural- Banco Agrario De Colombia	Zona Rural	30	Formulación
Planeta Rica	Proyecto De Vivienda De Interés Social Prioritario Urbanización Villa Claudia- Fonvivienda	Zona Urbana	198	Viabilizado
Puerto Escondido	Proyecto De Vivienda De Interés Social- Fondo Nacional De Adaptación. Proyecto De Mejoramiento De Vivienda Rural . Proyecto De Vivienda De Interés Social Rural- Fiduagraria. Proyecto De Vivienda De Interés Social Prioritario- Findeter.	<ul style="list-style-type: none"> ➤ Zona Urbana Y Rural ➤ Zona Rural ➤ Zona Rural ➤ Zona Urbana 	<ul style="list-style-type: none"> ➤ 24 ➤ 204 ➤ 87 ➤ 169 	<ul style="list-style-type: none"> ➤ En Ejecución ➤ En Ejecución ➤ En Estructuración ➤ Formulación
Chima	Proyecto De Vivienda De Interés Social Prioritario Urbanización San Francisco – Fonvivienda	Zona Urbana	200	Adjudicación
San Carlos	Proyecto De Vivienda De Interés Social Prioritario Urbanización El Remanso- Fonvivienda	Zona Urbana	200	Viabilizado

3.8. Componente. Servicios Públicos (Diferentes Aguas Potable Energía y Gas)

3.8.1. Programa 1. Servicios Públicos Con Equidad (Energía Y Gas)

Indicador de Resultado	Meta de Resultado Programada para el Cuatrienio	Meta de Resultado Alcanzada en el Cuatrienio (31/10/2017)
Porcentaje de municipios del departamento beneficiados con proyectos de aumento de cobertura de los servicios públicos	23%	3%

El nivel de cumplimiento de la meta del cuatrienio es bajo, por lo que se debe hacer un mayor esfuerzo en las vigencias restantes a fin de alcanzar el resultado esperado a final del periodo de gobierno.

El programa servicios públicos con equidad busca brindar solución a la falta de cobertura de los servicios de energía y gas en el departamento y se plantea alcanzar las coberturas reportadas a nivel nacional en el Plan Nacional de Desarrollo 2014-2018, en todos los territorios municipales buscando cerrar la brecha entre lo urbano y lo rural entendiendo la necesidad de mejorar la calidad de vida del conjunto de la población.

3.8.1.1. Subprograma 1. Aumento de la Cobertura con Equidad- (Energía y Gas)

Descripción Meta de Producto	Indicador	Meta del Plan 2017	Logro de la Meta 2017	% de avance	Meta Acumulada	Logro Acumulado	% de avance Acumulado	Inversión 2017
30 Km de redes eléctricas construidas	Número de Km de redes eléctricas construidas	6,00	0,00	0%	18,00	6,02	33%	\$ 0,00
2 proyectos apoyados en ampliación de cobertura de gas natural domiciliario	Número de proyectos de aumento de cobertura de gas natural domiciliario apoyados	0,00	0,00	N/A	0,00	0,00	N/A	\$ 0,00

30 Km de redes eléctricas construidas

Vigencia	Meta (Km)	Avance	Objeto	Inversión 2016
2015	8,6	100%	Ampliación de redes de distribución eléctrica en las veredas Madre Vieja, corregimiento de Los Morales, Parcelas de Chapinero, Las Lomas, y Nueva Platanera (sector Colegio) corregimiento de Villa Providencia municipio de Tierralta, departamento de Córdoba	
2016		100%	Formulación del plan de electrificación rural consistente en identificación, diseño y estructuración de proyectos en el corto y mediano plazo para el departamento de Córdoba.	\$ 487.919.053

En las vigencias 2016 y 2017 se construyeron 6,02 Km de redes eléctricas de los 18 Km programados, con los que se obtiene un nivel de cumplimiento acumulado del 33%. Con recursos de la vigencia 2016 se avanzó en la formulación del plan de electrificación rural consistente en la identificación, diseño y estructuración de proyectos en el corto y mediano plazo para el departamento de Córdoba, con el cual se podrá avanzar rápidamente en el logro de las metas propuestas para el cuatrienio. El bajo nivel de cumplimiento de la meta obedece a la eliminación de la Estampilla Pro electrificación Rural con la que se financiaban estas obras.

Con estos proyectos será posible proporcionar el servicio de energía eléctrica de manera adecuada y eficiente a las veredas mencionadas, trayendo consigo mejoras indiscutibles en la calidad de vida de las personas, podrán tener acceso a las nuevas tecnologías de las comunicaciones, y dejar de padecer las incomodidades y dificultades por no contar con este servicio.

La Meta de 2 proyectos apoyados en ampliación de cobertura de gas natural domiciliario, en la vigencia 2017 no hubo programación.

Reto que persiste: Gestionar recursos y realizar la ejecución de las metas en el 2018 y 2019.

3.9. Componente: Recreación, Deporte y Uso del Tiempo Libre

3.9.1. Programa 1. Recreación y Deporte Escolar, Social Comunitario y Actividad Física.

3.9.1.1. Subprograma1. Formación y Masificación Deportiva. (Juegos Supérate Intercolegiados)

Indicador	Meta del Plan 2017.	Logro de la Meta con corte a 31 de Diciembre	% de avance	Inversión y/o Gestión
Número de Estudiantes participantes en los Juegos Supérate Intercolegiados.	12.000 Estudiantes de las Instituciones educativas participantes en los Juegos Supérate Intercolegiados.	23.630 niños, niñas, adolescentes y jóvenes de la población Escolar que oscilan entre los 12 y 17 años de los 30 Municipios del Departamento de Córdoba, que participaron en la Final Departamental de los Juegos Supérate Intercolegiados.	100%	\$636.551.604

Los Juegos Supérate- Intercolegiados Nacionales, son un programa de política Nacional descentralizada, que permite la autonomía para que cada Departamento ajuste, regule y promueva los procesos que impulsen la práctica del Deporte en los Centros Educativos, de acuerdo a sus intereses y prioridades de las prácticas deportivas que están enmarcados en el plan nacional y departamental del deporte, con el propósito de contribuir a la formación total de los estudiantes, facilitándole condiciones de integración para el desarrollo de la práctica deportiva y fomento sociocultural de Colombia. Este programa comprende las siguientes fases: (Fase Intramural, Fase Municipal, Fase Departamental, Fase Zonal y Fase Nacional)



Evolución de Inscritos a los Juegos Intercolegiados por municipio

Municipio	Inscritos 2013	Inscritos 2014	Inscritos 2015	Inscritos 2016	Inscritos 2017
Ayapel	377	569	803	980	1076
Buenavista	382	434	525	324	354
Canalete	257	222	381	302	236
Cereté	1141	914	1400	1073	607
Chima	145	140	314	371	187
Chinú	578	663	829	482	412
Ciénaga De Oro	730	679	865	933	732
Cotorra	299	309	381	432	339
La Apartada	257	369	430	348	314
Lorica	700	820	1548	2068	1888
Los Cordobas	514	452	430	426	477

Municipio	Inscritos 2013	Inscritos 2014	Inscritos 2015	Inscritos 2016	Inscritos 2017
Momil	63	512	714	754	491
Moñitos	593	711	744	1163	894
Montelibano	283	813	793	945	636
Planeta Rica	311	480	714	870	882
Pueblo Nuevo	544	577	827	535	605
Puerto Escondido	215	231	242	424	473
Puerto Libertador	215	350	351	271	314
Purísima	155	408	563	418	486
Sahagún	761	887	991	1573	1202
San Andrés	321	337	430	324	455
San Antero	687	571	692	903	1514
San Bernardo	410	789	968	1302	1521
San Carlos	141	265	300	173	256
San José De Uré	77	235	144	250	175
San Pelayo	168	316	469	268	210
Tierralta	505	713	1263	708	759
Tuchín	275	458	583	314	354
Valencia	657	574	1071	769	701
Montería	3076	3202	4395	5707	5157
Total	14.837	18.000	24.160	25.410	23.630.

Avances y Logros:

A 31 de diciembre de 2017, se beneficiaron 23.630 niños, niñas, adolescentes y jóvenes de la población Escolar, se vincularon 382 Instituciones Educativas en los 30 Municipios en los Juegos Supérate – Intercolegiados, participación en el regional Nacional en la ciudad de Valledupar con una delegación de 300 deportistas, así mismo participación en la Final Nacional de juegos Intercolegiados en los deportes Individuales y los deportes de conjuntos clasificados en el Regional Nacional en las que se lograron 18 medallas (9 de oro, 14 de plata y 11 de bronce).

Por primera vez Córdoba en representación de Colombia gana Medalla de ORO en bala y en los Juegos Escolares Suramericanos en Cochabamba Bolivia.

Deporte	Nombres	Medalla	Prueba	Institución	Municipio
Boxeo	Andrés Cuadrado	Oro	54 kg	José Antonio Galán	San Pelayo
Boxeo	Enrique Cantero	Oro	52 kg	José Antonio Galán	San Pelayo
Boxeo	Luis Felipe Espinoza	Oro	56 kg	Manuel Ruiz Álvarez	Monteria
Rugby	Ie Madre Laura	Oro	Conjunto	IE Madre Laura	Tierralta
Karate	Erika Estrada	Oro	-53 kg	IE Comfacor	Monteria
Para Atletismo	Lina Guerrero Garces	Oro	100 MTS	Julio C Miranda	San Antero
Para Atletismo	Lina Guerrero Garces	Oro	Salto Largo	Julio C Miranda	San Antero
Para Atletismo	Yaider Paez Garcia	Oro	Salto Largo	Trementino	San Bernardo del Viento
Para Atletismo	Dairo Mestra	Oro	Salto Largo	Trementino	San Bernardo del Viento
Para Atletismo	Lina Guerrero Garces	Oro	200 mts	Julio C Miranda	San Antero
Para Atletismo	Jesus Quintero	Plata	Salto Largo	San Rosa de Lima	Monteria
Para Natacion	Dilan Jaramillo	Plata	100 mts estilo libre	Santa Teresita	San Pelayo
ParaAtletismo	Gleimar Suarez	Plata	100 mts	Cecilia de Lleras	Monteria
Para Atletismo	Yaider Paez Garcia	Plata	100 mts	Trementino	San Bernardo del Viento
Para Atletismo	Dairo Mestra	Plata	100 mts	Trementino	San Bernardo del Viento
Boxeo	Birnay Morales	Plata	64 kg	Manuel Ruiz Álvarez	Monteria
Boxeo	Luis Cordero	Plata	46 kg	Alianza	Ciénaga de Oro
Boxeo	Nicolás Tordecilla	Plata	50 kg	Santa Cruz de Lorica	Lorica
Atletismo Infantil	Ana Carolina Ávila	Plata	Pentatlon	José Antonio Galán	San Antero
Futbol Juvenil Masculino	IE Alfonso Builes Correa	Plata	Conjunto	Alfonso Builes Correa	Planeta Rica

Deporte	Nombres	Medalla	Prueba	Institución	Municipio
Softbol Juvenil Femenino	IE La Unión	Plata	Conjunto	La Unión	Lorica
Beisbol	IE Julio C Miranda	Plata	Conjunto	Julio C Miranda	San antero
Ajedrez Infantil	José Camilo Rodríguez	Plata	Clasico	Enrique Olaya Herrera	San Bernardo del Viento
Judo	Daniela Berrocal	Bronce	-35 kg	San José de Jaraquiel	Monteria
Boxeo	Rosalía Montes	Bronce	48 kg	Alianza	Cienaga de Oro
Ajedrez Juvenil	Gabriela Álvarez	Bronce	Clasico	Enrique Olaya Herrera de	San Bernardo del Viento
ParaAtletismo	Carlos Canchila	Bronce	Salto Largo	Trementino	San Bernardo del viento
ParaAtletismo	Jesus Quintero	Bronce	100 mts	San Rosa de Lima	Monteria
ParaAtletismo	Jesus Quintero	Bronce	200 mts	San Rosa de Lima	Monteria
ParaAtletismo	Isaac Arango Luna	Bronce	200 mts	Cecilia de Lleras	Monteria
ParaAtletismo	Gleimar Suarez	Bronce	200 mts	Cecilia de Lleras	Monteria
Para Atletismo	Maria Luna Gonzalez	Bronce	100 mts	Tres Marias	Cerete
Para Atletismo	Maria Luna Gonzalez	Bronce	200 mts	Tres Marias	Cerete
Para Natacion	Dilan Jaramillo	Bronce	50 mts estilo libre	Santa Teresita	San Pelayo
Total			9= Oro	14=Plata	11= Bronces

El cumplimiento de la meta es del 197%, considerando que la meta es de tipo incremental, lo que se obtuvo con recursos de inversión por \$636.551.604 Millones de pesos.

Dificultades y Soluciones: Durante este año el programa de Juegos Supérate - Intercolegiados se realizó en los 30 municipios, pero se requiere que los municipios apoyen el programa para que garanticen la participación de los deportistas a este evento.

Retos Que Persisten: Vincular a un mayor porcentaje de las Instituciones Educativas tanto públicas como privadas de los 30 Municipios en el programa de Juegos Supérate - Intercolegiados para que participen en las diferentes disciplinas Deportivas. Esto se puede lograr a través de un trabajo Intersectorial con la secretaria de Educación Departamental, en donde se oriente y se

direccione a los rectores, coordinadores y Licenciados en Educación Física para que promuevan e impulsen en cada Institución Educativa la práctica deportiva y desarrollen las fases Extramurales de Juegos Intercolegiados, asegurando su participación en las siguientes fases del ciclo deportivo.

En el programa Juegos Supérate - Intercolegiados se ejecutó un presupuesto de \$613.718.330 Los recursos fueron invertidos en uniformes de presentación y competencia, Juzgamiento, Hidratación, transporte, póliza de amparos contra accidentes personales, implementación, primeros auxilios.

Recreación, Deporte Social Comunitario Y Escuelas De Formación.

Indicador	Meta del Plan 2017	Logro de la Meta con corte a 31 de diciembre	% de avance	Inversión y/o Gestión
Número de personas mayores participantes en actividades recreo-deportivas, beneficiadas.	Apoyar la participación de 1,200 personas mayores participantes en actividades recreo-deportivas.	Se beneficiaron 750 personas mayores en actividades recreo-deportivas.	60%	(\$9.600.000,00)
Número de niños, niñas y jóvenes voluntarios participantes en las escuelas recreativas y campamentos juveniles	1.000 niños, niñas y jóvenes voluntarios participantes en las escuelas recreativas y campamentos juveniles	Se beneficiaron 700 jóvenes a través de las escuelas recreativas y campamentos juveniles	70%	(79.104.200,00)
Número de niños, niñas y jóvenes participantes en la formación de diferentes disciplinas deportivas	800 niños, niñas y jóvenes participantes en la formación de diferentes disciplinas deportivas	Se beneficiaron 2096 jóvenes participantes en escuelas de formación.	100%	(\$264.865.983,00)
Número de participantes en los Juegos tradicionales y autóctonos en las poblaciones con enfoque diferencial beneficiados.	500 personas participantes en los Juegos tradicionales y autóctonos en las poblaciones con enfoque diferencial beneficiados.	Se beneficiaron 944 personas en el desarrollo de los Juegos tradicionales y autóctonos en las poblaciones con enfoque diferencia.		(\$121.863.688,00)

Recreación: Con este proyecto se pretende beneficiar a la población vulnerable de Adolescencia, Juventud y Persona Mayor del departamento de Córdoba a través de Vivencias como Nuevo Comienzo “Otro Motivo para Vivir” y Campamentos Juveniles. Para ello se contrataran los servicios de tres Promotores lúdicos que trabajaran con grupos de los segmentos poblacionales anteriormente mencionados. También se capacitara a los jóvenes voluntarios del programa campamentos juveniles en por lo menos 15 municipios del departamento para que trabajen mancomunadamente con los promotores lúdicos.

Escuelas De Formación: Son programas de carácter formativo, donde los niños, niñas y jóvenes pueden iniciar el aprendizaje, fundamentación, perfeccionamiento y especialización de uno o varios deportes afianzando su formación integral como personas y deportistas.

Deportes Social Comunitario: Es el aprovechamiento del deporte con fines de esparcimiento, recreación y desarrollo físico de la comunidad. Se realiza mediante la acción interinstitucional y la participación comunitaria para el mejoramiento de la calidad de vida.

Avances Y Logros: Dentro de los avances hasta el 31 de diciembre de 2017, se alcanzaron los siguientes logros:

- Capacitación a todos los municipios impactados sobre campamentos juveniles.
- Se beneficiaron 700 jóvenes en talleres recreativos.
- Participación en el encuentro Nacional de campistas
- Desarrollo del campamento Departamental en el municipio de san Carlos.
- 150 campistas en el encuentro departamental.
- Se beneficiaron 750 personas mayores en actividades recreo deportivo.
- Participación en el encuentro departamental y encuentro nacional de persona mayor.
- Se beneficiaron 944 personas en el desarrollo de juegos tradicionales y autóctonos con enfoque diferencial.
- Se beneficiaron 2096 niños, niñas y jóvenes en la formación de diferentes disciplinas deportivas.

Dificultades:

- Falta una persona de la Administración de los municipios que se encargue de articular el desarrollo del programa con Indeportes Córdoba.
- Los recursos son escasos para la población vulnerable necesitada de la atención de estos programas.
- Falta de espacios deportivos y recreativos que faciliten la integración de las comunidades campesinas de la Zona Rural de Departamento.

Soluciones

- Los municipios deben encargar a una persona con perfil para trabajar con personas mayores que coordine las acciones del programa Nuevo comienzo otro motivo para vivir con Indeportes córdoba.

- Hacer convenios interinstitucionales con agentes privados y públicos para una mayor cobertura en recursos económicos, en tiempo y población impactada.
- Incentivar a la población joven para la participación en los programas de desarrollo deportivo social y comunitario.
- Incentivar a la realización del encuentro de la persona mayor a nivel municipal.
- Realización de encuentro municipal de campamentos juvenil
- Crear programas deportivos y recreativos que faciliten la integración de estas comunidades y les brinden la oportunidad de un fácil acceso a la recreación.

Retos Que Persisten:

- Aumentar la cobertura en las escuelas de formación, personas mayores y jóvenes campistas beneficiados con estos programas.
- Incentivar a los municipios para el desarrollo de los Juegos tradicionales y autóctonos de las comunidades campesinas.

Actividad Física Y Salud

Indicador	Meta del Plan 2017	Logro de la Meta con corte a 31 de Diciembre	% de avance	Inversión y/o Gestión
Número de personas beneficiadas en el Programa Hábitos y estilos de vida saludables de los municipios priorizados.	1.200 personas beneficiadas en el Programa Hábitos y estilos de vida saludables de los municipios priorizados.	Promedio de 1.614 personas impactadas. Se implementó en 7 Municipios del Departamento, priorizados por situación de vulnerabilidad establecidos por el Gobierno Nacional, el programa hábitos y estilos de vida saludables dirigido a personas de 05 a 64 años de edad escolarizados y no escolarizados.	100%	\$139.500.000

Descripción: El Programa Hábitos y Estilos de Vida Saludables Muévete Cordobés es un programa de orden nacional , el cual se está implementando en el departamento de Córdoba; teniendo como objetivo primordial integrar y desarrollar acciones intersectoriales y comunitarias que promuevan los Hábitos y Estilos de vida Saludables en la población Cordobesa, mediante el abordaje de los escenarios del vecindario, educativo, laboral y de los servicios de salud, buscando un impacto favorable sobre la morbilidad por enfermedades crónicas no transmisibles e incremento del nivel de salud, calidad de vida y productividad.

Con este programa se logró beneficiar 1.614 personas en los 7 municipios priorizados en edades comprendidas de 05 a 64 años en grupos regulares y no regulares.



Hábitos Y Estilos De Vida Saludable

Municipios Beneficiados.

Nombre Monitor	Personas Inscritas	Municipio
Ana Gabriela Espitia Oviedo	278	Cereté
Naudito Antonio Díaz Goiter	251	Lorica
Claudia Patricia Monsalve Vertel	244	Montería
Katty Elena Orta Piñerez	234	Montería
Luis Carlos Hernández González	214	Tierralta
Isabel Cristina Lobo Lobo	212	Sahagún
Manira Mifet Morales Doria	152	Buenavista-Montelibano
José Alejandro Rodríguez Ayubi	29	Montería

Avances Y Logros:

El Programa: Hábitos y Estilos de Vida Saludables ha permitido conseguir los siguientes logros.

- Desarrollar la política departamental intersectorial de promoción de actividad física.
- Optimizar el uso de los recursos humanos, logísticos y financieros destinados por los diferentes sectores para promover la actividad física a nivel local y la creación de su red departamental.
- Incrementar la participación social en la definición de estrategias para promover la actividad física en los diversos escenarios.

- Promover el desarrollo de trabajo intersectorial, mediante la generación de coaliciones, el incremento de la responsabilidad social frente al sedentarismo, la movilización social, el posicionamiento de la actividad física en la agenda de los tomadores de decisiones y la definición de acciones integrales para promoverla.
- Identificar y sensibilizar a todos los posibles aliados, personas, institutos o sectores, que estarán involucrados en el programa; es decir, a los posibles ejecutores, tomadores de decisiones, acompañantes y participantes.
- Elaborar un diagnóstico de los factores determinantes de la actividad física, con el fin de tener un panorama general de su situación a nivel local.
- Planificar estratégicamente las acciones y los recursos para el logro de los objetivos y las metas formuladas del programa según el perfil diagnóstico.
- Capacitar a directivos y funcionarios públicos departamentales y municipales, líderes comunales, directivos y docentes de centros educativos, directivos y profesionales del área de salud de las EPS e IPS y comunidad en general, sobre los beneficios de la actividad física en la población Cordobesa y su impacto en la salud pública.

El cumplimiento de la meta es del 100%, logrando un mayor impacto y ampliando la cobertura, Así mismo el programa que se obtuvo con recursos de inversión por Coldeportes por un valor de \$139.500.000.

Dificultades:

En el programa Hábitos y estilos de vida saludable actualmente solo se Implementa en los 7 municipios del Dpto. de Córdoba priorizados las dificultades más marcadas son:

- Falta más compromiso en asistencia e interés por parte de funcionarios del sector educativo y Salud en alianzas estratégicas de mayor impacto en diferentes comunidades.
- Mayor Articulación de las políticas con secretarios de educación y salud.
- Falta de una política clara en torno a la Actividad física Como Factor determinante de salud en niños, jóvenes y comunidad en general.
- Mayor apoyo de los alcaldes, Secretarías y sector Salud en contratación de monitores en las coordinaciones de deportes que permitan acompañar y fortalecer trabajo con la comunidad.

Soluciones:

Fortalecer las bases científicas del programa mediante la realización y difusión de investigaciones en el Departamento de Córdoba que fortalezcan las diferentes etapas y estrategias del mismo, mediante el establecimiento de convenios con Alcaldías, Universidades Públicas, privadas, sector

Salud, Educación, Eps, Ips, ONG, Fundaciones que tengan programas afines con los objetivos del programa para impactar en cada ámbito del Dpto. de Córdoba.

Retos Que Persisten:

Está ampliamente demostrado que el sedentarismo es uno de los factores de riesgo asociado con la morbi –mortalidad de la población Colombiana y Cordobesa, convirtiéndose en un importante problema de salud pública nacional, regional y local, razón por la cual demanda de las autoridades competentes su intervención inmediata.

Razones por las cual el antídoto más eficaz para intervenir este problema es la actividad física practicada regularmente; y en este sentido existe un vasto cúmulo de conocimiento, experiencia, evidencia científica y epidemiológica, que demuestra que la actividad física regular provee, a las personas de todas las edades, del sexo masculino o femenino, bienestar y mejoras en general en el aspecto físico, social y mental.

En consecuencia, existe amplia evidencia epidemiológica acerca del efecto protector del ejercicio regular con fines de promoción de la salud y prevención de enfermedades crónicas; pero además de esto, son indiscutibles los beneficios que ofrece en el manejo integral de enfermedades ya establecidas y que generalmente presentan un curso crónico, dentro de las que se pueden mencionar a la obesidad, diabetes mellitus tipo II, hipertensión arterial (HTA), y enfermedad cardiovascular arteriosclerótica y algunos tipos de cáncer entre otros.

El ejercicio aeróbico regular juega un papel fundamental en la hipertensión arterial, puesto que puede disminuir la presión arterial en 8 a 10 mmHg tanto de sistólica como de la diastólica. Además, el incremento de la actividad física mejora el estado de ánimo, ayuda a controlar los niveles y anomalías de los lípidos, incrementa la pérdida de peso, contribuye a reducir los niveles de glucosa sanguínea y los niveles de insulina, aumentan la sensibilidad periférica y hepática de la insulina, mejorando así la tolerancia a la glucosa y reduce el riesgo de enfermedad coronaria.

El ejercicio físico ha demostrado ampliamente, su efecto favorable sobre el metabolismo de los carbohidratos tanto a nivel epidemiológico como experimental, modificando así un aspecto central del riesgo cardiovascular del paciente obeso y diabético. Grandes trabajos epidemiológicos prospectivos realizados tanto en mujeres como en hombres han podido demostrar una menor incidencia de Diabetes Mellitus no insulina dependiente en individuos físicamente activos, aún después de controlar los factores de riesgo más importantes como índice de masa corporal, distribución del tejido adiposo e historia familiar de diabetes.

Todas estas ventajas que ofrece la educación sobre los beneficios de la actividad física y su práctica regular alrededor de unos hábitos saludables no sólo pueden mejorar la salud y ayudar a mantenerla, sino que además presentan importantes ventajas sociales y económicas; esta proporciona a las comunidades y a las economías los beneficios derivados de la reducción de los costos de atención sanitaria, el aumento de la producción, el mejor rendimiento escolar, la disminución del ausentismo laboral, el incremento de los beneficios comerciales y el aumento de la participación en actividades deportivas y recreativas.

La implementación y desarrollo de un programa en el cual se estimule a los habitantes a desarrollar un estilo de vida activo y saludable, como lo establecen organizaciones como CDC, OMS y el ACSM, en donde se motiven a “acumular por lo menos 30 minutos de actividad física todos los días”, pretenden no solo incentivar la práctica del ejercicio físico, sino también el mejoramiento de las actuales condiciones de vida, al reducir los riesgos de enfermedades crónicas degenerativas y en especial las cardiovasculares. Además son indiscutibles los beneficios adicionales que se lograrían como el control de peso, disminución de cifras de la atención arterial, mejoramiento de la condición física y beneficios en la esfera psicosocial entre otros.

Por lo tanto, la institucionalización de un programa departamental de promoción de la actividad física para el control de factores de riesgos de enfermedades crónicas no transmisibles, con enfoque estratégico intersectorial y comunitario, y enmarcado dentro de una política mundial y nacional debe generar las condiciones que faciliten un estilo de vida saludable en la población general del departamento de Córdoba y un impacto favorable sobre la morbi-mortalidad asociada con el sedentarismo en la subpoblación específica de adultos mayores de 18 años, que en la actualidad representa el 61% (853,087 habitantes) de la población general de 1,397,264 habitantes del departamento de Córdoba.

Este programa se constituirá en una herramienta de planeación, que permitirá establecer a corto, mediano y a largo plazo metas y estrategias para consolidar de manera eficiente y eficaz, la política departamental de actividad física; por lo tanto se hace necesario la implementación del mismo en los 30 municipios del Departamento.

3.9.2. Programa 2. Posicionamiento y Liderazgo Deportivo en Córdoba

Indicador	Meta del Plan 2017	Logro de la Meta con corte a 31 de diciembre	% de avance	Inversión y/o Gestión
Número de deportistas convencionales y para nacionales participando en competencias Nacionales e Internacionales	200 deportistas convencionales y para nacionales de las diferentes selecciones deportivas departamentales participando en competencias Nacionales e Internacionales	se logró apoyar técnicamente y económicamente a 300 deportistas de las diferentes selecciones deportivas departamentales participando en competencias Nacionales e Internacionales	100%	(\$875.700.460.00)
Número de entrenadores contratados para la preparación de los deportistas convencionales y para nacionales de	30 entrenadores contratados para la preparación de los deportistas convencionales y para nacionales de	se logró contratar 35 entrenadores que apoyaran la preparación de los deportistas de las diferentes selecciones	100%	(\$238.221.749.00)

Indicador	Meta del Plan 2017	Logro de la Meta con corte a 31 de diciembre	% de avance	Inversión y/o Gestión
para nacionales de las selecciones departamentales.	las selecciones deportivas departamentales.	deportivas departamentales		

Descripción: El programa de posicionamiento y liderazgo deportivo comprende en aplicar estrategias de fomento y desarrollo del deporte asociado y competitivo en el departamento, mediante el apoyo técnico y económico que esté al alcance del Instituto Departamental de Deportes de Córdoba. Para que las entidades que hagan parte del sistema nacional del deporte participen en el conjunto de certámenes, eventos y torneos, cuyo objetivo primordial es lograr un nivel técnico calificado. Su manejo corresponde a los organismos que conforman la estructura del deporte.

Liga De Atletismo.

Beneficiario	Objeto	Valor	Ejecutado	Saldo
Liga de atletismo de Córdoba	Apoyo económico para la liga de atletismo de córdoba, identificada con NIT 812004255 - 5, para el desarrollo y ejecución de capacitaciones de cultura deportiva en las prácticas de atletismo, seminario de práctica de atletismo, remuneración a técnicos, implementación deportiva, alimentación, hospedaje, capacitación y creación del colegio de árbitros.	20.000.000,00	20.000.000,00	0,00

Liga De Canotaje.

Beneficiario	Objeto	Valor	Ejecutado	Saldo
"Licancor" Liga De Canotaje De Córdoba	Apoyo Económico Para La Liga De Canotaje De Córdoba, Identificada Con Nit: 900710865 - 5, Para La Compra De Implementación Deportiva Para Seguir Fomentando Y Masificando El Deporte En El Departamento De Córdoba.	21.000.000,00	21.000.000,00	0,00
"Licancor" Liga De Canotaje De Córdoba	Apoyo Económico A La Liga De Canotaje De Córdoba, Identificado Con Nit 900710865-5, Para La Compra De Implementación Deportiva, Para Seguir Fomentando Y Masificando El Deporte En El Departamento En Córdoba.	20.000.000,00	20.000.000,00	0,00

Liga De Parálisis Cerebral.

Beneficiario	Objeto	Valor	Ejecutado	Saldo
/"Lipacecor" Liga Deportiva De Paralisis Cerebral De Córdoba	Apoyo Económico Para La Liga De Parálisis Cerebral De Córdoba Identificada Con Nit 900813460-9. Para Asistir Al I Open Paranaconal De Atletismo A Realizarse En La Ciudad De Cali Del Veinticinco (25) De Abril De 2017 Al Primero (1) De Mayo De 2017.	18.500.000,00	18.500.000,00	0,00
/"Lipacecor" Liga Deportiva De Paralisis Cerebral De Córdoba	Apoyo Económico Para La Liga De Parálisis Cerebral De Córdoba, Identificada Con Nit 900813460 - 9 Para La Participación De Los Atletas Cordobes Juan Sebastian Gomez Y Su Entrenador En El Mundial Juvenil A Realizarse En Nottwil Suiza Del Tres (3) De Julio De 2017 Al Siete (7) De Agosto De 2017.	13.000.000,00	13.000.000,00	0,00
/"Lipacecor" Liga Deportiva De Paralisis Cerebral De Córdoba	Apoyo Económico Para La Liga De Paralisis Cerebral De Córdoba, Identificada Con Nit 900813460 - 9, Para Asistir Al Campeonato Nacional De Boccia, A Realizarse En La Ciudad De Bogotá Del Primero (1) De Noviembre De 2017 Al Seis (6) De Noviembre De 2017.	15.100.000,00	15.100.000,00	0,00
/"Lipacecor" Liga Deportiva De Paralisis Cerebral De Córdoba	Apoyo Económico Para La Liga De Paralisis Cerebral De Córdoba, Identificada Con Nit 900813460 - 9, Para Asistir Al Open Nacional De Para Atletismo, A Realizarse Del Veintitrés (23) De Octubre De 2017 Al Veintinueve (29) De Octubre De 2017, En La Ciudad De Medellín - Antioquia.	15.100.000,00	15.100.000,00	0,00

Liga De Ajedrez.

Beneficiario	Objeto	Valor	Ejecutado	Saldo
Liga De Ajedrez De Córdoba	Apoyo Económico Para La Liga De Ajedrez De Córdoba, Identificado Con Nit 900019073 - 6, Para La Participación Al Campeonato Nacional Por Equipos En Las Modalidades Clasico, Rapido Y Blitz En La Ciudad De Ibagué Del Diecinueve (19) Al Veintitres (23) De Julio De 2017.	12.000.000,00	12.000.000,00	0,00

Beneficiario	Objeto	Valor	Ejecutado	Saldo
Liga De Ajedrez De Córdoba	Apoyo Economico Para La Liga De Ajedrez De Córdoba, Para Participar En La Capacitación En Entrenamiento De Alto Nivel Fide Trainer (Guatapé - Antioquia), Capacitación De Juzgamiento Para Arbitro Nacional (Montería), El Evento De Guatapé Antioquia Se Desarrollara Los Días 08 - 10 De Agosto Con Salida El 07 De Agosto, El Segundo Evento, Capacitación De Juzgamiento Con El Árbitro Internacional José Jesús Calle Se Desarrollara Los Días 12 Al 15 De Agosto En Montería, Auditorio Estadio 18 De Junio.	5.335.273,00	5.335.273,00	0,00
Liga De Ajedrez De Córdoba	Apoyo Económico Para La Liga De Ajedrez De Córdoba, Para La Compra De Implementación Deportiva Para Fortalecer El Entrenamiento De Los Jóvenes Ajedrecistas Del Departamento De Córdoba.	5.400.000,00	5.400.000,00	0,00
Liga De Ajedrez De Córdoba	Apoyo Economico Para La Liga De Ajedrez De Córdoba, Identificada Con Nit 900019073 - 6, Para La Realización Del Torneo De Elo Internacional Irt U1700 Cordoba 2017, En La Ciudad De Montería Del Veintidós (22) De Septiembre De 2017 al Veinticuatro (24) De Septiembre De 2017.	7.800.000,00	7.800.000,00	0,00
Liga De Ajedrez De Córdoba	Apoyo Economico Para La Liga De Ajedrez De Córdoba, Identificada Con Nit 900019073 - 6, Para La Participación En El Torneo Panamericano Senior Que Se Desarrollará En La Ciudad De Neiva - Huila, Del Diez (10) De Octubre De 2017 Al Dieciséis (16) De Octubre De 2017 Y Para La Compra De Implementación Deportiva.	11.218.000,00	11.218.000,00	0,00

Liga De Baloncesto

Beneficiario	Objeto	Valor	Ejecutado	Saldo
Liga De Baloncesto De Córdoba	Apoyo Económico Para La Liga De Baloncesto De Córdoba Para La Compra De Implementación Deportiva Y Para La Capacitación A Realizarse En La Ciudad De Montería - Córdoba Del Tres (3) De Marzo De 2017 Al Cinco (5) De Marzo De 2017, Dirigida A Monitores Y Técnicos De Baloncesto.	10.000.000,00	10.000.000,00	0,00
Liga De Baloncesto De Córdoba	Apoyo Económico Para La Liga De Baloncesto De Córdoba, Identificado Con Nit 800144560-3, Para La Compra De Implementación Deportiva Para Promoción Fomento Del Baloncesto En Nuestro Departamento.	15.000.000,00	15.000.000,00	0,00

Liga De Beisbol

Beneficiario	Objeto	Valor	Ejecutado	Saldo
Liga De Beisbol De Córdoba	Apoyo Económico Para La Liga De Béisbol De Córdoba, Para La Participación De La Selección De Béisbol De Córdoba, Categoría Sub 12, Torneo Que Se Realizará En La Ciudad De Sincelejo - Sucre, Del Treinta Y Uno (31) De Marzo De 2017 Al Nueve (9) De Abril De 2017.	8.160.000,00	8.160.000,00	0,00
Liga De Beisbol De Córdoba	Apoyo Económico Para La Liga De Béisbol De Córdoba Para La Participación De La Selección De Béisbol Categoría Sub 14 Al XXII Campeonato Nacional De Categoría Sub 14, Que Se Realizará En La Ciudad De Cartagena Del Doce (12) De Mayo De 2017 Al Veintiuno (21) De Mayo De 2017.	16.000.000,00	16.000.000,00	0,00
Liga De Beisbol De Córdoba	Apoyo Económico Para La Liga De Béisbol De Córdoba Identificada Con Nit 812002027 - 3, Para La Participación Al Campeonato Nacional De Béisbol 2017, Que Se Estará Realizando En La Ciudad De Montería Del Quince (15) De	20.000.000,00	20.000.000,00	0,00

Beneficiario	Objeto	Valor	Ejecutado	Saldo
	Septiembre De 2017 Al Veinticuatro (24) De Septiembre De 2017.			
Liga De Beisbol De Córdoba	Apoyo Económico Para La Liga De Beisbol De Córdoba, Identificada Con Nit 812002027 - 3, Para La Participación De La Selección De Béisbol De Categoría Sub 8, Torneo Que Se Realizara En La Ciudad De Cartagena Del Diecisiete (17) De Noviembre De 2017 Al Veintiséis (26) De Noviembre De 2017.	15.000.000,00	15.000.000,00	0,00

Liga De Boxeo.

Beneficiario	Objeto	Valor	Ejecutado	Saldo
Liga De Boxeo De Córdoba	Apoyo Económico A La Liga De Boxeo De Córdoba Para La Compra De Implementación Deportiva Para Seguir Con El Proceso De Formación De Los Deportistas Que Representaran Al Departamento En Los Diferentes Torneos Programados Por La Federación Colombiana De Boxeo, En Categorías Infantil, Junior, Juvenil Y Mayores.	13.000.000,00	13.000.000,00	0,00
Liga De Boxeo De Córdoba	Apoyo Económico Para La Liga De Boxeo De Córdoba, Identificada Con Nit 812008206 - 2 Para La Participación Al XXXVIII, Campeonato Nacional De Boxeo Juvenil A Realizarse En La Ciudad De Barranquilla Del Doce (12) Al Diecisiete (17) De Agosto De 2017.	13.698.000,00	13.698.000,00	0,00
Liga De Boxeo De Córdoba	Apoyo Económico Para La Liga De Boxeo De Córdoba, Para La Participación En El XXX Campeonato Nacional De Boxeo Categoría Junior - Ramas Masculina Y Femenina, A Realizarse En La Ciudad De Barranquilla - Atlántico Del Veintitrés (23) De Septiembre Al Veintinueve (29) De Septiembre Del 2017.	14.220.000,00	14.220.000,00	0,00

Liga De Ciclismo

Beneficiario	Objeto	Valor	Ejecutado	Saldo
Liga De Ciclismo De Córdoba	Apoyo Económico Para La Liga De Ciclismo De Córdoba, Identificada Con Nit 900223474 - 1. Para La Participación En La I Vuelta Mariscal Sucre 50 Años "Sucre Progreses En Paz 2017" A Realizarse En Sucre Del Diecisiete (17) De Marzo De 2017 Al Diecinueve (19) De Marzo De 2017.	13.000.000,00	13.000.000,00	0,00
Liga De Ciclismo De Córdoba	Apoyo Económico Para La Liga De Ciclismo De Córdoba, Identificada Con Nit 900223474 - 1. Para La Participación En La XX Clásica Del Caribe, A Realizarse En La Ciudad De Cartagena - Bolívar, Del Diecinueve (19) De Mayo De 2017 Al Veintiuno (21) De Mayo De 2017.	11.000.000,00	11.000.000,00	0,00
Liga De Ciclismo De Córdoba	Apoyo Económico Para La Liga De Ciclismo De Córdoba, Identificada Con Nit 900223474 - 1. Para La Preparación De Los Ciclistas Que Representaran Al Departamento En La Primera Vuelta Córdoba, Que Se Realizara Los Días 25, 26 Y 27 De Agosto De 2017.	6.000.000,00	6.000.000,00	0,00
Liga De Ciclismo De Córdoba	Apoyo Económico Para La Liga De Ciclismo De Córdoba, Identificada Con Nit 900223474 - 1, Para La Realización De La I Vuelta Córdoba 2017, Homenaje A Enrique Pereira "La Pantera Negra". A Realizarse En La Ciudad De Montería Del Veinticinco (25) De Agosto De 2017 Al Veintisiete (27) De Agosto De 2017.	23.000.000,00	23.000.000,00	0,00
Liga De Ciclismo De Córdoba	Apoyo Económico Para La Liga De Ciclismo De Córdoba, Identificada Con Nit 900223474 - 1, Para La Participación A La Vuelta Del Porvenir, A Realizarse Del Diez (10) De Octubre De 2017 Al Catorce (14) De Octubre De 2017, En La Ciudad De Santafé De Antioquia.	6.800.000,00	6.800.000,00	0,00
Liga De Ciclismo De Córdoba	Apoyo Económico Para La Liga De Ciclismo De Córdoba, Identificada Con Nit 900223474 - 1, Para La Compra De Implementación Deportiva Para Fortalecer El Entrenamiento De Los Deportista De Dicha Liga.	20.000.000,00	20.000.000,00	0,00

Beneficiario	Objeto	Valor	Ejecutado	Saldo
Liga De Ciclismo De Córdoba	Apoyo Económico Para La Liga De Ciclismo De Córdoba, Identificada Con Nit 900223474 - 1, Para La Participación A La XXIX Vuelta Del Futuro 2017, Que Se Realizara En El Departamento De Boyacá Del Veintidós (22) De Noviembre De 2017 Al Veintiséis (26) De Noviembre De 2017.	15.000.000,00	15.000.000,00	0,00
Liga De Ciclismo De Córdoba	Apoyo Económico Para La Liga De Ciclismo De Córdoba, Identificada Con Nit 900223474 - 1, Para La Participación A La Vuelta Al Atlántico 2017. Que Se Realizara En El Departamento Del Atlántico Del Siete (7) De Diciembre De 2017 Al Diez (10) De Diciembre De 2017.	15.000.000,00	15.000.000,00	0,00

Liga De Futbol.

Beneficiario	Objeto	Valor	Ejecutado	Saldo
Liga De Futbol De Córdoba Liga De Futbol De Córdoba	Apoyo Económico Para La Liga De Futbol De Córdoba, Para La Participación De La Selección Infantil De Futbol De Córdoba A Participar En La Fase Clasificatoria - Grupo 1 Del Treinta (30) De Enero Al Cinco (5) De Febrero De 2017, En La Ciudad De Cartagena - Bolívar.	14.000.000,00	14.000.000,00	0,00
Liga De Futbol De Córdoba Liga De Futbol De Córdoba	Apoyo Económico Para La Liga De Futbol De Córdoba, Identificada Con Nit 812001099 - 9. Para La Participación De La Selección Infantil De Futbol De Córdoba Para La Participación Al Zonal Semifinal De La Categoría Infantil, Que Se Estará Realizando Del Veintiséis (26) De Febrero De 2017 Al Cinco (5) De Marzo 2017, En Payande - Tolima.	17.000.000,00	17.000.000,00	0,00
Liga De Futbol De Córdoba Liga De Futbol De Córdoba	Apoyo Económico Para La Liga De Futbol De Córdoba Para La Participación A La Fase Clasificatoria Del Campeonato Nacional Prejuvenil 2017, Copa "Rcn", Grupo Uno, Sede Medellín Del Dos (2) De Abril Del 2017 Al Nueve (9) De Abril De 2017 En La Ciudad De Medellín - Antioquia.	16.500.000,00	16.500.000,00	0,00

Beneficiario	Objeto	Valor	Ejecutado	Saldo
Liga De Futbol De Córdoba Liga De Futbol De Córdoba	Apoyo Económico Para La Liga De Futbol De Córdoba, Identificada Con Nit 812001099 - 9. Para La Participación Al Campeonato Nacional Juvenil 2017 Copa Direct Tv, Fase Clasificatoria - Grupo Uno, Que Se Estará Realizando En La Ciudad De Sincelejo - Sucre, Del Veintidós (22) De Mayo De 2017 Al Veintiocho (28) De Mayo 2017.	10.410.000,00	10.410.000,00	0,00
Liga De Futbol De Córdoba Liga De Futbol De Córdoba	Apoyo Económico Para La Liga De Futbol De Córdoba, Identificada Con Nit 812001099 - 9, Para Realizar El Seminario De Actualización Sobre El Manejo Y Rehabilitación De Lesiones Deportivas, Para Los Clubes Más Necesitados Afiliados A La Liga De Futbol De Córdoba, Dictado Por Los Conferencistas Gustavo Castro, Carlos Alberto Ulloa Y Carlos Miguel Entrena A Realizarse El Once (11) De Agosto En La Ciudad De Montería.	4.000.000,00	4.000.000,00	0,00

Liga De Futbol De Salón.

Beneficiario	Objeto	Valor	Ejecutado	Saldo
Liga De Futbol De Salón De Córdoba	Apoyo Económico Para La Liga De Futbol De Salón De Córdoba, Identificada Con El Nit 812005228-0 Para La Compra De Implementación Deportiva Para Fortalecer El Proceso De Entrenamiento De La Liga De Futbol De Salón.	6.000.000,00	6.000.000,00	0
Liga De Futbol De Salón De Córdoba	Apoyo Económico Para La Liga De Futbol De Salón De Córdoba, Identificada Con Nit 812005228-0, Para La Realización Del Torneo Regional De Futbol De Salón A Realizarse En La Ciudad De Montería - Córdoba, Del Cinco (5) De Mayo De 2017 Al Siete (7) De Mayo De 2017. En La Misma Fecha Se Estará Realizando El Escalafón Para Autoridades De Juzgamiento De Córdoba.	12.000.000,00	12.000.000,00	0
Liga De Futbol De Salón De Córdoba	Apoyo Económico Para La Liga De Futbol De Salón De Córdoba Con Nit 812005228-0, Para La Compra De Implementación Deportiva, Para La Preparación De Sus Seleccionados Y Seguir Fortaleciendo El Proceso De Entrenamiento De Nuestros Deportistas Que Estará Compitiendo En Los Programas Federativos Del Año 2017.	15.000.000,00	15.000.000,00	0

Beneficiario	Objeto	Valor	Ejecutado	Saldo
Liga De Futbol De Salón De Córdoba	Apoyo Económico Para La Liga De Futbol De Salón De Córdoba, Identificada Con Nit 812005228-0, Para La Participación Al Torneo Regional Rama Femenina Categoría Libre 2017, A Realizarse En El Municipio De Moñitos - Córdoba Los Días 5, 6, 7 Y 8 De Octubre De 2017, La Cual Servirá Para Preseleccionar A La Selección Córdoba Para Las Próximas Eliminatorias A Los Próximos Juegos Nacionales 2019, De Igual Manera El Escalafón Para Entrenadores Municipales De Futbol De Salón De Córdoba.	13.000.000,00	13.000.000,00	0
Liga De Futsalon De Córdoba	Apoyo Económico Para La Liga De Futbol De Salón De Córdoba, Identificada Con Nit 812005228-0, Para La Participación Al Zonal Nacional De Baby Futbol De Salón Del Dieciocho (18) De Agosto De 2017 Al Veintiuno (21) De Agosto De 2017, El Cual Servirá Para Seleccionar La Selección Del Equipo De Futbol De Salón Que Nos Representará En La Ciudad De Sincelejo En El Mes De Septiembre De 2017.	10.260.000,00	10.260.000,00	0

Liga De Voleibol.

Beneficiario	Objeto	Valor	Ejecutado	Saldo
Liga De Voleibol De Córdoba	Apoyo Económico Para La Liga De Voleibol De Córdoba, Identificado Con Nit: 812001608 - 8, Para La Compra De Implementación Deportiva Para Seguir Modificando El Deporte De Los Equipos De Mayores, Masculino, Femenino, Juveniles, Menores E Infantiles De Los Seleccionados En Las Selecciones De Córdoba.	6.000.000,00	6.000.000,00	0,00
Liga De Voleibol De Córdoba	Apoyo Económico Para La Liga De Voleibol De Córdoba, Para La Participación Al Campeonato Nacional De Voleibol Playa Categoría Sub 21 Rama Masculina Y Femenina, Según Resolución No 10 De 2017 Del Ocho (8) De Marzo De 2017 Y Según Resolución No 13 Del Siete (7) De Marzo De 2017. En Las Cuales Estarán Participando La Rama Masculina Y Femenina De Mayores Del 10 Al 12 De Abril Y La Sub 21 Del 7 Al 10 De Abril De	8.000.000,00	8.000.000,00	0,00

Beneficiario	Objeto	Valor	Ejecutado	Saldo
	2017, En La Ciudad De Cartagena - Bolívar.			
Liga De Voleibol De Córdoba	Apoyo Económico A La Liga De Voleibol De Córdoba, Identificado Con Nit 812001608-8, Para La Participación A La Primera Copa Nacional De Voleibol Piso A Realizarse En El Municipio De La Estrella - Antioquia Del Veinticinco (25) De Mayo De 2017 Al Veintinueve (29) De Mayo De 2017.	6.000.000,00	6.000.000,00	0,00
Liga De Voleibol De Córdoba	Apoyo Económico A La Liga De Voleibol De Córdoba, Identificado Con Nit 812001608-8, Para La Compra De Implementación Deportiva Para Seguir Fortaleciendo Las Prácticas De Los Deportistas De La Liga.	3.200.000,00	3.200.000,00	0,00
Liga De Voleibol De Córdoba	Apoyo Económico Para La Liga De Voleibol De Córdoba, Identificado Con Nit 812001608-8, Para La Participación Al Campeonato Nacional De Voleibol Ciudad De Rionegro 2017, Evento Que Se Estará Realizando Los Días 20, 21, 22 Y 23 De Julio De 2017, En La Ciudad De Rionegro - Antioquia.	8.300.000,00	8.300.000,00	0,00
Liga De Voleibol De Córdoba	Apoyo Económico A La Liga De Voleibol De Córdoba, Identificado Con Nit 812001608-8, Para La Participación A Los Juegos Amistosos De Preparación De La Selección Femenina Infantil De Córdoba De Voleibol Piso Con La Selección De Bolívar, Durante Los Días 3, 4, 5, 6 Y 7 De Agosto De 2017, Que Se Estará Realizando En La Ciudad De Cartagena En El Coliseo Bernardo Caraballo.	7.500.000,00	7.500.000,00	0,00
Liga De Voleibol De Córdoba	Apoyo Económico A La Liga De Voleibol De Córdoba, Identificado Con Nit 812001608-8, Para Asistir Al Campeonato Nacional Sub 21 Masculino En La Ciudad De Cartagena - Bolívar, Del Ocho (8) De Septiembre De 2017 Al Dieciséis (16) De Septiembre De 2017.	12.100.000,00	12.100.000,00	0,00
Liga De Voleibol De Córdoba	Apoyo Económico A La Liga De Voleibol De Córdoba, Identificado Con Nit 812001608-8, Para Asistir Al Segundo Festival Nacional De Clubes Que Se	15.000.000,00	15.000.000,00	0,00

Beneficiario	Objeto	Valor	Ejecutado	Saldo
	Realizara Del Dieciséis (16) Al Veinte (20) Del Mes De Diciembre De 2017, En La Ciudad De Barranquilla - Atlántico.			

Liga De Karate Do.

Beneficiario	Objeto	Valor	Ejecutado	Saldo
Liga De Karate Do De Córdoba	Apoyo Económico Para La Liga De Karate Do De Córdoba, Para Participar En El I Campeonato Nacional Interligas E Interclubes 2017, Que Otorga Puntaje Ranking, Así Como La Selección Colombia Para Los Campeonatos Centroamericano Y Del Caribe, Panamericano 2017, El Cual Se Estará Realizando En La Ciudad De Cali - Valle Del Cauca, Del Dos (2) De Marzo De 2017 Al Cinco (5) De Marzo De 2017 .	13.000.000,00	13.000.000,00	0,00
Liga De Karate Do De Córdoba	Apoyo Económico Para La Liga De Karate Do De Córdoba, Para La Participación Al XVII Campeonato Senior, VII Under 21 Y Cadetes Centroamericano De Karate Do, Que Se Realizara En El País De Venezuela Del Veintisiete (27) De Marzo De 2017 Al Dos (2) De Abril De 2017.	3.300.000,00	3.300.000,00	0,00
Liga De Karate Do De Córdoba	Apoyo Económico Para La Liga De Karate Do De Córdoba, Identificada Con Nit 800107357-7, Para La Participación Al II Campeonato Nacional Interligas E Interclubes 2017, Que Otorga Puntaje Ranking 2017, A Realizarse En La Ciudad De Bogotá Del Siete (7) De Junio De 2017 Al Once (11) De Junio De 2017 .	12.000.000,00	12.000.000,00	0,00
Liga De Karate Do De Córdoba	Apoyo Económico Para La Liga De Karate Do De Córdoba, Para La Participación De La Deportista Erika Yadith Estrada Aguas, Quien Hace Parte De La Selección Córdoba De Karate Y Cumple Con El Ranking Nacional En La Categoría Kunité 53 - Kg Junior Quien Nos Representa En El 10 Ht Training Camp Y Karate Cup, El Cual Se Realizara En Umag Croacia Del Veinticinco (25) De Junio De 2017 Al Dos	4.000.000,00	4.000.000,00	0,00

Beneficiario	Objeto	Valor	Ejecutado	Saldo
	(2) De Julio De 2017.			
Liga De Karate Do De Córdoba	Apoyo Económico Para La Liga De Karate Do De Córdoba Para La Participación De Los Deportistas Febor Conde Y Jader Negrete, Quien Hace Parte De La Selección Córdoba De Karate Y Selección Colombia De Karate Para Su Participación En El XXVIII, Campeonato Panamericano Junior, Cadete Y Under 21, Que Se Realizara En La Ciudad De Buenos Aires - Argentina, Del Veintiuno (21) Al Veintisiete (27) De Agosto De 2017.	5.021.900,00	5.021.900,00	0,00
Liga De Karate Do De Córdoba	Apoyo Económico Para La Liga De Karate Do De Córdoba, Para Apoyar A La Deportista Stella Urango Martínez Identificada Con La Cedula De Ciudadanía No 50.935.450. Deportista De Altos Logros Cordobés, Para El Proceso De Entrenamiento Y Competencia, Para El Fortalecimiento Del Año 2017, Ya Que Es Una De Las Deportista Proyectadas A Ganar Medalla De Oro En Los Juegos Del Caribe 2018 Y Juegos Nacionales 2019.	4.720.000,00	4.720.000,00	0,00
Liga De Karate Do De Córdoba	Apoyo Económico Para La Liga De Karate Do De Córdoba, Para La Deportista Jordi Pastrana, Quien Hace Parte De La Selección Córdoba De Karate Y Cumple Con El Ranking Siendo Selección Colombia En Categoría Infantil - 35 Kg, Para Su Participación Al Campeonato Panamericano Junior, Cadetes Y Under 21, A Realizarse En La Ciudad De Buenos Aires - Argentina Del Veintiuno (21) Al Veintisiete (27) De Agosto De 2017.	2.154.150,00	2.154.150,00	0,00
Liga De Karate Do De Córdoba	Apoyo Económico Para La Liga De Karate Do De Córdoba, Para Nuestra Deportista Stella Urango Martínez, Quien Hace Parte De La Selección De Córdoba De Karate Y Selección Colombia, Para Su Participación En El Karate 1 Series A Premier League - Austria, A Realizarse En La Ciudad De Salzburg Del Cinco (5)	4.000.000,00	4.000.000,00	0,00

Beneficiario	Objeto	Valor	Ejecutado	Saldo
	De Octubre De 2017 Al Nueve (9) De Octubre De 2017.			
Liga De Karate Do De Córdoba	Apoyo Económico Para La Liga De Karate Do De Córdoba Identificada Con El Nit 800107357 - 7, Para La Participación Al li Campeonato Nacional Interligas E Interclubes 2017, Que Otorga Puntaje Ranking 2018, Al Campeonato Nacional 2018, Así Como A Los Campeonatos Centroamericano Y Del Caribe, Panamericano 2018, El Cual Se Estará Realizando En La Ciudad De Madrid - Cundinamarca Del Doce (12) De Octubre De 2017 Al Quince (15) De Octubre De 2017.	4.000.200,00	4.000.200,00	0,00

Liga Levantamiento De Pesas.

Beneficiario	Objeto	Valor	Ejecutado	Saldo
Liga De Levantamiento De Pesas	Apoyo Económico Para La Liga De Levantamiento De Pesas De Córdoba, Identificada Con Nit 812008081 - 9. Para La Participación Al Campeonato Nacional En Las Categorías Sub-15 Y Sub-20 Del Certamen Copa Antonio Ochoa, A Realizarse En La Ciudad De Tuluá - Valle Del Cauca, Del Diecinueve (19) De Abril De 2017 Al Veintitrés (23) De Abril De 2017.	8.000.000,00	8.000.000,00	0,00
Liga De Levantamiento De Pesas	Apoyo Económico Para La Liga De Levantamiento De Córdoba, Identificado Con Nit 812008081 - 9 Para La Participación Al Campeonato Nacional Sub 15 Y Su 16, A Celebrarse En La Ciudad De Armenia Del Dos (2) De Agosto De 2017 Al Seis (6) De Agosto De 2017, Evento Clasificatorio Para Los Próximos Juegos Nacionales.	14.000.000,00	14.000.000,00	0,00
Liga De Levantamiento De Pesas	Apoyo Económico Para La Liga De Levantamiento De Pesas De Córdoba, Identificada Con Nit 812008081 - 9, Para La Participación Al Campeonato Nacional Sub 23 Y Primer Clasificatorio A Juegos Nacionales En La Ciudad De Guatapé - Antioquia Del Doce (12) De Septiembre De 2017 Al Dieciséis (16) De Septiembre De 2017.	12.895.000,00	12.895.000,00	0,00

Beneficiario	Objeto	Valor	Ejecutado	Saldo
Liga De Levantamiento De Pesas	Apoyo Económico Para La Liga De Levantamiento De Córdoba, Identificada Con Nit 812008081 - 9, Para La Participación De Los Entrenadores Diego Luna, Humberto Gómez Y Cristian Negrete Correa, Los Cuales Deben Asistir A La Capacitación Programa Por La Federación Colombiana De Levantamiento De Pesas En La Ciudad De Palmira - (Valle) Del Veintiocho (28) De Octubre De 2017 Al Cuatro (4) De Noviembre De 2017.	1.968.210,00	1.968.210,00	0,00
Liga De Levantamiento De Pesas	Apoyo Económico Para La Liga De Levantamiento De Pesas De Córdoba, Identificada Con Nit 812008081 - 9, Para La Participación Al Campeonato Nacional Infantil, El Cual Se Celebrara Del Cuatro (4) De Diciembre De 2017 Al Ocho (8) De Diciembre De 2017 En La Ciudad De Manizales - Caldas.	9.000.000,00	9.000.000,00	0,00

Liga De Natación.

Beneficiario	Objeto	Valor	Ejecutado	Saldo
Liga De Natación De Córdoba	Apoyo Económico Para La Liga De Natación De Córdoba Identificada Con El Nit 900155235-4 Para La Participación En El Torneo Interligas En La Categoría Juvenil Y Mayor Del Veinticinco (25) De Mayo De 2017 Al Veintinueve (29) De Mayo De 2017, En La Ciudad De Cúcuta - Norte De Santander.	13.000.000,00	13.000.000,00	0,00
Liga De Natación De Córdoba	Apoyo Económico Para La Liga De Natación De Córdoba Para La Participación En El Torneo Interligas Infantil Y Juvenil De Natación En La Ciudad De Bucaramanga, Del Diez (10) De Julio Del 2017 Al Dieciséis (16) De Julio De 2017.	9.000.000,00	9.000.000,00	0,00
Liga De Natación De Córdoba	Apoyo Económico Para La Liga De Natación De Córdoba, Identificada Con Nit 900155235 - 4, Para Participar En El Torneo Internacional Huracanes Del Doce (12) Al Quince (15) De Octubre 2017, En La Ciudad De Medellín - Antioquia.	8.000.000,00	8.000.000,00	0,00

Beneficiario	Objeto	Valor	Ejecutado	Saldo
Liga De Natación De Córdoba	Apoyo Económico Para La Liga De Natación De Córdoba, Identificada Con Nit 900155235 - 4, Para Asistir Al Torneo Interligas En La Ciudad De Medellín - Antioquia, En Las Categorías Infantiles Y Juvenil Del Ocho (08) Al Once (11) De Diciembre 2017 Y La Categoría Mayores Del 12 Al 17 De Diciembre 2017.	9.000.000,00	9.000.000,00	0,00

Liga De Patinaje.

Beneficiario	Objeto	Valor	Ejecutado	Saldo
Liga De Patinaje De Córdoba	Apoyo Económico Para La Liga De Patinaje De Córdoba, Identificada Con Nit 900198792- 1. Para La Participación Al I Festival Nacional Interclubes De Patinaje De Velocidad 2017 En La Categoría Menores, A Realizarse En La Ciudad De Cartagena Del Diecisiete (17) De Marzo De 2017 Al Diecinueve (19) De Marzo De 2017.	9.500.000,00	9.500.000,00	0,00
Liga De Patinaje De Córdoba	Apoyo Económico Para La Liga De Patinaje De Córdoba, Identificada Con Nit 900198792 - 1, Para La Compra De Implementación Deportiva, Para Seguir Masificando Y Fortaleciendo La Liga De Patinaje De Córdoba.	10.500.000,00	10.500.000,00	0,00

Liga De Softbol.

Beneficiario	Objeto	Valor	Ejecutado	Saldo
Liga De Softbol De Córdoba	Apoyo Económico Para La Liga De Softbol De Córdoba, Para La Participación Al Torneo Nacional De Softbol "Fast Pitch" Que Se Estará Realizando En La Ciudad De Barrancabermeja - Santander Del Veintiuno (21) De Abril De 2017 Al Veintinueve (29) De Abril De 2017.	19.800.000,00	19.800.000,00	0,00

Liga De Surf.

Beneficiario	Objeto	Valor	Ejecutado	Saldo
Liga De Surf De Córdoba	Apoyo Económico Para La Liga De Surf De Córdoba, Para La Participación Al Campeonato Nacional Profesional De Surf, Que Tendrá Lugar En Las Playas Del Municipio De San Bernardo Del Viento - Córdoba, Del Once (11) De Marzo De	13.000.000,00	13.000.000,00	0,00

Beneficiario	Objeto	Valor	Ejecutado	Saldo
	2017 Al Doce (12) De Marzo De 2017.			

Liga De Tejo.

Beneficiario	Objeto	Valor	Ejecutado	Saldo
Liga De Tejo De Córdoba	Apoyo Económico Para La Liga De Tejo De Córdoba, Identificada Con Nit 812005018 - 0 Para La Participación En El XXI Campeonato Nacional Sub 25 De Tejo Masculino Y El VIII Campeonato Nacional Sub-25 Femenino De Tejo, Que Se Estará Realizando En La Ciudad De Roldanillo - Valle Del Cauca En El Club Llano Lindo Vía A Tuluá, Del Quince (15) De Junio De 2017 Al Diecinueve (19) De Junio De 2017.	6.500.000,00	6.500.000,00	0,00
Liga De Tejo De Córdoba	Apoyo Económico Para La Liga De Tejo De Córdoba, Identificada Con Nit 812005018 - 0, Para Participar En El XXIII Campeonato Nacional Femenino Mayores De Tejo "Copa Jorge Enrique Silva Calderon", A Realizarse En El Municipio De Fusagasugá - Cundinamarca, En El Coliseo De Tejo Del Parque Coburgo, Bajo La Responsabilidad Y Vigilancia De La Federación Colombiana De Tejo, Durante Los Días Dieciocho (18) A Veintidós (22) De Agosto De 2017.	8.560.000,00	8.560.000,00	0,00

Liga De Tiro Con Arco.

Beneficiario	Objeto	Valor	Ejecutado	Saldo
Liga De Tiro Con Arco De Córdoba	Apoyo Económico Para La Liga De Tiro Con Arco Para Asistir Al Campeonato Nacional Interligas - Juvenil, Evento Valido Para Proceso De Ranking Nacional (Categorías Convocadas Infantil, Novato A, Novato B, Cadete, Juvenil). A Realizarse En La Ciudad De Tunja - Boyacá Del Cinco (5) Al Diez (10) De Abril De 2017.	3.660.000,00	3.660.000,00	0,00
Liga De Tiro Con Arco De Córdoba	Apoyo Económico A La Liga De Tiro Con Arco De Córdoba, Identificada Con Nit 900607801 - 4, Para Asistir Al Campeonato Nacional Interligas Tercera (3) Parada Y Ranking De Tiro Con Arco A Celebrarse En La Ciudad De Valledupar -	3.340.000,00	3.340.000,00	0,00

Beneficiario	Objeto	Valor	Ejecutado	Saldo
	Cesar, Del Tres (3) De Noviembre De 2017 Al Seis (6) De Noviembre De 2017.			

Liga De Tiro De Córdoba.

Beneficiario	Objeto	Valor	Ejecutado	Saldo
Liga De Tiro De Córdoba	Apoyo Económico Para La Liga De Tiro De Córdoba Para La Compra De Implementación Deportiva, Para Seguir Fortaleciendo La Liga De Tiro De Córdoba. Para Obtener Un Cupo En La Selección Colombia Y Simultáneamente Clasificar A Torneos Suramericanos, Panamericanos, Copas Mundo, Entre Otros Eventos Que Dan Cupos A Los Próximos Juegos Olímpicos En Japón 2020.	8.000.000,00	8.000.000,00	0,00
Liga De Tiro De Córdoba	Apoyo Económico Para La Liga De Tiro De Córdoba Identificada Con Nit 900016373-7, Para La Participación Del Equipo Y Tiradores A La Segunda Valida Nacional De Fosa Olímpica Y Skeet, Que Se Realizara En La Ciudad De Nilo - Cundinamarca Del Diecinueve (19) De Mayo De 2017 Al Veintiuno (21) De Mayo De 2017.	4.880.000,00	4.880.000,00	0,00
Liga De Tiro De Córdoba	Apoyo Económico Para La Liga De Tiro De Córdoba, Identificada Con Nit 900016373 - 7, Para La Compra De Implementación Deportiva, Para Seguir En El Proceso De Entrenamiento Y Fortalecimiento De Todos Los Deportistas Que Representamos A Córdoba.	11.000.000,00	11.000.000,00	0,00
Liga De Tiro De Córdoba	Apoyo Económico Para La Liga De Tiro De Córdoba Identificada Con Nit 900016373-7, Para La Participación Del Equipo Y Tiradores De La Liga De Tiro De Córdoba, Torneo Nacional República De Colombia De Fosa Universal, Que Se Realizara En La Ciudad De Nilo - Cundinamarca, Del Cinco (5) De Agosto Al (8) De Agosto De 2017.	7.300.000,00	7.300.000,00	0,00

Beneficiario	Objeto	Valor	Ejecutado	Saldo
Liga De Tiro De Córdoba	Apoyo Económico Para La Liga De Tiro De Córdoba, Para La Participación Del Equipo De Tiradores De La Liga De Tiro De Córdoba, III Torneo Nacional De Fosa Olímpica Que Se Realizará En La Ciudad De Nilo - Cundinamarca, Del Dieciocho (18) De Agosto De 2017 Al Veinte (20) De Agosto Del 2017.	6.000.000,00	6.000.000,00	0,00
Liga De Tiro De Córdoba	Apoyo Económico Para La Liga De Tiro De Córdoba, Identificado Con Nit 900016373 - 7, Para La Participación Al III Torneo Nacional De Trap Automático Que Se Realizara En La Ciudad De Barranquilla - Atlántico Del Ocho (8) De Septiembre De 2017 Al Diez (10) De Septiembre De 2017.	6.000.000,00	6.000.000,00	0,00
Liga De Tiro De Córdoba	Apoyo Económico Para La Liga De Tiro De Córdoba, Identificada Con Nit 900016373 - 7, Para La Participación Al Campeonato Nacional De Fosa Olímpica Que Se Realizara En La Ciudad De Nilo - Cundinamarca Del Cinco (5) De Octubre Al Ocho (8) De Octubre De 2017.	8.000.000,00	8.000.000,00	0,00
Liga De Tiro De Córdoba	Apoyo Económico Para La Liga De Tiro De Córdoba, Identificada Con Nit 900016373 - 7, Para La Participación Del Equipo Y Tiradores Al Iii Torneo Nacional De Fosa Universal Que Se Realizara En La Ciudad De Medellín - Antioquia Del Trece (13) De Octubre De 2017 Al Quince (15) De Octubre De 2017.	9.000.000,00	9.000.000,00	0,00
Liga De Tiro De Córdoba	Apoyo Económico Para La Liga De Tiro De Córdoba, Identificada Con Nit 900016373 - 7, Para La Compra De Implementación Deportiva Para Seguir Fortaleciendo El Entrenamiento De Nuestros Deportista De La Liga Y Para Seguir Mostrándole Al Departamento Todos Los Logros Obtenidos.	20.000.000,00	20.000.000,00	0,00

Medallería En Competencias Nacionales.

Tabla De Medallas.				
Liga	N° Medallas	Oro	Plata	Bronce
Tiro	45	19	13	13
Parálisis Cerebral	27	14	7	6
Karate	29	8	9	12
Levantamiento De Pesas	31	2	13	16
Boxeo	15	1	3	11
Surf	1	1		
Voleibol	3		3	1
Natación	2			2
Futsalón	1			1
Total	154	45	48	62

Avances y Logros:

- Se apoyó a Las selecciones departamentales par que participaran en 61 campeonatos Nacionales federados.
- Se garantizó implementación Deportiva a las diferentes ligas deportivas.
- Se benefició a 20 ligas deportivas en salidas a eventos Nacionales.
- Se logaron 154 medallas (45 oro- 48 plata-62 bronce) en los campeonatos nacionales.
- Se contrataron 35 entrenadores para la preparación de las Selecciones Departamentales.
- EL Departamento de Córdoba tuvo representación en la selección Colombia que participo en los Juegos Bolivarianos.

Se invirtió hasta la fecha un total de OCHOSCIENTOS SETENTA Y CINCO MILLONES SETESCIENTOS MIL CUATRO SESENTA PESOS ML (\$875.700.460) Financiados con recursos de Gobernación de Córdoba e Indeportes córdoba.

Dificultades Y Soluciones:

- Se requiere mayor inversión, para apoyar a las ligas en los eventos Nacionales e Internacionales de carácter federativo.
- Fortalecimiento de intercambios deportivos con departamentos que tengan mayor desarrollo deportivo.
- Mejoramiento de los escenarios deportivos donde realizan la práctica los deportistas de las diferentes selecciones departamentales.

Retos Que Persisten

- Impulsar proceso que permitan aumentar el nivel deportivo de las Ligas Deportivas
- Garantizar la participación en las competencias nacionales e Internacionales de ciclo olímpico.

Apoyo A Deportista Del Programa De Altos Logros.

Indicador	Meta del Plan 2017	Logro de la Meta con corte a 31 de diciembre.	% de avance	Inversión y/o Gestión
Número de deportistas beneficiados en el programa Talento, Reserva Deportiva y altos logros	20 deportistas beneficiados en el programa Talento, Reserva Deportiva y Altos Logros.	3 Deportistas del programa altos logros apoyados económicamente	15%	(\$63.336.718oo)

Descripción: Este es un programa de Estímulos Económicos creado y reglamentado en el instituto mediante resolución 094 del 14 de julio de 2008, Denominado Deportistas de Altos Logros Cordobés, con el objetivo de garantizar que los mejores deportistas cordobés de alto nivel competitivo y con proyección a él obtengan destacados resultados en eventos del nivel nacional internacional, continental, mundial y olímpicos mediante condiciones de preparación y competencias, que mejoren la imagen deportiva del departamento y el país que formen ídolos que estimulen la práctica deportiva y fortalezcan la cultura física Nacional.

Avances Y Logros: Hasta el 31 de diciembre se han apoyado en este programa tres (3) deportistas de altos logros, se proyecta ampliar la cobertura de este programa.

A 31 de diciembre de 2017, se beneficiaron tres (3) deportistas en diferentes disciplinas las cuales son:

Item	Deportista	Liga
1	Nicolás David Tordecilla Guerra	Tiro
2	Luis Darío Herazo Gaspar	Discapacitado Físico
3	Stella Urango Martínez	Karate Do

Se invirtió hasta la fecha un total de Sesenta Y Tres Millones Trescientos Treinta Y Seis Mil Setecientos Dieciocho Pesos Mcte, (\$63.336.718).

Beneficiario	Objeto	Valor	Ejecutado	Saldo
Stella Urango Martínez	Apoyo Económico Para Los Deportistas Integrantes Del Programa "Apoyo A Deportista De Alto Rendimiento - Altos Logros	13.278.906,00	8.852.058,00	0.00

Beneficiario	Objeto	Valor	Ejecutado	Saldo
	Cordobés 2017", Del Instituto Departamental De Deportes De Córdoba, Beneficiario Stella Maris Urango Martínez, Identificado Con La Cedula De Ciudadanía No 50.935.450 De Montería.			
TOTAL		13.278.906,00	8.852.058,00	0.00

Beneficiario	Objeto	Valor	Ejecutado	Saldo
Stella Urango Martínez	Apoyo Económico Para La Deportistas, Stella Maris Urango Martínez, Identificada Con C.C. 50.935.450 De Montería , De La Liga De Karate De Córdoba, Para Participar En La Copa Mundo De Holanda Karate 1 - Rotterdam Premier League, Del Dieciséis (16) De Marzo Al Diecinueve (19) De Marzo De 2017, En La Ciudad De Rotterdam el, Es El Segundo Evento De La Premier League Del 2017; Así Mismo Asistir Al Taller De Entrenamiento En Venecia Italia Con La Selección De Kunita Italiana Del 21al 26 De Marzo 2017	9.000.000,00	9.000.000,00	0.00
Total		9.000.000,00	9.000.000,00	0.00

Beneficiario	Objeto	Valor	Ejecutado	Saldo
Luis Darío Herazo Gaspar	Apoyo Económico Para Los Deportistas Integrantes Del Programa Apoyo Al Deportista De Alto Rendimiento - Altos Logros Cordobés 2017, Del Instituto Departamental De Deportes De Córdoba, Beneficiario Luis Darío Herazo Gaspar,	13.278.906,00	8.852.058,00	0.00

Beneficiario	Objeto	Valor	Ejecutado	Saldo
	Identificado Con La Cedula De Ciudadanía No 1.136.910.977 De San Pelayo - Córdoba.			
Total		13.278.906,00	8.852.058,00	0.00

Beneficiario	Objeto	Valor	Ejecutado	Saldo
Nicolás David Tordecilla Guerra	Apoyo Económico Para Los Deportistas Integrantes Del Programa Apoyo Al Deportista De Alto Rendimiento - Altos Logros Cordobés 2017, Del Instituto Departamental De Deportes De Córdoba, Beneficiario Nicolás Tordecilla Guerra, Identificado Con La Cedula De Ciudadanía No 78.715.283 De Montería.	13.278.906,00	8.852.058,00	0.00
Total		13.278.906,00	8.852.058,00	0.00

Beneficiario	Objeto	Valor	Ejecutado	Saldo
Nicolás David Tordecilla Guerra	Apoyo Económico Para El Deportistas Nicolás Tordecilla Guerra De Altos Logros Cordobés, Identificado Con La Cedula De Ciudadanía No 78.715.283 De Montería, Para La Participación A La Capacitación De Fosa Olímpica, Doble Trap Y Skeet, En La Ciudad De Nilo - Cundinamarca, Del Dieciséis (16) De Junio De 2017 Al Veinticuatro (24) De Junio De 2017.	4.500.000,00	4.500.000,00	0,00
		4.500.000,00	4.500.000,00	0,00

Beneficiario	Objeto	Valor	Ejecutado	Saldo
Nicolás David Tordecilla Guerra	Apoyo Económico Para El Deportistas De Altos Logros Cordobés, Nicolás Tordecilla Guerra, Identificado Con La Cedula De Ciudadanía No 78.715.283 De Montería, Para La Participación En El Mundial Modalidad Fosa Olímpica Que Se Llevó A Cabo En Moscú - Rusia, Del Treinta (30) De Agosto Al Once (11) De Septiembre De 2017.	10.000.000,00	10.000.000,00	0,00
		10.000.000,00	10.000.000,00	0,00

Dificultades Y Soluciones: Limitación en la cantidad de recursos disponibles.

Gestionar recursos para la ampliación del programa de cara a la participación y mejoramiento a la medallería para los próximos Juegos Nacionales 2019.

Retos Que Persisten:

- Ampliar la cobertura del programa para el cumplimiento de las metas del plan de desarrollo departamental y el plan de acción institucional.
- Gestionar los recursos necesarios para la ampliación de la cobertura.
- Coordinar con otros programas que ayuden y fortalezcan el proceso de preparación de deportiva en el Departamento.
- Incentivar a jóvenes promesas del deporte en el Departamento.
- Incluir a deportistas campeones del programa Supérate Intercolegiados.

3.9.3. Programa 3. Modernización y Fortalecimiento Institucional

3.9.3.1. Subprograma 1. Formación y Organización Institucional

Indicador	Meta del Plan 2017.	Logro de la Meta con corte a 31 de Diciembre	% de avance	Inversión y/o Gestión
Plan departamental de deportes, recreación y actividad física elaborado e implementado.	Elaborar un plan departamental de deportes, recreación y actividad física.	Se elaboró un plan departamental de deportes, recreación y actividad física	100%	\$55.000.0000

3.9.3.1.1 Descripción: El plan contempla las exigencias del mundo actual y las necesidades reales del departamento, además, orientando el sector a contribuir al desarrollo humano, la convivencia y la paz, sobre los principios de equidad, bienestar y desarrollo social de todos los Cordobeses.

3.9.3.1.2 Avances Y Logros: Se logró elaborar el Plan Departamental de Deportes, Recreación y actividad Física.

3.9.3.2. Subprograma. 2. Infraestructura para la Recreación y Deporte.

Descripción Meta de Producto	Indicador	Meta del Plan 2017	Logro de la Meta 2017	% de avance	Meta Acumulada	Logro Acumulado	% de avance Acumulado	Inversión 2017
Once (11) proyectos para el sano esparcimiento de los cordobeses apoyados	Número de proyectos para el sano esparcimiento de los cordobeses apoyados	2	4,98	249 %	5	6,78	136%	\$ 10.479.475.403

Once (11) proyectos para el sano esparcimiento de los cordobeses apoyados

Vigencia	Meta	Avance	Objeto	Inversión
2011	1	100%	Rehabilitación del coliseo Miguel Happy Lora en el municipio de Montería, departamento de Córdoba.	
2012	1	100%	Construcción del estadio de Softbol José Gabriel Amín Máizur en el municipio de Montería, departamento de Córdoba	
2015	1	100%	Convenio interadministrativo entre el departamento de Córdoba y el municipio de San Bernardo del Viento para aunar esfuerzos para la realización del proyecto "construcción de parque central en el municipio de San Bernardo del Viento- departamento de Córdoba"	
2015	1	100%	Construcción de un complejo deportivo en la zona urbana del municipio de Ayapel, departamento de Córdoba	
2015	1	100%	Construcción de un complejo deportivo en la zona urbana del municipio de Montelíbano, departamento de Córdoba	
2016	1	100%	Mantenimiento de la infraestructura del parque de los sueños en el municipio de Montería	\$ 57.000.000,00
2017	1	100%	Construcción de un parque de recreación, deporte y aprovechamiento del tiempo libre en el barrio Caracas Municipio de Cereté Departamento de Córdoba.	\$ 2.139.756.749,00
2017	1	97%	Construcción de cancha en grama sintética para la práctica de microfútbol en el corregimiento de Campo bello en el municipio de Planeta Rica, departamento de Córdoba	\$ 357.211.239,00
2017	1	100%	Construcción de cancha en grama sintética para la práctica de microfútbol en el barrio Villa Luz en el municipio de Los Córdoba, departamento de Córdoba	\$ 357.134.071,00
2017	1	55%	Ampliación de gradas y espacios arquitectónicos del	\$ 3.497.179.763,00

Vigencia	Meta	Avance	Objeto	Inversión
			estadio de beisbol 3 de Mayo de Lorica, Córdoba	\$ 801.733.096,00
2017	1	100%	Construcción y adecuación de los parques 11 de Noviembre, San Isidro, 6 de Enero y Parque de La Cruz del municipio de Ciénaga de Oro departamento de Córdoba	\$ 3.056.460.485,00
2017		0%	Elaboración de estudios y diseños del parque principal en el municipio de Planeta Rica y parque principal en el municipio de San Carlos, departamento de Córdoba	\$ 270.000.000,00

La meta prevista para la vigencia 2017 y la acumulada se superaron ampliamente, con lo cual se coadyuvó en el mejoramiento de la calidad de vida de la población beneficiada al brindar espacios para recreación, deporte y sano esparcimiento.

Adicionalmente, están en proceso de contratación los siguientes proyectos:

Meta	Objeto	Valor
2	Remodelación de los parques Takasuan - zonas aledañas al parque Takasuan y parque San Simón en la cabecera municipal de Chinú – departamento de Córdoba	\$ 4.832.038.392,00
1	Construcción del complejo deportivo 31 octubre en el municipio de Chinú, Córdoba, Caribe	\$ 3.266.645.095,00
1	Construcción del parque recreativo en el corregimiento Arenas de Norte en el municipio de Sahagún, Córdoba	\$ 310.659.093,00

3.10. Componente. Cultura

3.10.1. Programa 1. Patrimonio y Diversidad Cultural

Nuestro Departamento, con el desarrollo de este programa, protege y promueve su patrimonio y la diversidad cultural. El Programa consta de dos subprogramas de la siguiente manera:

Indicador	Meta de resultado 2016-2019	Logro de la Meta con corte a 31 de diciembre de 2017	% de avance 2016-2017	Inversión 2017 \$
Inversión territorial per cápita en el Sector cultura	\$3.740.47 per cápita	\$1384,78 per cápita	68,67%	2.440.724.172

3.10.1.1. Subprograma 1. Patrimonio Cultural Material e Inmaterial y Diversidad Cultural

Atender, conservar, promover y fortalecer todas aquellas expresiones materiales e inmateriales del departamento de Córdoba, promocionarlas y procurar la salvaguarda del patrimonio y el fortalecimiento cultural como fundamento de identidad. En este sentido se pretende atender el patrimonio como algo inherente a la identidad cultural del cordobés.

Durante el año 2017, la Secretaría de Cultura realizó las siguientes actividades pertenecientes a este subprograma:

Indicador	Meta de Producto 2016-2019	Meta Programada 2017	Logro de la Meta con corte a 31 de diciembre de 2017	% de avance de la meta 2017	% de avance 2016-2017	Inversión 2017 \$
Número de actos Departamentales ceremoniales festivos y lúdicos apoyados y/o promocionados	4 actos Departamentales ceremoniales festivos y lúdicos apoyados y/o promocionados	1 acto Departamentales ceremoniales festivos y lúdicos apoyados y/o promocionados	1 acto Departamentales ceremoniales festivos y lúdicos apoyados y/o promocionados	100%	50 %	\$0
Número de apoyos a las promociones y divulgación de los bienes y manifestaciones culturales	8 apoyos a las promociones y divulgación de los bienes y manifestaciones culturales	2 apoyos a las promociones y divulgación de los bienes y manifestaciones culturales	2 apoyos a las promociones y divulgación de los bienes y manifestaciones culturales	100%	50%	\$0
Número de capacitaciones en la divulgación de las técnicas de la elaboración de las manifestaciones culturales	3 capacitaciones en la divulgación de las técnicas de la elaboración de las manifestaciones culturales	1 capacitaciones en la divulgación de las técnicas de la elaboración de las manifestaciones culturales	1 capacitaciones en la divulgación de las técnicas de la elaboración de las manifestaciones culturales	100%	66.67 %	\$0
Números de inventarios y registros del patrimonio cultural municipales.	6 inventarios y registros del patrimonio cultural municipales.	4 inventarios y registros del patrimonio cultural municipales.	4 inventarios y registros del patrimonio cultural municipales.	100%	66.67 %	\$492.229.920
Números de declaratorias de bienes y manifestaciones	2 declaratorias de bienes y manifestaciones	1 declaratorias de bienes y manifestaciones	1 declaratorias de bienes y manifestaciones	100%		\$0

Indicador	Meta de Producto 2016-2019	Meta Programada 2017	Logro de la Meta con corte a 31 de diciembre de 2017	% de avance de la meta 2017	% de avance 2016-2017	Inversión 2017 \$
manifestaciones culturales como Patrimonio Cultural	s culturales como Patrimonio Cultural	s culturales como Patrimonio Cultural	s culturales como Patrimonio Cultural		50%	
Número de Planes Especiales de Manejo y Protección - PEMP- de bienes inmuebles de interés cultural	2 Planes Especiales de Manejo y Protección - PEMP- de bienes inmuebles de interés cultural	1 Planes Especiales de Manejo y Protección - PEMP- de bienes inmuebles de interés cultural	0 Planes Especiales de Manejo y Protección - PEMP- de bienes inmuebles de interés cultural	0%	0%	\$0
Número de Planes Especiales de salvaguardia (PES)	2 Planes Especiales de salvaguardia (PES)	1 Planes Especiales de salvaguardia (PES)	1 Planes Especiales de salvaguardia (PES)	100%	50%	\$232.284.790
Número de bienes culturales declarados patrimonio.	4 bienes culturales declarados patrimonio.	1 bienes culturales declarados patrimonio	0 bienes culturales declarados patrimonio	0%	25%	\$0
Número de museos, archivos, bibliotecas patrimoniales y/o centros de memoria a nivel local fortalecidos	6 museos, archivos, bibliotecas patrimoniales y/o centros de memoria a nivel local fortalecidos	1 museos, archivos, bibliotecas patrimoniales y/o centros de memoria a nivel local fortalecidos	1 museos, archivos, bibliotecas patrimoniales y/o centros de memoria a nivel local fortalecidos	100%	33.33 %	\$0
* Número de grupos de vigías del	4 grupos de vigías del patrimonio	3 grupos de vigías del patrimonio	0 grupos de vigías del patrimonio	0%		\$0

Indicador	Meta de Producto 2016-2019	Meta Programada 2017	Logro de la Meta con corte a 31 de diciembre de 2017	% de avance de la meta 2017	% de avance 2016-2017	Inversión 2017 \$
patrimonio conformados.* Número de grupos de vigías del patrimonio existentes fortalecidos.	conformados 5 grupos de vigías del patrimonio existentes fortalecidos.	conformados fortalecidos	conformados fortalecidos		0%	
Porcentaje de programas culturales artísticos de gestores creadores culturales con discapacidad presentados en las convocatorias	50% programas culturales artísticos de gestores creadores culturales con discapacidad presentados en las convocatorias	3% programas culturales artísticos de gestores creadores culturales con discapacidad presentados en las convocatorias	3% programas culturales artísticos de gestores creadores culturales con discapacidad presentados en las convocatorias	100%	20 %	\$148.366.128

3.10.1.2. Subprograma 2. Gestión del Patrimonio Documental del Departamento.

La gestión del patrimonio bibliográfico y documental busca la preservación y la conservación de los libros, publicaciones seriadas, audiovisuales y demás información producida y registrada en diversos soportes, ya sea de entidades o de autores del departamento y que están bajo custodia del Archivo General e Histórico de Córdoba, por haber sido recibidos en virtud de disposiciones como el depósito legal o a través de mecanismos como el canje, la compra, la donación u otras formas de adquisición.

La Administración Departamental pretende que este patrimonio este adecuadamente catalogado y organizado, esté al servicio de investigadores, estudiosos y del público en general. Considerando que este material es un bien público que contribuye a la construcción social y cultural, y debe ser conservado y transmitido de generación en generación.

Durante el año 2017, la Secretaría de Cultura realizó las siguientes actividades pertenecientes a este subprograma:

Indicador	Meta de Producto 2016-2019	Meta Programada 2017	Logro de la Meta con corte a 31 de diciembre de 2017	% de avance de la meta 2017	% de avance 2016-2017	Inversión 2017 \$
Número de capacitaciones de archivística dirigida a jefes de archivos	4	1	1	100%	50%	\$0
Número de municipios apoyados en procesos de cumplimiento de la función archivística	30	10	8	80%	26.67 %	\$32.000.000
Número de proyectos de organización y conservación documental Departamental	4	2	2	100%	75%	\$0

Capacitación Archivística Sobre Gestión Documental, Alcaldía De Cereté Córdoba





*Apoyo Y Asesoramiento A Los Archivos De los Municipios de Los Córdoba, Puerto Libertador, Purísima, San Bernardo Del Viento, San Pelayo, Tuchín, Canalete Y Chinú) En Procesos De Gestión Documental

3.10.2. Programa 2. Bienes Y Servicios

Un bien cultural es toda actividad artística de creación individual y producción en serie materializada en un soporte tangible, cuyo consumo es potencialmente masivo ante la posibilidad de una elevada difusión si bien el mismo supone una experiencia estética individual. Todo bien cultural es también duradero y su propiedad de quien lo adquiere. Un servicio cultural es una actividad artística que se contempla o consume en el momento de su exhibición o ejecución. Por ello, se trata de actividades que en cierta medida son perecederas y con reducido grado de reproducción, lo que permite afirmar que suponen obras de naturaleza única.

Indicador	Meta de resultado 2016-2019	Logro de la Meta con corte a 31 de diciembre de 2017	% de avance 2016-2017	Inversión 2017 \$
Inversión territorial per cápita en el Sector cultura	\$3.740.47 per cápita	\$1384,78 per cápita	68,67%	2.440.724.172

3.10.2.1. Subprograma 1. Promoción De La Lectura Y Escritura Y Fomento Del Uso De Las Bibliotecas Públicas.

La biblioteca pública debe procurar por ofrecer las mejores condiciones de sus lectores mediante la prestación de servicios bien planificados de acuerdo con las necesidades y características propias de la comunidad, orientando su atención no sólo en aquellos que ya ha incorporado en su vida la lectura, sino también y de manera importante ha de ocuparse de todos aquellos grupos de personas que aún no son lectores. (Campesinos, artesanos, amas de casa, obreros) que necesitan orientar y educar a sus hijos o hacer sus propias consultas y que no concurren a la biblioteca pública.

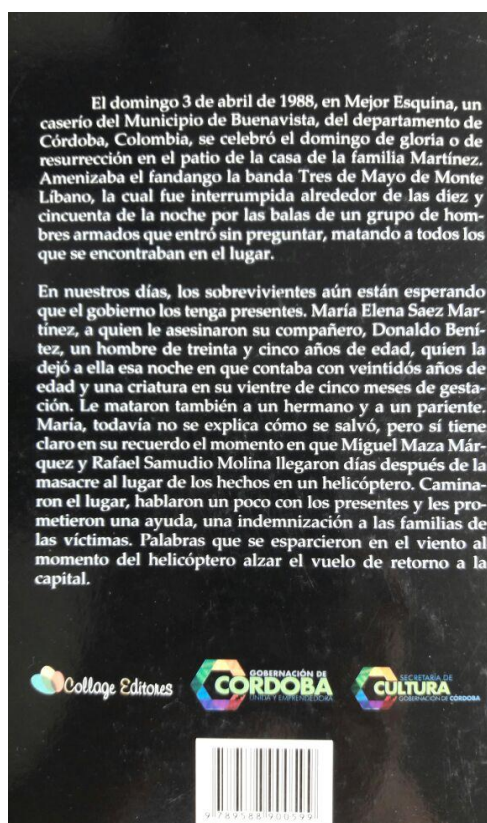
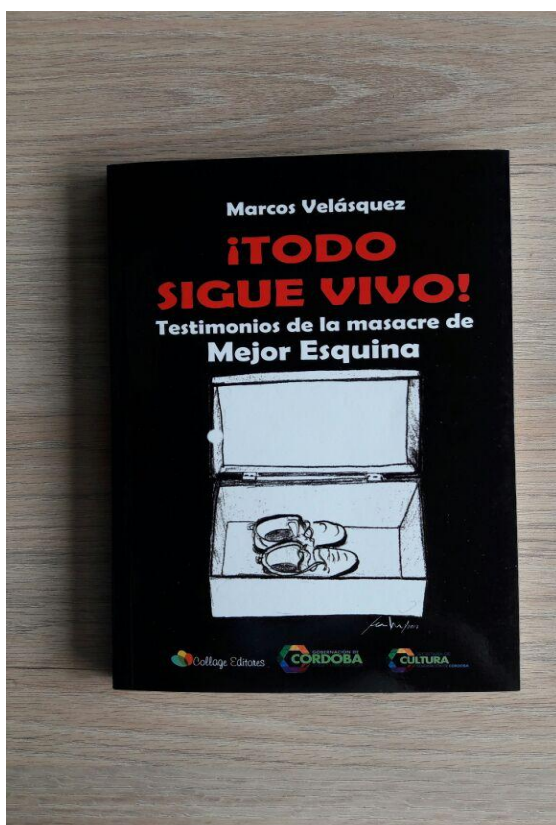
Indicador	Meta de Producto 2016-2019	Meta Programada 2017	Logro de la Meta con corte a 31 de diciembre de 2017	% de avance de la meta 2017	% de avance 2016-2017	Inversión 2017 \$
Número de capacitaciones dirigidas a bibliotecarios públicos realizadas	4	1	1	100%	50%	\$0
Número de campañas de promoción de lectura en las bibliotecas y espacios no convencionales realizados.	60	15	15	100%	58.33 %	\$342.703.334

Proyección, Difusión Y Posicionamiento De La Biblioteca Departamental "David Martínez" Y Biblioparque "David Sánchez Juliao", Para El Desarrollo Y Apropiación De Los Nuevos Espacios De Las Bibliotecas





Realización De Talleres Lúdico-Recreativo En Promoción Y Animación De La Lectura Y La Escritura Denominado "Leer Y Escribir Forma La Pasión Por Aprender Y Estudiar" Dirigida A Niños, Niñas, Adolescentes Y Jóvenes En Espacios No Convencionales En El Municipio De Montería - Departamento De Córdoba.



"Edición, Impresión Y Publicación Del Libro "Literatura De Testimonio: La Masacre De Mejor Esquina Y Otros Testimonios, Del Escritor Cordobés Marcos Darío Velásquez, Para La Conservación De La Memoria Histórica Y La Promoción De La Lectura En Las Bibliotecas Públicas Del Departamento De Córdoba"

3.10.2.3. Subprograma 3. Infraestructura Cultural y/o Espacios Físicos Apropriados

Indicador	Meta de Producto 2016-2019	Meta Programada 2017	Logro de la Meta con corte a 31 de diciembre de 2017	% de avance de la meta 2017	% de avance 2016-2017	Inversión 2017 \$
Número de gestión de diseño y construcción de nuevas infraestructuras culturales y/o espacios físicos apropiados	9	2	1	50%	11.11 %	\$0
Número de mantenimientos, restauración y adecuación de la infraestructura cultural del departamento realizados	6	2	2	100%	50%	\$0

3.10.3.4. Subprograma 4. Eventos Culturales Artísticos Y Folclóricos, Lúdicos Y Festivos.

En el departamento de Córdoba existen un sin número de manifestaciones culturales que expresan la variedad étnica, religiosa, de costumbres, tradiciones y formas de vida de su población, así como su riqueza natural y gastronómica, que ameritan el apoyo y acompañamiento de la administración pública, para su desarrollo y conservación.

Al respecto la administración Departamental a través de la Secretaría de Cultura, propenderá por la salvaguardia, promoción y difusión de la cultura tradicional, de expresión tales como la música, el baile, los juegos, los rituales, costumbres, artesanía y otras artes. Para ser una contribución significativa al mantenimiento y mejora de la identidad cultural y la diversidad. Durante el año 2017 se apoyaron quince (15) eventos folclóricos y Culturales en el Departamento de Córdoba, y una participación de artistas en un evento fuera del departamento, de la siguiente manera:

Indicador	Meta de Producto 2016-2019	Meta Programada 2017	Logro de la Meta con corte a 31 de diciembre de 2017	% de avance de la meta 2017	% de avance 2016-2017	Inversión 2017 \$
Número de eventos artísticos y folclóricos, lúdicos y festivos de carácter colectivo como expresión de la diversidad (celebración de fechas conmemorativas para población afrocolombiana, indígena, rom y LGTBI) y de las manifestaciones culturales apoyados	70	21	15	71%	38.57 %	\$1.036.890.000
Número de participación de actores y gestores culturales del departamento en eventos Nacionales e Internacionales apoyados	6	2	1	50%	66.67 %	\$59.750.000





Apoyo Para La Presentación De Grupos Artísticos Y Culturales Dentro Del Marco De La 57ª Feria Nacional De La Ganadería, A Realizarse En La Ciudad De Montería, Departamento De Córdoba



Apoyo A La Realización Del 41 Festival Nacional Del Porro



Celebración Del 241 Aniversario De La Fundación Del Municipio De Sahagún -Desarrollo De Actividades De Promoción Y Conservación De Las Expresiones Artísticas Culturales.



"Celebración Procesional De La Semana Santa De Ciénaga De Oro"



"Xxx Festival Nacional Y Cultural Del Bullerengue"

3.10.3.5. Subprograma 5. Producción y Circulación de Contenidos Culturales

La producción y circulación de contenidos digitales se debe apoyar y mirar como capital del emprendimiento, asociado a las empresas de cine en el departamento de Córdoba. Es una apuesta por incentivar, motivar y apoyar procesos de emprendimiento cultural, y la producción de contenidos culturales mediante el uso de nuevas tecnologías, con la participación y capacidad creativa y productiva de las y los artistas y productores culturales locales.

El Departamento apoyó la promoción y difusión de todos los eventos de la Secretaria de Cultura Departamental, de la siguiente manera:

Indicador	Meta de Producto 2016-2019	Meta Programada 2017	Logro de la Meta con corte a 31 de diciembre de 2017	% de avance de la meta 2017	% de avance 2016-2017	Inversión 2017 \$
Número de eventos de formación y capacitación del cine	4	2	2	100%	50%	\$0
Número producciones de cine por productores cordobeses apoyados	4	2	1	50%	25%	\$0
Número de formación de públicos, festivales y muestra apoyados	4	2	2	100%	50%	\$0



Talleres De Actuación E Improvisación Actoral, Realización Del Cortometraje. Cuando El Amor Llegó, Presentación De Proyecciones De Cortometrajes En Instituciones Educativas.

3.10.3.6. Subprograma 6. Escuela de Bellas Artes y Humanidades de Córdoba

Es una institución de carácter pública, con el fin primordial de abrir nuevos espacios para el aprendizaje y práctica de las bellas artes e incentivar la participación de niños y niñas, jóvenes y adultos, en diferentes campos artísticos y contribuir así con el engrandecimiento de nuestra Cultura dando opciones concretas y prácticas en la enseñanza en: artes plásticas, música, danza y teatro.

Durante el 2017 la Secretaria de Cultura apoyo el funcionamiento del programa de Formación e Instrucción Artística Musical en las áreas de Música de Viento (Bandas), ensambles en grupos corales, iniciación musical y lectoescritura musical en los Municipios de Momil, San Antero, Lórica, Tuchín y Purísima.

Indicador	Meta de Producto 2016-2019	Meta Programada 2017	Logro de la Meta con corte a 31 de diciembre de 2017	% de avance de la meta 2017	% de avance 2016-2017	Inversión 2017 \$
Número de apoyos al funcionamiento de los programas de formación en la Escuela de Bellas Artes y Humanidades Departamental realizados	4	1	1	100%	50%	\$0

3.10.3.7. Subprograma 7. Comunicación Ciudadana, Comunitaria y Pública.

“La comunicación ciudadana, comunitaria y alternativa como se le denomina en diversos espacios territoriales tiene diferentes enfoques, de un lado desde la gestión pública participativa, el control social, la descentralización, y los presupuestos participativos permiten ejecutar el proceso comunicacional desde las instituciones hacia la ciudadanía y desde ella hacia la administración pública”.

Los Medios de Comunicación Ciudadanos y Comunitarios frente al sector cultural, son todos aquellos que, a través de sus programas, proyectos y contenidos, reflejan la diversidad cultural de la nación, y motivan a la ciudadanía a participar en el diseño y realización de iniciativas comunicativas propias.

El Departamento desarrollo las siguientes actividades en este subprograma:

Indicador	Meta de Producto 2016-2019	Meta Programada 2017	Logro de la Meta con corte a 31 de diciembre de 2017	% de avance de la meta 2017	% de avance 2016-2017	Inversión 2017 \$
Número de procesos de formación a gestores, colectivos y organizaciones de comunicación	4	1	1	100%	50%	\$0

Número producciones de contenidos culturales para medios comunitarios apoyados.	4	1	0	0%	25 %	\$0
---	---	---	---	----	------	-----

3.10.3. Programa 3. Fortalecimiento de la Institucionalidad Cultural y la Participación Ciudadana

Promover la implementación de procesos de gestión cultural institucional en los aspectos organizativos, administrativos y financieros en las Entidades y Organismos encargados de coordinar y ejecutar programas y proyectos culturales del Departamento.

Indicador	Meta de resultado 2016-2019	Logro de la Meta con corte a 31 de diciembre de 2017	% de avance 2016-2017	Inversión 2017 \$
Inversión territorial per cápita en el Sector cultura	\$3.740.47 per cápita	\$1384,78 per cápita	68,67%	2.440.724.172

3.10.3.1. Subprograma 1. Formación de Creadores y Gestores Culturales

Se trata de contribuir en la formación, fortalecimiento y proyección de la labor de los gestores culturales de la región, a través de espacios académicos de conocimientos que permitan el desarrollo de las artes y la cultura desde una perspectiva de desarrollo local.

Desde la administración Departamental se pretende fomentar la formación y capacitación técnica y cultural del creador y del gestor cultural propendiendo para que participen en los procesos de planeación pública, fundamental para que la cultura sea tenida en cuenta como un recurso valioso para el desarrollo social y económico de los pueblos.

Indicador	Meta de Producto 2016-2019	Meta Programada 2017	Logro de la Meta con corte a 31 de diciembre de 2017	% de avance de la meta 2017	% de avance 2016-2017	Inversión 2017 \$
Número de jornadas de formación y capacitación en gestión cultural y formulación de proyectos para el acceso a las diferentes	8	1	1	100%	12.5 %	\$0

fuentes de financiación de la cultura realizadas						
--	--	--	--	--	--	--

3.10.3.2. Subprograma 2. Sistema Departamental de Cultural

El Sistema Departamental de Cultura es el conjunto de instituciones, organismos y entidades, que trabajan en el sector cultural del departamento de Córdoba, los cuales son responsables del desarrollo integral de la Política Departamental de Cultura y de garantizar el cumplimiento de las competencias del Departamento y de los Municipios, atendiendo los principios constitucionales de descentralización, participación, autonomía y concurrencia.

Indicador	Meta de Producto 2016-2019	Meta Programada 2017	Logro de la Meta con corte a 31 de diciembre de 2017	% de avance de la meta 2017	% de avance 2016-2017	Inversión 2017 \$
Número de actualizaciones del Sistema Departamental de Información Cultural realizadas.	4	1	0	0%	25%	\$0
Número de Plan Decenal de Cultura formulado	1	1	0	0%	0%	\$0
Número de promociones de experiencias culturales exitosas realizadas	4	1	1	100%	50%	\$24.500.000
Número de municipios con experiencias exitosas culturales implementadas	4	1	1	100%	25%	\$0

3.10.3.3. Subprograma 3. Fortalecimiento Técnico Y Administrativo

Se trata de un proceso sistémico de fortalecimiento a nivel de gestores y actores culturales, a fin de incrementar sus capacidades institucionales, administrativas y, sobre todo, hacer viables los programas y proyectos que adelante la administración.

Indicador	Meta de Producto 2016-2019	Meta Programada 2017	Logro de la Meta con corte a 31 de diciembre de 2017	% de avance de la meta 2017	% de avance 2016-2017	Inversión 2017 \$
Número de personas vinculadas para la operación de planes, programas y proyectos culturales	20	6	6	100%	30%	\$72.000.000
Número de Consejos Territoriales de Cultura y otros espacios de participación ciudadana reactivados y en funcionamiento apoyados	39	13	11	84%	28.21 %	\$0

3.10.4. Programa 4. Innovación, Creación y Emprendimiento Cultural

Fomentar y Fortalecer el Emprendimiento Cultural como un hábito en los Gestores y Actores Culturales; y las Industrias Culturales y Creativas del Departamento de Córdoba, mediante procesos de valoración y valorización de los activos culturales locales, para alcanzar el desarrollo sostenible de la Región.

Indicador	Meta de resultado 2016-2019	Logro de la Meta con corte a 31 de diciembre de 2017	% de avance 2016-2017	Inversión 2017 \$
Inversión territorial per cápita en el Sector cultura	\$3.740.47 per cápita	\$1384,78 per cápita	68,67%	2.440.724.172

3.10.4.1 Subprograma 1. Formación e Incentivos para las Iniciativas de Emprendimiento Cultural

Indicador	Meta de Producto 2016-2019	Meta Programada 2017	Logro de la Meta con corte a 31 de diciembre de 2017	% de avance de la meta 2017	% de avance 2016-2017	Inversión 2017 \$
Número de eventos de formación en emprendimiento e innovación cultural realizados	7	3	1	33%	28.57 %	\$0
Número de empresas culturales financieramente o acompañar la gestión de recursos financieros para la producción, circulación y comercialización de productos culturales en el Departamento apoyadas y acompañadas	12	4	0	0%	0%	\$0

Dificultades: Pese a la programación de las metas hubo dificultades presupuestales para alcanzarlas, quedando el compromiso de volver a programarlas para cumplir en lo establecido en el Plan de Desarrollo.

Retos que Persisten: Queda el compromiso de gestionar recursos para alcanzar las metas en las vigencias 2018-2019.

3.11. Componente. Juventud

Objetivo: Fomentar la participación de los jóvenes en los espacios constitucionales y legalmente establecidos necesarios en el desarrollo de la Política Pública de Juventud del Departamento, que permita el desarrollo de acciones y medidas necesarias para la construcción de la paz

3.11.1. Programa 1. Juventud emprendedora participando en la construcción de la Paz.

Meta de Resultado: 50% del empoderamiento institucional y comunitario de la política pública Departamental de Juventud.

Indicador	Meta de resultado 2016-2019	Logro de la Meta con corte a 31 de diciembre de 2017	% de avance 2016- 2017	Inversión 2017 \$
Porcentaje de avance en el empoderamiento de la política pública departamental de Juventud.	50% del empoderamiento institucional y comunitario de la política pública Departamental de Juventud.	25 % del empoderamiento institucional y comunitario de la política pública Departamental de Juventud	50%	\$987.518.542

Avances: Este avance se ha logrado con el fortalecimiento del sistema departamental de juventud, donde se han reactivado las plataformas de juventud y fortalecido a las dependencias municipales, se han promovido espacios de participación de los jóvenes y se ha puesto en marcha el observatorio departamental juventud y el sistema de gestión del conocimiento. También se ha fomentado la política pública de juventud, mediante la divulgación de la ley 1622 de 2013, se ha brindado asistencia técnica para la formulación e implementación de Políticas Públicas municipales y se apoyó la celebración de la semana de la juventud desde diferentes municipios del departamento. De igual manera, se ha trabajado arduamente en la difusión de Medidas de Prevención, Protección, Promoción y Garantías de los derechos de las y los Jóvenes, principalmente con la implementación del campeonato de Colombia “El juego de la paz”, en el acompañamiento y asesoría a jóvenes para disminuir los índices de embarazo, delincuencia, conflicto y así mismo involucrando a jóvenes de las diferentes comunidades indígenas, afro y comunidad LGTBI. Finalmente se ha fomentado la construcción de paz a través de capacitaciones en empleo y emprendimiento y con la implementación del programa

Logros 2016-2017: Teniendo en cuenta que en el año 2015 el empoderamiento de la política pública era de un 20%, en lo que ha corrido de estos dos años de gobierno 2016-2017 se ha avanzado en este empoderamiento en un 30%. Así mismo en lo que respecta a la meta alcanzada en la vigencia 2017 fue del 20%, para lo cual se invirtieron \$987.518.542, en los municipios de Pueblo Nuevo, Lórica, San Antero, Cereté, Canalete, Montería, Los Córdoba, Sahagún, Moñitos, Purísima, Puerto Escondido, Planeta Rica, Montelíbano, Ciénaga de Oro, Puerto Libertador, San Pelayo, Valencia y San José de Uré, donde se logró un avance positivo en la implementación de la política pública respectiva.

Avances: A través de las acciones realizadas en los diferentes subprogramas, se lograron las metas de producto para la vigencia 2017, con la ejecución de los siguientes Subprogramas y proyectos, los cuales se ejecutaron en un 100%:

3.11.1.1. Subprograma 1. Sistema Departamental de Juventud



Indicador	Meta de Producto 2016-2019	Meta Programada 2017	Logro de la Meta con corte a 31 de diciembre de 2017	% de avance de la meta 2017	% de avance 2016-2017	Inversión 2017 \$
Número de municipios con Plataformas de Juventud reactivadas y fortalecidas	30	30	Se ha logrado asesorar y acompañar a los 30 municipios del departamento	100%	50%	45.600.000

Avances: Con una inversión de \$45.600.000 y un tiempo de ejecución de 9 meses, se fortalecieron las plataformas de juventud, las cuales fueron asesoradas en el fortalecimiento de sus capacidades de gestión, planes de acción y el funcionamiento de las mismas en los municipios de Pueblo Nuevo, Lórica, San Antero, Cereté, Canalete, Montería, Los Córdoba, Sahagún, Moñitos, Purísima, Puerto Escondido, Planeta Rica, Cotorra, Momil beneficiando a una población de 345 jóvenes, logrando una gran aceptación y participación efectiva de los jóvenes que se comprometieron a seguir participando de estos espacios.

Logros 2017: Teniendo en cuenta que en el año 2015 el número de municipios con Plataformas de Juventud reactivadas y fortalecidas era de 0, en lo que ha corrido de 2017 se ha avanzado en la reactivación en los 30 municipios. Así mismo en lo que respecta a la meta alcanzada en la vigencia 2017 fue del 100%, para lo cual se invirtieron \$45.600.000, beneficiando a una población de 345 jóvenes.

Por otro lado el acumulado 2016-2017 de esta meta tiene un avance del 50%, en los dos años de gobierno, con una inversión en los dos años de \$50.400.000, correspondiente al 38% de los recursos programados en el Plan Plurianual de Inversiones para los 4 años.

Indicador	Meta de Producto 2016-2019	Meta Programada 2017	Logro de la Meta con corte a 31 de diciembre de 2017	% de avance de la meta 2017	% de avance 2016-2017	Inversión 2017 \$
Número de municipios asesorados en la operatividad del subsistema institucional municipal de Juventud.	30	30	Se ha logrado asesorar y acompañar a los 30 municipios del departamento	100%	50%	45.600.000

Avances: Con una inversión de \$45.600.000 y un tiempo de ejecución de 9 meses, se fortalecieron las dependencias municipales de juventud, las cuales fueron asesorados en el fortalecimiento de sus capacidades de gestión, operatividad del subsistema institucional y planes de acción, entre otros; en los municipios de Pueblo Nuevo, Lorica, San Antero, Cereté, Canalete, Montería, Los Córdoba, Sahagún, Moñitos, Purísima, Puerto Escondido, Planeta Rica, Montelíbano, Ciénaga de Oro, Puerto Libertador, San Pelayo, Valencia y San José de Uré, beneficiando a una población de 150 jóvenes, logrando una gran aceptación y participación efectiva por parte de los coordinadores de juventud municipales, los cuales se comprometieron a seguir trabajando por esta población en cumplimiento de lo contemplado en la ley 1622 de 2013.

Logros 2017: Teniendo en cuenta que en el año 2015 el número de municipios asesorados en la operatividad del subsistema institucional municipal de Juventud era de 5, en lo que ha corrido de 2017 se ha avanzado en el fortalecimiento en los 30 municipios. Así mismo en lo que respecta a la meta alcanzada en la vigencia 2017 fue del 100%, para lo cual se invirtieron \$45.600.000, beneficiando a una población de 345 jóvenes.

Por otro lado el acumulado 2016-2017 de esta meta tiene un avance del 50%, en los dos años de gobierno, con una inversión en los dos años de \$50.400.000, correspondiente al 32.9% de los recursos programados en el Plan Plurianual de Inversiones para los 4 años.

Indicador	Meta de Producto 2016-2019	Meta Programada 2017	Logro de la Meta con corte a 31 de diciembre de 2017	% de avance de la meta 2017	% de avance 2016-2017	Inversión 2017 \$
Promoción			Se ha			

Indicador	Meta de Producto 2016-2019	Meta Programada 2017	Logro de la Meta con corte a 31 de diciembre de 2017	% de avance de la meta 2017	% de avance 2016-2017	Inversión 2017 \$
de Espacios de Participación de las Juventudes	40	30	logrado asesorar y acompañar a los 30 municipios del departamento	100%	50%	45.600.000

Avances: Con una inversión de \$45.600.000 y un tiempo de ejecución de 9 meses, se promocionaron espacios de participación de la juventud, en los municipios de Lorica, San Antero, Cereté, Montería, Puerto Escondido, beneficiando a una población de 200 jóvenes, logrando una gran aceptación y participación efectiva por parte de los jóvenes, los cuales se comprometieron a seguir trabajando por sus derechos de participación en los diferentes espacios de la vida política, social y cultural.

Logros 2017: Teniendo en cuenta que en el año 2015 el número de municipios se promocionaron espacios de participación de la juventud era de 0, en lo que ha corrido de 2017 se han realizado 10 fortalecimientos. Así mismo en lo que respecta a la meta alcanzada en la vigencia 2017 fue del 100%, para lo cual se invirtieron \$50.400.000, beneficiando a una población de 150 jóvenes.

Por otro lado el acumulado 2016-2017 de esta meta tiene un avance del 50% en los dos años de gobierno, con una inversión para estos dos años de \$55.200.000, correspondiente al 32.9% de los recursos programados en el Plan Plurianual de Inversiones para los 4 años.



Indicador	Meta de Producto 2016-2019	Meta Programada 2017	Logro de la Meta con corte a 31 de diciembre de 2017	% de avance de la meta 2017	% de avance 2016-2017	Inversión 2017 \$
Observatorio Departamental de Juventud y Sistema de gestión de conocimiento	1	0.30	Se ha logrado avanzar en la implementación del observatorio en un 100%	100%	50%	\$62.800.000

Avances: Con una inversión de \$62.800.000, se continuó con la creación y puesta en marcha del observatorio departamental de juventud y gestión de conocimiento, mediante el cual se ha llevado a cabo la socialización del sistema de gestión de conocimiento Jaguar, la recepción de información y la articulación con los municipios de San Antero, Lorica, Moñitos, Purísima, Cereté, Pueblo Nuevo, Los Córdoba, Ayapel, Valencia, Momil, y se ha realizado la articulación con las universidades y entidades de orden departamental y nacional para el suministro de información de indicadores, beneficiando con este proyecto a 481.513 (total población joven del departamento), con una duración de 8 meses, generando un gran impacto en esta población debido a que por primera vez en la administración departamental se cuenta con un observatorio de juventud en implementación.

Logros 2017: teniendo en cuenta que en el año 2015 no se había creado el Observatorio Departamental de Juventud y Sistema de gestión de conocimiento, en lo que ha corrido del 2017 se ha avanzado en un 0.30% con una inversión de \$62.800.000

Por otro lado el acumulado 2016-2017 de esta meta tiene un avance del 50% en los dos años de gobierno, con una inversión en los dos años de \$89.716.666, correspondiente al 30.3% de los recursos programados en el Plan Plurianual de Inversiones para los 4 años.

3.11.1.2. Subprograma 2. Fomento de la Política Pública de Juventud



Indicador	Meta de Producto 2016-2019	Meta Programada 2017	Logro de la Meta con corte a 31 de diciembre de 2017	% de avance de la meta 2017	% de avance 2016-2017	Inversión 2017 \$
Número de jornadas de socialización de la Política Pública de Juventud de Córdoba y Ley 1622 de 2013, desarrolladas.	30	10	Se ha logrado avanzar en la socialización de la Política Pública de Juventud de Córdoba y Ley 1622 de 2013, en 10 municipios de Moñitos, San Antero, Pueblo Nuevo, Ayapel, Los Córdoba, Valencia y Purísima	100%	50%	\$29.800.000

Avances: Con una inversión de \$29.800.000, se continuó con las jornadas de socialización de la Política Pública de Juventud de Córdoba y Ley 1622 de 2013, se ha realizado asesoría técnica y se brindaron las herramientas necesarias para la implementación y divulgación de la política pública de juventud en cumplimiento de la ley 1622 de 2013, en los municipios de Moñitos, San Antero, Ayapel, Pueblo Nuevo, Los Córdoba, Loricá, Valencia y Purísima. Se realizó también encuentro departamental con los coordinadores de juventud de 15 municipios (San Antero, Ayapel, Pueblo Nuevo, Los Córdoba, Loricá, Valencia y Purísima, Canalete, La Apartada, Montelibano, Puerto Escondido, Puerto Libertador, Sahagún, San Bernardo y Tierralta., beneficiando con este proyecto a 600 jóvenes, con una duración de 6 meses, generando en los municipios una mayor apropiación de la ley.

Logros 2017: teniendo en cuenta que en el año 2015 se socializó la Política Pública de Juventud de Córdoba y Ley 1622 de 2013 en los 30 municipios, en lo que ha corrido del 2017 se ha avanzado en 10 municipios con una inversión de \$29.800.000, beneficiando a una población de 600 jóvenes.

Por otro lado el acumulado 2016-2017 de esta meta tiene un avance del 50% en los dos años de gobierno, con una inversión en los dos años de \$34.600.000, correspondiente al 46.1% de los recursos programados en el Plan Plurianual de Inversiones para los 4 años.

Indicador	Meta de Producto 2016-2019	Meta Programada 2017	Logro de la Meta con corte a 31 de diciembre de 2017	% de avance de la meta 2017	% de avance 2016-2017
Número de Municipios acompañados para la formulación e implementación Políticas Públicas Municipales de Juventud.	30	10	Se ha logrado avanzar en la socialización de la Política Publica de Juventud de Córdoba y Ley 1622 de 2013, en 10 municipios del departamento	100%	50%

Avances: Con una inversión de \$24.000.000, se continuó con las jornadas de socialización de la Política Publica de Juventud de Córdoba y Ley 1622 de 2013, se ha realizado asesoría técnica y se brindaron las herramientas necesarias para la implementación y divulgación de la política pública de juventud en cumplimiento de la ley 1622 de 2013, en los municipios de Moñitos, San Antero, Ayapel, Pueblo Nuevo, Los córdobas, Lórica, Valencia y Purísima. Se realizó también encuentro departamental con los coordinadores de juventud de 15 municipios (San Antero, Ayapel, Pueblo Nuevo, Los córdobas, Lórica, Valencia y Purísima, Canalete, La Apartada, Montelibano, Puerto Escondido, Puerto Libertador, Sahagún, San Bernardo y Tierralta., beneficiando con este proyecto a 600 jóvenes, con una duración de 6 meses, generando en los municipios una mayor apropiación de la las competencias que cada uno tiene en cuanto al cumplimiento de lo establecido en la ley.

Logros 2017: teniendo en cuenta que en el año 2015 se socializó la Política Publica de Juventud de Córdoba y Ley 1622 de 2013 en los 30 municipios, en lo que ha corrido del 2017 se ha avanzado en 10 municipios con una inversión de \$24.000.000, beneficiando a una población de 600 jóvenes.

Por otro lado el acumulado 2016-2017 de esta meta tiene un avance del 50% en los dos años de gobierno, con una inversión en los dos años de \$28.800.000, correspondiente al 38.4% de los recursos programados en el Plan Plurianual de Inversiones para los 4 años.



Indicador	Meta de Producto 2016-2019	Meta Programada 2017	Logro de la Meta con corte a 31 de diciembre de 2017	% de avance de la meta 2017	% de avance 2016-2017
Número de Municipios acompañados en la celebración del día nacional de juventud y semana de la juventud departamental.	15	5	Se ha logrado avanzar en la celebración del día nacional de juventud y semana de la juventud en 5 municipios del departamento	80%	60%

Avances: Con una inversión de \$55.000.000, se continuó con la celebración del día nacional de juventud y semana de la juventud departamental, llevando a cabo actividades culturales, deportivas y recreativas en cumplimiento de la ley 1622 de 2013, en los municipios de Pueblo Nuevo, San antero y Ayapel y Montería, beneficiando con este proyecto a 3.000 jóvenes, con una duración de 1 semana, generando en los municipios un mayor sentido de pertenencia y apropiación de lo dispuesto en la ley.

Logros 2017: Teniendo en cuenta que en el año 2015 se celebró la semana de la juventud en 10 municipios, en lo que ha corrido del 2017 se avanzó la celebración de esta semana en 5 municipios con una inversión de \$55.000.000, beneficiando a una población de 4200 jóvenes.

Por otro lado el acumulado 2016-2017 de esta meta tiene un avance del 50% en los dos años de gobierno, con una inversión en los dos años de \$165.000.000, correspondiente al 63.4% de los recursos programados en el Plan Plurianual de Inversiones para los 4 años.

3.11.1.3. Subprograma 3. Medidas de Prevención, Protección, Promoción y Garantías de los derechos de las y los Jóvenes



Indicador	Meta de Producto 2016-2019	Meta Programada 2017	Logro de la Meta con corte a 31 de diciembre de 2017	% de avance de la meta 2017	% de avance 2016-2017
Número de jóvenes capacitados en proyectos de vida y atención psicosocial, y prevención de malos hábitos para el desarrollo de una juventud sana.	600	180	Se ha logrado capacitar a 180 jóvenes	100%	40%

Avances: Con una inversión de \$20.000.000, se continuó con las capacitaciones a los jóvenes en proyecto de vida para prevenir los malos hábitos y el desarrollo de una juventud sana, mediante talleres, actividades deportivas y lúdicas, en los municipios de canalete, ciénaga de oro y montería, beneficiando a 180 jóvenes, impactando a los jóvenes sobre la necesidad de construir un proyecto de vida como estrategia para prevenir los factores de riesgos a los que están expuestos y desarrollar en ellos buenos hábitos para una juventud sana.

Logros 2017: Teniendo en cuenta que en el año 2015 se capacitó en proyecto de vida a 506 jóvenes, en lo que ha corrido del 2017 se avanzó en estas capacitaciones beneficiando a 180 jóvenes, con una inversión de \$20.000.000.

Por otro lado el acumulado 2016-2017 de esta meta tiene un avance del 40% en los dos años de gobierno, con una inversión en los dos años de \$30.000.000, correspondiente al 47% de los recursos programados en el plan plurianual de inversiones para los 4 años.

Indicador	Meta de Producto 2016-2019	Meta Programada 2017	Logro de la Meta con corte a 31 de diciembre de 2017	% de avance de la meta 2017	% de avance 2016-2017
Número de jóvenes sensibilizados para prevenir de la delincuencia y conflicto armado.	1300	390	Se ha logrado sensibilizar a 337 jóvenes para prevenir la delincuencia y el conflicto armado	86.4%	40%

Avances: Con una inversión de \$10.000.000, se continuó con la sensibilización a jóvenes para prevenir la delincuencia y el conflicto armado, llevado a cabo mediante talleres, actividades deportivas y lúdicas, en los municipios de San Antero, Purísima, Tierra Alta, Valencia, Moñitos, Los Córdoba, La Apartada, Pueblo Nuevo, beneficiando con este proyecto a 337 jóvenes, con una

duración de 9 meses, sensibilizándolos sobre la importancia de mantener un proyecto de vida que los mantenga alejados de la violencia y el conflicto.

Logros 2017: teniendo en cuenta que en el año 2015 se sensibilizaron 1200 jóvenes para prevenir la delincuencia y el conflicto armado, en lo que ha corrido del 2017 se han sensibilizado a 337 jóvenes, con una inversión de \$10.000.000.

Por otro lado el acumulado 2016-2017 de esta meta tiene un avance del 40% en los dos años de gobierno, con una inversión en los dos años de \$20.000.000, correspondiente al 50% de los recursos programados en el plan plurianual de inversiones para los 4 años.

Indicador	Meta de Producto 2016-2019	Meta Programada 2017	Logro de la Meta con corte a 31 de diciembre de 2017	% de avance de la meta 2017	% de avance 2016-2017
1.000 jóvenes sensibilizados prevención de violencia de género, matoneo y discriminación de jóvenes LGTBI.	1000	300	Se ha logrado sensibilizar a 300 jóvenes para prevenir violencia de género, matoneo y discriminación de jóvenes LGTBI.	100%	54%

Avances: Con una inversión de \$14.000.000, se continuó con la sensibilización en prevención de violencia de género, matoneo y discriminación de jóvenes LGTBI, mediante talleres, actividades deportivas y lúdicas en los municipios de ciénaga de oro y canalete beneficiando a 300 jóvenes sensibilizándolos para prevenir la violencia de género, matoneo y discriminación de jóvenes LGTBI.

Logros 2017: Teniendo en cuenta que en el año 2015 no se sensibilización a jóvenes en prevención de violencia de género, matoneo y discriminación de jóvenes LGTBI, en lo que ha corrido del 2017 se ha avanzado en la sensibilización a 300 jóvenes con una inversión de \$10.000.000.

Por otro lado el acumulado 2016-2017 de esta meta tiene un avance del 50% en los dos años de gobierno, con una inversión en los dos años de \$24.000.000, correspondiente al 60% de los recursos programados en el plan plurianual de inversiones para los 4 años.

Indicador	Meta de Producto 2016-2019	Meta Programada 2017	Logro de la Meta con corte a 31 de diciembre de 2017	% de avance de la meta 2017	% de avance 2016-2017
Número de jóvenes participando en actividades y jornadas de			Se logró una participación de más de 300 jóvenes en actividades y		

Indicador	Meta de Producto 2016-2019	Meta Programada 2017	Logro de la Meta con corte a 31 de diciembre de 2017	% de avance de la meta 2017	% de avance 2016-2017
reconocimiento cultural y manifestaciones pacíficas propias de las minorías étnicas y sociales juveniles.	1000	300	jornadas de reconocimiento cultural y manifestaciones pacíficas propias de las minorías étnicas y sociales juveniles.	100	50%

Avances: Con una inversión de \$10.000.000, se continuó con las actividades y jornadas de reconocimiento cultural y manifestaciones pacíficas propias de las minorías étnicas y sociales juveniles, mediante la participación de estos en actividades culturales y artísticas, con la participación de 300 jóvenes representantes de los 30 municipios del departamento.

Logros 2017: Teniendo en cuenta que en el año 2015 no se realizaron actividades y jornadas de reconocimiento cultural y manifestaciones pacíficas propias de las minorías étnicas y sociales juveniles, en lo que ha corrido del 2017 se ha avanzado en el desarrollo de estas actividades contando con la participación de 300 jóvenes, con una inversión de \$10.000.000.

Por otro lado el acumulado 2016-2017 de esta meta tiene un avance del 50% en los dos años de gobierno, con una inversión en los dos años de \$20.000.000, correspondiente al 50% de los recursos programados en el plan plurianual de inversiones para los 4 años.

Indicador	Meta de Producto 2016-2019	Meta Programada 2017	Logro de la Meta con corte a 31 de diciembre de 2017	% de avance de la meta 2017	% de avance 2016-2017
Número de festivales de juventud "Empelicularte" apoyados.	4	1	Se logró apoyar en un 100% el festival de juventud "Empelicularte"	50	50%

Avances: Con una inversión de \$53.746.000, se llevó a cabo el apoyo al festival juvenil de artes "Empelicularte" en la ciudad de montería, brindando Hospedajes para 170 jóvenes, Suministro de Cenas durante los 3 días, suministro de 1.020 refrigerios, se realización de cinco charlas en cátedra de la paz, arte no sexista y emprendimiento juvenil y un show de ilusionismo con el tema Supérate el mundo te necesita. El festival tuvo un gran impacto convocando delegaciones de todos los

municipios del departamento, generando un gran impacto en los jóvenes, generando espacios de esparcimiento y garantía de sus derechos.

Logros 2017: Teniendo en cuenta que en el año 2015 se realizaron 2 festivales juveniles de arte “Empelicularte”, en lo que ha corrido del 2017 se ha avanzado en la realización de un festival, contando con la participación de 3.000 jóvenes, con una inversión de \$53.746.000.

Por otro lado el acumulado 2016-2017 de esta meta tiene un avance del 50% en los dos años de gobierno, con una versión en los dos años de \$107.746.000, correspondiente al 50% de los recursos programados en el plan plurianual de inversiones para los 4 años.



Indicador	Meta de Producto 2016-2019	Meta Programada 2017	Logro de la Meta con corte a 31 de diciembre de 2017	% de avance de la meta 2017	% de avance 2016-2017
Número de jóvenes pasantes articulados a entidades.	12	4	Se logró el cumplimiento de la meta vinculando a 22 jóvenes pasantes a las diferentes dependencias de la gobernación.	100%	50%

Avances: Gracias a las gestiones realizadas por la Secretaría con las diferentes universidades y la reactivación de los convenios con las mismas, en la vigencia 2017 se vincularon 22 jóvenes pasantes, sobrepasando la meta establecida. Esto gracias al gran impacto que ha tenido este programa en el departamento, especialmente en la ciudad de montería. De esta misma manera se implementó el programa estado jóvenes, logrando vincular a 14 jóvenes practicantes con remuneración a las diferentes dependencias de la gobernación. Esto muestra el gran impacto y la

acogida por parte de los jóvenes en realizar sus prácticas universitarias en la administración departamental.

Logros 2017: Teniendo en cuenta que en el año 2015 se vincularon 7 jóvenes pasantes, en lo que ha corrido del 2017 se ha avanzado en el ingreso de 22 jóvenes y 14 a través del programa estado joven, sin ninguna inversión; todo esto gracias a los convenios hechos con las diferentes universidades y al programa estado joven del ministerio del trabajo.

Por otro lado el acumulado 2016-2017 de esta meta tiene un avance del 50% en los dos años de gobierno, gracias a los convenios hechos con las diferentes universidades y al programa estado joven del ministerio del trabajo, sin ninguna inversión programada para los 4 años.

3.11.1.4. Subprograma 4. Jóvenes Constructores de Paz



Indicador	Meta de Producto 2016-2019	Meta Programada 2017	Logro de la Meta con corte a 31 de diciembre de 2017	% de avance de la meta 2017	% de avance 2016-2017
Número cátedras educativas para desarrollar cultura de paz, desarrolladas e implementadas.	8	4	Se logró la realización de 3 jornadas de cátedras de paz a más de 1200 jóvenes	75%	87.5%

Avances: Con una inversión de \$8.000.000, se llevó a cabo la realización de 3 jornadas educativas para la paz, en el marco del festival juvenil de artes “Empelicularte” en la ciudad de montería, en cuyas actividades se analizó la importancia de la resolución pacífica de conflictos por medio del juego, reflexión y exposiciones a los Jóvenes participantes, generando un gran impacto en los jóvenes participantes donde expresaron mediante dibujos el significado de paz para cada uno de ellos.

Logros 2017: Teniendo en cuenta que en el año 2015 no se realizaron cátedras de paz, en lo que ha corrido del 2017 se han realizado 3 jornadas educativas para la paz; beneficiando a más de 1200 jóvenes de todo el departamento, con una inversión de \$8.000.000.

Por otro lado el acumulado 2016-2017 de esta meta tiene un avance del 50% en los dos años de gobierno, con una versión en los dos años de \$18.000.000, correspondiente al 50% de los recursos programados en el plan plurianual de inversiones para los 4 años.



Indicador	Meta de Producto 2016-2019	Meta Programada 2017	Logro de la Meta con corte a 31 de diciembre de 2017	% de avance de la meta 2017	% de avance 2016-2017
Número de emprendimientos juveniles apoyados.	10	3	Se logró la realización de 3 jornadas de capacitación en emprendimiento juvenil	100%	50%

Avances: Con una inversión de \$42.700.000, se han realizado actividades de asesoría al alcalde de moñitos y a los coordinadores municipales de juventud de Ciénaga de Oro, Buenavista, La Apartada, Planeta Rica, Los Córdoba, Ayapel, Canalete y San Antero en Ley 1078 de 2016, en coordinación con el SENA, se realizó la inscripción de jóvenes a los diferentes programas de emprendimiento que este ofrece, generando una gran participación y gran acogida por parte de los jóvenes, beneficiando a 850 aproximadamente en el municipio de montería.

Logros 2017: Teniendo en cuenta que en el año 2015 no se realizó apoyo a emprendimiento, en lo que ha corrido del 2017 se han realizado 3 jornadas para el fomento del emprendimiento juvenil, con una inversión de \$42.700.000.

Por otro lado el acumulado 2016-2017 de esta meta tiene un avance del 50% en los dos años de gobierno, con una versión en los dos años de \$129.950.000, correspondiente al 50% de los recursos programados en el plan plurianual de inversiones para los 4 años.

Indicador	Meta de Producto 2016-2019	Meta Programada 2017	Logro de la Meta con corte a 31 de diciembre de 2017	% de avance de la meta 2017	% de avance 2016-2017
Número Jornadas de socialización de estrategias y programas que promueven la empleabilidad de los jóvenes realizados.	20	5	4	75%	50%

Avances: Con una inversión de \$18.000.000, se han realizado la socialización de la ley pro joven y estado joven a estudiantes de la UCC Universidad Cooperativa de Colombia y la Remington, en coordinación con el SENA se realizó capacitación en emprendimiento juvenil, beneficiando a 850 jóvenes aproximadamente en el municipio de montería.

Logros 2017: teniendo en cuenta que en el año 2015 no se realizó apoyo a emprendimiento, en lo que ha corrido del 2017 se han realizado 3 jornadas para el fomento del emprendimiento juvenil, con una inversión de \$18.000.000.

Por otro lado el acumulado 2016-2017 de esta meta tiene un avance del 50% en los dos años de gobierno, con una versión en los dos años de \$28.000.000, correspondiente al 50% de los recursos programados en el plan plurianual de inversiones para los 4 años.

3.12 Componente: Primera infancia, infancia, adolescencia y fortalecimiento familiar

3.12.1 Programa 1. Empoderamiento de la política pública de primera infancia, infancia, adolescencia y fortalecimiento familiar.

Objetivos: Desarrollar estrategias de difusión, apoyo, empoderamiento y corresponsabilidad para la implementación de la política pública departamental diferencial de primera infancia, infancia, adolescencia y familia, y garantizar los derechos de los niños, niñas, adolescentes en el departamento de Córdoba.

Meta de Resultado:

Indicador	Meta de resultado 2016-2019	Logro de la Meta con corte a 31 de diciembre de 2017	% de avance 2016-2017	Inversión 2017 \$
Porcentaje de avance en la implementación y empoderamiento institucional y comunitario de la Política Pública de Primera Infancia, Infancia y Adolescencia.	50% de la política pública departamental diferencial de Primera Infancia, Infancia y Adolescencia, implementada con empoderamiento institucional y comunitario.	30%	20%	1.243.175.919

Avances: Cabe destacar que la política pública departamental diferencial de Primera Infancia, Infancia y Adolescencia en el departamento, es una política de mediano plazo 2014-2023, la cual se viene desarrollando progresivamente, alcanzándose los logros institucionales de las metas propuestas, logrando un avance del 20% acorde con el valor programado y con una inversión de \$1.243.175.919 en la vigencia 2017.

Dificultades: A pesar que se viene trabajando articuladamente con los municipios en la implementación y desarrollo de la política pública departamental diferencial de Primera Infancia, Infancia y Adolescencia, no se cuenta con los recursos económicos para avanzar a un mayor ritmo en la implementación de todos los proyectos que hacen parte del Plan de Acción.

Soluciones: Se han adelantado gestiones ante la secretaría de Hacienda Departamental, para conseguir mayores recursos económicos y ante entidades e instituciones buscando intersectorialmente avanzar en el contenido programático de la Política.

Retos Que Persisten: Adelantar gestiones ante organismos internacionales para aumentar los recursos que permitan cumplir con las metas programadas.

3.12.1.1. Subprograma 1. Promoción y desarrollo de los derechos de los niños, niñas, adolescentes y familia.

Avances: A través del desarrollo de los diferentes proyectos y de las acciones gestionadas en el subprograma se pudieron alcanzar las metas de producto para la vigencia 2017.

Indicador	Meta de Producto 2016-2019	Meta Programada 2017	Logro de la Meta con corte a 31 de diciembre de 2017	% de avance de la meta 2017	% de avance 2016-2017	Inversión 2017 \$
Número de la	4	1 estrategia	1 estrategia	100%	50%	\$40.500.000

Indicador	Meta de Producto 2016-2019	Meta Programada 2017	Logro de la Meta con corte a 31 de diciembre de 2017	% de avance de la meta 2017	% de avance 2016-2017	Inversión 2017 \$
estrategia para la erradicación del trabajo infantil diseñadas e implementadas	estrategia					

Proyecto Aplicación e implementación de la estrategia para la erradicación del trabajo infantil de los municipios: San Bernardo del Viento, Momil, Purísima y Tuchín en el departamento de Córdoba. Con este proyecto se beneficiaron 120 niños, niñas, adolescentes y familias de los municipios intervenidos y tuvo una inversión de \$40.500.000



3.12.1.2. Subprograma 2. Atención Integral a niños, niñas y adolescentes en situación de amenaza y vulneración.

Avances: A través del desarrollo de los diferentes proyectos y acciones gestionadas en el subprograma se pudieron alcanzar las metas de producto para la vigencia 2017.

Indicador	Meta de Producto 2016-2019	Meta Programada 2017	Logro de la Meta con corte a 31 de diciembre de 2017	% de avance de la meta 2017	% de avance 2016-2017	Inversión 2017 \$
Ruta de prevención de reclutamiento, utilización y violencia sexual contra niños, niñas y adolescentes del departamento	1 ruta	1 ruta	1 ruta	100%	100%	\$32.000.000

Proyecto: Creación e implementación de una ruta de prevención de reclutamiento, utilización y violencia sexual contra niños, niñas y adolescentes del departamento. Con este proyecto se beneficiaron los niños, niñas y adolescentes de los municipios de Montería, Los Córdoba, Valencia, La apartada, San Pelayo, Momil y Sahagún, se cumplió el 100% con una inversión de \$32.000.000



Indicador	Meta de Producto 2016-2019	Meta Programada 2017	Logro de la Meta con corte a 31 de diciembre de 2017	% de avance de la meta 2017	% de avance 2016-2017	Inversión 2017 \$
Estrategia de prevención de la explotación	1 estrategia	1 estrategia	1 estrategia	100%	100%	\$47.880.000

Indicador	Meta de Producto 2016-2019	Meta Programada 2017	Logro de la Meta con corte a 31 de diciembre de 2017	% de avance de la meta 2017	% de avance 2016-2017	Inversión 2017 \$
sexual y comercial de niños, niñas y adolescentes divulgada e implementada de forma concertada con las autoridades y organizaciones indígenas en municipios del departamento						

Proyecto: Desarrollar una estrategia de prevención de la explotación sexual y comercial de niños, niñas y adolescentes divulgada e implementada de forma concertada con las autoridades y organizaciones indígenas en municipios del departamento. Con este proyecto se logró beneficiar a los niños, niñas y adolescentes de los municipios de Montería, Ciénaga de oro, Chinú, Mómil, San Antero, Tuchín y Purísima, se cumplió el 100% con una inversión de \$47.880.000.



Indicador	Meta de Producto 2016-2019	Meta Programada 2017	Logro de la Meta con corte a 31 de diciembre de 2017	% de avance de la meta 2017	% de avance 2016-2017	Inversión 2017 \$
Número de procesos fortalecimiento y rehabilitación integral para el mejoramiento de la calidad de vida de los niños, niñas y adolescente en situación de discapacidad.	4 proceso	1 proceso	1 estrategia	100%	50%	\$1.122.795.919

Proyecto Diseño e implementación de un proceso de fortalecimiento y rehabilitación integral para el mejoramiento de la calidad de vida de los niños, niñas y adolescente en situación de discapacidad en el municipio de Montería. Beneficiándose 170 niños, niñas y adolescentes en situación de discapacidad con una inversión de \$ 1.122.795.919



Celebración del Día de la Niñez y la Recreación en el municipio de Montería.

Apoyo a las actividades del día de la erradicación del trabajo infantil que se realizó el 12 de junio de 2017, mediante la sensibilización en diferentes sitios concurridos del municipio de Montería y dentro del marco de la 57 feria de ganadería.

Apoyo a las mesas intersectoriales de prevención de embarazo en adolescentes.



21 de abril de 2017 celebración día de la niñez, realizada por iniciativa de la gestora social del departamento de Córdoba doctora Rossana Zuleta Bechara, con los niños del barrio Mogambo del municipio de Montería, en la institución educativa Mogambo, hubo una participación de 2.000 niños y niñas que disfrutaron del show de princesas y héroes.



Celebración del día de la niñez en el municipio de Purísima en articulación con la gestora social y Comfacor tarde de títeres se beneficiaron 500 niños y niñas



Cuatro jornadas de prevención para la erradicación del trabajo infantil en los municipios de Mómil, Tuchín, Purísima y san Bernardo del viento, en coordinación con las gestoras sociales, comisarias de familias, en donde se desarrollaron actividades deportivas, culturales, ludicas recreativas. Se benefician 2500 niños y niñas.



Dos búsquedas activas para la erradicación del trabajo infantil, en coordinación con el comité CIETI Participación en el foro de la semana andina de embarazo en adolescente, articulado con el ICBF, UNICEF, gobernación de Córdoba. Con el objetivo de implementar acciones para disminuir los índices de embarazo en adolescentes. Participan 400 personas

La Secretaria de Mujer, Género y Desarrollo Social actuando como Secretaria Técnica del Consejo llevo a cabo cuatro Consejos Departamental de Política Social, previamente establecidos en un plan de acción anual, organizada de la siguiente manera:

4. ESTRATEGIA TRANSFORMACIÓN DEL CAMPO

4.1. Componente: Ordenamiento social y productivo de las tierras

4.1.1 Programa1: Desarrollo Rural con Enfoque territorial

4.1.1.1 Subprograma 1: Intervención Integral para el desarrollo

Indicador	Meta del Plan 2017	Logro de la meta con corte a 31 de diciembre	% de Avance	Inversión y/o Gestión
Número de acciones en zonas de intervención integral desarrollados.	0.40	0	0	0
Un plan de ordenamiento productivo y social de la propiedad rural implementada.	0	0	0	0
Un sistema de información estadístico y geográfico del Desarrollo económico del Departamento diseñado e implementado.	1	0	0	0
Número de procesos de ordenamiento social y productivo de la propiedad apoyados.	1	0	0	0
Un plan de erradicación y sustitución de cultivos ilícitos en Córdoba implementado	1	0	0	0

Dificultades: La mayor dificultad fue la falta de recursos para la vigencia 2017, pese a que se había programado alcanzar 4 metas del subprograma Intervención Integral para el desarrollo el Plan indicativo con las proyecciones de los recursos del Plan Plurianual de Inversiones, presupuestal y administrativamente no fue posible contar con esos recursos.

Retos que Persisten: Gestionar recursos en la vigencia 2018-2019, para cumplir con lo establecido en el Plan de Desarrollo y poder cumplir con la meta del cuatrienio.

4.2 Componente: Adecuación de Tierras e Infraestructura de Riego

4.2.1 Programa1: Riego y drenaje

4.2.1.1 Subprograma 1: Infraestructura para la Producción Agropecuaria

Indicador	Meta del Plan 2017	Logro de la meta con corte a 31 de diciembre	% de Avance	Inversión y/o Gestión
Numero de diseño y/o adecuación de tierras e infraestructura de riego y drenajes realizados.	1	0	0	0

Dificultades: Falta de recursos para la vigencia 2017, pese a que se había programado alcanzar la meta del subprograma en el Plan indicativo con las proyecciones de los recursos del Plan Plurianual de Inversiones, presupuestal y administrativamente no fue posible contar con esos recursos, ya que hubo otras prioridades.

Retos que Persisten: Gestionar recursos en la vigencia 2018-2019, para cumplir con lo establecido en el Plan de Desarrollo y poder cumplir con la meta del cuatrienio.

4.3 Componente: Proyectos Productivos

4.3.1 Programa 1: Desarrollo para la Paz

4.3.1.1 Subprograma 1: Producción Agrícola Sostenible

Indicador	Meta del Plan 2017	Logro de la meta con corte a 31 de diciembre	% de Avance	Inversión y/o Gestión
Siembra de cultivos tradicionales y/o alternativos apoyados	3.000	463.5	15.45%	\$ 4.956.629.585; de los cuales el Dpto aportó: \$ 124.590.000; Recursos Gestión: \$ 4.832.039.585
Número de unidades productivas (UP) apoyadas	570	100	17.5%	\$ 20.000.000 y Bienes y servicios profesionales

En el Marco del desarrollo de proyectos productivos en la siembra de cultivos tradicionales y/o alternativos se Apoyó al sostenimiento de 65 hectáreas de cultivos de cacao beneficiando a 65 familias afiliados a la Asociación de Guardabosques del Alto Sinú - V10 - en el Municipio de Tierralta; este proyecto tiene un costo total de \$ 1.113.861.352. En el Municipio de Los Córdoba se apoyó la Alianza para el Establecimiento de 130 Hectáreas de Plátano Hartón con 65 familias de productores rurales asociados a ASOAGRICOR - Asociación Agricultores de Corea, en el Municipio Los Córdoba, este proyecto tiene un costo de \$ 1.202.463.382. En el Municipio de Ayapel se apoyó el establecimiento de 58,5 Hectáreas de Ñame Espino tipo exportación beneficiando a 39 familias con productores asociados a AGROGANADEROS del Municipio de Ayapel con un costo de \$ 403.122.634. En el Municipio de Montelibano se apoyó al proyecto de Alianza organizativa y empresarial como estrategia de integración económica a partir del establecimiento de 40 hectáreas

de ñame espinoso de manera asociativa para la superación del conflicto y la construcción de paz en el Municipio de Montelibano; este proyecto tiene un costo de \$ 731.145.753 y beneficia a más de 40 familias de pequeños productores. En el Municipio de Moñitos la Gobernación de Córdoba apoyó al sostenimiento de 80 hectáreas de cultivos de Plátano Hartón beneficiando a 40 familias de productores de la Asociación Agropecuaria Indígena del Caribe Colombiano “ASAYCA” de la vereda Las Mujeres Municipio de Moñitos con un costo de \$ 743.009.382 y en el Municipio de Puerto Libertador se apoyó al establecimiento y el sostenimiento de 90 Has de cacao, beneficiando a 45 familias de productores rurales de este Municipio con un costo de \$ 763.027.082.

Se Apoyó a Unidades Productivas Agrícolas a través de las Buenas Prácticas Agrícolas (BPA) y producción limpia en los Municipios de Cereté, San Pelayo y Cotorra Departamento de Córdoba; con este proyecto se beneficiaron a 100 familias en sus unidades productivas de la asociación de productores de la margen izquierda del municipio de Cereté y san Pelayo ASPROAMIS, la asociación amigos del progreso de severa en el Municipio de Cereté – AMIPROS, asociación de productores de hortalizas, frutas y plantas aromáticas del municipio de Cereté HORTYFRU, asociación de usuarios campesinos ANUC en la vereda las arepas el municipio de cotorra y asociación de usuarios campesinos ANUC en el corregimiento del retiro de los indios en el municipio de Cereté.

4.3.1.2 Subprograma 2: Producción Forestal Sostenible

Indicador	Meta del Plan 2017	Logro de la meta con corte a 31 de diciembre	% de Avance	Inversión y/o Gestión
Número de ha intervenidas con plantaciones forestales, sistemas agroforestales, silvopastoriles y/o agrosilvopastoriles en el Departamento.	290	1.214	100%	Recursos de Gestión: \$ 11.029.128.912

Para alcanzar esta meta se ejecutó el proyecto de Reforestación de 1.049 hectáreas en Áreas de aptitud ambiental y forestal degradadas con arreglos forestal protectora en la subcuenca las Flores del Municipio de Tierralta y el proyecto Reforestación de 165 hectáreas Áreas de aptitud ambiental y forestal degradado en la ciénaga del municipio de Ayapel en el Departamento de Córdoba.

El establecimiento de plantaciones protectoras con bioingeniería en áreas degradadas, produce cambios físicos en el ecosistema que a su vez se traducen en efectos biológicos positivos en particular sobre la fauna y flora impactada en forma directa e indirecta. Con el desarrollo de estos proyectos se busca incrementar la diversidad florística, mediante la plantación de nuevas especies protectoras que cumplan con el propósito ecológico y de rehabilitación; el establecimiento de plantaciones protectoras con bioingeniería en áreas degradadas, produce cambios físicos en el ecosistema que a su vez se traducen en efectos biológicos positivos en particular sobre la fauna y flora impactada en forma directa e indirecta.

4.3.1.3 Subprograma 3: Producción Pecuaria

Indicador	Meta del Plan 2017	Logro de la meta con corte a 31 de diciembre	% de Avance	Inversión y/o Gestión
Número de proyectos de modernización de Ganadería de especies mayores y menores realizados	2	3	100%	\$ 2.433.774.416: Dpto.: \$ 103.467.500 Gestión: \$ 2.330.306.916
Número productores apoyados con especies menores en el Departamento de Córdoba fomentadas.	300	370	100%	\$ 438.984.624
Número de acciones para la prevención y protección sanitaria en la actividad pecuaria realizadas	1	1	100%	\$ 14.000.000

Se implementó las evaluaciones andrológicas en los sistemas productivos carne y/o leche en el departamento de Córdoba"; como proyectos de Modernización de Ganadería donde se Seleccionaron de 200 toros de diferentes razas en general en edad reproductiva de 50 fincas ganaderas en los Municipios San Carlos, Tierralta, Ciénaga de Oro, Montería, Planeta Rica y Sahagún y se realizó un Diagnostico reproductivo (pruebas de fertilidad) y evaluaciones reproductivas y se elaboraron 50 Fichas técnicas en el manejo de toros reproductores en los municipios de Montería, San Carlos, Tierralta, Sahagún, Planeta Rica, Ciénaga de oro; este proyecto benefició a más de 50 ganaderos y tuvo un costo de \$ 60.000.000.

Se apoyó al Fortalecimiento de la producción y comercialización láctea y cárnica a 68 familias de la asociación de pequeños productores de chibolos en el Municipio de Sahagún este proyecto tiene un costo de \$ 1.827.031.386 aportados por el MADR, productores y Gobernación de Córdoba y Fortalecimiento en el proceso de producción y comercialización de leche cruda a través del mejoramiento de praderas de alimentación de ganado bovino a 36 familias de la Asociación de Productores Lecheros y Agropecuarios de Campo Bello ALACAB en el Municipio de Planeta Rica ; con un costo de \$ 546.743.030 aportados por el MADR, productores y Gobernación de Córdoba.

En el fomento de especies menores se apoyó a 370 familias de pequeños productores con capacitaciones en aspectos socios empresariales, técnicos, ambientales y sanitarios para el manejo de especies menores y la entrega de 14.120 gallinas ponedoras, 370 bultos de alimento concentrado, materiales para galpones como Malla gallinera, tela verde de polipropileno, bebederos y comederos en los Municipios: Ayapel; La Apartada, Chinú, Montería, Sahagún, Cerete, san Carlos, San Andrés de Sotavento, Tuchin, Tierralta; Valencia; estas acciones tuvieron un costo de

Se desarrollaron acciones de capacitación para la prevención y protección sanitaria de Fiebre Aftosa a través de Charlas de Sensibilización a ganaderos, gremios y Umatas en los Municipios de Montería, Tierralta, Valencia, Chinú; se hizo Un (1) Video o Promo en After Effects o en Flash con voz en off para replicas en redes sociales, Facebook, Instagram, Twitter y Material Informativo; Afiches, Volantes, Plegables y Pasacalle para prevención y protección sanitaria de la Fiebre Aftosa en el departamento de Córdoba.

4.3.1.4 Subprograma 4: Producción Acuícola

Indicador	Meta del Plan 2017	Logro de la meta con corte a 31 de diciembre	% de Avance	Inversión y/o Gestión
Número de unidades productivas Acuícolas y/o Pesca de Fomento en el Departamento De Córdoba.	150	150	100%	\$ 1.358.971.039 Dpto.: 144.465.000 Recursos Gestión: \$ 1.214.506.039

Se suministraron quinientos sesenta mil (560.000) alevinos de especies comerciales de bocachico y cachama para Fomento y apoyo a unidades productivas en los Municipios de Montería, Canalete, Ayapel Cereté, Chinú, La Apartada, Lorica, Los Córdoba, Momil, Planeta Rica, Pueblo Nuevo, Puerto Escondido, Puerto Libertador, Sahagún, San Andrés de Sotavento, San Carlos, San Pelayo, Tierralta, Tuchin y Valencia en el Departamento de Córdoba a través de las unidades de asistencia técnica UMATA de los diferentes municipios, asociaciones consolidadas y pequeños y medianos productores que incursionan en las nuevas tecnologías de producción, esta entrega se hizo previo diagnóstico, capacitación y orientación para la formalización; este proyecto tiene un costo de \$ 100.000.000 y beneficia a más de 150 pequeños productores en el departamento de Córdoba.

Se apoyó a seis (6) unidades productivas piscícolas en la vereda el Totumo municipio de Montería; este proyecto tiene un costo de \$ 12.035.400 y beneficia a 34 familias que hacen parte de la Cooperativa de productores acuícolas de la vereda el Totumo en el Municipio de Montería.

A demás se apoyaron las alianzas productivas para el fortalecimiento de la producción de Tilapia Roja en jaulas flotantes en las veredas de Nueva Platanera y Santa Ana en el municipio de Tierralta, beneficiando a 51 familias de pequeños productores con un costo de \$ 897.234.357. En el municipio de Montería se apoyó a la alianza para el fortalecimiento de la producción piscícola en la Vereda el corozo corregimiento de Patio Bonito, mediante el policultivo de cachama y bocachico, beneficiando a 38 familias con un costo de \$ 361.736.682.

4.3.2 Programa 2: Cadenas productivas

4.3.2.1 Subprograma 1: Encadenamientos productivos

Indicador	Meta del Plan 2017	Logro de la meta con corte a 31 de diciembre	% de Avance	Inversión y/o Gestión
Número de cadenas productivas fortalecidas en el Departamento de Córdoba	5	5	100%	\$ 79.388.000 y Recursos de gestión
Número de alianzas productivas apoyadas en el Departamento de Córdoba.	5	11	100%	Dpto.: \$ 320.000.000 y Recursos de Gestión: \$ 9.545.902.135

En el Fortalecimiento de los encadenamientos productivos se realizó convocatorias a todos los actores y eslabones de las cadenas productivas, se crearon mesas de trabajo, se priorizaron las cadenas con oferta exportable.

Se firmó el Acuerdo de Competitividad de la cadena Apícola que incluye acciones a corto, mediano y largo plazo con un periodo de 10 años (2016 -2026). La Secretaría de Desarrollo Económico y Agroindustrial tiene asiento en el Consejo Nacional de Cadena, donde además ejerce la Secretaría Técnica; se viabilizaran proyectos y se tiene la oportunidad de gestionar recursos para fortalecer la cadena productiva Apícola en la región. Adicionalmente se continúa trabajando en un diagnóstico y un plan de acción para la cadena Apícola.

De igual forma se fortaleció la Cadena de Yuca en el Municipio de Chinú a través de “capacitación técnica y empresarial para el fortalecimiento de la asistencia técnica integral en el cultivo de yuca”. Este proyecto benefició a 60 familias de las organizaciones: Asociación de productores Agrícolas Medioambientales de Nova APAMA en la vereda Nova y la Cooperativa de productores de Carranzó COOPROCA en la vereda de Carranzó. Este proyecto tiene un costo de \$ 19.388.000.00.

La cadena de Plátano se apoyó con el proyecto: Fortalecimiento de la cadena de plátano a través de la recuperación de cultivos con BPA en el Municipio de Canalete; con este proyecto se beneficiaron a 60 familias de la cadena en el Municipio de canalete con un valor de \$ 60.000.000.

Con respecto al apoyo a alianzas productivas, se apoyaron once (11) proyectos cofinanciados por el ministerio de Agricultura, la Gobernación de Córdoba y otros cofinanciadores de los sectores públicos y privado.

Los proyectos apoyados en esta vigencia fueron: 1). Sostenimiento de cultivos de cacao con la Asociación de Guardabosques del Alto Sinú - V10 - en el Municipio de Tierralta; 2) Establecimiento de 130 Hectáreas de Plátano Hartón con productores rurales asociados a ASOAGRICOR - Asociación Agricultores de Corea, en el Municipio Los Córdoba; 3) establecimiento de 58,5 Hectáreas de Name Espino tipo exportación con productores asociados a AGROGANADEROS en el Municipio de Ayapel, 4) Alianza organizativa y empresarial como estrategia de integración

económica a partir del establecimiento de 40 hectáreas de ñame espinoso de manera asociativa para la superación del conflicto y la construcción de paz en el Municipio de Montelíbano, 5) sostenimiento de 80 hectáreas de cultivos de Plátano Hartón con productores de la Asociación Agropecuaria Indígena del Caribe Colombiano "ASAYCA" de la vereda Las Mujeres - En El Municipio de Moñitos, 6) Establecimiento y el sostenimiento de 90 Has de cacao, por 45 productores rurales del Municipio de Puerto Libertador, 7) Fortalecimiento de la producción y comercialización láctea y cárnica de pequeños productores de la asociación de productores de chibolos, en el Municipio de Sahagún , 8) Fortalecimiento en el proceso de producción y comercialización de leche cruda a través del mejoramiento de praderas de alimentación de ganado bovino con 36 productores de la Asociación de Productores Lecheros y Agropecuarios de Campo Bello ALACAB del Municipio de Planeta Rica, 9) Fortalecimiento de la producción piscícola en la vereda El Corozo, Corregimiento Patio Bonito, municipio de Montería, mediante el policultivo de Cachama híbrida y Bocachico, 10) Fortalecimiento de la producción de Tilapia roja en jaulas flotantes en las veredas de Nueva Platanera y Santa Ana en el municipio de Tierralta y 11) Sostenimiento y ampliación de Apiarios a productores del municipio de Valencia. Con el apoyo de estas alianzas la gobernación de Córdoba busca generar empleo, mejorar los ingresos y la calidad de vida de los productores. Con estos proyectos se benefician a 542 familias de pequeños productores en diferentes líneas productivas y una inversión de \$ 9.545.902.135; recursos aportados por el Ministerio de Agricultura y Desarrollo Rural MADR, Departamento de Córdoba, Municipios y otros cofinanciadores del orden público y privado.



Firma del acuerdo de competitividad para el Dpto. de Córdoba, entre el Ministro de Agricultura y Desarrollo Rural Dr. Aurelio Iragorri Valencia y el Secretario de Desarrollo Económico y Agroindustrial de Córdoba Dr. Jaime Tobías Cogollo.

4.4 Componente: Planes de Negocio
4.4.1 Programa 1: Oportunidades Rurales
4.4.1.1 Subprograma 1: Agronegocios

Indicador	Meta del Plan 2017	Logro de la meta con corte a 31 de diciembre	% de Avance	Inversión y/o Gestión
Número de productores apoyados en capacitación y asesorías en Postcosechas, transformación e implementación de Agronegocios	100	0	0	0

Dificultades: Falta de recursos para la vigencia 2017, pese a que se había programado alcanzar la meta del subprograma en el Plan indicativo con las proyecciones de los recursos del Plan Plurianual de Inversiones, presupuestal y administrativamente no fue posible contar con esos recursos, ya que hubo otras prioridades.

Retos que Persisten: Gestionar recursos en la vigencia 2018-2019, para cumplir con lo establecido en el Plan de Desarrollo y poder cumplir con la meta del cuatrienio

4.5 Componente: Asistencia técnica Integral
4.5.1 programa 1: Planificación y Organización de la Asistencia técnica Agropecuaria
4.5.1.1 Subprograma 1: Seguimiento y Evaluación de la asistencia técnica

Indicador	Meta del Plan 2017	Logro de la meta con corte a 31 de diciembre	% de Avance	Inversión y/o Gestión
Número de Municipios Con acompañamiento a la asistencia técnica Integral Municipal	30	30	30	Dpto.: \$ 40.000.000 Bienes y servicios ADR: \$ 2.140.400.000
Numero de CMDR activos	30	20	66.66	\$ 28.000.000- Bienes y servicios (Funcionarios de Planta)
Número de Municipios con cifras agropecuarias por consenso	30	30	100	Cooperación MADR, CCI, Dpto.

Con el objeto de Fortalecer e implementar el servicio de asistencia técnica directa en el departamento de Córdoba, como respuesta a las necesidades de acompañamiento productivo

integral y construcción de capacidades para el desarrollo de agro negocios sostenibles, la seguridad alimenticia y el aprovechamiento de las potencialidades productivas para pequeños y medianos productores agropecuarios; se gestionó recursos y con el apoyo de funcionarios de planta, se apoyó a los 30 Municipios del departamento de Córdoba donde se beneficiaron más de 5.000 familias de pequeños productores en el departamento de Córdoba, con asistencia técnica específica en diferentes líneas productiva como Plátano, cacao, piscicultura y Ganadería, igual se asesoró en planes de asistencia técnica general PGAT, POA y el seguimiento a través de un diagnóstico de la asistencia técnica que vienen prestando en cumplimiento de la ley 607 de 2000, en todos los Municipios del Departamento de Córdoba.

A demás se participó en reuniones de reactivación de los Consejos Municipales de Desarrollo Rural CMDR en los Municipios de Pueblo Nuevo, Cotorra, Puerto Libertador, san antero, chima, Puerto escondido Buena Vista, Montería, Ciénaga de oro, Cotorra, Chinu, San Pelayo, La Apartada, Los Córdoba, Montelíbano, Moñitos, Sahagún, San Carlos, Tierralta y Valencia.

En Cooperación con el MADR, CCI, Municipios, la Gobernación de Córdoba coordinó, la recopilación y consolidación de las cifras agropecuarios por consensos 2017 en los 30 Municipios del Departamento. Esta información se encuentra en una base de datos de la Secretaría de Desarrollo Económico, disponible para todas las entidades del sector, Academia, organizaciones, gremios y productores en general.

4.6. Componente: Seguridad Alimentaria y Nutricional

4.6.1 Programa 1: Asistencia Alimentaria y Nutricional

4.6.1.1 Subprograma 1: RESA CUNA

Indicador	Meta del Plan 2016	Logro de la meta con corte a 31 de diciembre	% de Avance	Inversión y/o Gestión
Número de familias en estado de vulnerabilidad con seguridad alimentaria garantizada.	2.000	1.293	64.65%	\$ 1.947.300.000, Dpto.: \$ 1.197.300.000

En la vigencia 2017 se apoyó a 1.293 familias en estado de vulnerabilidad con seguridad alimentaria a través de los proyectos de Mejoramiento De La Seguridad Alimentaria y Nutricional a 93 familias, bajo un esquema de agricultura familiar y Agroalimentario, en los Municipios de San Bernardo del Viento y Chimá, con un costo de \$ 270.000.000, Mejoramiento de la seguridad alimentaria y Nutricional a 200 familias con altos Indicadores de Inseguridad Alimentaria en los Municipios de: Chinú, Tuchin y Ciénaga de Oro, con un costo de \$ 578.000.000 y el proyecto de Fortalecimiento en seguridad alimentaria a 1.000 familias pobres y vulnerables de la zona rural del municipio de Pueblo Nuevo, en convenio con la Alcaldía de Pueblo Nuevo con los siguientes recursos: Dpto.: \$ 349.300.000; Municipio: \$ 500.000.000 y Beneficiarios: \$ 250.000.000 (M.O).

4.6.1.2 Subprograma 2: Banco de Alimentos

Indicador	Meta del Plan 2016	Logro de la meta con corte a 31 de diciembre	% de Avance	Inversión y/o Gestión
Número de ha. desarrolladas para autoabastecimiento de alimentos	100	0	0	0
Número de familias en estado de vulnerabilidad apoyadas con especies menores	200	0	0	0
Número de famiempresas conformadas y apoyadas para la producción de alimentos nutricionales.	4	0	0	0

Dificultades: Falta de recursos para la vigencia 2017, pese a que se había programado alcanzar la meta del subprograma en el Plan indicativo con las proyecciones de los recursos del Plan Plurianual de Inversiones, presupuestal y administrativamente no fue posible contar con esos recursos, ya que hubo otras prioridades.

Retos que Persisten: Gestionar recursos en la vigencia 2018-2019, para cumplir con lo establecido en el Plan de Desarrollo y poder cumplir con la meta del cuatrienio

5. ESTRATEGIA SEGURIDAD, JUSTICIA Y DEMOCRACIA PARA LA CONSTRUCCIÓN DE PAZ

5.1. Componente: Cultura de respeto y goce efectivo de los derechos humanos

Objetivos: - Promover sociedades pacíficas e inclusivas para el desarrollo sostenible, proveer acceso a la justicia para todos y construir instituciones efectivas, responsables e inclusivas en todos los niveles. - Lograr que las ciudades y los asentamientos humanos sean inclusivos, seguros, resilientes y sostenibles. - Reducir la desigualdad en los países y entre ellos. - Lograr la igualdad de género y empoderar a todas las mujeres y las niñas.

5.1.1. Programa 1. Cultura de respeto y goce efectivo de los derechos humanos.

5.1.1.1. Subprograma: 1. Fortalecimiento de la seguridad, la convivencia y la prevención de violaciones a los derechos humanos.

Avances: A través de las acciones gestionadas de los diferentes subprogramas se lograron las metas de producto para la vigencia 2017

Indicador	Meta de Producto 2016-2019	Meta Programada 2017	Logro de la Meta con corte a 31 de diciembre de 2017	% de avance de la meta 2017	% de avance 2016-2017	Inversión 2017 \$	Observaciones
Número de planes de Acción Departamental de Lucha contra la trata de personas ejecutado	4	1	1	25%	50%	\$0	Esta meta se cumplió con aportes de la oferta institucional de las organizaciones que hacen presencia en el Comité Departamental contra la Lucha de Trata de Personas. El apoyo de la Gobernación fue la de dinamizar el Comité en cuanto a organización y convocatoria.
Porcentaje de Víctimas internas y externas del delito de trata de personas con asistencia inmediata brindada	100%	100%	100%	25%	50%	\$0	Esta meta se logró a través de la activación de la Ruta de Asistencia, con los recursos de las otras entidades que hacen parte de la ruta de atención.
Observatorio de DDHH, DIH y Mesa de Garantía de Derechos creado y en funcionamiento	1	1	1	100%	25%	\$0	El aporte económico fue asumido por la cooperación internacional a través de USAID Derechos Humanos y PNUD
Porcentaje de apoyo logístico a los comités, subcomités y mesas de trabajo de DDHH y Víctimas realizados	100%	100%	100%	100%	1000%	\$0	El aporte de la Gobernación es logístico, técnico y de recurso humano a través del profesional encargado

Logros 2016-2017: Las metas de los indicadores del Subprograma denominado Fortalecimiento de la seguridad, la convivencia y la prevención de violaciones a los derechos humanos, han tenido un

avance del 50% debido a la Gestión que ha adelantado la profesional encargada del área con los organismos de cooperación internacional y con las otras instituciones encargadas del sector.

La eficacia operativa del Componente en la vigencia 2017 es del 24%, frente a la eficiencia presupuestal del 0%, toda vez que las metas alcanzadas fueron aportes de otras entidades y por parte de la Gobernación fue logístico, técnico y de recurso humano a través del profesional encargado.

El apoyo logístico a los comités, subcomités y mesas de trabajo de DDHH y Víctimas se dio así:

De las 6 metas programadas solo se ejecutaron 4, para las dos restantes no hubo recursos.

Se apoyaron: *3 Subcomités de Prevención, Protección y garantías de no repetición ampliada.

* 1 Subcomité de Prevención, Protección y garantías de no repetición

* 3 Comités de Minas Antipersona -MAP-, Munición Sin Explosionar -MSE, trampa Explosiva -TE-

* 1 Comité Extraordinario de MAP-MSE, TE

* 2 Mesas de Trabajo de asistencia a víctimas de minas

* 3 Comités contra la Trata de Personas

* 2 Mesas de asistencia a víctimas de Trata

* 12 Mesas Técnicas de Prevención al reclutamiento

* 4 Mesas Ampliadas de Prevención al Reclutamiento

* 1 Foro de Prevención al reclutamiento

Dificultades: Deficiencia de recursos.

Retos que persisten: Gestionar recursos para alcanzar las metas en el 2018 y 2019.

5.2 Componente: Justicia y Seguridad.

Objetivos: • Consolidar herramientas para la gobernanza y la planeación que brinden garantías en la construcción de ambientes seguros y territorio de paz. • Construir paz a través de la prevención de violaciones a los derechos a la vida, libertad, integridad y seguridad personal; fortaleciendo la seguridad, la convivencia y promoción de los derechos humanos; enfrentándolas distintas modalidades delictivas, acudiendo a la tecnología, fortaleciendo la presencia policial en las comunidades y evitando el reclutamiento de menores por parte de los grupos delincuenciales; esto, construyendo e implementando las estrategias de promoción, prevención atención y reparación en todas las situaciones que atenten contra la seguridad de la comunidad cordobesa.

5.2.1. Programa 1: Seguridad y convivencia ciudadana para la paz.

Meta de Resultado: 26.037,39 pesos de incremento en la inversión per cápita en el sector de seguridad y orden público

Indicador	Meta de resultado 2016-2019	Logro de la Meta con corte a 31 de diciembre de 2017	% de avance 2016-2017	Inversión 2017 \$
Inversión territorial per cápita en el sector	Aumentar la inversión territorial per cápita a \$ 26.037,39 en el cuatrienio 2016 - 2019	14.87%	23.75%	\$6.424.059.727

Logros 2016-2017: La meta de resultado de este indicador, lleva un acumulado de cumplimiento de un 23.75%, el cual representa una inversión per cápita de \$6.188 acumulada a 2017.

Dificultades: Esta meta no se ha cumplido, porque la Inversión territorial per cápita en el sector de Seguridad y convivencia ciudadana para la paz, está sujeta al comportamiento de recaudo que tenga la Gobernación de Córdoba por los contratos de obra pública que haya suscrito en el 2016 y 2017.

Soluciones: Para subsanar esta dificultad, se amerita de la Gestión de la alta gerencia ante el Gobierno Nacional con el fin de que se desarrollen obras de infraestructura en el Departamento para que aumente el recaudo por este concepto.

5.2.1.1. Subprograma: 1. Seguridad, orden público y convivencia para la paz.

Avances: A través de las acciones gestionadas de los diferentes subprogramas se lograron las metas de producto para la vigencia 2017

Indicador	Meta de Producto 2016-2019	Meta Programada 2017	Logro de la Meta con corte a 31 de diciembre de 2017	% de avance de la meta 2017	% de avance 2016-2017	Inversión 2017 \$
Número de apoyos financieros a las acciones de las Entidades responsables de garantizar la seguridad y el orden público en el Departamento realizado	Cuatro (4) apoyos financieros a las acciones de las Entidades responsables de garantizar la seguridad y el orden público en el Departamento	1	1	25%	50%	\$6.424.059.727
Número de apoyos técnicos para coordinar las acciones administrativas referentes a la seguridad y orden público	Dieciséis (16) apoyos técnicos a la Secretaría de Interior en la coordinación de las acciones administrativas referentes a la seguridad y	16	4	25%	50%	\$217.460.425

Indicador	Meta de Producto 2016-2019	Meta Programada 2017	Logro de la Meta con corte a 31 de diciembre de 2017	% de avance de la meta 2017	% de avance 2016-2017	Inversión 2017 \$
	orden público					
Número de campañas para la expedición de documentos de identidad y libretas militares realizadas	Número de campañas para la expedición de documentos de identidad y libretas militares realizadas	1	1	25%	25%	
Número de apoyos financieros para la construcción, mantenimiento y/o arrendamiento de los Centros de Atención de los NNAJ infractores	4 apoyos financieros para la construcción, mantenimiento y/o arrendamiento de los centros de atención de los NNAJ infractores, apoyados	1	1	25%	25%	140.000.000
Porcentaje de acciones para la prevención social y situacional incluidas en el PISCC apoyadas	100% de las acciones de prevención social y situacional incluidas en el PISCC, apoyadas	30,76%	100%	19,24%	50%	\$1.103.421.624
Porcentaje de acciones de cultura y legalidad de convivencia incluidas en el PISCC apoyadas	100% de las acciones de cultura y legalidad de convivencia incluidas en el PISCC, apoyadas	25%	100%	25%	50%	\$999.921.851
Porcentaje de acciones de presencia y control policial incluidas en el PISCC apoyadas	100% de las acciones de presencia y control policial incluidas en el PISCC,	25%	100%	25%	50%	\$3.696.360.246

Indicador	Meta de Producto 2016-2019	Meta Programada 2017	Logro de la Meta con corte a 31 de diciembre de 2017	% de avance de la meta 2017	% de avance 2016-2017	Inversión 2017 \$
	apoyadas					

Logros 2016-2017: Las metas de los indicadores del Subprograma denominado Seguridad, orden público y convivencia para la paz, han tenido un avance del 50%, ya que se han logrado a través de la ejecución del Plan Integral de Seguridad de Convivencia y Seguridad Ciudadana –PISCC-, que ha desarrollado los ejes de prevención social y situacional, presencia y control policial y cultura y legalidad de convivencia

Dificultades: La meta del indicador Número de apoyos financieros para la construcción, mantenimiento y/o arrendamiento de los Centros de Atención de los NNAJ infractores, que para el cuatrienio es de 4, presenta un avance acumulado del 25%, toda vez que en el año 2016 no se realizó el arriendo del Centro de Atención de los NNAJ infractores, por limitación de recursos.

5.3. Componente: Población Indígena, Afrocolombianos y Rrom.

Objetivos: - Reducir la desigualdad en los países y entre ellos - Garantizar una educación inclusiva y equitativa de calidad y promover oportunidades de aprendizaje permanente para todos - Promover sociedades pacíficas e inclusivas para el desarrollo sostenible, facilitar el acceso a la justicia para todos y construir a todos los niveles instituciones eficaces e inclusivas que rindan cuentas. - Alcanzar la igualdad de género y empoderar a todas las mujeres y las niñas.

5.3.1 Programa 1. Igualdad, no discriminación y respeto por la identidad.

5.3.1.1. Subprograma 1. Apoyo y fortalecimiento a las comunidades indígenas

Indicador	Meta de Producto 2016-2019	Meta Programada 2017	Logro de la Meta con corte a 31 de diciembre de 2017	% de avance de la meta 2017	% de avance 2016-2017	Inversión 2017 \$
Número de actividades de fortalecimiento organizacional de gestión y financiero a los resguardos indígenas en el departamento de Córdoba	4	2	100%	50%	50%	\$388.260.000
Número de asesorías y	4	1	100%	25%	50%	\$48.150.000

Indicador	Meta de Producto 2016-2019	Meta Programada 2017	Logro de la Meta con corte a 31 de diciembre de 2017	% de avance de la meta 2017	% de avance 2016-2017	Inversión 2017 \$
acompañamientos a las comunidades de los resguardos indígenas existentes en el Departamento						

Logros 2016-2017:

Para cumplir con la meta programada en el año 2017, del indicador denominado Número de actividades de fortalecimiento organizacional de gestión y financiero a los resguardos indígenas en el departamento de Córdoba, se desarrollaron dos proyectos de acuerdo a lo siguiente:

Proyecto	Beneficiarios	Localidad	Valor
Fortalecimiento técnico productivo y socio empresarial a 180 mujeres indígenas cabeza de hogar para el establecimiento de unidades productivas en las zonas rurales de los municipios de Puerto Libertador, San Antero, Chimá y Planeta Rica	180 mujeres	Zonas rurales de los municipios de Puerto Libertador, San Antero, Chimá y Planeta Rica	\$200.000.000
Fomento de sistemas demostrativos de producción con especies avícolas menores dirigido a 100 familias de las comunidades indígenas de San Juan de la Cruz, Castilleral, Nueva Esperanza y Cruz Chiquita del municipio de Tuchín en el departamento de Córdoba	100 familias	San Juan de la Cruz, Castilleral, Nueva Esperanza y Cruz Chiquita del municipio de Tuchín	\$52.110.000
Apoyo para promover la generación de ingresos a pequeños productores rurales indígenas a través del repoblamiento piscícola en los	100 familias	Pueblo Nuevo, Tuchín, San Andrés de Sotavento y Momil	\$88.000.000

Proyecto	Beneficiarios	Localidad	Valor
municipios de Pueblo Nuevo, Tuchín, San Andrés de Sotavento y Momil del departamento de Córdoba			

La meta programada en el indicador Número de asesorías y acompañamientos a las comunidades de los resguardos indígenas existentes en el Departamento, se logró a través de lo siguiente:

Proyecto	Beneficiarios	Localidad	Valor
Apoyo en el ámbito jurídico de los asuntos indígenas, afrodescendientes y comunidad room (Leyes 89, 21, 70 y 508) de la Secretaría del Interior	4 resguardos	Departamento de Córdoba	\$48.150.000

5.3.1.2. Subprograma 2. Apoyo y fortalecimiento a las comunidades afrodescendientes

Indicador	Meta de Producto 2016-2019	Meta Programada 2017	Logro de la Meta con corte a 31 de diciembre de 2017	% de avance de la meta 2017	% de avance 2016-2017	Inversión 2017 \$
Política pública para la población afrocolombiana promovida e implementada	1	1	100%	100%	100%	\$83.740.000
Número de asesorías y acompañamientos a las comunidades afrocolombianas en cumplimiento de las normas vigentes realizadas	4	1	100%	25%	50%	\$48.833.000
Número de acciones de apoyo técnico y financiero a las comunidades afrodescendientes realizadas	4	1	100%	25%	50%	\$130.000.000

Logros 2016-2017:

La meta programada en el indicador denominado de Política pública para la población afrocolombiana promovida e implementada, se logró a través de lo siguiente:

Proyecto	Beneficiarios	Localidad	Valor
Apoyo a las políticas de diversidad étnica afrodescendiente teniendo en cuenta la ley 70 de 1993 y la constitución política de Colombia	83 formas de organización a través de Organizaciones Base y Consejos Comunitarios	Municipios del Departamento de Córdoba.	\$34.240.000
Capacitación en legislación afrocolombiana a la población afrocolombiana de los municipios de Sahagún, Chinú, Tuchín y Momil	120 personas	Municipios de Sahagún, Chinú, Tuchín y Momil	\$49.500.000

La meta programada en el indicador denominado Número de acciones de apoyo técnico y financiero a las comunidades afrodescendientes realizadas, se logró a través de la ejecución del proyecto:

Proyecto	Beneficiarios	Localidad	Valor
Apoyo y fortalecimiento a las comunidades afrodescendientes	83 formas de organización a través de Organizaciones Base y Consejos Comunitarios	Municipios del Departamento de Córdoba	\$48.833.000

La meta programada en el indicador denominado Número de asesorías y acompañamientos a las comunidades afrocolombianas en cumplimiento de las normas vigentes realizadas, se logró a través de la ejecución del proyecto:

Proyecto	Beneficiarios	Localidad	Valor
Apoyo al reconocimiento y afirmación a través del acompañamiento técnico y financiero de los grupos afrodescendientes de los municipios de Buenavista, Chinú, Sahagún y Valencia	120 familias	Municipios de Buenavista, Chinú, Sahagún y Valencia	\$130.000.000

5.3.1.4. Subprograma 4. Apoyo a comunidades LGBTI

Indicador	Meta de Producto 2016-2019	Meta Programada 2017	Logro de la Meta con corte a 31 de diciembre de 2017	% de avance de la meta 2017	% de avance 2016-2017	Inversión 2017 \$
Número de campañas de visibilización de la población LGBTI en el departamento realizadas	3	1	100%	100%	100%	\$5.000.000

5.4. Componente: Víctimas y posconflicto

Objetivo: Adelantar la evaluación de la ejecución presupuestal y operativa del componente de víctimas y posconflicto durante el año 2017.

5.4.1. Programa: Víctimas Y Posconflicto Construyendo Paz

Objetivo: Garantizar la Implementación de las medidas para la prevención, protección, atención, asistencia, reparación integral a las víctimas del conflicto armado y fomentar la reintegración social y económica de los desmovilizados de los Grupos Armados Ilegales en el Departamento.

Indicador	Meta de resultado 2016-2019	Logro de la Meta con corte a 31 de diciembre de 2017	% de avance 2016-2017	Inversión 2017 \$
Porcentaje disminución de riesgos victimizante	Disminuir en un 30% los riesgos de victimización en el Departamento.	33.46%	33.46%	183.050.000

Avances: Respecto al avance del programa durante el periodo 2016-2017, se logró obtener un resultado satisfactorio teniendo en cuenta que de manera paralela a los acuerdos de Paz y las acciones adelantadas a nivel territorial, en el departamento de Córdoba, ha disminuido el índice de victimización y hechos de violación de los Derechos Humanos e infracción al Derecho Internacional Humanitario, reflejado en la siguiente información: 2015: 3.708, 2016: 2242, 2017: 1241

Logros: Teniendo en cuenta lo anterior, se puede establecer una disminución del 33% respecto al año 2015, logrando el cumplimiento de la meta del cuatrienio en la mitad del periodo de gobierno.

5.4.1.1. Subprograma 1. Prevención y protección

Nombre del indicador	Metas De Producto 2016-2019	Logro de la Meta con corte a 31 de diciembre de 2017	% de avance 2016-2017	Inversión 2017 \$
1 plan de prevención, protección y garantías de no repetición y contingencia, actualizado, ejecutado y con seguimiento.	1	1	100%	134.900.000
1 plan de prevención, protección y garantías de no repetición y contingencia, actualizado, ejecutado y con seguimiento.	1	1	100%	48.150.000
Porcentaje de acciones de prevención del reclutamiento, utilización y violencia sexual contra NNAJ y en cualquier otra actividad ilegal apoyadas	100%	0	100%	-
Numero de talleres de formación y capacitación para la prevención de la violencia basada en género y violencia contra la mujer realizados	4	0	0%	-
Numero de talleres de seguridad preventiva a líderes y lideresas en articulación con la UNP realizados	4	0	0%	-

Avances: Se actualizaron los mapas de riesgos de alto San Jorge, alto Sinú y zona costanera. Además de la Jornada institucional en canalete, puerto escondido y los córdobas, se llevaron a cabo las Capacitaciones en prevención de reclutamiento. En San Antero y Montería tanto como el Apoyo a las mesas regionales de prevención de reclutamiento forzado a niños y niñas, Capacitación en seguridad preventiva con enfoque diferencial, realización de Simulacros en ERM y APH. En puerto libertador. En total se ha intervenido una población de 900 personas, comunidad beneficiada fueron líderes comunitarios, población afectada, adolescentes.

En el marco de acciones de coordinación con los municipios, se brindó asistencia técnica para la actualización de los Planes de Prevención, Protección y Garantías de no repetición, así como los Planes de Contingencia de los municipios, como insumo para la posterior actualización de estas herramientas a nivel departamental.

El día 21 de noviembre de 2017, fue socializada y aprobada la actualización del Plan de Prevención, Protección y Garantías de no repetición, así como el Plan de Contingencia del departamento de Córdoba.

Logros: En este aspecto, se logra la visibilización de la asistencia técnica que brinda la Gobernación de Córdoba por medio de la Dirección de Víctimas respecto al año 2015, la asistencia técnica permanente con los 30 municipios del departamento para lograr la actualización de sus planes de

prevención, protección, garantías de no repetición, y plan de contingencia, los cuales constituyen un insumo para la actualización de dichos planes a nivel departamental.

Dificultades: Durante el cuatrienio se programaron 4 talleres de seguridad para líderes y lideresas de población víctima del conflicto armado interno, sin embargo, esta meta no tiene avance para el 50% de la vigencia de gobierno.

Soluciones: Se programó la ejecución de las metas rezagadas durante la vigencia fiscal 2018.

5.4.1.2. Subprograma 2. Registro y sistemas

Nombre Del Indicador	Metas De Producto 2016-2019	Logro de la Meta con corte a 31 de diciembre de 2017	% de avance 2016-2017	Inversión 2017 \$
4 estrategias de articulación para la caracterización de la población víctima.	4	2	50%	26.750.000

Avances:

Implementación de la Estrategia de Caracterización

- Conformación de la Mesa Técnica para la implementación de la Estrategia de Caracterización en la Ciudad de Montería como piloto para la articulación entre la Gobernación de Córdoba, Alcaldía de Montería y Unidad para las Víctimas.
- Implementación de la estrategia de articulación con las Alcaldías municipales para la entrega en comodato de herramientas tecnológicas para el levantamiento de información en campo en el marco de la Estrategia de Caracterización.
- Funcionamiento del Subcomité de Sistemas de Información, como instancia de articulación interna con el fin de discutir temas relacionados con la Caracterización de la Población Víctima del Departamento, acceso a sistemas de información, convenios de intercambio de información y demás herramientas necesarias para brindar una atención integral a la población víctima del departamento a través de los diferentes puntos de atención municipales.

Logros: En comparación con el año 2015, se ha logrado implementar acciones en el marco de la estrategia de corresponsabilidad para apoyar a los municipios en la construcción del diagnóstico de la población víctima del conflicto armado interno. Así mismo, concientizar al resto de municipios sobre la importancia de levantar este diagnóstico con enfoque de goce efectivo de derechos.

5.4.1.3. Subprograma 3. Asistencia Y Atención

Nombre del indicador	Metas De Producto 2016-2019	Logro de la Meta con corte a 31 de diciembre de 2017	% de avance 2016-2017	Inversión 2017 \$
Atención humanitaria inmediata a la población en situación de desplazamiento, a las víctimas de otros hechos victimizantes de acuerdo con los usos, costumbres, etnias y enfoque diferencial.	100%	100%	100%	342.000.000
Apoyo a los servicios funerarios en la población víctima del departamento	100%	100%	100%	57.976.000
Implementar la ruta para víctimas de mina antipersona, MAP, MUSE, AEI.	100%	100%	100%	-
1 mesa creada y funcionando en articulación con organizaciones de víctimas y empresa privada	1	0	0%	-

Avances: Durante el año 2017, se logró atender en el marco del principio de subsidiariedad a la población víctima de desplazamiento forzado cuyo hecho no supera los 3 meses de ocurrencia, de esta manera, fueron atendidos 23 familias del municipio de Montería, y fue posible atender alrededor de 200 familias del municipio de Tierralta pertenecientes a la comunidad Embera Katio, víctimas de desplazamiento forzado por combates de las Bandas Criminales y el Ejército.

Logros: Durante la vigencia 2017, se logró aumentar el presupuesto destinado a atender las emergencias relacionadas con el conflicto armado interno en la inmediatez, en comparación con lo dispuesto para el año 2015, la dirección de víctimas alcanzo mayor cobertura en función de la implementación de la estrategia de corresponsabilidad bajo el criterio de subsidiariedad.

5.4.1.4. Subprograma 4. Reparación integral - ámbito - reparación colectiva.

Nombre del indicador	Metas De Producto 2016-2019	Logro de la Meta con corte a 31 de diciembre de 2017	% de avance 2016-2017	Inversión 2017 \$
8 municipios apoyados en la construcción de centros de integración comunitarios	8	-	0%	-
100% de acciones para la reconstrucción del tejido social de las comunidades campesinas víctimas del	100%	0%	0%	-

Nombre del indicador	Metas De Producto 2016- 2019	Logro de la Meta con corte a 31 de diciembre de 2017	% de avance 2016-2017	Inversión 2017 \$
conflicto armado				
20 planes de retorno y reubicación formulados e implementados y 10 sujetos de reparación colectiva apoyados.	20	10	50%	-
100% de cumplimiento a las órdenes judiciales	100%	100%	100%	-

Avances: Durante el periodo fiscal 2017 adelanto acciones relacionadas con el apoyo a procesos de retornos y reubicaciones, sobre esta medida, la Gobernación de Córdoba, tuvo la iniciativa de convocar y sesionar para el Segundo Comité de Justicia Transicional Ampliado cuyo objeto principal era la valoración del concepto de orden público del Departamento, para poder dar continuidad a los procesos de Retornos y Reubicaciones que se encontraban estancados por falta de este concepto. Posterior al desarrollo de dicho comité, se aprobó concepto positivo de orden público, lo que permitió continuar con las acciones pertinentes a los Planes de Retornos y Reubicaciones de los municipios, así como la intervención de las organizaciones cooperantes.

Así mismo, respecto a los Planes de Reparación Colectiva, La Gobernación de Córdoba a través de la Dirección de Víctimas, participa de manera activa en los procesos de restitución de tierras, contando con un profesional en Derecho que realiza el seguimiento pertinente a las órdenes proferidas por los jueces de restitución de tierras.

Se brindó acompañamiento a los hogares víctimas del conflicto armado para el seguimiento de las sentencias de restitución de tierras emitidas sobre municipio de esta jurisdicción, en este sentido, acompañamiento brindado en la Jornada Interinstitucional en la vereda el Brillante donde fueron asistidas 50 personas víctimas del conflicto armado interno. se brindó apoyo jurídico a 20 hogares víctimas del conflicto armado residentes en las Parcelas Mundo Nuevo y la asistencia a las audiencias de control pos-fallo convocadas por el tribunal superior del distrito judicial de Antioquia sala civil especializada en restitución de tierras, en cabeza del el magistrado BENJAMIN YEPES PUERTA.

Logros: Teniendo en cuenta los avances alcanzados para el año 2015, de manera innovadora y como prueba piloto, la Gobernación de Córdoba, promueve la validación del concepto de orden público de manera general para todo el departamento, posibilitando agilizar los trámites de implementación de los Planes de Retornos y Reubicaciones, así como la intervención en el territorio de las diferentes entidades cooperantes internacionales, de esta manera, se logró avanzar de manera simultánea en este aspecto para los 30 municipios del departamento.

Dificultades: Respecto a las metas que no lograron ejecutarse, se identificó como principal dificultad la naturaleza misma de dichas acciones requiere un respaldo presupuestal acorde con estas metas, garantizando una percepción de alto impacto ante la población víctima del conflicto armado del departamento.

Solución: Analizar la capacidad presupuestal para el año 2018 y priorizar las acciones que no se han cumplido a la fecha y que requieren avanzar el 50% correspondiente al periodo de gobierno.

5.4.1.5. Subprograma 5. Reparación integral: ámbito - reparación individual

Nombre del indicador	Metas De Producto 2016-2019	Logro de la Meta con corte a 31 de diciembre de 2017	% de avance 2016-2017	Inversión 2017 \$
100% de articulación interinstitucional para promover a las víctimas una atención efectiva y eficiente en su proceso de reparación integral	100%	100%	100%	-
100% de acciones de articulación para la generación de ingresos a la población víctimas conflicto	100%	100%	100%	-
4 acciones de apoyo a la construcción de un banco de alimento para fomentar la seguridad alimentaria a las víctimas del conflicto con enfoque étnico de género y de derecho	4	-	0%	-
1 plan de trabajo para la disponibilidad de la oferta requerida para la implementación de medidas de reparación a la población víctima del conflicto	1	1	100%	16.624.000

Avances: Dentro de las acciones de articulación interinstitucional, se implementó y reglamento la Estrategia de Corresponsabilidad con los municipios del Departamento, en este sentido, la Gobernación de Córdoba emitió los Decretos 0876 y 1135 de 2016, por medio de los cuales se establecen los criterios de subsidiariedad y concurrencia para la Atención, Asistencia y Reparación Integral a las Víctimas del Departamento de Córdoba. Así mismo, se reglamentó la ruta de trabajo para el intercambio de información entre las Secretarías y Dependencias de la Gobernación, para garantizar el adecuado alistamiento de información que será reportada en el RUSICST – Herramienta de seguimiento a la implementación de la política pública de víctimas del Ministerio del Interior -.

Adicionalmente, se cumplió con el Plan de trabajo del Comité de Justicia Transicional, el cual como instancias de coordinación entre el Departamento y los municipios sesionó en 3 ocasiones, en las

cuales se trataron temas relacionados con la articulación para la implementación de medidas de reparación integral.

Primera Sesión: Seguimiento a la Implementación de la Política Publica de Victimas (Plan de Acción Departamental para las Víctimas, Decreto de Corresponsabilidad, Plan de Trabajo del Comité).

Segunda Sesión: Actualización del Plan de Acción Territorial para la Atención, Asistencia y Reparación Integral a las víctimas y validación del concepto de orden público del Departamento de Córdoba.

Tercera Sesión: Evaluación del Plan de Acción Territorial para la Atención, Asistencia y Reparación Integral a las víctimas, socialización y adopción de la actualización del Plan de Prevención, Protección y Garantías de no repetición, y Plan de Contingencia para la atención inmediata de víctimas del conflicto en el departamento de Córdoba.

Logros: Respecto al año 2015, no se tenía reglamentada una estrategia de corresponsabilidad que facilitara el trabajo articulado entre los diferentes niveles de gobierno para garantizar la implementación de medidas integrales de reparación, donde se pueda complementar la acción de cada una de las entidades participantes y que hacen parte del SNARIV.

Dificultades: Respecto a las metas que no lograron ejecutarse, se identificó como principal dificultad la naturaleza misma de dichas acciones requiere un respaldo presupuestal acorde con estas metas, garantizando una percepción de alto impacto ante la población víctima del conflicto armado del departamento.

Solución: Analizar la capacidad presupuestal para el año 2018 y priorizar las acciones que no se han cumplido a la fecha y que requieren avanzar el 50% correspondiente al periodo de gobierno.

5.4.1.6. Subprograma 6. Participación

Nombre del indicador	Metas De Producto 2016-2019	Logro de la Meta con corte a 31 de diciembre de 2017	% de avance 2016-2017	Inversión 2017 \$
2 representantes étnicos víctimas participando en las instancias de comité de justicia transicional y mesa de víctimas	2	2	100%	-
100% de las organizaciones de víctimas con enfoque étnico diferencial y de género del departamento fortalecidas	100%	100%	100%	59.746.300
8 municipios fortalecidos en la participación efectiva a través de escenarios comunitarios sociales	8	8	100%	-

Nombre del indicador	Metas De Producto 2016-2019	Logro de la Meta con corte a 31 de diciembre de 2017	% de avance 2016-2017	Inversión 2017 \$
Un (1) plan de trabajo de la mesa de participación efectiva de víctimas del departamento apoyado	1	1	100%	-

Avances: En esta medida, se brindó apoyo a la Mesa Departamental de Participación Efectiva de Víctimas en la implementación del Plan de Trabajo propuesto para el año 2017, beneficiando a 15 mesas municipales en fortalecimiento y capacitación para la incidencia en la implementación de la política pública de víctimas.

Se brindó apoyo logístico para la elección de la nueva Mesa Departamental de Participación Efectiva de Víctimas en el mes de octubre del presente año.

Así mismo, se brinda acompañamiento constante en articulación para la implementación y seguimiento de la Política Pública de Víctimas coordinando acciones con la Mesa Departamental de Participación Efectiva de Víctimas.

Todas estas acciones, fueron ejecutadas en el marco del contrato 845-2017, mediante la focalización de necesidades de fortalecimiento de las mesas municipales de participación efectiva de víctimas, así como los roles que cumplen los integrantes de la Mesa Departamental de Participación de Víctimas.

Logros: Durante el actual periodo de gobierno, se ha logrado materializar el apoyo directo a las mesas de participación a nivel municipal y departamental, permitiendo el fortalecimiento de las capacidades técnicas y de incidencia de sus integrantes, promoviendo el trabajo articulado entre la población víctima y las entidades para la implementación de la política pública de víctimas.

5.4.1.7. Subprograma 7. Rehabilitación

Nombre del indicador	Metas De Producto 2016-2019	Logro de la Meta con corte a 31 de diciembre de 2017	% de avance 2016-2017	Inversión 2017 \$
Brindar acompañamiento psicológico a las víctimas en el marco del conflicto armado en el departamento de córdoba	1.400	350	25%	32.528.000
Brindar acompañamiento jurídico a las víctimas del conflicto armado en el departamento de córdoba	1.400	350	25%	47.989.500

Avances: De manera complementaria, desde la Secretaría de Salud Departamental, se articulan acciones con el Ministerio de Salud para la implementación del Programa de Atención Psicosocial y Salud Integral a Víctimas (PAPSIVI), el cual para la vigencia 2017 logro beneficiar en rehabilitación psicosocial a 1.066 víctimas a nivel individual, 3.017 a nivel familiar y 4.599 a nivel comunitario. Adicionalmente, desde la Dirección de Víctimas de la Gobernación de Córdoba, se brindó acompañamiento a familias víctimas del conflicto interno de los municipios a nivel individual y focalizado por medio de una profesional en Trabajo Social vinculada a esa Dirección.

Logros: El Departamento de Córdoba, se convirtió en piloto en la implementación del PAPSIVI, el cual constituye la línea técnica que le permite a los diferentes actores atender los impactos psicosociales y los daños en la salud física y mental de las víctimas ocasionados por o en relación con el conflicto armado, en los ámbitos individual, familiar y comunitario (incluido en éste los sujetos de reparación colectiva), con el fin de mitigar su sufrimiento emocional, contribuir a la recuperación física y mental y a la reconstrucción del tejido social en sus comunidades.

5.4.1.8. Subprograma 8. Fortalecimiento.

Nombre del indicador	Metas De Producto 2016-2019	Logro de la Meta con corte a 31 de diciembre de 2017	% de avance 2016-2017	Inversión 2017 \$
16 apoyos para la dirección de atención a víctimas del departamento	16	5	31%	28.647.463 ¹
1 consejo departamental de paz actualizado y en funcionamiento	1	1	100%	-

Avances: Teniendo en cuenta los apoyos necesarios para materializar las metas establecidas en el Plan de Desarrollo Departamental 2016-2019, se garantizó la participación de profesionales con las capacidades técnicas necesarias para cumplir con dichas metas, de esta manera, mejorar los procesos de articulación interinstitucional y reparación integral para la población víctima del conflicto armado interno.

Logros: Durante el periodo de gobierno 2012-2015, en la Gobernación de Córdoba solo se identificaba un profesional como enlace de victimas a nivel departamental, sin embargo, con la creación de la Dirección de Víctimas desde el actual periodo de gobierno, fue posible contar con un profesional con las capacidades técnicas necesarias para desarrollar acciones desde cada uno de los componentes de prevención y protección, atención, asistencia, reparación integral, ejes transversales y enfoque diferencial. De esta manera, es posible abarcar cada una de las acciones del Plan de Desarrollo con un nivel de responsabilidad más detallado a la meta propuesta.

5.4.1.9. Subprograma 9. Verdad y Justicia.

¹ Se relaciona el contrato 374-2017, teniendo en cuenta que no se puede duplicar la inversión que discrimina cada uno de los 4 apoyos mencionados, a saber: 217, 260, 730, 374 y 148.

Nombre del indicador	Metas De Producto 2016-2019	Logro de la Meta con corte a 31 de diciembre de 2017	% de avance 2016-2017	Inversión 2017 \$
100% de acciones para promover iniciativas para la construcción, protección y conservación de la memoria.	100%	-	0%	70.000.000
100% de acciones de pedagogía y difusión en materia de memoria histórica	100%	-	0%	70.000.000
100% de víctimas que asistan o se hagan partícipes en las audiencias de imputación de cargo de los victimarios, apoyadas.	100%	-	0%	-
Cuatro (4) actos de conmemoración del día nacional de las víctimas del conflicto realizados.	4	2	50%	-
1 seminario de divulgación y socialización a las administraciones locales y cementerios del decreto 303 de 2015 realizado	1	1	100%	-
4 acciones de reconstrucción de memoria implementados como cumplimiento a órdenes de sentencias judicial realizadas	4	-	0%	70.000.000

Avances: Durante el periodo de gobierno 2016-2017, se han realizado acciones como medidas de satisfacción para la conmemoración del día de la Memoria Histórica y la Solidaridad con las Víctimas, el 9 de abril de cada año, permitiendo a través de la mesa de participación de víctimas el desarrollo de eventos conmemorativos adecuados a lo que desea la población víctima del conflicto armado del departamento, y garantizando la participación de las delegaciones de todos los municipios.

Logros: En este aspecto, es de resaltar que el presente Plan de Desarrollo contempla acciones de construcción de memoria histórica y medidas de satisfacción relacionadas con la implementación de órdenes judiciales orientadas a apoyar a las víctimas en las audiencias de imputación de cargo de los victimarios.

Dificultades: Ejecutar de manera oportuna las metas propuestas en el Plan de Acción relacionadas con las medidas de memoria histórica en el componente de Verdad y Justicia.

Soluciones: Se programa ejecución del proyecto para la materialización de las metas relacionadas con memoria histórica en el marco de acciones de vigencia futura, con un respaldo presupuestal de 210 millones de pesos.

Retos que persisten: Alcanzar la meta.

5.4.1.10. Subprograma 10. Fomento de la reintegración social y económica.

Nombre del indicador	Metas De Producto 2016-2019	Logro de la Meta con corte a 31 de diciembre de 2017	% de avance 2016-2017	Inversión 2017 \$
210 unidades productivas a población en proceso de reintegración fortalecidas	210	53	25%	79.550.000
Cuatro (4) municipios espacios de reconciliación apoyados y fortalecidos	4	-	0%	-

Avances: Durante el periodo de gobierno 2016-2019, se han realizado acciones encaminadas a la estabilización socioeconómica de la población víctima del conflicto armado interno, en este sentido, fueron priorizadas y focalizadas 53 víctimas a las cuales se les brindo preparación técnica sobre belleza personal, así mismo, fueron entregados los materiales necesarios para continuar la actividad e impulsar la generación de ingresos en sus hogares.

Logros: Contar con el personal y los recursos necesarios para materializar medidas de reparación integral, teniendo en cuenta las necesidades identificadas en los ejercicios de caracterización y diagnostico realizados a nivel territorial, lo cual no era posible durante el periodo 2012-2015.

Dificultades: Ejecutar de manera oportuna las metas propuestas en el Plan de Desarrollo, relacionadas con las medidas de apoyo y fortalecimiento de espacios de reconciliación.

Soluciones: Analizar la capacidad presupuestal para el año 2018 y priorizar las acciones que no se han cumplido a la fecha y que requieren avanzar el 50% correspondiente al periodo de gobierno.

Retos que persisten: Alcanzar la meta.

6. ESTRATEGIA BUEN GOBIERNO

6.1. Componente. Gestión Institucional Transparente, Eficaz y Participativa.

Objetivos

- Fortalecer la articulación Nación- Departamento-municipios.
- Afianzar la lucha contra la corrupción, por la transparencia y la rendición de cuentas.
- Promover la eficiencia y eficacia administrativa.

- Optimizar la gestión de la información financiera.
- Optimizar la gestión de la inversión de los recursos públicos.

6.1.1. Programa 1. Gestión Pública Transparente.

Meta de Resultado: Aumentar en 20 puntos el ranking de evaluación del desempeño integral Departamental

Indicador	Meta de resultado 2016-2019	Logro de la Meta con corte a 31 de diciembre de 2017	% de avance 2016-2017	Inversión 2017 \$
Número de puntos aumentados en el ranking de desempeño integral	20 puntos de aumento en el ranking de evaluación del desempeño integral Departamental (>70<80)	76.94 (2015) y (71.56 2016)	1.56	0

Avances: A corte 31 de diciembre de 2017 y solo con el esfuerzo administrativo de los funcionarios de planta de la Gobernación de Córdoba, se ha logrado cumplir con las metas programadas aumentando en un 1.56% la meta del cuatrienio. Es de anotar que esta evaluación se realiza con un año de anterioridad, toda vez que los reportes del DNP son a la fecha a 31 de Diciembre del 2016. Este aumento se logró siguiendo los lineamientos del Departamento Nacional de Planeación y realizando las actividades de competencia del Ente Territorial Departamental.

Logros 2016-2017: Teniendo en cuenta que en el año 2015 el Departamento tuvo una calificación entre 76.94%, se aprecia el mejoramiento en el puesto de ranking en el desempeño integral Departamental, en cuál se ve reflejado en el 71,56%.

Dificultades: Las dificultades que se han presentado de forma técnica, se basan principalmente en la no asignación recursos en el presupuesto de la vigencia 2017 para adelantar las acciones necesarias (ejecución de proyectos para cumplir con las metas programadas) y así lograr la meta del Plan de Desarrollo para el cuatrienio.

Soluciones: Lograr la asignación de recursos, articular las metas físicas de producto con las metas financieras propuestas en el Plan de Desarrollo y el presupuesto de cada vigencia, para dinamizar los procesos de planificación y cumplir con lo programado.

Retos Que Persisten: Seguir trabajando mancomunadamente con todas las Dependencias de la Gobernación de Córdoba responsables de ejecutar las acciones a su cargo que le apuntan a esta meta, de acuerdo a los requerimientos de la función pública.

6.1.1.1. Subprograma: 1. Eficiencia y Eficacia Administrativa y Financiera

Avances: A través de las acciones gestionadas de los diferentes subprogramas se lograron las metas de producto para la vigencia 2017 (Proyectos ejecutados y en ejecución):

Indicador	Meta de Producto 2016-2019	Meta Programada 2017	Logro de la Meta con corte a 31 de diciembre de 2017	% de avance de la meta 2017	% de avance 2016-2017	Inversión 2017 \$
Número de funcionarios de la administración Departamental capacitados en desempeño integral	30 funcionarios de la Administración Departamental capacitados en desempeño integral	10	10	100%	70%	0
Sistemas de formulación, seguimiento, monitoreo y evaluación fortalecido	Un sistema de formulación, seguimiento y monitoreo del Plan de Desarrollo fortalecido	0,25	0,25	100%	100%	\$ 15.000.000
Porcentaje de proyectos inscritos en el Banco de Proyectos con seguimiento.	100% de proyectos radicados en el Banco de Proyectos, con seguimiento	100%	100%	100%	100%	\$36.000.000
Sistema de Información sectorial diseñado e implementado	Número de sistemas de información sectorial diseñado e implementado	0	0	0	0	0
Estudios para solucionar el diferendo limítrofe entre Córdoba y Antioquia	Un estudio para solucionar diferendo limítrofe entre Córdoba y Antioquia	1	0,30	30%	30	La Meta alcanzada fue la Gestión, pero no se asignaron los recursos
Número de procesos de estratificación apoyados	4 procesos de actualización de estratificación socioeconómica apoyados	1	1	100%	50%	\$ 22.666.666
Porcentaje de Avance de las acciones de alistamiento institucional y	100% de acciones de alistamiento institucional y directrices generales	50%	25%	25%	25%	La Meta alcanzada fue la Gestión, pero no se

Indicador	Meta de Producto 2016-2019	Meta Programada 2017	Logro de la Meta con corte a 31 de diciembre de 2017	% de avance de la meta 2017	% de avance 2016-2017	Inversión 2017 \$
directrices generales para la formulación del Plan de Ordenamiento Departamental	elaborados para la formulación del Plan de Ordenamiento Departamental elaborados.					asignaron los recursos
Número de apoyos al consejo territorial de planeación realizados.	4 apoyos al Consejo Territorial de Planeación realizados	1	0.25	0.25	0.25	La Meta alcanzada fue la Gestión, pero no se asignaron los recursos
Número de planes de desarrollo municipales con seguimiento y evaluación.	30 planes de desarrollo municipales con seguimiento y evaluación	30	30	100%	100%	\$ 10.000.000
Número de capacitaciones a coordinadores de Banco de Proyectos municipales	2 Capacitaciones a coordinadores de Banco de Proyectos de 30 municipios	1	1	100%	50%	\$ 1.250.000

Avances: En la vigencia 2017, de las 9 metas programadas se evidencia un avance del 100% en Seis de ellas, las cuales fueron alcanzadas con funcionarios de planta, debido a que no se asignaron recursos para el cumplimiento de estas, así mismo se gestionó con el DNP para lograr las metas sobre la evaluación del Desempeño Integral de los Municipios y el Departamento. Tres de las metas programadas no se alcanzaron debido a la no asignación de recursos, pese a la Gestión y solicitud de estos para alcanzar el 100% de las metas programadas.

Logros 2017: Se logró capacitar 10 funcionarios de Planta y a funcionarios de 30 alcaldías en temas referentes a la Evaluación del Desempeño Integral y Formulación de Proyectos en la MGA, se prestó asistencia técnica personalizada a las alcaldías, para el cargue de la información oportuna y eficientemente en la Plataforma del DNP, se logró el mantenimiento de la implementación del Sistema de Seguimiento al Plan de Desarrollo, así mismo se realizó seguimiento al 100% de los proyectos inscritos en el Banco de Proyecto y se le prestó un apoyo de asistencia técnica a los municipios en temas de estratificación socioeconómica.

Dificultades: La mayor dificultad presentada para el cumplimiento de la meta se dio a causa de la no asignación de recursos en el presupuesto para la vigencia 2017, aun siendo solicitada por el Director del DAP y programada en el Plan de Acción correspondiente.

Soluciones: Para dar cumplimiento a la meta programada hubo que realizar un Plan de contingencia con los funcionarios de Planta del Departamento Administrativo de Planeación de la Gobernación de Córdoba, y así se pudo alcanzar las metas programadas en el Plan de Acción 2017.

Retos Que Persisten: Gestionar recursos financieros ante las Entidades competentes que aporten al cumplimiento de la meta.

6.1.2. Programa 2. Gobierno Abierto y Modernización Institucional.

Objetivos Temáticos

Implementar prácticas de transparencia por medio de rendición de cuentas, trabajo colectivo interinstitucional, implementando y ejecutando esquemas de medición y seguimiento con resultados cuantificables para gobernar con pulcritud el manejo de los recursos públicos, promoviendo la participación privada en la financiación de proyectos y la participación ciudadana, en el proceso de control y ejecución de las políticas públicas.

Meta Resultado: 100% Índice de Gobierno Abierto Alcanzado

Indicador	Meta de resultado 2016-2019	Logro de la Meta con corte a 31 de diciembre de 2017	% de avance 2016-2017	Inversión 2017 \$
Índice de Gobierno Abierto Alcanzado	90% en el índice de Gobierno Abierto, Alcanzado.	80% de la meta programada	90%	\$ 7.621.954.199

Avances

Durante la vigencia 2016- 2017, se logró una meta de resultado, con los proyectos realizado por esta Secretaria del 80% en relación a la meta global, con el desarrollo de las siguientes actividades: Creación de la link Transparencia y acceso a la información pública, donde se publican toda la información de la Entidad, así mismo a través del subprograma Fortalecimiento y vigilancia de la Función y Gestión Pública con una inversión de \$7.487.380.332, distribuidos en diferentes proyectos para el logro de la meta de resultado.

Dificultades: las dificultales para el cumplimiento total de la meta, son los recursos para algunos indicadores de producto.

Soluciones: Asignación de recursos financieros.

Retos Que Persisten: Seguir gestionado recursos y proyectos para el cumplimiento total de la meta del cuatrienio.

6.1.2.2. Sub Programa: Fortalecimiento y Vigilancia de la Función y Gestión Pública

Indicador	Meta de Producto 2016-2019	Meta Programada 2017	Logro de la Meta con corte a 31 de diciembre de 2017	% de avance de la meta 2017	% de avance 2016-2017	Inversión 2017 \$
Porcentaje de avance en el fortalecimiento del Sistema de Gestión de Calidad y MECI.	100% del Sistema de Gestión de Calidad y MECI fortalecido	30%	30%	100%	50%	\$ 18.000.000
Número de Planes Anticorrupción y Atención al Ciudadano formulados, implementados y con seguimiento	4 Planes Anticorrupción y Atención al Ciudadano formulados, implementados y con seguimiento.	1	1	100%	100%	\$ 6.000.000
Número de entes territoriales fortalecidos en Sistema de Control Interno	31 Entes Territoriales fortalecidos en el Sistema de Control Interno	10	0	0	0	0
Planta reestructurada y operando.	1	1 - La meta es de mantenimiento, por tanto debe cumplirse todos los años igual	1	100%	100%	Recursos Humanos Recursos Propios por el Rubro presupuestal – Fortalecimiento de la Misión Institucional – Plan Estratégico del talento Humano
Manual de Funciones y Competencias Laborales Modificado e implementado	1	1 - La meta es de mantenimiento, por tanto debe cumplirse todos los años igual	1	100%	100%	Recursos Humanos Recursos Propios por el Rubro presupuestal – Fortalecimiento de la Misión Institucional – Plan Estratégico del talento Humano

Indicador	Meta de Producto 2016-2019	Meta Programada 2017	Logro de la Meta con corte a 31 de diciembre de 2017	% de avance de la meta 2017	% de avance 2016-2017	Inversión 2017 \$
Sistema de Gestión en Seguridad y Salud en el Trabajo diseñado e implementado.	1	1 - La meta es de mantenimiento, por tanto debe cumplirse todos los años igual	1	100%	100 %	\$120.000.000 – R.I.
Entidad Fortalecida en el desarrollo de su misión	100 %	100 - La meta es de mantenimiento, por tanto debe cumplirse todos los años igual	100	100%	100%	\$ 2.941.940.135 – R.I. Entidad Fortalecida en el desarrollo de su misión.
						\$ 110.000.000 - R.I Proyecto funcionarios capacitados en diferentes área misionales para el mejoramiento del desempeño laboral
						\$ 203.787.361 – R.I. Porcentaje de Implementación del programa de bienestar social laboral y Plan de Incentivos.
Edificios construidos y operando.	1	0.30	0.00	20%	20%	Se decidió por la Administración Departamental la remodelación de la sede principal de la Entidad y no realizar la construcción de la nueva sede, por falta de recursos.
Número de edificios y sedes de la Gobernación con mantenimiento en	10	5	5	100%	100%	\$ 1.237.077.000 – R.I.

Indicador	Meta de Producto 2016-2019	Meta Programada 2017	Logro de la Meta con corte a 31 de diciembre de 2017	% de avance de la meta 2017	% de avance 2016-2017	Inversión 2017 \$
la infraestructura.						
Sistema de Gestión Documental fortalecido.	1	0.5	0.5	100%	90%	\$ 593.000.000 R.I.
Programa de Gestión Documental implementado y puesto en marcha.	1	0.30	0.25	90%	80%	\$ 318.000.000 – R.I.
Porcentaje de avances del Plan de aprovisionamiento y almacenamiento	100%	30%	30%	100%	80%	\$ 732.438.313 – R.I. \$ 5.006.030.503,64 – Funcionamiento
Porcentaje de avance en el proceso de Identificaciones, ubicación y análisis de estado jurídico de los Activos de la Gobernación de Córdoba	100%	0	80%	80%	80%	\$ 650.376.000
Porcentaje de actualizaciones semanales de la página web de la Gobernación	96	96				\$ 56.233.333
Porcentaje de avances del Plan de actualización tecnológica	100%	30	100	90%	90%	\$ 561.602.057
Porcentaje de avance del Programa de Atención al	100%	100 %	100%	100%	90%	\$ 97.500.000

Indicador	Meta de Producto 2016-2019	Meta Programada 2017	Logro de la Meta con corte a 31 de diciembre de 2017	% de avance de la meta 2017	% de avance 2016-2017	Inversión 2017 \$
Ciudadano en sus diferentes puntos y canales						

Avances Y Logros

A 31 de Diciembre de 2017, Se logró de la meta global del Subprograma con los proyectos realizados por la Administración Departamental a través de la Secretaría de Gestión Administrativa y el Departamento administrativo de Planeación, con un 80% de avance, en relación a la meta del cuatrienio a través de las siguientes acciones:

a. Fortalecimiento del Sistema de Gestión de Calidad y MECI.

Se evidencia un avance en el cumplimiento de la meta programada del 100% reflejado en lo programado para la vigencia 2017 y lo ejecutado en la misma vigencia sobre el fortalecimiento del Sistema de Gestión de Calidad y MECI, el avance se dio a través de la articulación de las modificaciones que algunas Secretarías realizaron a los procesos y formatos del Sistema, las cuales fueron compilados y publicadas en la Web y alcanzada con una inversión de \$18.000.000.

Logros 2017: Se ejecutó el 100% de la meta programada para la vigencia.

Dificultades: La mayor dificultad presentada se debe a la no asignación de recursos en el presupuesto de la vigencia lo que impide realizar la contratación de la acción y cumplir con la meta, así mismo la inexistencia de un funcionario de planta capacitado y con la experiencia en el Sistema Integrado de Gestión de Calidad y MECI.

Soluciones: Para alcanzar la meta programada se gestionó ante la Secretaría de Gestión Administrativa la necesidad de la contratación de prestación de servicio de un profesional con experiencia en Sistemas de Gestión de Calidad y MECI.

Retos Que Persisten: Gestionar la asignación de recursos para el tema, en los presupuestos de las próximas vigencias.

b. Planes Anticorrupción y Atención al Ciudadano formulados, implementados y con seguimiento

El cumplimiento de la meta programada del 100%, se ve reflejado en lo programado para el cuatrienio de 4 Planes Anticorrupción formulado y con seguimiento, uno para cada vigencia, el avance se dio con la formulación de un Plan Anticorrupción formulado por funcionarios de planta

del Departamento Administrativo de Planeación de la Gobernación de Córdoba como coordinador de la acción y el seguimiento a través de la Oficina de Control Interno de la Administración Departamental.

Logros 2017: Se ejecutó el 100% de la meta programada.

Dificultades: La mayor dificultad presentada se debe a la no asignación de recursos en el presupuesto de la vigencia lo que impide realizar la contratación de la acción y cumplir con la meta, así como la apropiación del tema por parte de los funcionarios en todos los niveles jerárquicos, para identificar los posibles riesgos, y de este modo disminuir los mismos, los cuales se verían reflejados en el seguimiento que se realice a los riesgos identificados.

Soluciones: Para alcanzar la meta programada se llevaron a cabo actividades de coordinación en cabeza de un funcionario de planta del Departamento Administrativo de Planeación de la Gobernación de Córdoba y se debe empoderar el tema desde todos los niveles jerárquicos de la Administración Departamental.

Retos Que Persisten: Gestionar la asignación de recursos para el tema en los presupuestos de las próximas vigencias y sensibilizar a funcionarios de todos los niveles sobre la importancia e implementación del tema.

c. Entes territoriales fortalecidos en Sistema de Control Interno

Esta meta no se alcanzó pese a la programación de la misma en la vigencia, en los dos años de gobierno no se ha sido posible avanzar, por limitantes administrativas y presupuestales.

Dificultades: Pese a la programación de la meta en las dos vigencias anteriores, no se han podido ejecutar por la no asignación de recursos para el logro de la misma.

Retos que persisten: Gestionar recursos y cumplir con la meta del cuatrienio en las dos vigencias faltantes de la Administración Departamental.

d. Reestructuración De La Planta Global De La Gobernación De Córdoba

En cumplimiento de las metas del Plan Indicativo y Plan de Acción 2017, para la Vigencia 2017, en lo referente al indicador de meta del producto - *“Planta reestructurada y operando.”*, se realizó la verificación de la reorganización de la Planta Global de Cargos de la Gobernación de Córdoba, con el análisis de las cargas laborales por cada funcionarios, incorporado dentro del contrato de la elaboración del Plan Estratégico del Talento Humano.

e. Manual De Funciones Y Competencias Laborales

En cumplimiento de las metas del Plan Indicativo y Plan de Acción 2017, para la Vigencia 2017, en lo referente al indicador de meta del producto - *“Manual de Funciones y Competencias Laborales Modificado e implementado.”*, se realizó el ajuste el Manual Especifico de Funciones y Competencias Laborales de la Planta Global de la Gobernación de Córdoba y Administrativos de la Secretaría de

Educación Departamental, y se realizó la verificación de las funciones de cada uno de los funcionarios, para realizar una excelente modificación, incorporado en el Contrato de la elaboración del Plan Estratégico de Talento Humano.

f. Sistema De Gestión En Seguridad Y Salud

En cumplimiento de las metas del Plan Indicativo y Plan de Acción 2017, para la Vigencia 2017, en lo referente al indicador de meta del producto - *“Sistema de Gestión en Seguridad y Salud en el Trabajo diseñado e implementado.”*, Se adelantaron las acciones que corresponde a la ARL Positiva, anexo Plan de Acción con la ARL Positiva y se suscribe el Contrato No. 732 - 2017 por valor de \$120.000.000 Recursos de Inversión. Con la Empresa Soluciones Integrales R Y S S.A.S, para brindar asesoría y acompañamiento para el Proyecto denominado “Apoyo y Acompañamiento en la Implementación del Sistema de Gestión de Seguridad y Salud en el Trabajo”. (Anexo contrato). Esta meta se cumplió en un 100%.

g. Entidad Fortalecida En El Desarrollo De Su Misión.

A través del Fortalecimientos De Las Diferentes Dependencias De La Gobernación De Córdoba, Plan De Capacitaciones E Implementación Del Programa De Bienestar Social Laboral Y Plan De Incentivos, se logró en cumplimiento de las metas del Plan de Desarrollo, programadas en el Plan Indicativo y Plan de Acción 2017, para la Vigencia 2017, en lo referente al indicador de meta del producto - *“Entidad Fortalecida en el desarrollo de su misión, Porcentaje de funcionarios capacitados en diferentes área misionales para el mejoramiento del desempeño laboral. Y Porcentaje de Implementación del programa de bienestar social y laboral”*, para ello se adelantaron las siguientes proyectos: “Fortalecimiento de la misión institucional, para fortalecer cada una de las dependencias de la Gobernación de Córdoba, con personal idóneo para realizar labores de apoyo a la Gestión por un valor de \$ 2.941.940.135.00 con recursos de Inversión del Rubro Presupuestal 03 - 3 - 3 17 1 4 1 1 5 - 20.

En cumplimiento al Sistema de Estímulos de la Gobernación de Córdoba, adoptado por Resolución No. 0415 del 10 de agosto de 2016, que comprende el Programa de Bienestar Social Laboral y el Plan de Incentivos, suscrito entre el Secretario de Gestión Administrativa y la Directora Administrativa de Personal, los cuales se formulan y organizan a partir de las iniciativas de los servidores con procesos permanentes orientados a crear, mantener y mejorar las condiciones que favorezcan el desarrollo integral del empleado, el mejoramiento de su nivel de vida y el de su familia y así mismo permiten elevar los niveles de satisfacción, eficacia, eficiencia, efectividad e identificación del empleado con el servicio que presta la Gobernación de Córdoba. Estos programas se desarrollan con Recursos Propios y de Inversión, Fuente de Libre Inversión y con el apoyo de empresas públicas como el Departamento Administrativo de la Función Pública (DAFP), SENA, Archivo General de la Nación, Departamento Nacional de Planeación (DNP) y de empresas privadas: ARL POSITIVA, Fundación Senderos de Luz y otras.

Con relación al Programa de Bienestar Social Laboral, se realizaron las siguientes actividades:

Protección y Servicios Sociales: Se suscribió Convenio de Cooperación No. 810-2017 entre la Fundación de Sendero de Luz y la Gobernación de Córdoba, cuyo objeto es brindar apoyo y acompañamiento al Programa de Bienestar Social Laboral de la Gobernación para propiciar

condiciones en el ambiente de trabajo de los servidores públicos, que favorezcan la integración, la motivación, así como la eficacia y la eficiencia en el desempeño de sus funciones.

Actividades Recreativas: Conmemoración Día Internacional de la Mujer, Conmemoración Día del Niño, Conmemoración Día de la Secretaria, Concurso en el mes de Amor y Amistad: Oficina mejor decorada y trabajo en equipo, Integración y Recreación por el Día de Halloween: Agasajo para los hijos de los empleados de la Gobernación de Córdoba aproximadamente 300 niños, Creación de la Página de Bienestar Social de la Gobernación en la red social Facebook, en la cual se publican los cumpleaños de los empleados, fechas, eventos y programaciones de actividades, Felicitaciones con tarjetas personalizadas por cumpleaños y fechas especiales, Realización de las novenas navideñas con los funcionarios y su núcleo familiar, Conmemoración de días especiales y que ameritan su divulgación.

Actividades Deportivas: Sesiones de Rumbaterapia, Ecopaseo por la Ronda del Sinú, en bicicleta, patines y caminata, Organización del Equipo de Fútbol Masculino para participar en campeonatos empresariales.

Actividades Artísticas Y Culturales: Conformación de la Comparsa Institucional Gobernación de Córdoba y participación en eventos como: Feria y Reinado Nacional de la Ganadería y Fiesta Cultural del Municipio de Sahagún “Fandangos y Estampas de la Tierra Mía”, Participación en la Feria Artesanal, organizada por la Secretaría de Desarrollo de la Mujer en la Casa de la Mujer, Conmemoración del Día de la Creación del Departamento de Córdoba, 18 de junio.

Actividades De Promoción Y Prevención De La Salud: Realización de la Semana de la Salud, actividad que se realizó en el Centro de Convenciones con la presencia de aproximadamente 700 empleados y con la participación de la ARL Positiva y diferentes empresas públicas de los sectores de la salud, pensiones, etc., Atención personalizada en Jornadas de Salud Visual, Pausas Activas, Charlas en Manejo de Stress, Jornadas de Masajes Relajantes, Charlas de Manejo de Video Terminales, Campañas de Donación de Sangre, Atención Psicológica, Higiene Oral y Nutrición, Jornada de Vacunación, etc..

Actividades De Capacitación Informal: Cursos de Manualidades en la Casa de la Mujer para empleadas: Fue escogido el Proyecto Navideño, Charlas Humano Espiritual, trabajo en equipo, sentido de pertenencia, atención al usuario, actitud de servicio y otros, Elección de los miembros del Comité Paritario de Seguridad y Salud en el Trabajo (COPASST) y designación del Gobernador de sus representantes.

Calidad De Vida Laboral: Actividades De Seguridad Y Salud En El Trabajo: Organización del Plan de Trabajo con la ARL Positiva, para la realización de las actividades de conformidad con la legislación, Elección de los miembros del Comité Paritario de Seguridad y Salud en el Trabajo (COPASST) y designación del Gobernador de sus representantes, Jornada de Socialización sobre el Sistema de Gestión de Seguridad y Salud en el Trabajo, para los miembros del COPASST y servidores públicos, Asistencia al Diplomado en Seguridad y Salud en el Trabajo de 2 servidores públicos y al Congreso de Seguridad y Salud en el Trabajo por parte de 2 servidores públicos.

Actividades De Clima Y Cultura Organizacional: Charlas: Rol de los servidores públicos en la lucha contra la corrupción; Sentido de Pertenencia y Trabajo en Equipo; Evaluación de Desempeño y otras, Elección de los miembros del Comité de Convivencia Laboral y designación de los Representantes de la Administración ante éste, Realización de dos Ferias Empresariales, para que los empleados conocieran los diferentes portafolios de empresas de la región, Reactivación de Códigos de Libranza, para dar oportunidades a los empleados de que accedan a los servicios de diferentes empresas financieras, de productos, etc.

Actividades Del Plan De Incentivos: Se desarrolló el Plan Incentivos pecuniario a través de reconocimiento económico de educación formar para los empleados de la Entidad.

Esta meta se cumplió en un 100% de la meta propuesta en el Plan Indicativo para la Vigencia 2017, la siguiente ejecución de recursos:

Actividades Del Plan De Capacitaciones: Se suscribió Contrato de Prestación de Servicios No. 920-2017 entre la Fundación de Sendero de Luz y la Gobernación de Córdoba, cuyo objeto implementación del plan de capacitación de los funcionarios de la Gobernación de Córdoba y de funcionarios y administrativos de la Secretaria de Educación, para propiciar condiciones en el ambiente de trabajo de los servidores públicos, que favorezcan la integración, la motivación, así como la eficacia y la eficiencia en el desempeño de sus funciones.

h. Proyecto De Mantenimiento Y Mejoramiento De Los Edificios Y Sedes De La Gobernación

En cumplimiento a la meta del Plan Indicativo y de Acción 2017, para la Vigencia 2017, en lo referente al indicador de meta del producto - “Cien por ciento de los edificios y sedes de la Gobernación con mantenimiento en la infraestructura”, se realizaron y se sigue con la Adecuaciones y mejoras de la instalaciones de las sedes: Palacio de Naín, Secretaría de Salud, Laboratorio de salud Pública, Centro de Convenciones y Malaria, con recurso de Inversión y Funcionamiento del nivel central.

Asi mismo se realizaron los siguientes mantenimientos y adecuaciones: Mantenimiento de la sillas y sistema eléctrico del Centro de Convenciones, Mantenimiento correctivo y preventivo de la cadena de frío, planta eléctrica del programa ampliado de inmunización PAI, neveras, congeladores y planta eléctrica del laboratorio de Salud Pública, Mantenimiento preventivo y correctivo del ascensor de la Sede Central de la Gobernación de Córdoba - Palacio de Naín, Mantenimiento preventivo y correctivo de los aires acondicionados de las distintas dependencias del nivel central, Secretaría de Educación y la Secretaría de Desarrollo de la Salud.

Estos proyectos fueron ejecutados con Recurso de Inversión del Rubro Presupuestal de Mantenimiento y mejoramiento de los edificios y sedes de la Gobernación, por valor de \$ 1.237.077.000.00

Con estas actividades se benefician todos los funcionarios de la Administración Departamental y la población del área de influencia.

i. Sistema Y Programa De Gestión Documental

En cumplimiento a la meta del Plan Indicativo y de Acción 2017, para la vigencia 2017, en lo referente al indicador:

1. “Un Sistema de Gestión Documental fortalecido.”, se realizaron las siguientes actividades:
 - Inducción en el Aplicativo del Sistema de Gestión Documental a los diferentes dependencias de la gobernación, en el manejo del aplicativo, en los siguientes temas: Búsqueda de documentos en el aplicativo, Evacuación de la documentación vencida con respuesta en el sistema, Realizar un anexo al radicado interno, Relacionar radicados internos o externos con los recibidos, Cambio de clave a usuarios
 - Fortalecimiento de la Administración del sistema de Gestión documental Mercurio: la cual consta de los siguientes detalles: Soporte y Capacitación a las diferentes área de Entidad en la cual evacuamos documentos vencidos con varios anexos, se les explico cómo se delegaba documentos masivos, también como generar respuesta a documentos recibidos.
 - Actualización de los usuarios del Sistema - Mercurio que salieron de la entidad y fueron desactivados en el aplicativo, también a otros se cambiaron de dependencias.
 - Apoyo en la digitalización de la correspondencia recibida y su posterior indexación. evidencias en el Sistema de Gestión Documental.
 - Generación de reportes de las Peticiones, Quejas y Reclamo para presentar el informe de atención al ciudadano.
 - Apoyó en la delegación de documentos de las Diferentes Secretarías.
 - Se realizó la Digitalización de las Historias Laborales de los Funcionarios activos, inactivos y Pensionados de la Gobernación de Córdoba.
 - Se realizó la implementación de la Ley de Transparencia y Acceso a la Información Pública, mediante la elaboración de los activos de información, registro de información reservada y clasificada y esquema de publicación.

Lo anterior se realizó con una inversión de \$ 593.000.000.00 recursos de inversión.

2. Programa de Gestión Documental implementado y puesto en marcha
 - Actividades de depuración, organización y aplicación de las TRD, en las Diferentes Dependencias de la Gobernación de Córdoba.
 - Organización del Inventario Documental de la Dirección de Contratación - serie Contratos de los años 2013, 2014 y 2015.
 - Clasificación de primer, segundo nivel y el inventario del Archivo Central de la Gobernación de Córdoba.

Se realizó a la inscripción de vigencia futura del Proyecto “Elaboración del Plan Institucional de Archivo y la Actualización de las Tablas de Retención de la Gobernación de Córdoba”. El cual sirve de base para realización del Programa de Gestión Documental, con una inversión de \$ 318.000.000.00

Podemos resumir que el proyecto de “Software de gestión documental”, se encuentra en un 100%, de avance, dado que se encuentra en funcionamiento en óptimas condiciones. Y el Programa de Gestión Documental está en un 80%. Con una ejecución presupuestal de \$911.000.000.oo

j. Proyecto De Aprovisionamiento Y Almacenamiento De Bienes Y Servicios Para El Funcionamiento De La Gobernación De Córdoba.

En cumplimiento a la meta del Plan indicativo y de Acción 2017, de un “Plan de aprovisionamiento y almacenamiento Implementado”, durante esta vigencia realizamos las siguientes actividades:

Se realizaron revisiones de las cotizaciones que se presentaron y de esta manera, y se escogieron aquellas que a juicio de los miembros del comité, fueron las más favorables para la entidad, llevándose a cabo los siguientes contratos:

Con una inversión de \$ 732.438.313.oo, se logró la:

- Adquisición de equipos telefónicos, central telefónica y licencias para la actualización de la telefonía digital IP, mantenimiento y/o reparación de redes, de plantas telefónicas y revisión e instalación de teléfonos en puntos de usuarios en las distintas dependencias de la entidad.
- Adquisición de estanterías metálicas fijas para aprovisionar dependencias del archivo central e histórico de la Gobernación de Córdoba, del departamento de Córdoba

Se realizaron las siguientes adquisiciones por valor de \$ 5.006.030.503,64, por el rubro presupuestal de Funcionamiento (Gastos Generales, Compra de Equipos, Mantenimiento y Reparaciones Generales, Materiales y Suministros):

- Prestación de servicios para el mantenimiento preventivo y correctivo de los equipos de cómputo del nivel central de la Gobernación de Córdoba.
- Suministro de papelería, útiles de oficina, recargas y remano facturas de tóner y cartuchos, así como mantenimiento preventivo y/o correctivo para impresoras y fotocopadoras de las distintas secretarías y dependencias de la Gobernación De Córdoba
- Prestación de servicio de fotocopiado de documentos para las distintas dependencias de la Secretaria De Educación De La Gobernación De Córdoba
- Contratar una empresa de servicios temporales para el suministro de personal que preste servicios de apoyo técnico y operativo para el desarrollo de las actividades de la Secretaria De Gestión Administrativa Y La Secretaria De Desarrollo De La Salud
- Prestación de servicio de vigilancia y seguridad privada para las diferentes dependencias administrativas del departamento de Córdoba.
- Prestación de servicio de aseo y cafetería, incluye suministro de elementos e insumos para las diferentes dependencias administrativas del nivel central de la gobernación de Córdoba y secretaria de desarrollo de la salud.
- Compra y adquisiciones de elementos de ferretería, plomería y demás accesorios para el mantenimiento de las distintas dependencias de la gobernación de Córdoba

- Mantenimiento preventivo y correctivo del parque automotor de propiedad, en tenencia y/o posesión de la gobernación de Córdoba, y la fuerza pública.
- Prestación de servicio para el mantenimiento preventivo y correctivo de los aires acondicionados de las distintas dependencias del nivel central, secretaria de educación y la secretaria de Salud.
- Adquisición de equipos de tecnología, equipos de oficina, mobiliario y enseres para las distintas dependencias de la gobernación de Córdoba. Secretaria de desarrollo de la salud, de la gobernación de Córdoba.
- Prestación de servicios para suministrar alimentos (desayunos, refrigerios, almuerzos y cenas) incluyendo menaje y logística para atender los distintos eventos de carácter nacional, departamental y regional, organizados y patrocinados por la gobernación
- Suministro, instalación, configuración y puesta en funcionamiento de un sistema de ingreso para visitantes y funcionarios en las sedes de la gobernación de Córdoba.
- Mantenimiento preventivo del parque automotor de propiedad en tenencia y/o en posesión de la gobernación de Córdoba.
- Prestación de servicios de calibración y mantenimiento preventivo y correctivo de los equipos del laboratorio de salud pública de Córdoba

La ejecución de los proyectos antes descritos fue realizada con una inversión Total de inversión más funcionamiento de \$ 5.738.468.816,64, con recursos del Nivel Central, Salud, Educación y Secretaria de Interior de la Gobernación de Córdoba.

k. Proceso De Identificaciones, Ubicación Y Análisis De Estado Jurídico De Los Activos De La Gobernación De Córdoba

Para la vigencia 2017 la meta de cumplimiento en el Plan Indicativo se alcanzado en un 90% de la meta, la cual estuvo enmarcada por la ejecución de las actividades como:

- Prestación de Servicios en para el apoyo en la revisión, actualización y levantamiento del inventario de los bienes muebles pertenecientes a la Gobernación de Córdoba, por valor de \$ 350.376.000.00
- Prestación de Servicios en para el apoyo en la revisión, actualización y levantamiento del inventario de los bienes inmuebles de propiedad en tenencia y/o posesión de la Gobernación del Departamento de Córdoba, por valor de \$ 300.000.000.00

El indicador a pesar que la meta para este vigencia estaba en cero la meta, la ejecución ha sido del 90% del total del indicador, con una inversión de \$ 650.376.000.00

l. Actualización Tecnológica De La Gobernación

Para la vigencia 2017 la meta de cumplimiento en el Plan Indicativo es de 100%, del cual se alcanzado en un 100% de la meta, la cual estuvo enmarcada por la ejecución de proyectos como:

- Ejecución del Plan de mantenimiento preventivo de los equipos de Cómputo de la Gobernación de Córdoba, vigencia 2017. Se ejecutó mantenimientos preventivos en las diferentes Secretarías de la Gobernación de Córdoba, desde el mes de Junio a Diciembre del presente año, llevando a cabo 350 mantenimiento por parte del equipo Técnico de la Dirección de Sistemas.
- Ejecución de mantenimientos Correctivos a equipos de cómputo e impresoras de la Gobernación de Córdoba.
- Ampliación del canal de internet de 50MGbs a 100MGbs, brindando mayor estabilidad, organización, seguridad en toda la red de la Gobernación de Córdoba, incluyendo sedes externas al edificio Principal.
- Actualización del Web Hosting de la Gobernación de Córdoba, ampliando la capacidad de actualizaciones diarias a la Pagina Web e implementación de nuevas herramientas de interacción para los usuarios en cumplimiento con la Ley de la Transparencia y acceso a la Información Publica
- Segmentación de la Red de Datos de Gobernación de Córdoba, a cargo del equipo de la oficina de sistemas, obteniendo de esta forma mayor administración y seguridad en la misma.
- Migración de la cuentas de correo institucional desde el servidor de correos a cuentas de correos con tecnología iCloud, brindando mayor capacidad de almacenamiento, seguridad, utilidades, chat, transferencia de todo tipo de archivos, etc.
- Adquisición de 500 Licencias Antivirus para todos los equipos de la Gobernación de Córdoba como política de Seguridad de la información.
- Seguimiento y aplicación de medidas de control a posibles vulnerabilidades de la infraestructura tecnológica y Servidores bajo la custodia y administración de la Dirección de Sistemas. Lo anterior enmarcado en la estrategia de la seguridad de la información tendiente a garantizar la operación transparente y confiable de los sistemas de información.
- Definición de los requerimientos necesarios del sistema de seguridad perimetral y los equipos dedicados a la protección de todos el Sistema Informático.
- implementación y seguimiento del Plan anual de seguridad de la información de la Gobernación de Córdoba.
- Proporcionar el Soporte Tecnológico a los funcionarios de la Gobernación de Córdoba.

La ejecución de los proyectos antes descritos fue realizada con una inversión de \$ 561.602.057,00, del rubor presupuestal *Actualización Tecnológica de la Gobernación*.

m. Proyecto Página Web De La Gobernación Interactiva Con El Ciudadano

En la vigencia 2017 la meta alcanzada estuvo por encima de la programada, logrando un cumplimiento del 100%. Este logro se debió a realización de proyectos como:

- Rediseño de la estructura funcional de la página web de la Gobernación, conforme a los lineamientos establecidos por la estrategia Gobierno en Línea y la Ley 1712 de 2014, mediante la aplicación de los estándares actuales en materia de diseño y programación web.
- Mejoramiento del posicionamiento de marca de la Gobernación de Córdoba teniendo mayor presencia en internet a través de las Redes Sociales Virtuales.

- Diseño, desarrollo e implementación del micrositio WEB para el sistema de gestión documental - MERCURIO, ajustado a los lineamientos definidos por Gobierno en Línea.
- Diseño, desarrollo e implementación de la Ruta Atención al Ciudadano web.

Estos proyectos fueron ejecutados con Recurso de Inversión del Rubro Presupuestal de Actualización Tecnológica por valor de \$ 56.233.333.00

Los beneficiarios de estas acciones son los usuarios internos y externos de los servicios virtuales ofrecidos por la Gobernación de Córdoba. El área de influencia portal web de la Gobernación de Córdoba.

n. Proyecto Fortalecimiento De La Atención Al Ciudadano

En la vigencia 2017 la meta alcanzada estuvo en un cumplimiento del 100%. Este logro se debió a realización de las siguientes actividades y proyectos como:

- Se realizó el apoyo en la dotación de herramientas para la implementación del plan de atención al ciudadano y se capacitaron a los funcionarios en servicio al cliente y PQRS, por valor de \$97.500.000.00
- **Dificultades Y Soluciones:**

En general, la principal dificultad se presentó en la distribución Presupuestal y destinación de recursos para la mayoría de los Programas, que no permitieron la consecución de las metas en su totalidad; sin embargo las gestiones realizadas y el compromiso adquirido por esta Secretaría permitió avanzar y concretar las prioridades tanto en los recursos físicos y humanos calificados, necesarios para el funcionamiento y operabilidad de la Administración Departamental.

Reiteramos nuestro compromiso institucional para cumplir con lo estipulado en el Plan De Desarrollo 2016 -2019, si se dan las condiciones presupuestales y la de recursos humanos calificados.

6.1.3. Programa 3. Fortalecimiento del Sistema de Hacienda

Objetivo: Fortalecer la operatividad y gestión del sistema de hacienda del departamento de córdoba, con el fin de contribuir con asignaciones eficientes, para dar respuesta a las necesidades del ciudadano, mitigar las brechas, fallas del mercado y promocionar la paz.

META RESULTADO: 100% del cumplimiento del plan de fortalecimiento al sistema de hacienda del departamento de córdoba.

INDICADOR	META RESULTADO 2016-2019	LOGRO DE LA META CON CORTE A 31 DE DICIEMBRE DE 2017	% DE AVANCE 2016-2017	INVERSIÓN 2017	RESPONS ABLE
Fortalecimiento al sistema de hacienda	100% del cumplimiento del plan de fortalecimiento al sistema de hacienda del departamento de córdoba.	55%	44%		Secretaría de Hacienda

6.1.3.1. Subprograma 1. Desarrollo del Sistema de Hacienda Córdoba

Programa	Indicador	Meta De Producto 2016-2017	Meta Programada 2017	Logro De La Meta Con Corte A 31 De Diciembre De 2017.	% De Avance 2016-2017	Inversión 2017 \$
Desarrollo del Sistema de Hacienda Córdoba	Porcentaje de acreencias pagadas según el escenario financiero	100% de los compromisos del programa de restauración de Ley 550 programado en las vigencias, pagados.	25%	74%	34%	\$21.868.196.044,2
	Porcentaje de los compromisos financieros pagados según lo programado para la vigencia	100% de los pagos de los compromisos financieros programados en el cuatrienio, pagados.	25%	100%	50%	\$25.942.190.533
	Porcentaje de ejecución de las estrategias relacionadas con la gestión y promoción de la cultura de pago	100% plan de gestión de ingresos implementados.	25%	50%	23%	\$1.602.240.896
	Porcentaje de cumplimiento de las políticas y prácticas de lucha contra el contrabando	100% optimización y en marcha, el programa de control a la evasión.	25%	1.11%	7%	\$ 25.500.000
	Porcentaje de cumplimiento de las actividades relacionadas para la puesta en marcha del impuesto de registro a través del VUR.	100% implementada la administración del impuesto de registro en notarías.	25%	0%	0%	0
	Porcentaje de la ejecución de las actividades relacionadas con el fortalecimiento al sistema financiero	100% del plan de fortalecimiento financiero implementado.	25%	81%	28%	\$ 1.303.596.303
	Porcentaje de avance del proceso de organización e implementación del sistema de cobro persuasivo y jurisdicción coactiva	100% del sistema de cobro de las acreencias exigibles de la gobernación, puesta en marcha.	25%	78%	34%	\$ 223.200.000

Parta dirigir y desarrollar la política económica y fiscal del Departamento en todos sus componentes de manejo de los ingresos y gastos, garantizando el suministro de los recursos financieros para la ejecución de planes, programas, proyectos y actividades, que se adelantan en la Gobernación de Córdoba, se articula el subprograma desarrollo del sistema a de hacienda cordobés, con la responsabilidad de proponer y controlar el sector financiero, fiscal, de gastos, de ingresos y deuda pública, y fomentar el incremento de las finanzas para el cumplimiento dichos programas y proyectos a satisfacción de la comunidad Cordobesa.

Seguimiento a los proyectos y sus actividades

Pago de los compromisos del programa de restauración de pasivos (Ley 550):

- Pago de los compromisos financieros: Para la vigencia 2017 se cumplió con el 100% de los compromisos financieros programados. Por otro lado, no se realizó ninguna reestructuración de la deuda con las diferentes entidades crediticias, cabe resaltar que el crédito contratado con Banco de Bogotá -INFRAESTRUCTURA EDUCATIVA financiado con recursos de REGALIAS fue cancelado en su totalidad.

Plan de gestión y promoción de la cultura de pago en el Departamento de Córdoba:

Se solicitó al RUNT (registro único de vehículos) la base de datos de los vehículos matriculados en el departamento de Córdoba, sobre la cual se ha hecho una revisión exhaustiva y filtros que permiten identificar nuevos registros y actualizaciones de vehículos ya registrados en la base de datos de la dirección de ingresos.

- Puesta en marcha del sistema de liquidación VUR: En reunión con el funcionario de la superintendencia de notariado y registro, se proyectó el convenio y el estudio previo que genera la necesidad de implementación del VUR, en otros municipios diferentes a Montería del departamento. Está para trasladar a análisis, aprobación y firma por el área jurídica.
- Implementación del botón de pagos en línea PSE: El PSE de vehículos, se encuentra puesto en marcha. y el PSE de REGISTRO se dará traslado del proyecto del convenio con el Banco de Occidente al área jurídica para su aprobación y firma con el objeto de poner en marcha y cumplir la actividad dentro de esta vigencia.
- Implementación de la estrategia de publicidad de la campaña oficial de impuestos: Cumplida, la publicidad que se presentó y se dio a conocer a la ciudadanía ha generado que el recaudo en el primer semestre del año haya superado el 100% de lo presupuestado.
- Número de capacitaciones realizadas a los funcionarios y contratistas de la Secretaría de Hacienda Departamental: No se realizaron capacitaciones, se espera que para la vigencia 2018 se realicen en un 100 % las capacitaciones programadas.
- Realización del nuevo estatuto tributario Departamental: No se logró darle cumplimiento a la actividad, se espera contar con el personal capacitado en el tema para la vigencia 2018 para así cumplir con el 100% de la actividad.

- Realización de capacitaciones a los comerciantes que distribuyen los productos sujetos al impuesto al consumo: De 30 reuniones programadas se realizó 1 puesto que no se había formalizado el inicio del convenio del programa anti contrabando, el cual se le dio inicio a finales de la vigencia 2017. Se espera cumplir con el 100% de dicha actividad en la vigencia 2018.
- Realización de jornadas de sensibilización a la comunidad sobre el consumo de alcohol y cigarrillo: No se logró cumplir con la actividad puesto que no se había formalizado el inicio del convenio del programa anti contrabando, el cual se le dio inicio a finales de la vigencia 2017. Se espera cumplir con el 100% de dicha actividad en la vigencia 2018.
- Realización de capacitaciones a los comerciantes que distribuyen los productos sujetos al impuesto al consumo: Esta meta no se cumplió. En diferentes reuniones con la Federación Nacional del departamento, y concretado la firma del convenio de Anti contrabando y disposición de iniciar al desarrollo de actividad, se le dio traslado a la Asamblea para su aprobación, el presupuesto disponible y así aplicar a la contratación respectiva, que permita poner en marcha el programa y obtener mejores resultados de los que ya estamos observando.

Fortalecimiento del sistema financiero departamental.

- Realización de 5 comités fiduciarios: En la vigencia 2017 se realizaron los 5 comités, dando cumplimiento con el 100% de la actividad.
- Armonización del presupuesto con la información cargada por la fiducia: Esta actividad se cumplió en un 80%, garantizando la correlación de la información. En diciembre 18 de 2017 se envió a la fiduciaria los traslados y ajustes de los recursos a los rubros de presupuesto adicionalmente se concilia el movimiento de la fiduciaria con lo presupuestado.
- Armonización del presupuesto con el FUT: Esta actividad se cumplió en un 100% garantizando que el presupuesto estuviera homologado con el FUT.
- Diseño, actualización y/o revisión de los procedimientos, procesos y funciones de la secretaría de hacienda: Esta actividad se cumplió en un 100%. Se realizó la revisión y ajustes del manual de funciones 2016 en el cual se le realizó una sugerencia.
- Informe de seguimiento a los ICLD: Esta meta se en un 100% cumplió.
- Garantizar la coherencia entre la denominación de las fuentes de financiación en el sistema SIAFF y las contenidas en el presupuesto: Esta meta se cumplió en un 100%.
- Reservas presupuestales constituidas al cierre de la vigencia 2016 revisadas depuradas con cada secretaría: Se cumplió en un 60%.
- NIIF implementadas: Se cumplió con el 20% de la meta. Se hizo un avance en las políticas, las cuales se implementarán en la vigencia 2018. No se contaba con el personal capacitado para la puesta en marcha de dicha actividad; al finalizar la vigencia 2017 se logró firmar el convenio, se espera cumplir con el 100% de la meta en la vigencia 2018.

- Capacitación en temas tributarios, retención en la fuente, nuevo estatuto tributario y reforma tributaria: no se realizaron capacitaciones en la vigencia 2017, se espera que para la vigencia 2018 se cumpla un 100% la meta.
- Formato de revisión de la documentación exigida para las cuentas de cobro rediseñado: Esta actividad se cumplió en un 100%.
- Digitalización de documentación soporte: Esta actividad se cumplió en un 100% con el fin de minimizar el riesgo de pérdida de documentación.
- Depuración de las cuentas bancarias: Se logro depurar el 100% de las cuentas bancarias garantizando un manejo eficiente de los recursos.
- Conciliación de las cuentas bancarias: se logró conciliar el 88% de las cuentas, con el fin de controlar los registros contables con los movimientos de la cuenta bancarias.
- Organización del archivo de la Secretaria de Hacienda: Esta actividad se realizó el 100%, esto con el fin de velar por la conservación de la información.

Organización e implementación del sistema de cobro persuasivo y jurisdicción coactiva.

- Iniciación e implementación de cobro persuasivo y coactivo del impuesto sobre vehículos automotores: se continuó con el programa de cobro de 6000 del proceso, enviando notificaciones a través de correo electrónico.
- Modificación del reglamento interno de cartera del Departamento de Córdoba: Se aprobó el reglamento que en la vigencia 2016 se encontraba en revisión.
- Organización del sistema de cobro de acreencias exigibles de la gobernación de Córdoba: Se cumplió con el 90%.

INFORME FINANCIERO DEPARTAMENTO DE CÓRDOBA (Corte a Diciembre 31 de 2017) SECRETARIA DE HACIENDA DEPARTAMENTAL

DIAGNÓSTICO FINANCIERO

ANÁLISIS DE INGRESOS A DICIEMBRE 31 DE 2017.

TABLA 1. EVOLUCIÓN PRESUPUESTAL 2016 - 2017

Descripción	Ejecución Año 2017	% Ejecucion 2017	Ejecucion 2016	% Ejecucion 2016	Variacion	
					2016/2017	
Tributarios	199.811.406.511,71	0,17	174.336.042.581,00	0,15		0,02
No Tributarios	8.642.144.777,89	0,01	26.348.087.334,00	0,02	-	0,02
Transferencias	655.897.452.074,00	0,57	620.095.032.156,00	0,54		0,03
Ingresos De Capital	291.719.189.514,87	0,25	321.378.282.336,00	0,28	-	0,03
Ingresos Totales	1.156.070.192.878,47	1,00	1.142.157.444.407,00	1,00		0,01

Fuente: Ejecución Presupuestal - Secretaría de Hacienda de Córdoba

El Departamento registró en la ejecución presupuestal de 2017 un total de ingresos por \$1.156.070.192.878 millones (sin incluir regalías SGR), mostrando un incremento con respecto al año anterior de 8.34% y una ejecución frente al presupuesto definitivo del 85%.

Por su parte, por concepto del Sistema General De Regalías se recibió el valor de \$17.972.826.921,92 millones, Estos recursos no hacen unidad de caja con el presupuesto de la vigencia 2017, pues se constituyen en un capítulo aparte del presupuesto de ingresos y gastos de la Gobernación de Córdoba para la vigencia en análisis de allí que no se computen en el recaudo total.

TABLA 2. INGRESOS TOTALES A 31 DE DICIEMBRE DE 2017.

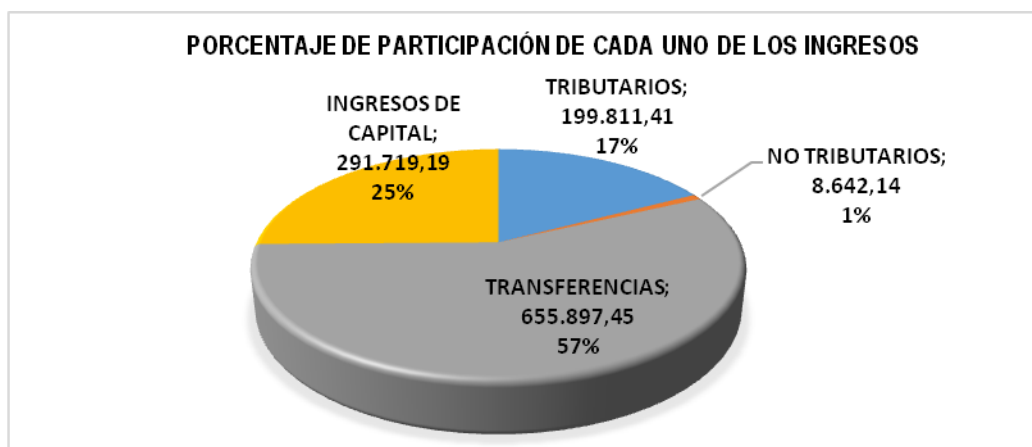
Fte	Descripción	Ppto Ingresos	Recaudo
03	Gobernacion De Cordoba	395,905,409,933.00	335,014,092,491.96
01	Impuesto De Registro	3,769,779,897.00	2,923,527,200.91
02	Fonpet - Ssf	1,514,828,000.00	1,514,828,000.00
03	Impuesto Vehículos 20% Municipios	2,743,435,431.00	3,189,248,611.20
04	Estampilla Pro - Desarrollo	2,893,392,185.00	3,029,041,264.60
05	Estampilla Pro - Electrificación Rural	352,554,599.00	352,554,599.00
06	Impuesto Al Consumo De Licores Nacionales 1.0%	415,364,546.00	416,698,974.26
07	Impuesto Al Consumo De Licores Nacionales 0.7%	293,872,958.00	294,807,057.97
08	Estampilla Pro - Ancianatos	3,874,417,027.00	4,122,523,971.48
09	Estampilla Pro - Universidad	2,931,202,424.00	3,226,136,606.00
10	Impuesto De Deguello De Ganado Mayor	3,784,282,313.00	4,254,945,912.40
12	Estampilla Pro - Cultura	1,757,184,569.00	1,977,373,527.80
17	Cuota De Auditaje Hospitales Del Dpto	561,061,369.00	534,457,073.00
20	Ingresos Corrientes De Libre Destinación	162,398,162,858.00	167,155,077,666.11
23	Sobretasa Al Acpm	12,693,867,006.00	11,634,822,228.00
24	Iva Telefonía Celular	2,633,878,234.00	2,555,594,102.00
34	Sgp - Agua Potable Ssf	8,772,000,000.00	8,772,000,000.00
42	Impuesto De Contratos De Vias 5%	9,831,640,725.00	8,654,602,911.91
43	Fondo Nacional De Regalias	7,135,439,835.00	7,135,439,835.00
44	Fondo De Agricultura	1,103,660.00	1,103,660.00
52	Sobretasa A La Gasolina 5%	1,045,375,786.00	968,081,152.50
92	Estampillas Pensiones	1,749,724,941.00	1,900,711,185.40

Fte	Descripcion	Ppto Ingresos	Recaudo
101	Iva Licores, Vinos Y Aperitivos Produccion Naciona	819,284,851.00	880,592,265.00
108	Impuesto Con Destino Al Deporte L 181 Prod Extran	303,932,801.00	259,702,034.38
109	Recursos Fonpet- Pago Mesadas Pensionales Gobierno	39,974,444,782.00	39,974,444,782.00
111	Recursos Hidricos - Ley 99/1993 (1% Icl)	3,475,879,003.00	3,533,064,179.92
118	Multas Transito	401,689,243.00	321,776,134.12
126	Regalias	6,859,305,318.00	6,396,447,127.00
141	Cuota De Administración De Apuestas Permanentes	134,816,935.00	131,469,104.00
148	Convenios Interadministrativos	8,105,175.00	8,105,175.00
183	Convenio Adicional 01/062 Ministerioeducacion Nal	1,160.00	1,160.00
201	Convenio Interadm. N°748/2006 - Mpio Montelibano	111,601,121.00	111,601,121.00
206	Sgp Agua Potable	8,375,343,880.00	8,375,343,880.00
209	Iva Licores Vinos Y Aperitivos- Deportes	499,102,232.00	529,058,894.00
210	Impuesto Al Consumo De Cigarrillo - Deporte	1,697,333,687.00	1,668,307,546.00
217	Recursos Convenio 165 - Accion Social - Mejor.Vias	3,794,878.00	3,794,878.00
219	Recursos Credito Interno - Findeter	177,597,314.00	177,597,314.00
228	Convenio 1499/2010 Invias	22,055,204.00	22,055,204.00
235	Recursos Federacion De Departamentos	976,695,939.00	710,858,735.00
236	Recursos Convenio 247/2011 - Coldeportes	127,959,657.00	127,959,657.00
240	Credito Banco De Occidente - Vias	365,145,544.00	365,145,544.00
245	Recursos Coldeportes_Convenio 385_2012	3,098,500.00	3,098,500.00
255	Recursos Convenio Invias 1981 De 2012	294,581,804.00	294,581,804.00
256	Convenio Invias No. 2567 De 2012	1.00	1.00
273	Convenio 455/2013 Aporte Mpio Pueblo Nuevo	24,049,265.00	24,049,265.00
282	Convenio 470 De 2013 - Aportes Mpio Pueblo Nuevo	765,486.00	765,486.00
306	Convenio Invias 2157 De 2014	703,663,716.00	673,663,716.00
309	Rec. Credito Banco Occidente-Apsab	3,467,451,952.00	3,467,451,952.00
314	Rec.Fonade - Contrato Plan-Nacion- Gran Darien	78,244,905,372.00	18,275,342,343.00
315	Recursos Cvs	11,986,567,246.00	11,835,982,371.00
316	Recursos - Convenio 770/2016 - Indeporte	1,919,981,955.00	1,728,214,326.00
318	Convenio 435 De 2016	2,773,645,095.00	0.00
319	Rec. Agencia Nal De Seg. Vial Convenio 008/2017	1,000,042,454.00	500,042,454.00
04	Fondo De Educación Departamental	668,082,809,517.00	667,983,631,556.94

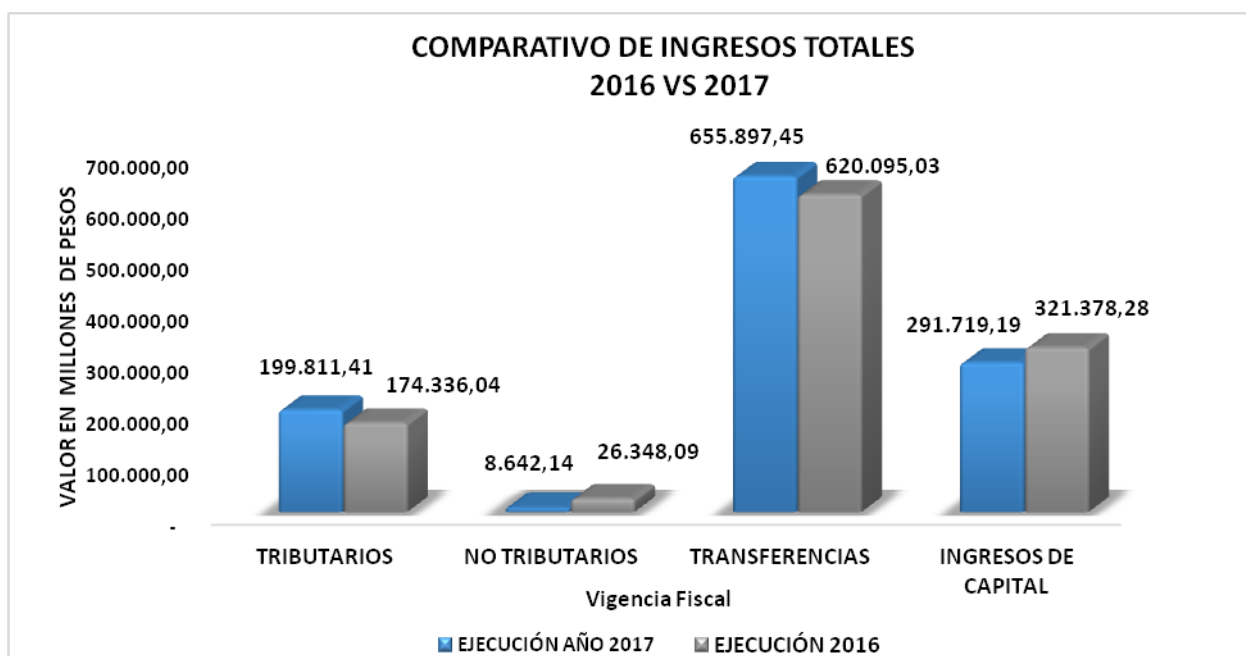
Fte	Descripcion	Ppto Ingresos	Recaudo
02	Fonpet - Ssf	26,271,800,000.00	26,271,800,000.00
20	Ingresos Corrientes De Libre Destinación	2,449,767,848.00	2,449,767,848.00
25	Sistema General De Participaciones - Educación	600,327,682,753.00	600,327,682,753.00
26	S.G.P. Educacion Recursos De Balance	508,941,368.00	508,941,368.00
27	Sistema General De Participaciones - Pensiones Csf	6,572,621,793.00	6,572,621,793.00
28	S.G.P. Plan De Alimentacion Escolar Pae	1,894,341.00	1,894,341.00
29	Rendimientos Financieros Sgp Educacion	1,092,310,728.00	1,092,310,728.00
43	Fondo Nacional De Regalias	26,075,237.00	26,075,237.00
93	Impuesto De Registro (Fondo De Educación - 15%)	5,340,945,520.00	5,756,652,140.15
107	Recursos Ley 21 De 1982 Men	2,217,004.00	2,217,004.00
125	Recursos Del Credito Bnco Colpatria	75,056.00	75,056.00
142	Sgp Cancelacion De Reservas	523,402,959.00	523,402,959.00
224	Credito Bnaco Bogotá	6,655,281.00	6,655,281.00
225	Credito Banco De Occidente	180,948,625.00	180,948,625.00
262	Recursos Men- Resol 16841/2012	10,726,144.00	10,726,144.00
304	Aportes Men, Resolucion No. 19637/2016	24,766,744,860.00	24,251,860,279.79
05	Fondo De Salud Departamental	176,077,339,387.00	144,249,171,738.57
20	Ingresos Corrientes De Libre Destinación	10,500,761,804.00	9,522,336,637.80
30	Sistema Gral De Participaciones Salud- Oferta Csf	20,708,722,489.00	2,737,000.00
31	Sistema Gral De Participaciones Salud - Oferta Ssf	5,118,195,723.00	5,118,195,723.00
32	Sistema Gral De Participaciones - Salud Publica	25,311,639,119.00	25,311,639,119.00
35	Campanías Antituberculosis Y Control Tbc	361,993,820.00	361,993,820.00
36	Control Lepra	75,978,494.00	75,978,494.00
37	Fondo De Bienestar - Salud	427,911,307.00	427,911,307.00
40	Rentas Cedidas	28,807,140,071.00	35,511,711,363.00
41	Fondo Rotatorio De Estupefaciente	368,459,837.00	396,086,221.77
43	Fondo Nacional De Regalias	326,046,832.00	326,046,832.00
50	Desplazados - Salud - Minsalud	365,290.00	365,290.00
51	Venta De Bienes Y Servicios Salud	171,253,977.00	167,320,306.00
69	Cuotas Partes Pensionales	38,802,363.00	38,802,363.00
88	Recursos Malaria Funcionamiento	766,891,787.00	766,891,787.00
100	Licores Extranjeros - Emergencia Social	247,381,251.00	207,559,723.00

Fte	Descripcion	Ppto Ingresos	Recaudo
102	Licores Nacionales - Emergencia Social	1,019,273,636.00	1,017,030,396.00
103	Cigarrillos Nacionales - Emergencia Social	3,281,280,939.00	3,442,163,199.00
104	Cigarrillos Extranjeros - Emergencia Social	487,046,899.00	585,020,279.00
105	Aseguramiento Ley 1819/2016 - Cigarrillo Nacional	2,200,453,859.00	4,088,193,585.00
106	Aseguramiento Ley 1819/2016 - Cigarrillo Extranj	291,626,314.00	427,664,448.00
112	Recursos Resolucion Minsalud 4375 De 2017	12,457,000,000.00	0.00
126	Regalias	3,854,913,445.00	3,854,913,445.00
162	Rendimientos Financieros Otros Gastos En Salud	620,592.00	620,592.00
163	Rendimientos Financ. Prestacion De Servicios Sgp	918,584.00	918,584.00
164	Monopolio Rentístico De Juegos De Suerte Y Azar	9,734,372,188.00	9,243,297,681.00
166	Rendimientos Financieros Sector Salud-Salud Public	905,204,256.00	905,204,256.00
168	Rendimientos Financieros Sector Salud-Rentas Cedit	204,122,679.00	204,122,679.00
188	Programa Adulto Mayor De Extrema Vulnerabilidad	80,829,794.00	80,829,794.00
207	Aporte Municipios - Red Hospitalaria	198,367,475.00	198,367,475.00
222	Ministerio De La Proteccion Resolucion 3694/2009	505,479,517.00	505,479,517.00
230	Credito Banco De Bogotá - Liquidacion Ese Sinu	98,458,279.00	98,458,279.00
266	Recursos Resolucion 4256/2012	34,300,000.00	34,300,000.00
269	Recursos Resol 4109/2012 Minproteccion Social	40,924,801.00	40,924,801.00
270	Recursos Resol 4255/2012 Minproteccion	82,500,000.00	82,500,000.00
290	Recursos Resolución Minsalud - 3243/2013	2,447,181,531.00	2,447,181,531.00
291	Recursos Min Hacienda Reserva Bonos Pensionales	32,997,637,478.00	32,997,637,478.00
292	Recursos Fonpet - Csf	3,436,443,222.00	3,436,443,222.00
297	Recursos Minproteccion Social Papsivi	2,051,355,259.00	2,051,355,259.00
298	Resolución 0001983/2014 Minprotección Social	25,293,633.00	25,293,633.00
303	Aportes Resolucion Min Proteccion 3940/2014	100,823,997.00	100,823,997.00
311	Resolución 0782/2015 Minproteccion Social	44,851,622.00	44,851,622.00
313	Resolucion 002360/2016 Min Proteccion Social	6,164,515,224.00	0.00
317	Resolución No. 006395 De 2016 Del Ministerio De S	100,000,000.00	100,000,000.00
07	Rentas Administradas	11,000,771,950.00	8,823,297,091.00
34	Sgp - Agua Potable Ssf	6,290,516,159.00	4,333,695,066.00
206	Sgp Agua Potable	4,710,255,791.00	4,489,602,025.00
Totales Vigencia 2017		1,251,066,330,787.00	1,156,070,192,878.47

GRAFICA DE COMPOSICION DE LOS INGERESOS EN 2017



FUENTE: EJECUCIÓN PRESUPUESTAL - SECRETARÍA DE HACIENDA DE CÓRDOBA



De anterior cuadro se concluye que las transferencias constituyeron el principal componente del ingreso, 57% del total, mostrando una disminución del 3, % con respecto a 2016.

Los ingresos de capital efectivamente recaudados en la vigencia (rendimientos, recursos de cofinanciación) presentaron un decrecimiento del 3 %, generado en la solicitud de desahorro del FONPET para el pago de pasivos pensionales.

Los ingresos tributarios representaron el 17 % del total de ingresos. Dentro de estos los tributarios muestran un aumento del 2% frente a lo recaudado en 2016, lo cual se explica en los programas de fiscalización y estrategias fiscales implementadas que dieron lugar a un aumento del impuesto contribución sobre , vehículos automotores (39%), degüello de ganado mayor (29%), impuesto al consumo de cerveza (2%) impuesto al consumo de cigarrillos (37%), Estampillas (50%) que compensaron la disminución registrada en el impuesto al registro y la sobretasa a la gasolina.

INGRESOS TRIBUTARIOS

Los ingresos tributarios presentaron un buen comportamiento a 31 de diciembre de 2017, se obtuvo un recaudo superior a lo presupuesto, lo cual conllevó a la necesidad de adicionar las apropiaciones pertinentes de ingresos en el presupuesto. Realizando una comparación con la vigencia del año 2016 se obtuvo un incremento del 2.23 % del total de los ingresos frente a los ingresos tributarios del año anterior.

Impuesto Sobre Vehículos Automotores

Se destaca dentro del comportamiento de ingresos, el recaudo correspondiente al Impuesto Sobre Vehículos Automotores con un incremento del 39%, con respecto al mismo periodo del año anterior. Estos resultados corresponden las acciones realizadas por el Grupo de Gestión de Ingresos de la Secretaría de Hacienda, tales como cruces de información, depuración de la base de datos, mejoramiento en la atención al contribuyente y la difusión de campañas publicitarias de estímulo al pago del Impuesto, lo cual se acompasan con varias de las estrategias fiscales establecidas en el Plan de Desarrollo Departamental “Unidos Por Córdoba 2016-2019”, entre ellas, las siguientes:

- Realización de campañas informativas, que aumentaron la cultura del pago de los impuestos departamentales, con promoción en los medios de comunicación, con las cuales se estimuló la formación de una cultura tributaria, orientada a acrecentar el recaudo, a través de procesos de educación y transparencia de la información, facilidad para la consulta, diligenciamiento y pago de los impuestos departamentales.
- Depuración de la base de datos de los vehículos matriculados en el Departamento de Córdoba, que permitieron el control tributario y el aumento del recaudo de los ingresos por Impuesto Sobre Vehículos Automotores.
El Departamento se acogió a los beneficios tributarios que contemplaba la ley 1819 de 2016 (Reforma Tributaria), a través de los Decretos 184 de 2.017 y 203 de 2.017, que empezaron a aplicarse en mayo de 2.017.

Para la liquidación de este impuesto, se tiene en cuenta la Resolución 0005476 de 2017 del Ministerio de Transporte, que estableció los avalúos de los vehículos automotores para la vigencia fiscal 2018 y el Decreto 2206 de diciembre 26 de 2017 expedido por la presidencia de la república,

adoptado mediante la resolución No. 0345 del 30 de diciembre de 2017 expedida por la Secretaria de hacienda departamental , que establece las siguientes tarifas:

Tarifa del 1,5 % si el avalúo del vehículo es igual o menor a \$45.272.000.

Del 2,5% si el avalúo oscila entre \$45.272.001 y \$101.860.000.

Y un 3,5% si el valor supera los \$101.860.000.

Este impuesto se causa el 1 de enero de cada año y se deberá presentar la declaración y pagar simultáneamente la totalidad del Impuesto, correspondiente a la vigencia que cursa (2018), a más tardar el 30 de junio del presente, en los bancos autorizados para su recaudo.

Los propietarios o poseedores de vehículos, que se encuentren al día con la declaración y pago de por lo menos las últimas cinco (5) vigencias anteriores, obtendrán descuentos por pronto pago, cuando declaren y paguen el impuesto de la vigencia 2018 así:

Condición	Plazo	Obtendrán descuento
Si declaran y pagan simultáneamente la totalidad del Impuesto sobre Vehículos Automotores	Hasta el 23 de marzo de 2018	15% calculado sobre el impuesto a cargo
	Hasta el 30 de abril de 2018	10% calculado sobre el impuesto a cargo

Impuesto de Registro

El recaudo del Impuesto de Registro respecto al 2016 tuvo un decrecimiento del 11% con respecto a la vigencia anterior, situación que obedeció al pago atípico que Geselca efectuó en la vigencia 2016 y que impactó en el recaudo total de la vigencia.

Asimismo, se formalizó del convenio Ventanilla Única de Registro – VUR, el cual inicio en la ciudad de montería y está proyectado iniciarse en los municipios de Cerete, Sahagún y Lórica.

Ahora bien, para el análisis de este recaudo el factor económico determinante es la reactivación económica, pues esta incide directamente en su recaudo, proyectando que con ella se genere un aumento en el número de actos sometidos a registro.

Impuestos al Consumo

En términos generales, a 31 de diciembre de 2.017, el Impuesto al Consumo de Licores, Cerveza y Cigarrillos tuvo un comportamiento con tendencia progresiva, es así como vemos que estos ingresos presentan incrementos del 3%, 2% y 37% respectivamente. Para el 2018 se espera que los recaudos por estos conceptos mejoren debido a que en la actualidad está en vigencia el Convenio

025 de 2017 con la federación de departamentos, el cual conllevará al control del contrabando y la adulteración factores que disminuyen los ingresos por estos impuestos.

Específicamente el consumo de licores mostró un decrecimiento de **3%** con respecto a la vigencia anterior, situación que se acompasa con la tendencia generada por los malos resultados en la Economía Mundial y Nacional, la caída del consumo de licores con alto nivel alcoholimétrico, y el impacto por el escaso flujo de recursos a que ha dado lugar el cambio en el sistema general de regalías. Lo anterior teniendo en cuenta que este ingreso se determina con base al nivel de consumo por la reactivación económica, consultando la liquidez que puedan introducir los sectores dinámicos de la economía, tales como la construcción y el impacto positivo de las festividades del Departamento de Córdoba.

El consumo de cigarrillos presentó una tendencia positiva de incremento, que se vio afectado por la Ley Antitabaco, campañas publicitarias y cambios de hábitos, que afectan sus ventas. El recaudo de esta Impuesto un 37% mayor a lo presupuestado respecto a la vigencia del 2016. Específicamente esta renta se mostró influenciada por el incremento en las tarifas.

Impuesto de Degüello de Ganado Mayor

El comportamiento del Impuesto de Degüello de Ganado Mayor refleja una variación positiva del 29%, lo cual corresponde a la fiscalización realizada por el Área de Fiscalización y Auditoría Tributaria del Grupo de Gestión de Ingresos, que través de cruce de información, realizados con la Federación Colombiana de Ganaderos (FEDEGAN), ha controlado la información constitutiva del hecho generador y el pago del Impuesto.

A su vez, y como parte de estrategia fiscal, ya citada, referente a la cultura del pago de los impuestos departamentales, el Grupo de Gestión de Ingresos ha promovido espacios de capacitación dirigidos a los funcionarios que ejercen el control del Impuesto en las Plantas de Sacrificio y a los gerentes de estas últimas, acentuado el hecho del pago del Impuesto como requisito previo al sacrificio. Igualmente Córdoba cuenta con un Frigorífico en la ciudad de Montelibano el cual genera ingresos adicionales para 2017.

Estampillas Departamentales

El recaudo de las Estampillas Departamentales se incrementó en un 50% con respecto a la vigencia anterior.

En el comportamiento de las Estampillas Departamentales se evidenció una mejora en el recaudo en comparación con la ejecución de la vigencia anterior.

La situación antes expuesta se aplica para el recaudo de la publicación en la Gaceta Departamental.

TABLA 3. VARIACIÓN PRINCIPALES INGRESOS TRIBUTARIOS

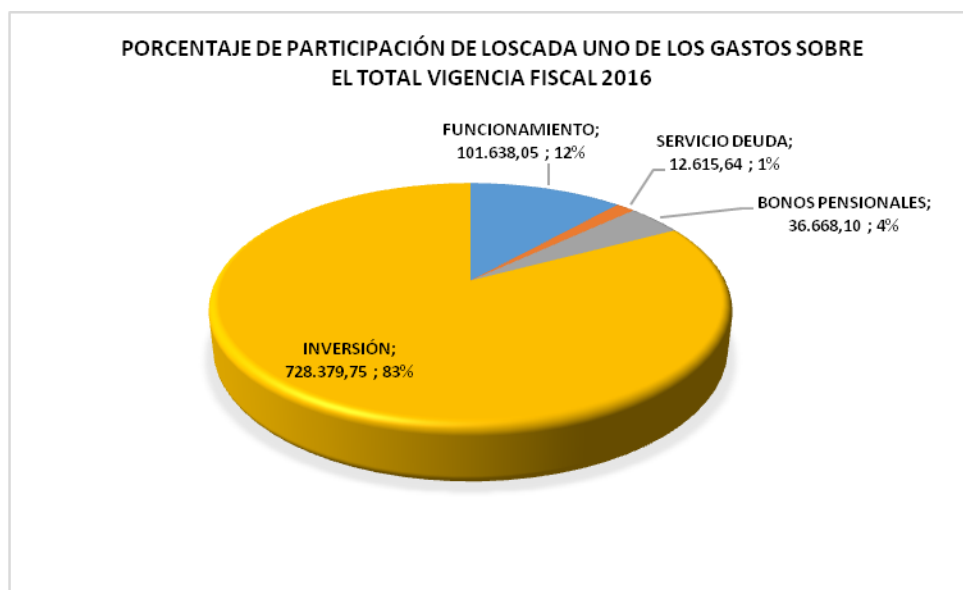
Comparativo De Recaudo De Los Principales Rentas Departamentales				
Descripción	Recaudo Acumulado 2016	Recaudo Acumulado 2017	Diferencia	Variación Porcentual
VEHICULOS AUTOMOTORES	10,336,322,314.00	14,405,107,556.00	4,068,785,242.00	39%
IMPUESTO DE REGISTRO	18,239,848,231.00	16,274,090,121.00	- 1,965,758,110.00	-11%
IMPUESTO AL CONSUMO DE LICORES, VINOS, APERITIVOS Y SIMILARES	35,878,410,951.00	37,121,150,175.00	1,242,739,224.00	3%
IMPUESTO AL CONSUMO DE CERVEZA	75,489,067,000.00	76,892,282,953.00	1,403,215,953.00	2%
IMPUESTO AL CONSUMO DE CIGARRILLOS Y TABACO	13,493,657,000.00	18,465,714,000.00	4,972,057,000.00	37%
DEGUELLO DE GANADO MAYOR	5,466,770,309.00	7,046,267,871.00	1,579,497,562.00	29%
SOBRETASA A LA GASOLINA	13,848,922,530.00	13,314,542,890.00	- 534,379,640.00	-4%
ESTAMPILLAS	7,059,266,458.00	10,599,746,526.00	3,540,480,068.00	50%
JUEGOS DE APUESTAS PERMANENTES O CHANCE	5,272,293,564.00	6,010,826,731.00	738,533,167.00	14%
MULTAS Y SANCIONES	1,231,827,179.00	1,764,863,414.00	533,036,235.00	43%
IMPUESTO DE LOTERIAS FORANEAS	1,044,879,675.00	1,053,197,775.00	8,318,100.00	1%
Totales	187,361,265,211.00	202,947,790,012.00	15,586,524,801.00	8%

ANÁLISIS EJECUCIÓN DE GASTOS

TABLA 4 TOTAL GASTOS

Concepto	2016	% Ejecucion	2017	% Ejecucion	Variacion 2016-2017
funcionamiento	101,638,053,296	12%	117,598,198,104	11%	1%
Servicio Deuda	12,615,640,452	1%	12,901,599,884	1%	0%
Bonos Pensionales	36,668,097,939	4%	27,890,697,000	3%	1%
Inversión	728,379,749,656	83%	909,470,080,722	85%	2%
Total Compromisos	879,301,541,343	100%	1,067,860,575,710	100%	21%

GRAFICA DE COMPOSICION DEL GASTO VIGENCIA 2017



Fuente: Secretaría de Hacienda de Córdoba

Los gastos comprometidos ascendieron a \$ 1,067,860,575,710.44 mostrando un incremento respecto a lo ejecutado en 2016 del 21% y un nivel de ejecución frente a lo presupuestado de 85.35% . Del total de gastos, \$328,584,266,422.44 correspondieron a compromisos ordenados en el nivel central, \$ 656,246,382,739.00 en el Fondo de Educación Departamental, \$ 176,077,339,387.00 en el Fondo de Salud departamental y \$ 11,000,771,950.00 que obedecen a compromisos de Rentas Administradas de Municipios Descertificados del Departamento en el componente de Agua Potable y Saneamiento básico.

En términos presupuestales se generaron excedentes de ingresos, que al no haber sido utilizados, se deben incorporar al presupuesto de 2017 aumentando las posibilidades de financiación de gastos de inversión.

De forma consecuente con la distribución de los ingresos, el principal componente del gasto para la vigencia 2018 correspondió a los en sectores sociales de inversión con un 85% del total, mostrando un incremento con respecto al año anterior del 2,0%, explicado en un menor registro de gastos en salud, agua potable y saneamiento básico y en otros sectores.

TABLA 5. GASTOS DE INVERSIÓN

Concepto	Compromisos 2016	% Que Representativo De Lo Comprometido	Compromisos 2017	% Que Representativo De Lo Comprometido
03-Nivel Central	81,645,040,753	11%	217,895,844,335	24%
Agua Potable Y Saneamiento Basico	14,719,668,090	18%	30,635,476,542	14%
Deporte Y Recreacion	1,175,339,330	1%	8,231,210,201	4%
Cultura	2,100,325,882	3%	2,916,878,488	1%
Serv Publicos Diferentes A Acueducto	1,259,289,267	2%	458,769,478	0%

Vivienda	1,880,505,772	2%	2,698,699,395	1%
Agropecuaria	1,079,170,000	1%	2,907,330,628	1%
Transporte	13,327,482,365	16%	93,143,104,586	43%
Ambiental	220,600,000	0%	15,746,054,936	7%
Prev Y Aten Desastres	752,055,127	1%	1,399,300,000	1%
Promocion Del Desarrollo	527,610,931	1%	1,101,304,900	1%
Atenciongrupos Vulnerables	7,414,558,657	9%	9,231,793,568	4%
Equipamiento	1,163,443,308	1%	10,435,108,070	5%
Desarrollo Comunitario	480,594,909	1%	663,742,375	0%
Fortalecimiento Institucional	31,892,295,718	39%	31,606,693,288	15%
Justicia Y Seguridad	3,652,101,397	4%	6,720,377,880	3%
04-Educacion	587,247,615,542	81%	623,037,628,182	69%
Eficiencia Y Transparencia En El Sector Educativo Cordobés	495,062,502,423	84%		
Cobertura Permanencia Y Adaptabilidad	-	0%	562,517,540,393	90%
Cobertura - Contratacion Del Servicio Educativo Por Parte De Las Entidades Territoriales Certificadas	-	0%	19,356,462,994	3%
Calidad De Matricula	63,052,520,838	11%	32,444,186,055	5%
Eficiencia En La Administración Del Servicio Educativo	2,161,485,514	0%	1,290,291,262	0%
Otros Gastos En Educación No Incluidos En Los Conceptos Anteriores	26,971,106,767	5%	0	
Necesidades Educativas Especiales	-	0%	578,443,188	0%
Otros Gastos En Educación No Incluidos En Los Conceptos Anteriores	-	0%	6,850,704,290	1%
05-Salud	46,877,645,730	6%	61,902,621,567	7%
Aseguramiento	19,416,931,187	41%	19,519,876,734	32%
Salud Publica	11,958,696,916	26%	17,961,557,188	29%
Prestacion De Servicios Ppna	10,606,686,574	23%	9,128,051,525	15%
Otros Gastos En Salud	4,895,331,053	10%	15,293,136,120	25%
07-Rentas Administradas	12,609,447,631	2%	6,633,986,638	1%
Municipios Descertificados	12,609,447,631	100%	6,633,986,638	100%
Total Compromisos	728,379,749,656	100%	909,470,080,722	100%

El 69% de los estos compromisos de 2017 obedecieron al sistema educativo, a salud, un 7% a agua potable y al nivel central correspondió un 24%, gastos que se financiaron principalmente con el SGP y otras transferencias de la Nación. Se destaca que respecto a la Prestación de Servicios a la Población Pobre asignados, existe una baja ejecución, debido a la medida cautelar de los giros al Departamento.

TABLA 6. GASTOS DE FUNCIONAMIENTO

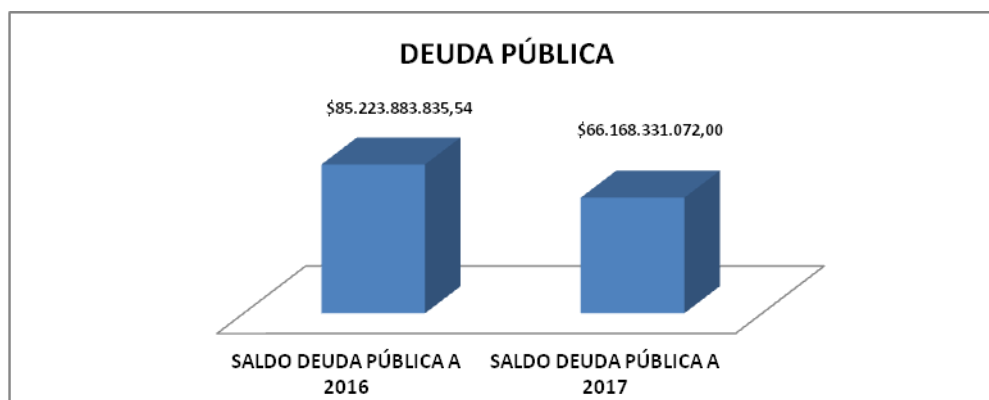
Gastos De Funcionamiento Vigencia 2017			
Concepto	Definitivo	Ejecutado	Participación
Funcionamiento Sector Central	127.951.672.573,00	99.574.302.019,24	85%
Gastos De Personal	29.249.470.308,00	28.800.632.577,64	29%
Gastos Generales	6.458.817.395,00	6.293.964.423,60	6%
Transferencias Corrientes	92.102.531.536,00	64.479.684.943,00	65%
Reservas Expiradas	140.853.334,00	20.075,00	0%
Funcionamiento Sector Educación	7.000.218.269,00	6.936.954.557,00	6%
Gastos De Personal	5.739.795.109,00	5.739.795.109,00	83%
Gastos Generales	1.197.159.448,00	1.197.159.448,00	17%
Transferencias Corrientes	12.945.126,00	0	0%
Reservas Expiradas	50.318.586,00	0	0%
Funcionamiento Sector Salud	14.698.472.107,00	11.086.941.528,00	9%
Gastos De Personal	6.407.755.638,00	6.145.472.905,00	55%
Gastos Generales	1.600.606.524,00	1.511.348.153,00	14%
Transferencias Corrientes	6.061.594.583,00	3.348.539.819,00	30%
Reservas Expiradas	628.515.362,00	81.580.651,00	1%
Total	149.650.362.949,00	117.598.198.104,24	100%

Concepto	Total Compromisos 2016	% Ejecución	Total Compromisos 2017	% Ejecución
Asamblea	3,463,046,280	3%	4,725,626,857	4%
Contraloría	3,527,905,133	3%	3,489,999,675	3%
Administración Central	74,699,192,034	73%	91,358,675,487	78%
Secretaría De Educación	6,494,724,408	6%	6,936,954,557	6%
Secretaría De Salud	13,453,185,441	13%	11,086,941,528	9%
Total Gastos De Funcionamiento	101,638,053,296	100%	117,598,198,104	100%

Los gastos de funcionamiento del nivel central representaron un 85% del total ejecutado para la vigencia 2017 PRESENTANDOFSE UN INCREMENTO RESPECTO AL 2016 DEL 6%, el principal componente de este rubro corresponde a transferencias por valor de \$ 64,479,684,943.00 lo que representa un porcentaje del 65% del total de funcionamiento del nivel central.

DEUDA PÚBLICA

Al inicio de la vigencia 2017 el saldo de la deuda pública equivalía \$ 85.223.883.836 de los cuales se efectuaron pagos por \$ 19,055,552,628, lo que establece un saldo de la deuda a 31 de diciembre 2017 por valor \$66.168.331.072 la cual tuvo una disminución del 22%, parte de la cual se encuentra reestructurada dentro del acuerdo de Ley 550. Es de gran importancia resaltar que se está cumpliendo con los pagos. Atendiendo oportunamente las cuotas, plazos e intereses de los saldos adeudados.



Deuda Pública				
Saldo Deuda Pública A 2016	Amortización De La Deuda	Pago De Intereses	Saldo Deuda Pública A 2017	Variación Porcentual
\$85.223.883.835,54	\$19.055.552.763,54	\$ 6,774,904,896	\$66.168.331.072,00	-22%

Entidad Financiera, Nacion O Infis	Renta En Garantia	Sector	Intereses Pagados Diciembre 2017	Amortizaciones Pagadas Diciembre 2017	Saldo Diciembre 2017
Banco De Occidente	Regalías	Educacion	1,151,859,703	-	7,273,180,267.00
Banco Colpatría	Acpm	Vías	713,527,404	1,615,646,260	5,654,761,904.0
Banco Bogotá	Regalias	Educacion	179,364,041	2,418,148,751	-
Banco Bogotá - 2	Rentas Cedidas	Salud	530,110,592	2,772,197,224	2,772,197,189.00
Davienda	Estampilla Pro -	Deporte Y	103,733,224	1,428,571,428	237,636,315

Entidad Financiera, Nacion O Infis	Renta En Garantia	Sector	Intereses Pagados Diciembre 2017	Amortizaciones Pagadas Diciembre 2017	Saldo Diciembre 2017
	Desarrollo	Recreacion			
Banco De Occidente - 2	Impuesto Al Deguello De Ganado Mayor	Vias Terciarias Ola Invernal	400,303,606	1,458,333,334	4,374,999,997.00
Banco De Occidente - 3	Sistema General Participaciones De Agua Potable-	Plan Departamental De Agua	175,684,454	88,074,690	2,025,717,872.00
			51,434,425	-	625,831,942.00
			1,207,699,442	-	14,673,298,582.00
			414,803,635	138,843,053	4,304,134,654.00
Banco De Occidente - 3	Ingresos Corrientes Libre Destinacion	Infraestructura Vial	524,958,163	-	8,452,518,371.00
			147,190,831	100,157,401	2,303,620,226.00
			567,815,310	380,782,399	8,757,995,182.00
Minhacienda	A O 50% - Regalias 40%	Fortalecimiento Institucional	606,420,066.00	8,654,798,088	4,327,399,045
Findeter	A O 50% - Regalias 40%	Fortalecimiento Institucional	-	-	385,039,526
Totales			\$6,774,904,896	\$19,055,552,628	\$ 66,168,331,072

A 31 de diciembre de 2017 el Departamento atendió el servicio de la deuda mediante pagos por un total de \$ 25,830,457,524 de los cuales se destinaron: \$ 6,774,904,896 correspondiente al pago de intereses y \$ 19,055,552,628 a amortización a capital, concluyendo la vigencia 2017 con un saldo de deuda de \$ 66,168,331,072.

Del total del pago por \$25, 830,457,524, para el servicio a la deuda para la vigencia 2017 se destinó para el pago del crédito incluido en el Acuerdo de Reestructuración de Pasivos con la Nación \$9,261,218,154 para amortización e intereses y el saldo de \$16,569,239,370 fueron con la banca privada financiados con otras fuentes de recursos.

Durante la vigencia 2017 se canceló en su totalidad el crédito contratado con Banco de Bogotá - **INFRAESTRUCTURA EDUCATIVA** financiado con recursos de **REGALIAS**.

INFORME EJECUCION GASTOS ACUERDO REESTRUCTURACION PASIVOS A DICIEMBRE 31 DE 2017.

Gobernacion De Cordoba					
Estado De Inventario De Acreencias A Fecha A Diciembre 31 De 2017					
Grupos De Acreedores	Saldo Acreencias	Pagos De Enero A Diciembre De 2017	Pago Sin Situacion Fondos	Depuracion Vigencia 2017	Saldo Final Acreencias A Diciembre 31 De 2017
Grupo1 - Trabajadores Y Pensionados	16.335,00	7.281,00		2.346,00	6.708,00
Grupo 2 - Entidades Publicas Y Entidades De Seguridad Social	217.877,00	9.437,00	26.271,00	1.232,00	180.937,00
Grupo 3- Entidades Vigiladas Por Las Superintendencias Finacieras	-	-			-
Grupo 4- Los Demas Acreedores Externos	12.128,00	2.036,00		-	10.092,00
Total Acuerdo De Reestructuracion	246.340,00	18.754,00	26.271,00	3.578,00	197.737,00
Contingencias	289.824,00	5.011,00		82.332,00	202.481,00
Total Pagos	536.164,00	23.765,00		85.910,00	400.218,00

TABLA 8. BALANCE FINANCIERO

Descripcion	Ejecucion 2016	Ejecucion 2017
Ingresos Totales	1.142.157.444.407,00	1.156.070.192.878,47
Ingresos Corrientes	820.779.162.071,00	864.351.003.363,60
Tributarios	174.336.042.581,00	199.811.406.511,71
No Tributarios	26.348.087.334,00	8.642.144.777,89
Transferencias	620.095.032.156,00	655.897.452.074,00
Gastos Totales	879.301.541.343,04	1.067.860.575.710,44
Funcionamiento	101.638.053.295,81	117.598.198.104,24
Pago De Bonos Pensionales	36.668.097.939,00	27.890.697.000,00
Gastos Operativos En Sectores Sociales	728.379.749.656,06	909.470.080.722,20
Intereses Y Comisiones De Deuda	12.615.640.452,17	12.901.599.884,00

Balance Corriente		
Ingresos De Capital	321.378.282.336,00	291.719.189.514,87
Gastos De Capital	262.855.903.063,96	88.209.617.168,03
Balance De Capital	58.522.379.272,04	203.509.572.346,84
Balance Total	262.855.903.063,96	88.209.617.168,03
Resultado Presupuestal		
Ingresos Totales	1.142.157.444.407,00	1.156.070.192.878,47
Gastos Totales	879.301.541.343,04	1.067.860.575.710,44
Desficit O Superavit	262.855.903.063,96	88.209.617.168,03

Fuente: Secretaría de Hacienda de Córdoba

Cierre Fiscal y de Tesorería de la vigencia 2017

DEPARTAMENTO DE CÓRDOBA

INFORME PRESUPUESTAL Y FINANCIERO A 31 DE DICIEMBRE DE 2016

COMPARATIVO DE EJERCICIO FISCAL DE CIERRE VIGENCIA 2016-2017

Descripción	Ppto De Ingreso	Recaudo	Ppto Gasto	Compromiso	Obligaciones	Pagos	Excedentes Según Presupuesto (2-5)	Cxp (5-6)	Reservas (4-5)
Gobernacion De Cordoba	343.203.855.034	289.696.108.768	343.203.855.034	172.737.320.108	156.836.252.091	138.149.016.818	116.958.788.660	18.687.235.273	15.901.068.017
Fondo De Educación Departamental	641.492.989.143	632.913.247.992	641.492.989.143	629.485.503.889	623.832.514.726	609.303.752.520	3.427.744.103	14.528.762.206	5.652.989.163
Fondo De Salud Departamental	138.225.711.978	128.826.763.193	138.225.711.978	64.469.269.715	53.123.365.522	52.048.012.452	64.357.493.478	1.075.353.069	11.345.904.194
Rentas Administradas	19.234.888.252	15.622.613.559	19.234.888.252	12.609.447.631	12.486.326.671	12.302.303.706	3.013.165.929	184.022.965	123.120.960
	1.142.157.444.407	1.067.058.733.512	1.142.157.444.407	879.301.541.343	846.278.459.010	811.803.085.496	187.757.192.170	34.475.373.513	33.023.082.334

Análisis De Cierre Vigencia 2016	
Porcentaje de recaudo de lo presupuestado	93%
Porcentaje de ejecución vigencia 2016	82%
Porcentaje sin ejecutar vigencia 2016	18%
Porcentaje que representan las cpx de las obligaciones	4%
Porcentaje que representan las reservas de los compromisos	4%

Descripción	Ppto Ingresos (1)	Recaudo (2)	Ppto Gastos (3)	Compromisos (4)	Obligaciones (5)	Pagos (6)	Superavit	Cuentas Por Pagar (5-6)	Reservas (4-5)
Gobernación De Córdoba	395.905.409.933	335.014.092.492	395.905.409.933,00	328.584.266.422	249.827.766.145	233.628.184.176	6.429.826.070	16.199.581.970	78.756.500.277
Fondo De Educación Departamental	668.082.809.517	667.983.631.557	668.082.809.517	656.246.382.739	651.308.401.761	635.180.401.167	11.737.248.818	16.128.000.594	4.937.980.978
Fondo De Salud Departamental	176.077.339.387	144.249.171.739	176.077.339.387	76.395.939.911	64.869.038.533	61.591.451.456	67.853.231.828	3.277.587.077	11.526.901.378
Rentas Administradas	11.000.771.950	8.823.297.091	11.000.771.950	6.633.986.638	6.517.700.473	6.401.341.313	2.189.310.453	116.359.160	116.286.165
Totales 2017	1.251.066.330.787	1.156.070.192.878	1.251.066.330.787	1.067.860.575.710	972.522.906.912	936.801.378.112	88.209.617.168	35.721.528.800	95.337.668.798

Análisis De Cierre Vigencia 2017	
Porcentaje de recaudo de lo presupuestado	92%
Porcentaje de ejecución vigencia 2017	85%
Porcentaje sin ejecutar vigencia 2017	15%
Porcentaje que representan las cpx de las obligaciones	4%
Porcentaje que representan las reservas de los compromisos	9%

Aquí se observa como el porcentaje de ejecución de la vigencia 2017 es mayor en tres puntos al porcentaje de ejecución de la vigencia 2016, las cuentas por pagar se mantuvieron en un 4% del valor de las obligaciones y las reservas crecieron un 5% respecto al 2016, vemos como el recaudo efectivo se incrementan de 2017 respecto a 2016 (\$1.067.058.733.512 Vs \$1.156.070.192.878) en un 8.34%

De acuerdo con los saldos reportados por la Dirección Técnica con Funciones de Información Financiera al cierre de la vigencia, se concluye que existe un superávit presupuestal y que existen recursos suficientes en bancos para cubrir cuentas por pagar de vigencias anteriores, cuentas por pagar de la vigencia 2017, y las reservas presupuestales de la vigencia 2017, distribuidas así:

TABLA 9. CIERRE TESORERÍA

Concepto	Valor
Saldos Encargos Fiduciarios	117.081.324.794,44
Saldos Cuentas Departamentales	87.756.871.411,23
Total Saldos A 31 De Diciembre De 2017	204.838.196.205,67
Cuentas Por Pagar De Vigencias Anteriores	2.573.858.546,00
Cuentas Por Pagar Vigencia 2017	35.721.528.800,40
Reservas Vigencia 2017	95.337.668.798,08
Total Saldos Sin Compromisos	71.205.140.061,19

Fuente: Secretaría de Hacienda de Córdoba

INDICADORES DE RESPONSABILIDAD FISCAL.

TABLA 10. ICLD 2017

Ingresos Corrientes De Libre Destiancion - Vigencia 2017			
Ley 617 De 2000,Art,3,Paragrafo 1o. ,Sentencia C-579 Junio 5de 2001			
Descripcion	Recaudado A Dic 31	Destinacion Especifica	Con Deducción De Ley Y Act.Adminis.Dic-2017
Totales	148,905,787,762	13,003,310,578	135,897,909,581
Ingresos Corrientes	148,905,787,762	13,003,310,578	135,897,909,581
Ingresos Tributarios	147,233,224,149	12,986,584,942	134,242,071,604
Impuestos Directos	37,725,465,548	10,926,462,171	26,799,003,377
Impuestos De Registro	16,274,090,121.00	5,012,419,757.27	11,261,670,364
Impuestos De Vehículos	14,405,107,556.00	3,025,072,586.76	11,380,034,969
Deguello Ganador Mayor	7,046,267,871.00	2,888,969,827.11	4,157,298,044
Impuestos Indirectos	109,507,758,601	2,060,122,771	107,443,068,228
Consumo Cigarillos Nacionales	7,792,346,869.00	77,923,468.69	7,714,423,400
Consumo De Cervezas Nacionales	63,158,942,000.00	631,589,420.00	62,527,352,580
Consumo Licores Nacionales	17,606,943,546.00	475,387,475.74	17,127,724,638
Consumo De Cigarillos Extranjeros	1,444,022,423.42	14,440,224.23	1,429,582,199
Consumo Licores Extranjeros	4,630,663,873.00	46,306,638.73	4,583,621,063
Consumo Cerveza Extranjera	1,560,297,000.00	15,602,970.00	1,544,694,030
Sobretasa A La Gasolina	13,314,542,890.00	798,872,573.40	12,515,670,317

Ingresos No Tributarios	1,672,563,613	16,725,636	1,655,837,977
Ventas Servicios	1,672,563,613	16,725,636	1,655,837,977
Arrendamiento	70,711,761.00	707,117.61	70,004,643
Cuota De Admon Chance	1,601,851,852.00	16,018,518.52	1,585,833,333
Icld Antes Fonpet			135,897,909,581
10% Fonpet			13,589,790,958
Transf. Fonpet - Deducc. 26,0%			10,056,445,309
Icld Base,Calculo Ley 617 /2000 (No Incluye Fonpet)			125,841,464,272
Ingresos.En Smmlv-2017	737,717.000		170,582
Categoria Primera			
Transf,Contraloria	Legal	2.70%	3,397,719,535
Gastos De Funcionam.			53,669,346,688
Menos. Transf. Asamblea, Art. 1o. Dcto.735/01			4,725,626,857
Menos. Transf. Contraloria,Art, 1o. Dct. 735/01		Ejecucion	3,489,999,675
Valor Gastos Base Calculo , Ley 617/2000			45,453,720,156
Indicador. Ley 617/00			36.12%

Para el periodo analizado se recaudaron ingresos corrientes de libre destinación por valor de **\$135,897,909,581**, los cuales después de efectuar las deducciones por destinaciones específicas de ley y actos administrativos, se consolidan en la suma de **\$ 125,841,464,272**

GASTOS DE FUNCIONAMIENTO – ICLD

El Departamento se encuentra clasificado en PRIMERA categoría, la relación entre los gastos de funcionamiento y los ICLD representa un 36 %. De manera que, para la vigencia fiscal 2017 no se superó el tope estipulado por la Ley 617 de 2000 del 55%. Por su parte, el indicador incluyendo las transferencias a los entes de control, representa un 42%, siendo igual definido por la ley.

En conclusión, el Departamento se encuentra dentro de los límites de gastos establecidos por la Ley 617 de 2000 para el manejo de sus gastos de funcionamiento.

TABLA 11. INDICADOR ICLD –GASTOS

Gastos De Funcionamiento Financiados Con Recursos		
De Libre Destinacion(Ley 617/2000)		
Vigencia Fiscal 2017		
	Gastos	Valor
I	Gastos Personal	28,762,632,578
	Servic. Person. Asoc.	15,435,666,494.00
	Servic. Personales Indirectos	6,976,520,793.64
	Contribuciones Ala Nomina	6,350,445,290.00
II	Gastos Generales	4,906,108,939
	Adquisicion Bienes	1,017,034,835.00
	Adquisicion Servicios	3,889,074,103.60
	Otros Gastos Generales	0
III	Transferencias	11,428,605,383
	Mesadas Pensionales	8,801,445,365
	Mesadas Pensionales S.Central	8,801,445,365
	Aporte Loteria Cordoba	901,564,148.00
	Aporte Jubilad. Niv.Central	7,899,881,217.00
	Cuotas Partes Jubilados Salud	0
	Mesadas Pensionales Salud	0
	Jubilados Hospitales Salud	0.00
	Otras Transferencias	2,627,160,018
	Empocor	180,000,000.00
	Seguros Y Auxilios Funerarios	70,312,009.00
	Sentencias Y Conciliaciones	1,776,848,009.00
	Indeportes	600,000,000
IV	Otros Gastos Funcionamiento	356,373,257
V	Asamblea	4,725,626,857.00
VI	Contraloria	3,489,999,675.00
	Total Gastos Funcionamiento	53,669,346,688
	Menos.Asamblea-Contraloria	45,453,720,156
	Art, 1o. Decreto, 735 De 2001	
	Valor Base Calculo Ley 617/00	45,453,720,156

Valor I.C.L.D.	125,841,464,272
Indicador Gastos Fto/I.C.L.D(55%Ley 617/000)	36%
Limite : Ley 617/2000: 55.0%	Cumple

SOSTENIBILIDAD DE LA DEUDA

TABLA 12. SOLVENCIA Y SOSTENIBILIDAD DE LA DEUDA

Capacidad De Endeudamiento	
Concepto	Capacidad de endeudamiento (Ley 358/97)
1. Ingresos corrientes	236,560
1.1 Ingresos corrientes (sin descontar vigencias futuras)	245,406
1.2 Vigencias futuras	8,846
2. Gastos de funcionamiento	90,210
4. Ahorro operacional (1-2)	146,350
5. Saldo neto de la deuda con nuevo crédito (5.1-5.2-5.3+5.4+5.5)	53,350
5.1 Saldo de la deuda antes de amortizaciones	85,224
5.2 Amortizaciones de la vigencia	19,056
5.3 Créditos Condonables	5,544
5.4 Amortizaciones de créditos Condonables	0
5.5 Pasivo diferente a financiero	
6. Intereses de la deuda	7,294
SOLVENCIA = Intereses / Ahorro operacional = (6/3)	5%
SOSTENIBILIDAD = Saldo deuda / Ingresos corrientes = (5/1)	23%

De conformidad con la Ley 819 de 2003, la sostenibilidad de la deuda de una entidad territorial debe entenderse como la capacidad de cubrir el servicio de la deuda con el superávit primario que debe generarse al cierre de una vigencia fiscal, entendido éste como un balance entre el flujo de ingresos descontados los desembolsos de crédito y capitalizaciones y la totalidad de los gastos descontado el servicio de la deuda. Como se aprecia en el gráfico, el Departamento ha generado un disponible suficiente para garantizar las obligaciones de crédito público.

Teniendo en cuenta que tanto la Ley 358 de 1997 como las posteriores Leyes 617 de 2000 y 819 de 2003 hacen referencia a condiciones que deben cumplir las entidades territoriales para acceder a nuevo endeudamiento, la capacidad de endeudarse de una entidad debe evaluarse como el cumplimiento agregado de estas condiciones, de esta manera se aprecia que en 2017 el Departamento cumplió con los indicadores de gasto establecidos en la Ley 617, contó con capacidad

autónoma de endeudamiento de acuerdo con la Ley 358 y se verificó sostenibilidad en su deuda de conformidad con la Ley 819.

El Departamento al no contratar créditos durante 2017 mejoró sus indicadores de endeudamiento. A cierre de la vigencia de 2016 se observó un total de endeudamiento de \$85.224 millones, una tercera parte de las obligaciones corresponden a créditos incorporados en el Acuerdo de Reestructuración de Pasivos con la Nación, el resto de créditos fueron contratados para el desarrollo de proyectos de inversión durante la pasada administración y fueron respaldados con rentas de destinación específica no incorporadas en los compromisos del Acuerdo

Para efectos del cálculo de la capacidad de pago, se toma la ejecución de ingresos de la vigencia fiscal 2016, mostrando unos ingresos corrientes de \$ 236.560 millones y unos gastos corriente de \$ 90.210 millones, representado este hecho en una solvencia del 5% y una sostenibilidad de la deuda del 23%

En conclusión, los indicadores de solvencia y sostenibilidad de la deuda determinan que el Departamento se encuentra en SEMÁFORO VERDE, lo que indica que puede sostener la deuda existente y cuenta con un margen de solvencia para cumplir con su servicio a la deuda.

SISTEMA GENERAL DE REGALIAS BIENIO 2017-2018

EJECUCIÓN PRESUPUESTAL A 31 DE DICIEMBRE DE 2017.

Descripción	Presupuesto Inicial	Presupuesto Definitivo	Recaudo Acumulado	Saldo
Ingresos Totales	94.201.983.899,00	234.863.089.043,00	17.972.826.921,92	216.890.262.121,08
No Tributarios	94.201.983.899,00	234.863.089.043,00	17.972.826.921,92	216.890.262.121,08
Transferencias Para Inversión	94.201.983.899,00	234.863.089.043,00	17.972.826.921,92	216.890.262.121,08
Sistema General De Regalías	94.201.983.899,00	234.863.089.043,00	17.972.826.921,92	216.890.262.121,08
Asignaciones Directas - Sgr	13.945.429.181,00	46.382.144.306,00	6.408.662.783,19	39.973.481.522,81
Proyecto : "Construcción De Pavimento Rígido De La Calle 101 Entre La Avenida Circunvalar Y La Cra 2	595.315,00	595.315,00	0,00	595.315,00
S.G.R. Compromisos Adquiridos Antes Del 31 De Diciembre 2011 - Departamento De Cordoba.	10.191.934.491,00	28.105.147.469,00	6.375.178.909,19	21.729.968.559,81
S.G.R. Compromisos Adquiridos Antes Del 31 De Diciembre 2011 - Departamento De Cordoba.	0,00	4.438.965.487,00	0,00	4.438.965.487,00
S.G.R. Compromisos Adquiridos Antes Del 31 De Diciembre 2011 - Departamento De Cordoba.	3.719.287.011,00	13.803.823.671,00	0,00	13.803.823.671,00
Construcción Del Km0+000 Al Km5+000 De La Carretera Que Conduce Del Municipio De La Apartada Al Muni	128.490,00	128.490,00	0,00	128.490,00
Construcción De Pavimento Rígido Para Los Corredores Viales Estratégicos Corregimentales Que Comunic	33.483.874,00	33.483.874,00	33.483.874,00	0,00
Recursos Provenientes De Fondos- Sgr	80.227.708.052,00	186.797.502.058,00	10.003.677.126,73	176.793.824.931,27
S.G.R Fondos De Compensacion Regional	6.856.979.182,00	112.208.661.120,00	10.003.677.126,73	102.204.983.993,27

Descripción	Presupuesto Inicial	Presupuesto Definitivo	Recaudo Acumulado	Saldo
Remodelacion Integral De La Biblioteca Departamental "David Mrtinez" Municipio De Monteria Departame	723.057.051,00	723.057.051,00	370.829.793,51	352.227.257,49
Suministro De Ración Servida En Sitio De Consumo En La Modalidad De Desayuno Escolar En Los Diferent	2.351.119,00	2.351.119,00	0,00	2.351.119,00
Construcción Del Parque Ronda Del Sinu Entre Las Calles 35 A La 41 Y Adecuación Entre Calles 21 A La	2.301.316.254,00	2.301.316.254,00	0,00	2.301.316.254,00
Construcion Y Optimizacion Del Acuedocto Regional Del Bajo Sinu, El Cual Lo Integran Los Municipios	288.975.882,00	288.975.882,00	0,00	288.975.882,00
Fortalecimiento De La Calidad Educativa De Las Escuelas Oficiales Del Departamento De Cordoba	42.164,00	42.164,00	0,00	42.164,00
Construcion Y Ampliacion De Redes De Alcantarillado En La Zona Urbana Del Municipio De Tuchin Depart	2.602.606,00	2.602.606,00	0,00	2.602.606,00
Mejoramiento Del Sistema De Acueductoregional Del Sinu Medio En El Departamento De Cordoba	96.462.016,00	96.462.016,00	0,00	96.462.016,00
Construcción De Pavimento Rígido Para Los Corredores Viales Estratégicos Corregimentales Que Comunic	158.653.145,00	158.653.145,00	158.514.325,22	138.819,78
Mejoramiento De La Carretera Tierralta-Caserío El 15 Y Rehabilitación De La Carretera Ye De Los Mora	219.629,00	219.629,00	0,00	219.629,00
Construcción De Sede Universidad De Córdoba En El Municipio De Sahagún, Departamento De Córdoba	3.163.215.746,00	3.163.215.746,00	0,00	3.163.215.746,00
Suministro De Ración Servida En Sitio De Consumo En La Modalidad De Desayuno Escolar En Los Diferen	120.083.570,00	120.083.570,00	0,00	120.083.570,00
Construcción De Pavimento Rígido En Las Regiones Del Centro, La Sabana Y San Jorge En Los Municipios	0,00	31.120.232.179,00	0,00	31.120.232.179,00
Construcción De Pavimento Rígido Y Mejoramiento En Placa Huella En Diferentes Municipios Del Departa	0,00	20.654.821.018,00	0,00	20.654.821.018,00
Construccion De Pavimento En Concreto Hiddráulico Obras De Drenaje Desde El Corregimiento De Dorada	0,00	20.637.432.832,00	0,00	20.637.432.832,00
Mejoramiento Del Corredor Vial Estratégico Que Intercomunica A Los Municipios De Cotorra, Lorica Y C	0,00	3.159.433.731,00	0,00	3.159.433.731,00
Construcción De La Intersección De La Carrera Segunda Con Avenida Circunvalar En El Municipio De Mon	0,00	20.232.741.219,00	0,00	20.232.741.219,00
Suministro De Ración Servida En Sitio De Consumo En La Modalidad De Complementos Y Almuerzos Escolar	0,00	9.547.020.959,00	9.474.333.008,00	72.687.951,00
S.G.R Fondo De Desarrollo Regional	5.659.229.633,00	5.659.229.633,00	0,00	5.659.229.633,00
Estudios Planes De Negocios Para Las Cadenas De Mango, Marañon Y Platano En El Departamento De Cord	89.760,00	89.760,00	0,00	89.760,00

Descripción	Presupuesto Inicial	Presupuesto Definitivo	Recaudo Acumulado	Saldo
Construccion De Una Red De Muelles Turisticos Maritimos Y Fluviales Con Accesos Y Espacios Recreativ	1,00	1,00	0,00	1,00
Aplicación, Aislamiento Y Mantenimiento De Sistemas Agroforestales Como Estrategias Para La Regulaci	1.214.154.420,00	1.214.154.420,00	0,00	1.214.154.420,00
Implementacion De Un Programa De Comprencion Lectora De Empresarismo Y Emprendimiento En Las Comunid	1.649.678.907,00	1.649.678.907,00	0,00	1.649.678.907,00
Construccion Y Mejoramiento Integral De Instituciones Educativas En Los Municipios De Buenavista, Pl	16.501.234,00	16.501.234,00	0,00	16.501.234,00
Construcción De Sede Universidad De Córdoba En El Municipio De Sahagún, Departamento De Córdoba	2.633.464.526,00	2.633.464.526,00	0,00	2.633.464.526,00
Construcción De Obras Para Lo Optimización De Las Líneas De Impulsión De Agua Potable Desde El Munic	60.315.569,00	60.315.569,00	0,00	60.315.569,00
Mejoramiento De La Carretera Tierralta-Caserío El 15 Y Rehabilitación De La Carretera Ye De Los Mora	20,00	20,00	0,00	20,00
Suministro De Complemento Alimentario A Través De Paquetes Nutricionales A Niños, Niñas Y Adolescent	64.412.190,00	64.412.190,00	0,00	64.412.190,00
Construcción De Pavimento Rígido Para Los Corredores Viales Estratégicos Corregimentales Que Comunic	20.613.006,00	20.613.006,00	0,00	20.613.006,00
S.G.R Fondo De Ciencia, Tecnologia E Innovacion	67.711.499.237,00	68.929.611.305,00	0,00	68.929.611.305,00
Desarrollo De Integracion Tecnologica De Recursos Energeticos Renovables En Sistemas Productivos Agr	205.349.871,00	205.349.871,00	0,00	205.349.871,00
Desarrollo E Investigacion Aplicada De Un Modelo Experimental Sostenible E Innovador En La Cadena Pr	153.864.170,00	153.864.170,00	0,00	153.864.170,00
Diseño De Un Programa De Estudios En Infecciones Y Salud Tropical Para El Departamento De Cordoba.	4.385.947.587,00	4.385.947.587,00	0,00	4.385.947.587,00
Estudio De Factibilidad Del Parque Tecnologico Del Sinu Y San Jorge En El Departamento De Cordoba	216.047.841,00	216.047.841,00	0,00	216.047.841,00
Fortalecimiento De Habilidades De Indagacion, Innovacion Y Emprendimiento En Los Estudiantes De Los	1.388.719.824,00	1.388.719.824,00	0,00	1.388.719.824,00
Investigacion Y Desarrollo Aplicado De Un Modelo Experimental Para El Manejo Productivo Y Sostenible	689.190.193,00	689.190.193,00	0,00	689.190.193,00
Proyecto: Investigacion En Recursos Hidrologicos Del Caribe Colombiano	2.116.873.619,00	2.116.873.619,00	0,00	2.116.873.619,00
Proyecto: Investigación Sobre El Credor Agroecológico Caribeño(Cordoba La Guajira) En La Cuencadel Ri	18.930.161.704,00	18.930.161.704,00	0,00	18.930.161.704,00

Descripción	Presupuesto Inicial	Presupuesto Definitivo	Recaudo Acumulado	Saldo
Aplicacion De Ciencia Y Tecnología E Innovacion En Carneros Para Mitigar Efectos Del Tlc En El Dpto	4.856.205.983,00	4.856.205.983,00	0,00	4.856.205.983,00
Fortalecimiento De La Cultura Ciudadana Y Democrática En Ciencia, Tecnología E Innovación A Través D	24.468.190.820,00	24.468.190.820,00	0,00	24.468.190.820,00
Identificación De Biotipo Bovino Mediante Biotecnología Molecular, Adaptable Al Cambio Climático En	10.300.947.625,00	11.519.059.693,00	0,00	11.519.059.693,00
Fortalecimiento Al Funcionamiento S.G.R.	28.846.666,00	188.503.970,00	65.548.303,00	122.955.667,00
Fortalecimiento Del Departamento Administrativo De Planeación	22.500.000,00	22.500.000,00	0,00	22.500.000,00
Fortalecimiento Secretaria Técnica Ocad Departamental	6.346.666,00	166.003.970,00	65.548.303,00	100.455.667,00
Recursos De Capital	0,00	1.494.938.709,00	1.494.938.709,00	0,00
Rendimientos Financieros	0,00	1.494.938.709,00	1.494.938.709,00	0,00

6.1.4. Programa 4. Sistema Judicial

6.1.4.1. Subprograma 1. Fortalecimiento de la Defensa Judicial de la Gobernación

Indicador	Meta del Plan 2018	Logro de la Meta con corte a 31 de Diciembre	% de avance	Inversión y/o Gestión
Porcentaje de avance en el diseño e implementación del Software del Sistema Judicial	75% correspondiente a la solicitud de disponibilidad presupuestal, y de la creación de un software.	0	0%	El proyecto tiene un costo de \$60.000.000

Descripción:

Avances y Logros:

Proyecto: Diseño e implementación de un software para el fortalecimiento de la defensa judicial de la Gobernación.

Dentro de las propuestas de buen gobierno para la eficiencia administrativa y la transparencia, se encuentra el desarrollo organizacional, donde se resalta la importancia del apoyo logístico planeado y ejecutado con criterios de racionalidad y oportunidad, involucrando cada uno de los responsables y estableciendo los mecanismos de evaluación en términos de costo beneficio, coadyuvando en la definición y puesta en marcha de sistemas de información que agilicen y sean soporte en la toma de decisiones y el logro de la misión en cada una de las unidades administrativas.

En ese orden, la Oficina Asesora Jurídica en aras de desarrollar el proyecto denominado “Diseño e implementación de un software para el fortalecimiento de la defensa judicial de la Gobernación”, ha realizado una labor de investigación encaminada a la elaboración de un inventario real de procesos judiciales en los que es parte la Gobernación. Así las cosas, de acuerdo con información suministrada por los despachos judiciales y luego del “trabajo de campo” llevado a cabo por los profesionales de la dependencia en los juzgados a partir de enero del año en curso, la entidad tiene un alto grado de certeza del número de procesos judiciales en los que el Departamento de Córdoba es parte, el estado actual de cada proceso y otros datos relevantes.

Esa información compilada nos permitió establecer la real necesidad de esta Oficina, en aras de adquirir un sistema informático que maximice el seguimiento a los trámites judiciales.

DIFICULTADES Y SOLUCIONES: La mayor dificultad de la Oficina Asesora Jurídica durante el año 2017, fue la implementación del software a las necesidades específicas de la Oficina Asesora Jurídica, toda vez que es una obligación que no depende directamente de la misma, sino de la articulación de varias dependencias como lo es la Secretaría de Gestión Administrativa, en solicitar la apertura de un rubro en el presupuesto para la adquisición de un software, y la Dirección de Sistemas, en cuanto al apoyo técnico para la adquisición del mismo para el fortalecimiento de la defensa judicial en la Gobernación de Córdoba.

RETOS QUE PERSISTEN: La Oficina Asesora Jurídica aún no implementado el sistema de información para el fortalecimiento de la defensa judicial de la Gobernación, puesto que la labor de búsqueda del software que cumpla con las necesidades reales de la dependencia fue bastante dispendiosa.

A continuación se presenta el balance de las actividades realizadas por la Oficina Asesora Jurídica, a partir del 1 de enero al 31 de diciembre de 2017:

DEFENSA JUDICIAL DE LA GOBERNACIÓN DEL DEPARTAMENTO DE CÓRDOBA

Como en párrafos precedentes se expresó, la defensa judicial de la Gobernación del Departamento de Córdoba, se encuentra a cargo de la Oficina Asesora Jurídica, dependencia desde donde se realiza un seguimiento constante a los procesos en los cuales se pueden ver afectados los intereses de la entidad, bien sea porque es demandante o demandada.

Es importante advertir que, en aras de garantizar la defensa judicial efectiva de los intereses de la Gobernación, ha sido prioridad de la Oficina Asesora Jurídica la elaboración de un inventario real de procesos judiciales en los que es parte la Gobernación. Así las cosas, de acuerdo con información suministrada por los despachos judiciales y luego del “trabajo de campo” llevado a cabo por los profesionales de la dependencia en los juzgados a partir de enero del año 2017, la entidad puede afirmar con un alto grado de certeza que a 31 de diciembre de 2017, el Departamento de Córdoba es parte en 702 procesos judiciales, discriminados así:

- Nulidad y restablecimiento del derecho: 455.

- Nulidad: 30.
- Reparación directa: 68.
- Acciones populares, de cumplimiento y de grupo: 21.
- Controversias contractuales: 4.
- Prueba anticipada: 3
- Ordinario Laboral: 43
- Verbal sumario: 1

De esos 702 procesos judiciales, en 670 procesos el Departamento se encuentra vinculado como demandado, mientras que en 32 procesos el Departamento es el demandante.

En cuanto a las acciones de tutela instauradas contra la Gobernación y que han sido notificadas a esta dependencia, se tiene que se asumió la defensa de 274 acciones de tutela.

ACTUACIONES ADMINISTRATIVAS

En el período enero – diciembre del año 2017, se recibieron actos administrativos y oficios provenientes de distintas dependencias, así:

Dependencia	# De Actos Administrativos
Despacho Gobernador	50
Hacienda	192
Presupuesto	30
Tesorería	16
Ley 550	58
Planeación	91
Infraestructura	23
Desarrollo Económico	5
Secretaría Del Interior	29
Salud	37
Vivienda	55
Gestión Administrativa	360
Contratación	11
Total	957

En cuanto a peticiones recibidas desde la oficina de Archivo y Correspondencia de la entidad se cuentan a diciembre de 2017, 4.895.

Comité de Conciliación

El Jefe de la Oficina Asesora Jurídica así como los abogados de planta y contratistas, tiene un papel activo en el Comité de Conciliación.

En el año 2017, presentaron en la entidad aproximadamente 230 solicitudes de conciliación extrajudicial, y se llevaron a cabo veintisiete comités de conciliación, en donde se estudiaron tanto las solicitudes de conciliación extrajudicial como las judiciales.

Circulares.

En lo corrido del año 2017, la Oficina Asesora Jurídica expidió dieciséis (16) Circulares dirigidas a algunas dependencias de la Gobernación, con la finalidad de fijar lineamientos y/o solicitar información respecto de temas del quehacer diario institucional.

7. ESTRATEGIA CRECIMIENTO VERDE

7.1. Componente. Desarrollo Sostenible y Gestión Ambiental.

Objetivos

- Recuperar los ecosistemas hídricos y terrestres que se han visto afectados por los fenómenos de variabilidad climática y diversas actividades antrópicas.
- Propender a la realización de una adecuada gestión integral de residuos sólidos.
- Apoyar el manejo sostenible de zonas costeras y control de la erosión.
- Incentivar la educación ambiental en el Departamento de Córdoba.

Para el cumplimiento de los objetivos estratégicos se desarrollará los siguientes programas y subprogramas:

7.1.1. Programa 1. Buen Gobierno para la Gestión Ambiental Regional y Fortalecimiento de la Institucionalidad

Meta de resultado: 100% de acciones implementadas de gestión ambiental desde el departamento como integrante del sistema nacional ambiental SINA

Indicador	Meta de resultado 2016-2019	Logro de la Meta con corte a 31 de diciembre de 2017	% de avance 2016-2017	Inversión 2017 \$
% de acciones inherentes al proceso de gestión ambiental implementadas en el departamento	100%	40%	60%	\$2.106.608.590

7.1.1.1. Subprograma: 1. Conservación y Protección Integral del Recurso Hídrico

- **Proyecto:** Apoyo a la implementación y/o actualización del Plan de Ordenamiento y manejo integral de la cuenca aportante y plan de manejo integral y reforestación de cuencas y humedales.
- **Proyecto:** Gestión y puesta en marcha de proyectos de Construcción de Pozos para abastecer comunidades en zonas rurales.
- **Proyecto:** Apoyar la viabilización del desarrollo del Plan de Manejo de Acuíferos Priorizados conjuntamente con la Car CVS.

- **Proyecto:** Apoyo a la implementación de la política de gestión del recurso hídrico en el departamento de Córdoba

Indicador	Meta de Producto 2016-2019	Meta Programada 2017	Logro de la Meta con corte a 31 de diciembre de 2017	% de avance de la meta 2017	% de avance 2016-2017	Inversión 2017 \$
Número de iniciativas en la implementación y/o actualización del POMCA y los POMIC apoyadas.	2	1	1	0%	0%	\$ 676.719.692,00
Número de proyectos de Construcción de Pozos para abastecer comunidades en zonas rurales gestionados.	4	1	0	0%	0%	-
Numero de estrategias de viabilización para el desarrollo del plan de manejo de acuíferos priorizados conjuntamente con la car CVS	2	1	1	40%	40%	\$ 1.865.857.861,00
Número de ejes programáticos apoyados para la implementación de la Política de Gestión Integral del Recurso Hídrico	2	1	1			

- Apoyo a la implementación y/o actualización del Plan de Ordenamiento y manejo integral de la cuenca aportante y plan de manejo integral y reforestación de cuencas y humedales, se beneficiarán 1.026.135 habitantes del Departamento de Córdoba.

Este proyecto fue gestionado durante la vigencia 2017, pero se ejecutará en el 2018, con un tiempo estimado de 12 meses, de acuerdo a las metas programadas para 2017, el avance físico corresponde 0%, este proyecto se llevará a cabo con una inversión en este componente de \$ 676.719.692,00. Fue aprobado mediante OCAD, su fuente de financiación es el Sistema General de Regalías.

- Gestión y puesta en marcha de proyectos de Construcción de Pozos para abastecer comunidades en zonas rurales, en cuanto a este proyecto se tenía programado la construcción de al menos un (1) pozo, no hubo avances en la vigencia 2017, ya que los recursos fueron priorizados a los demás proyectos constitutivos del programa.
- Apoyar la viabilización del desarrollo del plan de manejo de acuíferos priorizados conjuntamente con la car CVS y Apoyo a la implementación de la política de gestión del recurso hídrico en el departamento de Córdoba, para estos proyectos se tiene una meta ejecutada de acuerdo a lo establecido para la vigencia 2017, esto corresponde a un avance del 40% para ambos proyectos, con una inversión de \$ 1.855.857.861,00. Se celebraron mediante contrato No. 861 de 2017 y su fuente de financiación corresponde a Recursos Propios de la Gobernación de Córdoba.

Para resolver la problemática antes descrita en cuanto a la ejecución y cumplimiento de metas, se presentó ante la Asamblea Departamental el Plan de Acción 2018, con el objetivo de que se aprobaran mayores recursos, en razón a la realidad en esta temática en el territorio Cordobés y de esta manera asegurar el cumplimiento de metas programadas en el plan de desarrollo y plan de acción para la vigencia.

Retos Que Persisten: Alcanzar el cumplimiento de metas acorde a lo proyectado para el acumulado del plan de desarrollo.

7.1.1.2. Subprograma. 2. Manejo Sostenible Responsable y Conservación de Zonas Costeras

- **Proyecto:** Planeación Ambiental Marino Costera a través de Procesos de Ordenación.
- **Proyecto:** Apoyo a la Gestión para la formulación del Plan de Acción para el control y Mitigación de la Erosión en la Zona Costera del Departamento.

Indicador	Meta de Producto 2016-2019	Meta Programada 2017	Logro de la Meta con corte a 31 de diciembre de 2017	% de avance de la meta 2017	% de avance 2016-2017	Inversión 2017 \$
Número de procesos de planeación ambiental marino costera a través de procesos de ordenación acompañados	4	0	1	100%	25%	\$ 54.900.000
Plan de acción para el control y mitigación de la erosión en la zona costera del departamento formulado	1	1	0	0%	0%	-

Logros 2017: De acuerdo a la información base 2015 se había adelantado solo un (1) proceso Planeación Ambiental Marino Costera en el Departamento. En la vigencia 2017 se llevó a cabo un (1) proyecto en el municipio costanero de San Bernardo del Viento..

- Planeación Ambiental Marino Costera a través de Procesos de Ordenación, se beneficiaron 35.500 habitantes, ubicados en el Municipio de San Bernardo del Viento. Se ejecutó en un tiempo estimado de dos (2) meses y con un porcentaje de ejecución del 100%. Se desarrollaron Actividades lúdico – formativa con habitantes de la zona, para abordar las temáticas:
 - ✓ Administración con fines Ecoturismo,
 - ✓ Normatividad Ambiental y Entidades de Manejo, Control y Promoción Ambiental.
 - ✓ Identificación, Delimitación de los Ecosistemas Existentes y los Servicios Ecosistémicos Que Ofrecen, y su Explotación Sustentable. Jornada Lúdica a Población Infantil en Temáticas Ambientales.

Se celebró mediante contrato No. 549 de 2017 por un valor de \$ 54.900.000, la fuente de financiación fue mediante Recursos Propios de la Gobernación de Córdoba.



- Apoyo a la Gestión para la formulación del Plan de Acción para el control y Mitigación de la Erosión en la Zona Costera del Departamento, en cuanto al presente proyecto no hubo ejecución, debido a la falta de presupuesto para invertir en este.

Retos Que Persisten: Alcanzar el cumplimiento de la meta.

7.1.1.3. Subprograma: 3. La Biodiversidad en Función de Servicios Ecosistémicos y Sostenibilidad del Territorio

- **Proyecto:** Conservación y Uso Sostenible de la Biodiversidad y Servicios Ecosistémicos (Mercados Verdes, Ecoturismo, Pago por Servicios Ambientales) en el Departamento de Córdoba.
- **Proyecto:** Delimitación, Zonificación y Planes de Manejo de Ecosistemas para Aumentar la oferta Ambiental y la Estabilidad Ecológica.
- **Proyecto:** Apoyar Programas de Repoblamiento de Recursos Hidrobiológicos y Pesqueros en el Departamento Córdoba.

Indicador	Meta de Producto 2016-2019	Meta Programada 2017	Logro de la Meta con corte a 31 de diciembre de 2017	% de avance de la meta 2017	% de avance 2016-2017	Inversión 2017 \$
Número de programas de repoblamiento de recursos hidrobiológicos y pesqueros en el Departamento de Córdoba apoyados.	0	0	0	0	0	0
Número de estrategias de conservación y Uso Sostenible de la Biodiversidad y Servicios Eco sistémicos (Mercados Verdes, Ecoturismo, Pago por Servicios Ambientales) en el Departamento de Córdoba implementados.	3	1	0	0%	0%	0
Número de ecosistemas apoyados en Delimitación, Zonificación y Planes de Manejo de Ecosistemas para Aumentar la oferta Ambiental y la Estabilidad Ecológica.	4	1	0	0%	0%	0

Los proyectos antes mencionados no se ejecutaron por falta de apropiar recursos para cumplir dicha meta.

7.1.1.4. Subprograma 4. Saneamiento Ambiental en el Departamento de Córdoba

- **Proyecto:** Apoyo y Gestión de Obras en el Sector de Saneamiento Ambiental.

Indicador	Meta de Producto 2016-2019	Meta Programada 2017	Logro de la Meta con corte a 31 de diciembre de 2017	% de avance de la meta 2017	% de avance 2016-2017	Inversión 2017 \$
Número de obras apoyadas en diseño, adecuación, construcción y optimización para el saneamiento ambiental en el Departamento.	8	3	1	100%	1	\$194.620.608

Logros 2017: Con la implementación de este proyecto se alcanzó la normalización del acueducto regional rural de las poblaciones de la Doctrina, Santa Lucía, El Hierro, Alcantarillo y El Aeropuerto en el Municipio de Lorica. Se ejecutó durante la Calamidad Pública en el marco del Plan de Acción Especifico para la recuperación del Departamento.

Apoyo y Gestión de Obras en el Sector de Saneamiento Ambiental: Con este proyecto se beneficiaron 7.655 Habitantes en el Municipio de Santa Cruz de Lorica. Se ejecutó con un tiempo estimado de treinta (30) días y con un porcentaje de ejecución del 100%. Se celebró mediante contrato No. 162 de 2017 por valor de \$194.620.608y su fuente de financiación fue mediante Recursos Propios de la Gobernación de Córdoba. Plan Departamental de Aguas -PDA.

Retos Que Persisten: Alcanzar el cumplimiento de metas acorde a lo proyectado para el acumulado del plan de desarrollo.

7.1.1.5. Subprograma 5. Conocimiento y fomento ambiental en el departamento de Córdoba.

- **Proyecto:** Apoyo a los Principales Programas Estratégicos Ambientales en el Departamento de Córdoba.
- **Proyecto:** Seguimiento, Capacitación y Apoyo en la Elaboración y/o Actualización e Implementación del SIGAM (Sistema de Gestión Ambiental Municipal) en el Departamento.
- **Proyecto:** Apoyo a proyectos de Ciencia y Tecnología.

Indicador	Meta de Producto 2016-2019	Meta Programada 2017	Logro de la Meta con corte a 31 de diciembre de 2017	% de avance de la meta 2017	% de avance 2016-2017	Inversión 2017 \$
Número de Programas Estratégicos Ambientales apoyados.	5	1	3	100%	3	\$48.150.000
Número de municipios con seguimiento, capacitación y Apoyo en la Elaboración y/o Actualización e Implementación de los SIGAM.	12	4	5	100%	11	\$51.500.000
Número de proyectos apoyados en la formulación, ejecución o implementación en el área ambiental.	4	1	0	0%	0%	0

Logros 2017: Con la implementación del proyecto: Apoyo a los Principales Programas Estratégicos Ambientales en el Departamento de Córdoba y Seguimiento, Capacitación y Apoyo en la Elaboración y/o Actualización e Implementación del SIGAM (Sistema de Gestión Ambiental Municipal) en el Departamento, se logró el cumplimiento de metas programadas por la dirección Técnica de Ambiente y Gestión del Riesgo.

- Apoyo a los Principales Programas Estratégicos Ambientales en el Departamento de Córdoba: Con este proyecto se benefició el Departamento de Córdoba, ya que se logró fortalecer la institucionalidad en materia Ambiental mediante el apoyo del conocimiento y brindar acompañamiento a los Municipios. Se ejecutó con un tiempo estimado de Nueve (09) Meses y con un porcentaje de ejecución del 100%. Se celebró mediante contrato No. 360 de 2017 por valor de \$48.150.000 y su fuente de financiación fue mediante Recursos Propios de la Gobernación.



- Seguimiento, Capacitación y Apoyo en la Elaboración y/o Actualización e Implementación del SIGAM (Sistema de Gestión Ambiental Municipal) en el Departamento: Se brindó orientación a los Municipios de Planeta Rica, Los Córdoba, Puerto Libertador, Canalete y Montelíbano, con el objetivo de construir la agenda ambiental, diagnostico, plan de acción local y operatividad del SIGAM. Se ejecutó con un tiempo estimado de cuatro (4) Meses y con un porcentaje de cumplimiento del 100%. Se beneficiaron 244.797 mil habitantes. Se celebró mediante contrato No. 600 de 2017 , el cual tiene un componente por valor de \$51.500.000 y su fuente de financiación fue mediante Recursos Propios de la Gobernación de Córdoba.



- Apoyo a proyectos de Ciencia y Tecnología: No se ejecutó por falta de apropiar recursos para cumplir dicha meta.

Retos Que Persisten: Alcanzar el cumplimiento de la meta.

7.2. Componente. Cambio Climático

Objetivos

- Lograr bajos niveles de emisión de carbono por actividades económicas tales como: la agricultura y el comercio maderero.
- Reducir los impactos del cambio climático ejerciendo un mayor control en la conservación de los bosques tropicales.
- Realizar campañas de educación incentivando con respecto a la importancia de conservar el medio ambiente y evitar alterar los efectos climáticos.
- Identificar los factores, producidos en el Departamento de Córdoba, que incentivan el cambio climático y las posibles soluciones que se puedan plantear y desarrollar para beneficio del medio ambiente sin alterar el crecimiento económico y social del Departamento.
- Desarrollar e impulsar mecanismo de desarrollo limpio y energías renovables.
- Evaluar las situaciones de vulnerabilidad o amenazas que se presentan en el Departamento de Córdoba para así realizar una respuesta eficiente a los acontecimientos de desastres, buscando el beneficio de la población y del medio ambiente.
- Promover el uso eficiente de los recursos naturales, controlando la tala de árboles y realizando un correcto ordenamiento territorial ambiental con el fin de controlar de mejor manera las actividades agrícolas y ganaderas.

Para el cumplimiento de los objetivos estratégicos se desarrollará los siguientes programas y subprogramas:

7.2.1. Programa 1. Ordenamiento Territorial Integral del Suelo como estrategia de mitigación del Cambio Climático

Meta de resultado: 30 municipios del Departamento con mejores prácticas ambientales implementadas, para el uso del ordenamiento integral como mitigación al cambio climático

Indicador	Meta de resultado 2016-2019	Logro de la Meta con corte a 31 de diciembre de 2017	% de avance 2016-2017	Inversión 2017 \$
Número de municipios con mejores prácticas ambientales para la mitigación al cambio climático	30	3	30%	\$ 43.200.000

7.2.1.1. Subprograma 1. Planificación y Ordenamiento Ambiental Sostenible

- **Proyecto:** Seguimiento, capacitación y apoyo a los municipios en ajustes de POT en cuanto a las determinantes ambientales definidas por la CVS.
- **Proyecto:** Planificación para la conservación de bosques y zonificación y ordenamiento de reservas forestales.

Indicador	Meta de Producto 2016-2019	Meta Programada 2017	Logro de la Meta con corte a 31 de diciembre de 2017	% de avance de la meta 2017	% de avance 2016-2017	Inversión 2017 \$
Número de municipios con seguimiento a los ajustes de los POT en cuanto a determinantes ambientales.	9	4	3	75%	100%	\$ 43.200.000
Número de acciones de planificación para la conservación de bosques y zonificación de reservas forestales.	2	0	0	0%	0%	0

- Seguimiento, capacitación y apoyo a los municipios en ajustes de POT en cuanto a las determinantes ambientales definidas por la CVS, con la implementación de este proyecto se logró beneficiar a 141.600 habitantes que corresponde a los municipios Planeta Rica, Puerto Libertador y Canalete. Dado que en el plan de gobierno anterior se habían capacitado a 21 municipios y durante las vigencias 2016-2017 se lograron capacitar los 9 faltantes, esto representa 30 municipios apoyados con la ejecución al 100% del presente proyecto. Se celebró mediante contrato No. 600 de 2017, el cual tiene un componente por valor de \$43.200.000 y su fuente de financiación fue mediante Recursos Propios de la Gobernación de Córdoba.



7.2.1.2. Subprograma 2. Uso, Ocupación y conservación del Suelo con Equidad

- **Proyecto:** Reconversión de uso del suelo ganaderos forestales y silvopastoriles liderados por la CAR CVS.
- **Proyecto:** Zonificación ambiental departamental de usos adecuados de la tierra.
- **Proyecto:** Fortalecimiento del sistema nacional de áreas protegidas y su zona de amortiguación.
- **Proyecto:** Prácticas sostenibles en el desarrollo de actividades sectoriales (agrícolas, pecuarias, mineras, infraestructuras).

Indicador	Meta de Producto 2016-2019	Meta Programada 2017	Logro de la Meta con corte a 31 de diciembre de 2017	% de avance de la meta 2017	% de avance 2016-2017	Inversión 2017 \$
Número de procesos de reconversión de uso del suelo	8	2	0	0%	0%	0

Indicador	Meta de Producto 2016-2019	Meta Programada 2017	Logro de la Meta con corte a 31 de diciembre de 2017	% de avance de la meta 2017	% de avance 2016-2017	Inversión 2017 \$
ganaderos forestales y silvopastoril.						
Número de municipios del departamento apoyados en zonificación ambiental	15	5	0	0%	0%	0
Número de estrategias de fortalecimiento en el sistema nacional de áreas protegidas y sus zonas de amortiguación apoyadas.	3	1	0	0%	0%	0
Número de políticas y programas en contra de la explotación ilegal de materiales y minería ilegal, malas prácticas agrícolas, pecuarias y de infraestructuras en el departamento apoyadas.	3	1	0	0%	0%	0

Dificultades 2017: Este subprograma no tuvo avance alguno durante la vigencia 2017, Debido a que algunos recursos se trasladaron para la atención de la Calamidad Pública presentada en el Departamento, con el fin de atender emergencias y desastres ocasionados por la temporada de lluvias.

7.2.2. Programa 2. Adaptación al Cambio Climático

Meta de resultado: 30 municipios del departamento con mejores prácticas ambientales para él la adaptación al cambio climático.

Indicador	Meta de resultado 2016-2019	Logro de la Meta con corte a 31 de diciembre de 2017	% de avance 2016-2017	Inversión 2017 \$
Número de municipios con mejores prácticas ambientales para la adaptación al cambio climático	30	10	20	\$95.216.000

7.2.2.1. Subprograma 1. Intervención Estratégica en Sistemas Ecológicos, Sociales y Económicos del Territorio

- **Proyecto:** Apoyo en la implementación del plan departamental de adaptación al cambio climático.
- **Proyecto:** Fortalecimiento de la cultura del agua y energía: Ahorro y uso eficiente
- **Proyecto:** Apoyo y gestión a proyectos que impulsen fuentes renovables de energía
- **Proyecto:** Asistencia técnica y capacitaciones en adaptación y mitigación al cambio climático.
- **Proyecto:** Orientación y seguimiento en la elaboración e implementación de planes de contingencia para incendios forestales, época de sequía y abastecimiento de agua móvil.

Indicador	Meta de Producto 2016-2019	Meta Programada 2017	Logro de la Meta con corte a 31 de diciembre de 2017	% de avance de la meta 2017	% de avance 2016-2017	Inversión 2017 \$
Número de acciones de apoyo en la implementación del Plan Departamental de Adaptación	4	1	4	100%	100%	\$ 30.816.000,00

Indicador	Meta de Producto 2016-2019	Meta Programada 2017	Logro de la Meta con corte a 31 de diciembre de 2017	% de avance de la meta 2017	% de avance 2016-2017	Inversión 2017 \$
al Cambio Climático elaborado por la CAR - CVS implementadas.						
Número de estrategias de divulgación y concientización sobre cultura de uso y ahorro eficiente de agua y energía implementadas	8	2	2	100%	37,5%	0
Número de proyectos que impulsen fuentes de energía renovables apoyados	2	1	0	0%	-	0
Número de municipios capacitados en adaptación al cambio climático	30	10	6	60%	16	\$ 44.400.000
Número de entes territoriales con orientación y seguimiento a la elaboración e implementación de planes de contingencia para incendios	15	5	3	60%	60%	\$ 20.000.000

Indicador	Meta de Producto 2016-2019	Meta Programada 2017	Logro de la Meta con corte a 31 de diciembre de 2017	% de avance de la meta 2017	% de avance 2016-2017	Inversión 2017 \$
forestales, para época de sequía y abastecimiento de agua móvil.						

Logros 2017: En cuanto apoyo en la implementación del plan departamental de adaptación al cambio climático se logró asesorar a cuatro (4) Municipios. Con respecto al proyecto denominado: Fortalecimiento de la cultura del agua y energía: Ahorro y uso eficiente, se desarrollaron dos (2) campañas previas a la temporada seca con el objetivo principal de concientizar a la población hacer buen uso del recurso hídrico. Por otra parte, se ejecutó proyecto: Asistencia técnica y capacitaciones en adaptación y mitigación al cambio climático, su objetivo fue asesorar a los municipios que mayormente presentan debilidad en esta temática. Por último, se llevó a cabo el proyecto: Orientación y seguimiento en la elaboración e implementación de planes de contingencia para incendios forestales, época de sequía y abastecimiento de agua móvil,

- Apoyo en la implementación del plan departamental de adaptación al cambio climático: Se logró asesorar a cuatro (4) Municipios, para que desarrollaran proyectos de inversión, con el fin de reducir vulnerabilidad ante fenómenos hidroclimáticos, así mismo se realizó acompañamiento con visitas de inspección. Sumado a esto, se realizó articulación con ONG con el objetivo de analizar cuál es la región que presente mayor incidencia con respecto al cambio climático, de esta forma impulsar proyectos que permitan que las comunidades se adapten a las nuevas condiciones de variabilidad climática. Por otra parte, se desarrollaron mesas agroclimáticas con los sectores agropecuarios e industriales del departamento, para buscar estrategias y proyectos que induzcan la reducción de la huella de carbono por las emisiones generadas por los diferentes sectores. Se ejecutó en un tiempo estimado de nueve (9) meses, se celebró mediante contrato No. 356 de 2017 con una inversión de \$30.816.000.



- Fortalecimiento de la cultura del agua y energía: Ahorro y uso eficiente: Se realizaron en el departamento durante dos períodos Enero – Marzo 2017 y Septiembre –Noviembre.
- Asistencia técnica y capacitaciones en adaptación y mitigación al cambio climático: se Realizaron Capacitaciones en seis (6) Municipios en esta temática, beneficiándose 274.097 habitantes de los Municipios de Planeta Rica, Los Córdoba, Puerto Libertador, Canalete, Montelíbano y Puerto Escondido. Se ejecutó en un tiempo estimado de cuatro (4) meses, se celebró mediante contrato No. 600 de 2017 con una inversión en este componente de \$44.400.000.





- Orientación y seguimiento en la elaboración e implementación de planes de contingencia para incendios forestales, época de sequía y abastecimiento de agua móvil. Se ejecutó en un tiempo estimado de ocho (8) meses, beneficiándose 274.097 habitantes, se celebró mediante contrato No. 381 de 2017 con una inversión de \$20.000.000.

7.3. Componente. Gestión del Riesgo de Desastres

Evaluar las situaciones de vulnerabilidad o amenazas que se presentan en el Departamento de Córdoba para así realizar una respuesta eficiente a los acontecimientos de desastres, buscando el beneficio de la población y del medio ambiente.

Para el cumplimiento de los objetivos se desarrollaron los siguientes programas y subprogramas:

7.3.1. Programa 1. Planificación Integral en Gestión Del Riesgo

La Dirección Técnica de Ambiente y Gestión del Riesgos de Desastres del departamento de Córdoba ha gestionado, coordinado y participado en los diferentes acontecimientos en los municipios que presentan riesgos tanto en lo ambiental como de posibles desastres, los cuales son generados por fenómenos naturales (temporada seca y lluvias), provocando los siguientes riesgos: Inundaciones, erosión, deslizamientos, incendios forestales y desabastecimiento de agua potable por la escasez de lluvias.

Las Acciones de la Dirección Técnica de Ambiente y Gestión del Riesgos de Desastres, ha actuado en conformidad con la ley 1523 del 2012 con el objetivo de evaluar, clasificar y determinar el estado de los diferentes municipios. Por lo consiguiente, las actuaciones se han clasificado de la siguiente forma: Conocimiento del Riesgo, Reducción del Riesgo y Manejo del Desastre.

Meta de resultado: 100% de municipios apoyados en el conocimiento del riesgo, las acciones de reducción y la respuesta y el manejo de desastres.

Indicador	Meta de resultado 2016-2019	Logro de la Meta con corte a 31 de diciembre de 2017	% de avance 2016-2017	Inversión 2017 \$
Porcentaje de municipios con conocimiento del riesgo, las acciones de reducción y la respuesta y el manejo de desastres en el departamento	100%	100%	60%	\$199.800.000

7.3.1.1. Subprograma 1. Conocimiento y Reducción Del Riesgo

- **Proyecto:** Fortalecimiento al Consejo Departamental para la gestión del Riesgo de Desastres.
- **Proyecto:** Seguimiento y Actualización del Plan Departamental de gestión del Riesgo y La Estrategia Departamental para la respuesta de emergencias.
- **Proyecto:** Orientación y Seguimiento para la elaboración y/o actualización de los planes Municipales de gestión del riesgo y las estrategias municipales para la respuesta a la emergencia.
- **Proyecto:** Orientación y seguimiento para la inclusión del componente del riesgo en los POT'S.
- **Proyecto:** Apoyo en la implementación del Plan de Acción Departamental para el manejo de las inundaciones y control de la erosión.
- **Proyecto:** Asesoría y capacitación en la formulación de proyectos de inversión a nivel territorial asociados a las acciones establecidas en el componente programático de sus respectivos PMGRD.

Indicador	Meta de Producto 2016-2019	Meta Programada 2017	Logro de la Meta con corte a 31 de diciembre de 2017	% de avance de la meta 2017	% de avance 2016-2017	Inversión 2017 \$
-----------	----------------------------	----------------------	--	-----------------------------	-----------------------	-------------------

Indicador	Meta de Producto 2016-2019	Meta Programada 2017	Logro de la Meta con corte a 31 de diciembre de 2017	% de avance de la meta 2017	% de avance 2016-2017	Inversión 2017 \$
Número de estrategias de fortalecimiento para el consejo Departamental de gestión del riesgo desarrolladas	100%	30%	100%	100%	80%	\$67.800.000
Plan Departamental de gestión del riesgo y una estrategia Departamental para la respuesta a emergencias actualizados e implementados.	2	0	0	0	1	-
Número de Municipios orientados y con seguimiento en la elaboración y/o actualización e implementación del plan municipal de gestión del riesgo	50%	20%	20%	100%	20%	\$64.000.000
Número de Municipios con inclusión del componente de riesgo en el POT.	9	3	5	100%	11	\$ 68.000.000

Indicador	Meta de Producto 2016-2019	Meta Programada 2017	Logro de la Meta con corte a 31 de diciembre de 2017	% de avance de la meta 2017	% de avance 2016-2017	Inversión 2017 \$
Número de Municipios apoyados en la implementación del Plan Departamental para el manejo de inundaciones y la erosión.	4	1	2	0%	3	\$24.250.742.510
Número de Municipios asesorados y capacitados en formulación de proyectos de inversión a nivel territorial asociado a las acciones establecidas en el componente programático de sus respectivos PMGRD.	30	10	4	100%	4	0

Descripción Meta de Producto	Indicador	Meta del Plan 2017	Logro de la Meta 2017	% de avance	Meta Acumulada	Logro Acumulado	% de avance Acumulado	Inversión 2017
8 proyectos de mitigación del riesgo y de atención de emergencias y desastres	Número de proyectos de mitigación del riesgo y atención de emergencias y desastres	2,00	0,00	0%	4	1,00	25%	\$ 0,00

Meta: 8 proyectos de mitigación del riesgo y de atención de emergencias y desastres

Vigencia	Meta	Avance	Objeto	Inversión 2016
2016	1	100%	Adecuación, conformación, limpieza y descontaminación de canales para el control de inundaciones en los barrios de Venecia 1 y 2, Costa Norte y Santa Lucía parte baja; zona urbana del municipio de Sahagún	\$ 379.818.270,00

No se invirtieron recursos en la vigencia, por deficiencia de los mismos, por lo tanto no se cumplió con la meta. El proyecto que describe a continuación está en proceso de contratación para la vigencia 2018, con lo cual se alcanzará un 50% de cumplimiento de la meta acumulada.

Meta	Objeto	Valor
1	Construcción de canal en concreto hidráulico (k0+00- k0+120) en la cabecera urbana del municipio de Buenavista, departamento de Córdoba	\$ 229.980.000,00

Logros 2017: En cuanto al cumplimiento de metas de este subprograma ha tenido avances en la vigencia 2017, dado que cada día se trabaja en la prevención y conocimiento de los riesgos en los municipios, esto con el fin de crear conciencia en las autoridades e identifiquen cuáles son sus riesgos y falencias al momento de enfrentar una emergencia.

Fortalecimiento al Consejo Departamental para la gestión del Riesgo de Desastres, con la implementación de esta meta el Departamento ha brindado asesorías a los diferentes municipios del departamento de Córdoba, con el fin de capacitar o fortalecer el conocimiento de Alcaldes, CMGRD y funcionarios públicos.

Las acciones que se lograron desarrollar en la vigencia 2017 fueron:

- Capacitación en Sistema Nacional de Gestión del Riesgo de Desastres de acuerdo a la Ley 1523 del 2012.
- Se elaboró Circular No. 08, tenía por objetivo convocar a los Coordinadores Municipales de Gestión del Riesgo, para socializar protocolos de respuestas ante huracanes y otros ciclones tropicales.
- Se realizó visitas de inspección en compañía de la CVS a los diferentes Municipios más afectados por sequía e invierno como: Puerto Libertador, Ayapel, San José de Uré, Montelibano, San Pelayo, Buenavista, Puerto Escondido, Pueblo Nuevo, Moñitos, Santa Cruz de Lorica, Tierralta, Cereté, Chimá, entre otros. Con la finalidad de sugerir medidas y acciones para evitar emergencias como: Deslizamientos, inundaciones e incendios.
- Se efectuaron nueve (9) Consejos Departamental de Gestión del Riesgo de Desastres, con la finalidad de actualizar/activar Planes de Contingencia, socialización de la actualización de Plan Departamental de Gestión del Riesgo y socialización del Plan de Acción Específico

Departamental, así mismo, se abarcaron problemáticas en lo referente a puntos críticos y situaciones de riesgo en los Municipios del Departamento de Córdoba.

- Como medida de prevención ante emergencias, se actualizó el Plan Departamental de Contingencia frente a la Primera Temporada de Lluvias y Posible Fenómeno de la Niña 2016-2018, teniendo en cuenta las condiciones actuales hidroclimatológicas, lo cual nos permite estar preparados en fenómenos naturales como inundaciones y deslizamientos que son consecuencias de las fuertes lluvias, y a su vez conocer las respectivas acciones que se pueden llevar a cabo ante una eventualidad.

Con el desarrollo de esta meta se beneficiaron 1.736.218 habitantes en el Departamento de Córdoba. Se ejecutó en un tiempo estimado de cuatro (4) meses, se celebró mediante los contratos N° 214 de 2017 con una inversión \$ 42.800.000 y N° 213 de 2017 con una inversión de \$25.000.000.



Por otra parte, para reducir la amenaza, la exposición y disminuir la vulnerabilidad de las personas, los medios de subsistencia, los bienes, la infraestructura y los recursos ambientales, además de evitar o minimizar los daños y pérdidas en caso de producirse los eventos físicos peligrosos.

Para ello la Oficina de Gestión del Riesgo de Desastres realizó actividades para mitigar el riesgo, esto con el objetivo de evitar la ocurrencia de desastres, así mismo gestionó lo siguiente:

- Obras para contrarrestar problemática de inundación en el Municipio de **San Bernardo del Viento**, corregimiento San Blas de Junín, la obra consiste en la ampliación de canales pluviales, así como la construcción de un puente vehicular, las cuales mejorarán la calidad de

vida de esta población. También la UNGRD aprobó proyecto en el Corregimiento La Madera, San Pelayo. La cual tiene como objetivo evitar posibles inundaciones por el Río Sinú.

- Se gestionó en el mes de Mayo mediante la UNGRD 40.000 Costales para realizar obras de reducción del riesgo y de esta forma evitar desbordamientos del Río Sinú y San Jorge, haciéndose entrega de este suministro a los Municipios como lo especifica la siguiente tabla:

Municipio	Cantidad de Costales Entregados
Cerete	2.000
Buenavista	1.000
Pueblo Nuevo	2.000
San Pelayo	2.000
Montería	1.350
Moñitos	2.000
San Bernardo del Viento	3.000
Cotorra	3.000
Ayapel	5.500
Lorica	10.000
San José de Uré	3.000
Sahagún	1.500
Tierralta	2.000



- Luego debido a la magnitud y demanda, ocasionada por las fuertes precipitaciones que se han presentado en el Departamento, los municipios rivereños requieren la construcción de obras provisionales de mitigación para contener los desbordamientos y cubrir las bocas del Río Sinú y San Jorge, por lo que nuevamente se solicitaron en el mes de junio 40.000 costales ante la UNGRD, estos nuevos suministros se han distribuido a la fecha como lo describe la tabla a continuación:

Municipio	Número de Costales Entregados
Cereté	3.000
Momil	1.000
Lorica	20.000
San Pelayo	4.000
San Bernardo	3.000
Chimá	3.000
Purísima	1.000
Pueblo Nuevo	3.000
Ciénaga de Oro	1.000
Montería	500
Cotorra	500
Total	40.000

- Seguimiento y Actualización del Plan Departamental de gestión del Riesgo y La Estrategia Departamental para la respuesta de emergencias, esta meta a la vigencia 2017 se encuentra en un avance del 50%, dado que en el año 2016 se realizó la actualización del Plan Departamental de Gestión del Riesgo de Desastres el cual fue aprobado por el Consejo Departamental en el mes de enero de 2017 se realizó con una inversión de \$ 65.000.000.
- Orientación y Seguimiento para la elaboración y/o actualización de los planes Municipales de gestión del riesgo y las estrategias municipales para la respuesta a la emergencia, con el desarrollo de esta meta se realizaron las siguientes acciones:
 - Se elaboró Circular No. 05 en la que se convoca a los Municipios a prepararse para la Primera Temporada de lluvias 2017, y a su vez actualizar/activar Plan de Contingencia.
 - Se realizaron doce (12) sesiones de Comités Municipales de Gestión del Riesgo, en las cuales se trataron temas como: Temporada Seca, alistamiento de Planes de Contingencia para temporada de lluvias, Elaboración de Planes de Acción Especifico y acompañamiento durante las emergencias en los municipios del Departamento, de esta forma se plantearon posibles soluciones en caso de que se necesitara tomar alguna medida.

- Se brindó capacitación a los municipios de Tierralta, Valencia y Ciénaga de Oro en la elaboración y/o actualización de los planes de gestión del riesgo.

Con esta meta se beneficiaron 1.658.000 habitantes en el Departamento de Córdoba, en un tiempo estimado de cuatro (4) meses y una inversión de \$ 64.000.000, a través de los contratos N° 450 de 2017 por \$36.000.000 y N° 422 de 2017 por \$28.000.000.



- Orientación y seguimiento para la inclusión del componente del riesgo en los POT'S, con este proyecto se logró la revisión y evaluación de la información que se encuentra

plasmada en los planes de ordenamiento territorial POT en cuanto a la inclusión del Riesgo, para lo cual se llevaron a cabo capacitaciones en los municipios de Planeta Rica, Los Córdoba, Puerto Libertador, Canalete y Montelibano, beneficiándose 274.097 habitantes con una inversión de \$68.000.000. El proyecto se ejecutó en un tiempo estimado de cuatro (4) meses, a través del contrato No. 600 de 2017.



- Apoyo en la implementación del Plan de Acción departamental para el Manejo de las Inundaciones y Control de la Erosión PAMICE, para el cumplimiento de los objetivos propuestos en este proyecto, se estableció apoyar la implementación del plan en componente de obras definitivas para la mitigación de inundaciones en los municipios de Tierralta (Vereda Carrizola) y el municipio de Monteria (Canales). Este proyecto fue gestionado ante OCAD y aprobado en el mismo, durante la vigencia 2017, pero se ejecutará en el 2018, con un tiempo estimado de 12 meses, de acuerdo a las metas programadas para 2017, el avance físico corresponde 0%. Para los mencionados componentes la inversión asciende a \$24.250.742.510, su fuente de financiación es el Sistema General de Regalías.

Reto que Persiste: Ejecutar el proyecto en la vigencia 2018, para alcanzar la meta programada en el Plan de Desarrollo.

- Asesoría y capacitación en la formulación de proyectos de inversión a nivel territorial asociados a las acciones establecidas en el componente programático de sus respectivos PMGRD, se logró capacitar 4 municipios en proyectos de inversión, con el fin de gestionar recursos ante la UNGRD, para este no se realizó destinación de inversión ya que la logística

para la realización de los talleres se realizó en conjunto con los funcionarios de la Unidad Nacional de Gestión del Riesgo.



7.3.1.2. Subprograma 2. Manejo de Emergencias y Desastres

- **Proyecto:** Apoyo al departamento en la estructuración y operación de las Salsa de crisis.
- **Proyecto:** Apoyo a la conformación y operación en el departamento de la red de comunicaciones de emergencias y centro logístico.
- **Proyecto:** Departamento y Municipios entrenados a nivel institucional para la respuesta a emergencias.

Indicador	Meta de Producto 2016-2019	Meta Programada 2017	Logro de la Meta con corte a 31 de diciembre de 2017	% de avance de la meta 2017	% de avance 2016-2017	Inversión 2017 \$
Numero municipios apoyados en la conformación de las Sala de crisis	1	0,25	1	100%	100%	\$ 100.000.000
Red de comunicaciones de emergencias y centro logístico conformados	2	0,5	1	100%	60%	\$ 1.199.500.000 \$ 10.332.530.991,34
Número de municipios entrenados a nivel institucional para la respuesta a emergencias	100%	25%	76,60%	100%	60%	0

Logros 2017: El manejo del desastre es el proceso de la Gestión del Riesgo compuesto por la preparación para la respuesta a emergencias, la preparación para la recuperación pos desastre, la ejecución de dicha respuesta y la ejecución de la respectiva recuperación, entiéndase: rehabilitación y recuperación.

El Departamento de Córdoba se Declaró en Calamidad Pública mediante Decreto No. 0358 del 10 de julio de 2017, en razón a la situación de emergencia presentada en 21 Municipios por la primera temporada de lluvias y huracanes. Debido a esto se activó de forma inmediata la Sala de Crisis Departamental, donde se dio el proceso de monitoreo, declaratoria de alertas y la toma de decisiones para la respuesta a la emergencia.

De igual forma se Apoyó al departamento en la estructuración y operación de las Sala de crisis: con la activación de esta herramienta la Dirección Técnica de Ambiente y Gestión del Riesgo logró recopilar la información de las afectaciones que se generaron en Temporada Seca y Lluvias, así mismo realizar la coordinación y logística en la entrega de ayudas AHE para el manejo de la Calamidad en el Departamento.

En el marco de este proyecto se realizaron 6 mesas de trabajo con el fin de capacitar y asesorar a los municipios en cuanto protocolos de respuesta en la emergencia y Lineamientos del Plan de Acción Específico para la recuperación, los cuales deben elaborar los municipios una vez declarada la calamidad conforme al cumplimiento de la ley 1523 de 2012, de igual manera se desarrollaron 3 Consejos Departamentales ampliados que contaron con la presencia de funcionarios del Gobierno Nacional.

Esta meta se alcanzó en un tiempo estimado de Diez (10) meses, beneficiando a 1.736.218 personas que fueron damnificados, con una inversión de \$100.000.000, en la fase inicial de la emergencia se instaló sala de crisis Departamental en el municipio de Lorica debido a que fue el municipio que presentó mayor afectación y luego fue trasladada a Montería, donde funciona actualmente.





Así mismo se apoyó la conformación y operación en el departamento de la red de comunicaciones de emergencias y centro logístico, con la implementación de este proyecto se logró fortalecer las capacidades ante la emergencia en el Departamento de Córdoba.

De acuerdo a lo anterior se realizaron las siguientes acciones que marcan la gestión liderada por la Dirección Técnica de Ambiente y Gestión del Riesgo de Desastres.

- Se logró fortalecer la respuesta en la emergencia, a partir de la implementación de sistemas de alerta comunitarias y Sistemas de Alerta Temprana SAT, para ello se realizó la entrega de radios comunicadores UNGRD - Departamento.
- Se entregó un Tanque de 5 mil litros para el almacenamiento de agua potable, el cual se gestionó a través de la UNGRD, así mismo se abasteció mediante carro tanque con agua potable a la población afectada en la vereda Cucharal, Corregimiento Santa Lucía en Montería, esto con el fin de mitigar los efectos de la Temporada Seca.

Para poder realizar la entrega de ayudas humanitarias y banco de materiales para atender la Calamidad por Temporada de Lluvias y Vientos Fuertes, fue necesaria la contratación de suministro de costales utilizados para realizar muros de contención diques y barreras para reforzar puntos críticos, compra de mercados, plástico, agua, colchonetas y botas para los damnificados, estos se ejecutaron en un plazo de 30 días con una inversión de \$1.199.500.000 millones de pesos a través de los contratos N°731 de 2017, 777 de 2017, 788 de 2017, 847 de 2017, 874 de 2017. Con recursos propios de la Gobernación de Córdoba.

Adicionalmente se gestionó ante el Gobierno Nacional, Cruz Roja Colombiana –Montería y ONG que hacen presencia en el Departamento, quienes atendieron nuestra solicitud y estuvieron prestos durante la calamidad con las siguientes acciones:

- El Gobierno Nacional realizó acompañamiento desde cada Ministerio competente a la problemática, pero en primera instancia se contó con el respaldo de la Unidad Nacional para la Gestión del Riesgo de Desastres – UNGRD, quien de manera muy activa nos apoyó con las siguientes líneas: Suministro de ayudas humanitarias (costales, kit de alimento, kit de aseo, colchones, hamacas y toldillos), también con banco de maquinaria, banco de materiales y subsidios de arriendo (257). Para una inversión avalada en \$ 10.322.530.991.84 millones de pesos.

Municipio	Evento	Línea	Recursos Ejecutados
Ayapel	Creciente Súbita	Ayuda Humanitaria	66.420.000,00
Chimá	Temporada de Lluvias	Suministro, Seguimiento, Horas Máquina	213.881.422,72
Cereté	Temporada de Lluvias	Suministro, Seguimiento, Horas Máquina	267.500.000,00
Cotorra	Inundación	Ayuda Humanitaria	87.950.000,00
		Suministro, Seguimiento, Horas Máquina	234.699.227,00
Lorica	Inundación	Arrendamiento,,	131.250.000,00
		Ayuda Humanitaria	1.345.500.000,00

Municipio	Evento	Línea	Recursos Ejecutados
		Sacos de Polipropileno	39.600.000,00
		Suministro, Seguimiento, Horas Máquina.	567.126.572,04
Moñitos	Temporada de Lluvias	Suministro, Seguimiento, Horas Máquina	389.430.457,75
Momil	Inundación	Arrendamiento	28.500.000,00
		Ayuda Humanitaria	163.560.000,00
Montería	Temporada de Lluvias	Suministro, Seguimiento, Horas Máquina	213.912.633,45
Purísima	Temporada de Lluvias	Suministro, Seguimiento, Horas Máquina	213.977.289,12
Pueblo Nuevo	Inundación	Ayuda Humanitaria	163.560.000,00
		Materiales de Construcción.	33.000.000,00
Puerto Libertador	Inundación	Ayuda Humanitaria	114.440.200,00
San Bernardo del Viento	Inundación	Arrendamiento	101.250.000,00
		Ayuda Humanitaria	623.660.000,00
		Materiales de Construcción	105.900.000,00
		Suministro, Seguimiento, Horas Máquina.	448.642.881,96
San José de Uré	Inundación	Arrendamiento	26.250.000,00
		Ayuda Humanitaria	199.260.000,00
San Pelayo	Temporada de Lluvias	Suministro, Seguimiento, Horas Máquina.	522.732.360,50
Tuchín	Vendaval	Materiales de Construcción	58.341.920,00
Departamento	Inundación	Ayuda Humanitaria	2.374.650.000,00
		Sacos de Polipropileno	237.600.000,00
		Transferencia Económica	100.000.000,00
		Suministro, Seguimiento, Horas Máquina	1.249.936.027,30

Municipio	Evento	Línea	Recursos Ejecutados
Total			10.322.530.991,84

Estas ayudas se distribuyeron en los municipios como se describe en el cuadro siguiente:

ENTREGAS UNGRD								
MUNICIPIOS	KIT ALIMENTOS	KIT COCINA	KIT ASEO	TOLDILLOS	HAMACAS	COSTALES	COLCHONETAS	ROLLO PLASTICOS
SAN JOSE DE URE	900	900	900			3000		
AYAPEL	300	300	300			5500		
BUENAVISTA	670		670	2010	2010	1000		
PUERTO LIBERTADOR	343	343	343				500	
PUBLO NUEVO	600		600		1800	30.000		
CHIMÁ	201		201	824	853	2000		
SAN BERNANDO DEL VIENTO	2260		2260		6780	6000		12
TIERRALTA	500		500	1500	1500	2000		
MOMIL	600		600		1800			
LORICA	4500		4500	4500	13500	30000		
MONTERIA	250		250	750	750			
COTORRA	860		860	2580	2670			
MONTELIBANO	600		600	1800	1800			
SAN PELAYO	800		800	2307	3610			
LA APARTADA	315		315	945	945			
MOÑITOS	100		100	300	300			
CIENAGA DE ORO	400		400	1200	1200	5000		
TUCHIN	140		140		184			





-La UNGRD en convenio con la Cruz Roja Colombiana apoyó al municipio de San Bernardo del Viento en la línea de Agua y Saneamiento Básico con una planta potabilizadora de agua, la cual diariamente distribuía 22.000 L a las comunidades de la zona rural, así mismo la Dirección Técnica de Ambiente y Gestión del Riesgo de la Gobernación de Córdoba entregó 12 tanques de 5.000 L para el almacenamiento de agua potable, también se realizó el suministro de 18 carpas Shelter Box para el municipio de San Bernardo del Viento.



- Así mismo, la UNGRD y la Gobernación de Córdoba apoyaron y continuarán apoyando a los diferentes Municipios con el Banco de Maquinaria, para realizar mejoramiento de vías, rehabilitación de redes de alcantarillado, reforzamiento de jarillones, limpieza de canales, entre otros.

Banco de Maquinaria Operando en el Departamento de Córdoba								
Municipio	Tipo de Maquinaria y cantidad Solicitada por Municipio							
	Retroexcavadora sobre		Moto niveladora	Vibro compactadora	Volqueta	Carro Tanque	Vactor	Gran Total
	Llantas	Oruga						
Cereté	2		1	1	3			7
Cotorra	1				2			3
Lorica	1	1	1	1	6			10
San Pelayo			1	1	2			4
San Bernardo del Viento	1		1	1	2			5
	1				1			2
Chimá	1		1	1	2			5
Montería		1						1
Purísima								0
Total Apoyo	7	2	5	5	18			37





- La Dirección Técnica de Ambiente y Gestión del Riesgo gestionó ante el ICBF 540.460 unidades de bienestarina por un costo de \$613.962.560 millones de pesos, los cuales fueron entregados a los municipios en emergencia por ola invernal.
- La Cruz Roja Colombiana donó al municipio de Santa Cruz de Lorica ayudas humanitarias (mercados, kit de aseo, kit de cocina, hamacas, toldillos, compotas, zapatos, dulces, almohadas y colchonetas), con el fin de apoyar a la comunidad damnificada por la primera temporada de lluvias, esto representa una inversión de \$24.720.004 millones de pesos.
- Mediante la gestión realizada ante ONG WorldVision se logró la donación de chalecos salvavidas para la comunidad estudiantil del municipio de Ayapel.
- Se gestionó ante el Ministerio de Agricultura y FENALCE, la entrega de semillas certificadas de maíz, para agricultores de maíz afectados por las inundaciones los cuales fueron censados por la UNGRD y priorizados por el Ministerio de Agricultura en el marco del proyecto: "Transferencia de tecnología para mitigación del impacto de las inundaciones, en las principales zonas productoras de maíz del Departamento de Córdoba", esto beneficiará a los siguientes municipios: Cereté, Ciénaga de Oro, Santa Cruz de Lorica, Chimá, San Pelayo y Cotorra.

- También se gestionó ante la CAR – CVS el suministro de madera para la construcción de obras de contención provisionales en los puntos críticos que presentaron desborde en las cuencas del Sinú y San Jorge.

CVS				
MUNICIPIO	ESPECIE	VOLUMEN m³	PRESENTACIÓN	UBICACIÓN
LORICA	MANGLE ROJO	38,23	LISTÓN	MONTERÍA
LORICA	MANGLE BOBO			
LORICA	ROBLE	1,21	BLOQUES	LORICA
LORICA	CEIBA ROJA	2,8	TABLA	LORICA
LORICA	TECA	1,8	POSTES	LORICA
LORICA	ROBLE	4,7	TROZAS	LORICA
LORICA	CEDRO	2		CIENAGA DE ORO
	ROBLE			
	BONGA			
LORICA	CHINGALE	20	BLOQUES	MONTERIA
LORICA	GUINO			
SAN PELAYO	CAMPANO	45	BLOQUES	LORICA
SAN PELAYO	CAMPANO	22,5	BLOQUES	MONTERIA
SAN PELAYO	CHINGALE	10	BLOQUES	MONTERIA
	GUINO			
LORICA	CAMAJÓN	11,91	TABLAS	LORICA
	CAMPANO			
	CEDRO			
SAN BERNARDO DEL VIENTO	ROBLE	7	TABLONES	MONTERIA
SAN BERNARDO DEL VIENTO	ALMENDRO			
SAN BERNARDO DEL VIENTO	CHINGALE	9	BLOQUES	MONTERIA
SAN BERNARDO DEL VIENTO	AMARGO	7	LISTONES	MONTERIA
SAN BERNARDO DEL VIENTO	GUINO			
SAN BERNARDO DEL VIENTO	ACACIA	5	BLOQUES	MONTERIA
SAN JOSÉ DE URÉ	PALMA	11	PALMA	LORICA
SAN JOSÉ DE URÉ	PALMA	3	PALMA	MONTERIA
SAN JOSÉ DE URÉ	BRASILETE	7,5	BLOQUES	LORICA
SAN JOSÉ DE URÉ	BONGA	2	BLOQUES	MOCARÍ
SAN JOSÉ DE URÉ	ACACIA	7	TROZAS	MOCARÍ
TOTAL		218,65		

- Departamento y Municipios entrenados a nivel institucional para la respuesta a emergencias, para el desarrollo de esta meta se realizaron talleres en los cuales se orientó a los municipios acerca de los procedimientos para el manejo de la emergencia, brindándoles las herramientas necesarias para que los organismos de socorro y todo el personal de las Alcaldías logaran el cubrimiento de todos los sectores afectados por la calamidad de temporada de Lluvias y Vientos fuertes, así mismo se orientó en la elaboración del PAE y diligenciamiento de la planilla del censo de la UNGRD y como realizar ingreso al registro único de damnificados RUD.





Trabajando por un Departamento menos Vulnerable y comunidades más resilientes.

En la estrategia crecimiento verde se han ejecutado treinta y cuatro (34) proyectos agrupados en sus tres componentes, de la siguiente manera: Gestión Ambiental - 13, Cambio Climático - 11 y Gestión de Riesgo de Desastres - 10.

Durante la vigencia 2017 se ejecutaron veinte (20) proyectos, diez (10) finalizaron sin ejecución y cuatro (4) no contemplaban meta para la mencionada vigencia. Lo cual corresponde a una ejecución total de la estrategia del 66.6%.

El mencionado porcentaje, se operativizó por medio de la suscripción de 16 contratos, el apoyo de la Unidad Nacional Para la Gestión del Riesgo de Desastres UNGRD y la gestión de proyectos ante OCAD.

El presupuesto asignado para la estrategia Crecimiento Verde para la vigencia 2017, fue de **\$2,174.944.449**, sin embargo, se lograron gestionar recursos adicionales por un valor de **\$ 35.359.993.193**, de la siguiente manera: Sistema General de Regalías- OCAD: **\$ 24.927.462.202** y UNGRD **\$ 10.432.530.991**, Para un total 2017 de **\$37.534.937.642**

Logros 2016-2017: De acuerdo a lo expuesto anteriormente y teniendo en cuenta que en el año 2015 la temática ambiental y de gestión del riesgo de desastres en el departamento no estaba visibilizada con suficiencia, se aprecia un aumento en cada uno de los componentes que integran la

estrategia así: Gestión ambiental del 60%, Cambio climático 100, Gestión del Riesgo de Desastres 60% en el período 2016-2017.

Dificultades: La mayor dificultad que se presenta en esta estrategia, es que unido a la limitación de recursos, las atípicas temporadas de lluvias y sequías presentadas, desbalancean las proyecciones físicas y financieras, pues obligan a trasladar recursos estimados para la ejecución de proyectos ambientales y de cambio climático, a la atención de emergencias y desastres.

Soluciones: En general para los tres componentes de la estrategia, es necesario apropiar por parte de la gobernación mayores recursos que permitan alcanzar las metas propuestas y ampliar las estrategias que están siendo propuestas por la dirección técnica de ambiente y gestión del riesgo de desastres. De igual manera, es necesario seguir gestionando recursos adicionales para cubrir los diferentes componentes de la estrategia crecimiento verde.