



# Informe de Gestión 2014

“Gestión y Buen Gobierno para la Prosperidad de Córdoba”

Alejandro José Lyons Muskus  
Gobernador de Córdoba

Enero de 2015



Gobernación  
**DE CÓRDOBA**  
*Unidos por la Prosperidad*

**GABINETE DEPARTAMENTAL**

**ALEJANDRO JOSÉ LYON MUSKUS**  
Gobernador de Córdoba

**JAIME ISAAC PAREJA**  
Director Departamento Administrativo de  
Planeación

**MIGUEL BURGOS DAVID**  
Secretario de Gestión Administrativa

**MARY CLAUDIA SÁNCHEZ**  
Secretaria de Hacienda

**GUILLERMO ALEÁN MADRID**  
Secretario de Interior y Participación Ciudadana

**GUILLERMO PRECIADO LORDUY**  
Secretario de Desarrollo de la Salud

**WILLIAM TAPIA ESPITIA**  
Secretario de Educación

**SANDRA MILENA RUÍZ PÉREZ**  
Secretario General

**MARÍA CLAUDIA JIMÉNEZ**  
Secretaria de Juventud

**ANA LUZ BEDOYA USTA**  
Secretaria de Desarrollo Económico y  
Agroindustrial

**LISBETH GIL BETRUZ**  
Secretaria de Mujer, Género y Desarrollo Social

**CARLOS ENRIQUE ANGULO MARTÍNEZ**  
Secretario de Infraestructura

**CARLOS CASTAÑO PUENTE**  
Secretario de Tránsito y Transporte

**ROBERT ANGULO SANTOS**  
Director INDEPORTES

**ANDRÉS FELIPE SEGURA TIRADO**  
Secretario de Cultura Departamental

## JEFATURAS Y DIRECCIONES TÉCNICAS

**ANA CAROLINA MERCADO GAZABON**

Jefe Oficina Asesora Jurídica

**IVAN PEREZ MORALES**

Jefe Oficina Control Interno Disciplinario

**LUZ ELENA OVIEDO BOLAÑOS**

Jefe Oficina Control Interno

**FRANCISCO MARTINEZ FERREIRA**

Director Técnico de Prensa y  
Comunicaciones

**LORAIN RIVERA CORREA**

Director Técnico de Vivienda

**MARIA EUGENIA FERREIRA**

Directora Técnico  
Financiero de Presupuesto

**JAIME ENRIQUE DE LEON BALLUT**

Director Técnico de Regalías  
Departamentales

**ALEJANDRO ANAYA SEDÁN**

Director Administrativo de Turismo y  
Artesanías

**ORLANDO JIMENEZ VERGARA**

Director Técnico de Seguridad Alimentaria

**CRISTINA OLASCUAGA ZADETH**

Directora Técnica con Funciones de  
Información Financiera

**MARIA CECILIA FRASSER ARRIETA**

Directora Financiera

**MARÍA EUGENIA FERREIRA SAENZ**

Directora Técnico con Funciones de  
Personal

**CLAUDIA MEJÍA LÓPEZ**

Directora Técnica Oficina Reparación de  
Víctimas

**CAMILO JOSE URIBE OTERO**

Director Técnico con Funciones del Área de  
Sistemas

**JAIRO ROMERO BENITEZ**

Director Técnico del CREPAD

**CIRO BARBOSA TRUJILLO**

Director Técnico con Funciones de  
Contratación

## EQUIPO TÉCNICO PLAN DE DESARROLLO

**MARÍA LLORENTE ARTEAGA**

Profesional Universitario

**FERNANDO ROSSI HERNÁNDEZ**

Profesional Universitario

**BLANCA MARTINEZ ANGULO**

Profesional Especializado

**LETICIA ANGULO PÉREZ**

Profesional Especializado

**ALONSO PACHECO MACEA**

Profesional Universitario

**AUGUSTO GUERRERO ECHEVERRI**

Profesional Especializado

**MARILYN SALCEDO**

Profesional Universitario

**TEÓFILO SABALZA NEGRETE**

Profesional Universitario

**ROSA ELENA PÁEZ**

Profesional Universitario

**RAFAEL BULA GUEVARA**

Profesional Universitario

**JOSÉ POLO TORRES**

Profesional Universitario

**DIEGO ABAD DURANGO**

Profesional Especializado

**OSCAR GONZÁLEZ**

Profesional Universitario

**LORAINÉ RIVERA CORREA**

Directora de Vivienda

**REGINA GONZÁLEZ B.**

Profesional Universitario

**LILIANA ANDRADES D.**

Profesional Universitario

**SANDRA CORTÉS**

Profesional Universitario

**KELLY PUPO ARGEL**

Técnico

**BEATRIZ AMPARO VALEST**

Programa de la USAID

**JORGE PADRÓN ATENCIO**

Profesional Especializado



## TABLA DE CONTENIDO

CONTENIDO	PÁG.
<b>CAPITULO I:</b>	
<b>EJE: EDUCACIÓN DE CALIDAD PARA LA PROSPERIDAD DE TODOS LOS CORDOBESES</b>	8
1.1. Programa: Acceso y permanencia desde la diversidad cordobesa	
1.2. Programa: Calidad y pertinencia	
1.3. Programa: Eficiencia y transparencia en el sector educativo cordobés	
<b>CAPÍTULO II</b>	
<b>EJE: SALUD EFICIENTE CON TRANSPARENCIA Y SIN CORRUPCIÓN</b>	41
2.1. Programa: Salud Pública de Intervenciones Colectivas	
2.2. Programa: Aseguramiento	
2.3. Programa: Prestación de servicios de salud	
2.4. Programa: Prevención, vigilancia y control de riesgos profesionales	
2.5. Programa: Emergencias y desastres	
2.6. Programa: Promoción Social	
<b>CAPITULO III</b>	
<b>EJE: INCLUSION SOCIAL DE LAS PERSONAS EN CONDICIÓN DE DISCAPACIDAD FÍSICA O MENTAL</b>	62
<b>CAPITULO IV</b>	
<b>EJE: INFRAESTRUCTURA DE OBRAS Y SERVICIOS PARA EL DESARROLLO</b>	64
4.1. Programa: Vías para la prosperidad	
4.2. Programa: Apoyo a la recreación	
4.3. Programa: Gestión del Riesgo	
4.4. Programa: Servicios públicos para todos	
4.5. Programa: Agua y saneamiento para la prosperidad	
4.6. Programa: Tránsito y movilidad	
<b>CAPITULO V</b>	
<b>EJE: RECREACIÓN Y DEPORTE PARA LA SALUD LA COMPETENCIA Y LA SANA CONVIVENCIA.</b>	82
5.1. Programa: Recreación y deporte social comunitario	
5.2. Programa: Deporte Asociado y Competitivo de Alto Rendimiento	
5.3. Programa: Coordinación Institucional	

<b>CAPITULO VI</b>	101
<b>EJE: VIVIENDA CON ENTORNO SOCIAL Y SALUDABLE PARA LOS CORDOBESES</b>	
6.1. Programa: Vivienda digna para la prosperidad de Córdoba	
<b>CAPITULO VII</b>	
<b>EJE: MUJER Y GÉNERO PARA EL DESARROLLO CORDOBES</b>	106
<b>CAPITULO VIII</b>	
<b>EJE: JUVENTUD PARTICIPATIVA, RESPONSABLE Y DINÁMICA</b>	140
8.1 Programa: Fomento de la política pública de juventud	
<b>CAPITULO IX</b>	
<b>EJE: CULTURA PARA EL DESARROLLO INTEGRAL</b>	151
9.1. Programa: Sistema Departamental de Cultura.	
9.2. Programa: Formación artística cultural	
9.3. Programa: Gestión para la conservación, protección, salvaguardia y sostenibilidad del patrimonio cultural material e inmaterial	
9.4. Programa: Promoción y fortalecimiento de la lectura, escritura, y bibliotecas públicas	
9.5. Programa: Fortalecer los espacios culturales y la divulgación de las expresiones artísticas y culturales proyecto: promoción de eventos de cultura popular	
9.6. Programa: Seguridad Social, estímulos a actores y concertación a gestores culturales	
9.7 Programa: Medios ciudadanos	
<b>CAPITULO X</b>	
<b>EJE: CORDOBA PRODUCTIVA EMPORIO DE RIQUEZA AGOINDUSTRIAL Y COMERCIAL.</b>	181
10.1 Programa: Desarrollo Agroindustrial	
10.2 Programa: Desarrollo Forestal	
10.3 Programa: Córdoba Turística.	
<b>CAPITULO XI</b>	
<b>EJE: GENERACION Y FORTALECIMIENTO DEL EMPLEO PRODUCTIVO</b>	194
11.1 Programa: Encadenamientos Productivos	
11.2 Programa: Empleo con enfoque de género	
11.3 Programa: Ciencia y tecnología	
<b>CAPITULO XII</b>	
<b>EJE: SEGURIDAD, ORDEN PUBLICO Y CONVIVENCIA</b>	202
12.1. Programa: Orden Público.	
12.1.1. Subprograma: Apoyo a la Seguridad	
12.1.2. Subprograma: Promoción de la Convivencia y DDHH	
12.2. Programa: Desarrollo Comunitario	

- 12.2.1. **Subprograma:** Desarrollo Comunitario
- 12.3. **Programa:** Asistencia, atención y reparación integral a las víctimas
- 12.3.1. **Subprograma:** Ayuda humanitaria inmediata
- 12.3.2. **Subprograma:** Rehabilitación
- 12.4. **Programa:** Gestión del Riesgo

## **CAPITULO XIII**

**EJE: BUEN GOBIERNO PARA LA EFICIENCIA ADMINISTRATIVA Y LA TRASPARENCIA.** 236

- 13.1 **Programa:** Operación y funcionamiento de la gobernación
- 13.2. **Programa:** Transparencia en la gestión pública
- 13.3. **Programa:** Fortalecimiento al sistema de hacienda, jurídica y planeación de la gobernación.

## **CAPITULO XIV**

**EJE: CÓRDOBA AMBIENTALMENTE SOSTENIBLE.** 300

- 14.1 **Programa:** Uso y manejo sostenible del suelo
- 14.2 **Programa:** Buen gobierno para la gestión Ambiental

## CAPÍTULO I

### EJE 1: EDUCACIÓN DE CALIDAD PARA LA PROSPERIDAD DE TODOS LOS CORDOBESES

El Objetivo central del sector a nivel departamental y contenido en el Plan de Desarrollo es: Administrar la prestación del servicio educativo a partir de un modelo gerencial que posibilite el logro de la excelencia en el marco de una atención integral orientada al mejoramiento de la calidad educativa, disminución de las brechas de acceso y permanencia, incorporación de innovación y educación con pertinencia produciendo una generación con capacidad para afrontar de manera eficiente y eficaz las necesidades de técnicos y profesionales que requiere el departamento de Córdoba.

#### PROGRAMA 1: ACCESO Y PERMANENCIA DESDE LA DIVERSIDAD CORDOBESA:

Se propende por el acceso a todos los niveles educativos, desde la implementación de la estrategia de cero a siempre hasta la de educación superior, garantizando el aumento de matrículas escolares, acompañado de acciones que permitan la permanencia y la calidad en la infraestructura educativa

**MATRÍCULA OFICIAL:** Las cifras de población estudiantil matriculada en los diferentes niveles y grados en los establecimientos educativos oficiales con sus respectivas sedes al finalizar el mes de septiembre de 2014 según datos del SIMAT fue de 265.016 alumnos, de los cuales 0.44% corresponden al nivel de Pre jardín y jardín, 9.04% a Preescolar (grado cero) y discapacidad, 49.69% a Básica Primaria, 31,46% a Básica Secundaria, 9.36% a media y normales.

#### SUBPROGRAMA: ACCESO E INCLUSIÓN A TODOS LOS NIVELES EDUCATIVOS

Proyecto: TODOS A LA ESCUELA

PLAN DE DESARROLLO Compromisos	LINEA DE BASE 2011	META 2014 PLAN DE DESARROLLO (Plan Indicativo)	SITUACIÓN ACTUAL A SEPTIEMBRE 30 DE 2014	GRADO DE AVANCE DE LAS METAS %
Aumentar en 5% Cobertura Educativa	245.000 Estudiantes	260.000 Estudiantes	265.016 Estudiantes	108%

Fuente: Oficina Asesora de Planeación y Finanzas -MEN



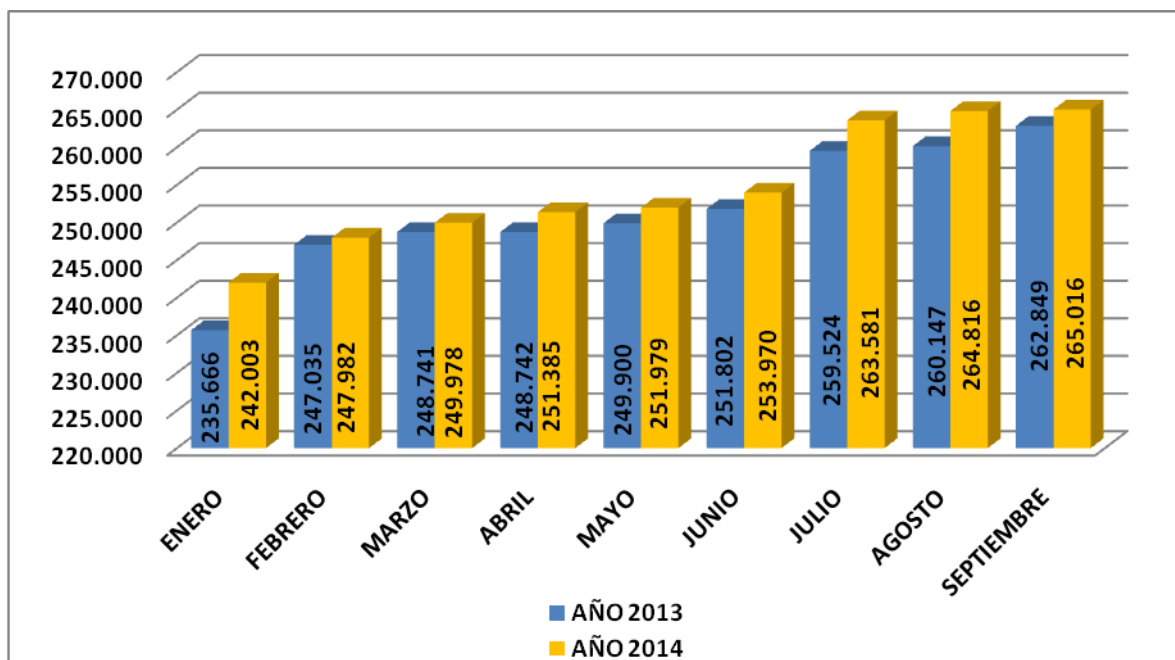
Niñas y niños de Escuelas Indígenas del Alto Sinú

PARTICIPACIÓN PORCENTUAL DE LA MATRICULA POR NIVEL EDUCATIVO 2014	
NIVEL	TOTAL
JARDÍN Y PRE JARDÍN	0,44%
TRANSICIÓN Y DISCAPACIDAD	9,04%
PRIMARIA Y ACELERACIÓN	49,69%
SECUNDARIA	31,46%
MEDIA Y NORMALES	9,36%
TOTAL	100%

Fuente: SIMAT



## COMPARATIVO DE MATRÍCULA CON CORTE A SEPTIEMBRE 2013 - 2014



ETC	Modalidad contractual	Nro. de estudiantes	Valor contratos (\$)
CÓRDOBA (27 Municipios No Certificados)	Administración de la atención educativa con organizaciones indígenas (D.2500/10)	4.515	7.333.949.280
	Prestación del Servicio Educativo	22.360	24.308.300.000
INVERSIÓN		26.875	31.642.249.280

Fuente: Oficina Asesora de Planeación y Finanzas -MEN

### **PROYECTO: DISEÑOS UNIVERSALES PARA EL APRENDIZAJE (DUA)**

EDUCACIÓN INCLUSIVA: Apoyo pedagógico, asesoría y formación en educación inclusiva a docentes en los 27 municipios no certificados del departamento de Córdoba en las instituciones que reportan matrícula de estudiantes con discapacidad.

INVERSIÓN: \$742.706.000

BENEFICIADOS: 2.180 niños con necesidades educativas especiales, con lo que se logró un cumplimiento de la meta del 218%.

### **PROYECTO: EDUCACIÓN RURAL**

FORTALECIMIENTO DE LA COBERTURA CON CALIDAD PARA EL SECTOR EDUCATIVO RURAL PER FASE II

INVERSIÓN: \$1.178.000.000 RECURSOS MEN Y GOBERNACIÓN

Se beneficiaron 691 docentes y directivos docentes y 20.000 estudiantes aproximadamente de 80 establecimientos educativos, dando cumplimiento en un 270% a la meta programada para la vigencia.



**META: Capacitación de 50 docentes en el Programa de Alfabetización Virtual Asistida- PAVA.**

Inversión: Este proyecto fue financiado en un 100% con recursos del MEN

Esta meta se cumplió en un 380%, teniendo en cuenta que se capacitaron 190 docentes en el Programa de Alfabetización Virtual Asistida- PAVA, en los 27 municipios no certificados del Departamento.

PROYECTO: Acceso a la educación superior y creación y puesta en marcha de un fondo educativo

Inversión inicial prevista: \$3.000 MILLONES

Creación mediante ordenanza del fondo de educación para la prosperidad y se está en proceso de realización de convenio con el ICETEX para su implementación.

**SUBPROGRAMA: PERMANENCIA EN TODOS LOS NIVELES EDUCATIVOS**

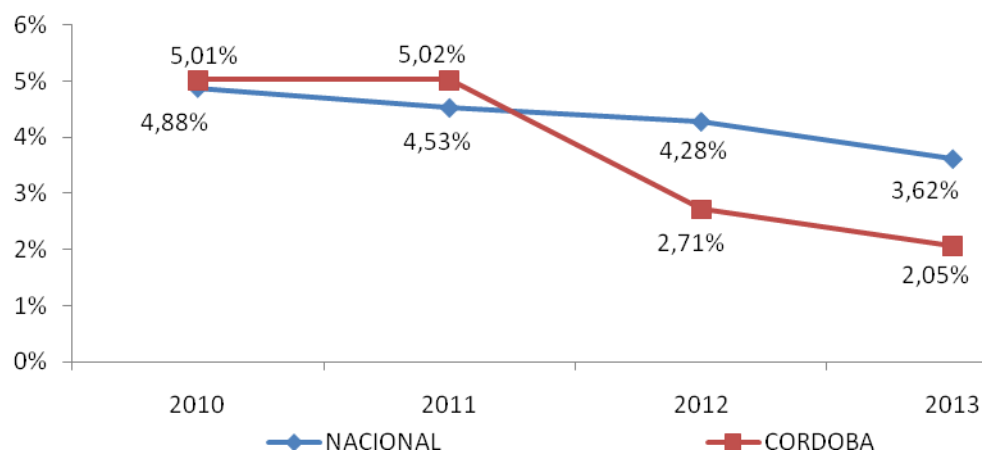
PROYECTO: Desarrollo de estrategias cognitivas y metas cognitivas en ambientes digitales para la autorregulación del aprendizaje

**META:** Disminuir al 4% el porcentaje de deserción educativa

META PLAN DE DESARROLLO 2012-2015	SITUACIÓN INICIAL O LÍNEA BASE AÑO 2011	2012	2013	Var 2013/2011	GRADO DE AVANCE DE LA META 2012- 2015 (%)
Disminuir al 4% el porcentaje de deserción educativa	6,2%	2,71%	2,05%	-4,15%	200%

La tasa de deserción escolar en Córdoba disminuyó en 0,66 puntos porcentuales entre 2012 y 2013; se ubica por encima de la media nacional en 1,57 puntos; durante el cuatrienio la entidad ha disminuido esta tasa en alrededor de 2,96 puntos

**COMPORTAMIENTO 2010-2013 DE LA TASA DESERCIÓN ESCOLAR EN LA ETC CÓRDOBA**



#### TASA DE DESERCIÓN ESCOLAR EN LA ETC CORDOBA

Nivel educativo	2012	2013	Var 2013/2012
Transición	2,58%	1,84%	-0,74%
Primaria	2,33%	1,75%	-0,58%
Secundaria	3,30%	2,53%	-0,77%
Media	2,93%	2,32%	-0,60%
Total	2,71%	2,05%	-0,66%

Fuente: Indicadores sectoriales 2013 – Oficina Asesora de Planeación y Finanzas - MEN

META: Atención de 3750 Jóvenes y adultos matriculados en niveles básica primaria, secundaria y media, mediante oferta.

Inversión: \$8.492.500.000.

Esta meta se cumplió en un 321%, teniendo en cuenta que se atendieron 12.035 Jóvenes y adultos matriculados en niveles básicos primarios, secundarios y media, mediante oferta en los 27 municipios no certificados del Departamento.

**META: Atención de 5.000 nuevas matrículas en educación inicial, básica y media**

Inversión: \$24.631.749.280

Esta meta se cumplió en un 200%, teniendo en cuenta que se atendieron 10.016 nuevas matrículas de niños, niñas y adolescentes en educación inicial, básica y media, en los 27 municipios no certificados del Departamento.

**META: Atención de 70 Núcleos de familias Vinculadas a Procesos De Formación**

Inversión: \$279.000.000

Esta meta se cumplió en un 514%, teniendo en cuenta que se atendieron 360 Núcleos de familias Vinculadas a procesos de formación en los 27 municipios no certificados del Departamento.

**META: Disminución de la tasa de analfabetismo en 1%**

Inversión: Inversión incluida en la contratación de atención de jóvenes y adultos

Esta meta se cumplió en un 100%, teniendo en cuenta que se logró disminuir la tasa de analfabetas a lo programado para la vigencia, en los 27 municipios no certificados del Departamento.

**META: Disminuir al 5,8% la repitencia escolar**

Inversión: Inversión incluida en la nomina de docentes y directivos docentes de la SED en la vigencia

Esta meta se cumplió en un 107%, teniendo en cuenta que se logró disminuir la tasa de repitencia al 5,6% en los 27 municipios no certificados del Departamento.

SUBPROGRAMA: Acceso e Inclusión a Todos los Niveles Educativos

PROYECTO: Educación Inicial de Calidad y Pertinencia de Cero a Siempre

META: Diseño e Implementación de un modelo de atención integral a la primera infancia de Cero a Siempre

Inversión: \$201.500.000 (Recursos del MEN para atender sensibilización y divulgación del programa en el Departamento de Córdoba)

Esta meta se cumplió en un 100%, teniendo en cuenta que el modelo de atención integral a la primera infancia de Cero a Siempre, es un proyecto bandera del Gobierno Nacional y va dirigido a la Población menor de cinco años de los treinta municipios del Departamento.



**META: Creación de Grupo de trabajo mediante resolución interna SED.**

Inversión: \$103.000.000 (Recursos incluidos en el pago de la nomina de funcionarios de la Secretaria de Educación Departamental para coordinar y atender sensibilización y divulgación del programa en el Departamento de Córdoba)

Esta meta se cumplió en un 100%, teniendo en cuenta que la SED estructuró un equipo de funcionarios para coordinar acciones de seguimiento al modelo de atención integral a la primera infancia de Cero a Siempre, en los municipios del Departamento.

**META: Diseñar e implementar una Política Pública Departamental de Primera Infancia y familia**

Inversión: \$90.000.000

Este proyecto se realizó de manera exitosa, con el diseño y adopción mediante Ordenanza 04 de 22 de julio de 2014 de la Política Pública de Primera Infancia, Infancia y Adolescencia, del Departamento de Córdoba, para el periodo 2014-2023, está en el proceso de implementación de la misma.

**META: Atención de 23500 niños y niñas en grado de transición.**

Inversión: Inversión incluida en Nomina de docentes de la SED

El cumplimiento de la meta fue del 99%, teniendo en cuenta que se atendieron 23,298 niños y niñas del grado de transición en 27 municipios no certificados del Departamento de Córdoba.

**META: Atención de 50 Niños y niñas de los grados jardín y pre-jardín**

Inversión: Inversión incluida en Nomina de docentes y directivos docentes de la SED.

El cumplimiento de la meta fue del 82%, teniendo en cuenta que se atendieron 41 niños y niñas de los grados jardín y pre-jardín; esta acción fue atendida debido a fallos judiciales que obligan matricular a niños menores de cinco años; el total de matrícula de los grados jardín y pre-jardín en los 27 municipios no certificados, incluyendo matrícula del sector privado, es de 1.143 niños y niñas.

**META:** Construcción de dos centros de desarrollo infantil en los municipios de: Moñitos y San Bernardo del Viento.

**Inversión:** \$ 2.311.815.830

Meta cumplida en un 100%, teniendo en cuenta que fueron asignados los recursos para la construcción de los dos CDI en los municipios de: Moñitos y San Bernardo del Viento; sin embargo el porcentaje de ejecución de los dos proyectos esta en un 10%



CDI Cereté

**META:** Diplomado en Neuroeducación

**Inversión:** \$300 millones de pesos



Córdoba pionera en proceso de formación en Neuroeducación que se replica en Antioquia y otras regiones de Colombia.



### **Sensibilización**

I Congreso  
Internacional  
Neuroeducación y  
Primera Infancia  
  
3 Encuentros de  
Socialización con  
mas de 300  
Docentes y  
Directivos



### **Formación**

240 Docentes  
Formados y Primer  
grupo de tutores en  
Neuroeducación  
regionales.



### **Aplicación**

Los docentes  
llevan a sus aulas  
los aportes del  
proceso de  
formación y  
plantean sus  
propias  
adecuaciones  
curriculares.



### **Investigación**

-Acción  
Participación  
  
Portafolios de  
Investigación

**SUBPROGRAMA: PERMANENCIA EN TODOS LOS NIVELES EDUCATIVOS****PROYECTO.- ALIMENTACIÓN SALUDABLE COMO ESTRATEGIA DE PERMANENCIA****Alimentación escolar: Número de raciones y paquetes nutricionales otorgados**

Inversión: \$ 29.999.662.000. Recursos del S.G.R para las vigencias 2013 – 2014, se estima una inversión para la vigencia 2014 de \$23.341.057.600.

SITUACIÓN INICIAL O LÍNEA BASE	META 2012-2015 PLAN DE DESARROLLO (Plan Indicativo)	META PROPUESTA PARA 172 DIAS DE SERVICIO (2014)	SITUACIÓN ACTUAL NOVIEMBRE 30 DE 2014	GRADO DE AVANCE DE LA META 2014 (%)
57.751 estudiantes beneficiados con desayunos escolares	Otorgar 15.368.920 raciones nutricionales En el cuatrienio	16.672.222 raciones alimenticias	16.672.184 raciones alimenticias (91.967 niños, niñas y adolescentes beneficiados)	108%

Fuente: Dirección de Seguridad Alimentaria de la Gobernación de Córdoba



Se atendieron a noviembre de 2014, 91.967 niños, niñas y adolescentes durante el calendario académico del año lectivo 2014.

META: Acompañamiento Pedagógico y valoración nutricional al 30% de niños en edad escolar de las instituciones educativas (27.590)

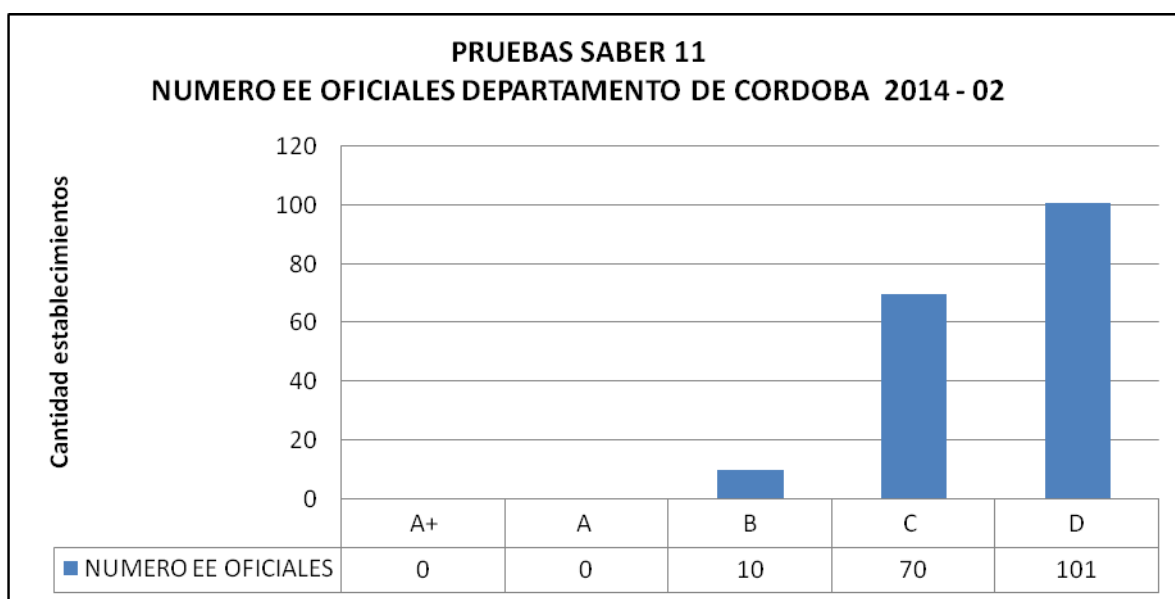
**Inversión:** Inversión incluida en la contratación de raciones alimenticias para estudiantes matriculados en los municipios del departamento de Córdoba.

Esta meta se cumplió en un 82%, teniendo en cuenta que realizó valoración y seguimiento a 22.657 niños y niñas en edad escolar de las IE de 27 municipios no certificados del Departamento.

**PROYECTO:** Desarrollo de estrategias cognitivas y metas cognitivas en ambientes digitales para la autorregulación del aprendizaje.

Resultados examen de estado ICFES – SABER 11 – 2014

La Resolución 503 de 22 de Julio de 2014 estableció la clasificación de los establecimientos educativos en la aplicación Saber 11 2014 02



**METAS:** Dos Instituciones Educativas en la categoría muy superior, tres instituciones educativas en la categoría superior, dos instituciones educativas en la categoría alto, dos instituciones educativas que alcanzaron resultados nivel medio.

**Inversión:** \$2.800.000.000

Estas metas se cumplieron en un 100%, teniendo en cuenta que aunque no es posible comparar los resultados promedio del año 2014 con respecto a años anteriores, si se observó en términos



generales un mejoramiento en los resultados de las pruebas saber 11 en algunas instituciones educativas de 27 municipios no certificados del Departamento.

### **SUBPROGRAMA: AMBIENTES FÍSICOS DIGNOS**

### **PROYECTO - ESCUELAS DIGNAS Y SEGURAS**

Porcentaje de mejora en la infraestructura educativa construcción, mantenimiento y ampliación de escuelas

Inversión: 24.796.689.054

Se cumplió en un 100% la meta programada para la vigencia 2014, teniendo en cuenta que se asignaron los recursos para los siguientes dos proyectos de infraestructura educativa que complementa la inversión de otras fuentes de cofinanciación del Gobierno Nacional

AÑO	OBJETO	VALOR	% DE AVANCE
2014	ESTUDIOS DISEÑOS Y AJUSTES ARQUITECTONICOS Y DE INGENIERIA Y CONSTRUCCION DE AULAS ESCOLARES, BATERIAS SANITARIAS Y RESTAURANTES ESCOLARES EN DIFERENTES INSTITUCIONES EDUCATIVAS DEL DEPARTAMENTO DE CORDOBA	14.923.092.426	30%
2014	CONSTRUCCION Y MEJORAMIENTO INTEGRAL DE INSTITUCIONES EDUCATIVAS EN LOS MUNICIPIOS DE BUENAVISTA, PLANETA RICA, CERETE SANTA CRUZ DE LORICA EN EL DEPARTAMENTO DE CORDOBA	9.873.596.628	7%

Fuente: Secretaría de Infraestructura



**META:** Dotación con materiales didácticos y silletería a 30 Instituciones Educativas

Inversión: \$700.477.192 aportados por el MEN a través del programa de lecto escritura.

Esta meta se cumplió en un 987%, teniendo en cuenta que se realizó dotación de textos a bibliotecas de 296 Instituciones Educativas de los municipios del Departamento, dentro del proyecto “Plan nacional de lectura y escritura –leer es mi cuento”.

## **PROGRAMA 2: CALIDAD Y PERTINENCIA:**

Acciones que fomenten transformaciones pedagógicas como aprender a leer, elaboración de currículos acordes a la diversidad cultural y étnica de los niños y jóvenes cordobeses, que generen innovación en los procesos del aula y que generen desarrollo humano tanto en maestros como en alumnos.

**SUBPROGRAMA:** Transformaciones pedagógicas para la calidad de la educación cordobesa en todos los niveles

**PROYECTO:** Leer, escribir y hablar correctamente para aprender a comprender el mundo

**Inversión: 250.000.000**

Desarrollo de formación de las redes académicas como estrategia para la transformación de las prácticas de aulas en los 27 municipios no certificados del departamento



Capacitación docentes prensa escuela: San antero

Formación a docentes en Competencias comunicativas, lecto escritoras, acordes al Plan Nacional de Lectura y Escritura de los municipios no certificados del Departamento de Córdoba.

Beneficiados: 1.780 docentes, 1.190 estudiantes y 500 directivos docentes capacitados en 27 municipios no certificados en educación del departamento.

PROYECTO: AMBIENTES DE FORMACIÓN EN CIENCIAS BÁSICAS Y TECNOLOGÍA PARA LA EDUCACIÓN BÁSICA Y MEDIA TÉCNICA

INVERSIÓN: \$7.682.329.157

PROYECTO	META 2012-2015 PLAN DE DESARROLLO (Plan Indicativo)	SITUACIÓN ACTUAL A DICEIMBRE 31 DE 2014	GRADO DE AVANCE DE LA META 2014 (%)
----------	---	---	-------------------------------------

Ambientes de formación en ciencias básicas y tecnología para la educación básica y media técnica	Entrega de 5.000 computadores	8.410 Computadores entregados	168%
--	-------------------------------	-------------------------------	------

Fuente: Dirección TIC del Dpto.

Beneficiados: 483 sedes educativas y 29 Bibliotecas beneficiadas en 29 Municipios



**PROYECTO:** ambientes de formación en ciencias básicas y tecnología para la educación básica y media técnica

Fueron gestionadas por la Gobernación de Córdoba y entregadas por el Ministerio de las TIC, 46.555 tabletas, a los estudiantes de 240 establecimientos educativos de 26 municipios del Departamento de Córdoba.



MUNICIPIOS BENEFICIADOS	TABLETAS	MUNICIPIOS BENEFICIADOS	TABLETAS
Ayapel	1.990	Planeta Rica	3.725
Buenavista	1.950	Pueblo Nuevo	1.940
Canalete	660	Puerto Escondido	1.990
Cereté	1.940	Puerto Libertador	1.720
Chimá	710	Purísima	1.540
Chinú	1.980	San Andrés Sotavento	2.000
Ciénaga De Oro	1.140	San Antero	1.040
Cotorra	2.010	San Bernardo Del Viento	1.950
La Apartada	1.930	San Carlos	1.990
Lorica	1.980	San Pelayo	1.950
Los Córdoba	1.050	Tuchin	2.000
Momil	980	Valencia	1.930
Montelíbano	2.000	TOTAL TABLETAS ENTREGADAS	46.555
Moñitos	2.460	FUENTE: Ministerio de las TIC	

PROYECTO: Ambientes de formación en ciencias básicas y tecnología para la educación básica y media técnica

Recursos para Conectividad gestionados por la Gobernación de Córdoba ante el Ministerio de Tecnologías de la Información y las Comunicaciones.

- ✓ El Departamento contará con 32 Puntos Vive Digital  
Inversión de \$8.040 millones (16 PVD tradicionales y 16 PVD Plus)



- ✓ 329 Kioscos Vive Digital instalados a la fecha, de un total de 414 Kioscos Vive Digital previstos; inversión total de \$37.625 millones.
- ✓ Talento Digital 110 beneficiarios con becas, inversión de: \$632 millones
- ✓ Certificación de 15.969 servidores y maestros públicos en Ciudadanía Digital; inversión de \$238 millones en el cuatrienio

**PROYECTO: Currículos flexibles y pertinentes**

**META:** Fortalecimiento de la calidad educativa mediante el desarrollo de capacitaciones a docentes y el desarrollo de olimpiadas del conocimiento a estudiantes de los grados 3, 5, 9, y 11 de los EE del Departamento de Córdoba; inversión: \$308.706.000.

Esta meta se cumplió en un 333%, teniendo en cuenta que se está ejecutando proyecto con recursos del SGR en instituciones educativas del departamento de Córdoba.

PROYECTO: Plan de formación docente en diseño, planeación y evaluación por competencias básicas, científicas, ciudadanas MTICS, Bilingüismo, emprendimiento y evaluación del desempeño

**META:** Apoyo a 17 docentes para que accedan a Maestrías.

Inversión: \$510.000.000.

Esta meta se cumplió en un 100%, teniendo en cuenta que se está ejecutando proyecto con recursos del SGR para docentes del departamento de Córdoba.

PROYECTO: Estrategias de Comunicación como Mediación de relaciones de convivencia, Construcción de Ciudadanía, Inclusión y Cultura Ambiental en el departamento de Córdoba.

**META:** Implementación de estrategias de comunicación en 163 Instituciones Educativas.

Inversión: \$55.000.000

Esta meta se cumplió en un 100%, teniendo en cuenta que se implementó estrategia dirigida a la Comunidad educativa de 163 establecimientos educativos del departamento de Córdoba.

**PROYECTO:** Estrategias de comunicación como mediación de relaciones de convivencia, construcción de ciudadanía, inclusión y cultura ambiental en el departamento de Córdoba.

**META:** Implementación de estrategias de comunicación en 163 Instituciones Educativas.

Inversión: \$55.000.000

Esta meta se cumplió en un 100%, teniendo en cuenta que se implementó estrategia dirigida a la Comunidad educativa de 163 establecimientos educativos del departamento de Córdoba.

**PROYECTO:** Fortalecimiento del SER y Hacer del maestro Cordobés

**META:** 20% de avance en la creación de la Escuelas de Maestros creada y funcionando y/o espacios mediados para la formación docente; el proyecto se ejecuta con recursos del SGR.

Esta meta se cumplió en un 100%, teniendo en cuenta que se está desarrollando proyecto con recursos del SGR.

**PROYECTO:** Investigación Educativa articulada a diferentes sectores de desarrollo e Innovación Tecnológica

**META:** 10 maestros apoyados mediante el Premio Ondas Compartir

Inversión: Recursos incluidos en proyecto financiado con el SGR.

Esta meta se cumplió en un 100%, teniendo en cuenta que se está desarrollando proyecto con recursos del SGR.

**META:** 1500 docentes capacitados en la utilización de la prensa, radio y televisión en las prácticas pedagógicas

Inversión: Recursos incluidos en proyecto de prensa escuela.

Esta meta se cumplió en un 150%, teniendo en cuenta que se capacitaron 2280 docentes y directivos docentes.

**META:** Apoyar a 10 grupos de investigación de población NNAJ mediante el Programa Ondas

Inversión: Recursos incluidos en proyecto financiado con el SGR

Esta meta se cumplió en un 50%, teniendo en cuenta que se apoyaron cinco grupos de investigación de población NNAJ mediante el Programa Ondas

**PROYECTO: Autoevaluación institucional como estrategia de mejoramiento de la calidad educativa**

META: Implementar procesos de planeación en 400 sedes de Instituciones Educativas y/o Centros Educativos

Inversión: 50.600.000

Esta meta se cumplió en un 100%, teniendo en cuenta que se Implementaron procesos de planeación en 400 sedes de Instituciones Educativas y/o Centros Educativos

META: Implementar el SIGCE en 250 Instituciones Educativas

Inversión: Recursos de asistencia técnica del MEN

Esta meta se cumplió en un 50%, teniendo en cuenta que se implementaron procesos de SIGCE en 125 Instituciones Educativas.

**PROYECTO: INMERSIÓN EN INGLÉS ESTÁNDAR, IMPULSADO POR EL MINISTERIO DE EDUCACIÓN Y CON EL APOYO DE LA GOBERNACIÓN DE CÓRDOBA PARA FORTALECER LAS COMPETENCIAS EDUCATIVAS DE LOS DOCENTES**

Inversión: \$336 millones



Meta: Capacitar 200 docentes de área lengua extranjera Inglés

Logro: 24 docentes capacitados en competencias comunicativas y en los procesos de enseñanza de inglés del sector oficial

PROYECTO: CAPACITACIÓN BUNNY BONITA DEL PROGRAMA NACIONAL DE BILINGÜISMO DEL MINISTERIO DE EDUCACIÓN NACIONAL A DOCENTES DE BÁSICA PRIMARIA DE ESTABLECIMIENTOS EDUCATIVOS DE LOS MUNICIPIOS NO CERTIFICADOS DEL DEPARTAMENTO DE CÓRDOBA.

Inversión: \$291 millones



Meta: Capacitar a 1000 docentes de básica primaria en lengua extranjera.

Logro: 240 docentes de básica primaria en lengua extranjera -ingles.

Inversión: \$291 millones

PROYECTO: ESTRATEGIAS DE COMUNICACIÓN COMO MEDIACIÓN DE RELACIONES DE CONVIVENCIA, CONSTRUCCIÓN DE CIUDADANÍA, INCLUSIÓN Y CULTURA AMBIENTAL EN EL DEPARTAMENTO DE CÓRDOBA

Proyecto transversal estilos de vida saludables: la Secretaría de Educación Departamental coordina el comité Departamental de prevención del consumo de sustancias psicoactivas y el Consejo Seccional de Estupefacientes y participa en la elaboración del plan departamental de oferta y demanda.

INVERSIÓN ESTIMADA: \$200.000.000



Fuente: Comité Departamental de lucha contra las drogas

BENEFICIADOS: 400.000 Adolescentes y jóvenes del Departamento.

PROYECTO TRANSVERSAL EDUCACIÓN AMBIENTAL ESCOLAR: implementación de la estrategia de comunicación como mediación de relación ciudadana e inclusión y cultura ambiental de los establecimientos educativos no certificados en educación en el departamento de Córdoba.

INVERSIÓN: \$55.000.000



Jornada de acompañamiento a docentes para el desarrollo de cultura ambiental en San Antero y Montelibano

BENEFICIADOS: Estudiantes de 163 establecimientos educativos del dpto.

PROYECTO TRANSVERSAL EDUCACIÓN PARA LA SEXUALIDAD Y CONSTRUCCIÓN DE CIUDADANIA: Desarrollo de seminarios y generación de mejores prácticas pedagógicas en los



docentes que garanticen el uso de metodologías en el aula de clase en contra del embarazo no deseado en los 27 municipios no certificados del departamento de Córdoba.

INVERSIÓN: \$777.740.667



Jornada de capacitación en San Pelayo

BENEFICIADOS: 1.104 Docentes de establecimientos educativos del departamento.

SUBPROGRAMA: GESTIÓN Y GOBIERNO ESCOLAR

PROYECTO: FORTALECIMIENTO DEL GOBIERNO ESCOLAR, EN 368 INSTITUCIONES EDUCATIVAS DE LOS 27 MUNICIPIOS NO CERTIFICADOS DEL DEPARTAMENTO DE CÓRDOBA.

INVERSIÓN: \$140.000.000

META: Fortalecer a 163 instituciones educativas con un gobierno escolar dinámico

CUMPLIMIENTO DE LA META: 220%





SUBPROGRAMA: GESTIÓN Y GOBIERNO ESCOLAR

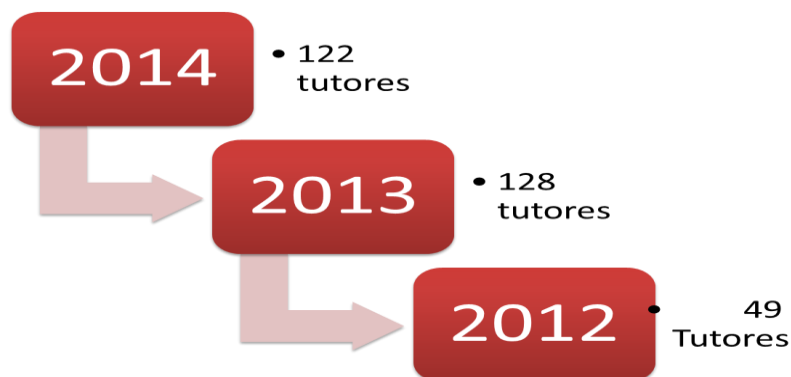
PROYECTO: Inspección y Vigilancia de los procesos de Gestión Educativas

META: Formular y apoyar un Plan de reorganización de la planta docente con asignación académica.

INVERSIÓN: Se está ejecutando a través de funcionarios incluidos en la nomina de la SED

CUMPLIMIENTO DE LA META: 80%

PROYECTO: TODOS A APRENDER EN CÓRDOBA 2012-2014



### PROGRAMA 3: EFICIENCIA Y TRANSPARENCIA EN EL SECTOR EDUCATIVO CORDOBÉS:

La utilización con eficiencia y transparencia de los recursos económicos, tecnológicos y humanos conducirán a los avances y mejora de resultados de la educación en el Departamento.

Los proyectos realizados en el programa eficiencia y transparencia en el sector educativo cordobés, fueron financiados un 0,01% con recursos propios, un 99,98% con recursos del S.G.P. y un 0,01% con recursos de cofinanciación.

#### SUBPROGRAMA: MODERNIZACIÓN Y DESCENTRALIZACIÓN DE LA SED

Proyecto: fortalecimiento y apoyo a los establecimientos educativos de los municipios no certificados del departamento de Córdoba a través de servicios generales, celaduría, personal administrativo de educación y mantenimiento de la infraestructura educativa

META: Funcionamiento del 100% de los establecimientos educativos.

Inversión: \$9.887.668.155.

Logro: Esta meta se cumplió en un 100%, teniendo en cuenta que están en funcionamiento los 368 establecimientos educativos que atienden 237,357 estudiantes de EE. Oficiales de los 27 municipios no certificados del Departamento.

PROYECTO: Gestión de la Certificación de los municipios no certificados

Meta: Acompañar a un municipio en el proceso de certificación educativa

Inversión: Se está ejecutando a través de funcionarios incluidos en la nómina de la SED

Logro: Esta meta se cumplió en un 100%, teniendo en cuenta que se acompañó el proceso inicial para certificación educativa del municipio de Montelibano.

#### PROYECTO: REINGENIERÍA DE LA SED Y APOYO AL FORTALECIMIENTO OPERACIONAL

Meta: Operación del 100% de la nómina del magisterio y nómina administrativa del sector educativo de municipios no certificados.

**INVERSIÓN A DICIEMBRE 31 DE 2014:** \$368.286.637.138, que corresponde al pago de la nómina de 9413 docentes, 728 directivos docentes de los establecimientos educativos de los 27 municipios no certificados del departamento.

Logro: Cumplimiento del 100% de la meta, teniendo en cuenta que la Secretaría de Educación Departamental administra el servicio educativo en 27 municipios no certificados, en 368

establecimientos educativos y atiende 265.016 niñas, niños, jóvenes y adultos matriculados en el año 2014 y poa administración del servicio educativo, cuenta con una planta de personal viabilizada por el ministerio de educación nacional de 10.777 personas, conformada por:

- ✓ 9.413 DOCENTES
- ✓ 728 DIRECTIVOS DOCENTES
- ✓ 636 ADMINISTRATIVOS

**Meta: Estudio técnico-pedagógico sobre la planta docente departamental y suficiencia**

Inversión: Se está ejecutando a través de funcionarios incluidos en la nomina de la SED

Logro: Cumplimiento del 80% de la meta, teniendo en cuenta que se está en proceso de análisis del estudio elaborado.

**Meta: Plan de capacitación del personal Secretaria de Educación formulado y puesto en marcha**

Inversión: Se está ejecutando a través de funcionarios incluidos en la nomina de la SED

Cumplimiento del 80% de la meta, teniendo en cuenta que se está en proceso de implementación y divulgación del Plan de capacitación del personal de la Secretaria de Educación formulado.

**Meta: Un Plan de modernización estatal formulado y puesto en marcha**

Inversión: Se está ejecutando a través de funcionarios incluidos en la nomina de la SED

Cumplimiento del 50% de la meta, teniendo en cuenta que se está en proceso de implementación y divulgación del modernización estatal formulado.

**Meta: 27 municipios no certificados articulados con los lineamientos de política pública**

Inversión: Se está ejecutando a través de funcionarios incluidos en la nomina de la SED

Logro: Esta meta se cumplió en un 100%, teniendo en cuenta que se está en proceso de implementación y divulgación del modernización estatal formulado.



La Gobernación de Córdoba a través de la Secretaría de Educación Departamental, realizó 14 mil pagos para cancelar deuda histórica con los maestros de Córdoba desde 1997, por un total de 64.127 millones de pesos.

ASCENSOS ESCALAFON	ZONA DE DIFÍCIL ACCESO	PRIMA DE ANTIGÜEDAD DOCENTES	PRIMA DE ANTIGÜEDAD ADMINISTRATIVOS	PRIMA SEMESTRAL ADMINISTRATIVOS	TOTAL CANCELADO
Valor cancelado \$11.971 Millones	Valor cancelado \$ 5.861 Millones	Valor cancelado \$23.282 Millones	Valor cancelado \$ 7.568 Millones	Valor cancelado \$15.445 Millones	Valor cancelado \$64.127 Millones
2.670 Pagos	2.936 Pagos	6.558 Pagos	959 Pagos	877 Pagos	14 mil Pagos
Periodo 2010- 2011	Periodo 2008- 2011	Período 2005- 2011	Periodo 1997-2011	Periodo 1997-2011	

FUENTE: área Administrativa y Financiera de la SED

EJECUCIÓN DE GASTOS SECTOR EDUCACIÓN 2014



CONCEPTO	EJECUCIÓN SEGÚN COMPROMISO PRESUPUESTAL	PARTICIPACIÓN
FUNCIONAMIENTO	8.230.836.969,00	1,6%
INVERSIÓN	506.159.507.185,53	98,4%
TOTAL GASTOS	514.390.344.154,53	100,0%
DEUDAS LABORALES	38.856.476.511,00	7,6%
OTRAS FUENTES GASTOS	4.633.195.281,53	0,9%
RECURSOS SGP - EDUCACIÓN	470.900.672.362,00	91,5%

FUENTE: Ejecución Presupuestal Área Administrativa y Financiera - SED

Se observa una ejecución del sector Educativo en la vigencia 2014 por la suma de \$514.390.344.154,53, que corresponde un 1.6% a Gastos de Funcionamiento y el 98.4% restante a Gastos de Inversión. El 91.5% es financiado con recursos del SGP del sector Educativo, sin incluir recursos SGR, Nación (MEN y MINTICS) y otros.

La inversión total en el sector educativo en la vigencia 2014, incluyendo recursos del SGP, SGR, Nación (MEN y MINTICS) y otros, es de \$548.841.824.179.

#### PROYECTOS DEL SECTOR EDUCACIÓN GESTIONADOS CON RECURSOS DEL SGR

PROYECTOS FINANCIADOS CON RECURSOS DEL SGR EN EJECUCIÓN	VALOR EN \$
Fortalecimiento de la calidad educativa mediante el desarrollo de capacitaciones a docentes y el desarrollo de olimpiadas del conocimiento a estudiantes de 3,5,9 y 11 grado de los establecimientos educativos del departamento.	4.000.000.000
Fortalecimiento de la cultura ciudadana y democrática en ciencia, tecnología e innovación a través de la investigación como estrategia pedagógica apoyada en las TIC'S en el departamento de Córdoba.	12.810.186.477
Implementación de un programa de comprensión lectora, de empresarismo y emprendimiento en las comunidades educativas del departamento de Córdoba.	8.523.412.765
Fortalecimiento de capacidades investigativas y emprendedoras en los establecimientos educativos	10.441.579.578



todo el departamento de Córdoba.	
<b>TOTAL</b>	<b>35.775.178.820</b>
<b>PROYECTOS DE CIENCIA Y TECNOLOGIA PRIORIZADOS, VIABILIZADOS Y EN EJECUCIÓN CON RECURSOS DEL SGR</b>	<b>57.577.580.530</b>

PROYECTO: fortalecimiento de la calidad educativa mediante el desarrollo de capacitaciones a docentes y el desarrollo de olimpiadas del conocimiento a estudiantes de 3,5,9 y 11 grado de los establecimientos educativos del Departamento.

INVERSIÓN: \$ 4.000.000.000

Actividades:

- Organización de los diferentes grupos y comités de los programas a desarrollar
- Desarrollo de talleres de formación de maestros en ciencias naturales, ciencias sociales, competencias ciudadanas, matemáticas e ingles.
- Desarrollo de seminarios de formación docentes en evaluación de competencias y formulación de preguntas tipos ICFES
- Aplicación de una prueba diagnóstica a estudiantes de 3,5,9 y 11 grado.
- Desarrollo de Olimpiadas del Conocimiento en los 30 municipios del Departamento
- Desarrollo de taller de formación por competencias a estudiantes de 11 grado.
- Desarrollo de jornadas pedagógicas de asesoría para reestructuración de planes de estudio
- Desarrollo y formación docentes en evaluaciones en el dominio de competencias

PROYECTO: fortalecimiento de la cultura ciudadana y democrática en ciencia, tecnología e innovación a través de la investigación como estrategia pedagógica apoyada en las TIC'S en el departamento de CÓRDOBA.

INVERSIÓN: \$12.810.186.477

OBJETIVOS

- Desarrollar espacios de formación a apropiación social del conocimiento apoyado en TIC'S.
- Diseñar, alimentar, implementar y administrar un sistema de monitoreo, información seguimiento y evaluación permanente apoyado en las TIC'S.

- Formar el espíritu y el pensamiento científico, crítico y la cultura emprendedora en niños y jóvenes de Córdoba en las instituciones educativas
- Formar maestros y maestras en instituciones educativas apoyadas en TIC'S y el uso del Inglés
- Fortalecer la movilización social de actores y su articulación en la comunidad virtual ondas
- Resinificar el lugar de IE apoyadas en TIC'S y del emprendimiento en los currículos.

PROYECTO: Implementación de un programa de comprensión lectora, de empresarismo y emprendimiento en las comunidades educativas del departamento de Córdoba

INVERSIÓN: \$8.523.412.765

OBJETIVOS:

- Implementar El Plan Lector que fomente la racionalidad y la creatividad en los 27 municipios del Departamento de Córdoba.
- Implementar programas de emprendimientos en los 27 municipios de Córdoba.
- Implementar programas de asociatividad en los 27 municipios de Córdoba.
- Implementar programas de producción, transformación y comercialización en los 27 municipios de Córdoba.

PROYECTO: FORTALECIMIENTO DE CAPACIDADES INVESTIGATIVAS Y EMPRENDEDORAS EN LOS ESTABLECIMIENTOS EDUCATIVOS TODO EL DEPARTAMENTO DE CÓRDOBA

INVERSIÓN: \$10.441.579.578

OBJETIVOS:

- Formar docentes en investigación, emprendimiento y acompañamiento a sus instituciones.
- Posgraduar docentes en docencia y/o investigación y emprendimiento.
- Formación en producción de materiales y contenidos digitales.
- Formar gestores de Ciencia y Tecnología en las líneas de investigación definidas por Colciencias
- Fomentar grupos de investigación en maestras y maestros con inscripciones en Cv LAC y Group Lac.
- Apoyo a la cofinanciación de proyectos en las convocatorias de Colciencias.
- Publicación de los resultados de los proyectos desarrollados y experiencias exitosas.
- Apoyo para incentivar la asistencia a capacitación, eventos y reuniones para la puesta en marcha del componente.



## **CAPÍTULO II**

### **1. EJE: SALUD EFICIENTE CON TRANSPARENCIA Y SIN CORRUPCIÓN**

El eje tendrá un importante enfoque en la atención en cada uno de los programas:

**Aseguramiento:** Garantizar la cobertura del sistema de seguridad social en salud a la población del Departamento, en especial a la población en condición de vulnerabilidad económica, social o pobreza extrema.

**Prestación de Servicios de Salud:** Mejorar el componente de garantía de la calidad en los prestadores de servicios de salud; mejorar la eficiencia en la prestación de los servicios y optimización del acceso a los servicios de salud mediante la actualización en infraestructura de la red pública.

**Prevención, Vigilancia y Control de Riesgos Profesionales:** Desarrollar acciones de promoción de la salud, prevención de riesgos en salud y calidad de vida en ámbitos laborales.

**Atención de Eventos de Emergencia y Desastres:** Garantizar y fortalecer la atención a la población por situación de eventos de emergencia y desastre en el departamento de Córdoba. Promoción en Salud a Minorías: Desarrollar acciones de la promoción de la salud a la población vulnerable con enfoque diferencial, y mecanismos de participación social.

**Salud Pública de Intervenciones Colectivas:** Promover y prevenir el combate a las enfermedades con mayor incidencia en la salud pública del Departamento

**Proyecto:** Prevención de los riesgos y recuperación y superación de los daños de enfermedades transmitidas por vectores (dengue, malaria, fiebre amarilla y leishmaniosis)

Indicador	Meta del Plan 2014	Logro de la Meta con corte a 31 de Diciembre	% de Logro	Inversión y/o Gestión
Número de casos de mortalidad de dengue y de malaria notificados (1 caso)	Disminuir en 5% el porcentaje de casos de malaria y dengue notificados	Se presentaron 4.276 casos de dengue y 1.337 de malaria.	0%	1.516.649.857
Porcentaje de disminución de casos de malaria	Disminuir el número de casos de mortalidad de dengue y de malaria notificado (1 caso)	Se confirmaron seis (6) casos de muertes por Dengue, la meta no se cumplió y se refleja un incremento de casos de muerte del 50% con respecto a la vigencia anterior. Se registro un (1) caso de Muerte por Malaria, no se cumplió la meta de cero (0) casos.	0%	

Para el 2014, Córdoba tiene una población proyectada de 1.683.782 habitantes; de las cuales 1.087.062 y 941.701 presentan riesgo de dengue y malaria, respectivamente.

En cuanto a la enfermedad de malaria, se presentó un (1) caso de muerte, no se cumplió la meta prevista para esta vigencia, aunque se ha actuado teniendo en cuenta el diagnóstico oportuno y el tratamiento adecuado que se les dan a las personas que la padecen. Además se ha mantenido una red de diagnóstico de malaria constante (Microscopistas contratados Fondo Global), junto con la Red de Diagnóstico de Malaria del Departamento, y la estrategia de instalación de TILDS (toldillos impregnados de larga duración) en los municipios de alto riesgo para malaria, en el territorio cordobés.

La tendencia de los casos de Dengue ha sido ascendente en los últimos dos (2) años, con un comportamiento similar al reportado a nivel Nacional, ya que somos un país endémico en dengue. Con relación a la malaria, la tendencia ha sido descendente en los últimos cinco (5) años, con una reducción importante.

**Proyecto:** Zoonosis (Rabia urbana y silvestre leptospirosis, brucelosis, teniasis cisticercosis, encefalitis equina, entre otras)

Indicador	Meta del Plan 2014	Logro de la Meta con corte a 31 de Diciembre	% de Logro	Inversión y/o Gestión
Porcentaje de incremento en la vacunación realizada a la población canina y felina	Aumentar en 5% el porcentaje de vacunación realizada a la población canina y felina	97.2%	97.2%	802.119.333
Número de casos de incidencia de rabia canina	0% de casos de rabia canina y humana	0% de casos de rabia canina y humana	100%	
Alianza con actores clave en el desarrollo de acciones de promoción y vigilancia de las enfermedades transmisibles y zoonosis conformada	1 Alianza para la vigilancia de las Zoonosis	0 alianzas logradas	100%	

Hace 13 años que en el departamento no se reportan casos de rabia canina: En el año 2014 se realizaron las vacunaciones caninas y felinas, cumpliendo con lo programado y mantenido la



incidencia de cero casos de rabia canina y felina, lo cual significa que este riesgo se encuentra controlado.

Se mantuvo alianzas de actores: ICA, Instituciones Educativas, Universidades, EPS, IPS y Secretarías Municipales de Salud.

Se realizaron las jornadas de vacunación canina y felina para los municipios de categorías 6 del departamento de Córdoba, se tenía proyectada una población de 175.233 animales (128.000 perros y 47.233 gatos) y se vacunaron un total de 170.296 (125.161 perros y 45.135 gatos); para una cobertura total del 97.2%, de igual manera se ha mantenido la coberturas útiles de vacunación evitado rabia canina y felina, y manteniendo el departamento con (0 casos) de rabia humana.

**Subprograma:** Vigilancia Sanitaria

Indicador	Meta del Plan 2014	Logro de la Meta con corte a 31 de Diciembre	% de Logro	Inversión y/o Gestión \$
Política de Salud Ambiental Implementada	29 Municipios de categorías 4, 5 y 6 con Política de Salud Ambiental Implementada	29 Municipios con política de Salud Ambiental Implementados	100%	2.044.421.328
Porcentaje de las Direcciones Locales de Salud del Departamento de Córdoba con Asistencia Técnica y Seguimiento.	29 Municipios con Asistencia Técnica a las Direcciones Locales de Salud	29 Municipios con Asistencia Técnica realizadas	100%	

Se implemento la Política ambiental en todos los Municipios de categoría 6, además se realizó la Asistencia Técnica con profesionales de la Secretaría de Desarrollo de la Salud a las Direcciones Locales de Salud en los Municipios de la misma categoría, para el seguimiento y vigilancia sanitaria, es de resaltar que a la fecha se alcanzó el 100% de la meta programada para el año 2014, que consistía en atender las Direcciones Locales de Salud en 29 municipios.

A las 30 Direcciones Locales de Salud del Departamento de Córdoba se les realizó asistencia técnica y seguimiento. Mediante el acompañamiento profesional se logró el control de las

Enfermedades Transmitidas por Alimentos- ETAS, logrando como resultado que no se presentaran casos de ETAS en los municipios.

Se le dio continuidad a la socialización de la estrategia de entornos saludables con enfoque diferencial, capacitación en potabilización de agua, manejo de excretas y manejo de residuos sólidos en la comunidad de Sambudó y Simbra en el Nudo de Paramillo municipio de Tierralta.

**Proyecto:** Prevención y atención de la tuberculosis

Indicador	Meta del Plan 2014	Logro de la Meta con corte a 31 de Diciembre	% de Logro	Inversión y/o Gestión
Porcentaje de curación de casos basiloscoopia positiva detectados	Lograr la curación de >85% de casos de basiloscoopia positiva detectados	Logros 86%	101.18%	561.073.946

Se logró 100% en la cobertura de asesoría y seguimiento a las Direcciones Locales de Salud y ESEs en los municipios de categoría 6, lográndose el control del programa tuberculosis esperado. Sin embargo se superó la meta programada para la actual vigencia que consistía en lograr la curación de más del 85% de casos de basiloscoopia positiva detectados y se atendió con resultados positivos el 86. %, con porcentaje de logro del 101.18%.

Se capacitaron a profesionales del sector, se realizaron visitas de asistencia técnica y también se realizó la búsqueda de sintomáticos respiratorios lo mismo que hubo el suministro oportuno de medicamentos y se desarrolló la estrategia IEC.

**Proyecto:** Prevención y atención de la lepra.

Indicador	Meta del Plan 2014	Logro de la Meta con corte a 31 de Diciembre	% de Logro	Inversión y/o Gestión \$
Prevalencia de casos de lepra por cada 10.000 habitantes	Disminuir de 1 caso x 10.000 Hab.a cero casos	0 casos de Lepra	100%	179.016.054

Se registro cero casos de muerte por lepra en el territorio cordobés, lográndose la meta del 100%. Se debe mantener la tendencia.

**Proyecto:** Estilos de vida saludable para prevención de enfermedades crónicas no transmisibles

Indicador	Meta del Plan 2014	Logro de la Meta con corte a 31 de Diciembre	% de Logro	Inversión y/o Gestión \$
Estrategia para fomento de la recreación con Indeportes, Secretaría de Educación, ICBF, Salud y PONAL.	0 Estrategia de Fomento de la Actividades Física enfocada al deporte	La Estrategia de Fomento de la Actividades Física enfocada al deporte, fue implementada en el 2013, como se programo en el Plan de Desarrollo Departamental, en el 2014 se siguió implementando articulada y coordinada con los actores.	100%	189.000.000
Edad mínima de inicio del consumo de cigarrillos en población menor de 18 años.	> 12.7 años	Socializada e implementada la estrategia libre de humo en Instituciones educativas del Departamento	La evaluación se hace cada 5 año	
Número de instituciones educativas por municipio con implementación de la estrategia "Libres de Humo"	Un (1) municipio con 10 instituciones educativas con implementación de la estrategia "Libres de Humo"			
Número de municipios donde se realiza inducción a la demanda de servicios de promoción de la salud, prevención de riesgos y atención de la salud visual.	Realizar seguimiento a los procesos de inducción a la demanda de servicios de promoción de la salud, prevención de riesgos y atención de la salud visual en 30 municipios.			

Porcentaje de EPS que desarrollan acciones de tamizaje en el Departamento.	Vigilar a 20 EPS que implementan el modelo de prevención y control de la enfermedad renal crónica		
Política para promoción del transporte masivo y desplazamiento activo implementada.	Implementar una política de promoción del transporte masivo y desplazamiento activo.	Reuniones de coordinación y articulación intersectorial con Planeación Departamental, Municipal y sector transporte.	

En este sentido se logro el desarrollo de la estrategia para el fomento de la recreación a través de acciones de coordinación con Indeportes, Secretaría de Educación Departamental, ICBF, Salud y Policía Nacional, en 20 municipios del Departamento, donde se pactó el compromiso para el trabajo intersectorial; de igual manera se realizaron 36 talleres de 36 programados, para la prevención del consumo de cigarrillos pretendiendo impulsar la estrategia “Instituciones Educativas y Lugares de Trabajo Libres de Humo” representa un logro del 100%.

Se coordinó con instituciones educativas y sector trabajo para la implementación de la estrategia instituciones educativas y lugares de trabajo libres de humo se capacitaron 640 docentes en la estrategia Instituciones educativas libres de humo, se visitaron a discotecas, bares y zonas rosa para el desarrollo de acciones IEC para la prevención del consumo de tabaco.

No se observa compromiso en los otros sectores para implementar la política de promoción del transporte masivo y desplazamiento activo.

**Proyecto:** Salud sexual y reproductiva, disminución de la mortalidad materna.

Indicador	Meta del Plan 2014	Logro de la Meta con corte a 31 de Diciembre	% de Logro	Inversión y/o Gestión \$
Porcentaje de disminución de la razón de mortalidad materna y prenatal.	disminuir la mortalidad materna de 55,3 x 100,000 nacidos vivos a 48 x 100.000 nacidos vivos			575.000.000

En la vigencia 2012, se dieron 38 muertes maternas y en 2013, 24; presentándose reducción de casos del 36.84%.

**Proyecto:** Salud sexual y reproductiva, disminución de la tasa de mortalidad por cáncer de cuello uterino.

Indicador	Meta del Plan 2014	Logro de la Meta con corte a 31 de Diciembre	% de avance	Inversión y/o Gestión \$
Porcentaje de disminución de la razón de incidencia de cáncer de seno, mama en mujeres	Disminuir a 2.3 la tasa de mortalidad asociada al cáncer de cuello uterino (Por 100.000 mujeres)			348.000.000

Debe ajustarse línea de base, no corresponde a la real de acuerdo a cifras de mortalidad DANE  
De igual manera se viene trabajando en la sensibilización de mujeres en edad fértil para estimular la asistencia temprana a consulta para la detección temprana del cáncer de cérvix.

Se debe realizar ajuste de línea de base y evaluar con base a este ajuste.

**Proyecto:** Salud sexual y reproductiva. Disminución de la tasa de fecundidad.

Indicador	Meta del Plan 2014	Logro de la Meta con corte a 31 de Diciembre	% de Logro	Inversión y/o Gestión \$
Tasa de fecundidad	Disminuir la tasa de fecundidad			237.000.000

Es necesario esperar resultados de encuesta ENDS 2015. Comparar resultados encuestas ENDS 2010 - 2015

Proyecto: Salud sexual y reproductiva, Incidencia de embarazo en adolescentes.

Indicador	Meta del Plan 2014	Logro de la Meta con corte a 31 de Diciembre	% de Logro	Inversión y/o Gestión \$
Razón de la incidencia de embarazos adolescentes	Disminuir en un 0,2 % el porcentaje de adolescentes en embarazo, teniendo en cuenta que la línea base es del 17,8%			594.772.134

Los casos en el año 2013 disminuyeron aunque no ostensiblemente.

Para el logro de los resultados antes mencionados se han venido trabajando en las siguientes actividades: 1.- Capacitación en Atención de la Emergencia Obstétrica. 2.- Curso de Atención psicoprofiláctica del embarazo. 3.- Formación de Agentes Comunitarios en detección temprana de riesgos en la embarazada. 4.- Seguimiento y control del proceso de demanda inducida a las EPS, 5.- Coordinación y articulación interinstitucional para el análisis de casos de mortalidad materna. 6.- Sensibilización a los adolescentes por municipio a través de conversatorios para la promoción de los derechos y deberes para el ejercicio responsable de la sexualidad en los adolescentes y promoción del modelo de servicios amigables para la atención de integral de los adolescentes a través de talleres, encuentros y entrega de un CD con contenidos relacionados con la temática.

**Proyecto:** Salud sexual y reproductiva. Prevalencia del VIH/SIDA

Indicador	Meta del Plan 2014	Logro de la Meta con corte a 31 de Diciembre	% de Logro	Inversión y/o Gestión \$
Incidencia de prevalencias e incidencias en ITS VIH SIDA.	Disminución de la Prevalencia de VIH /SIDA en 0.57%			250.000.000

No disminuyen los casos en el departamento. Se debe intensificar las acciones de Control, los casos no disminuyen.

Se ejecutaron las siguientes acciones:

1.- Se realizaron 85 talleres de sensibilización a población LGBT, Personas de la Calle, Desplazados, Personas privadas de la Libertad y población indígena .2.-30 reuniones con



coordinadores de Promoción y Prevención de ESEs (34), IPS (10) privadas y EPS (16) para el seguimiento a la oferta de servicios de atención del VIH e ITS y el cumplimiento del enfoque diferencial en la atención.

**Proyecto:** Salud sexual y reproductiva, reportes de violencia sexual y doméstica.

Indicador	Meta del Plan 2014	Logro de la Meta con corte a 31 de Diciembre	% de Logro	Inversión y/o Gestión \$
Número de reportes de casos nuevos de violencia sexual y doméstica	Número total de reportes de casos nuevos de violencia Sexual <230			60.000.000

Para lograr la meta programada se realizaron las siguientes acciones:

1.-Reuniones de sensibilización y seguimiento con EPS e IPS públicas y Privadas para promoción y seguimiento de la oferta de servicios de salud con enfoque diferencial. 2.-15 foros municipales para propiciar espacios de discusión y sensibilización que promuevan el desarrollo de programas de prevención y atención integral de la violencia sexual y domestica y la visión intersectorial de las intervenciones.3.-Reuniones de coordinación, articulación y seguimiento con sectores clave ( ICBF, Secretarios de salud, Educación y ONGs que trabajan en la prevención de la violencia y el abuso sexual en niños, niñas y adolescentes para impulsar la gestión del Comité Departamental y comités municipales para la prevención de la violencia y el abuso sexual. 4.-Realizar 85 jornadas lúdico-pedagógicas a padres y cuidadores, docentes, madres comunitarias de ICBF, niños, adolescentes y escenarios como escuela de padres, donde se planteen y expliquen relacionados con el abuso sexual en niños y su prevención desde un enfoque biopsicosocial. Dentro del Plan de Desarrollo está contemplado como meta del cuatrienio el reporte de menos de 230 casos de violencia sexual y doméstica, a la fecha se han reportado 388 casos, lo cual contribuye al no cumplimiento de la meta, con un crecimiento del 68,70%; lo que nos indica un comportamiento creciente de reportes. Para disminuir la tendencia se desarrollarán estrategias y acciones de sensibilización dentro de las que se mencionan las siguientes:

Es necesario realizar encuestas preliminares de aplicación departamental para realizar una exploración inicial del comportamiento de indicadores.

**Proyecto:** Salud mental

Indicador	Meta del Plan 2014	Logro de la Meta con corte a 31 de Diciembre	% de Logro	Inversión y/o Gestión \$
Modelo de atención primaria en salud mental APS implementado y puesto en marcha	Un Diseño y un estudio para la implementación del Modelo de Atención Primaria en Salud Mental APS correspondiente al 0,25% del 100% de la meta que es un modelo implementado y puesto en marcha	Plan de Salud Mental formulado	100%	524.229.309

Se formulo el Plan de Salud Mental, cumpliendo en un 100% con la meta formulad

Se Fortalecieron las acciones de Salud Mental y Atención Psicosocial a la población víctima del conflicto armado en articulación con Promoción Social.

Se Capacitaron a equipos biomédicos y psicosociales de los municipios en la atención a conductas suicidas, VIF, violencia contra la mujer y abuso sexual

Se fortaleció la Gestión y vigilancia de los eventos de interés en salud en el área de salud mental.

**Proyecto:** Seguridad alimentaria y nutricional

Indicador	Meta del Plan 2014	Logro de la Meta con corte a 31 de Diciembre	% de logro	Inversión y/o Gestión
Porcentaje de familias informadas a través de la estrategia Información, Educación y Comunicación (IEC) la importancia de la seguridad alimentaria y nutricional	Entregar material IEC impreso al 100% de los asistentes a los Encuentros, Talleres y Cursos	Plan de Seguridad Alimentaria y Nutricional Departamental formulado en articulación con las Secretarías del Departamento.	0%	No se ejecuto nada
Tiempo de lactancia materna exclusiva en el recién nacido.	Mantener en 2 meses la lactancia materna exclusiva	2 mes de lactancia materna exclusiva	No ha sido evaluada	

Se elaboro e implemento el Plan de Seguridad Alimentaria y Nutricional del Departamento, se entrego documento a familias, para resaltar la importancia de la seguridad alimentaria.

Se debe esperar resultados de la encuesta ENDS 2015 para ser evaluada los meses de lactancia materna en el departamento de Córdoba. La práctica de la Lactancia Materna solo se alcanza con un proceso continuo y permanente en coordinación con el ICBF, IPS, EPS y medios de comunicación.

**Proyecto:** Salud infantil

Indicador	Meta del Plan 2014	Logro de la Meta con corte a 31 de Diciembre	% de Logro	Inversión y/o Gestión
Porcentaje de disminución de mortalidad infantil en niños menores de 1 año.	Disminuir en un 0.8% la tasa de mortalidad infantil (en <1año 17 x 1000 nacido vivo)	A diciembre 31 de 2014 no se puede evaluar porque a nivel nacional no se ha emitido la información definitiva de la tasa de mortalidad infantil en niños menores de un año.		1.642.285.687
Porcentaje de disminución de mortalidad infantil en niños menores de 5 años.	Disminuir en un 11,92% la tasa de mortalidad infantil (< 5 años 44 x 100.000 nacido vivo)			

A diciembre 31 de 2014 no se puede evaluar porque a nivel nacional no se ha emitido la información definitiva de la tasa de mortalidad infantil en niños menores de un año.

Las actividades realizadas para disminuir la mortalidad infantil son las siguientes: 1.- Encuentro de experiencias y saberes en seguridad alimentaria y nutricional. 2.- Talleres de asistencia técnica para formulación de planes de Seguridad Alimentaria, 3.- Cursos de consejería en Lactancia Materna para profesionales y Voluntarios. 4.- Talleres de capacitación en IAMI y AIEPI. 5.- Suministro de KITS educativos. 6.- Seguimiento a la oferta de atención integral en menores de 10 años y en la aplicación de guías. 7.- Evaluación externa para acreditación de 4 IPS. 8.- Talleres de capacitación sobre nuevos patrones de medición antropométrica de la OMS. 9.- Programa Ampliado de Inmunización (PAI)

**2.2. Programa:** Aseguramiento

Indicador	Meta del Plan 2014	Logro de la Meta con corte a 31 de Diciembre	% de Logro	Inversión y/o Gestión \$
Número de cupos contratados en el régimen subsidiado	38.458 personas para afiliar al régimen subsidiado	38.458 personas afiliadas al régimen Subsidiado	100%	\$17.933.348.382
Población desplazada o con	Afiliar a 40.074 personas desplazadas	40.074 personas desplazadas	100%	

prioridad de las personas en condición de vulnerabilidad o contexto de emergencia incluida en el régimen subsidiado		afiliadas.		
Porcentaje de afiliados al régimen contributivo con acciones de seguimiento para el aseguramiento	Seguimiento al 25% personas afiliadas al régimen contributivo y aseguramiento	Se hizo seguimiento a las personas afiliadas	100%	
Porcentaje de población con capacidad de pago vinculados al régimen contributivo	Hacer seguimiento a 305.737 personas vinculadas al régimen contributivo	Seguimiento a 35.250 personas que están en el régimen contributivo	100%	

En cuanto al número de personas afiliadas al régimen subsidiado encontramos que el Departamento se viene realizando cofinanciación al régimen subsidiado con recursos propios a todos los municipios, manteniendo el mismo número de afiliados de la vigencia anterior, con un total de 38.458 cupos. La administración departamental se propone llegar a la cobertura universal, dentro de un proceso gradual y sin crear traumatismos de tipo presupuestal, es importante en este sentido que se explore nuevas fuentes de financiación en coordinación con la nación y los diferentes municipios. Para esto se está priorizando la población sisbenizada de cada municipio en coordinación con las administraciones locales y el Ministerio de Salud. De igual manera el Departamento giro el 100% de los recursos a cada municipio.

### 2.3. Programa: Prestación de servicios de salud

Indicador	Meta del Plan 2014	Logro de la Meta con corte a 31 de Diciembre	% de Logro	Inversión y/o Gestión \$
Número de IPS con promoción de telemedicina	6	Se realizó el proyecto y se presentó a la OCAD (regalías), para la aprobación y asignación de recursos	25%	\$ 2.664.057.984
Número de ESE'S en proceso de acreditación, vigiladas y controladas	4	Se le hizo acompañamiento a las 4 ESE en proceso de acreditación	100%	
Porcentaje de IPS con el PAMEC implementado y desarrollado	341 IPS del Departamento en seguimiento al PAMEC	Se hizo Seguimiento al PAMEC a 341 IPS.	100%	
Porcentaje de emisores en EPS de Rx ionizantes vigilados	868 IPS del Departamento en seguimiento a equipos RX	Se hizo Seguimiento en inspección de equipos a 868 IPS	100%	
Porcentaje de cumplimiento en los prestadores de la normas del SOGCS verificado	1086 IPS del Dpto.	1086 IPS verificadas en normas del SOGCS	100%	
Porcentaje de prestadores de servicios de salud vigilados en el proceso de tecnología biomédica	1086 IPS del Dpto.	1086 IPS vigilados en el proceso de tecnología biomédica	100%	
Número de IPS públicas cronogramas de reorganización, Rediseño y modernización de la red.	15 IPS con programas de rediseño, reorganización y modernización	Realización del programa a 15 IPS	100%	

Se logró el cumplimiento de las metas programadas para el 2014 en el sistema obligatorio de garantía de la calidad en el programa de auditoría para el mejoramiento de la calidad en prestadores de servicios de salud.

Con el fin de mejorar la prestación de los servicios de salud a la comunidad Cordobesa se realizaron las siguientes acciones:



El Departamento invirtió \$7.000.000.000 para remodelar y ampliar las ESEs de los Municipios de Purísima, San Pelayo, Tierralta, Valencia y Pueblo Nuevo.

- Se actualizó el nuevo DOCUMENTO DE RED y socializado la nueva red del departamento.
- Se revisó y ajustó el plan bienal de inversión 2014- 2015:  
Se Realizó asesoría, asistencia técnica y seguimiento en infraestructura hospitalaria de las ESEs:
- Se realizó seguimiento en Pamec a secretarías locales de salud e IPS de la red pública y asesoría a las EPS presentes en el departamento; obteniéndose resultados satisfactorios en un 80% de cumplimiento ..
- Mejoramiento en el comportamiento de los indicadores de calidad. El estándar de procesos prioritarios seguridad de paciente, jalona a que avancemos en la cultura de mejoramiento de calidad a través de las guías de práctica clínica. Las guías de atención publicadas y adoptadas por las instituciones hace que avancemos en cultura de la calidad mayor adherencia a guías
- En cuanto al SOGC, se realizaron talleres de capacitación a todos Los prestadores de servicios de salud del departamento; se le ha realizado seguimiento al proceso de asesoría y asistencia a prestadores; visitas de asistencia y se realizaron capacitación por zonas. Se realizó la divulgación asesoría y asistencia a la renovación del portafolio y autoevaluación Córdoba, dentro de su plan obtuvo el 90% calificación exitosa dentro del país.
- Se realizó capacitación a los prestadores de la red pública sobre MANTENIMIENTO HOSPITALARIO

**CUMPLIMIENTO EN REPORTE DE INFORMACIÓN REFERENTE A LOS INDICADORES DE CALIDAD ESTABLECIDOS EN LA RESOLUCIÓN 1446 DE 2006 Y CIRCULAR ÚNICA DE SUPERINTENDENCIA NACIONAL DE SALUD:**

**SE REALIZARON LAS SIGUIENTES ACTIVIDADES:**

- Revisión de la información reportada
- Seguimiento al reporte de cargue de la información en página web
- Revisión de la calidad de la información reportada
- Retroalimentación acorde a calidad y cargue de información
- Acompañamiento en dificultades notificadas
- Corrección de fallas encontradas
- Análisis de indicadores de calidad del departamento
- Utilización de formatos y fuentes de información para la cuantificación de indicadores tanto de manera manual como sistematizada.
- Programa financiero
- Reorganización y modernización de las empresas reestructurada
- Asistencia técnica a las ESE.

- Informe a la superintendencia, contraloría, ministerio de salud y protección social, Gobernación de Córdoba, control interno, fiscalía prestadora de salud.
- Plan bienal de inversiones en salud.
- Elaboración de tarjeta y registros profesionales
- Participación en el comité del año social obligatorio
- Programa financiero
- Reorganización y modernización de las empresas reestructurada
- Asistencia técnica a las ESE.
- Informe a la superintendencia, contraloría, ministerio de salud y protección social, Gobernación de Córdoba, control interno, fiscalía prestadora de salud.
- Plan bienal de inversiones en salud.
- Elaboración de tarjeta y registros profesionales
- Participación en el comité del año social obligatorio

#### 2.4. Programa: Prevención, vigilancia y control de riesgos profesionales

Indicador	Meta del Plan 2014	Logro de la Meta con corte a 31 de Diciembre	% de Logro	Inversión y/o Gestión \$
Número de muertes por enfermedades profesionales por cada cien mil habitantes	5.5 * 100.000 habitantes	Se han presentado 0 muertes	100%	\$ 55.000.000
Número de muertes por accidentes de trabajo por cada cien mil habitantes	2 * 100.000 habitantes	Se han presentado 0 muertes	100%	

Con relación a este programa se alcanzó la meta programada para el 2014 en un 100%, por cuanto a la fecha no se registraron muertes por enfermedades profesionales ni por accidentes de trabajo, de igual manera se avanzó en la asistencia técnica a direcciones locales de salud, para el desarrollo de actividades en poblaciones vulnerables, así mismo se avanzó en el licenciamiento de equipos emisores de radiaciones ionizantes y prestación de salud ocupacional y en carnetización al recurso humano que maneja dichos equipos.

#### 2.5. Programa: Emergencias y desastres.

Indicador	Meta del Plan 2014	Logro de la Meta con corte a 31 de Diciembre	% de Logro	Inversión y/o Gestión \$
Número de ESES capacitado en proceso de referencia, contra referencia y seguimiento	8 ESES del Departamento capacitados	8 ESES	100%	\$ 1.035.482.744
Número de equipos de ESE S capacitados en el manejo de emergencias y emergencias médicas con énfasis en las 10 primeras causas de remisión del CRUE	16 ESES del Departamento capacitados	16 ESES	50%	
Número ESES con planes hospitalarios para emergencias y hospitales seguros	8 ESES con planes hospitalarios para emergencias y hospitales seguros	8 ESES	100%	
Número de ESES interconectadas a la Red de Comunicaciones del Sector Salud del CRUE	8 ESES con red de comunicación implementada	8 ESES	100%	
Plan de mejoramiento del sistema de referencia y contra referencia implementado y puesto en marcha	Un plan de mejoramiento de referencia y contrareferencia	Un Plan puesto en marcha	100%	
Kit de equipos de comunicaciones (RPT) y elementos para el funcionamiento del CRUE y Centro de Reserva adquirido	Kit de equipos de comunicación	Equipos de comunicación adquiridos.	100%	

- La Secretaría de Desarrollo de la Salud a través del sub grupo de Emergencias –Centro Regulador de Urgencias y Emergencias CRUE, realizó la operatividad en el sistema de referencia y contra referencia de pacientes en todos los niveles de atención en la comunidad cordobesa, en atención inicial de urgencias por parte de las instituciones de

salud, realizando evaluaciones del sistema, con el fin de mejorar la calidad del servicio y disminuir las barreras del acceso para la prestación del mismo.

## 2.6. Programa: Promoción Social

Indicador	Meta del Plan 2014	Logro de la Meta con corte a 31 de Diciembre	% de Logro	Inversión y/o Gestión \$
Diagnóstico de la situación de salud del Departamento por grupos étnicos, de género y ciclo de vida	0,25% de avance en el diagnostico situacional de salud	1 diagnostico situacional de salud	100%	\$ 310.509.000
Número de municipios con estrategias IEC desarrolladas	30 Municipios	30 Municipios	100%	

Las metas propuestas para la vigencia 2014, fueron alcanzadas en un 100%, por cuanto se realizó el diagnóstico de la situación de la salud por grupos étnicos, de género y ciclo de vida y se brindó asistencia técnica y seguimiento a los 30 municipios en la estrategia IEC, en temas relacionados con la participación social. En el mismo sentido se dio cumplimiento a las sentencias T-025 de 2004 y T-045 de 2010, con sus respectivos autos dirigidos a población vulnerable (desplazados, afro, indígena, adulto mayor, población infantil) y se realizó la identificación y caracterización de la población vulnerable: adulta mayor, afrocolombianos, víctimas e indígenas con enfoque diferencial.

**Acciones dirigidas a poblaciones vulnerables con enfoque diferencial: adultos mayores, indígenas, afrocolombianos y víctimas del conflicto armado y desplazamiento forzado.**

### Se realizaron acciones encaminadas a:

- Promoción de Deberes y Derechos en salud.
- Divulgación de rutas de atención y planes de beneficios.
- Promoción de la afiliación.
- Orientación y acompañamiento en salud a víctimas del conflicto armado que acuden a la Unidad de Atención y Orientación.
- Acompañamiento y asistencia técnica a las DLS y ESES en temas relacionados con participación social en salud (Decreto 1438 y Circular Única y normativa vigente).
- Monitoreo a la satisfacción de la Prestación de Servicios de Salud con enfoque diferencial.
- 75% de municipios capacitados en la estrategia escuela y entornos saludables con énfasis en población más vulnerable.
- 85% de cumplimiento en la estrategia de participación y movilización social

- 75% de municipios con la estrategia IEC desarrolladas
- 100% del total de población por grupos étnicos, de género y de ciclo de vida sujetos de actividades de promoción de la salud y prevención de riesgos, en los 30 municipios del Dpto.
- 100% de ejecución en la realización del Diagnóstico de la situación de salud del Dpto. por grupos étnicos, de género y ciclo de vida.
- 80% de los municipios del departamento de Córdoba con la Estrategia de Atención Primaria implementada.



# **INCLUSIÓN SOCIAL**

## **DE LAS PERSONAS EN CONDICIÓN DE DISCAPACIDAD FÍSICA O MENTAL**





## CAPITULO III

## 3. EJE: INCLUSION SOCIAL DE LAS PERSONAS EN CONDICIÓN DE DISCAPACIDAD FÍSICA O MENTAL

Indicador	Meta del Plan 2014	Logro de la Meta con corte a 31 de Diciembre	% de Logro
Plan formulado y puesto en marcha	Un Plan de Acción de discapacidad	Plan de acción formulado	100%
Banco de ayudas técnicas para personas en condición de discapacidad física con énfasis en víctimas de minas anti persona formulado y puesto en marcha	Equipos de ayudas técnicas discapacidad	equipos de ayudas técnicas a la población con discapacidad.	100%

Con relación a esta meta se avanzó en un 100% en el proceso de formulación y puesta en marcha del plan de acción de discapacidad, en el que se han capacitado a funcionarios de alcaldías municipales y brindado asistencias técnicas para la formulación de dicho documento; de igual forma se entregaron del Banco de Ayudas Técnicas, sillas de ruedas, bastones canadienses, colchonetas antiescaras, y antiescaras, de los municipios de Montería, Cereté, San Carlos, San antero, Sahagún, Puerto Escondido, Buenavista y Tierralta, logrando un avance para este año en la meta del 100%.

Esta población viene siendo atendida con atención especial por parte del gobierno Departamental con acciones donde se destacan las siguientes:

- Se brindó asistencia técnica a los municipios Tierralta, Tuchín, Ciénaga de Oro, Montería, San Andrés de Sotavento, San José de Uré, Puerto Libertador, Cereté, San Antero, Sahagún, San Bernardo del Viento, Chinú, Cotorra, Moñitos, Purísima y Momil para la reactivación de los Comités Locales de Discapacidad.
- Se realizó capacitación en la implementación del Registro de Localización y Caracterización de las Personas con discapacidad a los municipios de: Cereté, Montería, Chinú, Momil, Montelíbano, Los Córdoba, Moñitos, Purísima, Sahagún, San Andrés de Sotavento, San Antero, San Bernardo del Viento, Tierralta, Tuchín y Valencia.
- Se articuló con la Red Unidos la focalización de la población desplazada con discapacidad en los municipios priorizados (Ciénaga de Oro, Sahagún, Chinú, San Antero y Loricá).
- Se promocionó la inclusión laboral de las personas con discapacidad.



# **INFRAESTRUCTURA DE OBRAS**

## **Y SERVICIOS PARA EL DESARROLLO**



## CAPITULO IV

## 4. EJE: INFRAESTRUCTURA DE OBRAS Y SERVICIOS PARA EL DESARROLLO

## 4.1. Programa: Vías para la prosperidad

Proyecto	Indicador	Meta del Plan 2014	Logro de la Meta con corte a 31 de Diciembre	% de avance	Inversión y/o Gestión \$
Sistema de seguimiento a los compromisos contractuales por las que se crearon las concesiones que cruzan por el Departamento en coordinación con los Departamentos vecinos	Sistema creado y puesto en marcha	1	0,2	20%	
Mejoramiento de la vía Km 15 – Tierralta	Número de kilómetros rehabilitados	5,02	1,86	37%	\$ 37.313.840.527,73
Mejoramiento de la vía Valencia-Límites con Antioquia	Número de kilómetros pavimentados	8,33	0	0%	
Mejoramiento de la vía Ciénaga de Oro-Chimá- Cruce ruta 68	Número de kilómetros rehabilitados	3,80	0,75	NO APLICA	
	Número de kilómetros pavimentados	6,8	5	0%	
Mejoramiento de la vía Momil-Sabaneta-Límites con Sucre	Número de kilómetros rehabilitados	2,00	0	0%	
Construcción, Mantenimiento, pavimentación o rehabilitación de vías secundarias	Número de kilómetros construidos, pavimentados, en mantenimiento o rehabilitados	68,29	71,35	104%	\$ 10.635.014.645,46
Apoyo a la construcción, mantenimiento, pavimentación o rehabilitación de vías terciarias	Número de kilómetros construidos, pavimentados, en mantenimiento o rehabilitados	178,14	101,87	57%	\$ 61.621.174.670,96
Apoyo a la construcción, mantenimiento, pavimentación o rehabilitación de vías urbanas	Número de kilómetros pavimentados, en mantenimiento o rehabilitados	1,26	2,41	191%	\$ 18.380.633.121,00
Construcción de puentes viales	Número de puentes construidos	1,00	2	200%	\$ 2.028.597.470,00
Mantenimiento y rehabilitación de puentes	Número de puentes intervenidos	3	0	0%	
Gestión para la terminación de las obras enmarcadas en el Plan 2500 Km	Número de kilómetros gestionados	3	0	0%	\$ 79.989.250

**Subprograma:** Concesiones viales

**Proyecto:** Sistema de seguimiento a los compromisos contractuales por las que se crearon las concesiones que cruzan por el Departamento en coordinación con los Departamentos vecinos.

Se conformo comité de seguimiento departamental a las concesiones que cruzan por el Departamento; se priorizará el cumplimiento de esta meta en la vigencia 2015.

**Subprograma:** Vías secundarias departamentales estratégicas

**Proyecto:** Mejoramiento de la vía Km 15 – Tierralta.

Meta (Km)	Avance	Objeto	Costo 2014
2,65	70%	Rehabilitación y mantenimiento de la carretera K15 Tierralta en el departamento de Córdoba	\$ 4.647.660.968,73
15,5	0%	Mejoramiento de la carretera Tierralta - caserio El 15 y rehabilitación de la carretera Ye de los Morales - Rio Sinú en la vía a Valencia en el departamento de Córdoba	\$ 32.666.179.559,00

El cumplimiento físico de la meta es del 37%, sin embargo, una vez ejecutados los 18,15 kilómetros contratados, se superará ampliamente la meta establecida para la vigencia.

**Proyecto:** Mejoramiento de la vía Valencia-Límites con Antioquia.

A pesar de que no se ha tenido avances en la contratación y ejecución de las obras de pavimentación, se gestionó recursos ante el INVIAS, y se aseguraron a través de la suscripción de convenio interadministrativo, para el mantenimiento y mejoramiento de la vía, lo cuales fueron contratados en la vigencia 2013, y se ejecutaron en la vigencia 2014; ver el proyecto Construcción, Mantenimiento, Pavimentación o Rehabilitación de Vías Secundarias.

**Proyecto:** Mejoramiento de la vía Ciénaga de Oro- Chimá- Cruce Ruta 68.

Vigencia	Meta (Km)	Avance	Objeto	Costo
2013	0,75	100%	Mantenimiento y mejoramiento de las vías Chimá – Tuchín	

En relación a la rehabilitación de la vía, se ejecutaron las obras contratadas en la vigencia 2013. En lo que se refiere a la pavimentación, se adelantarán gestiones para el cumplimiento de esta meta en la vigencia 2015.

**Proyecto:** Mejoramiento de la vía Momil-Sabaneta-límites con Sucre.

Se adelantarán gestiones para el cumplimiento de esta meta en la vigencia 2015.

**Subprograma:** Construcción y mejoramiento vial.

**Proyecto:** Construcción, mantenimiento, pavimentación o rehabilitación de vías secundarias.

Vigencia	Meta (Km)	Avance	Objeto	Costo
2013	18,5	100%	Mantenimiento y mejoramiento de la vía Sahagún - Las Llanadas - Sabaneta - limite con Sucre, municipio de Sahagún	
2013	39,20	100%	Mantenimiento y mejoramiento de las vías Chimá - Corozalito límites con Ciénaga de Oro, municipio de Chimá; y Valencia - San Pedro de Urabá (64895), municipio de Valencia departamento de Córdoba	
2014	22	100%	Mejoramiento, mantenimiento y rehabilitación de la vía Montería las palomas desde el km 20 + 000 - km 42 + 000 del municipio de Montería - Departamento de Córdoba	\$ 5.935.031.999
2014	3	0%	Construcción de pavimento rígido en la vía "Ye de Uré – San José de Uré" ubicada en la zona rural del municipio de Montelíbano, departamento de Córdoba	\$ 4.699.982.646

Se contrataron 25 Km con recursos de la vigencia 2014, además se ejecutaron recursos de la vigencia 2013, cumpliendo con la meta establecida para la vigencia 2014, aún sin ejecutar el 100% de obras contratadas.

**Proyecto:** Apoyo a la construcción, mantenimiento, pavimentación o rehabilitación de vías terciarias

Vigencia	Meta (Km)	Avance	Objeto	Costo
2013	14,32	100%	Mantenimiento y mejoramiento de la vía Purísima - Aserradero, municipio de Purísima - departamento de Córdoba	
2013	8,25	100%	Mantenimiento y mejoramiento de las vías: Guáimaro - El Roble - Huertas limite con Ciénaga de Oro municipio de Sahagún	
2013	62,98	100%	Mantenimiento y mejoramiento de las vías Popayán - El Limón - municipio de Canalete; Momil - San Miguel - Bocón - hueso, Momil - Cerro Piedra, municipio de Momil, Pueblo Nuevo - Arenas del Sur DM0072, El Poblado - El Tesoro - Piñalito, municipio de Pueblo Nuevo; Callejas - Valencia (64880), municipio de Valencia	
2013	32,12	100%	Mejoramiento y mantenimiento de vías para la conectividad en la vía Puerto Libertador-La Rica- Juan José, del municipio de Puerto Libertador	
2013	1,10	100%	Construcción de pavimento vía acceso al mar, desde la troncal hasta el corregimiento de Paso Nuevo, en el municipio de San Bernardo del Viento	
2014	7,5	0%	pavimentación en concreto rígido de 3500 psi de la red vial rural del municipio de Sahagún-Córdoba	\$ 9.569.044.092

Vigencia	Meta (Km)	Avance	Objeto	Costo
2014	3,39	40%	Mejoramiento, mantenimiento y conservación de la vía sitio viejo-las casitas, municipio de Chimá, Departamento de Córdoba	\$ 1.799.854.225
2014	4	90%	Mejoramiento, mantenimiento y conservación de la vía Tambor-Santero, municipio de Chima, Departamento Córdoba	\$ 449.999.000
2014	13	90%	Mejoramiento, mantenimiento y conservación de las vías Bellas Cohita-corpas abajo y el Ley-río Cedro, municipio de Moñitos, Departamento Córdoba	\$ 900.000.000
2014	11	30%	Mejoramiento, mantenimiento y conservación de las vías apartada el campano el campano toche y apartada de palos mellos el corral Apartada el porro, municipio de Pueblo Nuevo, Departamento Córdoba	\$ 1.979.850.769
2014	24,4	20%	Construcción de pavimento rígido para los corredores viales estratégicos corregimentales que comunican con las cabeceras urbanas y troncales en los municipios del medio y bajo Sinú departamento de Córdoba	\$ 40.754.791.461
2014	1,27	15%	Construcción de pavimento en placa huella en calles principales del corregimiento de Santa Lucia en el municipio de Montería Departamento de Córdoba	\$ 1.499.951.636
2014	5,2	50%	Mejoramiento, mantenimiento y conservación de la vía intersección vía Planeta Rica Chinú el contenido, municipio de Pueblo Nuevo, Departamento Córdoba	\$ 899.942.034
2014	2	0%	Mantenimiento de la capa de rodadura de la vía que conduce del corregimiento Loma Verde hacia el caserio San Diego del corregimiento Loma Verde en zona rural del municipio de Montería, departamento de Córdoba	\$ 49.801.738
2014	2	0%	Construcción de pavimento en concreto rígido de la vía San Bernardo del viento a José Manuel de Altamira en el tramo comprendido desde el k5 + 015 hasta el k7 + 055 en el municipio De San Bernardo del Viento del departamento de Córdoba	\$ 3.046.796.780
2014	40	0%	Contratar, la administración y operación del banco de maquinarias, para el mantenimiento de la red terciaria del departamento de Córdoba	\$ 671.142.935

Se contrataron 114 Km con recursos de la vigencia 2014, además se ejecutaron recursos de la vigencia 2013, teniendo un nivel de cumplimiento del 57%, el cual se incrementará una vez se ejecuten las obras contratadas en la vigencia 2014.

Estos proyectos facilitarán la movilidad y desplazamiento adecuado de las comunidades beneficiadas, las cuales tenían dificultades de transitabilidad en las actividades diarias, como el traslado a escuelas, centros de salud, plazas de mercado, sitios de recreación, comercialización de productos agrícolas, entre otros, mejorando la seguridad y calidad de vida de los coasociados; el mal estado de las vías se refleja especialmente en el encarecimiento de los bienes de consumo que deben ser llevados desde y hacia las cabeceras urbanas, lo cual mejora sustancialmente con este tipo de obras.

**Proyecto:** Apoyo a la construcción, mantenimiento, pavimentación o rehabilitación de vías urbanas.



Con los proyectos se benefician la comunidad con una inversión de \$ 18.380.633.121,00; la contratación que se llevó a cabo se muestra a continuación, también se muestra las obras de la vigencia 2013, ejecutados en la vigencia 2014.

Vigencia	Meta (Km)	Avance	Objeto	Costo
2013	1	100%	Construcción de pavimento rígido de la doble calzada entrada sur, municipio de Pueblo Nuevo	
2014	1,6	72%	Construcción de pavimento rígido de la calle 101 entre la avenida circunvalar y la carrera 2 y la carrera 3 entre la calle 101 y la calle 94, barrios 20 de julio, Camilo Torres y Mocarí en la ciudad de Montería, Departamento de Córdoba	\$ 3.126.136.368
2014	7,6	0%	Construcción de pavimento en concreto de 3500 psi en las vías urbanas del municipio de Sahagún Departamento de Córdoba	\$ 10.604.734.098
2014	0,7	0%	Construcción y mantenimiento de pavimento rígido de vías urbanas en el sector del estadio de Béisbol 3 de mayo en el municipio de Lorica Departamento de Córdoba	\$ 1.349.980.869
2014	1,56	0%	Construcción de pavimento rígido de vías urbanas en el sector del terminal de transporte y mercado en el municipio de Tierralta Departamento de Córdoba	\$ 3.299.781.786

Se contrataron 11,46 Km con recursos de la vigencia 2014, además se ejecutaron recursos de la vigencia 2013, con lo que se supera ampliamente la meta de la vigencia.

Con los proyectos de pavimentación urbana señalados anteriormente, se logra tener vías adecuadas y de mayor durabilidad, que permiten facilidad y rapidez en el desplazamiento vehicular y peatonal, lo que conlleva a descongestionar el tráfico en los sectores beneficiados, además de embellecer el entorno urbanístico, valorizando los inmuebles del sector, y mejorando la calidad de vida de los habitantes.

#### Proyecto: Construcción de puentes viales

Vigencia	Meta	Avance	Objeto	Costo
2013	1	5%	Mantenimiento y mejoramiento de la vía Tierralta - Valencia, sector Los Morales - Valencia, mediante la terminación de la construcción puente sobre el río Sinú y obras de protección ambiental, Departamento de Córdoba	
2013	1	100%	Construcción del puente Vijagual en el corregimiento Buenos Aires, municipio de Montería, Departamento de Córdoba	
2014	1	100%	Construcción y rehabilitación de puentes de la red terciaria en el INVIAS: aserradero Joval-Cod. 67200	\$ 889.673.707
2014	1	0%	Construcción de un puente peatonal en el municipio de Planeta Rica	\$ 1.138.923.763

Se contrataron 2 puentes con recursos de la vigencia, además se ejecutaron recursos de la vigencia 2013, sobrepasando la meta de la vigencia 2014; queda pendiente la terminación del puente sobre el río Sinú y el puente peatonal en Planeta Rica.

Con la terminación del puente se mejora principalmente la calidad de vida de los habitantes de la región del Alto Sinú, especialmente del municipio de Valencia, quienes reclamaban desde hace décadas la construcción de dicha obra, con el que se garantiza la conectividad de esta importante región agropecuaria con el Departamento y el resto del país, además, el puente es de interés interdepartamental.

**Proyecto:** Mantenimiento y rehabilitación de puentes

Aunque no se ejecutaron obras en la vigencia 2014. Se priorizará su ejecución en la vigencia 2015.

**Proyecto:** Gestión para la terminación de las obras enmarcadas en el Plan 2500 Km

Hasta la fecha no se han concretado la terminación de las obras, por lo que se adelantarán gestiones para el cumplimiento de esta meta en la vigencia 2015.

#### 4.2. Programa: Apoyo a la recreación

Proyecto	Indicador	Meta del Plan 2014	Logro de la Meta con corte a 31 de Diciembre	% de avance	Inversión y/o Gestión \$
Apoyo a proyectos tendientes al sano esparcimiento y disfrute de Cordobeses	Número de parques lineales a las riveras de cuerpos de agua apoyados	1	0	0%	
Apoyo a nuevos proyectos de equipamiento urbano y mejoramiento urbanístico, Incluida la construcción, mejoramiento o mantenimiento de edificaciones públicas	Número de proyectos de equipamiento urbano o mejoramiento urbanístico apoyados	2	4,53	227%	\$ 3.844.986.632,00

**Subprograma:** Apoyo a equipamiento urbano y mejoramiento urbanístico

**Proyecto:** Apoyo a proyectos tendientes al sano esparcimiento y disfrute de cordobeses

Se aseguraron recursos del Sistema General de Regalías, a través del OCAD, que serán ejecutados por el municipio de Montería, a través de Contrato No. 298-2014, para la CONSTRUCCIÓN

PARQUE RONDA DEL SINÚ entre calles 35-41 y adecuación del PARQUE RONDA DEL SINÚ calle 21-35 y 56-64 Montería

**Proyecto:** Apoyo a nuevos proyectos de equipamiento urbano y mejoramiento urbanístico, incluida la construcción, mejoramiento o mantenimiento de edificaciones públicas

Se suscribieron contratos con recursos de inversión por \$4.710.431.040. Con la ejecución de los proyectos contratados se supera la meta de la vigencia; la contratación que se llevó a cabo se muestra a continuación:

Vigencia	Meta	Avance	Objeto	Costo
2012	1	100%	Construcción de cancha múltiple en el barrio el Dorado, municipio de Montería	
2013	1	19%	Remodelación integral de la biblioteca departamental David Martínez, municipio de Montería, Departamento de Córdoba Interventoría técnica, administrativa, financiera, contable y ambiental para la remodelación integral de la biblioteca departamental David Martínez en el municipio de Montería, Departamento de Córdoba	
2013	1	55%	Construcción del parque central Simón Bolívar del municipio de Buenavista, Departamento de Córdoba	
2014	2	7%	Construcción de Centros de Desarrollo Infantil en los municipios de Moñitos y San Bernardo del Viento en el departamento de Córdoba	\$ 2.311.815.830,00
2014	1	50%	Construcción de polideportivo en el corregimiento de Rabolargo en el municipio de Cereté - departamento de Córdoba	\$ 233.562.314,00
2014	2	100%	Convenio Interadministrativo entre el departamento de Córdoba y el municipio de Ciénaga de Oro para aunar esfuerzos para la realización del proyecto: "remodelación de los parques No. 1 y No. 2 del barrio Santa Teresa municipio de Ciénaga de Oro departamento de Córdoba	\$ 699.608.488,00
2014	1	15%	Convenio Interadministrativo entre el departamento de Córdoba y el municipio de Canalete para aunar esfuerzos para la realización del proyecto "Construcción del parque perimetral y zonas externas al estadio de fútbol Jorge Luis Medrano Pérez en el casco urbano del municipio de Canalete	\$ 600.000.000,00

Se contrataron 6 proyectos con recursos de la vigencia 2014, además se ejecutaron recursos de la vigencia 2013, con lo cual se supera ampliamente la meta de la vigencia.

Con la ejecución de estos proyectos se mejorará la calidad de vida de la población beneficiada al brindar espacio para recreación, deporte y sano esparcimiento.

#### 4.3. Programa: Gestión del riesgo

Proyecto	Indicador	Meta del Plan 2014	Logro de la Meta con corte a 31 de Diciembre	% de avance	Inversión y/o Gestión
Sistemas de alertas tempranas	Número de sistemas creados e implementados en las cuencas del río Sinú o río San Jorge	2	0	0%	
Mitigación de puntos críticos en la cuenca del Sinú	Número de puntos de mitigación en la cuenca del río Sinú	0,67	0	0%	
Mitigación de puntos críticos en la cuenca del San Jorge	Número de puntos de mitigación en la cuenca del río San Jorge	0,67	0	0%	\$ 1.200.000.000,00
Apoyo a la mitigación de puntos críticos sobre la zona litoral Cordobesa	Número de puntos de mitigación sobre la zona litoral Cordobesa apoyado	0,33	0	0%	
Apoyo a proyectos de mitigación del riesgo y atención de emergencias y desastres	Número de proyectos de mitigación del riesgo y atención de emergencias y desastres	2	0	0%	\$ 3.698.547.987,00
Comunicación social para la gestión del riesgos	Estrategia formulada e implementada	1	0	0%	

**Subprograma:** Desarrollo de infraestructura para la gestión de riesgos

**Proyecto:** Sistemas de alertas tempranas

Se priorizará el cumplimiento de esta meta en la vigencia 2015.

**Subprograma:** Mitigación

**Proyecto:** Mitigación de puntos críticos en la cuenca del Sinú

Aunque no se ejecutaron obras en la vigencia 2014, se tienen identificados los puntos críticos y se priorizará su ejecución en la vigencia 2015, con estudios y diseños que realizará la empresa Urra S.A. E.S.P.

**Proyecto:** Mitigación de puntos críticos en la cuenca del San Jorge

Meta	Avance	Objeto	Costo
------	--------	--------	-------

Meta	Avance	Objeto	Costo
1	0%	Construcción de dique en tierra para el control de inundaciones en el río San Jorge, corregimiento de Tierra Santa, municipio de Buenavista - departamento de Córdoba	\$ 1.200.000.000,00

Se contrató 1 proyecto con recursos de la vigencia 2014, con lo cual, una vez ejecutado, se cumple la meta de la vigencia.

**Proyecto:** Apoyo a la mitigación de puntos críticos sobre la zona litoral Cordobesa

Se adelantarán gestiones para el cumplimiento de esta meta en la vigencia 2015 con los resultados obtenidos en la formulación de estudios del proyecto regional para el control de la erosión costera en los municipios de Moñitos, Puerto Escondido, San Bernardo del Viento y los Córdoba en el Departamento de Córdoba. Este estudio es indispensable para la gestión de recursos y posterior ejecución de las obras de mitigación.

**Proyecto:** Apoyo a proyectos de mitigación del riesgo y atención de emergencias y desastres

Meta	Avance	Objeto	Costo
1	100%	Extensión de redes de alcantarillado pluvial en el municipio de Puerto Libertador, Córdoba.	\$ 3.698.547.987,00

Con estos proyectos se beneficiará directamente la población de Puerto Libertador; una vez ejecutado se cumpla la meta en un 50%

**Proyecto:** Comunicación social para la gestión del riesgos

Se priorizará el cumplimiento de esta meta en la vigencia 2015.

#### 4.4. Programa: Servicios públicos para todos

Proyecto	Indicador	Meta del Plan 2014	Logro de la Meta con corte a 31 de Diciembre	% de avance	Inversión y/o Gestión
Construcción de Redes Eléctricas Rurales	Número de kilómetros de redes construidas	16,99	20,07	118%	\$ 544.036.463,40
Apoyar la gestión para el aumento de cobertura del alumbrado público	Número de Municipios del Departamento apoyados	2	0	0%	\$ 0
Apoyar aumento de cobertura de gas natural domiciliario	Porcentaje de nuevos proyectos de gas proyectados apoyados	33%	0	0%	\$ 0

Proyecto	Indicador	Meta del Plan 2014	Logro de la Meta con corte a 31 de Diciembre	% de avance	Inversión y/o Gestión
Apoyar la Normalización de Redes Eléctricas Urbanas	Número de kilómetros de redes construidas por normalización	2	0	0%	\$ 0
Construcción de Subestaciones eléctricas	Número de subestaciones eléctricas construidas	1	0	0%	\$ 0

**Subprograma:** Ampliación de redes

**Proyecto:** Construcción: De redes eléctricas rurales

Se suscribieron contratos y convenios con recursos de inversión por \$ 544.036.463,40. Con la ejecución de los proyectos contratados en las vigencias 2014 y 2013 se superó la meta de la vigencia; la contratación que se llevó a cabo en la vigencia, los proyectos ejecutados de la vigencia 2013 se muestra a continuación:

Vigencia	META (Km)	AVANCE	OBJETO	COSTO
2013	4,24	100%	Construcción de redes eléctricas para la vereda Primavera en el corregimiento de El Almendro, municipio de Planeta Rica, departamento de Córdoba, y construcción de redes eléctricas para las veredas La Vara, Villanueva en el corregimiento de Nueva Esperanza, municipio de Montería; y barrió El Chozizo en Carolina, municipio de Planeta Rica, departamento de Córdoba	
2013	5,59	100%	Construcción de redes eléctricas para la vereda Mata Pita corregimiento de Caño Viejo Palotal, municipio de Montería, Departamento de Córdoba	
2013	5,77	100%	Construcción de redes eléctricas para la vereda las Marías, corregimiento de San Luis, municipio de Puerto Escondido, Departamento de Córdoba	
2013	11,44	100%	Construcción de redes de media y baja tensión y montaje de subestaciones para las veredas las almagras, el latón, brillante pirú, en el municipio de Valencia, Departamento de Córdoba	
2014	3.8	100%	Adición a la Construcción de la red eléctrica de las veredas Palmarito, el burro y el delirio, en el municipio de Buenavista, Departamento de Córdoba	\$ 193.500.000,00
2014	5,737	0%	Construcción de redes eléctricas para la vereda "Palmito Picao", primera etapa, corregimiento de Leticia, municipio de Montería, departamento de Córdoba	\$ 350.536.463,40

Con estos proyectos será posible proporcionar el servicio de energía eléctrica de manera adecuada y eficiente a las veredas mencionadas, trayendo consigo mejoras indiscutibles en la calidad de vida de las personas, podrán tener acceso a las nuevas tecnologías de las comunicaciones, y dejar de padecer las incomodidades y dificultades por no contar con este servicio.



Proyecto: Apoyar la gestión para el aumento de cobertura del alumbrado público; se priorizará el cumplimiento de esta meta en la vigencia 2015.

Proyecto: Apoyar aumento de cobertura de gas natural domiciliario; se priorizará el cumplimiento de esta meta en la vigencia 2015.

Subprograma: Mejoramiento del sistema eléctrico Departamental

Proyecto: Apoyar la Normalización de Redes Eléctricas Urbanas; se priorizará el cumplimiento de esta meta en la vigencia 2015.

Proyecto: Construcción de Subestaciones eléctricas; se priorizará el cumplimiento de esta meta en la vigencia 2015.

**Agua y saneamiento para la prosperidad:** Aumentar la cobertura de los servicios públicos de acueducto y coordinación institucional con los municipios para la ampliación de redes.

Proyecto	indicador	Línea Base	Meta del Plan 2014	Logro de la Meta con corte a 31 de Diciembre 2014	Inversión y/o Gestión
Construcción ampliación y optimización del sistema de acueducto urbano	Porcentaje de cobertura en acueducto urbano	85%	89%	89%	\$ 45.339.039.000
Construcción ampliación y optimización del sistema de acueducto rural	Número de nuevos usuarios de acueducto de la zona rural del Departamento	0	3617	3617	\$10.362.329.590
Construcción ampliación y optimización del sistema de alcantarillado urbano	Porcentaje de cobertura en alcantarillado de la población urbana del Departamento	52%	58%	54.8%	\$14.793.203.520
Construcción de soluciones individuales de alcantarillado en la zona rural.	Número de nuevos habitantes de la zona rural del Departamento con acceso al sistema de alcantarillado individual	0	7000	2010	\$2.162.878.820
Calidad del agua para consumo humano	Porcentaje máximo de disminución del IRCA mediante apoyo a la gestión	Agua no apta	12%	12%	\$27.685.512.953

Proyecto	Indicador	Línea Base 2012	Meta del Plan 2014	Logro de la Meta con corte a 31 de Diciembre 2014	Inversión y/o Gestión
Construcción y optimización de sistemas de disposición de aguas residuales en los municipios del departamento de Córdoba.	Porcentaje de cobertura en disposición de aguas residuales mediante gestión Institucional	52%	68%	59%	\$3.892.022.954
Construcción de sistemas de disposición final de residuos sólidos en los municipios del departamento de Córdoba	Número de municipios apoyados en la gestión de una solución económicamente viable para disposición de residuos sólidos.	8	21	21	\$289.900.000
Apoyo a la gestión de proyectos de recarga hídrica	Número de Zonas de recarga hídrica apoyadas	0	1	1	\$990.000.000
Operatividad del PDA	Un PDA operando	1	1	1	\$1.108.000.000
Apoyo y gestión para el aseguramiento de la prestación de los servicios	Número de Municipios apoyados o articulados	29	29	21.75	\$324.496.000
Esquemas supra regionales en los municipios limítrofes Córdoba – Antioquia	Número de Esquemas supra regionales para la prestación de los servicios públicos apoyados y gestionados	0	1	1	\$700.000.000
Atención y/o prevención de emergencia en los servicios públicos	Porcentaje de apoyo en la gestión de la solución en las emergencias presentadas	100%	100%	100%	\$382.605814

Fuente PDA/ algunas inversiones viene de la vigencia anterior

### Subprograma: Cobertura en Servicios Públicos

Durante el año 2014 se dio inicio a proyectos de gran importancia en cuanto a cobertura de agua potable y disminución del IRCA, con la ejecución de estos proyectos se alcanza un porcentaje de cobertura de acueducto urbano del 89% y un porcentaje máximo de disminución del IRCA del 12%.

Se realizó una inversión de \$45.339.039.000 en aumento de la cobertura de acueducto urbano.

Los proyectos con los cuales se alcanzó la meta son los siguientes:

- Construcción del sistema de Acueducto Regional Costanero.
- Construcción y optimización del Acueducto Regional del Bajo Sinú, el cual lo integran los municipios de Loricá, Purísima, Momil, Chima y Tuchín en el departamento de Córdoba.

Por otra parte se inicio el proceso de contratación del proyecto:

- Construcción de Acueducto Regional San Jorge.

Se viabilizaron ante el Ministerio de Vivienda Ciudad y Territorio los siguientes proyectos:

- Ampliación a 50l/s de la Planta De Tratamiento de Agua Potable del Municipio de San Bernardo del Viento en el departamento de Córdoba.
- Implementación del programa de control y disminución del índice de agua no contabilizada en el municipio de Los Córdoba.
- Optimización del Sistema de Distribución del Acueducto de Puerto Escondido departamento de Córdoba.

Con los proyectos en ejecución, en el 2014 se alcanzó cumplir con la meta establecida en el plan de desarrollo, la cual es de 3617 nuevos usuarios al servicio de agua potable en la zona rural, se realizó una inversión de \$ 10.362.329.590; las obras con las que se alcanzó esta meta son las siguientes:

- Mejoramiento del Sistema de Acueducto Regional del Sinú Medio en el Departamento de Córdoba.
- Optimización del sistema de acueducto del Regional La Doctrina de Santa Cruz de Loricá.
- Estudios y Diseños de abastecimiento de agua potable de las veredas de de Morindo Central, Morindo Dos Bocas y Morindo Santa Fe municipio Montería.
- Estudios y Diseños para El Sistema de Abastecimiento de Agua Potable para Los Corregimientos de El Rodeo y El Lazo Margen Izquierda del municipio De Loricá (Departamento De Córdoba).

- Adicional extensión de red matriz y menores, construcción de tanque de almacenamiento y estación de bombeo en el corregimiento de los Pericos, Las Lamas y el Cerrito - municipio de Montería, Departamento de Córdoba Los Pericos
- Obras complementarias del sistema de acueducto de la localidad de Tres Bindes municipio de Montería, departamento de Córdoba.
- Construcción de un tanque elevado con una capacidad de 100 m<sup>3</sup> y 20 metros de altura en la vereda del Vidrial del Municipio de Montería, Departamento de Córdoba.

Adicionalmente en la vigencia actual, se desarrollaron proyectos con los cuales se amplía la cobertura de alcantarillado la cual pasa del 53% al 58% y una inversión de \$ 14.793.203.520.

- Construcción de extensión de redes de alcantarillado sanitario y sistema de tratamiento de aguas residuales en el corregimiento los garzones del municipio de montería, departamento de Córdoba.
- Construcción y ampliación de redes de alcantarillado en la zona urbana del municipio de Tuchín, departamento de Córdoba.
- Extensión de redes de alcantarillado sanitario en el municipio de Puerto Libertador.

Así mismo se logro la viabilizarían ante el Ministerio de Vivienda Ciudad y Territorio de los siguientes proyectos:

- Optimización del colector ubicado en la calle 12 entre carreras 9 y 11 (parque principal- estación de policía) de la red de alcantarillado del municipio de Pueblo Nuevo.
- Construcción de redes de recolección y sistema de tratamiento de aguas residuales en la cabecera municipal del municipio de Cotorra.

Por otra parte se amplía el número de nuevos habitantes de la zona rural con acceso al sistema de alcantarillado individual, se alcanzara un aumento de 1840 nuevos habitantes beneficiados con una inversión de \$2.162.878.820, a través del siguiente proyecto:

- Programa Regional Rural de Saneamiento Básico de Alcantarillado Alterno en el departamento de Córdoba.

**Subprograma:** Gestión Ambiental

En la vigencia 2014, se aumento la cobertura de disposición de residuos sólidos mediante gestión institucional, a través del proyecto:

- Construcción de extensión de redes de alcantarillado sanitario y sistema de tratamiento de aguas residuales en el corregimiento los Garzones del municipio de Montería, departamento de Córdoba; en el cual se estipulo una planta de tratamiento de agua residual en la que se tratara el agua servida de la zona beneficiada y de esa forma la disposición de los residuos se hará de la forma adecuada; con este proyecto se aumentara la cobertura del 52% al 59; se realizó una inversión de \$3.982.022.954.

Así también se apoyo en la gestión de una solución económicamente viable para la disposición de residuos sólidos a 21 municipios a través de los siguientes proyectos:

- Diagnóstico del estado de los PGIRS en cada uno de los municipios del departamento de Córdoba.
- Apoyo en las reuniones referentes a la problemática ambiental del Relleno Sanitario de Loma Grande.

En cuanto al número de municipios apoyados en la gestión de la solución económicamente viable para disposición de residuos sólidos, se realizo una inversión de \$289.900.000.

En cuanto al número de zonas de recarga hídrica apoyadas, se estableció como meta el apoyo de un proyecto. Se realizó una inversión por valor de \$990.000.000:

- Elaboración y ejecución parcial del plan de manejo de fuentes hídricas superficiales y subterráneas que sirven como abastecimiento de agua a la zona urbana del municipio de Planeta Rica, incluyendo entre otras acciones la ejecución del establecimiento y aislamiento de plantaciones forestales protectoras en la Microcuenca del Arroyo Carolina como medida de mitigación a las afecciones sobre la oferta hídrica.

Contribuyendo al aumento de la recarga hídrica en la cuenca del río San Jorge.

**Subprograma:** Estado de la prestación de los SSPP

A través de del Plan Departamental de Aguas se realizaron gestiones en las cuales se desarrollaron las siguientes actividades:

Capacitaciones para presentar los lineamientos de cada una de las estrategias de participación ciudadana, con el objetivo de realizar socializaciones en cada uno de los municipios del departamento de Córdoba, control social y seguimiento en la ejecución del PAP-PDA, con el fin de facilitar la transparencia en cada uno de los procesos que se dan en el PAP-PDA.

Además se continuo con el fortalecimiento institucional de las empresas de los servicios públicos de Cotorra, San Pelayo y Valencia, se estructuro el Esquema Regional San Jorge, así mismo todas las acciones encaminadas al proceso de certificación que trata la Ley 1177 de 2007 en los municipios del departamento de Córdoba. Se realizo una inversión de \$2.132.496.000.

**Subprograma:** Atención o prevención de emergencia en los servicios públicos

En la vigencia 2014, se presentaron dos emergencias las cuales fueron atendidas, con la ejecución de estos proyectos se alcanza a cumplir la meta establecida para este periodo, la inversión de estos dos proyectos corresponde a \$382.605.814, los proyectos de emergencias son los siguientes:

- Plan choque emergencia por desabastecimiento de agua potable en la captación y distribución en el municipio de Buenavista.
- Pla choque emergencia por desabastecimiento de agua potable, suministro e instalación de sistema de bombeo (Motores y sistema eléctrico) de la captación y distribución en el municipio de Ayapel departamento de Córdoba.







# **RECREACIÓN Y DEPORTE**

**PARA LA SALUD, LA COMPETENCIA Y LA SANA CONVIVENCIA**



**CAPITULO V:****5. EJE: RECREACIÓN Y DEPORTE PARA LA SALUD, LA COMPETENCIA Y LA SANA CONVIVENCIA.****PROGRAMA HáBITOS Y ESTILOS DE VIDA SALUDABLES POR TU SALUD MUÉVETE CORDOBÉS.****1. RESUMEN GENERAL**

Indicador	Meta del Plan 2014	Logro de la Meta con corte a 31 de Diciembre	% de avance	Inversión y/o Gestión
Impactar a 800 personas en el Departamento de Córdoba, en el ámbito, educativo, comunitario y salud mediante la aplicación del Programa Hábitos y Estilos de Vida saludables, como mecanismo de reducción de las enfermedades crónicas no transmisibles.	Apoyar 1900 personas beneficiadas en el programa hábitos y estilos de vida saludable en los municipios donde se desarrollan	Se implementó en 14 Municipios del Departamento, priorizados por situación de vulnerabilidad establecidos por el Gobierno Nacional, el programa hábitos y estilos de vida saludables dirigido a personas de 18 a 64 años de edad escolarizados y no escolarizados, con un promedio de 3.652 personas impactadas.	100%	\$120.480.000 Con aportes de Coldeportes y el Instituto Departamental de Deportes Indeportes.

**2. DESCRIPCION:**

El Programa Hábitos y Estilos de Vida Saludables Muévete Cordobés es un programa de orden Nacional, el cual se está implementando en el departamento de Córdoba; teniendo como objetivo primordial integrar y desarrollar acciones intersectoriales y comunitarias que promuevan los Hábitos y Estilos de Vida Saludables en la población cordobesa, mediante el abordaje de los escenarios del vecindario, educativo, laboral y de los servicios de salud, buscando un impacto favorable sobre la morbilidad por enfermedades crónicas no transmisibles e incremento del nivel de salud, calidad de vida y productividad.

Con este programa se logró beneficiar 3.652 personas en los 14 municipios en edades comprendidas de 7 a 64 años, en grupos regulares y no regulares.

**MUNICIPIOS BENEFICIADOS.**

MUNICIPIO	N° DE GRUPOS REGULARES	USUARIOS IMPACTADOS	N° DE GRUPOS NO REGULARES	USUARIOS IMPACTADOS
MONTERÍA	5	200	2	250
LORICA	5	180	1	120
CERETÉ	5	170	1	100
SAN PELAYO	5	155	1	90
SAN BERNARDO	5	160	1	95
PUEBLO NUEVO	5	165	1	110
TIERRALTA	5	170	1	120
SAN ANTERO	5	100	1	90
MÓMIL	3	80	1	80
SAHAGÚN	5	170	1	70
CANALETE	5	160	1	80
CIÉNEGA DE ORO	5	160	1	90
PLANETA RICA	5	160	1	100
PURISIMA	2	80	1	100
<b>TOTAL BENEFIADOS EN CÓRDOBA</b>	<b>65</b>	<b>2110</b>	<b>15</b>	<b>1495</b>

### AVANCES Y LOGROS:

El Programa: Hábitos y Estilos de Vida Saludables ha permitido conseguir los siguientes logros:

- Desarrollar la política Departamental intersectorial de promoción de actividad física.
- Optimizar el uso de los recursos humanos, logísticos y financieros destinados por los diferentes sectores para promover la actividad física a nivel local y la creación de su red departamental.
- Incrementar la participación social en la definición de estrategias para promover la actividad física en los diversos escenarios.
- Promover el desarrollo de trabajo intersectorial, mediante la generación de coaliciones, el incremento de la responsabilidad social frente al sedentarismo, la movilización social, el

posicionamiento de la actividad física en la agenda de los tomadores de decisiones y la definición de acciones integrales para promoverla.

- Identificar y sensibilizar a todos los posibles aliados, personas, institutos o sectores, que estarán involucrados en el programa; es decir, a los posibles ejecutores, tomadores de decisiones, acompañantes y participantes.
- Elaborar un diagnóstico de los factores determinantes de la actividad física, con el fin de tener un panorama general de su situación a nivel local.
- Planificar estratégicamente las acciones y los recursos para el logro de los objetivos y las metas formuladas del programa según el perfil diagnóstico.
- Capacitar a directivos y funcionarios públicos departamentales y municipales, líderes comunales, directivos y docentes de centros educativos, directivos y profesionales del área de salud de las EPS e IPS y comunidad en general, sobre los beneficios de la actividad física en la población Cordobesa y su impacto en la salud pública.

El cumplimiento de la meta es del 192%, logrando un mayor impacto y ampliando la cobertura, Así mismo el programa que se obtuvo con recursos de inversión por Coldeportes y el Instituto Departamental de Deportes de Córdoba por un \$120.480.000, con un apoyo de Coldeportes de \$100.080.000 y \$20.400.000 con aportes de la Gobernación e Indeportes Córdoba.

### **DIFICULTADES:**

En el programa Hábitos y estilos de vida Implementado en los 14 municipios del Departamento de Córdoba las dificultades más marcadas son:

- Falta más compromiso en asistencia e interés por parte de funcionarios del sector educativo y Salud en alianzas estratégicas de mayor impacto en diferentes comunidades.
- Mayor Articulación de las políticas con Secretarios de educación y salud.
- Falta de una política clara en torno a la Actividad física Como Factor determinante de salud en niños, jóvenes y comunidad en general.
- Mayor apoyo de los alcaldes, Secretarías y sector Salud en contratación de monitores en las coordinaciones de deportes que permitan acompañar y fortalecer trabajo con la comunidad.

### **SOLUCIONES:**

Fortalecer las bases científicas del programa mediante la realización y difusión de investigaciones en el Departamento de Córdoba que fortalezcan las diferentes etapas y estrategias del mismo, mediante el establecimiento de convenios con alcaldías, universidades públicas, privadas, sector salud, educación, Eps, Ips, Ongs, fundaciones que tengan programas afines con los objetivos del programa para impactar en cada ámbito del Departamento de Córdoba.

## 2.1 RETOS QUE PERSISTEN:

Esta ampliamente demostrado que el sedentarismo es uno de los factores de riesgo asociado con la morbi-mortalidad de la población colombiana y cordobesa, convirtiéndose en un importante problema de salud pública nacional, regional y local, razón por la cual, demanda de las autoridades competentes su intervención inmediata.

En consideración a lo anterior el antídoto más eficaz para intervenir este problema es la actividad física practicada regularmente y en este sentido existe un vasto cúmulo de conocimiento, experiencia, evidencia científica y epidemiológica, que demuestra que la actividad física regular provee a las personas de todas las edades del sexo masculino o femenino, bienestar y mejoras en general en el aspecto físico, social y mental.

Al respecto existe amplia evidencia epidemiológica acerca del efecto protector del ejercicio regular con fines de promoción de la salud y prevención de enfermedades crónicas; pero además de esto, son indiscutibles los beneficios que ofrece en el manejo integral de enfermedades ya establecidas y que generalmente presentan un curso crónico, dentro de las que se pueden mencionar a la obesidad, diabetes mellitus tipo II, hipertensión arterial (HTA), y enfermedad cardiovascular arteriosclerótica y algunos tipos de cáncer entre otros.

El ejercicio aeróbico regular juega un papel fundamental en la hipertensión arterial, puesto que puede disminuir la presión arterial en 8 a 10 mmHg tanto de sistólica como de la diastólica, además, el incremento de la actividad física mejora el estado de ánimo, ayuda a controlar los niveles y anormalidades de los lípidos, incrementa la pérdida de peso, contribuye a reducir los niveles de glucosa sanguínea y los niveles de insulina, aumentan la sensibilidad periférica y hepática de la insulina, mejorando así la tolerancia a la glucosa y reduce el riesgo de enfermedad coronaria.

El ejercicio físico ha demostrado ampliamente, su efecto favorable sobre el metabolismo de los carbohidratos tanto a nivel epidemiológico como experimental, modificando así un aspecto central del riesgo cardiovascular del paciente obeso y diabético; grandes trabajos epidemiológicos prospectivos realizados tanto en mujeres como en hombres han podido demostrar una menor incidencia de Diabetes Mellitus no insulina dependiente en individuos físicamente activos, aún después de controlar los factores de riesgo más importantes como índice de masa corporal, distribución del tejido adiposo e historia familiar de diabetes.



Todas estas ventajas que ofrece la educación sobre los beneficios de la actividad física y su práctica regular alrededor de unos hábitos saludables no sólo pueden mejorar la salud y ayudar a mantenerla, sino que además presentan importantes ventajas sociales y económicas; esta proporciona a las comunidades y a las economías los beneficios derivados de la reducción de los costos de atención sanitaria, el aumento de la producción, el mejor rendimiento escolar, la disminución del ausentismo laboral, el incremento de los beneficios comerciales y el aumento de la participación en actividades deportivas y recreativas.

La implementación y desarrollo de un programa en el cual se estimule a los habitantes a desarrollar un estilo de vida activo y saludable, como lo establecen organizaciones como CDC, OMS y el ACSM, en donde se motiven a “acumular por lo menos 30 minutos de actividad física todos los días”, pretenden no solo incentivar la práctica del ejercicio físico, sino también el mejoramiento de las actuales condiciones de vida, al reducir los riesgos de enfermedades crónicas degenerativas y en especial las cardiovasculares, además son indiscutibles los beneficios adicionales que se lograrían como el control de peso, disminución de cifras de la atención arterial, mejoramiento de la condición física y beneficios en la esfera psicosocial entre otros.

Por lo tanto, la institucionalización de un programa Departamental de promoción de la actividad física para el control de factores de riesgos de enfermedades crónicas no transmisibles, con enfoque estratégico intersectorial y comunitario y enmarcado dentro de una política mundial y nacional, debe generar las condiciones que faciliten un estilo de vida saludable en la población general del departamento de Córdoba y un impacto favorable sobre la morbi-mortalidad asociada con el sedentarismo en la subpoblación específica de adultos mayores de 18 años, que en la actualidad representa el 61% (853,087 habitantes) de la población general del departamento de Córdoba.

Este programa se constituirá en una herramienta de planeación, que permitirá establecer a corto, mediano y a largo plazo metas y estrategias para consolidar de manera eficiente y eficaz, la política Departamental de actividad física; por lo tanto se hace necesario la implementación del mismo en los 30 municipios de Córdoba.

## **PROGRAMA: JUEGOS SUPERATE INTERCOLEGIADOS.**

### **3. RESUMEN GENERAL**

Indicador	Meta del Plan 2014	Logro de la Meta con corte a 31 de Diciembre	% de avance	Inversión y/o Gestión
6.600 niños, niñas, adolescentes y jóvenes de la Población Escolar (de 12-17 años) de las diferentes Instituciones Educativas de los 30 municipios del Departamento de Córdoba.	7.500 niños, niñas, adolescentes y jóvenes de la población Escolar que oscilan entre los 12 y 17 años de 470 Instituciones Educativas	18.000 niños, niñas, adolescentes y jóvenes de la población Escolar que oscilan entre los 12 y 17 años de los 30 Municipios del Departamento de Córdoba, que participaron en la Final Departamental de Juegos Intercolegiados.	100%	\$415.675.124

4. **DESCRIPCIÓN:** Los Juegos Supérate- Intercolegiados Nacionales, son un programa de política Nacional descentralizada, que permite la autonomía para que cada Departamento ajuste, regule y promueva los procesos que impulsen la práctica del deporte en los centros educativos, de acuerdo a sus intereses y prioridades de las prácticas deportivas que están enmarcados en el plan nacional y departamental del deporte, con el propósito de contribuir a la formación total de los estudiantes, facilitándole condiciones de integración para el desarrollo de la práctica deportiva y fomento sociocultural de Colombia, este programa comprende las siguientes fases: (Fase Intramural, Fase Municipal, Fase Departamental, Fase Zonal y Fase Nacional)

MUNICIPIO	INSCRITOS 2013	INSCRITOS 2014
AYAPEL	377	569
BUENAVISTA	382	434
CANALETE	257	222
CERETÉ	1141	914
CHIMA	145	140
CHINÚ	578	663
CIENAGA DE ORO	730	679
COTORRA	299	309
LA APARTADA	257	369
LORICA	700	820
LOS CORDOBAS	514	452
MÓMIL	63	512
MOÑITOS	593	711

MONTELIBANO	283	813
PLANETA RICA	311	480
PUEBLO NUEVO	544	577
PTO ESCONDIDO	215	231
PUERTO LIBERTADOR	215	350
PURÍSIMA	155	408
SAHAGÚN	761	887
SAN ÁNDRES	321	337
SAN ANTERO	687	571
SAN BERNARDO	410	789
SAN CARLOS	141	265
SAN JOSÉ DE URÉ	77	235
SAN PELAYO	168	316
TIERRALTA	505	713
TUCHIN	275	458
VALENCIA	657	574
MONTERÍA	3076	3202
<b>TOTAL</b>	<b>14837</b>	<b>18000</b>

#### 4.1 AVANCES Y LOGROS:

Programa: Juegos Intercolegiados

- A 31 de diciembre de 2014, se beneficiaron 18.000 niños, niñas, adolescentes y jóvenes de la población Escolar.
- Se vincularon 349 instituciones educativas en los 30 municipios durante los Juegos Supérate - Intercolegiados.

- Clasificación de los equipos de conjunto de futbol masculino categoría A, y voleibol más categoría B a la final Nacional de los Juegos Supérate Intercolegiados 2014.
- Participación en la final nacional de juegos intercolegiados en los deportes Individuales y los deportes de conjuntos clasificados en el Zonal Nacional.
- En la Final Nacional se alcanzó una totalidad de 16 medallas (8 de oro, 5 de plata y 3 de bronce).

NOMBRE	DEPORTE	PRUEBA	MEDALLA
ADRIAN PÉREZ	ATLETISMO CONVENCIONAL	400 PLANOS	ORO
LINA MARÍA GUERRERO	ATLETISMO ADAPTADO	80 MTS PLANOS	ORO
LINA MARÍA GUERRERO	ATLETISMO ADAPTADO	150 MTS PLANOS	ORO
SHIRLY DAYANA CORONADO	NATACIÓN ADAPTADO	50 MTS	ORO
SHIRLY DAYANA CORONADO	NATACIÓN ADAPTADO	100 MTS	ORO
LAURA ÁLVAREZ	TAEKWONDO	-55KG	ORO
JOSÉ HURTADO	TAEKWONDO	-59KG	ORO
I.E LA UNIÓN	SOFTBOL	CONJUNTO	ORO
MARIO ALBERTO SAENZ	ATLETISMO CONVENCIONAL	SALTO LARGO	PLATA
LEIDER JOSÉ NUÑEZ	ATLETISMO ADAPTADO	100 MTS PLANOS	PLATA
LEIDER JOSÉ NUÑEZ	ATLETISMO ADAPTADO	200 MTS PLANOS	PLATA
DIARA PAOLA RAMOS	ATLETISMO ADAPTADO	80 MTS PLANOS	PLATA
I.E. JULIO C MIRANDA	BEISBOL	CONJUNTO	PLATA
DIARA PAOLA RAMOS	ATLETISMO ADAPTADO	150 MTS PLANOS	BRONCE
SEBASTIAN CAMILO DÍAZ	ATLETISMO ADAPTADO	100 MTS PLANOS	BRONCE
CARLOS ALBERTO PACHECO	ATLETISMO CONVENCIONAL	SALTO TRIPLE	BRONCE

- El cumplimiento de la meta es del 240%, considerando que la meta es de tipo incremental, lo que se obtuvo con recursos de inversión por \$415.675.124 millones de pesos.

**4.2 DIFICULTADES Y SOLUCIONES:** durante este año el programa de Juegos Supérate - Intercolegiados se realizó en los 30 municipios, pero se requiere que los municipios apoyen el programa para que garanticen la participación de los deportistas a este evento.

**4.3 RETOS QUE PERSISTEN:** Vincular a un mayor porcentaje de jóvenes de las instituciones educativas tanto públicas como privadas de los 30 municipios en el programa de Juegos Supérate - Intercolegiados para que participen en las diferentes disciplinas deportivas; esto se puede lograr a

través de un trabajo Intersectorial con la Secretaria de Educación Departamental, donde se oriente y se direcciona a los rectores, coordinadores y licenciados en educación física para que promuevan e impulsen en cada institución educativa la práctica deportiva y desarrollen las fases extramurales de Juegos Intercolegiados, asegurando su participación en las siguientes fases del ciclo deportivo.

En el programa Juegos Supérate - Intercolegiados se ejecuto un presupuesto de \$415.675.124 los recursos fueron invertidos en promotores, juzgamiento, hidratación, transporte, póliza de amparo, e implementación.

## DEPORTE ASOCIADO Y COMPETITIVO DE ALTO RENDIMIENTO

Indicador	Meta del Plan 2014	Logro de la Meta con corte a 31 de diciembre	% de avance	Inversión y/o Gestión
NUMERO DE LIGAS DEPORTIVAS APOYADAS	APOYO ECONÓMICO Y TÉCNICO A 21 LIGAS DEPORTIVAS DEL DEPARTAMENTO	SE LOGRO APOYAR TÉCNICAMENTE Y ECONÓMICAMENTE A 17 LIGAS DEPORTIVAS QUE TIENEN SUS RECONOCIMIENTOS DEPORTIVOS VIGENTES	100%	(\$303.480.880.00)
NUMERO DE DEPORTISTAS PARTICIPANTES	1500 ADOLESCENTES Y JOVENES DE LA POBLACION PERTENECIENTE A CLUBES DEPORTIVOS EN EDADES DE 16 AÑOS EN ADELANTE	SE LOGRO LA PARTICIPACION DE 1.222 DEPORTISTAS DE 24 MUNICIPIOS	100%	(\$250.000.000).

5. **DESCRIPCIÓN:** El programa de deporte asociado y competitivo consiste en aplicar estrategias de fomento y desarrollo del deporte asociado y competitivo en el Departamento, mediante el apoyo técnico y económico que esté al alcance del Instituto Departamental de Deportes de Córdoba, para que las entidades que hagan parte del sistema nacional del deporte participen en el conjunto de certámenes, eventos y torneos, cuyo objetivo primordial es lograr un nivel técnico calificado; su manejo corresponde a los organismos que conforman la estructura del deporte

### 5.1 AVANCES Y LOGROS:

ITEM	LIGA	CONCEPTO	VALOR APOYO
1	LIGA DE FUTBOL SALON DE CÓRDOBA	PREPARACIÓN - PARTICIPACIÓN	\$30.935.000.00


2	LIGA DE VOLEYBOL DE CÓRDOBA	PREPARACIÓN - PARTICIPACIÓN	\$21.557.800.00
3	LIGA DE BOXEO DE CÓRDOBA	PREPARACIÓN - PARTICIPACIÓN	\$30.416.080.00
4	LIGA DE KARATE DE CÓRDOBA	PREPARACIÓN - PARTICIPACIÓN	\$21.600.000.00
5	LIGA DE CANOTAJE DE CÓRDOBA	PREPARACIÓN - PARTICIPACIÓN	\$9.800.000.00
6	LIGA DE BILLAR DE CÓRDOBA	PREPARACIÓN - PARTICIPACIÓN	\$2.500.000.00
7	LIGA DE AJEDRES DE CÓRDOBA	PREPARACIÓN - PARTICIPACIÓN	\$7.000.000.00
8	LIGA DE BEISBOL DE CÓRDOBA	PREPARACIÓN - PARTICIPACIÓN	\$74.980.000.00
9	LIGA DE FUTBOL DE CÓRDOBA	PREPARACIÓN - PARTICIPACIÓN	\$25.300.000.00
10	LIGA DE DISCAPACITADOS DE CÓRDOBA	PREPARACIÓN - PARTICIPACIÓN	\$7.800.000.00
11	LIGA DE LEVANTAMIENTO DE PESAS	PREPARACIÓN - PARTICIPACIÓN	\$4.000.000.00
12	LIGA DE NATACIÓN DE CÓRDOBA	PREPARACIÓN - PARTICIPACIÓN	\$9.590.000.00
13	LIGA DE SOFTBOL DE CÓRDOBA	PREPARACIÓN - PARTICIPACIÓN	\$26.800.000.00
14	LIGA DE TAEKWONDO DE CÓRDOBA	PREPARACIÓN - PARTICIPACIÓN	\$7.002.000.00
15	LIGA DE TEJO DE CÓRDOBA	PREPARACIÓN - PARTICIPACIÓN	\$6.500.000.00
16	LIGA DE TIRO CON ARCO DE CÓRDOBA	PREPARACIÓN - PARTICIPACIÓN	\$8.700.000.00
17	LIGA DE TIRO DE CÓRDOBA	PREPARACIÓN - PARTICIPACIÓN	\$9.000.000.00
	<b>TOTAL</b>		<b>\$303.480.880.00</b>

## 5.2. DESCRIPCION:

Los Juegos Deportivos Departamentales, son el certamen deportivo que define a los deportistas que serán proyección en el Departamento de Córdoba, para los procesos de competición hacia los Juegos Nacionales 2015.

Se beneficiaron 1.222 deportistas de 24 municipios del departamento de Córdoba

## 5.3 AVANCES Y LOGROS

 <b>MEDALLERIA GENERAL III JUEGOS DEPORTIVOS DEPARTAMENTALES 2014.</b>					
MEDALLERIA GENERAL					
PUESTO	MUNICIPIO	ORO	PLATA	BRONCE	TOTAL
1	SAN ANTERO	9	6	6	21
2	MONTERIA	7	8	8	23
3	MONTELIBANO	4	5	5	14
4	CERETE	4	4	5	13
5	LORICA	4	2	2	8
6	PURISIMA	3	3	4	10
7	VALENCIA	3	3	3	9
8	SAN CARLOS	2	2	2	6
9	SAN BERNARDO	2		3	5
10	TIERRALTA	2		2	4
11	PLANETA RICA	1	1	2	4
12	PTO ESCONDIDO	1	1		2
13	SAN ANDRES	1			1
14	SAN PELAYO	1			1
15	PUEBLO NUEVO		2	2	4
16	SAHAGUN		2		2
17	MOÑITOS		1	3	4
18	MOMIL		1		1

#### Programa: FOMENTO Y APOYO DE LAS LIGAS DEPORTIVAS DEPARTAMENTALES

A 31 de diciembre de 2014, se beneficiaron alrededor de 10.000 jóvenes del departamento de Córdoba vinculados a las clubes deportivos y las diecisiete (17) ligas deportivas departamentales que cuentan con reconocimiento deportivo actualizado y vigente, se invirtió un total de TRESCIENTOS TRES MILLONES CUATROSCIENTOS OCHENTA MIL OCHOSCIENTOS OCHENTA PESOS ML (\$303.480.880.00) y que sirvió como proceso de formación, fundamentación, competitividad, dentro del proceso de preparación para juegos deportivos intermunicipales, departamentales y nacionales, por cuanto a través de estos deportista se encuentra la base de los diferentes seleccionados del Departamento.

LIGA	EVENTO	FECHA	SEDE	RESULTADO	DEPORTISTA
------	--------	-------	------	-----------	------------



TIRO	CAMPEONATO NACIONAL DE FOSA UNIVERSAL	1 AL 3 DE AGOSTO	MEDELLIN	PLATA EQUIPO ORO INDIVIDUAL	OSCAR HADDAD
KARATE	CAMPEONATO NACIONAL INTERLIGAS Y RANKING FCK  I CAMPEONATO CLASIFICATORIO A JUEGOS NACIONALES 2015 Y II CAMPEONATO NACIONAL RANKING FCK 2015	19 AL 23 DE NOV  DEL 14 AL 17 DE AGOSTO	BOGOTA  BOYACA	1 ORO  ORO  PLATA  ORO  BRONCE	STELLA URANGO  STELLA URANGO. CAROLINA BERRIO  JOSE ALBERTO CARDONA PINEDA  VIVIANA LONGAS
LIGA	EVENTO	FECHA	SEDE	RESULTADO	DEPORTISTA
BOXEO	CAMPEONATO NACIONAL JUVENIL  CAMPEONATO NACIONAL JUNIOR	DEL 20 AL 27 DE JULIO  21 AL 28 DE SEPTIEMBRE	CALI  MAGANGUE	1 MEDALLA DE ORO 2 DE PLATA 2 DE BRONCE  SUB CAMPEONES NACIONALES, CLASIFICACIÓN	JOSE ANDRES SOTO ALEXANDER RANGEL Y OSNAIDER PEREZ Y LAS DOS MEDALLAS DE BRONCE A CARGO DE RAMIRO MUÑOZ Y JHAN CARLOS UBARNES.

LIGA	EVENTO	FECHA	SEDE	RESULTADO	DEPORTISTA
ARCO	CAMPEONATO NACIONAL INTERLIGAS	15 AL 18 DE AGOSTO	MEDELLIN	CLASIFICACIÓN	

LIGA	EVENTO	FECHA	SEDE	RESULTADO	DEPORTISTA
TAEKWONDO	CAMPEONATO NACIONAL INTERLIGAS		CALI	1 MEDALLA DE ORO 1 MEDALLA DE PLATA 2 MEDALLAS DE BRONCE	ANIBAL CHICA RAMOS, ROGER PEREZ, CARLOS IRIARTE Y KEVIN LADEUT
BEISBOL	CAMPEONATO NACIONAL SUB-15 CAMPEONATO NACIONAL DE MAYORES  CAMPEONATO NACIONAL PRE-INFANTIL  CAMPEONATO NACIONAL INFANTIL	JULIO  AGOSTO  ABRIL  MAYO	MONTERIA  MEDELLIN  CARTAGENA  SAN ANDRÉS	CAMPEONES SUB-15  CAMPEONES MAYORES  SUB CAMPEONES  TERCEROS	

VOLEIBOL	CIRCUITO NACIONAL DE VOLEYBOL PLAYA	6 AL 10 DE AGOSTO	UBATÉ		
AJEDREZ	TORNEO PREJUEGOS SUBZONAL 2-3-4 ABSOLUTO MASCULINO Y FEMENINO	DEL 30 DE OCTUBRE AL 3 DE NOVIEMBRE	CUNDINAMARCA		
NATAACION	CAMPEONATO INTERLIGAS  TORNEO INTERLIGAS	18 AL 24 DE AGOSTO 28 DE  JUNIO 28 AL 5 DE JULIO	BOGOTA	4 MEDALLAS DE ORO 50, 100, 200 Y 400 PECHO  1 MEDALLA DE BRONCE 200 MTS PECHO	MARCOS HOYOS

**5.2 DIFICULTADES Y SOLUCIONES:** Limitación en la ejecución de recursos para la contratación de los entrenadores durante el año, debido a que solo fue posible por 3 y 4 meses en algunas ligas, esto fue debido a que el presupuesto no alcanzo para realizar dicha contratación.

Como solución, se requiere más aporte en los recursos que destina la Administración Departamental para el Instituto, de tal manera que se pueda garantizar la contratación de los entrenadores y de esta manera apuntar la preparación con miras a Juegos Nacionales 2015.

### 5.3 RETOS QUE PERSISTEN:

- Inversión en los semilleros deportivos proyectado a las futuras competencias.
- Coordinar con otros programas que ayuden y fortalezcan el proceso de preparación deportiva en el Departamento.
- Mejoramiento de la Infraestructura Deportiva.
- Aumento de las trasferencias para el desarrollo adecuado del programa.
- Mejorar la estructura administrativa de las ligas Departamentales.
- Preparación a los Juegos Nacionales 2015.

### APOYO A DEPORTISTA DE ALTO RENDIMIENTO

Indicador	Meta del Plan 2014	Logro de la Meta con corte a 31 de diciembre.	% de avance	Inversión y/o Gestión
NUMERO DE DEPORTISTAS DE ALTO RENDIMIENTO APOYADOS	5	3	100%	TREINTA MILLONES SETECIENTOS VEINTISÉIS MIL PESOS MONEDA CORRIENTE, (\$30.726.000)

6. **DESCRIPCIÓN:** Este es un programa de estímulos económicos creado y reglamentado en el instituto mediante Resolución 094 del 14 de julio de 2008, denominado Deportistas de Altos Logros Cordobés, con el objetivo de garantizar que los mejores deportistas de Córdoba de alto nivel competitivo y con proyección a él obtengan destacados resultados en eventos del nivel nacional internacional, continental, mundial y olímpicos, mediante condiciones de preparación y competencias, que mejoren la imagen deportiva del Departamento y el país, que formen ídolos que estimulen la práctica deportiva y fortalezcan la cultura física Nacional.

6.1 **AVANCES Y LOGROS:** Hasta el 31 de diciembre se mantuvo el número de deportistas en este programa de tres (3) deportistas de altos logros; se proyecta ampliar la cobertura de este programa.

6.2 Programa: **FOMENTO Y APOYO DE LAS LIGAS DEPORTIVAS DEPARTAMENTALES**

A 31 de diciembre de 2014, se beneficiaron cuatro (4) deportistas en diferentes disciplinas y un deporte de conjunto, hasta la fecha solo se mantuvieron tres (3) los cuales son:

ITEM	DEPORTISTA	CONCEPTO	VALOR APOYO
1	STELLA MARIS URANGO MARTINEZ	Deportes individual - Karate	\$10.800.000.00
2	LUIS ALBERTO TRIVIÑO	Deportes individual - Karate	\$9.600.000.00
3	MARCOS ANTONIO HOYOS MORELO	Deportes individual – Natación	\$5.526.000.00
4	NICOLAS DAVID TORDECILLA G.	Deportes individual – Tiro	\$1.200.000.00
	<b>TOTAL</b>		<b>\$27.126.000.00</b>

**APOYO POR CONCEPTO DE DEPORTES DE CONJUNTO:**

ITEM	DEPORTISTA	CONCEPTO	VALOR APOYO
1	LIGA DE BEISBOL DE CÓROBA	Deportes de conjunto - Béisbol	\$3.600.000.00
	<b>TOTAL</b>		<b>\$3.600.000.00</b>

Se invirtió hasta la fecha un total de **TREINTA MILLONES SETECIENTOS VEINTISÉIS MIL PESOS MONEDA CORRIENTE**, (\$30.726.000)

**6.3 DIFICULTADES Y SOLUCIONES:** Limitación en la cantidad de recursos disponibles. Gestionar recursos para la ampliación del programa de cara a la participación y mejoramiento a la medallera para los próximos Juegos Nacionales 2015.

**6.4 RETOS QUE PERSISTEN:**

- Ampliar la cobertura del programa para el cumplimiento de las metas del plan de desarrollo departamental y el plan de acción institucional.
- Gestionar los recursos necesarios para la ampliación de la cobertura.
- Coordinar con otros programas que ayuden y fortalezcan el proceso de preparación deportiva en el Departamento.
- Incentivar a jóvenes promesas del deporte en el Departamento.

**RECREACIÓN Y DEPORTE SOCIAL COMUNITARIO**

**7. RESUMEN GENERAL**

**RECREACIÓN Y DEPORTE SOCIAL COMUNITARIO (ADULTO MAYOR Y CAMPAMENTOS JUVENILES)**

Indicador	Meta del Plan 2014	Logro de la Meta con corte a 31 de diciembre	% de avance	Inversión y/o Gestión
Número de adultos mayores participantes en actividades recreo deportivas apoyados	Apoyar la participación de 1,200 adultos mayores en actividades recreo deportivas	1.200	100%	CUARENTA MILLONES PESOS ML (\$40.000.000,00)
300 Jóvenes Participantes Del Programa De Campamentos Juvenil	Apoyar 500 jóvenes voluntarios para la participación en actividades recreo deportivas	710	100%	SESENTA MILLONES PESOS ML (60.000.000,00)

Número de niños, niñas y jóvenes en diferentes disciplinas Deportivas participantes en las proceso de masificación	1.000 niños, niñas y jóvenes en diferentes disciplinas Deportivas participantes en las proceso de masificación	24.560	100%	NOVESENTOS CUARENTA Y NUEVE MILLONES DOSCIENTOS OCHENTA Y NUEVE MIL TRESCIENTOS CINCUENTA Y SIETE PESOS ML (\$949.289.357.00)
--	--	--------	------	---

## 8. Programa: **DEPORTE SOCIAL COMUNITARIO: ESCUELAS DE FORMACION.**

8.1 **DESCRIPCIÓN:** Para el Instituto Departamental de Deportes de Córdoba, los compromisos frente al desarrollo de los programas de recreación y deporte social comunitario, que abarca programas de campamentos juveniles y adultos mayores, dirigidos a la población joven del Departamento.

8.2. **AVANCES Y LOGROS:** Dentro de los avances al 31 de diciembre de 2014, se anota que hasta la fecha se lograron beneficiar:

- 9 Municipios de los 30 municipios del Departamento de Córdoba.
- 2 proyectos de escuelas de formación
- 7 proyectos de infraestructura.

### ESCUELAS DE FORMACION

MUNICIPIO	APORTE DEPARTAMENTO	APORTE MUNICIPIO	VALOR DEL PROYECTO	DESTINACION DEL PROYECTO	POBLACIÓN IMPACTADA
BUENAVISTA	116.844.584.00	100.000.000.00	216.844.584.00	CONSTRUCCIÓN DE CANCHA SINTETICA EN EL ÁREA URBANA DEL MUNICIPIO DE BUENAVISTA CÓRDOBA.	5.000
SAN BERNARDO DEL VIENTO	130.000.000.00	40.000.000.00	170.000.000.00	CONSTRUCCION DE CANCHA POLIDEPORTIVA EN EL CORREGIMIENTO DE BRISAS DEL MAR ZONA RURAL DEL MUNICIPIO DE SAN BERNARDO DEL VIENTO- CÓRDOBA.	1.607
LA APARTADA	24.399.677.00	7.200.000.00	31.599.677.00	ESCUELAS DE FORMACION DEPORTIVA, MI PROPOSITO ES SERVIR.	350
MOMIL	200.000.000.00	70.000.000.00	270.000.000.00	ADECUACION DE LA ZONA DEPORTIVA Y RECREATIVA EN LA CABECERA DEL CORREGIMIENTO DE BETULIA, ZONA RURAL DEL MUNICIPIO DE MOMIL, DEPARTAMENTO DE CÓRDOBA.	1.231

LORICA	70.000.000.00	30.000.000.00	100.000.000.00	ADECUACION DE ESCENARIOS DEPORTIVOS UBICADOS EN LOS BARRIOS DE REMOLINO Y ARENAL, ZONA URBANA DEL MUNICIPIO DE SANTA CRUZ DE LORICA -CÓRDOBA.	2500
PURÍSIMA	214.000.000.00	64.200.000.00	278.200.000.00	CONSTRUCCIÓN DE POLIDEPORTIVO CUBIERTO EN EL BARRIO NUEVO MILENIO DEL MUNICIPIO DE PURISIMA- CÓRDOBA.	5.489
CERETE	28.478.680.00	10.000.000.00	38.478.680.00	FESTIVAL DEPORTIVO Y RECREATIVO EN EL AMBITO SOCIAL COMUNITARIO PARA LA POBLACION EN CONDICION DE DISCAPACIDAD DEL MUNICIPIO DE CERETE VIGENCIA FISCAL 2014.	220
COTORRA	135.566.416.00	58.099.893.00	193.666.309.00	ADECUACIÓN DE CANCHA DE FUTBOL DEL PASO DE LAS FLORES EN EL MUNICIPIO DE COTORRA.	5.903
CHIMA	30.000.000.00	9.000.000.00	39.000.000.00	CONSTRUCCION DE UNA UNIDAD SANITARIA PARA CAMPO DEPORTIVO EN EL CORREGIMIENTO DE SITIO VIEJO, MUNICIPIO DE CHIMA, DEPARTAMENTO DE CÓRDOBA.	2.260
<b>TOTAL INVERSIÓN</b>	<b>949.289.357.00</b>	<b>388.499.893.00</b>	<b>1.337.789.250.00</b>	<b>TOTAL POBLACIÓN IMPACTADA</b>	<b>24.560</b>

Programa: **Campamentos juveniles, Escuelas de Formación y Adulto mayor.**

Se firmó un convenio interadministrativo entre Coldeportes e Indeportes por la suma OCHENTA MILLONES DE PESOS ML (\$80.000.000) y el ente Departamental aportó la suma de DIEZ MILLONES DE PESOS ML (\$10.000.000) para el desarrollo de campamentos juveniles y para adulto mayor; para desarrollarse en los municipios del departamento a través de actividades masivas como el encuentro de adulto mayor departamental y nacional y de igual manera se realizó el Encuentro Departamental de Campamentos Juveniles y la participación en el encuentro Nacional.

**DIFICULTADES Y SOLUCIONES:** De las limitaciones más significativas e importante que hemos tenido para el cumplimiento de las actividades y la firma de los convenios con los municipios ha sido las modificaciones de los lineamientos de inversión por parte de Coldeportes Nacional para la destinación final de los recursos y su ejecución, y por otro lado luego de sortear esta dificultad se presenta, por parte de la legalización de los convenios de los Municipios que participaron en la convocatoria para acceder a los recursos del IVA y la Telefonía Celular.

Como solución, se requiere participación directa en los procesos de planeación de las convocatorias direccionadas por Coldeportes nacional para la vigencia fiscal 2015.

**8.3. RETOS QUE PERSISTEN:**

- Ampliar la cobertura de los Municipios que participan en las convocatorias para acceder a los recursos de IVA y la telefonía celular.

- Socializar los programas de campamentos juveniles en el departamento de Córdoba.
- Incentivar a la población joven para la participación en los programas de desarrollo deportivo social y comunitario.
- Incentivar a la realización del encuentro del adulto mayor a nivel municipal.
- Realización de encuentro municipal de campamentos juvenil.





# **VIVIENDA CON ENTORNO SOCIAL Y SALUDABLE PARA LOS CORDOBESES**



## CAPITULO VI

### 6. EJE: VIVIENDA CON ENTORNO SOCIAL Y SALUDABLE PARA LOS CORDOBESES

#### 6.1 PROGRAMA: Vivienda Digna para la Prosperidad de Córdoba.

**Subprograma:** Vivienda Nueva Urbana y Rural

**Proyecto:** Promover y cofinanciar la construcción de diez mil nuevas viviendas de interés social prioritario en zona urbana y rural

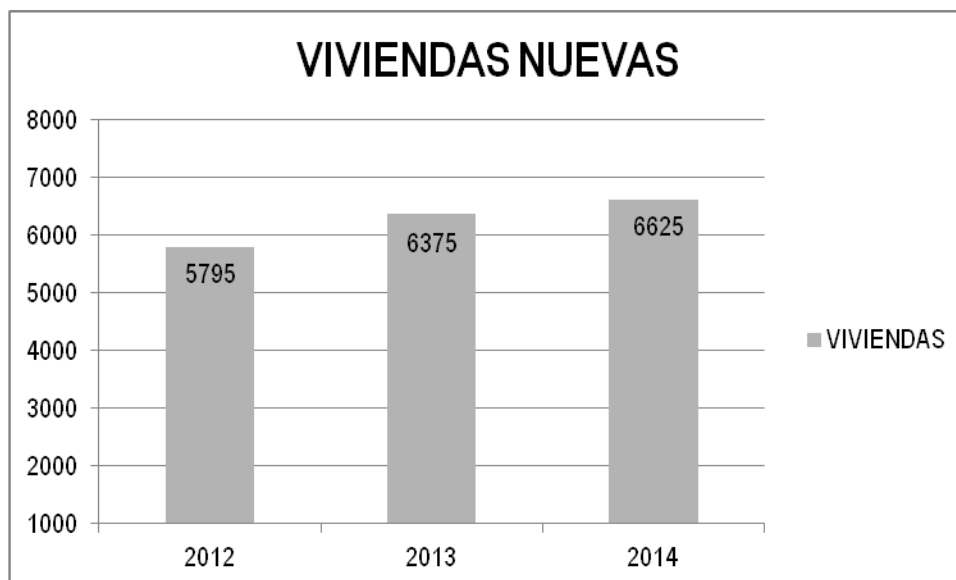
La administración Departamental se propuso para el cuatrienio la meta de gestionar o cofinanciar la construcción 10.000 nuevas viviendas de interés social, la cual se divide en las siguientes metas de producto: Promover y cofinanciar la construcción de 7.955 mil nuevas viviendas en el Departamento y construir de 2045 viviendas en la Urbanización Villa Melisa en el Municipio de Montería, con lo que se lograría reducir en un 3.5% el déficit habitacional.

En el año 2014, se inició la construcción por parte de COMFAMA como operador zonal del Fondo Adaptación tres proyectos de vivienda de interés social prioritario en el marco del “PROGRAMA NACIONAL DE REUBICACIÓN Y RECONSTRUCCIÓN DE VIVIENDAS PARA LA ATENCIÓN DE HOGARES DAMNIFICADOS Y/O LOCALIZADOS EN ZONAS DE ALTO RIESGO NO MITIGABLE AFECTADAS POR LOS EVENTOS DERIVADOS DEL FENÓMENO DE LA NIÑA 2010-2011” que suman un total de 250 viviendas, sin embargo, desde el año 2012, de acuerdo al Registro Único de Damnificados – REUNIDOS serían alrededor de 5300 viviendas para el Departamento, lo que es aún materia de verificación.

UBICACIÓN	PROYECTO	CONSTRUCTOR	FAMILIAS BENEFICIARIAS
Montería	Los Robles	Consorcio Viviendas Montería 2013 - Juan Ignacio Pupo	79
Ayapel	Alicante	Unión Temporal Urbanización Alicante - Milton Oviedo A.	90
Tierralta	Villa Pineda	Unión Temporal Urbanización Villa Pineda - Milton Oviedo A.	81

Con los proyectos antes señalados, que suman 250 viviendas, lo ejecutado en el año 2012 que corresponde a 5.795 viviendas gratuitas – programa liderado por el Gobierno Nacional dirigido a población víctima, en zonas de alto riesgo o en Red Unidos y lo liderado en el año 2013 con 580

viviendas nuevas, 400 viviendas en Nuevo San Juan – Puerto Libertador y 180 viviendas de interés social rural cofinanciadas con el Banco Agrario de Colombia para el Municipio de Sahagún; se logra la gestión y/o cofinanciación de 6.625 nuevas viviendas que corresponde a un avance de la meta del 83.28%.



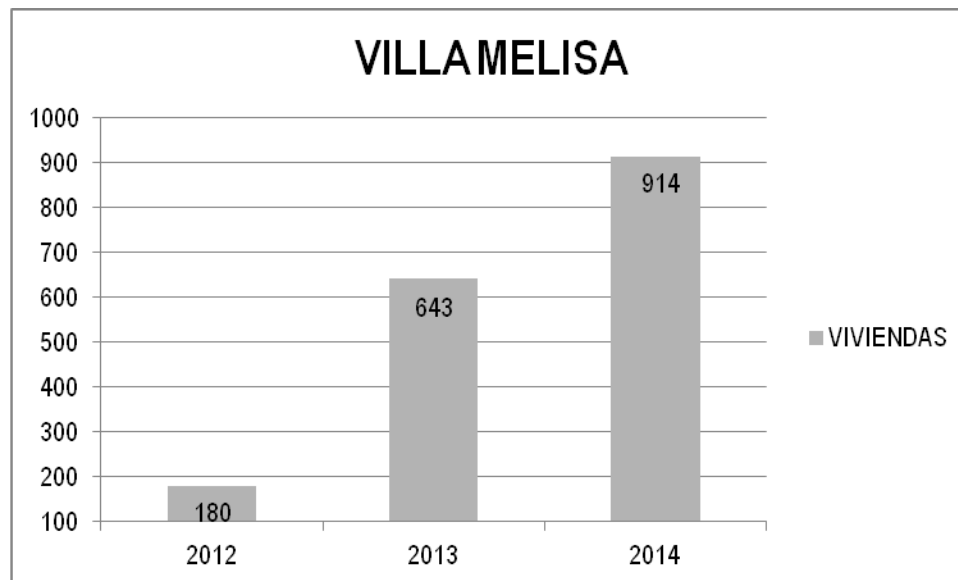
En relación a la Urbanización Villa Melisa en el Municipio de Montería, en el año 2014 se realizó la entrega de 271 viviendas a sus beneficiarios, para un total de 914 viviendas construidas, de las 2.045 que conforman el proyecto, es decir que con esto se ha logrado un avance acumulativo de la meta del 44.69%.

De las 2.045 soluciones de vivienda que componen el proyecto, se han construido 914 en la modalidad de cobro anticipado, es decir, que el constructor recibe de anticipo el 40% del subsidio, el otro 40% se cobra por avance de obra y el 20% final luego de entregada la vivienda; las restantes estaban sujetas a la adquisición de una póliza de cumplimiento que amparara el 110% del valor del subsidio familiar de vivienda otorgado por FONVIVIENDA que no pudo ser cobijada por la Aseguradora Cóndor S.A. como los subsidios anteriores por entrar en liquidación, por lo que se solicitó cotizaciones a diferentes aseguradoras que se negaron a presentar propuesta por no tener en sus políticas amparar subsidios de vivienda y se abrió licitación pública que posteriormente fue declarada desierta.

Lo anterior, ha generado retrasos en la ejecución del proyecto, sin embargo, en el mes de noviembre del 2014 se realizó sustitución del miembro constructor, quién ejecutará las obras en la modalidad contraescritura, es decir, que construirá las viviendas con recursos propios y luego de entregada y

escriturada, se realiza el desembolso total del subsidio; esto garantiza que las viviendas restantes se ejecutarán en menor tiempo.

Actualmente se encuentra en trámite de pago, la adquisición de la licencia de construcción para 343 nuevas viviendas de la Urbanización por valor de \$ 40.850.957, es decir, el valor unitario por predio es de \$119.099; la licencia de las etapas restantes, se tramitará en la medida que el proyecto lo requiera.



Adicional a las metas antes señaladas, es importante mencionar que hay cuatro proyectos adicionales que se encuentran en ejecución: Vereda Tropical Etapas VI, VII y VIII en el Municipio de Montería, Urbanización Penjamo y Urbanización Villa Pineda en el Municipio de Tierralta, Urbanización El Milagro en el municipio de Valencia, que beneficiarán a 871 familias en situación de desplazamiento forzado, los cuales fueron gestionados en el periodo pasado pero puestos en marcha en esta administración que requieren asignación de recursos del presupuesto anual para cubrir los gastos referentes a comisiones fiduciarias de los encargos que administran los subsidios y/o cupos de recursos de promoción de oferta y demanda –POD asignados por FONVIVIENDA a los beneficiarios de los proyectos.

**Proyecto:** Vivienda para personas destacadas en el departamento de Córdoba

En el Plan de Desarrollo se estipuló como meta la construcción y asignación de viviendas a 20 personas destacadas en el Departamento, para ello, en diciembre del 2014 se celebró el contrato de adquisición de bienes inmuebles que tiene por objeto: “ADQUISICIÓN DE VIVIENDAS PARA

DEPORTISTAS DESTACADOS, UBICADAS EN EL MUNICIPIO DE MONTERÍA, DEPARTAMENTO DE CÓRDOBA.” por valor de \$405.000.000, mediante el cual se adquieren 9 viviendas de \$45.000.000 cada una, en la Urbanización Santa Elena en Montería, que serán asignadas a 9 deportistas destacados: 8 que ganaron medalla de oro en los pasados Juegos Nacionales y 1 a la campeona Mundial de Boxeo Enis Pacheco.

El proyecto se encuentra en un 50% de avance, toda vez, que aunque la escritura pública de adquisición de los inmuebles se encuentra en trámite de registro ante la Oficina de Instrumentos Públicos de Montería, está pendiente para entrega las viviendas a sus propietarios con sus respectivos títulos.



# **MUJER Y GÉNERO**

## **PARA EL DESARROLLO CORDOBÉS**



## CAPITULO VII

## 7. EJE: MUJER Y GÉNERO PARA EL DESARROLLO CORDOBES

Proyectos ejecutados	Meta de producto programada para la vigencia	Productos alcanzados en la vigencia	Nivel de cumplimiento de las metas (%)	Área de influencia/ubicación geográfica	Retos que persisten	Beneficiarios	Inversión para la vigencia en (en miles de pesos)
Elaboración y fomento de la Política Pública Departamental de la Mujer.	0.75	1	100	Los treinta(30)municipios del departamento de Córdoba	Divulgación, implementación y sostenimiento de la política pública en las vigencias siguientes	788.093 mujeres	
Realizar la promoción y sensibilización frente a la ley 1257 de 2008 y sus decretos reglamentarios.	750	1.760	234.6	Subregiones del departamento	Continuar trabajando sobre el tema para prevenir y a su vez disminuir los casos de violencia contra la mujer	1.760 hombres y mujeres sensibilizados	40.000
Fortalecimiento de las rutas de atención a víctimas de la violencia basada en género en el departamento de Córdoba.	0.25	0.50	200	Montería, Cereté, San Pelayo, Cotorra, Loricá, San Bernardo del Viento, San Antero, Momil, Purísima, San Carlos, Ciénaga de Oro, Chimá, Tuchín, San Andrés de Sotavento y Chinú.	Continuar trabajando sobre el tema para prevenir y disminuir los casos de violencia contra la mujer.	1.150 mujeres víctimas de violencia intrafamiliar	40.000



Proyectos ejecutados	Meta de producto programada para la vigencia	Productos alcanzados en la vigencia	Nivel de cumplimiento de las metas (%)	Área de influencia/ubicación geográfica	Retos que persisten	Beneficiarios	Inversión para la vigencia en (en miles de pesos)
Capacitación técnica y asesoría sobre las políticas de equidad de género y participación de la mujer en el departamento de Córdoba	8	8	100	Los municipios del Departamento		8 equipos de funcionarios públicos municipales capacitados	50,000
Fortalecimiento y apoyo a la Casa de la Mujer en el Departamento.	1	1	100	Montería y municipios vecinos		3.500 mujeres	13.800
Coordinación interinstitucional para el programa de salud sexual y reproductiva.	0.5	0.5	100	Subregiones del Departamento		1.000 NNAJ	40.000

Proyectos ejecutados	Meta de producto programada para la vigencia	Productos alcanzados en la vigencia	Nivel de cumplimiento de las metas (%)	Área de influencia/ubicación geográfica	Retos que persisten	Beneficiarios	Inversión para la vigencia en (en miles de pesos)
Fortalecimiento al centro de vida del adulto mayor indigente	6	6	100	Montería, Cereté, Lórica, Sahagún, Tierralta y Planeta Rica	Ampliar la cobertura de atención a otros municipios del Departamento	206 personas mayores por mes	3.898.307,163
Encuentros Departamentales y Nacional, para rescatar los valores culturales, recreativos y la expresión artística de las personas mayores en el departamento de Córdoba	1	1	100	Municipios y subregiones del Departamento		600 personas mayores	50.000
Formulación e implementación de una Política Pública Departamental de Envejecimiento y Vejez.	0.75	1	100	Municipios del departamento	Divulgación, implementación y sostenimiento de la política pública en las vigencias siguientes	138.000 personas mayores	
Capacitación y sensibilización en los municipios para dar a conocer la Ley de envejecimiento y vejez.	6	6	100	Subregiones de Córdoba	Continuar trabajando sobre el tema para visibilizar y responder por los derechos de la población en envejecimiento y vejez	Personas mayores del departamento	52.000

Proyectos ejecutados	Meta de producto programada para la vigencia	Productos alcanzados en la vigencia	Nivel de cumplimiento de las metas (%)	Área de influencia/ubicación geográfica	Retos que persisten	Beneficiarios	Inversión para la vigencia en (en miles de pesos)
Aplicación de la estrategia Nacional de erradicación trabajo infantil	7	14	200	Valencia, La Apartada, Puerto Libertador, Planeta Rica. Chinú, Ayapel., Canalete, Loricá, Sahagún, San Bernardo del Viento, San Pelayo, Puerto Escondido, Ciénaga de Oro y Tuchín.		1.500 NNAJ trabajadores y familias	153.000

Proyectos ejecutados	Meta de producto programada para la vigencia	Productos alcanzados en la vigencia	Nivel de cumplimiento de las metas (%)	Área de influencia/ubicación geográfica	Retos que persisten	Beneficiarios	Inversión para la vigencia en (en miles de pesos)
Prevención de las explotaciones sexuales en niños niñas y adolescentes de los municipios de Sahagún y Lórica en el Departamento.	150	150	100	Municipios de Sahagún y Lórica en el Departamento de Córdoba.	Continuar trabajando sobre el tema para disminuir la explotación sexual en NNA.	150 NNA informados sobre explotación sexual	30.000
Diseño y aplicación de un modelo de ruta de atención del maltrato infantil en el Departamento.	0.25	0.25	100	Ayapel, Buenavista, Los Córdoba, Cereté, Sahagún, Tierralta y Valencia		1.556 NNA víctima del maltrato infantil	52.000
Prestar atención integral a los niños, niñas y adolescentes en situación de amenaza o vulneración de derechos conforme a la Ley 1098 de 2006.	25	25	100	Centro de atención en Montería		25 cupos/mes para NNA atendidos integralmente	148.000
Apoyo y corresponsabilidad al sistema de responsabilidad penal para adolescentes en el Departamento	6 subregiones	7	100	Centro de atención en Montería		Adolescentes vinculados al Sistema de Responsabilidad Penal	31.000
Formulación y promoción de la política pública de infancia y adolescencia en el Departamento	0.75	1	100	Municipios del Departamento	Implementación y sostenimiento de la política pública en las vigencias siguientes.	680.412 NNA del Departamento	
<b>Recursos de inversión</b>							<b>699.800</b>
<b>Transferencias estampillas</b>							<b>3.898.307,163</b>
<b>Total</b>							<b>4.598.107,163</b>

## 7.1 Programa: Promoción y exigibilidad de los derechos de la mujer

**Proyecto:** Elaboración y Fomento de la Política Pública Departamental de la Mujer

Con este proyecto se beneficiaron 788.093 mujeres del Departamento, se superó ampliamente la meta, debido al nivel de gestión realizado, se logró la elaboración y formulación de la totalidad de la Política Pública Departamental, en la presente vigencia, con una inversión de \$90.000.000. En la vigencia de 2014 se logró su aprobación por parte de la honorable Asamblea Departamental y sanción por el señor Gobernador del Departamento.



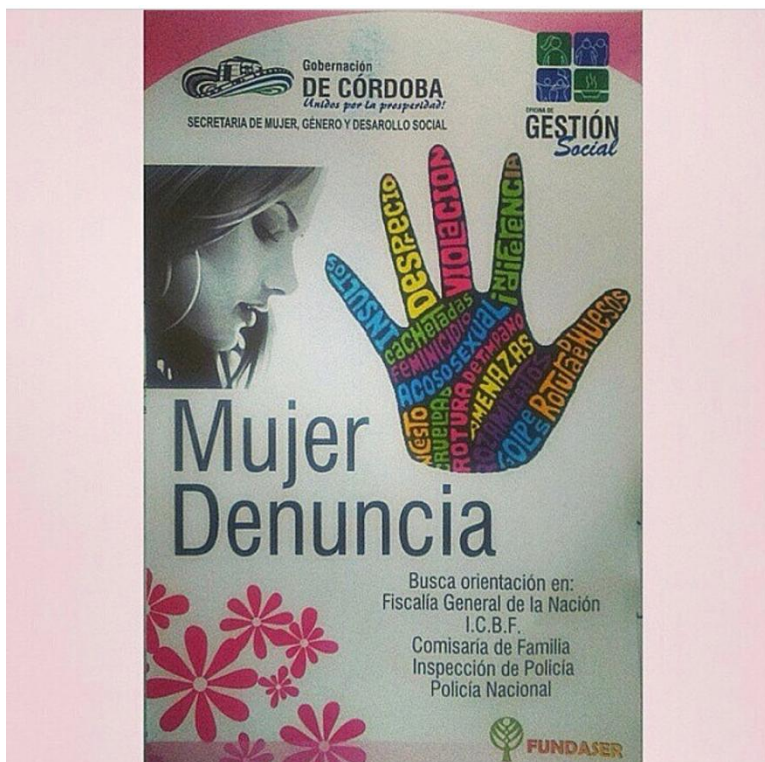
**Proyecto:** Realizar la promoción y sensibilización frente a la Ley 1257 de 2008 y sus decretos reglamentarios.

Se alcanzó el 234.6% de la meta, beneficiándose 1.010 hombres y mujeres por encima de la meta programada, hombres y mujeres de las subregiones del Departamento, con una inversión de \$40.000.000; el aumento en el nivel de cumplimiento debió a la participación de una entidad privada en el encuentro denominado Mujer Brilla, donde se hizo promoción y sensibilización de la ley 1257 y de sus decretos reglamentarios.



**Proyecto:** Fortalecimiento de las rutas de atención a víctimas de la violencia basada en género en el departamento de Córdoba.


Se alcanzó el 200% de la meta, el aumento en el nivel de cumplimiento debió a la mayor divulgación de las rutas de atención, beneficiándose las mujeres de los municipios de Montería, Cereté, San Pelayo, Cotorra, Loricá, San Bernardo del Viento, San Antero, Momil, Purísima, San Carlos, Ciénaga de Oro, Chimá, Tuchín, San Andrés de Sotavento y Chinú, con una inversión de \$40.000.000.



**Proyecto:** Capacitación técnica y asesoría sobre las políticas de equidad de género y participación de la mujer en el departamento de Córdoba.

Se alcanzó la meta del 100% beneficiándose los equipos de los funcionarios públicos municipales y referentes de los temas de mujer, con una inversión de \$50.000.000





**Proyecto:** Fortalecimiento y apoyo a la Casa de la Mujer en el Departamento.

Se alcanzó la meta del 100% beneficiándose 2.500 mujeres del municipio de Montería y circunvecinos, con una inversión de \$13.800.000.



**Proyecto:** Coordinación interinstitucional para el programa de salud sexual y reproductiva.

Se alcanzó la meta del 100% beneficiándose 1.000 NNAJ de las subregiones del Departamento, con una inversión de \$40.000.000



**7.2 Programa : Atención Integral al Adulto Mayor****Proyecto:** Fortalecimiento al centro de vida del adulto mayor indigente.

Se alcanzó la meta del 100% beneficiándose a 206 personas mayores del Departamento, pertenecientes a los Centro de vida y Centros de bienestar, de los municipios de Montería, Cereté, Sahagún, Planeta Rica, Tierralta y Lorica, con una inversión de \$3.898.307; se aspira ampliar la cobertura de atención a otros municipios del Departamento en esta vigencia fiscal de 2015.

Centro de Bienestar de la Persona Mayor del Municipio de Planeta Rica



Centro de vida de la Persona Mayor del municipio de Lorica



Centro de Bienestar de la Persona Mayor del Municipio de Cereté





Centro de Vida de la Persona Mayor del Municipio de Sahagún



Centro de Bienestar de la Persona Mayo del Municipio de Montería



Centro de Bienestar de la Persona Mayor del Municipio de Tierralta



**Proyecto:** Encuentros Departamentales y Nacional, para rescatar los valores culturales, recreativos y la expresión artística de las personas mayores en el departamento de Córdoba.

Este proyecto tuvo un grado de avance de 100% beneficiándose de manera directa 600 personas mayores, representantes de los municipios y subregiones del Departamento; cabe destacar que el municipio de San Antero se escogió como sede del encuentro Nacional.

La convocatoria para el desarrollo del proyecto anteriormente señalado, buscó la participación del mayor número posible de adultos para que participaran en el encuentro Nacional, que propende por el rescate de los valores culturales, recreativos y la expresión artística de las personas mayores en el Departamento, con una inversión de \$50.000.000





**Proyecto:** Formulación e implementación de una Política Pública Departamental de Envejecimiento y Vejez.

El nivel de cumplimiento de esta meta fue del 100%, se logró la elaboración y formulación de la Política en la vigencia, beneficiándose \$138.000 personas mayores del Departamento, con una inversión de \$90.000.000; en la vigencia de 2014 se logró su aprobación por parte de la honorable Asamblea Departamental y sanción por el señor Gobernador del Departamento.

**Proyecto:** Capacitación y sensibilización en los Municipios para dar a conocer la Ley de Vejez y Envejecimiento.

El nivel de cumplimiento de esta meta fue del 100% beneficiándose las personas mayores de las subregiones del Departamento, con una inversión de \$52.000.000





### 7.3 Programa: Infancia y adolescencia

**Proyecto:** Aplicación de la estrategia Nacional de erradicación trabajo infantil.

El nivel de cumplimiento de este proyecto fue del 200%, el aumento del nivel de cumplimiento se debió a la mayor intervención, beneficiando a 1.500 NNAJ trabajadores y familias de los municipios de Valencia, La Apartada, Puerto Libertador, Planeta Rica, Chinú, Ayapel, Canalete, Lorica, Sahagún, San Bernardo del Viento, San Pelayo, Puerto Escondido, Ciénaga de Oro y Tuchín, con una inversión de \$153.000.000.





**Proyecto:** Prevención de las explotaciones sexuales en niños niñas y adolescentes en los municipios de Sahagún y Loricá en el Departamento.

Se cumplió la meta en un 100% beneficiándose 150 NNAJ informados sobre explotación sexual en los municipios de: Sahagún y Loricá, con una inversión de \$30.000.000



**Proyecto:** Diseño y aplicación de un modelo de ruta de atención del maltrato infantil en el Departamento.

Se cumplió con el 100% de la meta programada, beneficiándose 1.556 NNA víctimas del maltrato infantil de los municipios de Ayapel, Buenavista, Los Córdoba, Cereté, Sahagún, Tierralta y Valencia en el Departamento, con una inversión de \$52.000.

**Proyecto:** Prestar atención integral a los niños, niñas y adolescentes en situación de amenaza o vulneración de derechos conforme a la Ley 1098 de 2006.



Se cumplió meta en un 100% beneficiándose a los NNA del Departamento con la atención de 25 cupos/mes para garantizarles su atención integral, con una inversión de \$148.000.000

**Proyecto:** Apoyo y corresponsabilidad al sistema de responsabilidad penal para adolescentes en el Departamento.



Se cumplió con el 100% de la meta programada, beneficiándose NNAJ vinculados al Sistema de Responsabilidad Penal para adolescentes en el Departamento, con una inversión de \$31.000.000

**Proyecto:** Formulación y promoción de la política pública de infancia y adolescencia en el Departamento.



El nivel de cumplimiento de esta meta fue del 100%, dado el nivel de gestión realizado se logró la elaboración y formulación de la Política en la vigencia, beneficiándose 680.412 NNA del Departamento, con una inversión de \$90.000.000. En la vigencia de 2014 se logró su aprobación por parte de la honorable Asamblea Departamental y sanción por el señor Gobernador del Departamento.

#### 7.4 Programa: Superación de la pobreza extrema y enfoque diferencial

Esta administración viene trabajando en el desarrollo de proyectos relacionados con competitividad, ciencia y tecnología para superar la pobreza extrema; proyectos tales como: Aplicación de ciencia, tecnología e innovación en carneros para mitigar efectos de los TLC en el Departamento de Córdoba; desarrollo de integración tecnológica de recursos renovables en sistemas productivos agrícolas y agroindustriales entre otros adelantados por la Dirección de Regalías de La Gobernación.

### GESTIONES Y ACTIVIDADES

Con el propósito de implementar y cumplir con las metas establecidas en el Plan de Desarrollo se adelantaron las siguientes gestiones y actividades que no han demandado recursos de inversión.

#### MUJER:

- Conmemoración del Día Internacional de la Mujer (8 de Marzo), con una jornada de sensibilización sobre Principios de Convivencia, se benefician: 800 mujeres del Departamento.



- Capacitación para el Trabajo y el Desarrollo Humano de la Casa de la Mujer, se benefician 2.800 mujeres en el primer semestre y 2.200 en el segundo semestre.
- Conmemoración del Día Internacional de la Familia, con el fin de resaltar la importancia de la familia como núcleo principal de la sociedad, de conformidad con lo establecido en la Ley 1369 de 2009, participan: 400 personas.



- Coordinación Interinstitucional, para el fortalecimiento de la alianza estratégica para el funcionamiento del programa Casa de la Mujer, con la participación del SENA, CECAR, UNIVERSIDAD DEL SINU, UNIVERSIDAD DE CORDOBA, INDEPORTES, MINISTERIO DE TRABAJO (Convenio interadministrativo) beneficiándose las estudiantes de la Casa de la Mujer.
- Divulgación de plegables para dar a conocer la línea de atención 155 a las mujeres víctimas de la violencia.
- Plantón para la Conmemoración del Día de la No Violencia Contra la Mujer, beneficiándose 1000 mujeres “



- Apoyo y acompañamiento a la celebración del Día Internacional de La Mujer en Diferentes Municipio del Departamento.



- Tres (3) sesiones de comité Departamental de Mujer durante el año 2014, liderado por la Secretaría de Mujer, cuyos comités se realizaron los siguientes temas programados: 1. Propuesta de evento sobre la problemática de los suicidios y homicidios de mujeres en Córdoba. 2. Presentación de la oferta institucional de cada una de las instituciones y organizaciones presentes frente al tema de mujer. 3. Informe de avance de la Ley 1257 de 2008 y sus decretos reglamentarios. 4. Informe Política Pública de mujer. 5. Informe de la problemática de embarazo en adolescentes. 6. Socialización del proyecto de acuerdo de la reglamentación del comité de mujeres. 7. Presentación del evento del Día de la No Violencia Contra las Mujeres.



- Apoyo y asesoría para la reglamentación de la creación de la Casa de la Mujer del Municipio de Montelibano-Córdoba.





- Socialización de la Política Publica Departamental de mujer ante el comité Departamental de mujer, algunos municipios del Departamento de Córdoba, encuentro de mujeres campesinas en Valencia, Taller “*Agenda territoriales de mujeres para disminuir la violencia crónica basada en genero en iniciar la construcción de la Paz*” con apoyo de Prodesal (Cámara de Comercio) entre otros.



PICCOLAGE

- Experiencia exitosa del funcionamiento y sostenimiento del Programa Casa de la Mujer ante otras entidades públicas y entes territoriales de Colombia (alcaldes).
- Apoyo y participación por parte de la Instructoras del Programa Casa de La Mujer para mostrar sus habilidades y destrezas en el evento denominado PASARELA CARIBE.



- Apoyo y participación en la “Primera Brigada Integral para la prosperidad “, en el municipio de Cereté, organizada y liderada por la Gestora Social del Departamento.



- Participación y apoyo a las Organizaciones de Mujeres en el Consejo de Política Social.





- Participación en el “V Encuentro De Mecanismos de Género, para la transversalización y atención en asuntos de género en las agendas publicas como estrategia para promover la igualada entre mujeres y hombres”, en la ciudad de Bogotá. .



### ADULTO MAYOR

- Dos (2) visitas de supervisión en cada unos de los 2 centro de Vida (Sahagún y Loricá) y en los 4 Centro de Bienestar durante (Montería, Cereté, Tierralta y Planeta Rica) el año 2014.



- Capacitación a Gestoras Sociales y enlaces municipales del Programa Adulto Mayor, sobre los lineamientos técnicos del Programa Nuevo Comienzo "Otro Motivo para Vivir" y la Estrategia Nacional de Recreación. Participan: 30 municipios (gestoras sociales y referentes de adulto mayor).
- Gestión y ejecución de un convenio interadministrativo entre el Departamento de Córdoba y el Ministerio del Trabajo-Regional Córdoba. Con el objeto de capacitar a las personas mayores sobre derechos laborales y derechos humanos.
- Tres (3) sesiones de comité Departamental de Adulto Mayor durante el año 2014, liderado por la Secretaria de Mujer, cuyos comité se realizaron los siguientes temas programados:
  1. Socialización del Plan de acción del comité departamental de adulto mayor.
  2. Presentación y Socialización de la Política Pública Departamental de Vejez y Envejecimiento.
  3. Presentación de las actividades realizadas en el departamento de Córdoba por motivo de la Realización del XV encuentro Recreativo y Cultural de la Persona mayor "otro motivo para vivir".
  4. Presentación de la matriz de la Política pública de vejez y envejecimiento.
  5. Presentación de la oferta institucional de cada una de las instituciones u organizaciones presente frente al tema de persona mayor.

- Apoyo al evento del día de la Persona Mayor celebrado por la Unidad para la Atención y Reparación Integral a las Víctimas.



## INFANCIA Y ADOLESCENCIA

- Acompañamiento y apoyo al comité Departamental de Primera Infancia, Infancia, Adolescencia y Familia. Durante el año la Secretaria de Mujer participo en cada una de los tres (3) comité desarrollados.
- Gestión y ejecución de un convenio interadministrativo entre el Departamento de Córdoba y el Ministerio del Trabajo-Regional Córdoba. Con el objeto de capacitar a las familias y NNAJ sobre derechos humanos y no al trabajo Infantil.

- Celebración del Día de la Niñez y la Recreación en el Departamento de Córdoba. Beneficiarios 350 niños y niñas.



- Celebración del Día Nacional de la Erradicación del Trabajo Infantil, con la firma del Pacto Social con todas las Entidades comprometidas.
- Divulgación de la política pública de Infancia y Adolescencia en el Departamento de Córdoba, beneficiándose 680,412 NNA y familias.
- Apoyo y acompañamiento por parte de la Gestora Social del Departamento y la Secretaría de Mujer y Género a la campaña SALVEMOS EL CORAZON DE UN NIÑO liderado por el CLUB ROTARIO.





- Apoyo a la celebración del día de Halloween liderado por la Gestora Social del Departamento, cuya celebración se realizó en los diferentes municipios de Córdoba.



- Apoyo al evento denominado “Primer Encuentro de Personeros de Instituciones educativas” liderado por la Policía Nacional, con el objeto de capacitar a los jóvenes en temas convivencia y embarazo en adolescentes.

## CONCLUSION

Esta administración seguirá trabajando para desarrollar el contenido del Eje Mujer, y Género para el Desarrollo Cordobés, a través de la distribución de los recursos necesarios y lograr alcanzar las metas propuestas en beneficio de las mujeres, niños, niñas, adolescentes, familias y personas mayores del Departamento de Córdoba; propiciando espacios, acciones y gestiones para la superación de la pobreza extrema con enfoque diferencial en el departamento de Córdoba.



# **JUVENTUD PARTICIPATIVA, RESPONSABLE Y DINÁMICA**




## CAPITULO VIII

## 8. EJE: JUVENTUD PARTICIPATIVA, RESPONSABLE Y DINÁMICA.

## PROGRAMA: JUVENTUD

## SUBPROGRAMAS:

1. **FOMENTO DE LA POLITICA PUBLICA DE JUVENTUD:** **Objetivo:** Promover la participación de los jóvenes del Departamento en las instancias constitucional y legalmente establecidas para la deliberación y presentación de propuestas que tengan que ver con éste sector poblacional.
- **FORTALECIMIENTO DE LOS CONSEJOS MUNICIPALES Y/O PLATAFORMAS DE JUVENTUD EXISTENTES**

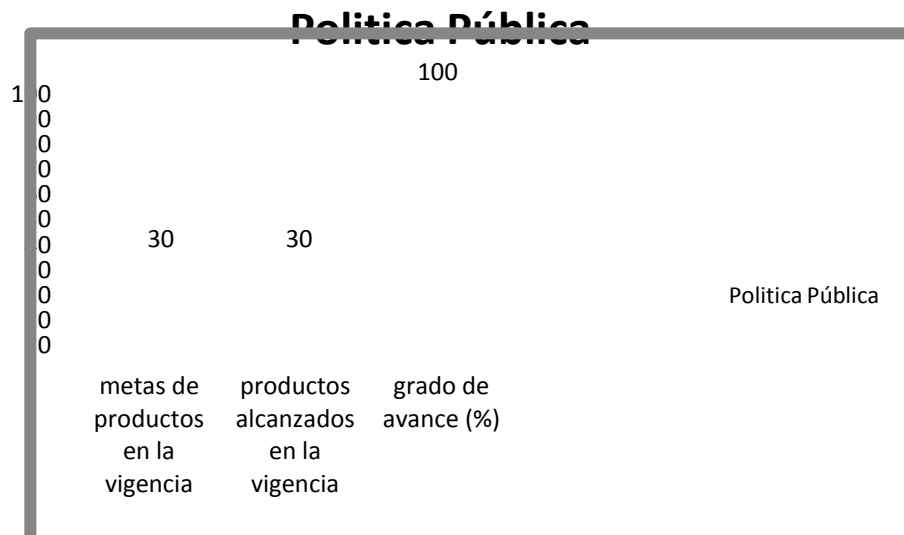


## LOGROS:

- ✓ Se conformaron las 30 Plataformas en los 30 Municipios del Departamento de Córdoba con aproximadamente 150 organizaciones juveniles, se hizo fortalecimiento a los Consejos Municipales y a las Plataformas de Juventud en herramientas informáticas, sobre legalización y

funcionamiento de las organizaciones juveniles que conforman las diferentes Plataformas en cada uno de los 30 municipios beneficiando a 900 jóvenes del Departamento.

- ✓ Se hizo fortalecimiento en ciudadanía Juvenil e iniciativas de tipo cultural en los municipios de Canalete, San Bernardo del Viento, Puerto Escondido y Los Córdoba con el apoyo de la Alianza Departamental y Cooperación internacional, beneficiando a 250 jóvenes.
  - ✓ Se reestructuró el Consejo Departamental de Juventud eligiendo nueva junta, Comisión de concertación y delegado frente a la Mesa Nacional de Juventud.
  - ✓ Se hizo Diplomado Paz a Tiempo en articulación con Colombia Joven, UNICEF, Fundación Surtigas y Gobernación de Córdoba, beneficiando a 120 jóvenes del Departamento de Córdoba.
  - ✓ La inversión de la Gobernación de Córdoba en el tema de Fortalecimiento 124.813.000 y como contrapartida de fundación Surtigas, IAF, Taller Prodesal, Colombia Joven, UNICEF, UNFPA y Universidad Santo Tomas por un valor de 225.763.580.
- **ACTUALIZACION, IMPLEMENTACION Y DIVULGACION DE LA POLITICA DEPARTAMENTAL DE JUVENTUD DE CORDOBA**



#### **LOGROS: En el proceso implementación de la política pública de juventud.**

- ✓ Se realizaron mesas de trabajo interinstitucional y con la participación de los jóvenes en la construcción del plan decenal de la política pública de juventud, logrando construir el plan decenal de juventud.

- ✓ Se conformaron las Plataformas en los 30 municipios con la participación de organizaciones juveniles del Departamento. Puntualizando en la Ley 1622.

- **FORTALECIMIENTO A LAS SECRETARIAS, OFICINAS O CASAS DE JUVENTUD**

**LOGROS:**

- ✓ Se le envió oficio a todos los Alcaldes Municipales dándole a conocer la importancia de nombrar a un coordinador responsable de la Política Publica de Juventud en su Municipio, enunciando el articulado de la Ley 1622 que habla del tema posteriormente nombrado. El SECRETARIO de Juventud Departamental realizo varias visitas a diferentes Alcaldes Municipales del Departamento de Córdoba, donde los Alcaldes delegaron a funcionarios para coordinar la Política Pública de Juventud, logrando construir 5 Oficinas de Juventud con sus respectivos coordinadores hay hasta el momento 21 oficinas coordinando Políticas Públicas de juventud.



## 2. JOVENES RESPONSABLES Y ACTIVOS EN LA SOLUCION A SUS PROBLEMATICAS

**Objetivos:** Contar con una juventud informada, gozando de sus derechos sexuales y reproductivos, así como jóvenes con conocimiento y sin riesgos frente al consumo de sustancias psicoactivas.

- Generar ingresos en la población juvenil a través de procesos de empresarialidad, productividad y asociatividad como estrategias para impulsar el empleo juvenil en el departamento de Córdoba.

- **JOVENES CON PROYECTOS DE VIDA Y ATENCION PSICOSOCIAL**



### LOGROS:

- Se capacitaron 150 jóvenes en la ciudad de Montería en la elaboración de su proyecto de vida.

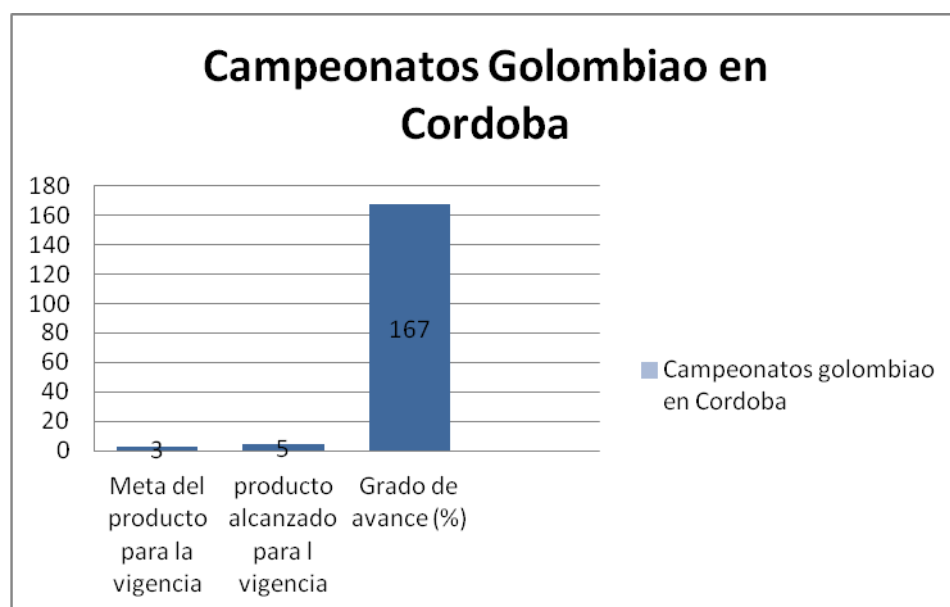
- Se capacitaron 166 jóvenes en los municipios de Los Córdoba, Puerto Escondido, Canalete y San Bernardo del Viento en proyecto de vida “Vidarte” para emprendedores culturales.
- **CAPACITAR A JOVENES EN DERECHOS SEXUALES Y REPRODUCTIVOS CON ENFASIS EN SALUD PREVENTIVA Y CONPES 147.**

**LOGROS:**

- Se capacitaron 66 jóvenes en el Colegio los Nogales de la ciudad de Montería y se Capacitaron 20 jóvenes en la Institución Educativa Retiro de los Indios de Cereté, en salud Sexual y reproductiva, empleando la estrategia Café del Mundo.

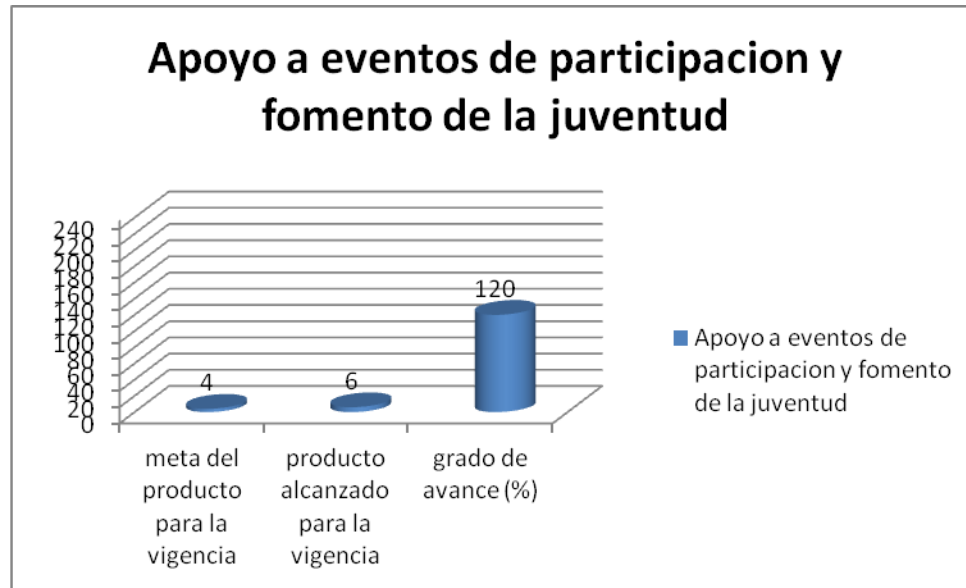
- Se articuló con la OIM del MinSalud, el programa de la iniciativa Juveniles para la prevención del embarazo en los adolescentes; fortaleciendo a 35 iniciativas beneficiando a 300 jóvenes en el Departamento que tienen la tarea de replicar a otros jóvenes utilizando los activos con los cuales fueron fortalecidos.

- **CAMPEONATOS DE GOLOMBIAO**

**LOGROS:**

- ✓ Se apoyaron 6 campeonatos de Golombiao en el departamento de Córdoba, en los municipios de: Montería, Canalete, Puerto Escondido, Tierra Alta, San Antero y Loricá, con la participación 800 Jóvenes con una contrapartida de taller prodesal 23.400.000 y Colombia joven 5.000.000.

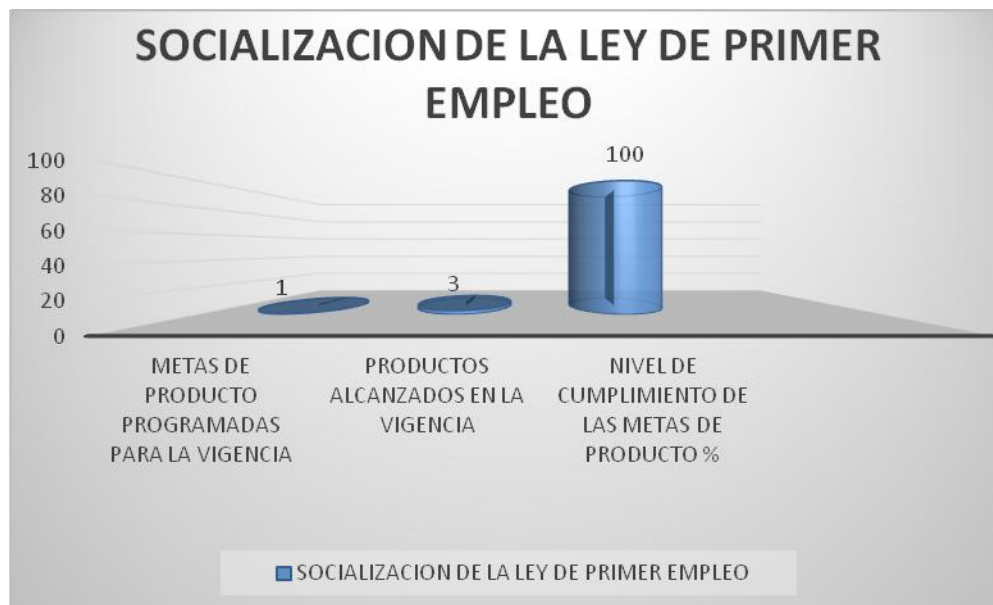
- **EVENTOS DE PARTICIPACION Y FOMENTO DE LA JUVENTUD**

**LOGROS:**

- ✓ Se apoyaron 10 Municipios en todos los eventos realizados durante la Semana de Juventud, con la participación de 2.500 jóvenes en 10 municipios del Departamento.
- ✓ Se realizó el Festival Enpeliculate en 4 municipios del Departamento, donde se realizó la segunda versión del festival del cuento juvenil, el festival de danza urbana y danza y son donde participaron 1500 jóvenes de los municipios de: Los Córdoba, Puerto Escondido, Arboletes y Canalete con una contrapartida de Taller Prodesal, IAF y Fundación Surtigas: 10.360.000. Alcaldía de Montería 20.000.000. Gobernación de Córdoba: 3.000.000.
- ✓ Se realizó el Primer Festival Sinú Gospel, para la promoción de valores a través del arte en la ciudad de Montería, donde participaron 1000 jóvenes del municipio. Con una contraparte: Jóvenes iglesias cristianas de Montería: 17.000.000 y Gobernación de Córdoba 32.146.000.
- ✓ Se realizó el encuentro regional del fondo e iniciativa de emprendimientos productivos y culturales con el acompañamiento del Ministerio de Agricultura, Ministerio de Comercio, impulsa, Colombia Joven, Ministerio de Trabajo, este encuentro permitió mostrar el trabajo que se viene realizando con los jóvenes en emprendimientos consiguiendo el apoyo por parte del Ministerio de Agricultura para fortalecer unidades de negocios en el Departamento con una Contrapartida: Colombia Joven: 9.697.946 Taller Prodesal, IAF y Surtigas: 10.000.000. Gobernación de Córdoba: 26.000.000.

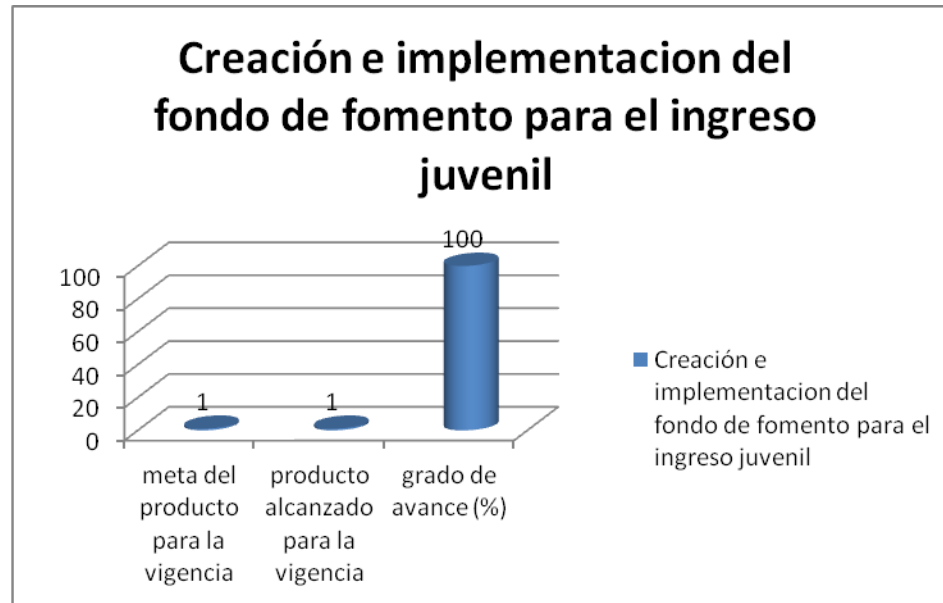
- ✓ Se realizó un evento en municipio de San Antero con un taller sobre salud mental y sustancias psicoactivas, con el apoyo de la Alcaldía con una contrapartida de 2.000.000 beneficiando a 200 jóvenes.

- **SOCIALIZACIÓN DE LA LEY DE PRIMER EMPLEO EN EL DEPARTAMENTO DE CÓRDOBA**

**LOGROS:**

- ✓ se realizó la presentación de servicio, en el apoyo para la socialización de la Ley del Primer Empleo donde participaron 400 jóvenes de los municipios de Montería y Planeta Rica, con una inversión de 19.800.000.
- ✓ Se promovió la Ley de Primer Empleo en la Gobernación de Córdoba, vinculando a jóvenes pasantes que por su buena labor tienen oportunidad de estar vinculados como contratistas de esta institución en diferentes oficinas, se vincularon 3 jóvenes pasantes.

- **CREACIÓN DEL FONDO DE FOMENTO DEL INGRESO JUVENIL PARA EL APOYO DE INICIATIVAS DE EMPRENDIMIENTO Y EMPRESARIALIDAD JUVENIL**

**LOGROS:**

- ✓ El fomento es uno de los lineamientos principales de la política pública de juventud. Se ejecutó un plan piloto en 10 municipios del departamento de Córdoba, apoyando 300 planes de negocios el Ministerio de Agricultura hizo un importante aporte de 497.000.000, fundación Surtigas, Taller Prodesal un aporte de 51.000.000 y la Gobernación, realizó un aporte de 70.000.000 iniciativa como estas son muy importantes para generar hechos de paz en los territorios, trazando un camino a los jóvenes hacia la productividad y alejándolos de todas las problemáticas que atentan a su proyecto de vida.
- ✓ Fondo jóvenes con valores productivos, se apoyaron 127 jóvenes en 4 municipios del Departamento: Canalete, Los Córdoba, Puerto Escondido y San Bernardo del Viento; beneficiando a 127 jóvenes, formándolos en ciudadanía, planes de negocio y emprendimiento con una contrapartida de 12.800.000 recursos de cooperación internacional.







# **CULTURA**

## **PARA EL DESARROLLO INTEGRAL**



## CAPITULO IX

### CULTURA PARA EL DESARROLLO INTEGRAL

#### 1. PROGRAMA: SISTEMA DEPARTAMENTAL DE CULTURA

El Sistema Departamental de Cultura en Córdoba lo conforman: el Consejo Departamental de Cultura, Consejo Departamental de Patrimonio, Consejo Departamental de Archivos, la Red Departamental de Bibliotecas Públicas, el Consejo Departamental de Cinematografía, Consejos Municipales de Cultura, Casas de la Cultura y/o Centros Culturales, Sistema Departamental de Información Cultural, la Academia de Historia de Córdoba, y los Consejos Municipales de Cultura.

Durante el año 2014, la Secretaría de Cultura de Córdoba, desarrolló las acciones muy significativas con las instancias asesoras y consultivas de la planificación cultural a nivel departamental y municipal, las cuales se puede resumir de la siguiente manera:

➤ **Encuentro de Coordinadores y Consejeros de Cultura**



Este evento se realizó durante los días 28, 29 y 30 de abril de 2014, en el Municipio de Buenavista, cuyo objeto principal consistió en el establecimiento de un espacio de diálogo y concordancia entre los Municipios, el Departamento de Córdoba, el Ministerio de Cultura y el Archivo General de la Nación, con el fin de identificar temas de interés, apuestas y prioridades comunes que contribuyan al desarrollo cultural de toda la región; en este encuentro asistieron y participaron los coordinadores de

cultura municipales, los consejeros de cultura municipales, los secretarios municipales que coordinan el sector cultural en el municipio, funcionarios del Ministerio de Cultura y la Secretaría Departamental de Cultura.

#### ➤ **Apoyo y Fortalecimiento a los Consejos Municipales de Cultura**

Se apoyaron a las Alcaldías Municipales de Los Córdoba, Lorica, Purísima, y Ciénaga de Oro, en el proceso de creación de los Consejos Municipales de Cultura; se fortalecieron 28 Consejos Municipales de Cultura, y se realizaron 40 asesorías técnicas a los Consejos Municipales de Cultura de los 30 municipios en procesos de organización y funcionamiento, normatividad cultural y estampilla procultura.



#### ➤ **Apoyo y Asesoramiento a las Casas de la Cultura**

Se apoyaron las Casas de la Cultura de los Municipios de Los Córdoba, Puerto Escondido, La Apartada, San José de Uré, en procesos de organización y funcionamiento; y en las metodologías para la formulación y presentación de proyectos ante el Ministerio de Cultura y ONG's. nacionales e internacionales, que contribuyan al financiamiento y sostenibilidad de la gestión y administración cultural en dichos municipios.

META PLAN	2014 DE	SITUACIÓN ACTUAL	PROYECTOS EJECUTADOS	AREA DE INFLUENCIA	BENEFICIARIOS	BENEFICIA RIOS	COSTO
--------------	------------	---------------------	-------------------------	--------------------	---------------	-------------------	-------

DESARROLLO					DIRECTOS	
2 Espacios de Cultura Coordinados	2 Espacios de Cultura Coordinados	*Apoyo a 2 espacios de cultura coordinados, encuentro de coordinadores y consejeros de cultura, encuentro departamental de música.	30 Municipios del Departamento de Córdoba	Sector Cultural de los 30 Municipios del Departamento	Actores y Gestores Culturales de los 30 Municipios del Departamento	1683782
Apoyar 2 Consejos Municipales de Cultura en su creación	4 Consejos Municipales de Cultura apoyados en su creación	*Apoyo a las Alcaldías Municipales de Los Córdobas, Lórica, Purísima, Ciénaga de Oro, en el proceso de creación de los Consejos Municipales de Cultura	Municipios de Los Córdobas, Lórica, Purísima, Ciénaga de Oro.	Sector Cultural de los 4 Municipios del Departamento	218563	Logístico
Fortalecer 8 Consejos de cultura en el Departamento.	28 Consejos de Cultura fortalecidos en el Departamento	*Fortalecimiento de 28 Consejos de cultura en el Departamento.	Municipios de Montería, Ayapel, Buenavista, Canalete, Cereté, Chimá, Chinú, Ciénaga de Oro, Cotorra, La Apartada, Lórica, Los Córdobas, Momil, Moñitos, Planeta Rica, Pueblo Nuevo, Puerto Escondido, Puerto Libertador, Purísima, San Andrés de Sotavento, San Antero, San Bernardo, San Carlos, San José de Uré, San Pelayo, Tierralta, Tuchín, Valencia.	Sector cultural de los municipios de Ayapel, Buenavista, Canalete, Cereté, Chimá, Chinú, Ciénaga de Oro, Cotorra, La Apartada, Lórica, Los Córdobas, Momil, Moñitos, Planeta Rica, Pueblo Nuevo, Puerto Escondido, Puerto Libertador, Purísima, San Andrés de Sotavento, San Antero, San Bernardo, San Carlos, San José de Uré, San Pelayo, Tierralta, Tuchín, Valencia.	1514578	Logístico
Realizar 40 asesorías técnicas realizadas en la operatividad de los Consejos Municipales de cultura.	40 asesorías realizadas a 30 municipios del departamento en la operatividad de los Consejos Municipales de cultura.	*Proyecto de prestación de servicios profesionales en el fortalecimiento al sistema de cultura, de la Secretaría de cultura de la Gobernación del departamento de córdoba, en 15 municipios.  *Prestación de servicios profesionales de una abogada para apoyar el fortalecimiento al sistema de cultura, de la secretaría de cultura de la gobernación del departamento de córdoba, en 15 municipios.	30 Municipios del Departamento de Córdoba	Sector Cultural de 30 Municipios del Departamento de Córdoba	1683782	66000000
Realización de 4 Jornadas	4 Jornadas Culturales	Encuentros de Consejeros de Cultura, de	30 Municipios del Departamento de Córdoba	Sector Cultural de 30 Municipios del Departamento de	1683782	Logístico

Culturales en el Departamento de Córdoba.	realizadas en el departamento de Córdoba.	Bibliotecarios, Emisoras comunitarias, y música		Córdoba		
Asesorar 2 Casas de la Cultura en el Departamento	4 Casas de la Cultura asesoradas en el Departamento	**Apoyo y Asesoramiento a las Casas de la Cultura de Los Córdoba, Puerto Escondido, La Apartada, San José de Uré,	4 Municipios del Departamento: Los Córdoba, Puerto Escondido, La Apartada, San José de Uré	Sector Cultura de Los Córdoba, Puerto Escondido, La Apartada, San José de Uré	77119	Logístico

## 2. PROGRAMA: FORMACIÓN ARTÍSTICA Y CULTURAL

El Departamento de Córdoba, es rico y variado en el conocimiento, la práctica y el disfrute de las experiencias artísticas y culturales; los lenguajes básicos de la expresión artística: música, teatro, literatura, danza y artes visuales; las manifestaciones híbridas, propias de culturas ancestrales o las que surgen de la experimentación y la investigación contemporáneas, hacen que el reto para la Administración Departamental sea cada día mayor.

La Gobernación de Córdoba durante el año 2014, ha desarrollado tres importantes proyectos de Formación Artística y Cultural que han sido orientados hacia los 30 municipios, para garantizar la mayor participación de los cordobeses.

### ➤ Reactivación de la Escuela de Bellas Artes y Humanidades



La Gobernación de Córdoba, reactivó los programas de Formación Artísticas y Cultural de la Escuela de Bellas Artes y Humanidades, mediante la celebración de un Convenio, dentro del cual se desarrollaron cursos gratuitos de formación en música, artes plásticas, teatro y literatura.



Las clases se dictaron en la sede de la Fundación Atenea ubicada en la carrera 15 N° 23 – 24 de Montería, así mismo los días viernes se realizaron conciertos, en la Biblioparque “David Sánchez Juliao”, ubicado al sur de la ciudad de Montería, cerca de la Urbanización Villa Melisa, con el fin de estimular a la juventud para que se vincule a las distintas actividades artísticas y culturales y hagan un buen aprovechamiento de su tiempo libre.

- Apoyo y Fortalecimiento a Escuelas de Música: Se Apoyó el proceso de creación y funcionamiento de las Escuelas de Música de los Municipios de San Andrés de Sotavento y Montelibano.
- Apoyo y Fortalecimiento a Grupos de Danza, Teatro y Literatura, y Artes Plásticas: Se realizó a apoyo y fortalecimiento a dos grupos de danza: Arte y Vida y Asondanzar, para la participación en sus presentaciones en eventos en el parque Simón Bolívar. Se fortaleció el Grupo de Teatro de la Fundación Atenea, en el proyecto de formación y capacitación en Artes Plásticas, dirigida a niños y niñas en la ciudad de Montería. Se Apoyó a un grupo de 30 niños, mediante la edición y publicación de 60 cuentos infantiles en el Departamento de Córdoba, en el proyecto: Fortalecimiento y Estímulos dirigidos a niños pequeños escritores en el Departamento de Córdoba; y se apoyó a dos grupos de artes plásticas: La Fundación Río en el proyecto de formación y capacitación en artes plásticas en el Biblioparque de la ciudad de Montería y La Fundación Atenea, en el proyecto de formación y capacitación en Artes Plásticas, dirigida a niños y niñas en la ciudad de Montería

META 2014 PLAN DE DESARROLLO	SITUACIÓN ACTUAL	PROYECTOS EJECUTADOS	AREA DE INFLUENCIA	BENEFICIARIOS	BENEFICIARIOS DIRECTOS	COSTO
*Reactivación de la Escuela de Bellas Artes y Humanidades	Escuela de Bellas Artes y Humanidades de Córdoba reactivada y funcionando mediante convenios.	Convenio de cooperación entre el departamento de Córdoba y la fundación para el desarrollo de las artes y de las ciencias atenea, para el fortalecimiento de los programas de formación artística y cultural de la escuela de bellas artes y humanidades de Córdoba durante el año 2014.	30 Municipios del Departamento de Córdoba	1683782	Estudiantes de las Bellas Artes y Humanidades en el Departamento de Córdoba	100000000
*Apoyar la creación de 10 escuelas de	*Apoyo a la creación de 2 escuelas de música en el	*Apoyo a la creación de las	Municipios de San Andrés de	121200	Artistas, Actores y	Logístico

música en el Departamento de Córdoba.	Departamento de Córdoba.	Escuelas de Música de los Municipios de San Andrés de Sotavento y Montelíbano	Sotavento y Montelíbano		Gestores Culturales de los Municipios de San Andrés de Sotavento y Montelíbano	
Realizar Apoyo y Fortalecimiento a 2 Grupos de Danza en el Departamento.	*Apoyo y fortalecimiento a 2 grupos de danzas	*Apoyo y fortalecimiento a los grupos de danza: Arte y Vida y Asondanzar, para la participación en su presentación en eventos en el parque Simón Bolívar.	Municipio de Montería	434950	Artistas, Actores y Gestores Culturales del Municipio de Montería.	Logístico
Realizar Apoyo a 4 Grupos de Teatro en el Departamento.	*Apoyo y fortalecimiento a un grupo de teatro	Apoyo y Fortalecimiento del Grupo de Teatro de la Fundación Atenea, en el proyecto de formación y capacitación en Artes Plásticas, dirigida a niños y niñas en la ciudad de Montería.	Municipio de Montería	434950	Artistas, Actores y Gestores Culturales del Municipio de Montería.	Logístico
Apoyar 6 grupos de literatura o escritores	*Apoyo a un grupo de 30 niños, mediante la edición y publicación de 60 cuentos infantiles en el Departamento de Córdoba.	*Apoyo a un grupo de 30 niños, mediante la edición y publicación de 60 cuentos infantiles en el Departamento de Córdoba, en el proyecto: Fortalecimiento y Estímulos dirigidos a niños pequeños escritores en el Departamento de Córdoba	30 Municipios del Departamento de Córdoba	1683782	Actores y Gestores Culturales de los 30 Municipios del Departamento	Logístico
Apoyar 5 grupos de artes plásticas en el Departamento	*Apoyo a dos grupos de artes plásticas en el Departamento de Córdoba.	*Apoyo a los grupos de artes plásticas:  -Fundación Río, en el proyecto de formación y capacitación en Artes Plásticas	Municipio de Montería	434950	Artistas, Actores y Gestores Culturales del Municipio de Montería.	Logístico

		en el Biblioparque de la ciudad de Montería.  - Fundación Atenea, en el proyecto de formación y capacitación en Artes Plásticas, dirigida a niños y niñas en la ciudad de Montería.				
--	--	---	--	--	--	--

### 3. PROGRAMA: GESTIÓN PARA LA CONSERVACION, PROTECCIÓN, SALVAGUARDIA Y SOTENIBILIDAD DEL PATRIMONIO CULTURAL MATERIAL E INMATERIAL

La Gestión realizada por la Secretaría de Cultura durante el año 2014 para la Conservación, protección, salvaguardia y sostenibilidad del patrimonio cultural material e inmaterial del departamento de Córdoba, se realizó de manera incluyente, diversa y participativa, como una suma de bienes y manifestaciones que abarca un vasto campo de la vida social y está constituida por un complejo conjunto de activos sociales de carácter cultural (material e inmaterial), que le dan a un grupo humano sentido, identidad, y pertenencia; adicionalmente, lo entiende como factor de

bienestar y desarrollo y está consciente de que todos los cordobeses tienen el compromiso y la responsabilidad de velar por su gestión, protección y salvaguardia; estas son razones fundamentales para construir con las comunidades herramientas que permitan conocer, valorar y proteger los bienes y manifestaciones patrimoniales que ellas mismas construyen, de modo que puedan usar, disfrutar y conservar ese legado que les pertenece.

El resultado de la gestión realizada durante el año 2014 se materializó en los siguientes proyectos ejecutados.

➤ **Organización y funcionamiento del Consejo de Patrimonio Cultural en el Departamento.**



La Secretaría de Cultura durante el año 2014, convocó a varias reuniones ordinarias y extraordinarias al Consejo Departamental de Patrimonio, con el objeto de realizar los procesos de estudio y aprobación de proyectos culturales que fueron presentados por las Alcaldías Municipales.

- Apoyo a la gestión de declaratoria de 2 bienes culturales del departamento como patrimonio cultural de la Nación: Se apoyó la gestión de la declaratoria del trenzado de la caña flecha como patrimonio cultural inmaterial de la nación, y la gestión de la declaratoria de las terrazas hidráulicas del municipio de Ayapel, como Patrimonio Cultural de la Nación.
- Promoción y difusión del Patrimonio Cultural del Departamento de Córdoba en 4 espacios de interés cultural en el Departamento de Córdoba y la Nación: Se promocionó y difundió el Patrimonio Cultural del Departamento en los espacios del Canal Regional Telecaribe, en el Canal Regional del Municipio de Montería, y en dos proyectos de atención a la población en

situación de discapacidad en San Andrés de Sotavento y Momil; así mismo se realizaron talleres de reconocimiento y apropiación de la cultura cordobesa dirigidos a los niños y niñas, los cuales fueron desarrollados en los 30 municipios del Departamento de Córdoba.

Fotos: Talleres de Reconocimiento y Apropiación de la Cultura Cordobesa



- Apoyo a 13 municipios del Departamento, en conservación, manejo, protección, salvaguardia, inventarios, programas culturales y artísticos de gestores y creadores con discapacidad: Se realizaron dos proyectos con población discapacitada: 1. Capacitación a la población indígena con discapacidad en el municipio de san Andrés de sotavento, en danza, pintura y artes visuales, sobre el patrimonio cultural del departamento de Córdoba, y 2. Capacitación a la población con discapacidad en el municipio de Momil, en danza, artesanía, pitos y tambores y artes visuales sobre el patrimonio cultural del departamento de Córdoba.
  
- Apoyo a 13 municipios del Departamento, en conservación, manejo, protección, salvaguardia, inventarios, Programas Culturales y Artísticos de Gestores y Creadores con Discapacidad- Visitas y asesorías a los museos de los municipios.





La Gobernación de Córdoba, en conjunto con funcionarios del Ministerio de Cultura, realizó un recorrido por los diferentes sitios museales del Departamento para unificar acciones y constituir la Red; en Tierralta se visitó el Museo Arqueológico Zenú, donde existen 1.600 piezas entre cerámica, lítico y restos óseos de la Cultura Zenú; en Ciénaga de Oro, en el Museo Arqueológico y Cultural de Punta de Yánez; en la Casa Museo Musical en Laguneta y la casa museo donde reposan las imágenes religiosas que cada año son utilizadas en los actos religiosos de semana santa; así mismo, se visitaron: Momil, San Pelayo y San Antero, donde se dialogó con las personas que durante años han mantenido estos centros que hoy buscan atraer a una mayor cantidad de público con una verdadera oferta de servicios educativos y culturales.

- Apoyo a 13 municipios del Departamento, en conservación, manejo, protección, salvaguardia, inventarios, Programas Culturales y Artísticos de Gestores y Creadores con Discapacidad- Restauración de la Casa del Porro-

Se realizó el proyecto Restauración y Adecuación de la Casa del Porro en el Municipio de San Pelayo, departamento de Córdoba, el cual tuvo como objeto conservar la Casa del Porro como testigo material del modo de construir de una época para legar su conocimiento a las próximas generaciones, conservar el legado histórico, arquitectónico y urbano con el fin de enseñar a la joven generación a hacer cultura y garantizar la permanencia de una conservación constante del patrimonio, rescatar la arquitectura del pasado en general para así revalorizar en particular la arquitectura del siglo XXI, fortalecer espacios artísticos y culturales con el fin de crear, difundir y conservar iniciativas para salvaguardar el patrimonio cultural, material e inmaterial del Municipio de San Pelayo.



- Actualización de los procedimientos de los procedimientos del Proceso de Gestión de Documentos y Patrimonio Documental: Se actualizaron los procedimientos del proceso de gestión de documentos y patrimonio documental.
- Realización de eventos de Formación y Capacitación Archivística dirigido a jefes de archivos de Alcaldías Municipales y Jefes de Archivos de Entidades Públicas y Privadas que cumplan funciones públicas en el Departamento: Se realizaron 3 eventos de formación y capacitación archivística:

-Capacitación Archivística dirigida a Coordinadores de Cultura y Consejeros Municipales de Cultura: Se realizó en el en el marco del II Encuentro de Consejeros De Cultura, los cuales fueron capacitados sobre normatividad, gestión de documentos y patrimonio documental.



- **Visita Estudiantes de Archivística del Sena Regional Córdoba:** Se dio a conocer a los estudiantes, la importancia cultural que reviste el documento histórico. El cual es un documento único que por su significado jurídico o autográfico o por sus rasgos externos y su valor permanente para la dirección del Estado, la soberanía nacional, las relaciones internacionales o las actividades científicas, tecnológicas y culturales, se convierte en parte del patrimonio histórico.



Teléfono

[www.cordoba.gov.co](http://www.cordoba.gov.co) - E-mail: [planeación@cordoba.gov.co](mailto:planeación@cordoba.gov.co)  
Montería – Córdoba – Colombia

**-I Encuentro de jefes de archivo municipales:** Este evento se realizó con el fin de generar un espacio de dialogo y concordancia entre los Municipios, el Departamento de Córdoba y el Archivo General de la Nación, para identificar temas de interés, apuestas y prioridades comunes que contribuyan al desarrollo de la función archivística de toda la región. Se capacitaron a los jefes de archivos de las 30 Alcaldías Municipales, y los Secretarios de despachos de donde dependen los Archivos Municipales en normatividad archivística, gestión de documentos y patrimonio documental.



- Apoyo y Asesoramiento a Alcaldías Municipales en la creación de Archivos Generales y Comités de Archivos Municipales.

A través de la Secretaría Técnica del Consejo Departamental de Archivos, se prestó apoyo y asesoramiento a 15 alcaldías municipales de: Ayapel, Canalete, Los Córdoba, San José de Uré, Montelibano, San Antero, Moñitos, San Andrés de Sotavento, Chimá, La Apartada, Buenavista, Pueblo Nuevo, Planeta Rica, Momil, y Purísima, en el Proceso de Organización y Funcionamiento de sus Archivos Generales Municipales y Comités Internos de Archivos.

- Apoyar de un Intercambio cultural fuera del Departamento para comunidades indígenas, la población afro descendiente, el pueblo gitano o room y los grupos en situación de vulnerabilidad: Se apoyó la participación de la comunidad Embera Katios y Zenú, en la Feria Internacional Expo Trade en la Ciudad de Miami. EE.UU

META 2014 PLAN DE DESARROLLO	SITUACIÓN ACTUAL	PROYECTOS EJECUTADOS	AREA DE INFLUENCIA	BENEFICIARIOS DIRECTOS	COSTO
Organizar y poner en	Consejo Departamental de Patrimonio organizado y	*Organización y funcionamiento del Consejo de Patrimonio	30 Municipios del Departamento de	Actores y Gestores	Logístico

Funcionamiento el Consejo Departamental de Patrimonio	funcionando.	Cultural en el Departamento.	Córdoba	Culturales de los 30 Municipios del Departamento	
Impulsar la declaratoria de 1 Bienes de Interés Cultural como Patrimonio Cultural de la Nación.	*Apoyo a la gestión de declaratoria de 2 bienes culturales del departamento como patrimonio cultural de la Nación.	* Apoyo a la gestión de la declaratoria del trenzado de la caña flecha como patrimonio cultural inmaterial de la nación.  *Apoyo a la gestión de la declaratoria de las terrazas hidráulicas del municipio de Ayapel, como patrimonio cultural de la nación.	Municipios de Ayapel y Tuchín.	Actores y Gestores Culturales de los Municipios de Ayapel y Tuchín.	Logístico
Realizar 4 Apoyos a programas de Promoción y Difusión del Patrimonio Cultural	*Promoción y Difusión del Patrimonio Cultural del Departamento de Córdoba en 4 espacios de interés cultural en el Departamento de Córdoba y la Nación.	* Promoción y Difusión del Patrimonio Cultural del Departamento de Córdoba en los espacios del Canal Regional Telecaribe.  *Talleres de Reconocimiento y apropiación de la Cultura Cordobesa dirigidos a los Niños y Niñas.  *Promoción y Difusión del Patrimonio Cultural del Departamento de Córdoba, en el Canal Regional del Municipio de Montería.  *Promoción y Difusión del Patrimonio Cultural del Departamento de Córdoba en los dos proyectos de atención a la población en situación de discapacidad en San Andrés de Sotavento y Momil	30 Municipios del Departamento de Córdoba	1683782	88000000
Apoyar la conservación, manejo, protección, salvaguardia, inventarios, Programas Culturales y Artísticos de Gestores y Creadores con Discapacidad, en 30 municipios del departamento de córdoba.	*Apoyo a 13 municipios del Departamento, en conservación, manejo, protección, salvaguardia, inventarios, Programas Culturales y Artísticos de Gestores y Creadores con Discapacidad	*Capacitación a la población indígena con discapacidad en el municipio de san Andrés de sotavento, en danza, pintura y artes visuales sobre el patrimonio cultural del departamento de córdoba". *Capacitación a la población con discapacidad en el municipio de Momil, en danza, artesanía, pitos y tambores y artes visuales sobre el patrimonio cultural del departamento de córdoba". *Visitas y asesorías a los museos de los municipios de Cereté, Tierralta, Momil, San Antero, Ciénaga de oro. * Gestión para la organización y funcionamiento de la Red de Museos del Departamento de Córdoba. *Restauración de la Casa del Porro en el Municipio de San Pelayo Córdoba.	30 Municipios del Departamento de Córdoba	1683782	46479252 5,49
Implementar el	Actualización de los	Actualización de los	Información	Servidores	Logístico

programa de gestión documental	procedimientos de los procedimientos del Proceso de Gestión de Documentos y Patrimonio Documental	procedimientos de los procedimientos del Proceso de Gestión de Documentos y Patrimonio Documental	Departamentalizada	Públicos y usuarios de los servicios de la Gobernación de Córdoba.	
Apoyar 3 eventos anuales de Capacitación y/o Formación, en Legislación Archivística, Normas Técnicas Colombianas de Archivos, Gestión Documental, Archivística Básica, Historia Regional, dirigido a jefes de archivos de Alcaldías Municipales y Jefes de Archivos de Entidades Públicas y Privadas que cumplan funciones públicas en el Departamento.	Realización de 3 eventos de Formación y Capacitación Archivística dirigido a jefes de archivos de Alcaldías Municipales y Jefes de Archivos de Entidades Públicas y Privadas que cumplan funciones públicas en el Departamento	* Asesoramiento y Acompañamiento a estudiantes del Servicio Nacional de Aprendizaje SENA, en procesos archivísticos.  *Capacitación sobre Normatividad Archivística y Gestión Documental, dirigida a Coordinadores de Cultura en los 30 Municipios del Departamento.  *Encuentro de Coordinadores de Archivo y Secretarios de Despacho de la Alcaldías Municipales donde dependen los Archivos, miembros del Consejo departamental de Archivos, Consejo Departamental de Cultura, y Comité Interno de Archivos de la Gobernación de Córdoba.	30 Municipios del Departamento de Córdoba	Jefes de archivos de Alcaldías Municipales y Jefes de Archivos de Entidades Públicas y Privadas que cumplan funciones públicas en el Departamento	42000000
Apoyar la creación de 8 Archivos Generales Municipales	*Apoyo y asesoramiento a Alcaldías Municipales en la creación de 15 Archivos Generales Municipales en su proceso de creación y funcionamiento	*Apoyo y asesoramiento a las Alcaldías Municipales de Ayapel, Canalete, Los Córdoba, San José de Uré, Montelibano, San Antero, Moñitos, San Andrés de Sotavento, Chimá, La Apartada, Buenavista, Pueblo Nuevo, Planeta Rica, Momil, Purísima en la creación de 15 Archivos Generales Municipales .	15 Municipios en el Departamento: Ayapel, Canalete, Los Córdoba, San José de Uré, Montelibano, San Antero, Moñitos, San Andrés de Sotavento, Chimá, La Apartada, Buenavista, Pueblo Nuevo, Planeta Rica, Momil, Purísima	503972	Logístico
Apoyar la creación de Comité de Archivos	Apoyo y asesoramiento a Alcaldías Municipales en la creación de 15 Comité de Archivos	*Apoyo y asesoramiento a las Alcaldías Municipales de Ayapel, Canalete, Los Córdoba, San José de Uré, Montelibano, San Antero, Moñitos, San Andrés de Sotavento, Chimá, La Apartada, Buenavista, Pueblo Nuevo, Planeta Rica, Momil, Purísima en la creación de 15 Comité de Archivos.	15 Municipios en el Departamento: Ayapel, Canalete, Los Córdoba, San José de Uré, Montelibano, San Antero, Moñitos, San Andrés de Sotavento, Chimá, La Apartada, Buenavista, Pueblo Nuevo, Planeta Rica, Momil, Purísima	503972	Logístico
Apoyar 1 Intercambio cultural que se realice fuera del Departamento	Gestión y Apoyo para la participación de la Comunidad Embera Katios y Zenú, en la Feria Internacional Expo Trade en la Ciudad de Miami. EE.UU.	Gestión y Apoyo para la participación de la Comunidad Embera Katios y Zenú, en la Feria Internacional Expo Trade en la Ciudad de Miami. EE.UU	Información Departamentalizada	Comunidad Embera Katios y Zenú, del Departamento de Córdoba	Logístico



para comunidades indígenas, la población afrodescendiente, el pueblo gitano o rom y los grupos en situación de vulnerabilidad,					
--	--	--	--	--	--

#### 4. PROGRAMA: PROMOCIÓN Y FORTALECIMIENTO DE LA LECTURA, ESCRITURA, Y BIBLIOTECAS PÚBLICAS

La lectura y la escritura son Instrumentos que permites a las sociedades generar una actitud crítica, reflexiva y responsable frente a la información y los sucesos que orientan las decisiones y comportamientos de una comunidad; el desarrollo de habilidades asociadas con la generación de una cultura lectora contribuirá a la consolidación de espacios de participación social y al incremento de la productividad, y con ello al desarrollo económico y al ejercicio responsable de los derechos políticos y sociales por parte de los ciudadanos; el dominio de la lectura y la escritura son herramientas esenciales en el mundo moderno; el desarrollo de una sociedad basada en el conocimiento supone que la mayoría de la población tenga un nivel avanzado de lectura; el simple aprendizaje de la lectura y la escritura no crea un verdadero alfabetismo; éste sólo se fundamenta con el ejercicio continuo, para lo cual es necesario que se incorpore a los hábitos de las personas.

Teniendo en cuenta lo anterior la Secretaría de Cultura, desarrolló los siguientes proyectos de promoción de la lectura y la escritura en el Departamento de Córdoba, durante el año 2014.

##### ➤ Apoyo al Encuentro de Coordinadores de las Bibliotecas Públicas Municipales del Departamento en la Ciudad de Bogotá.

Se apoyaron los 30 bibliotecarios públicos municipales del Departamento, para asistir y participar en procesos de formación y capacitación realizada en la ciudad de Bogotá, en temas relacionados con la atención de la población en situación de discapacidad, tercera edad, nuevas tecnologías, redes sociales, tecnología programa el cual es interactivo para los niños y niñas de 0 a 6 años, que consta de contenidos culturales



especializados para la primera infancia.

- Avance en el proyecto Remodelación Integral de la Biblioteca Departamental David Martínez, municipio de Montería, Departamento de Córdoba.



Durante el año 2014 se avanzó significativamente el proyecto de remodelación del edificio de la Biblioteca Departamental David Martínez; esta obra supera los dos mil catorce millones de pesos, provenientes de recursos de regalías, contempla salas para consultas de libros, revistas y diarios; computadores con acceso a internet gratuito; equipos para disfrutar películas y documentales; espacios para estudiar, para lectura y capacitación tecnológica; áreas lúdicas; atención a personas con movilidad reducida; salas multiusos para talleres artísticos; patios y cafetería, entre otros servicios.



➤ **Campañas de promoción de lectura, por una Córdoba Lectora**



En el desarrollo de las Campañas de promoción de lectura –Por una Córdoba Lectora”, se diseñaron y ejecutaron nuevas estrategias para mejorar la enseñanza de la lectura y volver a posicionar espacios, libros y prácticas concretas de lectura en la escuela, en la familia, en la sociedad tendientes a sembrar el deseo de leer, en ellas se desarrollaron campañas de promoción de lectura por medio de actividades de obras de teatro, con títeres, zancos, en bibliotecas, en parques, y sitios no convencionales de lectura, realizados por un gestor cultural con diplomado de emprendimiento cultural, en los 30 municipios del Departamento de Córdoba, coordinados con las bibliotecas públicas Municipales, de acuerdo al calendario coordinado con la Secretaría de Cultura del Departamento de Córdoba.

➤ **Promoción de maletas viajeras de colecciones bibliográficas y de cine en el Departamento de Córdoba.**

La Muestra de Cine Colombiano en Córdoba, fue un evento cultural en el cual se brindaron espacios de enriquecimiento académico jóvenes audiovisuales del Departamento de Córdoba y ofreció a la población en general aprovechamiento del tiempo libre, recreación y formación a través de la exhibición de cine producido en nuestro país, así como material audiovisual diverso de manera totalmente gratuita; este proyecto se realizó con la finalidad de que los jóvenes, los niños y los adultos aprovechen su tiempo libre.

➤ **Promoción y Divulgación de los Servicios de la Biblioteca Departamental David Martínez**

Este proyecto se realizó con la finalidad de dar a conocer los servicios bibliotecarios que prestara la Biblioteca Departamental David Martínez, mediante la realización de actividades de formación de lectura, talleres y eventos de formación de lectura y escritura dirigido a la comunidad, organización de talleres lúdicos para niños y niñas, talleres de reconocimiento y apropiación de la lectura, actividades de cineclub como aprovechamiento del tiempo libre, aportar ideas y experiencias para

lograr que la biblioteca, sea algo más que un lugar donde se almacenan fondos bibliográficos o que únicamente se utilice como sala destinada al estudio.

- Asesorías Técnicas a Bibliotecas Públicas Municipales en la implementación del Plan Nacional de Lectura y Bibliotecas: Durante el año 2014 la Secretaría de Cultura asesoró a 26 bibliotecas públicas municipales en el proceso de implementación del Plan Nacional de Lectura y Bibliotecas
- Participación de la Secretaría de Cultura en un evento nacional relacionado con la lectura y la escritura: se realizó presentación de Maleta Viajera y actividades culturales del Departamento de Córdoba, durante la carrera ciclista Clásico RCN, en la ciudad de Montería.
- Apoyo a la Gestión y Realización de Talleres Lúdicos, dirigidos a niños y niñas en el Departamento



Los Talleres de Reconocimiento y apropiación de la cultura cordobesa dirigida a los niños y niñas pretenden lograr el rescate de los valores culturales de la región cordobesa. Mediante la realización de estos talleres se aprenden a valorar nuestro patrimonio cultural, como por ejemplo a reconocer que el sombrero vueltaio es típico de las sabanas de Córdoba y Sucre, en la Costa Caribe de Colombia, y la principal pieza de artesanía del país; es una prenda que tiene su origen en la cultura indígena Zenú, asentada en la región del río Sinú. La finalidad de este proyecto es fortalecer a los niños en el tema cultural de Córdoba.

META 2014 PLAN DE DESARROLLO	SITUACIÓN ACTUAL	PROYECTOS EJECUTADOS	AREA DE INFLUENCIA	BENEFICIARIOS DIRECTOS	COSTO
Apoyar la realización de 1 evento de Capacitación y Formación a bibliotecarios públicos municipales, comunitarios y	* Formación y Capacitación, dirigida a bibliotecarios públicos municipales, comunitarios y	* Apoyo al Encuentro de Coordinadores de las Bibliotecas	Información Departamentalizada	Coordinadores de las Bibliotecas Públicas Municipales del	50000000

escolares en: bibliotecología, procesos técnicos, atención al público, empastes de documentos y encuadernación de libros y primeros auxilios, políticas de descartes, y asepsia de documentos	escolares	Públicas Municipales del Departamento en la Ciudad de Bogotá.		Departamento	
Edificio de la Biblioteca Departamental David Martínez, remodelado y adecuado.	*Avance en el proyecto Remodelación Integral de la Biblioteca Departamental David Martínez, municipio de Montería, Departamento de Córdoba.	*Avance en el proyecto Remodelación Integral de la Biblioteca Departamental David Martínez, municipio de Montería, Departamento de Córdoba.	Información Departamental izada	Usuarios de las Bibliotecas Públicas en el Departamento	Recursos de Regalías
Apoyar 1 evento anual de formación de formadores	* Formación y Capacitación a Bibliotecarios Públicos Municipales	* Campañas de promoción de lectura, por una Córdoba Lectora	Información Departamental izada	Usuarios de las Bibliotecas Públicas en el Departamento	50000000
Apoyar en 25% la promoción de maletas viajeras de colecciones bibliográficas y de cine a zonas rurales	* Promoción de maletas viajeras de colecciones bibliográficas y de cine en el Departamento de Córdoba	* Cine colombiano en el Departamento de Córdoba-30 Cineclubs	30 Municipios del Departamento de Córdoba	1683782	50000000
Realizar 1 evento de promoción y divulgación de los servicios de la Biblioteca Departamental David Martínez	* Promoción y Divulgación de los Servicios de la Biblioteca Departamental David Martínez	* Promoción y Divulgación de los Servicios de la Biblioteca Departamental David Martínez	Municipio de Montería	434950	15900000
Realizar 30 asesorías técnicas a las Bibliotecas Públicas Municipales en la implementación del Plan Nacional de Lectura y Bibliotecas	* Asesorías Técnicas a 26 Bibliotecas Públicas Municipales en la implementación del Plan Nacional de Lectura y Bibliotecas	* Asesorías Técnicas a 26 Bibliotecas Públicas Municipales en la implementación del Plan Nacional de Lectura y Bibliotecas	Información Departamentalizada	1683782	Logístico
Participación de la Secretaría de Cultura en 2 eventos Nacionales relacionados con la lectura y la escritura	* Participación de la Secretaría de Cultura en 1 evento nacional relacionado con la lectura y la escritura.	* Presentación de Maleta viajera y actividades culturales del Departamento de Córdoba, en durante la carrera ciclista Clásica RCN, en la ciudad de Montería.	Información Departamentalizada	1683782	Logístico
Realizar 1 Taller Lúdico, dirigidos a los niños y niñas	* Apoyo a la Gestión y Realización de Talleres Lúdicos, dirigidos a niños y niñas en el Departamento	* Prestación de Servicios profesionales para la realización del proyecto promoción y fortalecimiento de la lectura y la escritura, dirigida a 120 niños escolarizados de instituciones de los	5 Municipios: Montería, San Andrés de Sotavento, Tuchín, Chimá, y Momil	543105	67595000

		Municipios de San Andrés de Sotavento, Tuchín y Chimá y Momil			
		• Prestación de Servicios Profesionales de un administrador de empresas para brindar apoyo en el proyecto denominado promoción y fortalecimiento de la lectura y la escritura, dirigida a 120 niños escolarizados de los estratos 1 y 2 de instituciones			
Apoyar la Realización de 1 Taller de Reconocimiento, y apropiación de la Cultura Cordobesa dirigidos a los niños y niñas apoyados.	* Talleres de Reconocimiento y apropiación de la cultura cordobesa dirigidos a niños y niñas en los 30 municipios del Departamento de Córdoba	Talleres de Reconocimiento y Apropiación de la Cultura Cordobesa, dirigidos a los Niños y Niñas	30 Municipios del Departamento de Córdoba	1683782	48000000

## 5. PROGRAMA: FORTALECER LOS ESPACIOS CULTURALES Y LA DIVULGACIÓN DE LAS EXPRESIONES ARTÍSTICAS Y CULTURALES

- Registro de los eventos culturales del Departamento de Córdoba, en el Sistema Nacional de Información Cultural del Departamento: Se realizó el proceso de registro de los eventos culturales del Departamento de Córdoba, recolectado en visitas realizadas a los municipios, y se registró la información en el Sistema Nacional de Información Cultural del Departamento.
- **Apoyo a Realización y Participación en Eventos Folclóricos y Culturales.**

Se apoyaron 23 Eventos Folclóricos y Culturales del Departamento en su financiamiento, Asesoramiento Técnico y premiación.



Fono: (4) 7814295 PBX: (4) 7926292 Ext.412

il: planeación@cordoba.gov.co

Montena – Córdoba – Colombia





➤ **Apoyo a Realización y Participación en Eventos Folclóricos y Culturales.**

Se apoyaron 23 Eventos Folclóricos y Culturales del Departamento en su financiamiento, Asesoramiento Técnico y premiación.



- ✓ Apoyo a 23 eventos folclóricos y culturales del departamento de Córdoba.
- ✓ V Muestra Audiovisual Cine Sinú 2014 en Montería, en el Departamento de Córdoba.
- ✓ XXI Encuentro Nacional e Internacional de Mujeres Poetas a realizarse en el municipio de Cereté del 05 al 09 de noviembre de 2014
- ✓ VI Festival Nacional de Gaita

Corta y Desfile Folclórico Casabero del 24 al 26 de octubre de 2014 en Ciénaga de Oro, en el Departamento de Córdoba.

- ✓ III Festival de Danzas y Grupos Folclóricos para el Fortalecimiento de la Identidad Cultural en el Municipio de Momil Córdoba a realizarse durante los días 16 y 17 de noviembre de 2014.
- ✓ XVIII Festival Nacional de Mapalé y Música Folclórica a realizarse en el municipio de Buenavista durante los días 26 de octubre al 02 de noviembre de 2014 en el Departamento de Córdoba.
- ✓ XLIII Festival Nacional de Cultura a realizarse en el municipio de Sahagún del 20 al 27 de septiembre de 2014
- ✓ Promoción y Participación de Divulgaciones Artísticas Culturales de Córdoba en el marco de Colombia Trade Expo MIAMI 2014, en la Ciudad de MIAMI.
- ✓ Apoyo a la presentación de las muestras folclóricas, culturales, y musicales dentro del marco de las 54 Feria Nacional de la Ganadería a realizada en la ciudad de Montería, del 16 al 23 de Junio de 2014.
- ✓ Festival del Mar en el municipio de Moñitos

- ✓ Apoyo para la realización del Proyecto XXX Feria Artesanal y Cultural del Corregimiento de San Sebastián del municipio de Santa Cruz de Lorica, departamento de Córdoba.
- ✓ Encuentro Departamental de Música
- ✓ XXII Festival del Diabolín en Pueblo Nuevo
- ✓ IV Festival Musical Pablo Flórez Camargo
- ✓ Aniversario San Andrés de Sotavento
- ✓ XXIV Festival de la Chicha y muestra de las tradiciones culturales del caribe colombiano corregimiento El Carito
- ✓ Encuentro de Danza Nacional e Internacional Ayapel
- ✓ Festival Nacional del Porro
- ✓ Celebración del VII Aniversario municipio de Tuchín
- ✓ Celebración Semana Santa Ciénaga de Oro
- ✓ Festival de Acordeoneros en el Municipio de Cotorra
- ✓ Encuentro de sexteto en el corregimiento El Silencia en Puerto Escondido Córdoba
- ✓ Encuentro Gastronómico de Mujeres Etnia Zenú en el municipio de San Andrés de Sotavento
- ✓ Festival del Bullerengue en el municipio de Puerto Escondido

- **Apoyar a Eventos académicos Departamentales. Se Apoyaron 2 eventos de socialización de las convocatorias de Concertación y de Estímulos del Ministerio de Cultura.**





Olga Lucía Quintero, asesora del Ministerio de Cultura, fue la encargada de socializar en Montería y Loricá las líneas de acción sobre las que se articula la convocatoria del programa nacional de Estímulos 2014, que en este Departamento cuenta con el apoyo de la Gobernación de Córdoba, a través de la Secretaría de Cultura. La funcionaria resaltó que para este año la oferta del programa fue de 123 convocatorias, representadas en la entrega de más de 578 estímulos por un valor aproximado de 12.600 millones de pesos, en las áreas visuales, de archivo, danza, literatura, primera infancia, biblioteca, teatro y circo, comunicaciones, que está dividido en televisión y radio, cinematografía, emprendimiento cultural y poblaciones, entre otros.

- **Apoyo a eventos académicos nacionales e internacionales:** Se Apoyaron 4 eventos académicos nacionales e internacionales:
  - Capacitación y formación a Bibliotecarios públicos municipales en la ciudad de Bogotá.
  - Capacitación La LLave del Saber a bibliotecarios públicos municipales.
  - Formación en promoción de lectura en coordinación con el Ministerio de Cultura
  - Beca de Gestión, programa de estímulo del Ministerio de Cultura.

➤ **Apoyo a la Edición y Publicación de Obras de Autores Cordobeses:**

Se apoyó a un grupo de 30 niños, mediante la edición y publicación de 60 cuentos infantiles en el Departamento de Córdoba, en el proyecto: Fortalecimiento y Estímulos dirigidos a niños pequeños escritores en el Departamento de Córdoba



fono: (4  
l: plane  
Montería – Córdoba – Colombia

SITUACIÓN INICIAL	PROGRAMA DE GOBIERNO	META 2014 PLAN DE DESARROLLO	SITUACIÓN ACTUAL	PROYECTOS EJECUTADOS	AREA DE INFLUENCIA	BENEFICIARIOS DIRECTOS	COSTO
		Realizar 1 registro de los eventos culturales en el Departamento de Córdoba	* Registro de los eventos culturales del Departamento de Córdoba en el Sistema Nacional de Información Cultural del Departamento.	* Registro de los eventos culturales del Departamento de Córdoba en el Sistema Nacional de Información Cultural del Departamento. * Registro de los eventos culturales del Departamento de Córdoba, recolectado en visitas realizadas a los Municipios.	30 Municipios del Departamento de Córdoba	Actores y Gestores Culturales de los 30 Municipios del Departamento	Logístico
78		Apoyar 35 la realización y participación en eventos folclóricos y culturales.	23 eventos folclóricos y culturales apoyado en el departamento de Córdoba	*Apoyo a 23 eventos folclóricos y culturales del departamento de Córdoba. -V Muestra Audiovisual Cine Sinú 2014 en Montería, en el Departamento de Córdoba. -XXI Encuentro Nacional e Internacional de Mujeres Poetas a realizarse en el Municipio de Cereté del 05 al 09 de Noviembre de 2014 -VI Festival Nacional de Gaita Corta y Desfile Folclórico Casabero del 24 al 26 de octubre de 2014 en Ciénaga de Oro, en el Departamento de Córdoba. -III Festival de Danzas y Grupos Folclóricos para el Fortalecimiento de la Identidad Cultural en el Municipio de Momil Córdoba a realizarse durante los días 16 y 17 de noviembre de 2014. -XVIII Festival Nacional de Mapalé y Música Folclórica a realizarse en el Municipio de Buenavista durante los días 26 de octubre al 02 de noviembre de 2014 en el Departamento de Córdoba. -XLIII Festival Nacional de Cultura a realizarse en el Municipio de Sahagún del 20 al 27 de septiembre de 2014 -Promoción y Participación de Divulgaciones Artísticas Culturales de Córdoba en el marco de Colombia Trade Expo MIAMI 2014, en la Ciudad de MIAMI. -Apoyo a la Presentación de las Muestras Folclóricas, Culturales, y	30 Municipios del Departamento de Córdoba	Actores y Gestores Culturales de los 30 Municipios del Departamento	508000000

				Musicales dentro del Marco de las 54 Feria Nacional de la Ganadería a realizarse en la Ciudad de Montería, del 16 al 23 de Junio de 2014. -Apoyo para la realización del Proyecto XXX Feria Artesanal y Cultural del Corregimiento de San Sebastián del Municipio de Santa Cruz de Lórica, Departamento de Córdoba. -Encuentro Departamental de Música XXII Festival del Diabolín en Pueblo Nuevo IV Festival Musical Pablo Flórez Camargo -Aniversario San Andrés de Sotavento -XXIV Festival de la Chicha y Muestra de las Tradiciones Culturales del Caribe Colombiano Corregimiento El Carito -Encuentro de Danza Nacional e Internacional Ayapel -Festival Nacional del Porro -Celebración del VII Aniversario Municipio de Tuchín -Celebración Semana Santa Ciénaga de Oro -Festival de Acordeoneros en el Municipio de Cotorra -Encuentro de Sexteto en el Corregimiento El Silencia en Puerto Escondido Córdoba -Encuentro Gastronómico de Mujeres Etnia Zenú en el Municipio de San Andrés de Sotavento -Festival del Bullerengue en el Municipio de Puerto Escondido -Festival del Mar en el Municipio de Moñitos			
		Asesorar Técnicamente a 40 eventos culturales y artísticos a nivel Municipal, Departamental y Nacional	* Apoyo y asesoramiento técnico a 23 eventos culturales y artísticos en el Departamento	* Apoyo y asesoramiento técnico a 23 eventos culturales y artísticos en el Departamento	Información Departamental izada	1683782	Logístico
		Apoyar la premiación de 40 eventos en premiación	*Apoyo a 23 eventos en su premiación	Apoyo a los 23 eventos culturales y artísticos en su premiación coofinanciados y en convenios con los Municipios y fundaciones con la Gobernación de Córdoba	Información Departamental izada	1683782	Logístico
		Apoyar 5 Eventos académicos Departamentales.	*Apoyo a 2 eventos académicos departamentales	* Apoyo a los eventos de socialización de las convocatorias de Concertación, y de Estímulos del Ministerio de Cultura	Información Departamental izada	1683782	Logístico
		Apoyar la realización de 4 eventos académicos Nacionales e Internacionales.	*Apoyo a 4 eventos académicos nacionales e internacionales	*Capacitación y formación a Bibliotecarios públicos municipales en la ciudad de Bogotá. -Capacitación La LLave del Saber a Bibliotecarios Públicos Municipales. - Formación en promoción de Lectura en coordinación con el Ministerio de Cultura	Información Departamental izada	1683782	45500000

				- Beca de Gestión, programa de estímulo del Ministerio de Cultura.			
		Apoyar la Edición y publicación de 4 obras de autores cordobeses	*Apoyo a la Edición y Publicación de 60 Obras de Autores Cordobeses.	*Apoyo a un grupo de 30 niños, mediante la edición y publicación de 60 cuentos infantiles en el Departamento de Córdoba, en el proyecto: Fortalecimiento y Estímulos dirigidos a niños pequeños escritores en el Departamento de Córdoba	30 Municipios del Departamento de Córdoba	1683782	52000000

## 6. PROGRAMA: SEGURIDAD SOCIAL, ESTÍMULOS A ACTORES Y CONCERTACIÓN A GESTORES CULTURALES.

- **Apoyo a eventos concertados con el Ministerio de Cultura:** Se realizaron las siguientes eventos en coordinación con el Ministerio de Cultura
  - ✓ Socialización de los Programas de Concertación: Chinú, Cereté, San Antero; y Estímulo: Lorica y Montería.
  - ✓ Socialización del Programa de Cine, Mincultura.
  - ✓ Fortalecimiento para la Red de Museos.
  - ✓ Socialización del Programa de Música, Ministerio de Cultura
- **Apoyo y Estímulos a actores culturales del Departamento:** Se apoyaron 5 actores y gestores culturales del Departamento para su asistencia y participación en la Feria Internacional en Miami

META PLAN DE DESARROLLO	2014	SITUACIÓN ACTUAL	PROYECTOS EJECUTADOS	AREA DE INFLUENCIA	BENEFICIARIOS DIRECTOS	COSTO
Realizar eventos concertados con el Ministerio de Cultura	2	* Apoyo a la realización de 4 eventos concertados con el Ministerio de Cultura.	- Socialización de los Programas de Concertación: Chinú, Cereté, San Antero; y Estímulo: Lorica y Montería. -Socialización del Programa de Cine, Mincultura. -Fortalecimiento para la Red de Museos. -Socialización del Programa de Música, Ministerio de Cultura.	Información Departament alizada	1683782	Logístico

Apoyar y estimular a 5 actores culturales del Departamento	* Apoyo a Gestores Culturales del Departamento en la Feria Internacional en Miami.	* Apoyo a Gestores Culturales del Departamento en la Feria Internacional en Miami.	Información Departament alizada	1683782	35000000
--	--	--	---------------------------------	---------	----------

## 7. PROGRAMA: MEDIOS CIUDADANOS

- Gestión del aumento de la parrilla de contenidos del Departamento en el canal Regional: Se gestionó el incremento de la parrilla de contenidos del departamento de Córdoba en el Canal Regional Telecaribe, mediante la ejecución del proyecto: Diseño, Edición e Impresión del Directorio de Medios Ciudadanos y Comunitarios del Departamento de Córdoba.

META 2014 PLAN DE DESARROLLO	SITUACIÓN ACTUAL	PROYECTOS EJECUTADOS	AREA DE INFLUENCIA	BENEFICIARIOS DIRECTOS	COSTO
Gestionar el aumento de un 20% de la parrilla de contenidos del Departamento en el canal Regional.	*Apoyo al aumento de la parrilla de contenidos del Departamento en el Canal Regional	* Diseño, edición e impresión del directorio de medios ciudadanos y comunitarios del departamento de Córdoba.	Información Departamentalizada	1683782	40000000







# **CÓRDOBA PRODUCTIVA**

## **EMPORIO DE RIQUEZA AGOINDUSTRIAL Y COMERCIAL**



**CAPITULO X****10. EJE CORDOBA PRODUCTIVA EMPORIO DE RIQUEZA AGOINDUSTRIAL Y COMERCIAL.****10.1 Programa:** Desarrollo Agroindustrial**Subprograma:** Desarrollo Agrícola**Proyecto 1:** Establecimiento y recuperación de 10.000 hectáreas de cultivos

Indicador	Meta del Plan 2014	Logro de la Meta a 31 de Diciembre	% de avance	Inversión y/o Gestión
Número de hectáreas nuevas cultivadas	4.000	778 ha.	19.45%	\$ 6.802.603.000

Con Contratos plan Gran Darién se sembraron 31 hectáreas de plátano en los municipios de: Canalete y Puerto Escondido y en alianzas productivas se sembraron 146 hectáreas de plátano y 53 de papaya en Valencia, 106 ha de ñame en Chinú, 261 ha de yuca en Ciénaga de Oro, 44 ha de caucho en Puerto Libertador, 47 ha de caucho en Montelibano y se apoyo a través de capacitación y asesorías técnicas en la recuperación de 90 ha de plátano en la zona costera, lo que permitió el mejoramiento del nivel de vida de 523 pequeños productores en los Municipios de Canalete, Puerto Escondido, Moñitos, San Bernardo, Tierralta, Valencia, Ciénaga de oro, Chinú, Puerto Libertador y Montelibano. ; logrado con esto el cumplimiento de la meta para el 2014, del 19.45%.



Siembras nuevas de plátano en los Municipios de Canalete y Puerto escondido - Contratos Plan Gran Darién

**Proyecto 2:** Desarrollo y mejoramiento de condiciones de vida del campesino en Córdoba (Unidades productivas)

Indicador	Meta del Plan 2.014	Logro de la Meta a 31 de diciembre	% de avance	Inversión y/o Gestión
Número de unidades productivas implementados	700	262 unidades productivas	37.43	\$ 283.862.204

El departamento de Córdoba a través de la Secretaría de Desarrollo Económico y Agroindustrial desarrolló el proyecto APOYO A UNIDADES PRODUCTIVAS AGRÍCOLAS PARA EL DESARROLLO Y MEJORAMIENTO DE LAS CONDICIONES DE VIDA DEL CAMPESINO, en los municipios de Cereté, Ciénaga de Oro y Montería, por un valor de \$ 283.862.204.



Capacitaciones técnicas, ambientales y empresariales en la implementación de Unidades productivas Municipio de Cereté



Este proyecto beneficiaron a 262 familias (1.310 personas aproximadamente), quienes mejoran los niveles de vida a través de ingresos y mano de obra familiar.

#### Subprograma: Desarrollo Pecuario

**Proyecto 1:** Implementación de buenas prácticas ganaderas y fomento de especies menores en el departamento de Córdoba.

Indicador	Meta del Plan 2014	Logro de la Meta a 31 de diciembre	% de avance	Inversión y/o Gestión
Número de productores involucrados y capacitados	300	190 Productores involucrados y capacitados en aspectos productivos	63.33%	\$ 376.700.000

Con una inversión de \$ 376.700.000, la administración Departamental, implementó acciones para la explotación de especies menores (Se suministró 9.100 gallinas ponedoras, 30 pie de cría de cerdo y 1.500 pollo de engorde, alimentos y materiales para infraestructuras), con el proyecto de cerdos en las veredas Severa y las Marcelitas en el municipio de Cereté, El Siglo en Ciénaga de Oro, San Isidro en Montería y San Antonio y el Crucero en el municipio de Sahagún, se beneficiaron a 30 familias.





30 pie de cría ( 2 hembras y un macho) / familia en los Municipios de Cerete, ciénaga de Oro, Montería y Sahagún



De igual forma apoyó el fomento a la explotación de gallinas ponedoras ( suministro de 9.100 gallinas ponedoras, alimentos, equipos y materiales de galpones), en las veredas de Los Copeles y el Bobo en el Municipio de Ciénaga de oro, El Quemao, El retiro de los Indios, El Cañito, Cepillo y San Antonio en el Municipio de Cereté y en las Veredas Los Chibolos; Catalina y el Remolino en el Municipio de Sahagún y con el proyecto de pollo de engorde en las veredas Sapal Municipio de Cereté, en Pisa Flores y Morrocoicito en el municipio de Sahagún se beneficiaron a 30 familias; generando mayores ingresos con la venta de carne de pollo, cerdo, gallina y huevos, beneficiando en total a 190 familias, mejorando su nivel de vida y la productividad al modernizar sus procesos.



**Subprograma:** Asistencia técnica rural a pequeños y medianos productores

Proyecto 1: **Seguimiento a la asistencia técnica rural (UMATA, EPSAGROS); CMDR, evaluaciones agropecuarias, en los municipios del Departamento.**

Indicador	Meta del Plan 2014	Logro de la Meta a 31 de diciembre	% de avance	Inversión y/o Gestión
Número de municipios evaluados	30 municipios del Departamento con Seguimiento, asistencia técnica rural, CMDR, evaluaciones agropecuarias.	Seguimiento a la asistencia técnica rural en 29 municipios y apoyo a 29 CMDR	97%	\$ 5.107.396

Mediante el proyecto de seguimiento a la asistencia técnica rural (UMATAS, EPSAGROS); CMDR, evaluaciones agropecuarias, en los municipios del Departamento, con la gestión a través de funcionarios de la planta de personal de la Gobernación, se beneficiaron a veintinueve (29) municipios con el seguimiento, evaluaciones agropecuarias, con un diagnóstico de asistencia técnica a través de catorce (14) UMATAS, cuatro (4) Secretarías de Desarrollo Económico Municipal, dos (2) EPSAGROS contratadas y Nueve (9) Municipios prestan el servicio de asistencia técnica a través de coordinación Municipal adscritos a otras dependencias Municipales. Además se participó en 97 reuniones de Consejos Municipales de Desarrollo Rural CMDR, donde se evaluaron 144 proyectos presentados en Pacto Agrario y que se encuentran en el Ministerio de Agricultura. El avance es del 97% de la meta programada para este año.





### Proyecto 2: **Asistencia Técnica para la Seguridad Alimentaria de familias en estado de vulnerabilidad**

Indicador	Meta del Plan 2014	Logro de la Meta con corte a 31 de diciembre	% de avance	Inversión y/o Gestión
Número de municipios atendidos con asistencia técnica para la seguridad alimentaria de 2.880 familias en estado de vulnerabilidad	Realizar asistencia técnica en 11 municipios del Departamento de Córdoba, para la seguridad alimentaria de 2880 familias en estado de vulnerabilidad	Once (11) Municipios del Departamento de Córdoba con asistencia técnica para la seguridad alimentaria de 2880 familias en estado de vulnerabilidad	100%	\$ 1.973.818.580

El proyecto benefició a 2.880 familias en los Municipios de Montería, Cereté, Ciénaga de Oro, San Pelayo, Loricá, Planeta Rica, Puerto Libertador, Valencia y San Antero, intervenidos con RESA; se logró fomentar buenos hábitos y condiciones alimentarias saludables en el consumo y el uso de alimentos y productos locales, estos objetivos se lograron a través de acciones de motivación, difusión, entrega de insumos, asistencia y acompañamiento técnico a cada una de las familias en cada predio Municipal. Se cuenta con los registros administrativos de las familias intervenidas y línea de base de cada una de las familias en los once (11) municipios del Departamento Córdoba intervenidos con RESA. La información se encuentra en los aplicativos: Sistema de seguimiento y monitoreo SS - M y sistema de evaluación permanente; aplicativos dispuestos y supervisados por el DPS.

**Subprograma: Desarrollo Acuícola**
**Proyecto 1: Fomento y apoyo a actividades acuícola y pesca en el departamento de Córdoba.**

Indicador	Meta del Plan 2014	Logro de la Meta a 31 de diciembre	% de avance	Inversión y/o Gestión
Número de unidades piscícolas productivas establecidas	10 unidades	11 unidades productivas	100%	\$ 140.995.000

La administración Departamental, en cumplimiento del Plan de Desarrollo, fomentó y apoyó actividades piscícolas con el suministro de 681.500 alevinos de especies comerciales en once (11) municipios del departamento de Córdoba y apoyó a actividades acuícolas y pesca en capacitación y acompañamiento a unidades productivas, con una inversión \$ 140.995.000, beneficiando a 286 familias, aumentado sus ingresos y mejorando su calidad de vida. De esta manera se cumplió la meta en 100%, propuesto por la administración Departamental.





## 10.2 Programa: Desarrollo Forestal

### Subprograma: Desarrollo Forestal

**Proyecto 1:** Ampliación de la oferta maderable, mediante el establecimiento de plantaciones forestales y sistemas agroforestales

Indicador	Meta del Plan 2014	Logro de la Meta con corte a 31 de diciembre	% de avance	Inversión y/o Gestión
Número de hectáreas reforestadas	2.000 ha.	300 ha. en sistema agroforestal consiste en la siembra de maderables intercalado con plátano y cacao	15%	\$ 6.277.339.301

Con una inversión de \$ 6.277.339.301 la administración Departamental reforestó en sistema agroforestal consiste en la siembra de maderables intercalado con plátano y cacao ; 300 hectáreas en los municipio Ayapel, La Apartada, Canalete, Puerto Escondido, Moñitos, Tierralta, Valencia, Puerto Libertador, Montería, Los Córdoba, y Montelibano, beneficiando a la población de 300 familias de pequeños productores, a través de la generación de mano de obra remunerada, en el procesos de establecimiento y mantenimiento de las plántulas y explotación de la producción futura como alternativa en la generación de nuevas opciones de desarrollo social y económico, a demás el proyecto genera impactos ambientales positivos en toda la zona de influencia y su entorno.





Sistema agroforestal Maderable/ plátano/cacao

**10.3 Programa:** Córdoba Turística.**Subprograma:** Córdoba como destino turístico**Proyecto 1:** Apoyo o participación en evento, ferias y acciones de promoción turística

Indicador	Meta del Plan 2014	Logro de la Meta con corte a 31 de diciembre	% de avance	Inversión y/o Gestión
Número de eventos de promoción y ferias apoyadas	5	9	100%	\$ 277.846.000

En desarrollo de este proyecto se tuvo en cuenta eventos de gran impacto local, regional y Nacional y de repercusiones para el desarrollo turístico del Departamento, en virtud a lo expuesto en el Plan de Desarrollo, se apoyaron los siguientes eventos:

- Apoyo a la organización, promoción y premiación de la 46ª. PARADA FOLCLÓRICA EN EL REINADO NACIONAL DE LA GANADERÍA 2014.
- apoyo a la promoción de eventos, ferias y acciones turísticas en el departamento de Córdoba
- Apoyo a la Feria EXPOSANJORGE 2014 en el municipio de Planeta Rica.
- Apoyo a la 54ª Feria de la Ganadería y Agroindustrial de Córdoba.

- Apoyo y participación en los eventos: Día Mundial Del Turismo y XV Encuentro Nacional, Recreativo Y Cultural De La Persona Mayor”, en el departamento de Córdoba
- Promoción turística del departamento de Córdoba en la 54ª. Feria Nacional de la Ganadería realizada del 16 al 23 de junio de 2014 en la ciudad de Montería – departamento de Córdoba.
- Apoyo al evento y campañas de sensibilización a turistas y miembros de la cadena turística ( Campañas ECSNNA)
- Apoyo y divulgación de la III FERIA EQUINA GRADO B EN LA CIUDAD DE SAHAGÚN
- “Promoción y divulgación del departamento de Córdoba, en el marco de COLOMBIA TRADE EXPO MIAMI 2014”

#### PROYECTO 2: Apoyo a acciones del Plan de Desarrollo Turístico

Indicador	Meta del Plan 2014	Logro de la Meta	% de avance	Inversión y/o Gestión
Porcentaje de avance de acciones del Plan de Desarrollo Turístico apoyadas	50%	50%	100%	Gestión

Como apoyo a acciones del Plan de Desarrollo Turístico del departamento de Córdoba, se tiene: gestión y acompañamiento al montaje de dos (2) Puntos de Información Turística; en el Aeropuerto los Garzones y en el Terminal de Transporte de Montería; apoyo y participación en eventos, ferias, divulgación y promoción de los productos turísticos del Departamento; participación y coordinación de la Mesa de Turismo en la Comisión Regional de Competitividad, gestión en la mejora de la conectividad aérea con nuevas rutas a Montería, mejora de las vías fluviales ( Río Sinú), Campañas de formalización de establecimientos hoteleros, gestión ante la policía de seguridad turística del departamento, realización del FamTrips, y rueda de negocios.

#### PROYECTO 3: Diseñar y promocionar el producto turístico del Departamento de Córdoba

Indicador	Meta del Plan 2014	Logro de la Meta	% de avance	Inversión y/o Gestión
Producto turístico diseñado y promocionado	1	1	100%	\$ 29.850.000

Mediante este proyecto se elaboraron los estudios y diseños para la construcción del Centro De Interpretación Artesanal De Preservación Y Elaboración De Artesanías Alfarera De La Cultura Zenu, cumpliéndose la meta para esta vigencia en 100%.

### Subprograma: PRODUCTOS ARTESANALES

**Proyecto 1:** Elaboración y activación del Plan de Buenas Prácticas Agrícolas (BPA) y Buenas Prácticas de Manufacturas(BPM) y comercialización de productos artesanales

Indicador	Meta del Plan 2014	Logro de la Meta	% de avance	Inversión y/o Gestión
Porcentaje de avance en la elaboración y activación del Plan de BPA, BPM y comercialización de productos artesanales	25%	25%	100%	\$ 62.930.000

Mediante este proyecto se apoyo la comercialización de productos artesanales en el marco de la celebración Expoartesanas Bogotá, patrocinando a artesanos para su presentación en este gran evento.

## 10.4 Programa: CIENCIA Y TECNOLOGÍA

### Subprograma: Ciencia y Tecnología

**Proyecto:** Fomento de acciones y recursos para gestionar proyectos de ciencia y tecnología e innovación en competitividad, superación de la pobreza extrema y mitigación del riesgo

Indicador	Meta del Plan 2014	Logro de la Meta	% de avance	Inversión y/o Gestión
Porcentaje de proyectos de ciencia, tecnología e innovación, para superación de pobreza extrema, mitigación del riesgo y competitividad gestionados.	100%	100%	100%	\$ 10.921.668.495

La administración Departamental ha gestionado cinco (5) proyectos con recursos de regalías: Desarrollo de integración tecnológica de recursos energéticos renovables en sistemas productivos agrícolas y agroindustriales del departamento de Córdoba: por valor de \$ 3.487.740.000, Investigación y desarrollo aplicado de un modelo experimental para el manejo productivo y sostenible de los sistemas agroforestales en el Departamento de Córdoba, por valor de \$ 8.078.373.937,36, desarrollo e investigación aplicada de un modelo experimental sostenible e innovador en la cadena productiva de artesanías derivada de la caña flecha en el Departamento de



Córdoba, por valor de \$ 3.176.641.032, investigación en recursos hidrobiológicos del Caribe Colombiano, por valor de \$ 15.048.000.000 y aplicación de Ciencia, Tecnología E Innovación En Carneros para mitigar efectos de los TLC en el Departamento de Córdoba, por valor de \$ 17.300.000.000.



# **GENERACIÓN Y FORTALECIMIENTO**

## **DEL EMPLEO PRODUCTIVO**



## CAPITULO XI

## 11. EJE GENERACION Y FORTALECIMIENTO DEL EMPLEO PRODUCTIVO

## 11.1 Programa: Encadenamientos Productivos

## Subprograma: Cadenas Productivas

## Proyecto 1: Fortalecimiento de las cadenas productivas y cadenas del sector turístico

Indicador	Meta del Plan 2014	Logro de la Meta a 31 de Diciembre de 2014	% de avance	Inversión y/o Gestión
Número de cadenas productivas fortalecidas	3	Tres cadenas productivas fortalecidas de Mango, Marañón y Plátano	100%	\$ 1.759.910.240



Socialización del Estudio en Cámara de comercio de Montería



Socialización en el Municipio de Moñitos

La Administración Departamental fortaleció las cadenas productivas a través del proyecto ESTUDIO DE PLANES DE NEGOCIOS PARA LAS CADENAS PRODUCTIVAS DE MANGO, MARAÑÓN Y PLÁTANO EN EL DEPARTAMENTO DE CÓRDOBA, el proyecto consistió en la elaboración de paquetes tecnológicos de cada una de las cadenas, fundamentados en:

Estudio de mercado, estudio de ingeniería, estudio ambiental, estudio administrativo, estudio económico y financiero, este proyecto tiene un costo de \$ 1.759.910.240, recursos de regalías del Departamento.

## Proyecto 2: Alianzas productivas en el departamento de Córdoba

Indicador	Meta del Plan 2014	Logro de la Meta	% de avance	Inversión y/o Gestión
Número de nuevas alianzas productivas establecidas	Cuatro (4) nuevas Alianzas productivas	Fortalecimiento de (8) Ocho nuevas alianzas Productivas	100%	\$ 257.060.862

La Gobernación de Córdoba fortaleció con la entrega de herramientas, equipos e insumos agropecuarios a las siguientes alianzas productivas: Alianza Productiva para la siembra de 146 ha de plátano en el Municipio de Valencia, Alianza Productiva para el establecimiento de 54 ha de ñame espinoso en el municipio de Chinú, establecimiento de 144 ha de yuca industrial con la asociación ASOCORDIAL en el municipio de Ciénaga de Oro, Alianza Productiva para el establecimiento de 117 ha de yuca industrial con la cooperativa COOAGROCORO en el municipio de Ciénaga de Oro, Alianza Productiva para el establecimiento de 52 ha de ñame espinoso en el municipio de Chinú, Alianza Productiva para el establecimiento de 53 ha de papaya en el Municipio de Valencia, Alianza Productiva para el sostenimiento y beneficio de 44 ha de caucho en el Municipio de Puerto Libertador, Alianza Productiva para el sostenimiento e inicio del aprovechamiento de 47 ha de caucho en el Municipio de Montelibano.



El proyecto “Apoyo al desarrollo de Ocho (8) nuevas Alianzas Productivas en diferentes líneas productivas en el Departamento de Córdoba, aunará esfuerzos económicos y técnicos en torno al mejoramiento de la calidad de vida de 410 familias de pequeños productores de caucho, plátano, ñame, yuca y papaya en el Departamento de Córdoba, estos proyectos demandaron por parte del Departamento una inversión de \$ 257.060.862 y la gestión para la cofinanciación por parte del Ministerio de Agricultura, alcaldías y otras entidades, para beneficiar 2.050 personas de 410 familias de pequeños productores a través de jornales de trabajo que permitieron mejores ingresos por comercialización de productos, capacitación y asesorías que inciden en mejor calidad de vida.



Con estas acciones la administración Departamental contribuye a fortalecer los procesos de conglomerados productivos promoviendo la asociatividad como forma de organización básica para los productores y favoreciendo la posibilidad de acceder a nuevos y mayores mercados o negocios de exportación.

## 11.2 Programa: Desarrollo Empresarial

**Subprograma:** Fortalecimiento del sector empresarial del Departamento de Córdoba

### Proyecto 1: Promoción y desarrollo empresarial

Indicador	Meta del Plan 2014	Logro de la Meta	% de avance	Inversión y/o Gestión
Porcentaje de avance de la promoción y desarrollo empresarial.	25%	25%	100%	\$ 2.340.000.000 Gestión

A través del programa de oportunidades rurales del ministerio de Agricultura se apoyaron a 60 microempresas rurales, para fortalecer, promocionar el desarrollo empresarial en la región, en los municipios de Tierralta, San Bernardo, San Antero, Sahagún, Iorica, Purísima, Puerto Escondido, Pueblo Nuevo, Planeta Rica, Moñitos, Montelibano, Momil, Ciénaga de Oro y Cereté, beneficiando a 1.500 pequeños productores asociados en organizaciones rurales.

**Proyecto 2: Apoyo y desarrollo a la CRC, programas de transformación productiva y desarrollo de mercados.**



Indicador	Meta del Plan 2014	Logro de la Meta	% de avance	Inversión y/o Gestión
Porcentaje de acciones de apoyo, coordinación y desarrollo de la competitividad en el departamento de Córdoba	100%	100%	100%	\$ 260.525.000 recursos de cooperación internacional

A través del PNUD, se identificaron y se ejecutan siete (7) proyectos con las asociaciones de APROFRUMO y OEAFOBOL, en el Municipio de Moñitos, ASODEGAL en Los Córdoba, AGROBARCE, AGROSANRA, AMASJOL, y MARIN, en el Municipio de San Bernardo del Viento.

El principal objetivo de este proyecto es vincular grupos de productores de bienes o servicios rurales al mercado en condiciones ventajosas, mediante negocios inclusivos o esquemas de negocio que promueven la inclusión de las comunidades en los diferentes eslabones de las cadenas de valor, creando beneficios tanto para el sector privado como para las comunidades.

Las comunidades donde se implementan los proyectos han sido seleccionadas de acuerdo a las Áreas de Desarrollo Rural definidas por el INCODER, que comparten similares características biofísicas, socioeconómicas, poblacionales y culturales. Los proyectos son financiados por la Agencia Koreana de Cooperación Internacional – KOICA, para contribuir con la generación de empleo y al mejoramiento de la calidad de vida de la población rural vulnerable, adonde se beneficiaron 140 pequeños productores asociados en los municipios de: Los Córdoba, Moñitos y San Bernardo del Viento en el departamento de Córdoba.

### Proyecto 3: Coordinación Interinstitucional de las MIPYMES, red de emprendimiento

Indicador	Meta del Plan 2014	Logro de la Meta a 31 de diciembre	% de avance	Inversión y/o Gestión
Porcentaje de acciones de coordinación interinstitucional de las MIPYMES Y Red de emprendimiento	100%	100%	100%	Gestión

La Gobernación de Córdoba a través de la Secretaría de Desarrollo Económico y Agroindustrial, coordinó con Cámara de Comercio, Universidades, Sena y Ministerio de Comercio Exterior, acciones para el desarrollo de las MIPYMES y Red de Emprendimiento; beneficiando a micro, pequeños y medianos empresarios y emprendedores del Departamento.

### Proyecto 4: Apoyo a Feria de MIPYMES y exhibiciones productos

Indicador	Meta del Plan 2014	Logro de la Meta a 31 de diciembre	% de avance	Inversión y/o Gestión
-----------	--------------------	------------------------------------	-------------	-----------------------



Numero de ferias MIPYMES apoyadas	2	3	100%	Gestión
-----------------------------------	---	---	------	---------

La Gobernación de Córdoba a través de la secretaría de Desarrollo Económico y Agroindustrial, apoyó la Primera Feria Ecoturística y Cultural Del Caribe en el municipio de San Bernardo del Viento, la rueda financiera para los organizaciones rurales del ciclo No.1 del Programa Oportunidades Rurales en el centro de Convenciones de Montería y la rueda financiera para las organizaciones rurales del ciclo No.3 Programa De Oportunidades Rurales en la Ronda del Sinú de Montería, toda esta gestión se hizo ante el Ministerio de Agricultura, apoyándose con soporte logístico, convocatoria, consecución de local para los eventos, etc.

### Proyecto 5: Conformación y fortalecimiento de empresas asociativas agropecuarias y turísticas

Indicador	Meta del Plan 2014	Logro de la Meta a 31 de diciembre	% de avance	Inversión y/o Gestión
Número de organizaciones de productores, transformadores y comercializadores creadas y consolidadas	5	6	100%	\$ 18.634.000

La Gobernación de Córdoba a través de la secretaría de Desarrollo Económico y Agroindustrial, Apoyo en el fortalecimiento y constitución de las siguientes Organizaciones de productores: asociación de productores del retiro de los indios en el Municipio de Cereté, Asociación De Productores De Nueva Lucia en el Municipio de Montería, Asociación De Productores Del Carito Municipio de Lorica, Asociación De Productores De Costa De Oro Municipio de Montería, Asociación De Productores De La Vereda Rusia Municipio De Valencia y Asociación de Productores Vereda el Corozo en el Municipio de Montería. La población beneficiada es de 100 pequeños productores en los Municipios de Cereté, Montería, Lorica y Valencia en el departamento de Córdoba.

#### 11.3 Programa: Empleo con enfoque de género

##### Subprograma: Empleo para la mujer

##### Proyecto: Fomento de autoempleo en la mujer

Indicador	Meta del Plan 2014	Logro de la Meta a 31 de diciembre	% de avance	Inversión y/o Gestión
-----------	--------------------	------------------------------------	-------------	-----------------------

Número de mujeres capacitadas mediante cursos cortos no formales, para el auto empleo.	3.500	3.500	100%	Gestión
--	-------	-------	------	---------

La Administración departamental a través de la Secretaria de Mujer, Género y Desarrollo Social mediante el proyecto Casa de la Mujer, viene apoyando las capacitaciones en educación informal de las mujeres cordobesa en diferentes cursos cortos para la generación y fomento del autoempleo en la mujer; los cursos en los cuales se capacitan a las mujeres son: alta costura, accesorios embera, belleza básica, belleza complementaria, bordado y crochet, contabilidad básica, cosmetología básica, cosmetología complementaria, cuidado de manos y pie, decoración de sandalias, decoración navideña, desarrollo de modas, decoración de fiestas, elaboración de bolsos, informática avanzada, informática básica, lengua de sena, maquillaje profesional, masajes reductores, modistería básica, panadería, pintura en oleo, porcelanicon, ropa deportiva, ropa infantil y sastrería; anualmente se capacitan en promedio 3.500 mujeres de todo el departamento de Córdoba, lo que permite avanzar en el proceso de implementación de las políticas para alcanzar un desarrollo sostenible teniendo presente las diferencias existentes entre hombres y mujeres en el campo del trabajo, la pobreza, la vida familiar y publica, mediante la inclusión de la mujer en estos proyectos.

**Programa: CIENCIA Y TECNOLOGÍA**

Subprograma: Ciencia y tecnología

Proyecto: Fomento de acciones y recursos para gestionar proyectos de ciencia y tecnología en competitividad, superación de la pobreza extrema y mitigación del riesgo.

Indicador	Meta del Plan 2014	Logro de la Meta a 31 de diciembre	% de avance	Inversión y/o Gestión
Porcentaje de proyectos de ciencia, tecnología e innovación, para superación de pobreza extrema, mitigación del riesgo y competitividad gestionados.	100%	100%	100%	\$ 6.278.053.968

La Administración Departamental para la Superación de la Pobreza Extrema, Mitigación del Riesgo y Generación de Empleo, se han desarrollado acciones de gestión de recursos de regalías a través de dos Proyectos de Ciencia y Tecnología: ESTUDIO DE FACTIBILIDAD DEL PARQUE TECNOLÓGICO DEL SINÚ Y SAN JORGE EN EL DEPARTAMENTO DE CÓRDOBA, por valor de \$ 2.748,160,000, e INVESTIGACIÓN SOBRE EL CORREDOR AGROECOLÓGICO CARIBEÑO (CÓRDOBA-LA GUAJIRA) en la Cuenca del Río Sinú, departamento de Córdoba, por valor de \$ 51.118.437.596; a la fecha el Departamento ha desembolsado la suma de \$ 6.278.053.968

En este orden de ideas la administración Departamental a través de la Secretaría de Desarrollo

Económico y Agroindustrial, implementó actividades encaminadas a optimizar y mejorar las condiciones de vida de los productores del Departamento, en aspectos técnico, ambiental y socioempresarial, propiciando mayor competitividad y visualizando un desarrollo sostenible que permita un crecimiento planificado por sectores, de acuerdo a la vocación del Departamento.



# **SEGURIDAD, ORDEN PÚBLICO Y CONVIVENCIA**



## CAPÍTULO XII

## 12. EJE: SEGURIDAD, ORDEN PÚBLICO Y CONVIVENCIA

## 12.1. Programa: Orden Público

## 12.1.1. Subprograma: Apoyo a la Seguridad

**Proyecto 1:** Articulación con la población civil y las Instituciones encargadas de la seguridad del Departamento

Actividad	Indicador	Línea Base 2011	Logro de la Meta	% de avance	Beneficiarios	Contribución a los Beneficiarios
1	Plan de Apoyo a la fuerza pública elaborado y ejecutado	0	0.25	100%	Toda la población del departamento (1.467.929)	Disminución de los índices delictivos y al aumento de la convivencia y la seguridad ciudadana
	Número de municipios con acciones implementadas para que los Cordobeses sientan la presencia Policial más cercana, con el apoyo de la Gobernación.	3	8	100%		
	Número de libretas militares entregadas a personas en condición de pobreza extrema de 18 a 50 años con acciones adelantadas por la Red Unidos, Las alcaldías municipales, la registraduría Nacional y el Ejército Nacional con el apoyo de la Gobernación	0	5832	29.7%		

Mediante el desarrollo de este proyecto se realizó una inversión de \$3.667.205.006, para dotar a la fuerza pública de los siguientes insumos: vehículos, arrendamientos, recurso humano y equipos, detallados así:

DESCRIPCIÓN	VALOR
Prestación de servicios profesionales de un oficial de grado superior y en uso de buen retiro de las fuerzas militares, para que asesore en las labores de seguridad preventiva y que coordine con la fuerza pública y los organismos de seguridad del estado los temas de seguridad y convivencia ciudadana, que demande la Unidad De Orden Público, con el fin de formular estrategias que vayan a garantizar la tranquilidad y el orden público en el territorio del departamento de Córdoba	\$44.000.000
Arrendamiento de bien inmueble rural, para el funcionamiento de las comunicaciones de La Policía Nacional - Departamento de Córdoba y la Infantería de Marina	\$45.00.0000
Prestación de servicios de apoyo a la gestión de un técnico auxiliar para apoyar a La Unidad De Orden Público De La Secretaria Del Interior Y Participación Ciudadana de la gobernación de Córdoba	\$6.000.000
Arrendamiento de bien inmueble donde funcionara el Comando Departamental De Policía De Córdoba	\$308.000.000
Arrendamiento de bien inmueble urbano donde funcionara el parqueadero del grupo Gaula adscrito a la	\$21.780.000

Policía Urbana	
Arrendamiento de bien inmueble donde funcionara el grupo Gaula adscrito a la Policía Nacional	\$72.000.000
Interventoría técnica, administrativa, contable y jurídica a la construcción de garitas de control acceso principal y posterior y construcción del Archivo General De La Decimo Primera Brigada Del Ejército nacional del municipio de Montería Departamento De Córdoba	\$40.988.766
Suministro de combustible (gasolina corriente, extra y ACPM o biodisel), para los vehículos del parque automotor, motocicletas de la fuerza pública del departamento de Córdoba (de propiedad, en tenencia y en posesión) con operación en el departamento de Córdoba (policía nacional-departamento de policía Córdoba, Ejército Nacional, CTI e infantería de marina)	\$660.000.000
Adquisición de camarotes y colchonetas para el buen funcionamiento de la policía nacional en el departamento.	\$28.005.300
construcción de garitas de control acceso principal y posterior y construcción del archivo general de la decimo primera brigada del ejército nacional municipio de montería departamento de Córdoba.	\$827.054.508
Interventoría técnica, administrativa, contable y jurídica a la construcción de garitas de control acceso principal y posterior y construcción del archivo general de la decimo primera brigada del ejército nacional del municipio de montería departamento de Córdoba.	\$41.352.725
Adquisición de equipos y mobiliario medico y quirúrgico para la decimo primera brigada del ejército en el departamento de Córdoba	\$187.500.000
Adquisición de vehículos automotores con destino a la fuerza pública del departamento de Córdoba	\$2.393.800
adquisición de equipos de oficina para el fortalecimiento de las distintas actividades y estrategias de la fuerza pública en el departamento de Córdoba	\$181.394.870
creación de una estrategia publicitaria para implementarla en la campaña por la recuperación de la confianza de los ciudadanos en sus autoridades – “campaña de Córdoba segura	\$ 99.912.250
Adecuación, remodelación de obras civiles, eléctricas y redes de voz y datos, suministro e instalación de mobiliario tipo oficina abierta para la puesta en marcha del comando departamental de policía de Córdoba	\$ 973.822.787
Interventoría técnica, administrativa y financiera para la Adecuación, remodelación de obras civiles, eléctricas y redes de voz y datos, suministro e instalación de mobiliario tipo oficina abierta para la puesta en marcha del comando Departamental de Policía de Córdoba	\$45.000.000
Adquisición de carpas inflables para el fortalecimiento de la estrategia de la infantería de marina en el departamento de Córdoba	\$18.000.000
Mantenimiento de vehículos y entrega de repuestos con destino a la Brigada XI del ejército y la Infantería de Marina	\$110.000.000
<b>TOTAL</b>	<b>3.667.205.006</b>

## ACTIVIDADES REALIZADAS POR LA UNIDAD DE ORDEN PÚBLICO

### 1. ACTIVIDADES CALENDARIO ELECTORAL 2014.

- El 24 de enero se adelantó sesión de la Comisión Departamental Electoral para el Seguimiento y Coordinación de los Procesos Electorales y la Seguridad Ciudadana y Rural.



- En reunión del 30 de enero con las Autoridades Regionales, los señores Alcaldes Municipales y las Autoridades Delegadas de la Registraduría Nacional, igualmente se socializo el Calendario Electoral del 2014 para las Elecciones de Congreso de la República y Parlamento Andino el día 9 de marzo y las Elecciones de Presidente de la República del 25 de mayo, tema que nuevamente fue tratado el 28 de febrero en Reunión General presidida por el señor Ministro del Interior y además con las reuniones del 13 de febrero, 6 de marzo y el Puesto de Mando del día 9 de marzo se adelantó el proceso electoral de elecciones de Congreso.
- Con sesiones adelantadas el 7 de abril, 7 de mayo, 21 de mayo y el Puesto de Mando Electoral Unificado se adelantó el proceso en primera vuelta de elecciones presidenciales del 25 de mayo y con las sesiones del 9 de junio y el Puesto de Mando Electoral Unificado del 15 de junio se desarrolló la segunda vuelta de elecciones.
- El día 22 de octubre se socializo el Calendario Electoral de las Elecciones del 2015 para Gobernador y Diputados y Alcaldes y Consejo Municipal.

## **2. CONSEJO DEPARTAMENTAL DE SEGURIDAD 2014.**

- En Reunión de Seguridad Cerrada el 10 de enero presidida por el señor Gobernador con los Alcaldes del San Jorge y Alto Sinú y Comandantes de la BR11 y DECOR, se trató principalmente el tema de presunta amenaza y extorsión a contratistas de obra pública.
- En sesión del 5 de febrero y 6 de marzo con la Fuerza Pública se verifico el alistamiento de seguridad ciudadana para los Procesos electorales.
- En reunión Extraordinaria el 20 de marzo se analizó la situación repetitiva de los disturbios de estudiantes de la Universidad de Córdoba.
- En sesión Ordinaria del 2 de abril se analizó y programo el desarrollo de la Campaña Institucional “CORDOBA SEGURA” durante la programación de “Semana Santa Segura”.
- En reunión Extraordinaria del 7 de abril se trató el tema de invasión de terrenos privados en el municipio de Tierralta.
- La sesión del 22 se analizó la situación por el Paro Nacional Agrario y Minero y la presunta amenaza de extorsión a contratistas de obra pública.

- En la sesión del 5 de junio nuevamente se preparó la campaña “CORDOBA SEGURA” en la participación y alistamiento para los actos conmemorativos del aniversario del Departamento, la Feria Nacional e Internacional de la Ganadería en su versión No. 54, las fiestas del río y temporada de “vacaciones y ferias seguras”.
- En las sesiones del 29 de julio y 26 de agosto se verificaron los controles y retenes en las vías, el informe del daño ecológico por obras no autorizadas en la Ciénaga Grande de Loricá, las continuas quejas por robo de ganado en muchas partes rurales del departamento y las amenazas de desplazamiento forzado por la erradicación de cultivos ilícitos en veredas del Alto Sinú; en el corregimiento de Popayán municipio de Canalete, se adelantó un consejo extraordinario por las continuas amenazas y extorsión a comerciantes y ganaderos de esa subregión.
- Por el infame ataque a la Policía Nacional en el municipio de Tierralta se adelantó una sesión Extraordinaria el 17 de septiembre con el Delegado del señor Ministro de Defensa Nacional, el señor Director de la Policía Nacional y el señor General Comandante del Ejército Nacional.
- El 28 de octubre con ocasión de la congestión carcelaria y el “Plan Reglamento” adoptado por el INPEC en el Centro Carcelario de Las Mercedes de Montería se desarrolló una reunión extraordinaria.
- En el municipio de San Antero, descentralizando las reuniones de seguridad, se realizó el Consejo Departamental con el alistamiento de la campaña institucional “CORDOBA SEGURA” en la programación de “vacaciones seguras, ferias y fiestas seguras” y se dispuso la expedición del decreto de prohibición de uso de pólvora y las restricciones del porte de armas de fuego durante diciembre y fin de año.
- Para hacer un seguimiento a la seguridad vial por los accidentes ocurridos en la primera semana festiva de diciembre y los resultados de niños quemados con pólvora, el señor Gobernador presidió una reunión de seguridad, donde igualmente se verificó el control de los delitos de violencia intrafamiliar y la alarmante cantidad de casos de violación a menores de edad, en compañía de autoridades de la salud pública, fiscalía y el Instituto de Bienestar Familiar.

**12.1.2. Subprograma:** Promoción de la Convivencia y DDHH**Proyecto 1:** Campañas del buen trato

Actividad	Indicador	Línea Base 2011	Logro de la Meta	% de avance	Beneficiarios	Contribución a los Beneficiarios
1	Número de campañas por el respeto a la diversidad étnica, cultural o sexual y a la no discriminación realizadas	ND	1	100%	450 Personas	Brindar herramientas necesarias para la promoción de los DDHH y DIH con enfoque diferencial.
	Número de campañas realizadas de divulgación y promoción de la convivencia ciudadana y los derechos humanos con énfasis en enfoque diferencial	ND	1	100%		

Con la realización de este proyecto y una inversión de \$51.300.000, se llevaron a cabo actividades de capacitación para garantizar el respeto, defensa, protección y promoción de los derechos humanos, a través del fortalecimiento de las políticas públicas en el Departamento de Córdoba, priorizando zonas especialmente vulnerables tales como: los Municipios de Montería, Tierralta, Puerto Libertador, San José de Uré, Planeta Rica y Montelíbano.

**12.2 Programa:** Desarrollo Comunitario**12.2.1. Subprograma:** Desarrollo Comunitario**Proyecto 1:** Apoyo a población vulnerable

Actividad	Indicador	Línea Base 2011	Logro de la Meta	% de avance	Beneficiarios	Contribución a los Beneficiarios
1	Número de apoyo a las comunidades de los cinco Resguardos en situación de vulnerabilidad. (Zenú de San Andrés de Sotavento, Resguardo	0	2	100%	Población Indígena del departamento (151.064) habitantes	Brindar las herramientas necesarias a las comunidades indígenas para ser

Actividad	Indicador	Línea Base 2011	Logro de la Meta	% de avance	Beneficiarios	Contribución a los Beneficiarios
	Indígena Embera Katío del Alto Sinú, Resguardo Indígena Zenú del Alto San Jorge, Resguardo Cañaveral y Resguardo Dochamá) apoyados					efectivos sus derechos de participación.

Con una inversión de \$42.000.000 se brindó apoyo a través de un asesor de asuntos indígenas para acompañar a las comunidades en todos los temas organizativos y de participación llevadas a cabo por estas en coordinación con el nivel nacional; además se les suministró 1.460 alimentos preparados para atender a las familias indígenas del departamento de Córdoba de paso por la ciudad de Montería, ya sea en condición de desplazado, salud o en cualquier evento o calamidad

**Proyecto 2:** Apoyar técnica y/o financieramente al fortalecimiento en la organización y gestión de resguardos

Actividad	Indicador	Línea Base 2011	Logro de la Meta	% de avance	Beneficiarios	Contribución a los Beneficiarios
1	Número de resguardos con actividades de fortalecimiento organizacional, de gestión y financiero realizadas	0	1	100%	120 personas miembros de resguardos Indígenas municipios de Lorica y Purísima	Fortalecimiento del gobierno propio de la comunidad indígena Zenú, para el incremento de capacidades para hacer efectivos sus derechos de participación social, política y cultural.

Este proyecto se llevó a cabo con una inversión de \$26.000.000, beneficiando a 120 miembros de las comunidades indígenas Zenú mediante actividades para fortalecer los conocimientos jurídicos, la normatividad vigente y el gobierno propio de la comunidad indígena Zenú, para el incremento de capacidades para hacer efectivos sus derechos de participación social, política y cultural.

**Proyecto 3:** Apoyar técnica y/o financieramente al fortalecimiento en la organización y gestión de cabildos

Actividad	Indicador	Línea Base 2011	Logro de la Meta	% de avance	Beneficiarios	Contribución a los Beneficiarios
	Número de cabildos con actividades de	0	6	80%	9.600 indígenas de los municipios de	Formación socio empresarial implementación de

1	fortalecimiento organizacional, de gestión y financiero realizadas				Montelibano, puerto libertador, Chinú, ciénaga de oro, Sahagún, san Andrés de sotavento	modelos demostrativos de sistemas de producción con especies menores para acentuar y potencializar las habilidades productivas y el desarrollo étnico sociocultural
---	--	--	--	--	---	---

Mediante la ejecución de este proyecto, con una inversión de \$372.000.000, beneficiando a 9.600 indígenas, se llevaron a cabo actividades de Formación socio empresarial e implementación de modelos demostrativos de sistemas de producción, construcción del galpón, entrega de pollos, inicio, engorde, sanidad y complemento y se hizo entrega de bebederos y comederos; con el objetivo de acentuar y potencializar las habilidades productivas y el desarrollo étnico sociocultural

#### Proyecto 4: Apoyo a comunidades afrocolombianas

Actividad	Indicador	Línea Base 2011	Logro de la Meta	% de avance	Beneficiarios	Contribución a los Beneficiarios
1	Unidades productivas de comunidades afrocolombianas apoyadas	0	2	100%	150 mujeres cabeza familia Afro	Formación socio empresarial e implementación de modelos demostrativos de sistemas de producción con especies menores para acentuar y potencializar las habilidades productivas y el desarrollo étnico sociocultural

Mediante la ejecución de este proyecto, con una inversión de \$239.000.000, beneficiando a 150 mujeres cabeza familia Afro, en los municipios de Chinú, Tierralta, Valencia San Andrés de Sotavento, Los Córdoba, San Pelayo, San José de Uré, Tuchín y San Carlos, se llevaron a cabo actividades de formación socio empresarial e implementación de modelos demostrativos de sistemas de producción, construcción del galpón, entrega de pollos, inicio, engorde, sanidad y complemento y se hizo entrega de bebederos y comederos; con el objetivo de acentuar y potencializar las habilidades productivas y el desarrollo étnico sociocultural.





#### Proyecto 4: Apoyo a población reinsertada

Actividad	Indicador	Línea Base 2011	Logro de la Meta	% de avance	Beneficiarios	Contribución a los Beneficiarios
1	Número de unidades productivas ya fortalecidas al año	0	20	100%	20 participantes en proceso de reintegración social	Fortalecer unidades productivas orientadas a acompañar a Personas en Proceso de Reintegración, que permita la realización de una actividad económica y por ende el sostenimiento dentro de los límites de la legalidad.

Mediante la realización de este proyecto se fortalecieron unidades productivas de población reinsertadas, desarrollando actividades de capacitación en emprendimiento y suministrándoles los insumos, materiales y equipos para fortalecer dichas unidades, con una inversión de \$103.000.000

#### ACTIVIDADES REALIZADAS POR LA UNIDAD DE ASUNTOS AFRODESCENDIENTES

- Visita al municipio de Buenavista(CORDOBA) con el fin de pasarle revista al proyecto de gallinas ponedoras y patios productivos con la comunidad de la organización afro de este Municipio.
- Visita a la Institución Educativa Caño Viejo del Corregimiento Caño Viejo de Montería y a la Institución del Corregimiento de Severá en Cereté -Córdoba en compañía de la doctora Regina Peniche con el fin de dictarles charlas de derechos humanos, trata laboral, trata de personas y de socializarles el



convenio de becas condonables entre el Ministerio Del Interior y el ICETEX para comunidades negras en todas las carreras a nivel universitario con los padres de familia y jóvenes de dicho corregimiento, con el fin de explicarles como acceder a estas becas.

- Asesorando y coordinando a la comunidad afro del municipio de San Pelayo para la conformación del Consejo Comunitario Afro descendiente de ese municipio, y socializando el auto 005 y el Decreto 4535
- Participando en el taller de patrimonio inmaterial realizado por el Ministerio De Cultura en el Zoocriadero los Caimanes, municipio de Buenavista
- Actividad de acompañamiento del Consejo Comunitario Afro y víctimas del municipio de Ayapel para la toma de declaraciones, socialización del Decreto 4635 y la conformación del grupo de apoyo para el proceso de declaración de daño individual con enfoque colectivo, realizado por delegados de la Unidad de Víctimas y delegados de la Defensoría del Pueblo
- Coordinando y asesorando el proceso de conformación del Consejo Comunitario Afro y víctimas del municipio de Puerto Libertador
- Socialización y entrega de insumos y elementos en el marco del proyecto de pollos de engorde para a 10 comunidades afro descendientes del departamento de Córdoba,
- Conformación del Consejo comunitario San Andrés de Sotavento, Consejo comunitario afro y víctimas de Valencia, Consejo comunitario afro y víctimas de San José de Urè, organización afro descendiente del municipio de Tuchín, Consejo Comunitario Afro Descendiente del Hato San Carlos, Consejo Comunitario Afro Descendiente San Pelayo, Consejo Comunitario Afro Descendiente de Chinú, Organización AFROTAY y NUEVO TAY de Tierra Alta, Consejo Comunitario del Guimaro, Los Córdoba corea
- Cuarta y última mesa de seguimiento al estudio de impacto de ambiente y salud, para determinar el grado de contaminación para las comunidades afro e indígenas campesinas del área de influencia de Cerro Matoso.
- Celebración del día internacional de los derechos humanos.

### **12.3. Programa:** Asistencia, atención y reparación integral a las víctimas

#### **12.3.1. Subprograma:** Ayuda humanitaria inmediata

**Proyecto 1:** Alimentación transitoria – Alojamiento Transitorio - Alojamiento Transitorio

Actividad	Indicador	Línea Base	Logro de la Meta	% de avance	Beneficiarios	Contribución a los Beneficiarios
1	Porcentaje de familias con alimentación transitorio brindado	90 familias atendidas en alimentación transitoria	100%	100%	Población víctima del departamento	Brindarles ayuda humanitaria inmediata a las víctimas para garantizarles la subsistencia mínima
	Porcentaje de familias víctimas con artículos de aseo y cocina suministrados, según demanda.	0	10%	100%		
	Porcentaje de familias con alojamiento transitorio brindado, según demanda.	450 personas atendidas en alojamiento transitorio	80%	100%		

Se brindó Ayuda humanitaria inmediata a través de la entrega de paquetes alimentarios, kit de aseo y cocina, se ha brindado alojamiento transitorio a 90 víctimas discriminados así (de 0-5 años se han atendido a 9 niños, de 6-12: años 17 niños, de 13-17 años 11 adolescentes; de 18-26 atendidos 5 jóvenes; de 27-60 años 13 adultos y de 61 años en adelante se atendieron 1 adulto mayor; apoyo psicosocial, orientación psicológica y sesiones psicoprofilácticas a las víctimas de la violencia en el departamento de Córdoba con una inversión de \$275.196.000, mediante la ejecución de este proyecto se está brindando a las víctimas del conflicto armado del Departamento la ayuda inmediata para mitigar los efectos del desplazamiento, garantizándoles la subsistencia mínima, y de esta manera darle cumplimiento a las obligaciones contempladas en la ley de víctimas y restitución de tierras, Ley 1448 de 2011, en su Artículo 63. Atención Inmediata.





### 12.3.2. Subprograma: Rehabilitación

#### Proyecto 1: Acompañamiento Psicosocial

Actividad	Indicador	Línea Base	Logro de la Meta	% de avance	Beneficiarios	Contribución a los Beneficiarios
1	Porcentaje de víctimas con acompañamiento Psicosocial ofrecido	0	80%	100%	1.642 Víctimas del conflicto armado en el departamento	Fortalecimiento en la calidad de vida de las víctimas del conflicto

Este proyecto se llevó a cabo con una inversión de \$33.000.000, en los municipios de La Apartada, Pueblo Nuevo, Sahagún, Chinú, San Andrés de Sotavento, San Antero, Loricá, Purísima, Tuchín, Chima, Buenavista, beneficiando a 1.642 víctimas, se trabajó de manera individual con víctimas en el marco del conflicto armado, especialmente con adultos mayores y niños que han presenciado hechos violentos, se realizaron capacitaciones en manejo de duelo, dirigido a los núcleos familiares de las víctimas del conflicto armado interno, talleres de capacitación sobre manejo de autoestima y la depresión dirigido a mujeres víctimas del conflicto armado, talleres lúdico recreativos sobre prevención el abuso sexual en el marco del conflicto armado interno NNA víctimas, taller sobre manejo de duelo y depresión en comunidades indígenas y afro descendientes, se desarrolló un taller con rituales para manejo del duelo, en donde se proporcionó el material necesario para que los participantes expresaran sus sentimientos y emociones.


**Proyecto 2:** Apoyo y fortalecimiento de las organizaciones de víctimas

Actividad	Indicador	Línea Base	Logro de la Meta	% de avance	Beneficiarios	Contribución a los Beneficiarios
1	Número de Organizaciones de Víctimas fortalecidas	6 organizaciones fortalecidas	4	100%	4 Organizaciones de víctimas	Fortalecimiento de la participación de la mesa departamental efectiva de víctimas del conflicto y apoyo al desarrollo económico, social, el arraigo de dichas comunidades a sus tierras y al trabajo en comunidad

Mediante la ejecución de este proyecto se fortaleció a la mesa de Participación Efectiva de Víctimas del Departamento, mediante el suministro de alimentos, viáticos, y estadía entre otros para fortalecer la participación de las víctimas del Departamento, con una inversión de \$51.000.000 y se llevó a cabo otro proyecto para Implementar en las comunidades modelos demostrativos de producción y de pollos de engorde y gallinas ponedoras, basados en un modelo integral de desarrollo comunitario.



## ACTIVIDADES REALIZADAS POR LA DIRECCIÓN DE ATENCIÓN A VÍCTIMAS

Se realizó acompañamiento a los diferentes comités municipales de Justicia Transicional a los cuales se invito a la Gobernación de Córdoba, que tuvieron por objetivo realizar seguimiento a la política pública de atención, asistencia y reparación Integral a las víctimas; en total se asistió a 14 comités municipales.



Se activo la Mesa para la prevención al Reclutamiento y uso ilegal de niños, niñas, jóvenes y adolescentes, de la cual la Gobernación de Córdoba hace parte de la secretaría técnica y para el 2014 se realizo el I FORO, DENOMINADO NIÑOS, NIÑAS, ADOLESCENTES Y JÓVENES POR EL DERECHO A VIVIR EN PAZ.

Se realizó seguimiento a los PAT municipales, con el fin de determinar cuál fue la situación de cada municipio, así como un seguimiento a la política pública con el objetivo de ver la realidad de cada municipio en cuanto a la población víctima.



Se realizó acompañamiento a los diferentes simulacros de los planes de contingencia que realizaron los municipios, esta actividad se llevo a cabo con el objetivo de establecer la capacidad de un municipio para recibir un desplazamiento masivo. En total se realizaron 5 jornadas.





Se realizó acompañamiento a la Unidad de Restitución de Tierras, en las diferentes entregas de parcelas que realizaron en las haciendas Santa Paula y Cedro Cocido, ubicadas en el corregimiento de Leticia, perteneciente al municipio de Montería



Se asistió a los subcomités de restitución de tierras, en donde el objetivo principal era dar seguimiento a los fallos y a las órdenes para que cada entidad supiese como debe proceder en cuanto a las familias restituidas.



Se asistió a las diferentes audiencias de seguimiento a sentencias que se realizaron los diferentes juzgados de Restitución de tierras, que tenían por objeto revisar el cumplimiento a los fallos que cada una de las instituciones.

Se gestiona con el PAPSIVI, para que este hiciera presencia en las diferentes audiencias que se adelantaron en la ciudad de Montería, provenientes del Tribunal Superior de Medellín – Sala de Justicia y Paz.

En el año se realizaron dos subcomités de prevención, protección y garantías de no repetición, el primero se realizó en el mes de febrero y tuvo por objeto analizar la situación ocurrida en el corregimiento el Brillante de la vereda Ucrania, municipio de Puerto Libertador. Y el segundo se realizó el día 28 de mayo del 2014 y tuvo como fin revisar el estado de la Universidad de Córdoba por ser uno de los primeros colectivos que se están dando en Córdoba.



En el mes de agosto en articulación con la Unidad de Atención y Reparación Integral a las Víctimas se activo el Subcomité de Sistemas de Información que tiene como objetivo la instancia de articulación de las instituciones del Departamento en cuanto a flujo e interoperabilidad de la información de las víctimas, la formulación, desarrollo, implantación y conexión de los sistemas de información, revisión de los aspectos técnicos, del recurso humano y de infraestructura tecnológica que caracterizan los procesos y procedimientos al interior de la entidad territorial



En día 29 de abril se realizó el primer Comité Departamental de Justicia Transicional, en donde se coordinaron las actividades para el 2014.



El 4 de agosto se realizó el segundo Comité Departamental de Justicia Transicional, que tuvo como finalidad revisar los hechos ocurridos en el corregimiento de Crucito – Tierralta, y socializar la oferta institucional de las entidades presentes en el comité.





Se realizó la entrega de kits de ayuda humanitaria para los dos desplazamientos masivos que se presentaron en el municipio de Puerto Libertador.



Se realizó actualización del Plan de Prevención de Derechos Humanos y Derecho Internacional Humanitario, con la finalidad de contextualizar los escenarios de riesgo del Departamento.



Además de todo lo anterior, se asistieron a diferentes mesas de trabajos que se programaron a lo largo del año, así como talleres y seminarios en donde la dirección de víctima fue invitada.

## 12.4. Programa: Gestión del Riesgo

### 12.4.1. Subprograma: Prevención, Mitigación, Atención e Intervención

#### Proyecto 1. Asistencia técnica y Capacitaciones en Gestión de riesgo y Adaptación al Cambio Climático

Actividad	Indicador	Línea Base	Logro de la Meta	% de avance	Beneficiarios	Contribución a los Beneficiarios
1	Número de capacitaciones en Gestión del riesgo y adaptación al cambio climático	0	2	100%	Los Córdoba, Tierralta, San Carlos, San Pelayo, Cotorra, Loricá y San Antero para un total de 333.728 habitantes	Potencializar la estructura y responsabilidades de los miembros de los Consejos Municipales de Gestión del Riesgo y las formas de participación ciudadana para optimizarlos.


#### Proyecto 2. Fortalecimiento de los Consejos Municipales para la Gestión del Riesgo de Desastres

Actividad	Indicador	Línea Base	Logro de la Meta	% de avance	Beneficiarios	Contribución a los Beneficiarios
1	Número de Concejos Municipales asesorados técnicamente en gestión del riesgo	19	6	100%	Los Córdoba, Tierralta, San Carlos, San Pelayo, Cotorra, Lorica y San Antero para un total de 333.728 habitantes	

Se llevó a cabo la realización de un proyecto apuntando a dos indicadores, para brindar asistencia técnica y capacitación en gestión de riesgo y adaptación al cambio climático y para el fortalecimiento de los consejos municipales de los municipios de Los Córdoba, Tierralta, San Carlos, San Pelayo, Cotorra, Lorica y San Antero, con una inversión de \$153.200.000, beneficiando a la población general de estos municipios, para un total de 333.728 personas.

Dotación entregada a la Defensa Civil, que pertenece al Comité Departamental de Gestión del Riesgo de Desastre (CDGRD), para la atención en el proceso por desabastecimiento de Agua, en los municipios de Los Córdoba, Puerto Escondido, Cereté, San Pelayo, San Bernardo del Viento y Moñitos, gracias a la gestión realizada ante la Unidad Nacional para la Gestión del Riesgo de Desastres - UNGRD, por un valor de \$ 50.546.400 (Recursos de la UNGRD). También se realizaron las siguientes actividades:

- Para el fortalecimiento de los Consejos Municipales para la Gestión del Riesgo de Desastres, se realizó un Taller de Asistencia Técnica en Gestión Local del Riesgo, coordinación con la UNGRD y la CVS, y su objetivo fundamental fue apoyar la Formulación del Fondo Municipal para la Gestión del Riesgo de Desastres, instrumento de obligatoriedad en el nivel Municipal según la Ley 1523 del 2012.





### Taller Departamental de Asistencia Técnica

- De los 30 Municipios que existen en el Departamento de Córdoba, 29 han entregado Plan Municipal para la Gestión del Riesgo de Desastres, lo que permite destacar el fortalecimiento de los Consejos Municipales en la participación de los distintos talleres de asistencia técnica en gestión local.
- Se viene manejando una comunicación permanente entre el CDGRD y los CMGRD, en cuanto a la información enviada a tiempo, de acuerdo a los boletines emitidos por la UNGRD, IDEAM y la CVS y la invitación a los diferentes Talleres de capacitación y Convocatorias.
- Durante el 2014, de manera reiterada se informó a los CMGRD sobre los tipos de ayudas y mecanismos para poder acceder a estas, ante la Unidad Nacional para la Gestión del Riesgo a través del CDGRD, ya que por directriz de la UNGRD, se deben anexar nuevos documentos, como lo es la Declaratoria de Situación de Calamidad Pública, Plan de Acción Específico y Formato de Evaluación de Daños y Necesidades.

### Proyecto 3. Fortalecimiento para el Consejo Departamental para la Gestión del Riesgo de Desastres

Actividad	Indicador	Línea Base	Logro de la Meta	% de avance	Beneficiarios	Contribución a los Beneficiarios
1	Estrategia de fortalecimiento desarrollada y puesta en marcha	Estrategia de fortalecimiento desarrollada y puesta en marcha	2	100%	Miembros del CDGRD	Brindar las herramientas necesarias para fortalecer a los miembros del CDGRD

Durante el 2014 se mantuvieron activados el CDGRD mediante las convocatorias periódicas o cuando la urgencia lo requirió; se realizaron Seis (6) convocatorias del CDGRD en donde se les dio las directrices para el alistamiento y estuvieran preparados para la primera y segunda temporada de lluvias, con el propósito de coordinar y articular acciones de respuesta, de acuerdo a los lineamientos y directrices de la Unidad Nacional para La Gestión del Riesgo de Desastres.

**Proyecto 3. Atención e intervención para el Manejo de Emergencias y Desastres**

Actividad	Indicador	Línea Base	Logro de la Meta	% de avance	Beneficiarios	Contribución a los Beneficiarios
1	Número de acciones coordinadas para la atención e intervención de emergencias y desastres	0	1	100%	130.970 víctimas de afectaciones climáticas	Brindar atención oportuna para atender las emergencias y desastres naturales
	Número de personas atendidas durante las emergencias o desastres	50.839	130.970	200%	130.970 víctimas de afectaciones climáticas	Entrega de ayudas humanitarias para suplir las necesidades surgidas por los fenómenos naturales

Gracias a la gestión realizada ante la UNGRD se lograron atender en Córdoba a 130.970 personas durante las emergencias o desastres, por un valor de \$4.600.000.000 (recursos de la UNGRD).

También se hizo en una convocatoria Departamental de alistamiento para la temporada seca, desabastecimiento de agua e incendios forestales, durante los días 05/02/2014, con el propósito de coordinar y articular acciones de respuesta frente al problema por desabastecimiento de agua e incendios forestales, se realizó una convocatoria el Día 29/03/2014 para evaluar esta afectación.

**Acciones de Respuesta por Desabastecimiento de Agua**

Teniendo en cuenta los diferentes eventos que se presentaron durante la Temporada Seca en el Departamento de Córdoba, en coordinación con la Unidad Nacional para la Gestión del riesgo de Desastres – UNGRD, se realizó una convocatoria de carácter urgente el Día 08/04/2014 con el Dr. Carlos Iván Márquez Director de la UNGRD, con el fin de abordar la búsqueda de Soluciones a los problemas de afectación por desabastecimiento de agua e Incendios forestales que se presentaron en el Departamento.



Convocatoria del CDGRD el 08-04-2014 (Busqueda de Soluciones al Problema de Afectación por Desabastecimiento de Agua).

Se realizó una reunión con carácter de urgencia con Funcionarios de la Unidad Nacional para la Gestión del Riesgo De Desastres y coordinadores municipales, para abordar temas como la declaratoria de calamidad pública y el plan de acción de los municipios afectados.

- Se realizó un recorrido a los chorros de Santa Anita y Nuevo Mundo, para verificar el avance de las dos (2) obras, debido a que el cierre total de éstos chorros evitará futuras inundaciones en la zona rural del municipio de Ayapel.



Visita al Chorro de Santa Anita, sobre el Rio Cauca



Visita al Chorro de Nuevo Mundo, sobre el Rio Cauca

- De acuerdo a la convocatoria que se realizó el Día 08/04/2014 con el Dr. Carlos Iván Márquez Director de la UNGRD, en la búsqueda de Soluciones a los problemas de afectación por Desabastecimiento de Agua e Incendios Forestales, se definieron muchas acciones por parte de la UNGRD para mitigar la problemática y estar preparado para un posible Fenómeno del Niño. Recursos por \$ 3.976.439.534 se invirtieron por la Unidad Nacional para la Gestión del Riesgo de Desastres –UNGRD- en cinco meses de presencia

en el departamento de Córdoba, en donde desde abril ya se emprendían acciones para enfrentar la falta de agua potable por el tiempo seco.

La coordinación ejercida por la UNGRD está reflejada en la entrega de Asistencia Humanitaria de Emergencia (6.568 kits entregados a igual número de familias) por un valor de \$697.850.000; en el tema de agua y saneamiento los compromisos adquiridos se cumplieron con la entrega de 66 tanques de 10 mil litros de agua, por un valor de \$283.763.134; flautas (dispositivos colocados en los tanques para que salga el agua) 59 por un valor de \$54.280.000; 9 carrotanques de la UNGRD que recorren la región suministrando el líquido vital por un valor de \$840.000.000 y el préstamo de motobombas de 4 pulgadas para San Bernardo del Viento y Puerto Escondido.

El departamento de Córdoba declaró la calamidad pública en 11 municipios: San Bernardo del Viento, Moñitos, Puerto Escondido, San Pelayo, Lórica, Los Córdoba, Momil, San Andrés de Sotavento, Chimá, Montería y Cereté, frente a esto se destinaron recursos para gastos operativos (para 7 de los municipios) por valor de \$110.000.000; contratación de 2 carrotanques (dos meses) para los municipios de Moñitos y los Córdoba por valor de \$128.800.000 y la adquisición de dos motobombas para Los Córdoba por costo de \$11.200.000.

Para el tema de recuperación temprana se dispusieron maquinaria amarilla (1.440) horas asignadas y se fortalecieron a las juntas de la Defensa Civil en 6 municipios por medio de dotación.

En la recuperación para el desarrollo se destinaron mil toneladas de alimento para ganado, el apoyo fue para 23.199 familias, las que recibieron el apoyo de la UNGRD que como coordinadora del Sistema Nacional de Gestión del Riesgo de Desastres mantiene las acciones que realizan organismos como la Defensa Civil, la Cruz Roja Colombiana y demás instituciones como la Gobernación de Córdoba y las alcaldías de los municipios en mención.

CONSOLIDADO DE AFECTACIÓN					
MUNICIPIOS	No. FAMILIAS	No. PERSONAS	No. TOTAL MUNICIPIOS	No. TOTAL FAMILIAS	No. TOTAL PERSONAS
SAN BERNARDO DEL VIENTO	3.731	18.654	11	23.199	115.979
MOÑITOS	952	4.756			
PUERTO ESCONDIDO	888	4.440			



SAN PELAYO	2.240	11.193			
LORICA	4.976	24.878			
LOS CORDOBAS	3.168	15.838			
MOMIL	600	3.000			
SAN ANDRES DE SOTAVENTO	1.679	8.395			
CHIMA	2.400	12.000			
MONTERIA	1.200	6.000			
CERETE	1.365	6.825			

COSTOS TOTALES PLAN DE INTERVENCIÓN DESABASTECIMIENTO DE AGUA - CORDOBA				
FASE	LINEA	TIPO DE APOYO	CANTIDAD	VALOR
RESPUESTA	ASISTENCIA HUMANITARIA DE EMERGENCIA	KITS ALIMENTARIOS	8.568	\$ 910.350.000
	AGUA Y SANEAMIENTO Y VEHICULO	TANQUES DE 10.000 Lt.	66	\$ 283.763.134
		FLAUTAS DISTRIBUIDORAS DE AGUA	59	\$ 54.280.000
		CARROTANQUES	9	\$ 840.000.000
		PRESTAMO MOTOBOMBA DE 4"	3	....
	TRANSFERENCIA DE RECURSOS	GASTOS OPERATIVOS (7 Municipios)	7	\$ 110.000.000
		CONTRATACION CARROTANQUES (Moñitos: \$70.000.000 Y LOS CORDOBAS: \$58.800.000)	2	\$ 128.800.000
		ADQUISICIÓN MOTOBOMBAS (LOS CORDOBAS)	2	\$ 11.200.000



RECUPERACIÓN TEMPRANA	MAQUINARIA AMARILLA	HORAS/MAQUINA - RETRIEXCAVADORA	1.440	\$ 600.000.000
	FORTALECIMIENTO INSTITUCIONAL DCC	JUNTAS DE DEFENSA CIVIL COLOMBIANA EN 6 MUNICIPIOS DOTADAS	6	\$ 50.546.400
RECUPERACIÓN PARA EL DESARROLLO	ALIMENTO GANADO	1.000 TONELADAS (SILO DE MAIZ, MELAZA Y MEZCLAGAN)	\$ 1.200.000.000	
TOTAL RECURSOS: \$ 4.188.939.534				

- Se realizaron 5 reuniones de seguimiento a las operaciones por desabastecimiento de Agua en los Municipios de San Pelayo, Los Córdoba, Cereté, Moñitos y San Bernardo del Viento.



- Se realizó la entrega de Ayudas Humanitarias a los municipios de Buenavista, Ayapel, La Apartada, Puerto Libertador, Pueblo Nuevo, Montelibano y para el municipio de San José de Uré se entregaron materiales para la construcción de un puente provisional; Dichas ayudas fueron aprobadas por el Sistema Nacional para la Gestión del Riesgo y Gestionadas por la Gobernación de Córdoba a través de Consejo Departamental para la Gestión del Riesgo de Desastres (CDGRD), de acuerdo a la solicitud de los Consejo Municipales para la Gestión del Riesgo de Desastres (CMGRD).



A manera de resumen y cumpliendo con el tema de la Reducción del Riesgo y Manejo de Desastres, a continuación se ilustra el consolidado de las entregas especificadas en:

AYUDAS HUMANITARIAS GESTIONADAS Y ENTREGADAS						
MUNICIPIOS ATENDIDOS	KIT ALIMENTO	KIT COCINA	KIT ASEO	HAMACAS	TOLDILLOS	COLCHONETAS
Buenavista	299			299		
Ayapel	298			298		
La Apartada	441		441	441		
Puerto Libertador	507					
Pueblo Nuevo						320
Montelíbano	1.113			1.113	1.113	

<b>TOTAL</b>	<b>2658</b>	<b>0</b>	<b>441</b>	<b>2151</b>	<b>1113</b>	<b>320</b>
--------------	-------------	----------	------------	-------------	-------------	------------

<b>MATERIALES DE CONSTRUCCION, SACOS Y ROLLOS PLASTICOS DE ACUERDO A LA SOLICITUD DE LOS CMGRD</b>				
<b>MUNICIPIOS ATENDIDOS</b>	<b>LAMINAS ETERNIT</b>	<b>LAMINAS ZINC</b>	<b>SACOS</b>	<b>ROLLOS DE PLASTICO</b>
Buenavista		950	30.000	6
Ayapel		1.788		20
La Apartada				5
Puerto Libertador	500	2.000	20.000	
Pueblo Nuevo	700	3.950		10
Montelibano	165	1.200		
<b>TOTAL</b>	<b>1365</b>	<b>9888</b>	<b>50.000</b>	<b>41</b>

<b>ENTREGA DE MATERIALES PARA LA CONSTRUCCION DEL PUENTE PROVISIONAL SOBRE LA QUEBRADA DORADA, EN EL MUNICIPIO SAN JOSE DE URE</b>					
<b>MUNICIPIO ATENDIDO</b>	<b>VARILLAS DE 5/8"</b>	<b>BULTOS DE CEMENTO</b>	<b>ARENA (M3)</b>	<b>TRITURADO (M3)</b>	<b>TUBOS EN CONCRETO</b>
San José de Ure	100	120	12	18	48
<b>TOTAL</b>	<b>100</b>	<b>120</b>	<b>12</b>	<b>18</b>	<b>48</b>

**La Gestión del Riesgo** es la Política de desarrollo indispensable para mejorar la calidad de vida de las comunidades en Riesgo asociada con la Planificación del desarrollo seguro y con la Gestión Ambiental Territorial Sostenible.

La adopción de una Política Pública referente a la Gestión del Riesgo es la que define las directrices para la actuación a partir del Conocimiento del Riesgo, la Reducción del Riesgo y Manejo en caso de Desastre, enmarcada en la ley 1523/12.

A manera de resumen y cumpliendo con el tema de Manejo de Desastres, a continuación se ilustra el consolidado de la Afectación y Gestión de las Ayudas Humanitarias:

CONSOLIDADO DE LA AFECTACION Y ATENCION 01 de Enero - 31 de Diciembre 2014			
MUNICIPIOS ATENDIDOS	PERSONAS AFECTADAS	FAMILIAS AFECTADAS	INVERSION DE AYUDAS GESTIONADAS
Buenavista	1.495	299	\$ 109.663.150
Ayapel	1.490	298	112.897.268
La Apartada	2.205	441	83.525.050
Puerto Libertador	2.535	507	160.603.850
Pueblo Nuevo	1.705	341	163.867.400
Montelibano	5.565	1.113	223.481.790
<b>TOTAL</b>	<b>14.995</b>	<b>2.999</b>	<b>854.038.508</b>

**Fortalecimiento Institucional:** El Departamento de Córdoba recibió un vehículo tipo Camioneta pick up 4x4 doble cabina diesel y accesorios, para uso exclusivo del Consejo Departamental de Gestión del Riesgo, por un valor de \$ 78.244.



## UNIDAD DE PASAPORTE



### PASAPORTE CON ZONA DE LECTURA MECÁNICA

- Pasaporte Ordinario Vigencia: 10 años.
- Pasaporte de emergencia Vigencia: 7 meses.
- Tiempo de Expedición. La impresión de los nuevos pasaportes es centralizada lo que hace que su producción y entrega en las gobernaciones sea de 24 a 48 horas hábiles.

**VALOR TOTAL PASAPORTE ORDINARIO\_\_\_\_\_ \$ 160.200**

**VALOR TOTAL PASAPORTE DE EMERGENCIA\_\_\_\_\_ \$ 220.200**

**PASAPORTES EXPEDIDOS POR MES A CORTE 31 DE DICIEMBRE**

Meses	Ordinario	Emergencia
Enero	601	1
Febrero	596	1
Marzo	412	0
Abril	471	1
Mayo	579	2
Junio	414	6
Julio	608	4
Agosto	513	0
Septiembre	622	0
Octubre	685	0
Noviembre	518	0
Diciembre	455	0
<b>Total</b>	<b>6474</b>	<b>14</b>





# **BUEN GOBIERNO**

**PARA LA EFICIENCIA  
ADMINISTRATIVA Y LA TRANSPARENCIA**



## CAPITULO XIII

## 13. EJE BUEN GOBIERNO PARA LA EFICIENCIA ADMINISTRATIVA Y LA TRANSPARENCIA.

## 1. RESUMEN GENERAL SEGÚN PDD 2012-2015

BUEN GOBIERNO PARA LA EFICIENCIA ADMINISTRATIVA Y LA TRANSPARENCIA							
PROGRAMA	SUBPROGRAMA	PROYECTO	INDICADOR	Meta Plan 2014	Logro de la Meta con corte a 31 de Diciembre	% de avance	Inversión y/o Gestión
OPERACIÓN Y FUNCIONAMIENTO DE LA GOBERNACIÓN	ESTRUCTURA EFICIENTE	Capacitación y bienestar a servidores públicos	Número de funcionarios capacitados en diferentes áreas misionales para el mejoramiento del desempeño laboral.	272	508	187%	\$ 9.566.813
			Número de funcionarios beneficiarios del programa de bienestar social y laboral				
		Mantenimiento y mejoramiento de los edificios y sedes de la Gobernación	Número de edificios y sedes de la Gobernación con mantenimiento en la infraestructura.	10	4	40%	\$1.158.122.176
		Actualización tecnológica de la Gobernación	Porcentaje de avances del Plan de actualización tecnológica	.70	.65	93%	\$0
		Sistema de Gestión Documental	Software de Gestión documental implementado y puesto en marcha	0.60	0.50	83%	\$350.000.000
			Porcentaje de avances del Plan de gestión documental	25	20	80%	\$0
		Aprovisionamiento y Almacenamiento de bienes y servicios para el funcionamiento	Porcentaje de avances del Plan de aprovisionamiento y almacenamiento	25	18	72%	\$11.540.432.538

BUEN GOBIERNO PARA LA EFICIENCIA ADMINISTRATIVA Y LA TRANSPARENCIA							
PROGRAMA	SUBPROGRAMA	PROYECTO	INDICADOR	Meta Plan 2014	Logro de la Meta con corte a 31 de Diciembre	% de avance	Inversión y/o Gestión
TRANSPARENCIA EN LA GESTIÓN PÚBLICA	CÓRDOBA TRANSPARENTE	Página Web de la Gobernación interactiva con el ciudadano	Porcentaje de actualizaciones semanales de la página web de la Gobernación	52	104	200%	0
		Fortalecimiento de la atención al ciudadano	Porcentaje de días hábiles de atención al ciudadano	100	100	100%	0

#### a. Eje Temático<sup>1</sup>

Buen Gobierno para la eficiencia administrativa y la transparencia.

#### b. Objetivos Temáticos<sup>2</sup>

Ejercer los principios de buen gobierno con sentido de pertenencia para alcanzar la eficiencia y la transparencia administrativa en todos los niveles.

#### c. Indicadores de los Objetivos Temáticos<sup>3</sup>

EJE	OBJETIVO	META	INDICADOR
Buen gobierno para la eficiencia Administrativa y la transparencia	Ejercer los principios de buen gobierno con sentido de pertenencia para alcanzar la eficiencia y la transparencia administrativa en todos los niveles.	100%	Porcentaje de compromisos financieros de la administración honrados
		1	Estrategia de cooperación e inversión formulada y coordinada

<sup>1</sup> Ordenanza 01 de 2012. Por el cual se adopta el Plan de Desarrollo Económico, Social, Ambiental y de Obras Públicas para el Departamento de Córdoba 2012 - 2015 "Gestión y Buen Gobierno para la Prosperidad de Córdoba".

<sup>2</sup> Ordenanza 01 de 2012. Por el cual se adopta el Plan de Desarrollo Económico, Social, Ambiental y de Obras Públicas para el Departamento de Córdoba 2012 - 2015 "Gestión y Buen Gobierno para la Prosperidad de Córdoba".

<sup>3</sup> Ibidem

EJE	OBJETIVO	META	INDICADOR
		1	Estrategia de actualización y apropiación de TICS implementada dentro de la administración departamental

#### d. Programas<sup>4</sup>

- **Programa 1.** Operación y Funcionamiento de la Gobernación: Garantizar el pago de las obligaciones contractuales requeridas para el funcionamiento de la administración departamental.
- **Programa 2.** Fortalecimiento al Sistema de Hacienda, Jurídica y Planeación de la Gobernación: Optimizar los recursos de estas dependencias de apoyo a una excelente gestión pública.
- **Programa 3.** Transparencia en la Gestión Pública: Fortalecimiento del sistema de divulgación de la gestión Departamental de Gobierno.

#### e. Plan de inversiones 2014

EJE	PROGRAMA	SUBPROGRAMA	FUENTES GOBERNACIÓN	OTRAS FUENTES DE FINANCIACIÓN	2014	
					GOBERNACIÓN	OTRAS FUENTES DE FINANCIACIÓN 2014
BUEN GOBIERNO PARA LA EFICIENCIA ADMINISTRATIVA Y LA TRANSPARENCIA.	OPERACIÓN Y FUNCIONAMIENTO DE LA GOBERNACIÓN	ESTRUCTURA EFICIENTE	Recursos Propios, Sistema General de Participaciones Educación, Rentas Cedidas - Salud		14.736.899.517	0

<sup>4</sup> Ibidem

EJE	PROGRAMA	SUBPROGRAMA	FUENTES GOBERNACIÓN	OTRAS FUENTES DE FINANCIACIÓN	2014	
					GOBERNACIÓN	OTRAS FUENTES DE FINANCIACIÓN 2014
	TRANSPARENCIA EN LA GESTIÓN PÚBLICA	CÓRDOBA TRANSPARENTE	Recursos Propios		0	0
TOTALES					14.736.899.517	0

## DESCRIPCIÓN AVANCES Y LOGROS

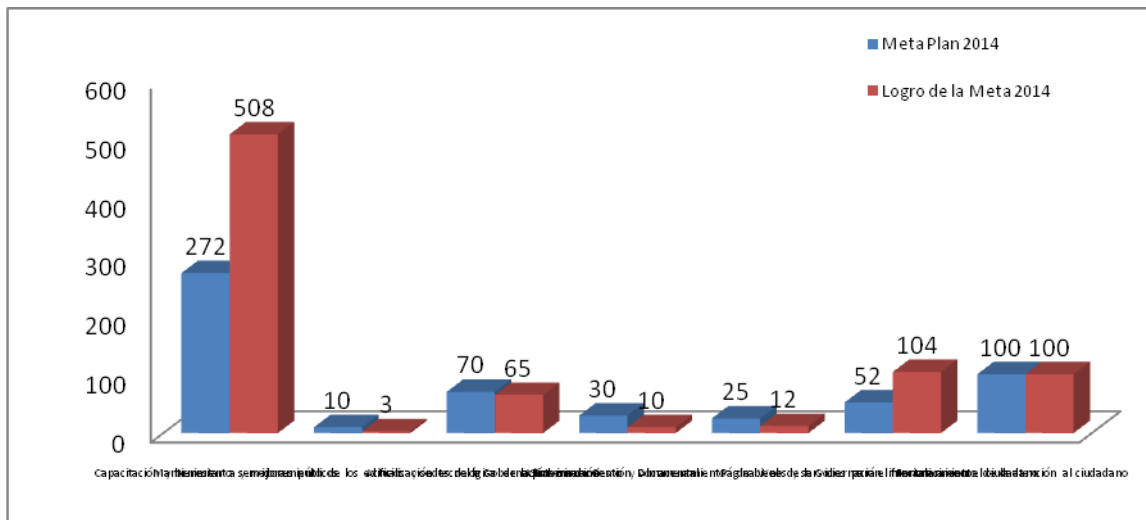
El presente informe de gestión tiene como fecha de corte 31 de diciembre de 2014.

### 1.1.PROGRAMA OPERACIÓN Y FUNCIONAMIENTO DE LA GOBERNACIÓN

#### 1.1.1. SUBPROGRAMA: ESTRUCTURA EFICIENTE

PROGRAMA	SUBPROGRAMA	PROYECTO	Meta Plan 2014	Logro de la Meta 2014	% de avance
OPERACIÓN Y FUNCIONAMIENTO DE LA GOBERNACIÓN	ESTRUCTURA EFICIENTE	Capacitación y bienestar a servidores públicos	272	508	187%
		Mantenimiento y mejoramiento de los edificios y sedes de la Gobernación	10	3	30%
		Actualización tecnológica de la Gobernación	70	65	93%
		Sistema de Gestión Documental	30	10	30%
		Aprovisionamiento y Almacenamiento de bienes y servicios para el funcionamiento	25	12	46%
TRANSPARENCIA EN LA GESTIÓN PÚBLICA	CÓRDOBA TRANSPARENTE	Página Web de la Gobernación interactiva con el ciudadano	52	104	200%
		Fortalecimiento de la atención al ciudadano	100	100	100%





#### a. Proyecto de Capacitación y Bienestar a Servidores Públicos

En cumplimiento al “Plan de Capacitación y Formación de la Vigencia 2014”, suscrito por el Secretario de Gestión Administrativa y el Director Administrativo de personal, cuyo objetivo general era: Contribuir al fortalecimiento de las capacidades y competencias laborales de los funcionarios de la Gobernación de Córdoba, se desarrollo con Recursos de Funcionamiento “Fuente de Libre Inversión” y con el apoyo de otras entidades estatales como la Escuela de Superior de Administración Pública - ESAP, Archivo General de la Nación - AGN; Departamento Administrativo de la Funciones Publica – DAFP; y este se cumplió en su totalidad, a pesar de la Ley de garantía electorales ( aproximadamente 6 meses). Se invirtieron \$ 9.566.813, – Ver anexo 1 (Informe de Capacitación y Formación 2014).

Es de anotar que en el Plan Indicativo y de Acción 2014, la meta era la de Capacitar a Doscientos (272) funcionarios de la Administración Departamental en diferentes áreas misionales para el mejoramiento del desempeño laboral; sin embargo, los beneficiados fueron 508 Funcionarios de la Plan Global de la Gobernación del Departamento de Córdoba (Planta Central, Salud, Planta SED pagadas con Recursos SGP); lo que se traduce en un indicador con un nivel de cumplimiento del 187%.

Con respecto a las actividades de Bienestar Social a Servidores públicos, a pesar de que no contamos con recursos del presupuesto, se realizaron las siguientes actividades:

- Organización de Comparsa Institucional.
- Organización y puesta en marza de la enfermería y atención Psicológica a todo los funcionarios y familiares.
- Señalización de Vías de Evacuación.
- Organización del Equipo de Fútbol Institucional Masculino.
- Entrega de incentivos no pecuniarios (entradas a eventos culturales de comfacor - 3 entregas).
- Incentivo a los hijos de los funcionarios (- día del niño niño - 31 de octubre ( Halloween) - 217 niños hijos de 153 funcionarios).
- Incentivo a los hijos de los funcionarios (Novenas Navideñas)

#### **b. Proyecto de Mantenimiento y mejoramiento de los edificios y sedes de la Gobernación**

En cumplimiento a la meta del Plan Indicativo y de Acción 2014, para la Vigencia 2014, en lo referente al indicador de meta del producto - “Cien por ciento de los edificios y sedes de la Gobernación con mantenimiento en la infraestructura”, se realizaron Adecuaciones de la instalaciones del Tercer piso de la Gobernación (Despacho del Gobernador, Oficina Prensa, Jurídica y Gestión Administrativa), quinto piso (Secretaría de Educación que incluye el suministro e instalación de inmobiliarios), por valor de \$ 1.219.995.622, de los cuales \$899.998.976 son del nivel central, rubro presupuestal 03–3–31531115–20 “*Mantenimiento y mejoramiento de los edificio de la Gobernación*” y \$319.996.646<sup>5</sup>, recursos de SGP – Educación, rubro presupuestal 04–1–22112-25 “*Adecuación y reparaciones generales*”; y la Adquisición e instalación del nuevo ascensor, a través del contrato No. 494 del 2014, por valor de \$ 205.998.600, con el fin de mejorar la movilidad de los usuarios internos y externos del Palacio de Naín.

Con estas actividades se benefician todos los funcionarios de la Administración Departamental y la población del área de influencia.

---

<sup>5</sup> Estos recursos no están incluidos, en el valor de \$1.158.122.176, correspondiente al producto Mantenimiento y Mejoramiento de los Edificios y sedes de la Gobernación, porque son del Nivel Educación.

### **c. Actualización tecnológica de la Gobernación**

Para la vigencia 2014 la meta de cumplimiento en el Plan Indicativo para el 2014 es del 70, logrando alcanzar un 65%, equivalente al 93% de la meta, la cual estuvo enmarcada por la ejecución de proyectos como:

- Adquisición de licencias Corporativas por volumen (OLP) para los diferentes tipos de software utilizado por la Entidad territorial (Sistemas operativos, herramientas ofimáticas, software de aplicación).
- Ejecución del mantenimiento preventivo a la infraestructura de hardware, soporte y actualización del sistema financiero, Actualización antivirus, Instalación y configuración del servidor de mensajería interna bajo el esquema de licencia GPL.
- Implementación del sistema de gestión de la seguridad de la información “SGSI”, atendiendo a la estrategia definida en el manual 3.0 GEL.
- Implementación de la estrategia para contribuir a la seguridad de la información tendiente a garantizar la operación transparente y confiable e los sistemas de información.
- Definición de los requerimientos necesarios del sistema de seguridad perimetral y los equipos dedicados a la protección de todos el sistema informático.
- Diseño, implementación y seguimiento del Plan de Mantenimiento a equipos informáticos y soporte a las plataformas tecnológicas que respaldan la operación y el funcionamiento de la Gobernación de Córdoba.
- Adquirir y actualizar los equipos necesarios para el fortalecimiento de la infraestructura y seguridad tecnológica de la Gobernación de Córdoba.
- Proporcionar el Soporte Tecnológico a los funcionarios de la Gobernación de Córdoba.

La ejecución de los proyectos antes descritos fue realizada por personas vinculadas a la Secretaría de Gestión Administrativa mediante la figura de prestación de servicios técnicos y profesionales.

### **d. Sistema de Gestión Documental**

En cumplimiento a la meta del Plan Indicativo y de Acción 2014, para la vigencia 2014, en lo referente a un “Plan de Gestión documental implementado y puesto en marcha”, se realizaron las siguientes actividades:

- Actividades de depuración y limpieza el Archivo de Gestión de la Secretaría de Gestión Administrativa.
- Adecuación del archivo de Historias Laborales de Activos, Inactivos (Nivel Central y Salud) y Pensionados de la Gobernación de Córdoba - Primer Piso de la Gobernación.
- Socialización de las Tablas de Retención Documental en la Unidad de Contratación e intervención del archivo 2014.
- Intervención (Organización Conforme a las Normas de la Ley General de Archivo) de las Historias Laborales del personal Activo de la Gobernación de las Nominas Central y Salud.
- Capacitación en Programa de Gestión Documental y PINAR.

En el proyecto “Sistema de Gestión Documental”, avanzamos en un 80% del 25% esperado para la vigencia 2014.

El proyecto de “Software de gestión documental”, se encuentra en un 83%, de avance y en etapa de implementación, capacitaciones a funcionarios y pruebas en el servidor, para su puesta en funcionamiento.

#### **e. Proyecto de Aprovisionamiento y Almacenamiento de bienes y servicios para el funcionamiento**

En cumplimiento a la meta del Plan indicativo y de Acción 2014, de un “Plan de aprovisionamiento y almacenamiento creado y puesto en marcha”, durante esta vigencia realizamos las siguientes actividades:

- ✚ Activación del Comité de Compras, quedando constancia de esto mediante Acta N° 01 del día 14 de junio de 2013, con la instalación de sus miembros. Quedando conformado por: Secretario de Gestión Administrativa, Almacenista General del Departamento y Técnico encargado del Plan de Compras, según lo dispuesto en el Artículo 3° de la Resolución N° 00022 del 18 de marzo de 2004 de la Secretaría de Gestión Administrativa, el cual se reunió en cuatro (4) sesiones durante la vigencia fiscal 2014.
- ✚ Se realizaron revisiones de las cotizaciones que se presentaron y de esta manera, y se escogieron aquellas que a juicio de los miembros del comité, fueron las más favorables para la entidad, llevándose a cabo los siguientes contratos:

- Adquisición de una póliza de manejo global para el departamento de Córdoba - Gobernación de Córdoba, vigencia 2014-2015.
- Adquisición de una póliza de de responsabilidad civil para los servidores públicos del departamento de Córdoba - Gobernación de Córdoba, vigencia 2014-2015
- Adquisición de póliza de seguro contra todo riesgo para los vehículos de la Gobernación de Córdoba.
- Prestación del servicio de vigilancia y seguridad privada para las diferentes dependencias administrativas del departamento de córdoba y para las instituciones educativas de los municipios no certificados del departamento de Córdoba.
- Prestación del servicio de aseo y cafetería, incluye suministro de elementos e insumos para las diferentes dependencias administrativas del nivel central de la Gobernación de Córdoba, Secretaria de Desarrollo de la Salud, Secretaria de Educación y las instituciones educativas de los municipios no certificados del Departamento.
- Suministro de combustible (gasolina corriente, extra y acpm o biodisel), para los vehículos del parque automotor, motocicletas, plantas y equipos del departamento de Córdoba (de propiedad, en tenencia y en posesión) distintos a los adscritos a la Secretaría de Desarrollo de la Salud.
- Prestación de servicio de mensajería que requiere la Gobernación de Córdoba para el envío de documentos y paquetes en el cumplimiento de sus obligaciones.
- Prestación de servicios para el mantenimiento preventivo de los vehículos del parque automotor al servicio del departamento de Córdoba- Secretaria de Desarrollo de la Salud y de Gestión Administrativa el cual incluye mano de obra y suministro de repuestos.
- Prestación de servicios temporales para el suministro de personal en misión que preste servicios de apoyo técnico y operativo para el desarrollo de las actividades de la Secretaria de Gestión Administrativa, Secretaria de Desarrollo de la Salud, Secretaria de Educación e Instituciones Educativas de los municipios no certificados del departamento de Córdoba.
- Suministro del servicio de fotocopiado de documentos para todas las dependencias de la Gobernación de Córdoba.
- Suministro de papelería y útiles de oficina con destino a las distintas dependencias administrativas de las Secretarías de Gestión Administrativa, Desarrollo de la Salud y Educación del departamento de Córdoba.

- Prestación de servicio de logística para atender los distintos eventos de carácter Nacional, Departamental y Regional organizados y patrocinados por la Gobernación de Córdoba.
- Prestación de servicio para el mantenimiento preventivo de los vehículos del parque automotor al servicio de la Secretaría de Desarrollo de la Salud y el nivel central del departamento de Córdoba, el cual incluye mano de obra y suministro de repuestos.
- Prestación de servicio de transporte terrestre automotor para apoyar y desarrollar los diferentes programas y proyectos del nivel central de la Gobernación de Córdoba.
- Prestación de servicios para el mantenimiento preventivo y correctivo de los aires acondicionados de las distintas dependencias del nivel central y de la Secretaría de Desarrollo de la Salud de la Gobernación de Córdoba.
- Prestación de servicios de mensajería urbana, rural y nacional de las dependencias de la Gobernación del departamento de Córdoba.
- Prestación de servicios de re manufactura y recarga de tóneres de las impresoras del nivel central y Secretaría de Educación, y re manufactura, recarga de tóneres y mantenimiento preventivo de las impresoras de la Secretaría de Desarrollo de la Salud.

En la vigencia fiscal 2014, con respecto a la Identificación y avalúo de bienes de la Gobernación de Córdoba, establecido en el plan de acción 2014, realizaron los siguientes contratos:

- Contrato de prestación de servicios profesionales No. 574-2014, para la Identificación de los predios de propiedad del Departamento, mediante la recopilación de la información pertinente solicitada a las diferentes oficinas de Instrumentos Públicos y Notarías del Departamento, como son los Certificados de Tradición y Libertad de los predios, y Escrituras públicas. Con esta información se establece la existencia real de los bienes, los derechos sobre los mismos y su situación legal, para realizar su posterior avalúo.
- Contrato N° 745-2014, se contrató los servicios profesionales de una persona idónea para la revisión y actualización de los avalúos de los bienes inmuebles del Departamento de Córdoba, que se han identificados plenamente. Esta información es indispensable para poner en funcionamiento el software adquirido, para el manejo del inventario.

Para la vigencia fiscal 2015, se proyectó la sistematización en el módulo de PCT de los predios y activos de la Gobernación de Córdoba.

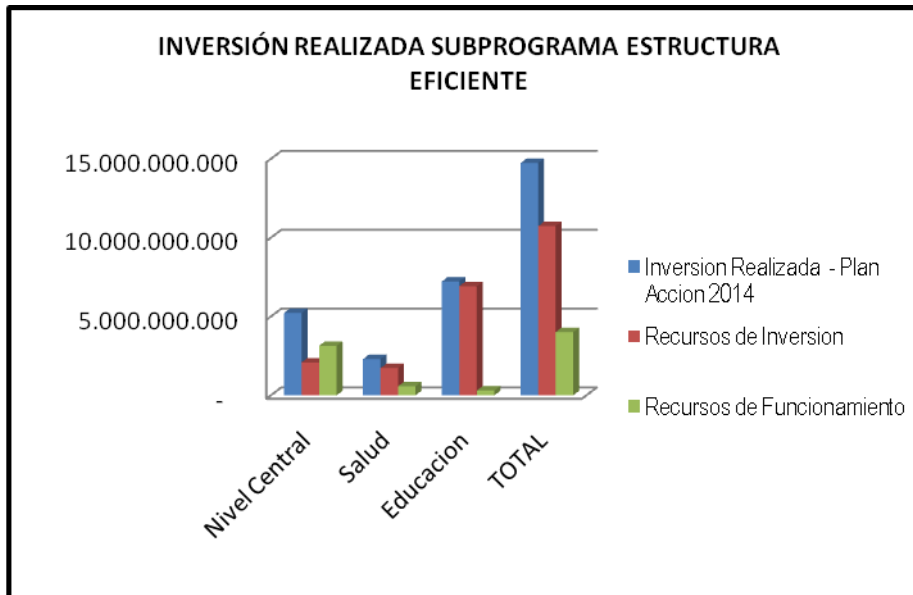


### 1.1.1.1. INVERSIÓN REALIZADA SUBPROGRAMA ESTRUCTURA EFICIENTE EN LA VIGENCIA 2014 VS PLAN DE DESARROLLO 2012 - 2015

En el Plan de Desarrollo 2012 – 2015, para la vigencia 2014, se registra para el Subprograma “Estructura Eficiente” la suma de \$ 4,466,628,017, resultando efectivamente una ejecución para la vigencia fiscal 2014, la suma de \$ 14.736.899.517, los cuales incluyen proyectos de inversión cuyos recursos provinieron de los tres sectores Nivel Central, Salud y Educación, especialmente para cumplir con el **plan de aprovisionamiento y mantenimiento**. Los proyecto más significativos fueron:

- *Prestación de servicios temporales para el suministro de personal en misión que preste servicios de apoyo técnico y operativo para el desarrollo de las actividades de la Secretaría de Gestión Administrativa, Secretaría de Desarrollo de la Salud, Secretaría de Educación e Instituciones Educativas de los municipios no certificados del departamento de Córdoba, por valor de **\$963.583.800***
- *Prestación del servicio de aseo y cafetería, incluye suministro de elementos e insumos para las diferentes dependencias administrativas del nivel central de la Gobernación de Córdoba, Secretaría de Desarrollo de la Salud, Secretaría de Educación y las instituciones educativas de los municipios no certificados del Departamento por valor de **\$1.143.067.549***
- *Prestación del servicio de vigilancia y seguridad privada para las diferentes dependencias administrativas del departamento de Córdoba y para las instituciones educativas de los municipios no certificados del departamento de Córdoba, por valor de **\$7.157.510.342***
- *Suministro de combustible (gasolina corriente, extra y acpm o biodisel), para los vehículos del parque automotor, motocicletas, plantas y equipos del departamento de Córdoba (de propiedad, en tenencia y en posesión) distintos a los adscritos a la Secretaría de Desarrollo de la Salud, por valor de **\$339.769.930***

	Inversión Realizada - Plan Acción 2014	Recursos de Inversión	Recursos de Funcionamiento
Nivel Central	5,223,885,289	2,083,560,704	3,140,324,585
Salud	2,292,188,054	1,720,956,299	571,231,755
Educación	7,220,826,174	6,921,387,210	299,438,964
<b>TOTAL</b>	<b>14,736,899,517</b>	<b>10,725,904,213</b>	<b>4,010,995,304</b>



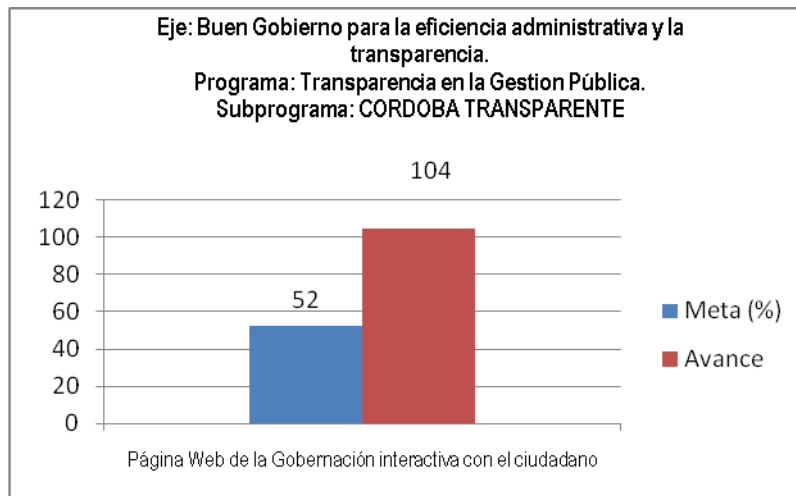
## 1.2.PROGRAMA TRANSPARENCIA EN LA GESTIÓN PÚBLICA

### 1.2.1. SUBPROGRAMA CÓRDOBA TRANSPARENTE

#### a. Proyecto Página Web de la Gobernación interactiva con el ciudadano

En la vigencia 2014 la meta alcanzada estuvo por encima de la programada, logrando un cumplimiento del 200% tal como se puede observar en la figura 2. Este logro se debió a realización de proyectos como:

- Rediseño de la estructura funcional de la pagina web de la gobernación, conforme a los lineamientos establecidos por la estrategia Gobierno en Línea, mediante la aplicación de los estándares actuales en materia de diseño y programación web.
- Mejoramiento del posicionamiento de marca de la Gobernación de Córdoba teniendo mayor presencia en internet a través de las Redes Sociales Virtuales.
- Diseño, desarrollo e implementación del micrositio WEB para la Secretaria de la Mujer Genero y Desarrollo Social y para la Secretaria de Juventud, ajustado a los lineamientos definidos por Gobierno en Línea.



Estos proyectos fueron ejecutados con recursos de funcionamiento, a través de personas vinculadas a la Secretaría de Gestión Administrativa mediante la figura de prestación de servicios técnicos y profesionales.

Los beneficiarios de estas acciones son los usuarios internos y externos de los servicios virtuales ofrecidos por la Gobernación de Córdoba. El área de influencia portal web de la Gobernación de Córdoba.

#### b. Proyecto Fortalecimiento de la atención al ciudadano

A 15 de diciembre de 2014 se habían recepcionados 1090 Derechos de Petición. De los cuales 402 aparecen no atendidos. No obstante este número puede disminuirse teniendo en cuenta que falta por actualizar el periodo del 15 al 31 de diciembre de 2014, por consiguiente el porcentaje de cumplimiento debería incrementarse.

CONSOLIDADO DERECHOS DE PETICIÓN VIGENCIA 2014				
MES	No. DE DERECHOS	SIN REPORTAR	REPORTADOS	%
TOTAL	1090	402	688	63.12

Igualmente presentamos a continuación el comportamiento por dependencia de los Derechos de Petición presentados a través del Grupo de Atención al Usuario:

CONSOLIDADO TOTAL DERECHOS DE PETICIÓN POR DEPENDENCIA	
DEPENDENCIA	No. de Derechos Recibidos
Despacho Del Gobernador	19
Secretaria Del Interior	35
Secretaria De Hacienda	163
Secretaria De Gestión Administrativa	537
Secretaria De Educación	87
Secretaria De Salud	13
Secretaria De Infraestructura	41
Secretaria De Desarrollo Económico	3
Secretaria De Mujer Y Desarrollo Social	1
Secretaria De Transito	2
Secretaria General	2
Oficina De Planeación	7
Oficina Asesora Jurídica	102
Ese Sinu En Liquidación	22
Oficina De Control Interno Disciplinario	3
Oficina De Vivienda	28
Empocor En Liquidación	11
Oficina De Regalias	1
Oficina De Contratación	11
Anulados	2

TOTAL	1090
-------	------

### c. MECANISMOS PARA MEJORAR LA ATENCIÓN AL CIUDADANO.

- Se dispone de un link en la página Web <http://www.cordoba.gov.co/> para que los ciudadanos se mantengan actualizados en todo el ámbito de la información y accedan a trámites, servicios y a procesos de transparencia. Se encuentra en funcionamiento en un 100%.
- La Secretaría de Gestión Administrativa contrató la adquisición de un software de correspondencia y de archivo, que integre los procesos, el cual se encuentra en la etapa de capacitaciones.
- Se encuentra en funcionamiento el buzón de quejas/reclamos y sugerencias instalado en el primer piso de la Gobernación de Córdoba.
- Se encuentra en funcionamiento la línea gratuita 018000400357, que permite a la ciudadanía realizar las consultas desde cualquier lugar del territorio nacional de manera gratuita.
- Están en uso las nuevas Oficinas para la atención oportuna a los ciudadanos acorde a las exigencias de la Gerencia Moderna, ofreciendo mejores condiciones a los clientes externos e internos que acceden a la Gobernación de Córdoba. Se disponen ventanillas para la atención del SAC de la Secretaría de Educación, de la Secretaría de Hacienda y de la Secretaría de Gestión Administrativa.
- Seguimiento permanente al trámite de los Derechos de Petición, Quejas y Reclamos, con las diferentes Secretarías, las cuales reportan en el formato establecido a la Oficina de Atención al Usuario (Derechos de Petición, Quejas y Reclamos) y se envía de acuerdo a la Ley 1474 del 2011 a la Oficina de Control Interno.

### • DIFICULTADES Y SOLUCIONES:

En general, la principal dificultad se presentó en la distribución Presupuestal y destinación de recursos para la mayoría de los Programas, adicionándole la restricción para contratar, debido a la Ley de garantía electorales en la vigencia 2014, que no permitieron la consecución de las metas en su totalidad; sin embargo las gestiones realizadas y el compromiso adquirido por esta Secretaría permitió avanzar y concretar las prioridades tanto en los recursos físicos y humanos calificados, necesarios para el funcionamiento y operabilidad de la Administración Departamental.

## **2. RETOS QUE PERSISTEN**

### **2.1.PROGRAMA OPERACIÓN Y FUNCIONAMIENTO DE LA GOBERNACIÓN**

#### **2.1.1. SUBPROGRAMA: ESTRUCTURA EFICIENTE**

##### **a. Sistema de Gestión Documental**

La implementación del Software de Gestión Documental.

##### **b. Actualización tecnológica de la Gobernación**

- Implementación de la INTRANET CORPORATIVA para proporcionar conectividad entre las sedes externas de la Gobernación de Córdoba (Transito, Rentas, Cultura, Salud, Casa de la Mujer, Centro de Convenciones) y el Edificio Naín.
- Mejoramiento y certificación del cableado de red incluidos los centros de cableado (rack de distribución de piso y rack de distribución principal) del edificio Naín de la Gobernación de Córdoba.
- Implementación de la infraestructura tecnológica para el uso de la telefonía VozIP para la Gobernación de Córdoba.
- Definición e Implementación Active Directory para la Gobernación de Córdoba.
- Implementación de una herramienta que permita administrar con facilidad el correo institucional, así como la implementación de valores agregados para el servicio de correo.
- Consolidación de la estrategia Nacional “cero papel”.

##### **c. Programa de Bienestar Social**

Ejecución de actividades de Bienestar Social, acordes a lo estipulado en la Ley 909 de 2004 y normas reglamentarias, que cumpla con las expectativas de la mayoría de los servidores públicos del Departamento.

Reiteramos nuestro compromiso institucional para cumplir con lo estipulado en el Plan De Desarrollo 2012 -2015, si se dan las condiciones presupuestales y la de recursos humanos calificados.



## Resumen General Departamento Administrativo de Planeación

Durante la vigencia fiscal 2014, el Departamento Administrativo de Planeación, dentro de su competencia, desarrollo el siguiente Plan de Acción:

- Para la ejecución del Programa “FORTALECIMIENTO DEL SISTEMA DE HACIENDA JURÍDICA Y PLANEACIÓN DE LA GOBERNACIÓN”, que comprende el Subprograma “Córdoba Planea”, se ejecutaron las siguientes actividades:

Se recepcionaron y se inscribieron doscientos ochenta y siete (287) proyectos en el Banco de Programas y Proyectos de Inversión Departamental, logrando superar la meta programada en casi el 200%.

Se realizaron las capacitaciones a funcionarios dirigidos a los servidores públicos municipales y departamentales en el manejo del Sistema de Seguimiento y Evaluación de Proyectos de Inversión (SSEPI) y formulación de proyectos en la Metodología General Ajustada (MGA), alcanzando la meta del 100% propuesta en el Plan de Acción.

El Departamento Administrativo de Planeación -DAP-, adelanto dos (2) Informes de seguimiento al avance de los proyectos radicados en el Banco de Programas y Proyectos de Inversión Departamental, logrando la meta del 100% programada dentro del Plan de Acción.

El -DAP-, prestó asesoría a los treinta (30) municipios del Departamento, en aspectos relacionados con los procesos de selección de beneficiarios -SISBEN-, con una meta alcanzada del 100%; de igual manera se impartió capacitación a los entes territoriales sobre el Sistema de Captura de Información Presupuestal -SICEP- y en Formulario Único Territorial-FUT-, alcanzando la meta propuesta para la vigencia.

En el aspecto relacionado con la rendición de cuentas a que hace referencia la Ley 489 de 1998, el DAP, prestó asistencia técnica a todos los entes territoriales del Departamento y a las diferentes secretarías de despacho y del nivel Departamental.

Con el propósito de implementar un sistema de integración de la información sectorial para la inversión del departamento de Córdoba, la administración departamental adquirió un software con la firma consultora COMPUHORA, para la evaluación y seguimiento al Plan de Desarrollo Departamental; esta herramienta le ha permitido al Departamento Administrativo de Planeación DAP-, la realización de esta actividad de conformidad con lo establecido en la Ley 152 de 1994. De igual manera, mediante contrato de prestación de servicios con la firma INCOGTEC, esta dependencia realizó la evaluación y seguimiento a los planes de desarrollo de todos los municipios del Departamento.

En lo relacionado con el fortalecimiento del Sistema de Gestión de Calidad, esta labor alcanzo la meta propuesta dentro del plan de acción 2014.

### **Dirección Técnica de Regalías Departamental**

Desde la creación de la Dirección Departamental de Regalías se han gestionado ante los Órganos Colegiados de Administración varios proyectos concernientes a los fondos de Compensación Regional, de Desarrollo Regional y al fondo de Ciencia y Tecnología, complementando estos recursos con las asignaciones directas que llegan a la tesorería Departamental, fue así como se gestionaron recursos de la siguiente manera:

RECURSOS GESTIONADOS EN LOS DIFERENTES FONDOS					
No	FONDO	Vr. TOTAL PROYECTOS (\$)	%	Vr. APROBADO INVERSION - SGR- (\$)	%
1	DESARROLLO REGIONAL	141.458.275.007	20,80%	70.998.432.514	13,57%
2	COMPENSACION REGIONAL	318.895.610.283	46,90%	263.720.774.296	50,42%
3	CIENCIA Y TECNOLOGIA	183.513.896.227	26,99%	161.284.492.637	30,84%
4	ASIGNACIONES DIRECTAS	36.070.188.700	5,30%	27.023.059.272	5,17%
<b>TOTAL</b>		<b>679.937.970.217</b>	<b>100%</b>	<b>523.026.758.719</b>	<b>100,00%</b>

De acuerdo a lo estipulado en el Plan Indicativo del Plan del Desarrollo 2012 – 2015 la Dirección Departamental de Regalías asumió desde el primer momento de su creación el cumplir con las expectativas generadas para poder brindar mayor bienestar y calidad de vida a los habitantes del Departamento de Córdoba, en este orden de ideas a continuación se explican los avances que se han tenido para cada uno de las metas de productos consignadas:

## **PROGRAMA: FORTALECIMIENTO AL SISTEMA DE HACIENDA, JURIDICA Y PLANEACIÓN DE LA GOBERNACIÓN**

### **SUBPROGRAMA: CORDOBA PLANEA**

- Meta Producto No 1: Crear e implementar una oficina de cooperación para la gestión de proyectos de inversión ante el Sistema General de Regalías en el departamento de Córdoba:

Mediante el Decreto No 870 del 3 de agosto de 2012 se creó e implemento como una oficina de cooperación para la gestión de proyectos de inversión con recursos del Sistema General de Regalías, la Dirección Departamental de Regalías DDR, la cual desde su creación se ha dedicado a gestionar recursos ante los Fondos de Compensación Regional, Fondo de Desarrollo Regional, Fondo de Ciencia y Tecnología, así como de las asignaciones dadas directamente al ente

Departamental, Teniendo en cuenta esto la Administración Departamental ha cumplido con el 100% de esta actividad, es decir, se alcanzó la meta propuesta, por cuanto la intención por la cual fue creada se ha cumplido en su totalidad.

- **Meta Producto No 2:** Diseñar e implementar un macro proceso del SGR y de Cooperación

Otro reto para la Dirección Departamental de Regalías es la implementación de un proceso que incluya los respectivos procedimientos en la gestación de los recursos del Sistema General de Regalías, para lo cual la Ley 1530 de 2012, permite diseñar un mecanismo que conduzca de manera acertada a la consecución de esta meta, no obstante en la actualidad esta meta es un reto que persiste para la Dirección de Regalías y para lo cual se están realizando las gestiones necesarias para que comenzando la próxima vigencia se empiece con el levantamiento de los procedimientos los que en el corto plazo darán con el macro proceso del Sistema General de Regalías.

- **Meta Producto No 3:** Gestionar recursos del Sistema General de Regalías (SGR) y Cooperación por valor de 300.000.000.000 para inversión de proyectos de impacto Regional y Departamental.

En concordancia con la intención de la Administración Departamental al crear la Dirección Departamental de Regalías, esta desde el primer instante se dio la intensa tarea de empezar a jalonar recursos de los cupos asignados para la gobernación a través de la presentación, viabilización, priorización y aprobación de proyectos de inversión ante el OCAD Departamental, OCAD Regional Caribe y OCAD de Ciencia, Tecnología e Innovación, es así que haciendo un balance con corte a 31 de Octubre de 2014, la gobernación a través de la Dirección Departamental de Regalías, tuvo nivel de cumplimiento de esta meta de un 178,7 por cuanto en total se han gestionado recursos en proyectos de inversión por la suma de \$ 570 mil millones los cuales se resumen de la siguiente manera:

RECURSOS GESTIONADOS EN LOS DIFERENTES FONDOS				
No	FONDO	VIGENCIA	Vr. TOTAL PROYECTOS (\$)	Vr. APROBADO INVERSION - SGR- (\$)
1	DESARROLLO REGIONAL	2012	49.579.805.816	23.789.960.000
2	DESARROLLO REGIONAL	2013 -2014	91.878.469.191	94.717.394.000
4	COMPENSACION REGIONAL	2012	65.544.248.912	36.224.248.912
5	COMPENSACION REGIONAL	2013 - 2014	253.351.361.371	227.496.525.384
7	CIENCIA Y TECNOLOGIA	2012	39.110.975.574	36.572.105.041

8	CIENCIA Y TECNOLOGIA	2013 - 2014	144.402.920.653	124.712.387.596
9	ASIGNACIONES DIRECTAS	2012	19.556.731.943	13.687.037.185
10	ASIGNACIONES DIRECTAS	2013 - 2014	16.513.456.757	13.336.022.087
<b>TOTAL</b>			<b>679.937.970.217</b>	<b>570.535.680.205</b>

Para obtener un mayor entendimiento de las cifras aquí consignadas es importante resaltar que el presupuesto de regalías es bianual y no guarda por orden constitucional la anualidad, de igual manera los saldos de la vigencia 2012 se incorporaron en la bianualidad 2013-2014.

## PROGRAMA: CIENCIA Y TECNOLOGIA

### SUBPROGRAMA: CIENCIA Y TECNOLOGIA

- **Meta Producto No 1:** Gestionar el 100% de los proyectos de ciencia, tecnología e innovación, para superación de pobreza extrema, mitigación del riesgo y competitividad en el eje temático Córdoba productiva.

Teniendo en cuenta los programas especiales del plan de desarrollo 2012 – 2015 Gestión y buen Gobierno para la prosperidad de Córdoba los cuales se centraron en la superación de la pobreza extrema, mitigación del riesgo y competitividad se puede mencionar que los proyectos de ciencia, tecnología e innovación tienden indudablemente a la disminución de la pobreza extrema y a la generación de mayor competitividad que genere mayor capacidad de ingreso per cápita y por ende mejores índices de calidad de vida.

A continuación se desglosa los proyectos que se han logrado gestionar de el Fondo de Ciencia, Tecnología e Innovación, en el cual se podrá intuir el impacto que cada uno tendrá dentro del andamiaje del departamento de Córdoba y que impactan directamente en el eje temático Córdoba productiva, las metas e indicadores que se esperan impactar para cada uno de los proyectos:

No	PROYECTO	IMPACTO
1	Estudio de factibilidad del parque tecnológico del Sinú y San Jorge en el Departamento de Córdoba	Creación de ciudadelas innovadoras, que se constituyen en mecanismos para la aplicación del conocimiento científico, la innovación, atracción para la inversión extranjera, la articulación de la oferta y demanda tecnológica, el mejoramiento de la calidad de vida y la creación de nuevas empresas de base tecnológica.

2	Desarrollo e investigación aplicada de un modelo experimental sostenible e innovador en la cadena productiva e artesanías derivada de la caña flecha en el Departamento de Córdoba	Mejorar la cadena productiva de artesanías derivadas de la caña flecha en el Resguardo Indígena Zenú de los municipios de Tuchín y San Andrés de Sotavento, departamento de Córdoba.
3	Investigación y desarrollo aplicado de un modelo experimental para el manejo productivo y sostenible de los sistemas agroforestales en el Departamento de Córdoba	Proveer protección al ganado, a los cultivos y a la fauna silvestre.
4	Desarrollo de integración tecnológica de recursos energéticos renovables en sistemas productivos agrícolas y agroindustriales Montería, Córdoba, Caribe	Empresas productoras y transformadoras podrán usar los residuos sólidos como materia prima para obtener potencia eléctrica utilizable a nivel industrial y pequeños productores.
5	Investigación sobre el corredor agroecológico caribeño (Córdoba la Guajira) en la cuenca de río Sinú, departamento de Córdoba.	Generar conocimiento relacionado con los efectos e impactos ambientales y socioeconómicos en el establecimiento de un corredor agroecológico en la cuenca del río Sinú e indagar la respuesta de adaptación presentada por los sistemas productivos.
6	Desarrollo de un programa de investigación en recursos hidrobiológicos del Caribe Colombiano	Desarrollo sostenible de la piscicultura en el Departamento de Córdoba
7	Aplicación de ciencia, tecnología e innovación en carneros para mitigar efectos del tic en Departamento de Córdoba	Reactivación del campo en zonas secas del Departamento. Familias de Indígenas Embera Katios y Zenúes preparadas y con pies de cría de Carneros para emprender apuesta productiva que les de seguridad alimentaria y los convierta en nuevos empresarios, con enormes posibilidades a mediano y largo plazo.

- **Meta Producto No 2: 2 Centros de Parques Tecnológicos Apoyados**

Con la creación de 2 centros de parques tecnológicos el ente Departamental busca constituir ciudadelas innovadoras, que se constituyen en mecanismos para la aplicación del conocimiento científico, la innovación, atracción para la inversión extranjera, la articulación de la oferta y demanda tecnológica, el mejoramiento de la calidad de vida y la creación de nuevas empresas de base tecnológica.

Es de resaltar que con la ejecución del proyecto “Estudio de factibilidad del parque tecnológico del Sinú y San Jorge en el Departamento de Córdoba” se podrá abrir el camino para lograr este sueño en los cuales se han estipulado tener los estudios y diseños que permitan conocer las condiciones técnicas, administrativas, financieras y legales en las que se deben construir los 2 parques tecnológicos propuestos en el plan indicativo del Plan de Desarrollo de la gobernación de Córdoba.



- **Meta Producto No 3:** 10 productos artesanales innovadores en la cadena productiva de la caña flecha.

A partir del proyecto “Desarrollo e investigación aplicada de un modelo experimental sostenible e innovador en la cadena productiva e artesanías derivada de la caña flecha en el Departamento de Córdoba” se espera implementar 10 productos artesanales innovadores en la cadena productiva de la caña flecha con lo cual seguramente habrá mayor competitividad en los mercados nacionales e internacionales y con esto mayores posibilidades de la superación de la pobreza extrema.

- **Meta Producto No 4:** Personas formadas en alto nivel.

Con la ejecución de los proyectos de ciencia y tecnología habrá la posibilidad de formar cordobeses en maestrías y doctorados con la cual seguramente habrá profesionales de la región con la posibilidad de obtener mejores ventajas competitivas frente a los demás profesionales del país, de igual manera con esto habrá mayores posibilidades para las personas beneficiadas de aplicar los conocimientos en su departamento y de esta manera con sus conocimientos crear empresas productivas que creen empleos y con esto coadyuvar a la superación de la pobreza extrema. Los proyectos que van a permitir obtener estos resultados son los siguientes:

1. Investigación y desarrollo aplicado de un modelo experimental para el manejo productivo y sostenible de los sistemas agroforestales en el Departamento de Córdoba.
2. Investigación sobre el corredor agroecológico caribeño (Córdoba la Guajira) en la cuenca de río Sinú, departamento de Córdoba.
3. Investigación sobre el corredor agroecológico caribeño (Córdoba la Guajira) en la cuenca de río Sinú, departamento de Córdoba.
4. Desarrollo de un programa de investigación en recursos hidrobiológicos del Caribe Colombiano.
5. Fortalecimiento de Habilidades de Indagación, Innovación y Emprendimiento en los Estudiantes de Los Establecimientos Educativos De Los Municipios No Certificados Del Departamento De Córdoba.
6. Fortalecimiento de la cultura ciudadana y democrática en ciencia, tecnología e innovación a través de la investigación como estrategia pedagógica apoyada en las TIC's en el Departamento de Córdoba.

- **Meta Producto No 5:** 3 sistemas de producción.

Con el proyecto “Aplicación de ciencia, tecnología e innovación en carneros para mitigar efectos del tlc en el Departamento de Córdoba” se pretende obtener los sistemas de producción de carneros

más eficientes a nivel Internacional, como modelo a replicar en el departamento de Córdoba va permitir tener una mayor competitividad y seguramente la disminución de la pobreza extrema.

- **Meta Producto No 6:** 12 Jóvenes Apoyados

Con el proyecto “Investigación sobre el corredor agroecológico caribeño (Córdoba la Guajira) en la cuenca de río Sinú, departamento de Córdoba” se busca apoyar a Jóvenes Investigadores Apoyados, con incidencia directa en el aumento de la calidad de vida, en el aumento de la competitividad y en la disminución de la pobreza.

- **Meta Producto No 7:** 500 productores capacitados

El proyecto “Aplicación de ciencia, tecnología e innovación en carneros para mitigar efectos del tic en Departamento de Córdoba” permitirá la capacitación de 500 productores para conformar la red de productores que atienda las demandas del mercado a construir y de esta manera aumentar la competitividad en materia de carneros al departamento y por ende combatir la pobreza existente en el departamento.

- **Meta Producto No 8:** Gestionar el 100% de los proyectos de ciencia, tecnología e innovación, para superación de pobreza extrema, mitigación del riesgo y competitividad en el eje temático salud eficiente con transparencia y sin corrupción

A continuación se desglosa los proyectos que se han logrado gestionar del Fondo de Ciencia, Tecnología e Innovación, en el cual se podrá intuir el impacto que cada uno dentro tendrá dentro del andamiaje del departamento de Córdoba y que impactan directamente en el eje temático salud eficiente con transparencia y sin corrupción, las metas e indicadores que se esperan impactar para cada uno de los proyectos:

No	PROYECTO	IMPACTO
1	Diseño de un programa de estudios en infecciones y salud tropical para el Departamento de Córdoba	La finalidad del estudio es cortar las cadenas de transmisión de estas enfermedades en alguno de sus puntos críticos, de tal manera, lograr reducir el contacto del microorganismos con los humanos, minimizando en número de casos de la enfermedad, el número de complicaciones como y formas graves de cada una de las patologías, y disminuir el impacto discapacitante asociados a estas entidades clínicas y las tasas de mortalidad.

- **Meta Producto No 9:** 1 Investigación realizada

Con la ejecución del proyecto “Diseño de un programa de estudios en infecciones y salud tropical para el Departamento de Córdoba” se realizará una Investigación en infecciones y salud tropical para el Departamento de Córdoba, lo cual reviste suma importancia teniendo en cuenta que se podrá mejorar la calidad de vida de un buen sector del departamento de Córdoba.

- **Meta Producto No 10:** Gestionar el 100% de los proyectos de ciencia, tecnología e innovación, para superación de pobreza extrema, mitigación del riesgo y competitividad en el eje temático Educación con Calidad para la prosperidad de Córdoba.

A continuación se desglosa los proyectos que se han logrado gestionar del Fondo de Ciencia, Tecnología e Innovación, en el cual se podrá intuir el impacto que cada uno dentro tendrá dentro del andamiaje del departamento de Córdoba y que impactan directamente en el eje temático salud eficiente con transparencia y sin corrupción, las metas e indicadores que se esperan impactar para cada uno de los proyectos:

No	PROYECTO	IMPACTO
1	Fortalecimiento De Habilidades De Indagación, Innovación Y Emprendimiento En Los Estudiantes De Los Establecimientos Educativos De Los Municipios No Certificados Del Departamento De Córdoba	Mejorar la clasificaron en categorías de las instituciones educativas del departamento de Córdoba, mejorar la capacidad que tienen los estudiantes para resolver situaciones problemáticas, capacitación a docentes y mejor formación académica de los estudiantes de las instituciones educativas del departamento de Córdoba, la formación tendrá relación directa con la formación de los docentes y la incorporación del componente científico, tecnológico e innovativo a los currículos.

2	Fortalecimiento de la cultura ciudadana y democrática en ciencia, tecnología e innovación a través de la investigación como estrategia pedagógica apoyada en las TIC's en el Departamento de Córdoba	Mejorar la clasificación en categorías de las instituciones educativas del departamento de Córdoba, mejorar la capacidad que tienen los estudiantes para resolver situaciones problemáticas, capacitación a docentes y mejor formación académica de los estudiantes de las instituciones educativas del departamento de Córdoba, la formación tendrá relación directa con la formación de los docentes y la incorporación del componente científico, tecnológico e innovativo a los currículos.
---	--	---

- **Meta Producto No 11:** 2000 Jóvenes Formados para vinculación al trabajo de acuerdo a las fortalezas regionales y locales

En el proyecto Fortalecimiento de la cultura ciudadana y democrática en ciencia, tecnología e innovación a través de la investigación como estrategia pedagógica apoyada en las TIC's en el Departamento de Córdoba se pretende tener jóvenes formados para vinculación al trabajo de acuerdo a las fortalezas regionales y locales, con incidencia directa en aumento de los puntos de índice de calidad de vida, de desarrollo humano, disminución de la pobreza y aumento de la competitividad en el eje temático educación de calidad para la prosperidad de todos los cordobeses.

- **Meta Producto No 12:** 2800 personas de comunidades formadas.

En el proyecto Fortalecimiento de la cultura ciudadana y democrática en ciencia, tecnología e innovación a través de la investigación como estrategia pedagógica apoyada en las TIC's en el Departamento de Córdoba se pretende formar comunidades virtuales para el intercambio de recursos de apoyo para proyectos de CTI.

- **Meta Producto No 13:** 40000 Niños formados

El proyecto Fortalecimiento de la cultura ciudadana y democrática en ciencia, tecnología e innovación a través de la investigación como estrategia pedagógica apoyada en las TIC's en el Departamento de Córdoba se pretende formar niños en seminarios de las líneas de investigación 1) ambiente y buen vivir, 2) agroindustrial, 3) salud, 4) robótica y automatización, 5) energías para el futuro, 6) contenidos y desarrollos digitales, 7) enseñanza del inglés y 8) convivencia, con incidencia directa en aumento de los puntos de índice de calidad de vida, de desarrollo humano, disminución de la pobreza y aumento de la competitividad en el eje temático educación de calidad para la prosperidad de todos los cordobeses.

- **Meta Producto No 14:** Gestionar la formulación de un plan de acción para el Control y Mitigación de la Erosión en la Zona Costera del Departamento

Con el proyecto formulación estudios proyecto regional para el control de la erosión costera en los municipios de Moñitos, Puerto Escondido, San Bernardo del Viento y Los Córdoba, en el Departamento de Córdoba, se aumentará el nivel de calidad de vida toda vez que habrá un estudio que permitirá conocer los impactos de la erosión costera como de igual forma como tener mecanismos que permitan que el agua no llegue a las casas, en el mismo sentido los cultivos no se verán afectados y se mantendrá la flora y la fauna.

### Oficina Asesora Jurídica

La Oficina Asesora Jurídica de la Gobernación del departamento de Córdoba, es una oficina de apoyo al interior de la entidad, encargada de asesorar al Gobernador y a las demás dependencias en la aplicación de la normatividad y en la emisión de los actos jurídicos, para asegurar la unidad de criterio jurídico en la administración. Así mismo representa al Gobernador y hace seguimiento a todos los procesos que involucren a la administración Departamental<sup>6</sup>.

El informe que a continuación se presenta, ha sido elaborado con corte de ejecución a 31 de diciembre de 2013 y teniendo en cuenta las indicaciones dadas por la Oficina de Planeación Departamental.

### RESUMEN GENERAL (CON BASE EN EL PLAN DE DESARROLLO Y/O FORMATO DE RENDICION DE CUENTAS)

Indicador	Meta del Plan 2013	Logro de la Meta con corte a 31 de Diciembre	% de avance	Inversión y/o Gestión
Oficina jurídica sistematizada y fortalecida	0.25 que corresponde a la solicitud de disponibilidad presupuestal, la	0	0%	El proyecto tiene un costo de \$50.000.000, aún se encuentra en etapa

<sup>6</sup> Manual de funciones y de competencias laborales de la Gobernación de Córdoba, Decreto No. 2457 del 30 de diciembre de 2010.

	etapa contractual y el inicio de la ejecución del proyecto “implementación del Sistema de Información para el Fortalecimiento de la defensa judicial de la Gobernación”.			precontractual.
--	--	--	--	-----------------

**DESCRIPCION:****AVANCES Y LOGROS:**

**Programa:** Fortalecimiento al Sistema de Hacienda, Jurídica y Planeación de la Gobernación.

**Subprograma:** Fortalecimiento de la defensa judicial de la Gobernación.

**Proyecto:** Implementación de un sistema de información para el fortalecimiento de la defensa judicial de la Gobernación

Dentro de las propuestas de buen gobierno para la eficiencia administrativa y la transparencia, se encuentra el desarrollo organizacional, donde se resalta la importancia



del apoyo logístico planeado y ejecutado con criterios de racionalidad y oportunidad, involucrando cada uno de los responsables y estableciendo los mecanismos de evaluación en términos de costo beneficio, coadyuvando en la definición y puesta en marcha de sistemas de información que agilicen y sean soporte en la toma de decisiones y el logro de la misión en cada una de las unidades administrativas.

En ese orden, la Oficina Asesora Jurídica en aras de desarrollar el proyecto denominado “Implementación de un sistema de información para el fortalecimiento de la defensa judicial de la Gobernación”, ha realizado una labor de investigación encaminada a la elaboración de un inventario real de procesos judiciales en los que es parte la Gobernación. Así las cosas, de acuerdo con información suministrada por los despachos judiciales y luego del “trabajo de campo” llevado a cabo por los profesionales de la dependencia en los juzgados a partir de enero del año en curso, la entidad tiene un alto grado de certeza del número de procesos judiciales en los que el Departamento de Córdoba es parte, el estado actual de cada proceso y otros datos relevantes.

Esa información compilada nos permitió establecer la real necesidad de esta Oficina, en aras de adquirir un sistema informático que maximice el seguimiento a los trámites judiciales.

Teniendo clara la necesidad de la Oficina Asesora Jurídica, se dio inicio a la búsqueda de un Software de Apoyo a los Procesos Jurídicos del Departamento, así como de empresas con experiencia en implementación y adecuación de sistemas de información, según los requerimientos y necesidades de la entidad.

Se dio un intento fallido por realizar la adquisición del Software requerido, pero se presentaron dificultades en cuanto a la parte técnica, motivo por el cual esta Oficina solicitó el acompañamiento del área de sistemas de la entidad para brindar ayuda en la elaboración de la descripción de las necesidades técnicas específicas.

**DIFICULTADES Y SOLUCIONES:** La mayor dificultad de la Oficina Asesora Jurídica durante el año 2013, fue la adecuación del software a las necesidades específicas de la Oficina Asesora Jurídica.

**RETOS QUE PERSISTEN:** La Oficina Asesora Jurídica aún no implementado el sistema de información para el fortalecimiento de la defensa judicial de la Gobernación, puesto que la labor de búsqueda del software que cumpliera con las necesidades reales de la dependencia fue bastante dispendiosa. Sin embargo, con la información que se tiene en la

actualidad y las gestiones adelantadas en la obtención del Software que satisfaga los requerimientos de la Oficina, se puede afirmar que en el año 2014 estaremos dando inicio a la implementación de dicho Software.

A continuación se presenta el balance de las actividades realizadas por la Oficina Asesora Jurídica, a partir del 1 de enero de 2013:

## **DEFENSA JUDICIAL DE LA GOBERNACIÓN DEL DEPARTAMENTO DE CÓRDOBA**

Como en párrafos precedentes se expresó, la defensa judicial de la Gobernación del Departamento de Córdoba, se encuentra a cargo de la Oficina Asesora Jurídica, dependencia desde donde se realiza un seguimiento constante a los procesos en los cuales se pueden ver afectados los intereses de la entidad, bien sea porque es demandante o demandada.

Es importante advertir que, en aras de garantizar la defensa judicial efectiva de los intereses de la Gobernación, ha sido prioridad de la Oficina Asesora Jurídica la elaboración de un inventario real de procesos judiciales en los que es parte la Gobernación. Así las cosas, de acuerdo con información suministrada por los despachos judiciales y luego del “trabajo de campo” llevado a cabo por los profesionales de la dependencia en los juzgados a partir de enero del año 2012, la entidad puede afirmar con un alto grado de certeza que a 31 de diciembre de 2013, el Departamento de Córdoba es parte en 1392 procesos judiciales, discriminados así:

- Nulidad y Restablecimiento del Derecho: 667
- Ordinario Laboral: 160
- Ejecutivo Laboral: 103
- Lesividad: 97
- Reparación Directa: 61
- Acción Popular: 32
- Contractual: 16
- Nulidad Simple: 241
- Acción de Grupo: 2
- Cumplimiento: 2
- Ejecutivo: 1
- Incidentes: 4
- Fuero sindical: 2
- Llamamiento en Garantía: 1
- Revisión de Acuerdo: 1

- Otros procesos: 1

De esos 1392 procesos judiciales, en 1295 procesos el Departamento se encuentra vinculado como demandado, mientras que en 97 procesos el Departamento es el demandante.

Así mismo, es importante aclarar que la mayoría de esos procesos judiciales vienen de vigencias anteriores. No obstante, en el año 2013 se iniciaron 383 procesos en contra del Departamento de Córdoba. El tipo y/o clase de proceso más común fue Acción de Nulidad, con un número de 235.

En el año 2012, los despachos judiciales proferieron 112 sentencias judiciales en los diferentes Juzgados y Tribunales del Departamento, de las cuales 51 fueron a favor del Departamento y 61 en contra, estas últimas han sido debidamente apeladas por los abogados a cargo.

Contar con este listado real de procesos, el cual está en constante actualización, le permite a la entidad llevar a cabo un seguimiento exhaustivo de las actuaciones que se adelantan en los despachos judiciales del Departamento y a la vez, por la temática identificar líneas de defensa judicial. Es importante anotar que se gestiona la adquisición de un sistema informático que maximice el seguimiento a los trámites judiciales.

En cuanto a las acciones de tutela instauradas contra la Gobernación se tiene que la Oficina Asesora Jurídica ha asumido la defensa de la entidad y/o hecho seguimiento y revisión a 78 acciones de tutela, de las el 34 han sido falladas a favor del Departamento, 40 en contra y en 6 casos es incierto el fallo.

Durante el año 2012, la Oficina Asesora Jurídica recibió y tramitó 312 peticiones formuladas por personas particulares y jurídicas.

## UNIDAD DE CONTRATACIÓN

Desde el punto de vista contractual la OAJ, a través de la Unidad dirige y coordina los procesos de contratación, licitación, convocatorias públicas y concurso de méritos de acuerdo a la normatividad vigente. Ahora bien, en el año 2013, se suscribieron 752 acuerdos de voluntades, así:

Contratos de prestación de servicios profesionales y de apoyo a la gestión	431
--	-----

Contrato de prestación de servicios (servicios de salud, mantenimiento y/o reparación, publicidad, Transporte)	125
Contrato de arrendamientos	8
Contratos de compraventa	27
Contratos de consultoría	5
Contratos de obras	22
Contratos y convenios interadministrativos	50
Convenios de asociación y cooperación	39
Contratos de Interventorías	14
Contratos de suministros	21
Convenios de ciencia y tecnología	10

### REVISIÓN DE ACTOS ADMINISTRATIVOS.

La Oficina Asesora Jurídica efectuó la revisión de 1.638 proyectos de actos administrativos provenientes en su mayoría de la Secretaría de Educación Departamental, que remitió 879, mientras que el resto de dependencias de la entidad remitió 759.

### COMITÉ DE CONCILIACIÓN

El Jefe de la Oficina Asesora Jurídica así como los abogados de planta y contratistas, tiene un papel activo en el Comité de Conciliación.

En el año 2013, presentaron en la entidad 165 solicitudes de conciliación extrajudicial, y se llevaron a cabo veintitrés comités de conciliación, en donde se estudiaron tanto las solicitudes de conciliación extrajudicial como las judiciales.

### CIRCULARES.

En lo corrido del año 2013, la Oficina Asesora Jurídica expidió dos (2) Circulares dirigidas a algunas dependencias de la Gobernación, con la finalidad de fijar lineamientos y/o solicitar información respecto de temas del quehacer diario institucional.

**INFORME DE RESULTADOS FISCALES VIGENCIA 2014  
DEPARTAMENTO DE CÓRDOBA**

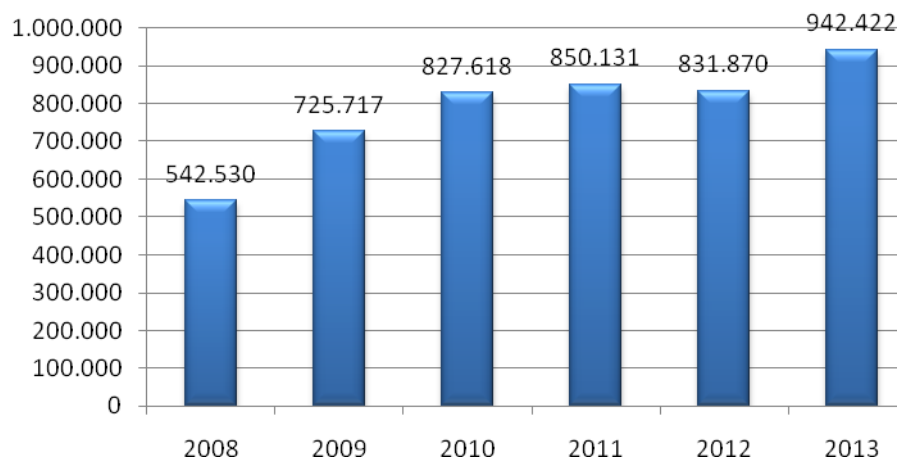
- I. COMPORTAMIENTO DE LOS INGRESOS: QUE SE ENCONTRO AL CIERRE DE 2013, COMO HA SIDO EL COMPORTAMIENTO EN 2014, QUE SE ESPERA PARA 2015?. PLAN DE ACCION.**
- II. COMPORTAMIENTO DE LOS GASTOS: QUE SE ENCONTRO AL CIERRE DE 2013, COMO HA SIDO EL COMPORTAMIENTO EN 2014, QUE SE ESPERA PARA 2015?.**
- III. INDICADORES FISCALES: COMO CERRO EL DEPARTAMENTO EN 2013 CON RESPECTO A LOS INDICADORES DE QUE TRATA LA LEY 617 DE 2000, COMO SE HAN COMPORTADO ESTOS EN 2014, PROYECCION A DICIEMBRE Y QUE SE HA PRESUPUESTADO PARA 2015.**
- IV. CAPACIDAD DE ENDEUDAMIENTO. COMO ERA LA CAPACIDAD DE ENDEUDAMIENTO AL CIERRE DE 2013. COMO QUEDARAN LOS INDICADORES A DICIEMBRE DE 2014 Y 2015. PLAN DE ACCION PARA EL MEJORAMIENTO DEL PERFIL DE ENDEUDAMIENTO.**
- V. SANEAMIENTO FISCAL. VOLUMEN DE PASIVOS AL CIERRE DE 2013. SITUACION DEL ACUERDO DE REESTRUCTURACION DE PASIVOS ENCONTRADA POR LA ADMINISTRACION. ACCIONES ADELANTAS Y SITUACION ACTUAL DEL PROCESO DE LEY 550 DE 1999.**

## VI. REVISIÓN DE LOS PLANES DE ACCIÓN EN EJECUCIÓN PARA EL MEJORAMIENTO DE LA SECRETARÍA DE HACIENDA.

### I. COMPORTAMIENTO DE LOS INGRESOS: QUE SE ENCONTRO AL CIERRE DE 2013, COMO HA SIDO EL COMPORTAMIENTO EN 2014, QUE SE ESPERA PARA 2015?. PLAN DE ACCIÓN.

#### A. Cierre 2013

#### INGRESOS TOTALES

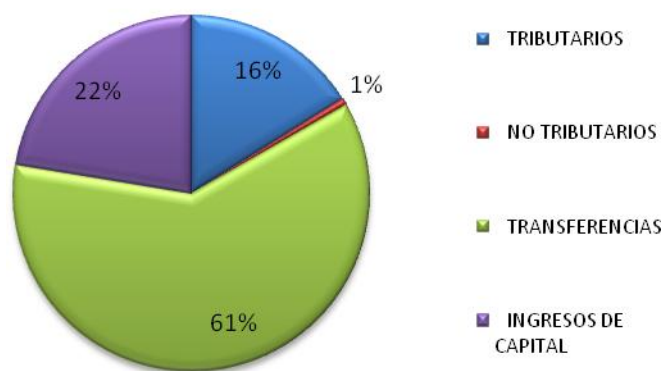


Fuente: Secretaría de Hacienda de Córdoba



El Departamento registró en la ejecución presupuestal de 2013 un total de ingresos por 942.422 millones, mostrando un aumento con respecto al año anterior de 13,29% y una ejecución frente al presupuesto definitivo del 90,16%. Un 18,30% del total de ingresos registrados correspondió a recaudos de vigencias anteriores incorporados al presupuesto de 2013 como recursos del balance. Los recaudos efectivos de la vigencia ascendieron a 769.949 millones mostrando un aumento del 4,09% con respecto al año anterior.

### Composición Ingresos 2013



Fuente: Secretaría de Hacienda de Córdoba

Las transferencias constituyeron el principal componente del ingreso, 61% del total, mostrando una disminución del 8,44% con respecto a 2012. El 92,97% de este componente correspondió al sistema general de participaciones, rubro que registró un aumento en términos nominales del 9,53%, explicado por un aumento en la participación para educación de 10,41% y un aumento en la participación para salud de 8,93%, que compensaron la disminución del 8,66% de los recursos para agua potable y saneamiento básico.

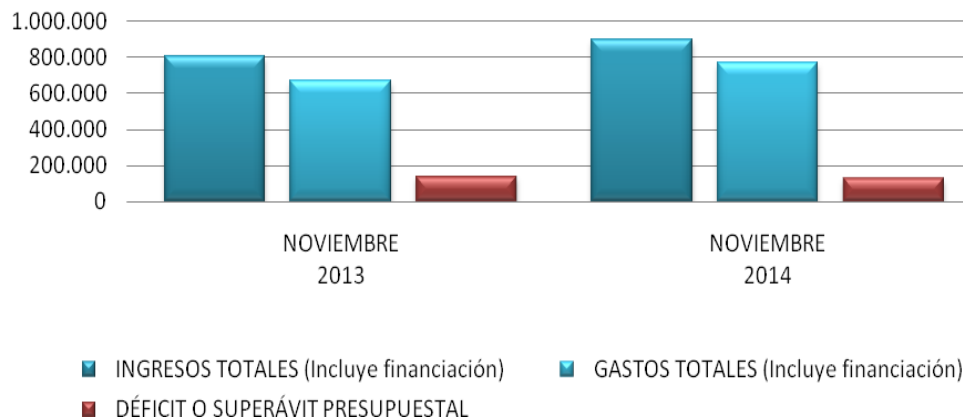
Los ingresos de capital efectivamente recaudados en la vigencia (rendimientos, recursos de cofinanciación, recuperación de cartera, entre otros) presentaron una disminución del 40,63%. Los recaudos de vigencias anteriores incorporados al presupuesto como recursos del balance y que ascendieron a 172.473 millones aumentaron 87,06%, el total de ingresos de capital representó el 22,41% de los ingresos en 2013.

Los recursos propios (ingresos tributarios y no tributarios) representaron el 16,74% del total de ingresos, los tributarios mostraron un aumento del 8,84% debido al incremento del impuesto a ganadores de sorteos ordinarios y extraordinarios (455,83%), impuesto de loterías foráneas (7,15%), impuesto de registro (43,19%), impuesto al consumo de cerveza (11,21%), IVA cerveza con destinación salud (11,22%), vehículos automotores (52,53%), degüello de ganado mayor (8,60%), sobretasa a la gasolina (5,50%) y las estampillas (24,07%), cuyo buen comportamiento compensó la disminución observada en el recaudo del impuesto al consumo de licores, vinos, aperitivos y similares (6,63%), IVA licores, vinos, aperitivos y similares (7,11%), impuesto al consumo de cigarrillos y tabaco (11,48%) y la contribución sobre contratos de obras públicas (13,44%).

El Departamento no fue sujeto de crédito en 2013.

## B. Evolución 2013

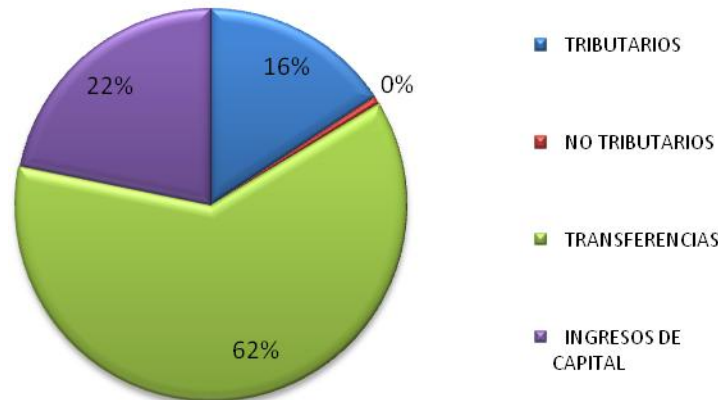
### Evolución Presupuestal 2013 - 2014



Fuente: Secretaría de Hacienda de Córdoba

A noviembre de 2014 en la ejecución presupuestal se han registrado un total de ingresos por 897.094 millones, mostrando un aumento con respecto al mismo periodo del año anterior de 10,98% y una ejecución frente al presupuesto definitivo del 76,62%. Un 20,66% del total de ingresos registrados correspondió a recaudos de vigencias anteriores incorporados al presupuesto de 2014 como recursos del balance. Los recaudos efectivos de la vigencia ascendieron a 711.785 millones mostrando un aumento del 11,94%.

### Composición Ingresos Noviembre 2014



Fuente: Secretaría de Hacienda de Córdoba

Las transferencias constituyen el principal componente del ingreso, 61,82% del total, mostrando un aumento del 19,86% con respecto a 2013; el 91,43% de este componente corresponde al Sistema General de Participaciones, rubro que muestra un aumento en términos nominales del 12,36%.

Los ingresos de capital efectivamente recaudados en la vigencia (rendimientos, recursos de cofinanciación) presentaron una disminución del 5,25%, debido a una disminución de la cofinanciación (71,82%) y de los rendimientos financieros (53,75%) que opacaron el aumento del 7,44% en los recursos del balance. Los recaudos de vigencias anteriores incorporados al presupuesto como recursos del balance y que ascendieron a 182.310 millones aumentaron el 7,44%, el total de ingresos de capital representa el 21,81% del total de ingresos a noviembre de 2014.

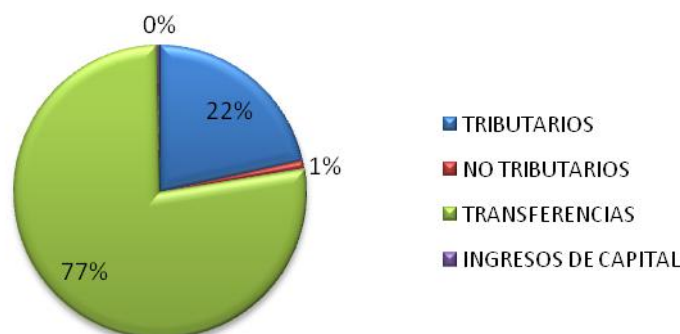
Los recursos propios (ingresos tributarios y no tributarios) representaron el 16,37% del total de ingresos, los tributarios muestran un aumento del 5,26% debido al aumento del impuesto de loterías foráneas (3,64%), impuesto de registro (11,07%), impuesto al consumo de licores, vinos, aperitivos y similares (2,38%), desagregación IVA licores, vinos, aperitivos y similares (2,32%), impuesto al consumo de cerveza (3,04%), IVA cerveza (3,04%), impuesto al consumo de cigarrillos y tabaco (0,18%), vehículos automotores (4,56%), sobretasa a la gasolina (12,49%), estampillas (22,14%) y la contribución sobre contratos de obras públicas (8,53%), compensando la disminución observada en el impuesto a ganadores de sorteos ordinarios y extraordinarios (83,75%) y degüello de ganado mayor (13,69%). Los ingresos no tributarios muestran a la fecha un aumento del 12,11%.

El Departamento no fue sujeto de crédito en 2014; sin embargo la Gobernación obtuvo autorización de la Asamblea para la contratación de un crédito por 42.000 millones para inversiones en los sectores de infraestructura vial, agua potable y saneamiento básico, en virtud de esta autorización se negoció un crédito con Banco de Occidente con un plazo de 8 años incluidos 2 años de gracia a capital el cual se desembolsará entre las vigencias 2015 y 2016.

### C. Presupuesto 2015

El presupuesto inicial para 2015 registra un total de ingresos por 685.368 millones, un 31,62% menos de los ingresos presupuestados para 2014, decrecimiento que obedece a no contemplar en la proyección recursos del balance, ingresos que solo se causan al término de una vigencia fiscal y que respondiendo a una programación de caja como al que deben propender las entidades territoriales debe tener un peso residual sobre la composición de los presupuestos.

#### Composición Ingresos Presupuesto 2015



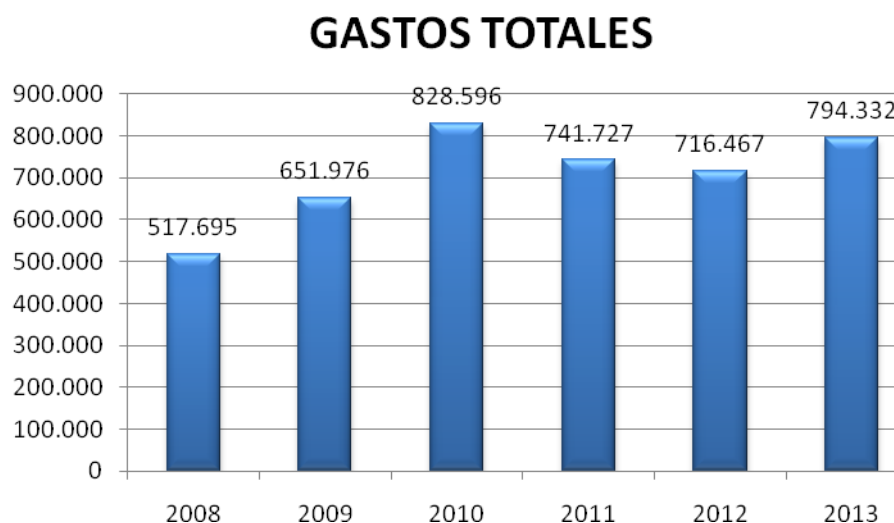
Fuente: Secretaría de Hacienda de Córdoba

El principal componente de los ingresos municipales lo constituyen las transferencias (77,22% del total), en especial las correspondientes al Sistema General de Participaciones, los ingresos propios que recauda la entidad representan el 22,47% y los ingresos de capital el 0,31%; esta estructura se mantiene durante la proyección.

El presupuesto de ingresos de 2015 muestra un aumento del 9,27% con relación al presupuesto inicial de 2014, debido a un aumento del 4,42% en los ingresos tributarios y del 10,26% de los ingresos no tributarios.

## II. COMPORTAMIENTO DE LOS GASTOS: QUE SE ENCONTRO AL CIERRE DE 2013, COMO HA SIDO EL COMPORTAMIENTO EN 2014, QUE SE ESPERA PARA 2015?.

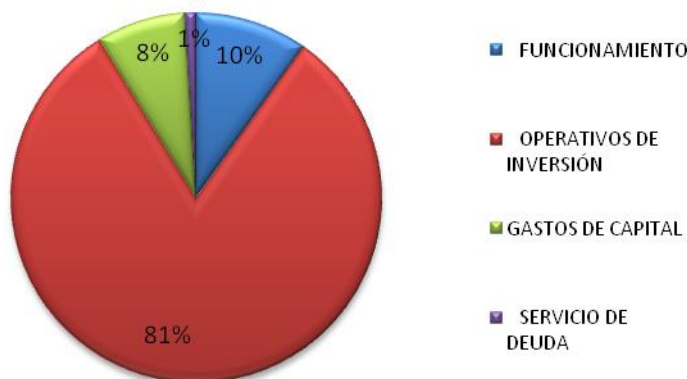
### A. Cierre 2013



Fuente: Secretaría de Hacienda de Córdoba

Los gastos comprometidos en 2013 ascendieron a 794.332 millones, mostrando un aumento del 10,87% con respecto al 2012 y un nivel de ejecución frente a lo presupuestado de 75,99%; del total de gastos 779 millones correspondieron a compromisos ordenados en vigencias anteriores ejecutados en 2013 como reservas presupuestales.

### Composición Gastos 2013



Fuente: Secretaría de Hacienda de Córdoba

De forma consecuente con la distribución de los ingresos, el principal componente del gasto correspondió a los gastos operativos en sectores sociales de inversión con un 81% del total, mostrando un aumento con respecto al año anterior del 21,68%; el 89,20% de estos compromisos obedecieron a la financiación del sistema educativo y de salud, un 2,83% a agua potable y saneamiento básico y el resto a gastos en otros sectores de inversión, gastos que se financiaron principalmente con el SGP y otras transferencias de la Nación.

La formación bruta de capital representó el 4,59% del total de gastos, registrando una disminución del 54,67% con respecto a lo comprometido el año anterior.

Los gastos de funcionamiento representaron el 9,78% del total mostrando un aumento del 11,07% con respecto al año anterior; el principal componente de este rubro correspondió a las transferencias, un 71,26% del funcionamiento, mostrando un aumento del 14,41% con respecto al año anterior; este aumento obedece principalmente a las transferencias al FONPET y las transferencias a establecimientos públicos y entidades descentralizadas; los gastos de personal aumentaron 5,96% y los gastos generales disminuyeron 9,70%.

La totalidad de gastos registrados en la ejecución fue inferior en 148.090 millones a los ingresos registrados (los recaudados más los incorporados de vigencias anteriores) generando un superávit equivalente a esta diferencia; en términos presupuestales se generaron remanentes de ingresos, que al no haber sido utilizados, se incorporaron al presupuesto de 2014 aumentando las posibilidades de financiación de gastos de inversión; el superávit presupuestal representó el 15,71% del total de ingresos; este resultado debe analizarse junto con el resultado de tesorería permitiendo identificar el disponible a que fuentes corresponde y si el mismo está respaldado efectivamente por



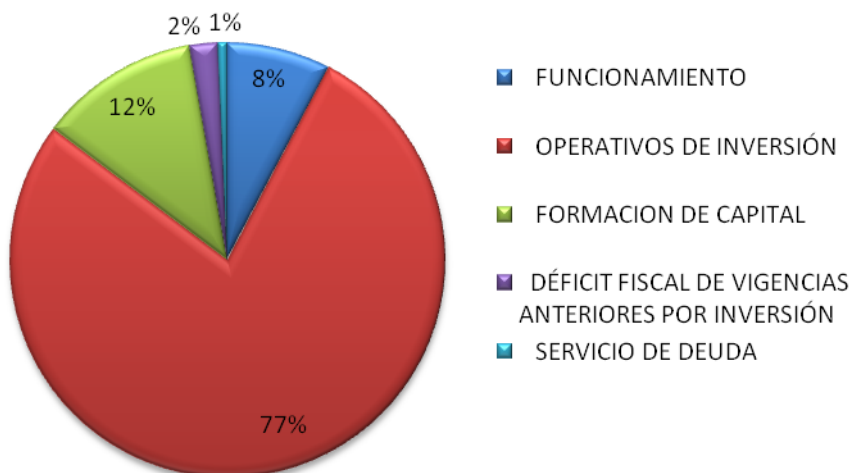
saldos en caja, variable que debe primar en el análisis y que determina el proceso de incorporación de recursos al presupuesto de la siguiente vigencia.

## B. Evolución 2014

Los gastos comprometidos a la fecha ascienden a 769.484 millones, mostrando un aumento del 15,06% con respecto al mismo periodo del 2013 y un nivel de ejecución frente a lo presupuestado de 62,47%%; Del total de gastos, 4.977 millones correspondieron a compromisos ordenados en vigencias anteriores ejecutados en 2014 como reservas presupuestales.

La totalidad de gastos registrados en la ejecución a la fecha es inferior en 127.610 millones a los ingresos registrados (los recaudados más los incorporados de vigencias anteriores) generando un superávit a la fecha equivalente a esta diferencia.

**Composición Gastos Noviembre 2014**



Fuente: Secretaría de Hacienda de Córdoba

El principal componente del gasto al cierre de octubre corresponde a los gastos operativos en sectores sociales de inversión con un 77,59% del total, mostrando un aumento con respecto al año anterior del 16,18%, explicado en un mayor registro a la fecha de gastos en educación, salud y agua

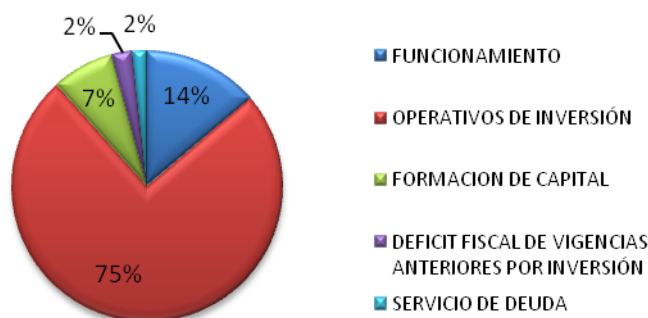
potable y saneamiento básico. El 91,93% de estos compromisos obedecieron a los sistemas educativo y de salud, un 3,36% a agua potable y saneamiento básico y vivienda y un 4,71% a gastos en otros sectores de inversión.

La formación bruta de capital representa a la fecha el 11,93% del total de gastos, registrando un aumento del 37,82% con respecto a lo comprometido hasta noviembre del año anterior; los gastos de funcionamiento representan el 7,68% del total de gastos mostrando una disminución del 6,09% con respecto al año anterior; el principal componente de este rubro corresponde a transferencias, un 64,97% del total, rubro que muestra una disminución del 10,34% con respecto al año anterior.

### C. Presupuesto 2015

La proyección de gastos parte de un total para 2014 de 685.368 millones, concordante con la disminución de los ingresos, la proyección no tiene en cuenta ejecución de reservas presupuestales ni otros gastos apalancados en recursos del balance.

#### Composición Gastos Presupuesto 2015



Fuente: Secretaría de Hacienda de Córdoba

El principal componente de los gastos lo constituyen los operativos en sectores sociales de inversión (74,62% del total), en especial salud y educación, la formación bruta de capital representa el 7,42% de los gastos y se concentra en educación y transporte, los gastos de funcionamiento representan el 13,77% del total, el servicio de la deuda el 1,74% y el pago de pasivos y contingencias el 2,45%.

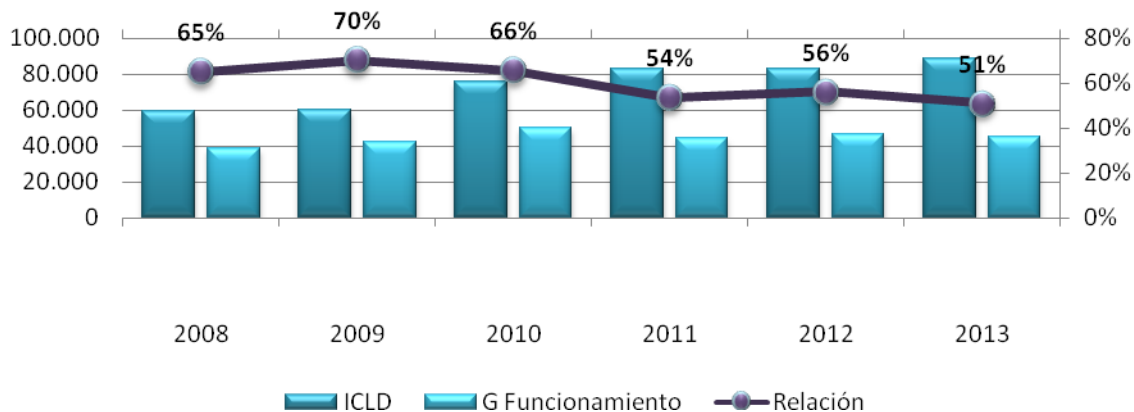
Por uso de los recursos, el principal sector es educación con el 65,20% de los gastos, lo sigue el funcionamiento con el 13,77% y salud con el 10,92%.

El presupuesto de gastos de 2015 muestra un aumento del 9,30% con relación al presupuesto inicial de 2014, debido a un aumento del 3,19% en los gastos de funcionamiento, del 9,17% en los gastos de inversión y del 130% en el servicio de la deuda.

### III. INDICADORES FISCALES: COMO CERRO EL DEPARTAMENTO EN 2013 CON RESPECTO A LOS INDICADORES DE QUE TRATA LA LEY 617 DE 2000, COMO SE HAN COMPORTADO ESTOS EN 2014, PROYECCION A DICIEMBRE Y QUE SE HA PRESUPUESTADO PARA 2015.

#### A. Cierre 2013

#### Evolución ICLD / Gastos de Funcionamiento 2008 - 2013



Fuente: Ministerio de Hacienda y Crédito Público

#### Informe de Viabilidad Fiscal Departamento de Córdoba

De conformidad con la Ley 617 de 2000, que estableció topes a los gastos de funcionamiento de las entidades territoriales en Colombia, en un departamento de categoría segunda como Córdoba los gastos de funcionamiento no pueden superar como proporción de sus ingresos corrientes de libre destinación (ICLD) el 60%.

Al cierre de 2013 los ICLD se ubicaron en \$88.575 millones mostrando un aumento del 6,57% con respecto a lo registrado en 2012; por su parte los gastos de funcionamiento financiados con cargo a estos recursos mostraron una disminución del 2,81%%, por lo que la relación entre estos se ubicó en el 51%, 9 puntos porcentuales por debajo del límite legal y 5 puntos por debajo de la relación observada el año anterior.

CONCEPTO	2012	2013
ICLD	82,861.07	88,575.19
G Funcionamiento	46,498.47	45,192.44
Relación	56%	51%
Org Control	5,581.62	5,759.81
Relación	63%	58%
<b>Límite Nivel Central</b>	<b>60.00%</b>	<b>60.00%</b>
Diferencia	3.88%	8.98%

Honorarios Diputados	1,289.24	1,341.11
Prestaciones Sociales	407.65	424.05
Aportes Parafiscales	116.03	120.70
Aportes Seguridad Social	273.27	284.26
Otros Gastos	773.55	804.67
<b>Límite Asamblea</b>	<b>2,859.73</b>	<b>2,974.79</b>
Transferencia	2,846.46	2,960.98
Diferencia	13.27	13.80

<b>Límite Contraloría</b>	<b>2,793.52</b>	<b>3,010.79</b>
Transferencia	2,735.16	2,798.83
Diferencia	58.36	211.97

LEY 617 DE 2000	CUMPLE	CUMPLE
-----------------	--------	--------

Fuente: Secretaría de Hacienda de Córdoba

Las Transferencias a la Asamblea para los años 2008 y 2009 se calcularon con base en los artículos 10 y 20 de la Ley 617 de 2000; a partir del año 2011 se calcularon con base en las leyes 617 de 2000 y 1368 de 2009.

Las Transferencias a la Contraloría para los años 2008 y 2009 se calcularon con base el Artículo 11 de la Ley 617 de 2000; a partir del año 2010 se tuvo en cuenta adicionalmente lo establecido en la Ley 1416 de 2010.

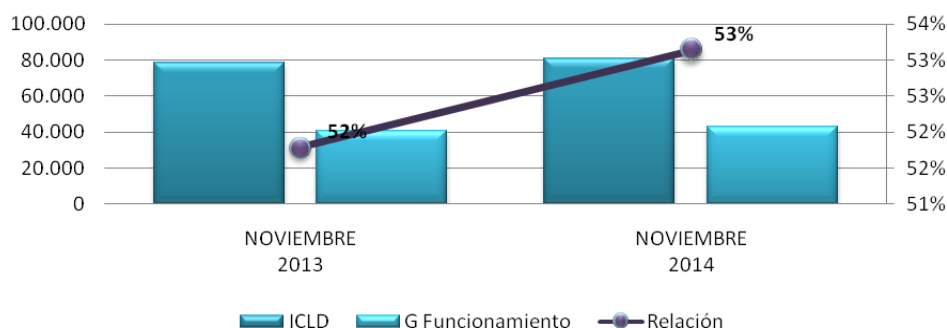
El Departamento al cierre de 2013 ejecutó transferencias a los organismos de control por debajo de los máximos legales establecidos en la Ley 617 de 2000 y las demás normas que han adicionado o modificado esta ley.

Ingresos Corrientes	124,986.38	130,947.31
Gastos de Funcionamiento	52,080.09	50,775.87
Ahorro Operacional	72,906.29	80,171.45
Saldo de Deuda	95,917.46	70,276.27
Intereses	9,118.10	3,827.48
Indicador de Solvencia	12.51%	4.77%
Indicador de Sostenibilidad	76.74%	53.67%
SEMÁFORO	VERDE	VERDE

Fuente: Secretaría de Hacienda de Córdoba

## B. Ejecución 2014

### Evolución ICLD / Gastos de Funcionamiento 2013 - 2014



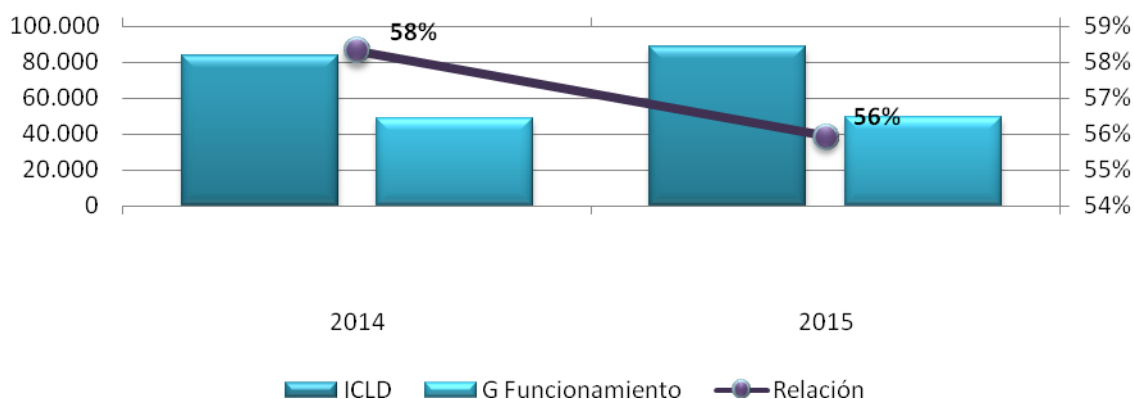
Fuente: Secretaría de Hacienda de Córdoba

Con corte a noviembre de 2014 los ICLD se ubicaron en 80.784 millones mostrando un aumento del 2,53% con respecto a lo registrado al mismo corte de 2013; por su parte los gastos de funcionamiento financiados con cargo a estos recursos muestran un aumento de 5,21%, por lo que la relación entre estos se ubica en el 53%, 7 puntos porcentuales por debajo del límite legal; mientras los ingresos muestran un nivel de ejecución frente a lo presupuestado del 76,62%, el presupuesto de gastos de funcionamiento se ha ejecutado en un 83,64%.

Al mismo corte se han transferido a la Asamblea Departamental 2.829 millones, un 91,42% de lo presupuestado y a la Contraloría 2.773 millones, un 80,16% de lo presupuestado; el análisis de estos indicadores debe darse por toda la vigencia, los cortes parciales no son medibles de cualquier manera la Administración está monitoreando la ejecución de gastos con el objeto de que con las apropiaciones establecidas se logre la financiación del 100% de los gastos de estas secciones presupuestales.

### C. Proyección 2014 Y Presupuesto 2015

#### Evolución ICLD / Gastos de Funcionamiento 2014 - 2015



Fuente: Secretaría de Hacienda de Córdoba

\*Proyectado

El Departamento ha proyectado un cierre de los ICLD para 2014 de 84.044 millones, registrando una disminución del 5,12% con respecto al año anterior, cifra conservadora teniendo en cuenta que a noviembre el aumento de ingresos es superior al 2%, si la entidad ejecuta la totalidad de su presupuesto, lo cual es poco probable teniendo en cuenta que a noviembre solo se ha ejecutado el



83,64%, al cierre de 2014 el indicado de gastos de funcionamiento frente a ICLD se ubicaría en el 58% dando cumplimiento a lo establecido en la Ley 617 de 2000.

Para 2015 se han proyectado ICLD por 88.429 millones, esperando un crecimiento del 5,22% con respecto a 2014, sin embargo se tiene autorizada la liberación del 60% del FONPET por lo cual los ICLD aumentarían en 7.221 millones.

	Proyección 2014	Presupuesto 2015
Honorarios Diputados	1,401.40	1,443.44
Prestaciones Sociales	443.11	456.40
Aportes Parafiscales	126.13	129.91
Aportes Seguridad Social	297.04	305.95
Otros Gastos	840.84	866.07
<b>Límite Asamblea</b>	<b>3,108.52</b>	<b>3,201.77</b>
Transferencia	3,094.20	3,201.77
Diferencia	14.32	-

<b>Límite Contraloría</b>	<b>2,997.89</b>	<b>3,007.83</b>
Transferencia	3,458.97	2,869.61
Diferencia	(461.08)	138.22

LEY 617 DE 2000	<b>NO CUMPLE</b>	<b>CUMPLE</b>
-----------------	------------------	---------------

Fuente: Secretaría de Hacienda de Córdoba

De acuerdo con el Presupuesto en ejecución al cierre de 2014, la ejecución de gastos de la Asamblea estará 14 millones por debajo del límite legal, para 2015 se ha proyectado un presupuesto acorde con los máximos establecidos por la ley; con relación a la Contraloría, la ejecución de gastos se ubicaría por encima del límite legal.

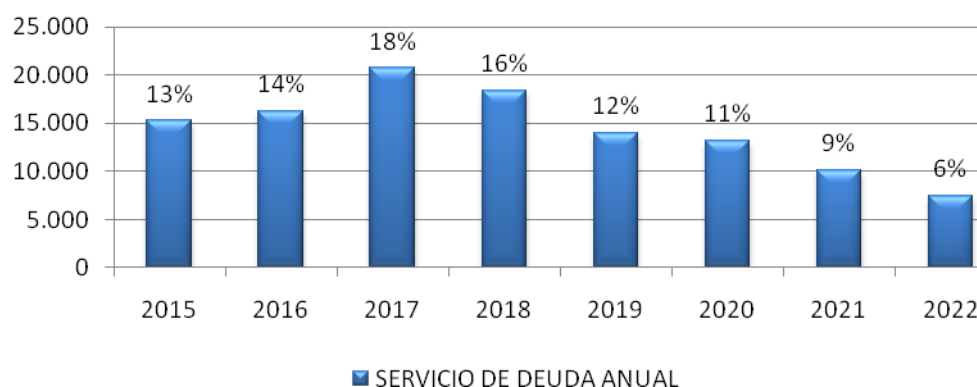
#### IV. CAPACIDAD DE ENDEUDAMIENTO. COMO ERA LA CAPACIDAD DE ENDEUDAMIENTO AL CIERRE DE 2013. COMO QUEDARÁN LOS INDICADORES A DICIEMBRE DE 2014 Y 2015. PLAN DE ACCIÓN PARA EL MEJORAMIENTO DEL PERFIL DE ENDEUDAMIENTO.

##### A. Portafolio de Deuda

CÓDIGO	ENTIDAD FINANCIERA, NACIÓN O INFIS	SALDO A 31 DE DICIEMBRE DE 2013	PLAZO	TASA DE INTERES		%
				TIPO	PORCENTAJE ADICIONAL	
611514352	Banco de Occidente	8.485	8	DTF	3,00%	15,71%
611514002	Banco Colpatría	11.310	8	DTF	3,50%	20,94%
611514311	Banco Bogotá	8.418	7	DTF	4,25%	15,59%
611514508	Banco Bogotá - 2	11.096	7	DTF	4,00%	20,54%
611514563	Davivienda	5.952	7	DTF	4,00%	11,02%
611514815	Banco de Occidente - 2	8.750	7	DTF	0,50%	16,20%
<b>TOTAL</b>		<b>54.011</b>				<b>100%</b>

Al cierre de 2013 el Departamento de Córdoba presentaba una acumulación de deuda pública que ascendía a 54.011 millones. El costo promedio ponderado de la deuda era de DTF + 1,99%.

### Servicio de Deuda Total (Incluye Ley 550 y Regalías)



Los vencimientos del servicio de la deuda en las actuales condiciones financieras se concentran entre 2015 y 2022 como se aprecia en la anterior gráfica.

**B. Capacidad de Endeudamiento**

	2013	2014	2015
Ingresos Corrientes	130,947.31	124,809.08	125,446.33
Gastos de Funcionamiento	50,775.87	55,252.10	55,537.83
Ahorro Operacional	80,171.45	69,556.98	69,908.50
Saldo de Deuda	70,276.27	65,557.64	51,613.25
Intereses	3,827.48	4,434.63	4,280.38
Indicador de Solvencia	4.77%	6.38%	6.12%
Indicador de Sostenibilidad	53.67%	52.53%	41.14%
SEMÁFORO	VERDE	VERDE	VERDE

Como se aprecia en la tabla anterior el Departamento cuenta con capacidad autónoma de endeudamiento, toda vez que los indicadores de solvencia y sostenibilidad se encuentran dentro de los límites establecidos en la Ley 358 de 1997; para 2015 se ve una disminución de la capacidad, esto toda vez que se ha realizado el ejercicio sin tener en cuenta los recursos de regalías, cuyo uso para atender servicio de la deuda debe ser aprobado por el OCAD; el Departamento a pesar de esta conservadora proyección estaría en capacidad de tomar nuevos créditos para apalancar nuevas iniciativas de inversión.

Como se mencionó anteriormente la Asamblea ha aprobado un cupo de crédito de 42.000 millones a realizar en 5 desembolsos iguales de 8.400 millones, cuatro en el 2015 y el último en el 2016 Desembolsarán, pagaderos en un plazo de ocho (8) años incluidos dos (2) años de período de gracia a capital, contados a partir de la fecha del respectivo desembolso, en veinticuatro cuotas trimestrales iguales y consecutivas; durante el plazo pagará sobre saldos adeudados intereses corrientes liquidados a la tasa DTF (E.A.) adicionada en tres puntos porcentuales.

Fecha	Saldo a Dic 31	Amortización	Intereses	Total Servicio
2015	33,600.00	-	923.35	923.35
2016	42,000.00	-	2,923.93	2,923.93
2017	36,745.80	5,254.20	2,981.56	8,235.76
2018	29,740.20	7,005.60	2,500.27	9,505.87
2019	22,734.60	7,005.60	1,986.89	8,992.49
2020	15,729.00	7,005.60	1,473.51	8,479.11
2021	8,723.40	7,005.60	960.13	7,965.73
2022	1,717.80	7,005.60	446.75	7,452.35
2023	-	1,717.80	31.47	1,749.27

Para cubrir el servicio de la deuda en 2015, se utilizará el excedente de los ICLD producto de la liberación del 60% de las transferencias al FONPET, medida posible gracias a que la entidad tiene prácticamente fondeado el 100% de su cálculo actuarial, para los demás años se utilizará los ICLD y el S.G.P – Agua Potable.

	2015	2016	2017	2018	2019	2020	2021	2022	2023
Ingresos Corrientes	132,668	138,428	144,467	149,557	154,833	160,303	165,975	171,854	177,949
Gastos de Funcionamiento	55,498	57,818	59,964	62,152	64,421	66,772	69,210	71,737	74,356
Ahorro Operacional	77,170	80,610	84,503	87,404	90,412	93,531	96,765	100,117	103,593
Saldo de Deuda	85,213	76,433	54,681	36,696	26,616	16,537	8,723	1,718	0
Intereses	5,204	6,070	4,976	3,436	2,424	1,699	994	447	31
Indicador de Solvencia	6.74%	7.53%	5.89%	3.93%	2.68%	1.82%	1.03%	0.45%	0.03%
Indicador de Sostenibilidad	64.23%	55.22%	37.85%	24.54%	17.19%	10.32%	5.26%	1.00%	0.00%
SEMÁFORO	VERDE	VERDE	VERDE	VERDE	VERDE	VERDE	VERDE	VERDE	VERDE

## V. SANEAMIENTO FISCAL. VOLUMEN DE PASIVOS AL CIERRE DE 2014. SITUACION DEL ACUERDO DE REESTRUCTURACION DE PASIVOS ENCONTRADA POR LA ADMINISTRACION. ACCIONES ADELANTAS Y SITUACION ACTUAL DEL PROCESO DE LEY 550 DE 1999.

### A. Antecedentes.

El Departamento de Córdoba fue aceptado para iniciar el trámite de un acuerdo de reestructuración de pasivos por parte del Ministerio de Hacienda y Crédito Público , la cual consta en Resolución No.

1378 del 21 de Mayo de 2008 ,según consta en esta resolución, el acuerdo fue celebrado el 18 de noviembre de 2009, con un total acreencias ciertas por la suma de \$544.283.788.345 y obligaciones contingentes por valor de \$99.465.220.726 e inicia en el año 2009 con fecha de terminación en el 2026, teniendo una duración de 17 años.

En el proceso se establecieron 4 grupos de acreencias; trabajadores y pensionados en el grupo 01, entidades públicas y de seguridad social en el grupo 2; entidades financiera vigiladas por la Superintendencia Financiera en el grupo 3; y otros acreedores en el cuarto grupo.

Entre el 18 y 23 de noviembre de 2009 se realizó la votación de la propuesta presentada por el departamento a la Asamblea de Acreedores, obteniéndose la mayoría requerida por el Artículo 29 de la Ley 550 de 1999 para su aprobación; en consecuencia, con el ejercicio del derecho de voto se entendió suscrito el acuerdo de reestructuración de pasivos.

Ya en ejecución del acuerdo la Administradora de Fondos de Pensiones y Cesantías Protección presentó demanda ante la Superintendencia de Sociedades contra el acuerdo, la cual fue admitida por dicha entidad mediante Auto 480-017506 del 28 de septiembre de 2010.

Mediante fallo del 30 de mayo de 2011 emitido por la Superintendencia de Sociedades iniciado por la Administradora de Fondos y Cesantías Protección contra el Acuerdo de reestructuración de pasivos del Departamento de Córdoba, dicha Superintendencia declaró inválidas las cláusulas 11 y 12 del acuerdo y en consecuencia ordenó modificar el mismo.

Dando cumplimiento al fallo referido y conforme con el párrafo tercero del Artículo 29 de la Ley 550 de 1999, el promotor del acuerdo, mediante aviso de prensa del día 20 de julio de 2011, publicado en el diario El Meridiano de Córdoba convocó a los titulares de obligaciones insolutas para la reunión de determinación de acreencias y derechos de voto y poner a consideración de aquellos con derecho a voto el texto de modificación del acuerdo.

Los días 25 y 26 de julio de 2011, se celebró la reunión de determinación de acreencias y derechos de voto, en donde se precisó el monto de las obligaciones a reconocer por el departamento y sus titulares y se asignaron los correspondientes derechos de voto para participar en la modificación del acuerdo.

Entre el 26 y el 31 de julio de 2011 se presentó la propuesta de modificación del acuerdo proyectada por el departamento y a través de correo certificado o de manera personal fueron recibidos los votos.

La Superintendencia de Sociedades posterior a la votación de la modificación aprobada el 31 de julio de 2011 aceptó veintidós (22) objeciones a lo establecido en la reunión de determinación de acreencias y derechos de voto realizada el 25 y 26 de julio de 2011, quedando sin efectos el documento aprobado y suspendido el proceso de negociación hasta tanto fuera ejecutoriado el último fallo dentro de los procesos verbales sumarios iniciados por la Superintendencia de Sociedades,

durante este proceso se suspendió la ejecución de pagos.

El Departamento de Córdoba previa interpretación realizada por el Comité de Vigilancia establecido en el acuerdo, en sesión de febrero de 2012, continuó ejecutando el acuerdo aprobado el 23 de noviembre de 2009.

Luego de la reactivación de los pagos en la vigencia 2012 continua la ejecución normal del acuerdo suscrito en el 2009, la superintendencia de sociedades continuo con la resolución de las objeciones presentadas a la reunión de de determinación de acreencias y derechos de votos, aunque esta última agilizo en el último semestre de 2013, la resolución de los procesos, el Tribunal Administrativo de Cundinamarca admitió una acción de tutela contra la Superintendencia de Sociedades la cual fue fallada a favor de la demandante y ordena a la Superintendencia el iniciar el correspondiente proceso verbal sumario contra la decisión tomada en la reunión de determinación de acreencias y derechos de voto de la modificación del acuerdo de restructuración de pasivos, en consecuencia, y sin perjuicio de que la Superintendencia de Sociedades presentó la correspondiente impugnación, se adicionó un proceso verbal sumario a los 21 inicialmente admitidos, hecho que aplazó la continuación de la negociación de la modificación del acuerdo

## **B. Ejecución 2014.**

Para la vigencia 2014, se continuó la ejecución del acuerdo suscrito en el 2009 a la espera de la resolución y fallo del 1005 de las objeciones presentadas, para tal efecto, el 25 de septiembre de 2014, quedó ejecutoriada la última providencia emitida dentro de los procesos verbales sumarios iniciados por la Superintendencia de Sociedades, en consecuencia, y dado el nuevo saldo de pasivos producto de la continuidad en la ejecución del acuerdo, fueron establecidos con certeza los votos admisibles y los créditos objeto de la modificación del acuerdo.

Durante la ejecución del acuerdo se evidenciaron la exigibilidad, certeza y legalidad de obligaciones no incorporadas al proceso que constituían un riesgo financiero para el Departamento, y que requerían ser reestructuradas y amortizadas de conformidad con lo dispuesto en la Ley 550 de 1.999, para lo que se hizo indispensable, de conformidad con lo establecido en el Parágrafo 2° del Artículo 23 de esta norma, la expresa admisión mediante el voto de los acreedores con derecho a estar dentro del acuerdo.

El Departamento de Córdoba, para darle cumplimiento al proceso de negociación de la modificación del acuerdo, mediante aviso publicado el día 22 de septiembre de 2014 en el diario El Meridiano de



Córdoba, convocó nuevamente a los acreedores con derecho a voto para decidir la aprobación de la propuesta de modificación del acuerdo.

Entre el 29 de septiembre y 3 de octubre de 2014 se realizó la votación de la propuesta de modificación del acuerdo por parte de los acreedores con derecho a voto, tiempo en el cual se presentaron 31 vetos por parte de pensionados y trabajadores amparados en el Artículo 9 del Decreto 63 de 2002, ante tal situación y dándole cumplimiento al decreto en comento, el promotor del acuerdo remitió, el acuerdo y los vetos a la respectiva Dirección Territorial de Trabajo, la que debía resolverlas dentro del mes siguiente a la fecha en la cual se ejerció el derecho de veto, durante dicho período se suspenderán los términos establecidos en el Artículo 27 de la Ley 550 de 1999, en el evento de que el Ministerio de Trabajo y Seguridad Social acepte las objeciones, el promotor dará a conocer tal decisión a las partes, con el fin de proceder a la respectiva modificación y hasta tanto la modificación en mención quede registrada en el Ministerio de Hacienda y Crédito Público, no se puede dar inicio a su ejecución.

Es importante destacar que el departamento de Córdoba en la vigencia 2014, adelanta procesos de depuración de acreencias que se encontraban en el grupo 1 que correspondían a acreencias laborales específicamente de pensiones y cesantías a cargo del Departamento, las cuales tenían recursos provisionados en el encargo fiduciario y que no se habían ejecutado teniendo en cuenta que dichas acreencias eran cálculos realizados sobreestimados, para tal efecto y ante la imperiosa necesidad de efectuar el estudio de legalidad de estas, y la escasez de recurso humano para efectuarla, se contrató consultoría experta externa para efectuar dicho proceso, la cual arrojó resultados importantísimos para las finanzas del acuerdo ya que se logró depurar y liberar recursos del grupo 1, en un monto aproximado de \$22.000 mil millones de pesos los cuales se re direccionaron para efectuar prepagos de acreencias de grupos subsiguientes.

De igual manera y en este mismo proceso de depuración y con base en acuerdos pactados en reunión de Comité de Vigilancia, para 2014 se da inicio a un proceso de verificación, depuración y determinación del pasivo prestacional, pensional, cuotas partes pensionales y cuotas de filiación reconocidas a favor del Fondo de Prestaciones del Magisterio, FOMAG, las cuales corresponden al 48% del total de acreencias reconocidas en 2009, la cual de igual manera que las acreencias del grupo 1, se contrató consultoría experta para adelantar en forma conjunta con FIDUPREVISORA, entidad encargada del manejo de estos recursos.

Dicho proceso dio resultados positivos como la identificación de pagos en exceso por \$1.204 millones en las cuotas partes pensionales, el cual se autorizó su aplicación a la acreencia de pasivo prestacional, así mismo se solicitó la prescripción de la acción de recobro por valor de \$684 millones sobre 123 docentes, se identificó igualmente pago en exceso por \$565 millones en la acreencia pagada por concepto de cuotas de afiliación, que de igual forma se solicitó su aplicación al pasivo prestacional.

Igualmente se pudo determinar a través de cálculo actuarial de pasivo prestacional que se le estaba cargando al departamento de Córdoba cifra en exceso por \$43.777 millones, obligaciones que corresponden a municipios certificados como Montería, Loricá y Sahagún.

Con base en lo anterior e independientemente de todo el proceso presentado en la modificación del acuerdo, el Departamento de Córdoba continuó con la ejecución del acuerdo inicial suscrito en 2009, mostrando la siguiente ejecución:

GRUPOS	VALORES ACUERDO INICIAL	PAGOS A 2013	AVANCE (%) (A DIC 2013)	PAGOS A 2014	AVANCE (%) (DIC 2014)
GRUPO 1	127.381,54	92.538,42	73%	118.691,00	93%
GRUPO 2	374.473,29	111.286,00	30%	123.505,16	33%
GRUPO 3	8.438,80	6.707,12	79%	6.707,12	79%
GRUPO 4	33.989,13	15.911,00	47%	16.289,09	48%
<b>SUBTOTAL ACREENCIAS</b>	544.282,75	228.455,54	42%	265.192,37	49%
<b>SUBTOTAL CONTINGENCIAS</b>	99.465,22	16.498,00	17%	20.925,10	21%
<b>TOTAL</b>	643.747,97	244.953,54	38%	286.117,47	44%

Fuente: Secretaría de Hacienda de Córdoba

Con corte Diciembre de 2014 se han ordenado pagos depurado acreencias ciertas por 265.192,37 millones y de contingencias 20.925,10 millones llegando a un nivel de ejecución del 49% y 21% con respecto a las obligaciones inicialmente reestructuradas.

## VI. REVISION DE LOS PLANES DE ACCION EN EJECUCION PARA EL MEJORAMIENTO DE LA SECRETARIA DE HACIENDA.

**PLAN DE OPTIMIZACIÓN DE GESTIÓN DE INGRESOS****A. MODERNIZACIÓN EN EL SISTEMA DE PAGO DE IMPUESTOS (WEB SERVICE)**

Con el web service los pagos de los impuestos departamentales se cargan de la entidad bancaria recaudadora al sistema de impuesto del Departamento de forma automática, lo cual genera seguridad en la gestión de recaudo de los impuestos.

En la actualidad, la herramienta, que también aporta agilidad en el recaudo, se encuentra en marcha con el Banco Occidente y Colpatria. Con Bancolombia se desarrolló un esquema similar, que aunque no es web service, otorga los mismos beneficios al recaudo de impuestos.

**B. BOTÓN DE PAGOS**

En el año 2.014, se gestionó la firma del convenio con el Banco de Occidente; el procedimiento se encuentra en desarrollo tecnológico y se espera tenerlo implementado en el año 2.015.

**C. ESTRATEGIA PUBLICITARIA**

Durante el año 2.014, el Departamento de Córdoba puso en marcha la campaña publicitaria **“CONTRIBUYE CON CÓRDOBA, BENEFICIOS QUE SE VEN”**, correspondiente a los impuestos departamentales y construcción de la cultura tributaria en su jurisdicción, que se plasmó en el Plan de Desarrollo **“GESTIÓN Y BUEN GOBIERNO PARA LA PROSPERIDAD DE CÓRDOBA 2012-2015”**.

La campaña publicitaria de los impuestos departamentales fue divulgada, a través de diferentes medios de comunicación, que impulsaron la cultura de la legalidad tributaria en los municipios del Departamento de Córdoba. Se informó a la población Cordobesa sobre los aspectos más importantes de los impuestos departamentales, tales como su causación, plazos, vencimientos, sanciones, entre otros.

**D. FICHA DE CONTRATACIÓN**

Con esta herramienta se liquidan las estampillas departamentales, con mayor precisión y seguridad. En la actualidad la ficha se encuentra parametrizada y en marcha.

### E. NÚMERO DE REGISTROS DE VEHÍCULOS ACTUALIZADOS

Con la finalidad de continuar con la depuración de la base de datos del Impuesto sobre Vehículos Automotores, durante el año 2.014, la Oficina de Gestión de Ingresos de la Secretaría de Hacienda, actualizó datos así:

ACTUALIZACIONES REALIZADAS	CANTIDAD
Propietarios	5.303
Novedades en características de vehículos	12.899

### PROGRAMA DE CONTROL A LA EVASIÓN EN MARCHA

El contrabando se define como la “*introducción o exportación de géneros sin pagar los derechos de aduana a que están sometidos legalmente*”<sup>7</sup>, lo cual lleva a concluir que dichas mercaderías han sido introducidos fraudulentamente, en determinado territorio, para su comercio ilegal.

El Departamento de Córdoba, al igual que otros entes territoriales del país, afronta el flagelo del contrabando respecto de aquellos productos sujetos al Impuesto al Consumo de Licores, Vinos, Aperitivos y Similares, Impuesto al Consumo de Cervezas, Refajos y Mezclas e Impuesto al Consumo de Cigarrillos y Tabaco Elaborado, tanto nacionales como extranjeros.

Un análisis de la estructura de las rentas tributarias del Departamento de Córdoba, permite concluir que el ingreso por concepto de Impuestos al Consumo (Licores, Cigarrillos y Cervezas) representa el rubro más importante desde el punto de vista cuantitativo, con ciertas variaciones de una vigencia a otra que se explican por razones de diversa índole, dentro de los cuales, problemáticas como el contrabando, constituye un factor que incide en su comportamiento.

La disminución de los ingresos procedentes de los impuestos al consumo, en razón a la problemática del contrabando, tiene un impacto en aquellos sectores cuya inversión se financia con recursos provenientes de los mencionados impuestos de los que se destacan los que por orden

<sup>7</sup><http://lema.rae.es/drae/?val=contrabando>

constitucional tienen destinación a la salud y el deporte, pero no son los únicos; en el caso del Departamento de Córdoba, los impuestos al consumo se invierten en los siguientes conceptos:

- ✓ Apoyo a población vulnerable.
- ✓ Apoyo a población reinsertada.
- ✓ Cofinanciación a los municipios para la atención del Régimen Subsidiado Centro Regulador de Urgencias y Emergencia – CRUE.
- ✓ Operatividad de los macroprocesos de la Secretaría de Salud Departamental, Infraestructura en Salud, Fomento al Deporte. Preparación de deportistas, participación en competencias, eventos deportivos.
- ✓ Libre destinación.

De acuerdo a esta situación, en el año 2.013 se suscribió entre la Federación Nacional de Departamentos y el Departamento de Córdoba el Convenio Interadministrativo No. 44 de 2.013, el cual tiene por objeto aunar esfuerzos para apoyar la lucha del Departamento de Córdoba, contra la introducción ilegal de cigarrillos y licores, el diseño y puesta en marcha de los planes operativos contra el comercio de estos ilegales y de mecanismos preventivos para evitar la evasión fiscal y el contrabando, en procura de fortalecer al Departamento en el cumplimiento de las funciones y competencias asignadas por la Constitución y la ley.

#### **A. PROCEDIMIENTOS DE APREHENSIÓN Y DECOMISO**

Durante el periodo comprendido entre el 24 de enero de 2014 y el 31 de diciembre de 2014, se realizaron **976 OPERATIVOS Y/O VISITAS DE VERIFICACIÓN**, en el territorio departamental, obteniéndose los siguientes resultados consolidados:

APREHENSIONES	CANTIDADES
Cigarrillos	71.459 Cajetillas de Cigarrillos
Licores y Aperitivos	4.315 Botellas de Licor
Cervezas	2.835 Botellas de cervezas

Así mismo se iniciaron **225 PROCESOS DE APREHENSIÓN Y DECOMISO** en contra de los presuntos infractores, respecto de los cuales se han expedido los siguientes:

ACTOS ADMINISTRATIVOS	CANTIDADES
Pliegos de cargos elevados	225
Resolución sanción proferidas	200
Procesos en firme para cierre de establecimientos	52
Procesos con recursos pendientes	148

**B. CAPACITACIONES A LOS COMERCIANTES**

En lo corrido del año 2.014, el Grupo Anticontrabando del Departamento de Córdoba, brindó capacitación a los comerciantes, tenderos y población en general con la finalidad de estos conocieran los productos de contrabando, las sanciones en caso de incumplir las normas, y para que apoyaran la lucha contra este flagelo, obteniendo los siguientes resultados:

CAPACITACIONES REALIZADAS	PERSONAS CAPACITADAS
376	614

**C. JORNADAS DE SENSIBILIZACIÓN**

En virtud del Contrato No. 502-2014 suscrito con la FUNDACIÓN SOCIO CULTURAL ARTE Y VIDA, se realizaron **12 JORNADAS LÚDICO RECREATIVAS**, en diferentes escenarios del Departamento de Córdoba, haciendo presencia en ferias y fiestas de gran importancia en el territorio departamental, en universidades, establecimientos de comercio y espacios públicos, donde a través del humor, juegos y concursos se trasmitió a miles de personas el mensaje institucional del programa “**CÁMBIATE DE BANDO NO AL CONTRABANDO**”.

**NUEVE (9) GRAVÁMENES ADMINISTRADOS DESDE EL SOFTWARE DE IMPUESTOS**



En la actualidad, la totalidad de las rentas tributarias del Departamento de Córdoba, se encuentran parametrizadas en el Sistema de Información Tributaria, lo cual ha permitido, entre otros, el desarrollo de programas de fiscalización de Omisos del Impuesto sobre Vehículos Automotores, en virtud de los cuales se ha recaudado los siguientes recursos, en la vigencia 2.014:

PROGRAMA	OMISOS	PAGOS EN 2.014	VALOR RECAUDADO EN 2.014
2.008 y otras vigencias del 4 de marzo de 2.013	4.587	342	\$228.738.400
2.009 y otras vigencias del 13 de diciembre de diciembre	4.074	971	\$708.192.000
2.010 y otras vigencias del 7 de noviembre de 2.014	1.850	115	\$110.575.500

Por otra parte, a través del Convenio de la Ventanilla Única de Registro VUR, el trámite de la liquidación del Impuesto de Registro en las 3 Notarías de Montería, se realiza con esta herramienta. En el año 2.014, esta herramienta funcionó así:

ACTOS LIQUIDADOS POR SOLICITUD		ACTOS PAGADOS	RECAUDADO IMPUESTO DE REGISTRO
NOTARIA1	1.146	811	\$ 258.168.378
NOTARIA2	7.427	5.788	\$ 1.815.280.886
NOTARIA3	7.955	5.700	\$ 1.946.867.183





# **CÓRDOBA AMBIENTALMENTE SOSTENIBLE**



**CAPITULO XIII****EJE 14. CORDOBA AMBIENTALMENTE SOSTENIBLE****14.1 Programa:** Uso y manejo sostenible del suelo**14.1.1. Subprograma:** Planificación y Ordenamiento Ambiental

**Proyecto 1:** Seguimiento a los ajustes de los POT'S en cuanto a las determinantes ambientales definidas por la CVS

Actividad	Indicador	Línea Base	Logro de la Meta	% de avance	Beneficiarios	Contribución a los Beneficiarios
1	Número de Municipios con seguimiento a determinantes ambientales	9	9	100%	530.022 (Población total de los municipios de San Carlos, Moñitos, Pueblo Nuevo, Momil, Tuchín, Cotorra, Ciénaga de Oro, Los Córdoba, Puerto Escondido)	Brindar a los entes territoriales asistencia técnica para la protección y conservación de los recursos naturales, en especial del recurso hídrico, la prevención y mitigación del riesgo y en la planificación del uso del suelo mediante la reglamentación de los planes de ordenamiento territorial

**Proyecto 2:** Orientación y seguimiento para la inclusión del componente de riesgo en los POT'S

Actividad	Indicador	Línea Base	Logro de la Meta	% de avance	Beneficiarios	Contribución a los Beneficiarios
1	Número de Municipios con inclusión del componente de riesgo en el POT ajustados	13	9	100%	530.022 (Población total de los municipios de San Carlos, Moñitos, Pueblo Nuevo, Momil, Tuchín, Cotorra, Ciénaga de Oro, Los Córdoba, Puerto Escondido)	Brindar a los entes territoriales asistencia técnica para la protección y conservación de los recursos naturales, en especial del recurso hídrico, la prevención y mitigación del riesgo y en la planificación del uso del suelo mediante la reglamentación de los planes de ordenamiento territorial

**Proyecto 3:** Elaboración e implementación del SIGAM (Sistema de Gestión Ambiental Municipal)

Actividad	Indicador	Línea	Logro de	% de	Beneficiarios	Contribución a los Beneficiarios
-----------	-----------	-------	----------	------	---------------	----------------------------------

		Base	la Meta	avance		
1	Número de Municipios con seguimiento a los SIGAM	2	9	100%	530.022 (Población total de los municipios de San Carlos, Moñitos, Pueblo Nuevo, Momil, Tuchín, Cotorra, Ciénaga de Oro, Los Córdoba, Puerto Escondido)	Brindar a los entes territoriales asistencia técnica para la protección y conservación de los recursos naturales, en especial del recurso hídrico, la prevención y mitigación del riesgo y en la planificación del uso del suelo mediante la reglamentación de los planes de ordenamiento territorial

Para la ejecución de este proyecto se invirtió la suma de \$260.000.000, en el que se llevaron a cabo las capacitaciones y mesas de trabajo brindando asistencia técnica y jurídica en las diferentes temáticas en los municipios; al igual que el diseño de cartillas, la elaboración de los documentos de revisión de los POT de los municipios.



## 14.2 Programa: Buen Gobierno para la Gestión Ambiental

### 14.2.1. Subprograma: Córdoba Ambientalmente Sostenible

**Proyecto 1:** Apoyos a los principales programas estratégicos ambientales en el departamento de Córdoba

Actividad	Indicador	Línea Base	Logro de la Meta	% de avance	Beneficiarios	Contribución a los Beneficiarios
1	Número de Programas estratégicos ambientales apoyados	6	2	100%	Toda la población del departamento (1.467.929)	Brindar las herramientas necesarias para fortalecer los principales programas estratégicos ambientales del departamento

Este proyecto se ejecutó con una inversión de \$32.000.000, beneficiando a toda la población del Departamento (1.467.929), realizando actividades de acompañamiento, asesoría y talleres de fortalecimiento a los municipios en los programas estratégicos ambientales.

### 14.3 Programa: Uso y Manejo Sostenible del Suelo

#### 14.3.1. Subprograma: Gestión Integral del Riesgo

**Proyecto 1:** Orientación y Seguimiento a la elaboración de los planes de Contingencia para Incendios Forestales

Actividad	Indicador	Línea Base	Logro de la Meta	% de avance	Beneficiarios	Contribución a los Beneficiarios
1	Número de Municipios orientados y con seguimiento en la elaboración de los Planes de Contingencia para Incendios Forestales	0	7	30%	Habitantes de los municipios de Los Córdobas, Tierralta, San Carlos, San Pelayo, Cotorra, Loricá y San Antero.	Potencializar la estructura y responsabilidades de los miembros de los Consejos Municipales de Gestión del Riesgo y las formas de participación ciudadana para optimizarlos.

**Proyecto 2:** Orientación y Seguimiento para la elaboración de los planes Municipales de Gestión del Riesgo y las Estrategias para la Emergencia

Actividad	Indicador	Línea Base	Logro de la Meta	% de avance	Beneficiarios	Contribución a los Beneficiarios
1	Número de Municipios orientados y con seguimiento en la elaboración e implementación del Plan Municipal de gestión del riesgo	30	30%	100%	Habitantes de los municipios de Los Córdobas, Tierralta, San Carlos, San Pelayo, Cotorra, Loricá y San Antero.	Potencializar la estructura y responsabilidades de los miembros de los Consejos Municipales de Gestión del Riesgo y las formas de participación ciudadana para optimizarlos.

La ejecución del proyecto apuntó a 2 indicadores con el fin de brindar orientación y seguimiento para la Elaboración de los Planes Municipales de Gestión del Riesgo y la estrategia para las emergencia y los planes de contingencia para incendios forestales en los municipios de Los Córdobas, Tierralta, San Carlos, San Pelayo, Cotorra, Loricá y San Antero, con una inversión de \$306.600.000 beneficiando a toda la población de los 7 municipios para un total de 333.728 habitantes.