

| IDENTIFICACIÓN PRESUPUESTAL       | CONCEPTO  | APROPIACION      |                     |                       | CERTIFICADOS<br>4 | COMPROMISOS<br>5 | OBLIGACIONES<br>6 | PAGOS<br>7       | APROPIACION               |                            |                      |
|-----------------------------------|---|------------------|---------------------|-----------------------|-------------------|------------------|-------------------|------------------|---------------------------|----------------------------|----------------------|
|                                   |   | INICIAL<br>1     | MODIFICACIONES<br>2 | DEFINITIVA<br>3=(1-2) |                   |                  |                   |                  | Por Certificar<br>8=(3-4) | Por Comprometer<br>8=(3-5) | Por Pagar<br>9=(6-7) |
|                                   | SECCION CONTRALORIA                                   | 4.792.664.557,00 | 0,00                | 4.792.664.557,00      | 4.792.664.557,00  | 1.099.246.440,00 | 1.066.273.207,00  | 1.066.273.207,00 | 0,00                      | 3,693,418,117.00           | 0,00                 |
|                                   | CONTRALORIA DEPARTAMENTAL                             | 4.792.664.557,00 | 0,00                | 4.792.664.557,00      | 4.792.664.557,00  | 1.099.246.440,00 | 1.066.273.207,00  | 1.066.273.207,00 | 0,00                      | 3,693,418,117.00           | 0,00                 |
| 0101 - 2                          | Gastos  | 4.792.664.557,00 | 0,00                | 4.792.664.557,00      | 4.792.664.557,00  | 1.099.246.440,00 | 1.066.273.207,00  | 1.066.273.207,00 | 0,00                      | 3,693,418,117.00           | 0,00                 |
| 0101 - 2.1                        | Funcionamiento  | 4.792.664.557,00 | 0,00                | 4.792.664.557,00      | 4.792.664.557,00  | 1.099.246.440,00 | 1.066.273.207,00  | 1.066.273.207,00 | 0,00                      | 3,693,418,117.00           | 0,00                 |
| 0101 - 2.1.1                      | Gastos de personal                                    | 4.053.664.557,00 | 0,00                | 4.053.664.557,00      | 4.053.664.557,00  | 1.011.606.440,00 | 978.633.207,00    | 978.633.207,00   | 0,00                      | 3,042,058,117.00           | 0,00                 |
| 0101 - 2.1.1.01                   | Planta de personal permanente                         | 4.053.664.557,00 | 0,00                | 4.053.664.557,00      | 4.053.664.557,00  | 1.011.606.440,00 | 978.633.207,00    | 978.633.207,00   | 0,00                      | 3,042,058,117.00           | 0,00                 |
| 0101 - 2.1.1.01.01                | Factores constitutivos de salario                     | 2.912.000.000,00 | 0,00                | 2.912.000.000,00      | 2.912.000.000,00  | 736.659.991,00   | 703.686.758,00    | 703.686.758,00   | 0,00                      | 2,175,340,009.00           | 0,00                 |
| 0101 - 2.1.1.01.01.001            | Factores salariales comunes                           | 2.912.000.000,00 | 0,00                | 2.912.000.000,00      | 2.912.000.000,00  | 736.659.991,00   | 703.686.758,00    | 703.686.758,00   | 0,00                      | 2,175,340,009.00           | 0,00                 |
| 0101 - 2.1.1.01.01.001.01 - 17    | Sueldo básico   | 395.678.801,00   | 0,00                | 395.678.801,00        | 395.678.801,00    | 183.333.332,00   | 150.360.099,00    | 150.360.099,00   | 0,00                      | 212,345,469.00             | 0,00                 |
| 0101 - 2.1.1.01.01.001.01 - 20    | Sueldo básico   | 1.804.321.199,00 | 0,00                | 1.804.321.199,00      | 1.804.321.199,00  | 366.666.664,00   | 366.666.664,00    | 366.666.664,00   | 0,00                      | 1,437,654,535.00           | 0,00                 |
| 0101 - 2.1.1.01.01.001.04 - 20    | Subsidio de alimentación                              | 5.500.000,00     | 0,00                | 5.500.000,00          | 5.500.000,00      | 1.374.999,00     | 1.374.999,00      | 1.374.999,00     | 0,00                      | 4,125,001.00               | 0,00                 |
| 0101 - 2.1.1.01.01.001.05 - 20    | Auxilio de transporte                                 | 8.500.000,00     | 0,00                | 8.500.000,00          | 8.500.000,00      | 2.124.999,00     | 2.124.999,00      | 2.124.999,00     | 0,00                      | 6,375,001.00               | 0,00                 |
| 0101 - 2.1.1.01.01.001.06 - 20    | Prima de servicio                                     | 105.000.000,00   | 0,00                | 105.000.000,00        | 105.000.000,00    | 26.250.000,00    | 26.250.000,00     | 26.250.000,00    | 0,00                      | 78,750,000.00              | 0,00                 |
| 0101 - 2.1.1.01.01.001.07 - 20    | Bonificación por servicios prestados                  | 80.000.000,00    | 0,00                | 80.000.000,00         | 80.000.000,00     | 50.000.000,00    | 50.000.000,00     | 50.000.000,00    | 0,00                      | 30,000,000.00              | 0,00                 |
| 0101 - 2.1.1.01.01.001.08         | Prestaciones sociales                                 | 313.000.000,00   | 0,00                | 313.000.000,00        | 313.000.000,00    | 51.909.999,00    | 51.909.999,00     | 51.909.999,00    | 0,00                      | 261,090,001.00             | 0,00                 |
| 0101 - 2.1.1.01.01.001.08.01 - 20 | Prima de navidad                                      | 210.000.000,00   | 0,00                | 210.000.000,00        | 210.000.000,00    | 26.160.000,00    | 26.160.000,00     | 26.160.000,00    | 0,00                      | 183,840,000.00             | 0,00                 |
| 0101 - 2.1.1.01.01.001.08.02 - 20 | Prima de vacaciones                                   | 103.000.000,00   | 0,00                | 103.000.000,00        | 103.000.000,00    | 25.749.999,00    | 25.749.999,00     | 25.749.999,00    | 0,00                      | 77,250,001.00              | 0,00                 |
| 0101 - 2.1.1.01.01.001.10 - 20    | Viáticos de los funcionarios en comisión              | 200.000.000,00   | 0,00                | 200.000.000,00        | 200.000.000,00    | 54.999.998,00    | 54.999.998,00     | 54.999.998,00    | 0,00                      | 145,000,002.00             | 0,00                 |
| 0101 - 2.1.1.01.02                | Contribuciones inherentes a la nómina                 | 1.016.500.000,00 | 0,00                | 1.016.500.000,00      | 1.016.500.000,00  | 246.724.996,00   | 246.724.996,00    | 246.724.996,00   | 0,00                      | 769,775,004.00             | 0,00                 |
| 0101 - 2.1.1.01.02.001 - 20       | Aportes a la seguridad social en pensiones            | 265.000.000,00   | 0,00                | 265.000.000,00        | 265.000.000,00    | 66.249.999,00    | 66.249.999,00     | 66.249.999,00    | 0,00                      | 198,750,001.00             | 0,00                 |
| 0101 - 2.1.1.01.02.002 - 20       | Aportes a la seguridad social en salud                | 190.000.000,00   | 0,00                | 190.000.000,00        | 190.000.000,00    | 47.499.999,00    | 47.499.999,00     | 47.499.999,00    | 0,00                      | 142,500,001.00             | 0,00                 |
| 0101 - 2.1.1.01.02.003 - 20       | Aportes de cesantías                                  | 300.000.000,00   | 0,00                | 300.000.000,00        | 300.000.000,00    | 67.600.000,00    | 67.600.000,00     | 67.600.000,00    | 0,00                      | 232,400,000.00             | 0,00                 |
| 0101 - 2.1.1.01.02.004 - 20       | Aportes a cajas de compensación familiar              | 105.000.000,00   | 0,00                | 105.000.000,00        | 105.000.000,00    | 26.250.000,00    | 26.250.000,00     | 26.250.000,00    | 0,00                      | 78,750,000.00              | 0,00                 |
| 0101 - 2.1.1.01.02.005 - 20       | Aportes generales al sistema de riesgos laborales     | 11.500.000,00    | 0,00                | 11.500.000,00         | 11.500.000,00     | 2.874.999,00     | 2.874.999,00      | 2.874.999,00     | 0,00                      | 8,625,001.00               | 0,00                 |
| 0101 - 2.1.1.01.02.006 - 20       | Aportes al ICBF                                       | 85.000.000,00    | 0,00                | 85.000.000,00         | 85.000.000,00     | 21.249.999,00    | 21.249.999,00     | 21.249.999,00    | 0,00                      | 63,750,001.00              | 0,00                 |
| 0101 - 2.1.1.01.02.007 - 20       | Aportes al SENA                                       | 15.000.000,00    | 0,00                | 15.000.000,00         | 15.000.000,00     | 3.750.000,00     | 3.750.000,00      | 3.750.000,00     | 0,00                      | 11,250,000.00              | 0,00                 |
| 0101 - 2.1.1.01.02.008 - 20       | Aportes a la ESAP                                     | 15.000.000,00    | 0,00                | 15.000.000,00         | 15.000.000,00     | 3.750.000,00     | 3.750.000,00      | 3.750.000,00     | 0,00                      | 11,250,000.00              | 0,00                 |
| 0101 - 2.1.1.01.02.009 - 20       | Aportes a escuelas industriales e institutos técnicos | 30.000.000,00    | 0,00                | 30.000.000,00         | 30.000.000,00     | 7.500.000,00     | 7.500.000,00      | 7.500.000,00     | 0,00                      | 22,500,000.00              | 0,00                 |
| 0101 - 2.1.1.01.03                | Remuneraciones no constitutivas de factor salarial    | 125.164.557,00   | 0,00                | 125.164.557,00        | 125.164.557,00    | 28.221.453,00    | 28.221.453,00     | 28.221.453,00    | 0,00                      | 96,943,104.00              | 0,00                 |
| 0101 - 2.1.1.01.03.001            | Prestaciones sociales                                 | 125.164.557,00   | 0,00                | 125.164.557,00        | 125.164.557,00    | 28.221.453,00    | 28.221.453,00     | 28.221.453,00    | 0,00                      | 96,943,104.00              | 0,00                 |
| 0101 - 2.1.1.01.03.001.01 - 20    | Vacaciones  | 27.000.000,00    | 0,00                | 27.000.000,00         | 27.000.000,00     | 6.750.000,00     | 6.750.000,00      | 6.750.000,00     | 0,00                      | 20,250,000.00              | 0,00                 |
| 0101 - 2.1.1.01.03.001.02 - 20    | Indemnización por vacaciones                          | 83.164.557,00    | 0,00                | 83.164.557,00         | 83.164.557,00     | 15.471.453,00    | 15.471.453,00     | 15.471.453,00    | 0,00                      | 67,693,104.00              | 0,00                 |
| 0101 - 2.1.1.01.03.001.03 - 20    | Bonificación especial de recreación                   | 15.000.000,00    | 0,00                | 15.000.000,00         | 15.000.000,00     | 6.000.000,00     | 6.000.000,00      | 6.000.000,00     | 0,00                      | 9,000,000.00               | 0,00                 |
| 0101 - 2.1.2                      | Adquisición de bienes y servicios                     | 737.000.000,00   | 0,00                | 737.000.000,00        | 737.000.000,00    | 87.640.000,00    | 87.640.000,00     | 87.640.000,00    | 0,00                      | 649,360,000.00             | 0,00                 |
| 0101 - 2.1.2.01                   | Adquisición de activos no financieros                 | 60.000.000,00    | 0,00                | 60.000.000,00         | 60.000.000,00     | 0,00             | 0,00              | 0,00             | 0,00                      | 60,000,000.00              | 0,00                 |
| 0101 - 2.1.2.01.01                | Activos fijos   | 60.000.000,00    | 0,00                | 60.000.000,00         | 60.000.000,00     | 0,00             | 0,00              | 0,00             | 0,00                      | 60,000,000.00              | 0,00                 |
| 0101 - 2.1.2.01.01.003            | Maquinaria y equipo                                   | 60.000.000,00    | 0,00                | 60.000.000,00         | 60.000.000,00     | 0,00             | 0,00              | 0,00             | 0,00                      | 60,000,000.00              | 0,00                 |
| 0101 - 2.1.2.01.01.003.01         | Maquinaria para uso general                           | 60.000.000,00    | 0,00                | 60.000.000,00         | 60.000.000,00     | 0,00             | 0,00              | 0,00             | 0,00                      | 60,000,000.00              | 0,00                 |



GOBERNACION DE CORDOBA  
INFORME MENSUAL DE EJECUCION PRESUPUESTAL GASTOS

VIGENCIA: 2.022 RECURSO NACION + PROPIOS

Acumulado a 31/03/2022

| IDENTIFICACIÓN<br>PRESUPUESTAL    | CONCEPTO   | APROPIACION    |                     |                       | CERTIFICADOS<br>4 | COMPROMISOS<br>5 | OBLIGACIONES<br>6 | PAGOS<br>7    | APROPIACION               |                            |                      |
|-----------------------------------|--|----------------|---------------------|-----------------------|-------------------|------------------|-------------------|---------------|---------------------------|----------------------------|----------------------|
|                                   |  | INICIAL<br>1   | MODIFICACIONES<br>2 | DEFINITIVA<br>3=(1-2) |                   |                  |                   |               | Por Certificar<br>8=(3-4) | Por Comprometer<br>8=(3-5) | Por Pagar<br>9=(6-7) |
| 0101 - 2.1.2.01.01.003.01.06 - 20 | Otras máquinas para usos generales y sus partes y piezas                                   | 60.000.000,00  | 0,00                | 60.000.000,00         | 60.000.000,00     | 0,00             | 0,00              | 0,00          | 0,00                      | 60,000,000.00              | 0,00                 |
| 0101 - 2.1.2.02                   | Adquisiciones diferentes de activos  | 677.000.000,00 | 0,00                | 677.000.000,00        | 677.000.000,00    | 87.640.000,00    | 87.640.000,00     | 87.640.000,00 | 0,00                      | 589,360,000.00             | 0,00                 |
| 0101 - 2.1.2.02.01                | Materiales y suministros   | 130.000.000,00 | 0,00                | 130.000.000,00        | 130.000.000,00    | 27.000.000,00    | 27.000.000,00     | 27.000.000,00 | 0,00                      | 103,000,000.00             | 0,00                 |
| 0101 - 2.1.2.02.01.002 - 20       | Productos alimenticios, bebidas y tabaco; textiles, prendas de vestir y productos de cuero | 20.000.000,00  | 0,00                | 20.000.000,00         | 20.000.000,00     | 15.000.000,00    | 15.000.000,00     | 15.000.000,00 | 0,00                      | 5,000,000.00               | 0,00                 |
| 0101 - 2.1.2.02.01.003 - 20       | Otros bienes transportables (excepto productos metálicos, maquinaria y equipo)             | 110.000.000,00 | 0,00                | 110.000.000,00        | 110.000.000,00    | 12.000.000,00    | 12.000.000,00     | 12.000.000,00 | 0,00                      | 98,000,000.00              | 0,00                 |
| 0101 - 2.1.2.02.02                | Adquisición de servicios   | 547.000.000,00 | 0,00                | 547.000.000,00        | 547.000.000,00    | 60.640.000,00    | 60.640.000,00     | 60.640.000,00 | 0,00                      | 486,360,000.00             | 0,00                 |
| 0101 - 2.1.2.02.02.005 - 20       | Servicios de la construcción   | 15.000.000,00  | 0,00                | 15.000.000,00         | 15.000.000,00     | 0,00             | 0,00              | 0,00          | 0,00                      | 15,000,000.00              | 0,00                 |
| 0101 - 2.1.2.02.02.007 - 20       | Servicios financieros y servicios conexos, servicios inmobiliarios y servicios de leasing  | 32.000.000,00  | 0,00                | 32.000.000,00         | 32.000.000,00     | 16.300.000,00    | 16.300.000,00     | 16.300.000,00 | 0,00                      | 15,700,000.00              | 0,00                 |
| 0101 - 2.1.2.02.02.008 - 20       | Servicios prestados a las empresas y servicios de producción                               | 310.000.000,00 | 0,00                | 310.000.000,00        | 310.000.000,00    | 40.340.000,00    | 40.340.000,00     | 40.340.000,00 | 0,00                      | 269,660,000.00             | 0,00                 |
| 0101 - 2.1.2.02.02.009 - 20       | Servicios para la comunidad, sociales y personales   | 190.000.000,00 | 0,00                | 190.000.000,00        | 190.000.000,00    | 4.000.000,00     | 4.000.000,00      | 4.000.000,00  | 0,00                      | 186,000,000.00             | 0,00                 |
| 0101 - 2.1.3                      | Transferencias corrientes  | 2.000.000,00   | 0,00                | 2.000.000,00          | 2.000.000,00      | 0,00             | 0,00              | 0,00          | 0,00                      | 2,000,000.00               | 0,00                 |
| 0101 - 2.1.3.13                   | Sentencias y conciliaciones  | 2.000.000,00   | 0,00                | 2.000.000,00          | 2.000.000,00      | 0,00             | 0,00              | 0,00          | 0,00                      | 2,000,000.00               | 0,00                 |
| 0101 - 2.1.3.13.01                | Fallos nacionales  | 2.000.000,00   | 0,00                | 2.000.000,00          | 2.000.000,00      | 0,00             | 0,00              | 0,00          | 0,00                      | 2,000,000.00               | 0,00                 |
| 0101 - 2.1.3.13.01.001 - 20       | Sentencias   | 2.000.000,00   | 0,00                | 2.000.000,00          | 2.000.000,00      | 0,00             | 0,00              | 0,00          | 0,00                      | 2,000,000.00               | 0,00                 |

| IDENTIFICACIÓN PRESUPUESTAL         | CONCEPTO  | APROPIACION      |                     |                       | CERTIFICADOS<br>4 | COMPROMISOS<br>5 | OBLIGACIONES<br>6 | PAGOS<br>7       | APROPIACION               |                            |                      |
|-------------------------------------|---|------------------|---------------------|-----------------------|-------------------|------------------|-------------------|------------------|---------------------------|----------------------------|----------------------|
|                                     |   | INICIAL<br>1     | MODIFICACIONES<br>2 | DEFINITIVA<br>3=(1-2) |                   |                  |                   |                  | Por Certificar<br>8=(3-4) | Por Comprometer<br>8=(3-5) | Por Pagar<br>9=(6-7) |
|                                     | ASAMBLEA DEPARTAMENTAL                                | 5.595.570.641,00 | 0,00                | 5.595.570.641,00      | 5.595.570.641,00  | 1.170.310.653,00 | 1.170.310.653,00  | 1.170.310.653,00 | 0,00                      | 4,425,259,988.00           | 0,00                 |
|                                     | PLANTA PERSONAL                                       | 1.484.372.225,00 | 0,00                | 1.484.372.225,00      | 1.484.372.225,00  | 438.449.206,00   | 438.449.206,00    | 438.449.206,00   | 0,00                      | 1,045,923,019.00           | 0,00                 |
| 020101 - 2                          | Gastos  | 1.484.372.225,00 | 0,00                | 1.484.372.225,00      | 1.484.372.225,00  | 438.449.206,00   | 438.449.206,00    | 438.449.206,00   | 0,00                      | 1,045,923,019.00           | 0,00                 |
| 020101 - 2.1                        | Funcionamiento  | 1.484.372.225,00 | 0,00                | 1.484.372.225,00      | 1.484.372.225,00  | 438.449.206,00   | 438.449.206,00    | 438.449.206,00   | 0,00                      | 1,045,923,019.00           | 0,00                 |
| 020101 - 2.1.1                      | Gastos de personal                                    | 925.953.097,00   | -2.893.940,00       | 923.059.157,00        | 923.059.157,00    | 206.111.197,00   | 206.111.197,00    | 206.111.197,00   | 0,00                      | 716,947,960.00             | 0,00                 |
| 020101 - 2.1.1.01                   | Planta de personal permanente                         | 925.953.097,00   | -2.893.940,00       | 923.059.157,00        | 923.059.157,00    | 206.111.197,00   | 206.111.197,00    | 206.111.197,00   | 0,00                      | 716,947,960.00             | 0,00                 |
| 020101 - 2.1.1.01.01                | Factores constitutivos de salario                     | 723.934.198,00   | -8.678.293,00       | 715.255.905,00        | 715.255.905,00    | 160.061.212,00   | 160.061.212,00    | 160.061.212,00   | 0,00                      | 555,194,693.00             | 0,00                 |
| 020101 - 2.1.1.01.01.001            | Factores salariales comunes                           | 714.855.888,00   | -8.678.293,00       | 706.177.595,00        | 706.177.595,00    | 159.304.686,00   | 159.304.686,00    | 159.304.686,00   | 0,00                      | 546,872,909.00             | 0,00                 |
| 020101 - 2.1.1.01.01.001.01 - 20    | Sueldo básico   | 555.952.388,00   | 0,00                | 555.952.388,00        | 555.952.388,00    | 134.612.803,00   | 134.612.803,00    | 134.612.803,00   | 0,00                      | 421,339,585.00             | 0,00                 |
| 020101 - 2.1.1.01.01.001.06 - 20    | Prima de servicio                                     | 47.721.548,00    | 0,00                | 47.721.548,00         | 47.721.548,00     | 3.976.796,00     | 3.976.796,00      | 3.976.796,00     | 0,00                      | 43,744,752.00              | 0,00                 |
| 020101 - 2.1.1.01.01.001.07 - 20    | Bonificación por servicios prestados                  | 16.182.058,00    | 0,00                | 16.182.058,00         | 16.182.058,00     | 5.809.606,00     | 5.809.606,00      | 5.809.606,00     | 0,00                      | 10,372,452.00              | 0,00                 |
| 020101 - 2.1.1.01.01.001.08         | Prestaciones sociales                                 | 79.471.894,00    | 0,00                | 79.471.894,00         | 79.471.894,00     | 13.611.481,00    | 13.611.481,00     | 13.611.481,00    | 0,00                      | 65,860,413.00              | 0,00                 |
| 020101 - 2.1.1.01.01.001.08.01 - 20 | Prima de navidad                                      | 53.744.248,00    | 0,00                | 53.744.248,00         | 53.744.248,00     | 4.478.687,00     | 4.478.687,00      | 4.478.687,00     | 0,00                      | 49,265,561.00              | 0,00                 |
| 020101 - 2.1.1.01.01.001.08.02 - 20 | Prima de vacaciones                                   | 25.727.646,00    | 0,00                | 25.727.646,00         | 25.727.646,00     | 9.132.794,00     | 9.132.794,00      | 9.132.794,00     | 0,00                      | 16,594,852.00              | 0,00                 |
| 020101 - 2.1.1.01.01.001.10 - 20    | Viáticos de los funcionarios en comisión              | 15.528.000,00    | -8.678.293,00       | 6.849.707,00          | 6.849.707,00      | 1.294.000,00     | 1.294.000,00      | 1.294.000,00     | 0,00                      | 5,555,707.00               | 0,00                 |
| 020101 - 2.1.1.01.01.002            | Factores salariales especiales                        | 9.078.310,00     | 0,00                | 9.078.310,00          | 9.078.310,00      | 756.526,00       | 756.526,00        | 756.526,00       | 0,00                      | 8,321,784.00               | 0,00                 |
| 020101 - 2.1.1.01.01.002.12         | Prima de antigüedad                                   | 9.078.310,00     | 0,00                | 9.078.310,00          | 9.078.310,00      | 756.526,00       | 756.526,00        | 756.526,00       | 0,00                      | 8,321,784.00               | 0,00                 |
| 020101 - 2.1.1.01.01.002.12.02 - 20 | Beneficios a los empleados a largo plazo              | 9.078.310,00     | 0,00                | 9.078.310,00          | 9.078.310,00      | 756.526,00       | 756.526,00        | 756.526,00       | 0,00                      | 8,321,784.00               | 0,00                 |
| 020101 - 2.1.1.01.02                | Contribuciones inherentes a la nómina                 | 178.426.766,00   | 0,00                | 178.426.766,00        | 178.426.766,00    | 43.234.241,00    | 43.234.241,00     | 43.234.241,00    | 0,00                      | 135,192,525.00             | 0,00                 |
| 020101 - 2.1.1.01.02.001 - 20       | Aportes a la seguridad social en pensiones            | 61.814.853,00    | 0,00                | 61.814.853,00         | 61.814.853,00     | 15.764.078,00    | 15.764.078,00     | 15.764.078,00    | 0,00                      | 46,050,775.00              | 0,00                 |
| 020101 - 2.1.1.01.02.002 - 20       | Aportes a la seguridad social en salud                | 43.788.813,00    | 0,00                | 43.788.813,00         | 43.788.813,00     | 11.166.420,00    | 11.166.420,00     | 11.166.420,00    | 0,00                      | 32,622,393.00              | 0,00                 |
| 020101 - 2.1.1.01.02.003 - 20       | Aportes de cesantías                                  | 23.715.886,00    | 0,00                | 23.715.886,00         | 23.715.886,00     | 3.787.954,00     | 3.787.954,00      | 3.787.954,00     | 0,00                      | 19,927,932.00              | 0,00                 |
| 020101 - 2.1.1.01.02.004 - 20       | Aportes a cajas de compensación familiar              | 20.607.786,00    | 0,00                | 20.607.786,00         | 20.607.786,00     | 5.255.328,00     | 5.255.328,00      | 5.255.328,00     | 0,00                      | 15,352,458.00              | 0,00                 |
| 020101 - 2.1.1.01.02.005 - 20       | Aportes generales al sistema de riesgos laborales     | 2.696.167,00     | 0,00                | 2.696.167,00          | 2.696.167,00      | 686.698,00       | 686.698,00        | 686.698,00       | 0,00                      | 2,009,469.00               | 0,00                 |
| 020101 - 2.1.1.01.02.006 - 20       | Aportes al ICBF                                       | 15.547.750,00    | 0,00                | 15.547.750,00         | 15.547.750,00     | 3.949.181,00     | 3.949.181,00      | 3.949.181,00     | 0,00                      | 11,598,569.00              | 0,00                 |
| 020101 - 2.1.1.01.02.007 - 20       | Aportes al SENA                                       | 2.548.378,00     | 0,00                | 2.548.378,00          | 2.548.378,00      | 654.954,00       | 654.954,00        | 654.954,00       | 0,00                      | 1,893,424.00               | 0,00                 |
| 020101 - 2.1.1.01.02.008 - 20       | Aportes a la ESAP                                     | 2.548.378,00     | 0,00                | 2.548.378,00          | 2.548.378,00      | 654.954,00       | 654.954,00        | 654.954,00       | 0,00                      | 1,893,424.00               | 0,00                 |
| 020101 - 2.1.1.01.02.009 - 20       | Aportes a escuelas industriales e institutos técnicos | 5.158.755,00     | 0,00                | 5.158.755,00          | 5.158.755,00      | 1.314.674,00     | 1.314.674,00      | 1.314.674,00     | 0,00                      | 3,844,081.00               | 0,00                 |
| 020101 - 2.1.1.01.03                | Remuneraciones no constitutivas de factor salarial    | 23.592.133,00    | 5.784.353,00        | 29.376.486,00         | 29.376.486,00     | 2.815.744,00     | 2.815.744,00      | 2.815.744,00     | 0,00                      | 26,560,742.00              | 0,00                 |
| 020101 - 2.1.1.01.03.001            | Prestaciones sociales                                 | 23.592.133,00    | 5.784.353,00        | 29.376.486,00         | 29.376.486,00     | 2.815.744,00     | 2.815.744,00      | 2.815.744,00     | 0,00                      | 26,560,742.00              | 0,00                 |
| 020101 - 2.1.1.01.03.001.02 - 20    | Indemnización por vacaciones                          | 20.509.834,00    | 5.784.353,00        | 26.294.187,00         | 26.294.187,00     | 1.709.153,00     | 1.709.153,00      | 1.709.153,00     | 0,00                      | 24,585,034.00              | 0,00                 |
| 020101 - 2.1.1.01.03.001.03 - 20    | Bonificación especial de recreación                   | 3.082.299,00     | 0,00                | 3.082.299,00          | 3.082.299,00      | 1.106.591,00     | 1.106.591,00      | 1.106.591,00     | 0,00                      | 1,975,708.00               | 0,00                 |
| 020101 - 2.1.2                      | Adquisición de bienes y servicios                     | 434.183.390,00   | 2.893.940,00        | 437.077.330,00        | 437.077.330,00    | 201.279.075,00   | 201.279.075,00    | 201.279.075,00   | 0,00                      | 235,798,255.00             | 0,00                 |
| 020101 - 2.1.2.01                   | Adquisición de activos no financieros                 | 25.029.075,00    | 81.806.137,00       | 106.835.212,00        | 106.835.212,00    | 106.835.212,00   | 106.835.212,00    | 106.835.212,00   | 0,00                      | 0.00                       | 0,00                 |
| 020101 - 2.1.2.01.01                | Activos fijos   | 25.029.075,00    | 81.806.137,00       | 106.835.212,00        | 106.835.212,00    | 106.835.212,00   | 106.835.212,00    | 106.835.212,00   | 0,00                      | 0.00                       | 0,00                 |
| 020101 - 2.1.2.01.01.003            | Maquinaria y equipo                                   | 25.029.075,00    | 81.806.137,00       | 106.835.212,00        | 106.835.212,00    | 106.835.212,00   | 106.835.212,00    | 106.835.212,00   | 0,00                      | 0.00                       | 0,00                 |

| IDENTIFICACIÓN PRESUPUESTAL           | CONCEPTO  | APROPIACION      |                     |                       | CERTIFICADOS<br>4 | COMPROMISOS<br>5 | OBLIGACIONES<br>6 | PAGOS<br>7     | APROPIACION               |                            |                      |
|---------------------------------------|---|------------------|---------------------|-----------------------|-------------------|------------------|-------------------|----------------|---------------------------|----------------------------|----------------------|
|                                       |   | INICIAL<br>1     | MODIFICACIONES<br>2 | DEFINITIVA<br>3=(1-2) |                   |                  |                   |                | Por Certificar<br>8=(3-4) | Por Comprometer<br>8=(3-5) | Por Pagar<br>9=(6-7) |
| 020101 - 2.1.2.01.01.003.03           | Maquinaria de oficina, contabilidad e informática   | 25.029.075,00    | 81.806.137,00       | 106.835.212,00        | 106.835.212,00    | 106.835.212,00   | 106.835.212,00    | 106.835.212,00 | 0,00                      | 0,00                       | 0,00                 |
| 020101 - 2.1.2.01.01.003.03.01 - 20   | Máquinas para oficina y contabilidad, y sus partes y accesorios                           | 25.029.075,00    | 81.806.137,00       | 106.835.212,00        | 106.835.212,00    | 106.835.212,00   | 106.835.212,00    | 106.835.212,00 | 0,00                      | 0,00                       | 0,00                 |
| 020101 - 2.1.2.02                     | Adquisiciones diferentes de activos   | 409.154.315,00   | -78.912.197,00      | 330.242.118,00        | 330.242.118,00    | 94.443.863,00    | 94.443.863,00     | 94.443.863,00  | 0,00                      | 235,798,255.00             | 0,00                 |
| 020101 - 2.1.2.02.01                  | Materiales y suministros  | 30.274.000,00    | -13.904.027,00      | 16.369.973,00         | 16.369.973,00     | 6.000.000,00     | 6.000.000,00      | 6.000.000,00   | 0,00                      | 10,369,973.00              | 0,00                 |
| 020101 - 2.1.2.02.01.003 - 20         | Otros bienes transportables (excepto productos metálicos, maquinaria y equipo)            | 30.274.000,00    | -13.904.027,00      | 16.369.973,00         | 16.369.973,00     | 6.000.000,00     | 6.000.000,00      | 6.000.000,00   | 0,00                      | 10,369,973.00              | 0,00                 |
| 020101 - 2.1.2.02.02                  | Adquisición de servicios  | 378.880.315,00   | -65.008.170,00      | 313.872.145,00        | 313.872.145,00    | 88.443.863,00    | 88.443.863,00     | 88.443.863,00  | 0,00                      | 225,428,282.00             | 0,00                 |
| 020101 - 2.1.2.02.02.007 - 20         | Servicios financieros y servicios conexos, servicios inmobiliarios y servicios de leasing | 23.112.160,00    | -23.008.170,00      | 103.990,00            | 103.990,00        | 0,00             | 0,00              | 0,00           | 0,00                      | 103,990.00                 | 0,00                 |
| 020101 - 2.1.2.02.02.008 - 20         | Servicios prestados a las empresas y servicios de producción                              | 355.768.155,00   | -42.000.000,00      | 313.768.155,00        | 313.768.155,00    | 88.443.863,00    | 88.443.863,00     | 88.443.863,00  | 0,00                      | 225,324,292.00             | 0,00                 |
| 020101 - 2.1.7                        | Disminución de pasivos  | 124.235.738,00   | 0,00                | 124.235.738,00        | 124.235.738,00    | 31.058.934,00    | 31.058.934,00     | 31.058.934,00  | 0,00                      | 93,176,804.00              | 0,00                 |
| 020101 - 2.1.7.01                     | Cesantías   | 124.235.738,00   | 0,00                | 124.235.738,00        | 124.235.738,00    | 31.058.934,00    | 31.058.934,00     | 31.058.934,00  | 0,00                      | 93,176,804.00              | 0,00                 |
| 020101 - 2.1.7.01.02 - 20             | Cesantías parciales   | 124.235.738,00   | 0,00                | 124.235.738,00        | 124.235.738,00    | 31.058.934,00    | 31.058.934,00     | 31.058.934,00  | 0,00                      | 93,176,804.00              | 0,00                 |
|                                       | DIPUTADOS   | 4.111.198.416,00 | 0,00                | 4.111.198.416,00      | 4.111.198.416,00  | 731.861.447,00   | 731.861.447,00    | 731.861.447,00 | 0,00                      | 3,379,336,969.00           | 0,00                 |
| 020102 - 2                            | Gastos  | 4.111.198.416,00 | 0,00                | 4.111.198.416,00      | 4.111.198.416,00  | 731.861.447,00   | 731.861.447,00    | 731.861.447,00 | 0,00                      | 3,379,336,969.00           | 0,00                 |
| 020102 - 2.1                          | Funcionamiento  | 4.111.198.416,00 | 0,00                | 4.111.198.416,00      | 4.111.198.416,00  | 731.861.447,00   | 731.861.447,00    | 731.861.447,00 | 0,00                      | 3,379,336,969.00           | 0,00                 |
| 020102 - 2.1.1                        | Gastos de personal  | 4.101.749.746,00 | 0,00                | 4.101.749.746,00      | 4.101.749.746,00  | 731.861.447,00   | 731.861.447,00    | 731.861.447,00 | 0,00                      | 3,369,888,299.00           | 0,00                 |
| 020102 - 2.1.1.01                     | Planta de personal permanente   | 4.101.749.746,00 | 0,00                | 4.101.749.746,00      | 4.101.749.746,00  | 731.861.447,00   | 731.861.447,00    | 731.861.447,00 | 0,00                      | 3,369,888,299.00           | 0,00                 |
| 020102 - 2.1.1.01.01                  | Factores constitutivos de salario   | 2.814.916.329,00 | 0,00                | 2.814.916.329,00      | 2.814.916.329,00  | 559.576.360,00   | 559.576.360,00    | 559.576.360,00 | 0,00                      | 2,255,339,969.00           | 0,00                 |
| 020102 - 2.1.1.01.01.001              | Factores salariales comunes   | 2.814.916.329,00 | 0,00                | 2.814.916.329,00      | 2.814.916.329,00  | 559.576.360,00   | 559.576.360,00    | 559.576.360,00 | 0,00                      | 2,255,339,969.00           | 0,00                 |
| 020102 - 2.1.1.01.01.001.08           | Prestaciones sociales   | 358.262.129,00   | 0,00                | 358.262.129,00        | 358.262.129,00    | 29.855.177,00    | 29.855.177,00     | 29.855.177,00  | 0,00                      | 328,406,952.00             | 0,00                 |
| 020102 - 2.1.1.01.01.001.08.01 - 20   | Prima de navidad  | 204.721.216,00   | 0,00                | 204.721.216,00        | 204.721.216,00    | 17.060.101,00    | 17.060.101,00     | 17.060.101,00  | 0,00                      | 187,661,115.00             | 0,00                 |
| 020102 - 2.1.1.01.01.001.08.02 - 20   | Prima de vacaciones   | 153.540.913,00   | 0,00                | 153.540.913,00        | 153.540.913,00    | 12.795.076,00    | 12.795.076,00     | 12.795.076,00  | 0,00                      | 140,745,837.00             | 0,00                 |
| 020102 - 2.01.01.01.01.001.08.03 - 20 | Prima de navidad de diputados   | 0,00             | 0,00                | 0,00                  | 0,00              | 0,00             | 0,00              | 0,00           | 0,00                      | 0,00                       | 0,00                 |
| 020102 - 2.01.01.01.01.001.08.04 - 20 | Prima de vacaciones de diputados  | 0,00             | 0,00                | 0,00                  | 0,00              | 0,00             | 0,00              | 0,00           | 0,00                      | 0,00                       | 0,00                 |
| 020102 - 2.1.1.01.01.001.11 - 20      | Remuneración diputados  | 2.456.654.200,00 | 0,00                | 2.456.654.200,00      | 2.456.654.200,00  | 529.721.183,00   | 529.721.183,00    | 529.721.183,00 | 0,00                      | 1,926,933,017.00           | 0,00                 |
| 020102 - 2.1.1.01.02                  | Contribuciones inherentes a la nómina   | 1.061.640.080,00 | 0,00                | 1.061.640.080,00      | 1.061.640.080,00  | 153.518.976,00   | 153.518.976,00    | 153.518.976,00 | 0,00                      | 908,121,104.00             | 0,00                 |
| 020102 - 2.1.1.01.02.001 - 20         | Aportes a la seguridad social en pensiones  | 294.798.516,00   | 0,00                | 294.798.516,00        | 294.798.516,00    | 50.567.063,00    | 50.567.063,00     | 50.567.063,00  | 0,00                      | 244,231,453.00             | 0,00                 |
| 020102 - 2.1.1.01.02.002 - 20         | Aportes a la seguridad social en salud  | 208.815.616,00   | 0,00                | 208.815.616,00        | 208.815.616,00    | 35.818.337,00    | 35.818.337,00     | 35.818.337,00  | 0,00                      | 172,997,279.00             | 0,00                 |
| 020102 - 2.1.1.01.02.003 - 20         | Aportes de cesantías  | 343.931.603,00   | 0,00                | 343.931.603,00        | 343.931.603,00    | 28.660.967,00    | 28.660.967,00     | 28.660.967,00  | 0,00                      | 315,270,636.00             | 0,00                 |
| 020102 - 2.1.1.01.02.004 - 20         | Aportes a cajas de compensación familiar  | 89.994.144,00    | 0,00                | 89.994.144,00         | 89.994.144,00     | 16.166.352,00    | 16.166.352,00     | 16.166.352,00  | 0,00                      | 73,827,792.00              | 0,00                 |
| 020102 - 2.1.1.01.02.005 - 20         | Aportes generales al sistema de riesgos laborales   | 11.749.337,00    | 0,00                | 11.749.337,00         | 11.749.337,00     | 2.110.133,00     | 2.110.133,00      | 2.110.133,00   | 0,00                      | 9,639,204.00               | 0,00                 |
| 020102 - 2.1.1.01.02.006 - 20         | Aportes al ICBF   | 67.495.985,00    | 0,00                | 67.495.985,00         | 67.495.985,00     | 12.124.795,00    | 12.124.795,00     | 12.124.795,00  | 0,00                      | 55,371,190.00              | 0,00                 |
| 020102 - 2.1.1.01.02.007 - 20         | Aportes al SENA   | 11.177.983,00    | 0,00                | 11.177.983,00         | 11.177.983,00     | 2.014.855,00     | 2.014.855,00      | 2.014.855,00   | 0,00                      | 9,163,128.00               | 0,00                 |
| 020102 - 2.1.1.01.02.008 - 20         | Aportes a la ESAP   | 11.177.983,00    | 0,00                | 11.177.983,00         | 11.177.983,00     | 2.014.855,00     | 2.014.855,00      | 2.014.855,00   | 0,00                      | 9,163,128.00               | 0,00                 |



GOBERNACION DE CORDOBA  
INFORME MENSUAL DE EJECUCION PRESUPUESTAL GASTOS

VIGENCIA: 2.022 RECURSO NACION + PROPIOS

Acumulado a 31/03/2022

| IDENTIFICACIÓN<br>PRESUPUESTAL     | CONCEPTO  | APROPIACION    |                     |                       | CERTIFICADOS<br>4 | COMPROMISOS<br>5 | OBLIGACIONES<br>6 | PAGOS<br>7    | APROPIACION               |                            |                      |
|------------------------------------|---|----------------|---------------------|-----------------------|-------------------|------------------|-------------------|---------------|---------------------------|----------------------------|----------------------|
|                                    |   | INICIAL<br>1   | MODIFICACIONES<br>2 | DEFINITIVA<br>3=(1-2) |                   |                  |                   |               | Por Certificar<br>8=(3-4) | Por Comprometer<br>8=(3-5) | Por Pagar<br>9=(6-7) |
| 020102 - 2.1.1.01.02.009 - 20      | Aportes a escuelas industriales e institutos técnicos           | 22.498.913,00  | 0,00                | 22.498.913,00         | 22.498.913,00     | 4.041.619,00     | 4.041.619,00      | 4.041.619,00  | 0,00                      | 18,457,294.00              | 0,00                 |
| 020102 - 2.01.01.01.02.020         | Contribuciones inherentes a la nómina de diputados o concejales | 0,00           | 0,00                | 0,00                  | 0,00              | 0,00             | 0,00              | 0,00          | 0,00                      | 0,00                       | 0,00                 |
| 020102 - 2.01.01.01.02.020.01 - 20 | Aportes a la seguridad social en pensiones                      | 0,00           | 0,00                | 0,00                  | 0,00              | 0,00             | 0,00              | 0,00          | 0,00                      | 0,00                       | 0,00                 |
| 020102 - 2.01.01.01.02.020.02 - 20 | Aportes a la seguridad social en salud                          | 0,00           | 0,00                | 0,00                  | 0,00              | 0,00             | 0,00              | 0,00          | 0,00                      | 0,00                       | 0,00                 |
| 020102 - 2.01.01.01.02.020.03 - 20 | Aportes de cesantías  | 0,00           | 0,00                | 0,00                  | 0,00              | 0,00             | 0,00              | 0,00          | 0,00                      | 0,00                       | 0,00                 |
| 020102 - 2.01.01.01.02.020.04 - 20 | Aportes a cajas de compensación familiar                        | 0,00           | 0,00                | 0,00                  | 0,00              | 0,00             | 0,00              | 0,00          | 0,00                      | 0,00                       | 0,00                 |
| 020102 - 2.01.01.01.02.020.05 - 20 | Aportes generales al sistema de riesgos laborales               | 0,00           | 0,00                | 0,00                  | 0,00              | 0,00             | 0,00              | 0,00          | 0,00                      | 0,00                       | 0,00                 |
| 020102 - 2.01.01.01.02.020.06 - 20 | Aportes al ICBF   | 0,00           | 0,00                | 0,00                  | 0,00              | 0,00             | 0,00              | 0,00          | 0,00                      | 0,00                       | 0,00                 |
| 020102 - 2.01.01.01.02.020.07 - 20 | Aportes al SENA   | 0,00           | 0,00                | 0,00                  | 0,00              | 0,00             | 0,00              | 0,00          | 0,00                      | 0,00                       | 0,00                 |
| 020102 - 2.01.01.01.02.020.08 - 20 | Aportes a la ESAP   | 0,00           | 0,00                | 0,00                  | 0,00              | 0,00             | 0,00              | 0,00          | 0,00                      | 0,00                       | 0,00                 |
| 020102 - 2.01.01.01.02.020.09 - 20 | Aportes a escuelas industriales e institutos técnicos           | 0,00           | 0,00                | 0,00                  | 0,00              | 0,00             | 0,00              | 0,00          | 0,00                      | 0,00                       | 0,00                 |
| 020102 - 2.1.1.01.03               | Remuneraciones no constitutivas de factor salarial              | 225.193.337,00 | 0,00                | 225.193.337,00        | 225.193.337,00    | 18.766.111,00    | 18.766.111,00     | 18.766.111,00 | 0,00                      | 206,427,226.00             | 0,00                 |
| 020102 - 2.1.1.01.03.001           | Prestaciones sociales   | 225.193.337,00 | 0,00                | 225.193.337,00        | 225.193.337,00    | 18.766.111,00    | 18.766.111,00     | 18.766.111,00 | 0,00                      | 206,427,226.00             | 0,00                 |
| 020102 - 2.1.1.01.03.001.01 - 20   | Vacaciones  | 225.193.337,00 | 0,00                | 225.193.337,00        | 225.193.337,00    | 18.766.111,00    | 18.766.111,00     | 18.766.111,00 | 0,00                      | 206,427,226.00             | 0,00                 |
| 020102 - 2.01.01.01.03.001.05 - 20 | Vacaciones de diputados   | 0,00           | 0,00                | 0,00                  | 0,00              | 0,00             | 0,00              | 0,00          | 0,00                      | 0,00                       | 0,00                 |
| 020102 - 2.1.2                     | Adquisición de bienes y servicios                               | 9.448.670,00   | 0,00                | 9.448.670,00          | 9.448.670,00      | 0,00             | 0,00              | 0,00          | 0,00                      | 9,448,670.00               | 0,00                 |
| 020102 - 2.1.2.02                  | Adquisiciones diferentes de activos                             | 9.448.670,00   | 0,00                | 9.448.670,00          | 9.448.670,00      | 0,00             | 0,00              | 0,00          | 0,00                      | 9,448,670.00               | 0,00                 |
| 020102 - 2.1.2.02.02               | Adquisición de servicios  | 9.448.670,00   | 0,00                | 9.448.670,00          | 9.448.670,00      | 0,00             | 0,00              | 0,00          | 0,00                      | 9,448,670.00               | 0,00                 |
| 020102 - 2.1.2.02.02.008 - 20      | Servicios prestados a las empresas y servicios de producción    | 9.448.670,00   | 0,00                | 9.448.670,00          | 9.448.670,00      | 0,00             | 0,00              | 0,00          | 0,00                      | 9,448,670.00               | 0,00                 |
| 020102 - 2.1.3                     | Transferencias corrientes                                       | 0,00           | 0,00                | 0,00                  | 0,00              | 0,00             | 0,00              | 0,00          | 0,00                      | 0,00                       | 0,00                 |
| 020102 - 2.1.3.04                  | A organizaciones nacionales                                     | 0,00           | 0,00                | 0,00                  | 0,00              | 0,00             | 0,00              | 0,00          | 0,00                      | 0,00                       | 0,00                 |
| 020102 - 2.1.3.04.05               | A otras organizaciones nacionales                               | 0,00           | 0,00                | 0,00                  | 0,00              | 0,00             | 0,00              | 0,00          | 0,00                      | 0,00                       | 0,00                 |
| 020102 - 2.01.03.04.05.001.01 - 20 | Confadicol  | 0,00           | 0,00                | 0,00                  | 0,00              | 0,00             | 0,00              | 0,00          | 0,00                      | 0,00                       | 0,00                 |

| IDENTIFICACIÓN PRESUPUESTAL           | CONCEPTO   | APROPIACION        |                     |                       | CERTIFICADOS<br>4  | COMPROMISOS<br>5  | OBLIGACIONES<br>6 | PAGOS<br>7        | APROPIACION               |                            |                      |
|---------------------------------------|--|--------------------|---------------------|-----------------------|--------------------|-------------------|-------------------|-------------------|---------------------------|----------------------------|----------------------|
|                                       |  | INICIAL<br>1       | MODIFICACIONES<br>2 | DEFINITIVA<br>3=(1-2) |                    |                   |                   |                   | Por Certificar<br>8=(3-4) | Por Comprometer<br>8=(3-5) | Por Pagar<br>9=(6-7) |
|                                       | SECCION CENTRAL GOBERNACION DE CORDOBA                 | 327.889.674.388,00 | 49.044.032.206,00   | 376.933.706.594,00    | 213.620.885.810,00 | 87.179.557.097,99 | 26.177.559.924,41 | 23.876.377.676,67 | 163.312.820.784,00        | 289,754,149,496.01         | 2.301.182.247,74     |
|                                       | FUNCIONAMIENTO   | 147.172.543.796,00 | -12.067.311.652,00  | 135.105.232.144,00    | 83.224.623.816,00  | 23.597.840.884,00 | 15.288.127.416,58 | 14.745.611.762,05 | 51.880.608.328,00         | 111,507,391,260.00         | 542.515.654,53       |
| 0301 - 2                              | Gastos   | 147.172.543.796,00 | -12.067.311.652,00  | 135.105.232.144,00    | 83.224.623.816,00  | 23.597.840.884,00 | 15.288.127.416,58 | 14.745.611.762,05 | 51.880.608.328,00         | 111,507,391,260.00         | 542.515.654,53       |
| 0301 - 2.1                            | Funcionamiento   | 147.172.543.796,00 | -12.067.311.652,00  | 135.105.232.144,00    | 83.224.623.816,00  | 23.597.840.884,00 | 15.288.127.416,58 | 14.745.611.762,05 | 51.880.608.328,00         | 111,507,391,260.00         | 542.515.654,53       |
| 0301 - 2.1.1                          | Gastos de personal                                     | 28.190.524.589,00  | 0,00                | 28.190.524.589,00     | 28.190.524.589,00  | 5.229.754.790,00  | 5.220.557.381,00  | 5.191.651.954,00  | 0,00                      | 22,960,769,799.00          | 28.905.427,00        |
| 0301 - 2.1.1.01                       | Planta de personal permanente                          | 28.190.524.589,00  | 0,00                | 28.190.524.589,00     | 28.190.524.589,00  | 5.229.754.790,00  | 5.220.557.381,00  | 5.191.651.954,00  | 0,00                      | 22,960,769,799.00          | 28.905.427,00        |
| 0301 - 2.1.1.01.01                    | Factores constitutivos de salario                      | 19.717.236.583,00  | 0,00                | 19.717.236.583,00     | 19.717.236.583,00  | 3.906.211.976,00  | 3.897.014.567,00  | 3.870.823.984,00  | 0,00                      | 15,811,024,607.00          | 26.190.583,00        |
| 0301 - 2.1.1.01.01.001                | Factores salariales comunes                            | 19.537.808.193,00  | 0,00                | 19.537.808.193,00     | 19.537.808.193,00  | 3.906.211.976,00  | 3.897.014.567,00  | 3.870.823.984,00  | 0,00                      | 15,631,596,217.00          | 26.190.583,00        |
| 0301 - 2.1.1.01.01.001.01 - 20        | Sueldo básico  | 14.870.024.255,00  | 0,00                | 14.870.024.255,00     | 14.870.024.255,00  | 3.550.736.313,00  | 3.550.736.313,00  | 3.547.803.309,00  | 0,00                      | 11,319,287,942.00          | 2.933.004,00         |
| 0301 - 2.1.1.01.01.001.06 - 20        | Prima de servicio                                      | 1.378.505.216,00   | 0,00                | 1.378.505.216,00      | 1.378.505.216,00   | 9.182.333,00      | 9.182.333,00      | 9.182.333,00      | 0,00                      | 1,369,322,883.00           | 0,00                 |
| 0301 - 2.1.1.01.01.001.07 - 20        | Bonificación por servicios prestados                   | 524.738.559,00     | 0,00                | 524.738.559,00        | 524.738.559,00     | 129.230.087,00    | 129.230.087,00    | 129.225.215,00    | 0,00                      | 395,508,472.00             | 4.872,00             |
| 0301 - 2.1.1.01.01.001.08             | Prestaciones sociales                                  | 2.302.295.170,00   | 0,00                | 2.302.295.170,00      | 2.302.295.170,00   | 144.561.058,00    | 144.561.058,00    | 144.561.058,00    | 0,00                      | 2,157,734,112.00           | 0,00                 |
| 0301 - 2.1.1.01.01.001.08.01 - 20     | Prima de navidad                                       | 1.555.604.845,00   | 0,00                | 1.555.604.845,00      | 1.555.604.845,00   | 15.296.055,00     | 15.296.055,00     | 15.296.055,00     | 0,00                      | 1,540,308,790.00           | 0,00                 |
| 0301 - 2.1.1.01.01.001.08.02 - 20     | Prima de vacaciones                                    | 746.690.325,00     | 0,00                | 746.690.325,00        | 746.690.325,00     | 129.265.003,00    | 129.265.003,00    | 129.265.003,00    | 0,00                      | 617,425,322.00             | 0,00                 |
| 0301 - 2.1.1.01.01.001.09 - 20        | Prima técnica salarial                                 | 12.244.993,00      | 0,00                | 12.244.993,00         | 12.244.993,00      | 2.854.590,00      | 2.854.590,00      | 2.854.590,00      | 0,00                      | 9,390,403.00               | 0,00                 |
| 0301 - 2.1.1.01.01.001.10 - 20        | Viáticos de los funcionarios en comisión               | 450.000.000,00     | 0,00                | 450.000.000,00        | 450.000.000,00     | 69.647.595,00     | 60.450.186,00     | 37.197.479,00     | 0,00                      | 380,352,405.00             | 23.252.707,00        |
| 0301 - 2.1.1.01.01.001.002            | Factores salariales especiales                         | 179.428.390,00     | 0,00                | 179.428.390,00        | 179.428.390,00     | 0,00              | 0,00              | 0,00              | 0,00                      | 179,428,390.00             | 0,00                 |
| 0301 - 2.1.1.01.01.001.002.12         | Prima de antigüedad                                    | 179.428.390,00     | 0,00                | 179.428.390,00        | 179.428.390,00     | 0,00              | 0,00              | 0,00              | 0,00                      | 179,428,390.00             | 0,00                 |
| 0301 - 2.1.1.01.01.001.002.12.02 - 20 | Beneficios a los empleados a largo plazo               | 179.428.390,00     | 0,00                | 179.428.390,00        | 179.428.390,00     | 0,00              | 0,00              | 0,00              | 0,00                      | 179,428,390.00             | 0,00                 |
| 0301 - 2.1.1.01.02                    | Contribuciones inherentes a la nómina                  | 6.959.044.383,00   | 0,00                | 6.959.044.383,00      | 6.959.044.383,00   | 1.160.360.377,00  | 1.160.360.377,00  | 1.159.034.849,00  | 0,00                      | 5,798,684,006.00           | 1.325.528,00         |
| 0301 - 2.1.1.01.02.001 - 20           | Aportes a la seguridad social en pensiones             | 2.001.789.839,00   | 0,00                | 2.001.789.839,00      | 2.001.789.839,00   | 445.837.320,00    | 445.837.320,00    | 445.477.356,00    | 0,00                      | 1,555,952,519.00           | 359.964,00           |
| 0301 - 2.1.1.01.02.002 - 20           | Aportes a la seguridad social en salud                 | 1.417.934.470,00   | 0,00                | 1.417.934.470,00      | 1.417.934.470,00   | 316.330.420,00    | 316.330.420,00    | 316.075.856,00    | 0,00                      | 1,101,604,050.00           | 254.564,00           |
| 0301 - 2.1.1.01.02.003 - 20           | Aportes de cesantías                                   | 1.685.238.582,00   | 0,00                | 1.685.238.582,00      | 1.685.238.582,00   | 17.439.037,00     | 17.439.037,00     | 17.439.037,00     | 0,00                      | 1,667,799,545.00           | 0,00                 |
| 0301 - 2.1.1.01.02.004 - 20           | Aportes a cajas de compensación familiar               | 769.035.014,00     | 0,00                | 769.035.014,00        | 769.035.014,00     | 157.390.000,00    | 157.390.000,00    | 157.080.900,00    | 0,00                      | 611,645,014.00             | 309.100,00           |
| 0301 - 2.1.1.01.02.005 - 20           | Aportes generales al sistema de riesgos laborales      | 123.752.709,00     | 0,00                | 123.752.709,00        | 123.752.709,00     | 26.518.600,00     | 26.518.600,00     | 26.502.900,00     | 0,00                      | 97,234,109.00              | 15.700,00            |
| 0301 - 2.1.1.01.02.006 - 20           | Aportes al ICBF  | 576.776.261,00     | 0,00                | 576.776.261,00        | 576.776.261,00     | 118.051.200,00    | 118.051.200,00    | 117.819.500,00    | 0,00                      | 458,725,061.00             | 231.700,00           |
| 0301 - 2.1.1.01.02.007 - 20           | Aportes al SENA  | 96.129.377,00      | 0,00                | 96.129.377,00         | 96.129.377,00      | 19.710.900,00     | 19.710.900,00     | 19.672.300,00     | 0,00                      | 76,418,477.00              | 38.600,00            |
| 0301 - 2.1.1.01.02.008 - 20           | Aportes a la ESAP                                      | 96.129.377,00      | 0,00                | 96.129.377,00         | 96.129.377,00      | 19.710.900,00     | 19.710.900,00     | 19.672.300,00     | 0,00                      | 76,418,477.00              | 38.600,00            |
| 0301 - 2.1.1.01.02.009 - 20           | Aportes a escuelas industriales e institutos técnicos  | 192.258.754,00     | 0,00                | 192.258.754,00        | 192.258.754,00     | 39.372.000,00     | 39.372.000,00     | 39.294.700,00     | 0,00                      | 152,886,754.00             | 77.300,00            |
| 0301 - 2.1.1.01.03                    | Remuneraciones no constitutivas de factor salarial     | 1.514.243.623,00   | 0,00                | 1.514.243.623,00      | 1.514.243.623,00   | 163.182.437,00    | 163.182.437,00    | 161.793.121,00    | 0,00                      | 1,351,061,186.00           | 1.389.316,00         |
| 0301 - 2.1.1.01.03.001                | Prestaciones sociales                                  | 1.453.134.107,00   | 0,00                | 1.453.134.107,00      | 1.453.134.107,00   | 124.816.759,00    | 124.816.759,00    | 123.427.443,00    | 0,00                      | 1,328,317,348.00           | 1.389.316,00         |
| 0301 - 2.1.1.01.03.001.01 - 20        | Vacaciones   | 1.095.145.798,00   | 0,00                | 1.095.145.798,00      | 1.095.145.798,00   | 0,00              | 0,00              | 0,00              | 0,00                      | 1,095,145,798.00           | 0,00                 |
| 0301 - 2.1.1.01.03.001.02 - 20        | Indemnización por vacaciones                           | 270.000.000,00     | 0,00                | 270.000.000,00        | 270.000.000,00     | 108.771.752,00    | 108.771.752,00    | 107.382.436,00    | 0,00                      | 161,228,248.00             | 1.389.316,00         |
| 0301 - 2.1.1.01.03.001.03 - 20        | Bonificación especial de recreación                    | 87.988.309,00      | 0,00                | 87.988.309,00         | 87.988.309,00      | 16.045.007,00     | 16.045.007,00     | 16.045.007,00     | 0,00                      | 71,943,302.00              | 0,00                 |
| 0301 - 2.1.1.01.03.003 - 20           | Bonificación de dirección para gobernadores y alcaldes | 61.109.516,00      | 0,00                | 61.109.516,00         | 61.109.516,00      | 38.365.678,00     | 38.365.678,00     | 38.365.678,00     | 0,00                      | 22,743,838.00              | 0,00                 |
| 0301 - 2.1.2                          | Adquisición de bienes y servicios                      | 13.818.589.089,00  | 6.000.000.000,00    | 19.818.589.089,00     | 12.804.488.860,00  | 9.653.464.005,00  | 1.611.032.416,58  | 1.120.742.907,05  | 7.014.100.229,00          | 10,165,125,084.00          | 490.289.509,53       |

| IDENTIFICACIÓN PRESUPUESTAL             | CONCEPTO  | APROPIACION      |                     |                       | CERTIFICADOS<br>4 | COMPROMISOS<br>5 | OBLIGACIONES<br>6 | PAGOS<br>7 | APROPIACION               |                            |                      |
|---|---|------------------|---------------------|-----------------------|-------------------|------------------|-------------------|------------|---------------------------|----------------------------|----------------------|
|   |   | INICIAL<br>1     | MODIFICACIONES<br>2 | DEFINITIVA<br>3=(1-2) |                   |                  |                   |            | Por Certificar<br>8=(3-4) | Por Comprometer<br>8=(3-5) | Por Pagar<br>9=(6-7) |
| 0301 - 2.1.2.01                         | Adquisición de activos no financieros   | 1.051.693.646,00 | 0,00                | 1.051.693.646,00      | 27.500.000,00     | 27.150.000,00    | 0,00              | 0,00       | 1.024.193.646,00          | 1,024,543,646.00           | 0,00                 |
| 0301 - 2.1.2.01.01                      | Activos fijos   | 1.051.693.646,00 | 0,00                | 1.051.693.646,00      | 27.500.000,00     | 27.150.000,00    | 0,00              | 0,00       | 1.024.193.646,00          | 1,024,543,646.00           | 0,00                 |
| 0301 - 2.1.2.01.01.003                  | Maquinaria y equipo   | 536.693.646,00   | 0,00                | 536.693.646,00        | 27.500.000,00     | 27.150.000,00    | 0,00              | 0,00       | 509.193.646,00            | 509,543,646.00             | 0,00                 |
| 0301 - 2.1.2.01.01.003.03               | Maquinaria de oficina, contabilidad e informática   | 95.979.300,00    | 0,00                | 95.979.300,00         | 25.000.000,00     | 24.650.000,00    | 0,00              | 0,00       | 70.979.300,00             | 71,329,300.00              | 0,00                 |
| 0301 - 2.1.2.01.01.003.03.01 - 20       | Máquinas para oficina y contabilidad, y sus partes y accesorios   | 5.979.300,00     | 0,00                | 5.979.300,00          | 0,00              | 0,00             | 0,00              | 0,00       | 5.979.300,00              | 5,979,300.00               | 0,00                 |
| 0301 - 2.1.2.01.01.003.03.02 - 20       | Maquinaria de informática y sus partes, piezas y accesorios   | 90.000.000,00    | 0,00                | 90.000.000,00         | 25.000.000,00     | 24.650.000,00    | 0,00              | 0,00       | 65.000.000,00             | 65,350,000.00              | 0,00                 |
| 0301 - 2.1.2.01.01.003.04               | Maquinaria y aparatos eléctricos  | 129.343.160,00   | 0,00                | 129.343.160,00        | 0,00              | 0,00             | 0,00              | 0,00       | 129.343.160,00            | 129,343,160.00             | 0,00                 |
| 0301 - 2.1.2.01.01.003.04.02 - 20       | Aparatos de control eléctrico y distribución de electricidad y sus partes y piezas  | 6.959.642,00     | 0,00                | 6.959.642,00          | 0,00              | 0,00             | 0,00              | 0,00       | 6.959.642,00              | 6,959,642.00               | 0,00                 |
| 0301 - 2.1.2.01.01.003.04.03 - 20       | Hilos y cables aislados; cable de fibra óptica  | 900.000,00       | 0,00                | 900.000,00            | 0,00              | 0,00             | 0,00              | 0,00       | 900.000,00                | 900,000.00                 | 0,00                 |
| 0301 - 2.1.2.01.01.003.04.04 - 20       | Acumuladores, pilas y baterías primarias y sus partes y piezas  | 854.700,00       | 0,00                | 854.700,00            | 0,00              | 0,00             | 0,00              | 0,00       | 854.700,00                | 854,700.00                 | 0,00                 |
| 0301 - 2.1.2.01.01.003.04.05 - 20       | Lámparas eléctricas de incandescencia o descarga; lámparas de arco, equipo para alumbrado eléctrico; sus partes y piezas                              | 20.628.818,00    | 0,00                | 20.628.818,00         | 0,00              | 0,00             | 0,00              | 0,00       | 20.628.818,00             | 20,628,818.00              | 0,00                 |
| 0301 - 2.1.2.01.01.003.04.06 - 20       | Otro equipo eléctrico y sus partes y piezas   | 100.000.000,00   | 0,00                | 100.000.000,00        | 0,00              | 0,00             | 0,00              | 0,00       | 100.000.000,00            | 100,000,000.00             | 0,00                 |
| 0301 - 2.1.2.01.01.003.05               | Equipo y aparatos de radio, televisión y comunicaciones   | 311.371.186,00   | 0,00                | 311.371.186,00        | 2.500.000,00      | 2.500.000,00     | 0,00              | 0,00       | 308.871.186,00            | 308,871,186.00             | 0,00                 |
| 0301 - 2.1.2.01.01.003.05.02 - 20       | Aparatos transmisores de televisión y radio; televisión, video y cámaras digitales; teléfonos   | 150.000.000,00   | 0,00                | 150.000.000,00        | 0,00              | 0,00             | 0,00              | 0,00       | 150.000.000,00            | 150,000,000.00             | 0,00                 |
| 0301 - 2.1.2.01.01.003.05.03 - 20       | Radiorreceptores y receptores de televisión; aparatos para la grabación y reproducción de sonido y video; micrófonos, altavoces, amplificadores, etc. | 150.000.000,00   | 0,00                | 150.000.000,00        | 0,00              | 0,00             | 0,00              | 0,00       | 150.000.000,00            | 150,000,000.00             | 0,00                 |
| 0301 - 2.1.2.01.01.003.05.05 - 20       | Discos, cintas, dispositivos de almacenamiento en estado sólido no volátiles y otros medios, no grabados  | 11.371.186,00    | 0,00                | 11.371.186,00         | 2.500.000,00      | 2.500.000,00     | 0,00              | 0,00       | 8.871.186,00              | 8,871,186.00               | 0,00                 |
| 0301 - 2.1.2.01.01.004                  | Activos fijos no clasificados como maquinaria y equipo  | 200.000.000,00   | 0,00                | 200.000.000,00        | 0,00              | 0,00             | 0,00              | 0,00       | 200.000.000,00            | 200,000,000.00             | 0,00                 |
| 0301 - 2.1.2.01.01.004.01               | Muebles, instrumentos musicales, artículos de deporte y antigüedades  | 200.000.000,00   | 0,00                | 200.000.000,00        | 0,00              | 0,00             | 0,00              | 0,00       | 200.000.000,00            | 200,000,000.00             | 0,00                 |
| 0301 - 2.1.2.01.01.004.01.01            | Muebles   | 200.000.000,00   | 0,00                | 200.000.000,00        | 0,00              | 0,00             | 0,00              | 0,00       | 200.000.000,00            | 200,000,000.00             | 0,00                 |
| 0301 - 2.1.2.01.01.004.01.01.01 - 20    | Asientos  | 100.000.000,00   | 0,00                | 100.000.000,00        | 0,00              | 0,00             | 0,00              | 0,00       | 100.000.000,00            | 100,000,000.00             | 0,00                 |
| 0301 - 2.1.2.01.01.004.01.01.02 - 20    | Muebles del tipo utilizado en la oficina  | 100.000.000,00   | 0,00                | 100.000.000,00        | 0,00              | 0,00             | 0,00              | 0,00       | 100.000.000,00            | 100,000,000.00             | 0,00                 |
| 0301 - 2.1.2.01.01.005                  | Otros activos fijos   | 315.000.000,00   | 0,00                | 315.000.000,00        | 0,00              | 0,00             | 0,00              | 0,00       | 315.000.000,00            | 315,000,000.00             | 0,00                 |
| 0301 - 2.1.2.01.01.005.02               | Productos de la propiedad intelectual   | 315.000.000,00   | 0,00                | 315.000.000,00        | 0,00              | 0,00             | 0,00              | 0,00       | 315.000.000,00            | 315,000,000.00             | 0,00                 |
| 0301 - 2.1.2.01.01.005.02.03            | Programas de informática y bases de datos   | 315.000.000,00   | 0,00                | 315.000.000,00        | 0,00              | 0,00             | 0,00              | 0,00       | 315.000.000,00            | 315,000,000.00             | 0,00                 |
| 0301 - 2.1.2.01.01.005.02.03.01         | Programas de informática  | 315.000.000,00   | 0,00                | 315.000.000,00        | 0,00              | 0,00             | 0,00              | 0,00       | 315.000.000,00            | 315,000,000.00             | 0,00                 |
| 0301 - 2.1.2.01.01.005.02.03.01.01 - 20 | Paquetes de software  | 315.000.000,00   | 0,00                | 315.000.000,00        | 0,00              | 0,00             | 0,00              | 0,00       | 315.000.000,00            | 315,000,000.00             | 0,00                 |



DEPARTAMENTO  
DE CORDOBA

GOBERNACION DE CORDOBA  
INFORME MENSUAL DE EJECUCION PRESUPUESTAL GASTOS

VIGENCIA: 2.022 RECURSO NACION + PROPIOS

Acumulado a 31/03/2022

| IDENTIFICACIÓN<br>PRESUPUESTAL  | CONCEPTO   | APROPIACION        |                     |                       | CERTIFICADOS<br>4 | COMPROMISOS<br>5 | OBLIGACIONES<br>6 | PAGOS<br>7       | APROPIACION               |                            |                      |
|---------------------------------|--|--------------------|---------------------|-----------------------|-------------------|------------------|-------------------|------------------|---------------------------|----------------------------|----------------------|
|                                 |  | INICIAL<br>1       | MODIFICACIONES<br>2 | DEFINITIVA<br>3=(1-2) |                   |                  |                   |                  | Por Certificar<br>8=(3-4) | Por Comprometer<br>8=(3-5) | Por Pagar<br>9=(6-7) |
| 0301 - 2.1.2.02                 | Adquisiciones diferentes de activos  | 12.766.895.443,00  | 6.000.000.000,00    | 18.766.895.443,00     | 12.776.988.860,00 | 9.626.314.005,00 | 1.611.032.416,58  | 1.120.742.907,05 | 5.989.906.583,00          | 9,140,581,438.00           | 490.289.509,53       |
| 0301 - 2.1.2.02.01              | Materiales y suministros   | 737.096.943,00     | 0,00                | 737.096.943,00        | 114.500.000,00    | 14.281.060,00    | 0,00              | 0,00             | 622.596.943,00            | 722,815,883.00             | 0,00                 |
| 0301 - 2.1.2.02.01.002 - 20     | Productos alimenticios, bebidas y tabaco; textiles, prendas de vestir y productos de cuero   | 53.950.261,00      | 0,00                | 53.950.261,00         | 0,00              | 0,00             | 0,00              | 0,00             | 53.950.261,00             | 53,950,261.00              | 0,00                 |
| 0301 - 2.1.2.02.01.003 - 20     | Otros bienes transportables (excepto productos metálicos, maquinaria y equipo)   | 673.668.863,00     | 0,00                | 673.668.863,00        | 112.000.000,00    | 12.000.000,00    | 0,00              | 0,00             | 561.668.863,00            | 661,668,863.00             | 0,00                 |
| 0301 - 2.1.2.02.01.004 - 20     | Productos metálicos y paquetes de software   | 9.477.819,00       | 0,00                | 9.477.819,00          | 2.500.000,00      | 2.281.060,00     | 0,00              | 0,00             | 6.977.819,00              | 7,196,759.00               | 0,00                 |
| 0301 - 2.1.2.02.02              | Adquisición de servicios   | 12.029.798.500,00  | 6.000.000.000,00    | 18.029.798.500,00     | 12.662.488.860,00 | 9.612.032.945,00 | 1.611.032.416,58  | 1.120.742.907,05 | 5.367.309.640,00          | 8,417,765,555.00           | 490.289.509,53       |
| 0301 - 2.1.2.02.02.006 - 20     | Servicios de alojamiento; servicios de suministro de comidas y bebidas; servicios de transporte; y servicios de distribución de electricidad, gas y agua | 2.080.000.000,00   | 0,00                | 2.080.000.000,00      | 2.080.000.000,00  | 305.312.500,00   | 255.312.500,00    | 255.312.500,00   | 0,00                      | 1,774,687,500.00           | 0,00                 |
| 0301 - 2.1.2.02.02.007 - 20     | Servicios financieros y servicios conexos, servicios inmobiliarios y servicios de leasing  | 1.614.751.766,00   | 0,00                | 1.614.751.766,00      | 1.468.484.649,00  | 926.971.403,00   | 158.683.632,93    | 124.459.115,00   | 146.267.117,00            | 687,780,363.00             | 34.224.517,93        |
| 0301 - 2.1.2.02.02.008 - 01     | Servicios prestados a las empresas y servicios de producción   | 0,00               | 2.000.000.000,00    | 2.000.000.000,00      | 779.679.300,00    | 662.930.106,00   | 69.929.420,00     | 30.234.646,00    | 1.220.320.700,00          | 1,337,069,894.00           | 39.694.774,00        |
| 0301 - 2.1.2.02.02.008 - 20     | Servicios prestados a las empresas y servicios de producción   | 8.169.046.734,00   | 4.000.000.000,00    | 12.169.046.734,00     | 8.168.324.911,00  | 7.681.805.003,00 | 1.097.092.930,65  | 680.722.713,05   | 4.000.721.823,00          | 4,487,241,731.00           | 416.370.217,60       |
| 0301 - 2.1.2.02.02.009 - 20     | Servicios para la comunidad, sociales y personales   | 166.000.000,00     | 0,00                | 166.000.000,00        | 166.000.000,00    | 35.013.933,00    | 30.013.933,00     | 30.013.933,00    | 0,00                      | 130,986,067.00             | 0,00                 |
| 0301 - 2.1.3                    | Transferencias corrientes  | 103.059.708.715,00 | -18.267.311.652,00  | 84.792.397.063,00     | 42.200.333.572,00 | 8.694.538.094,00 | 8.444.174.624,00  | 8.433.216.901,00 | 42.592.063.491,00         | 76,097,858,969.00          | 10.957.723,00        |
| 0301 - 2.1.3.05                 | A entidades del gobierno   | 10.475.959.931,00  | 0,00                | 10.475.959.931,00     | 10.475.959.931,00 | 1.760.381.535,00 | 1.559.799.231,00  | 1.555.659.262,00 | 0,00                      | 8,715,578,396.00           | 4.139.969,00         |
| 0301 - 2.1.3.05.04              | Participaciones distintas del SGP  | 7.416.940.836,00   | 0,00                | 7.416.940.836,00      | 7.416.940.836,00  | 911.260.062,00   | 906.765.210,00    | 902.625.241,00   | 0,00                      | 6,505,680,774.00           | 4.139.969,00         |
| 0301 - 2.1.3.05.04.001          | Participaciones de impuestos   | 7.188.401.059,00   | 0,00                | 7.188.401.059,00      | 7.188.401.059,00  | 902.625.241,00   | 902.625.241,00    | 902.625.241,00   | 0,00                      | 6,285,775,818.00           | 0,00                 |
| 0301 - 2.1.3.05.04.001.02 - 03  | Participación del Impuesto sobre vehículos automotores   | 3.942.867.163,00   | 0,00                | 3.942.867.163,00      | 3.942.867.163,00  | 307.159.460,00   | 307.159.460,00    | 307.159.460,00   | 0,00                      | 3,635,707,703.00           | 0,00                 |
| 0301 - 2.1.3.05.04.001.14 - 52  | Participación sobretasa a la gasolina - Fondo Subsidio Sobretasa a la Gasolina   | 796.582.606,00     | 0,00                | 796.582.606,00        | 796.582.606,00    | 160.901.850,00   | 160.901.850,00    | 160.901.850,00   | 0,00                      | 635,680,756.00             | 0,00                 |
| 0301 - 2.1.3.05.04.001.16 - 09  | Participación en Estampillas   | 2.448.951.290,00   | 0,00                | 2.448.951.290,00      | 2.448.951.290,00  | 434.563.931,00   | 434.563.931,00    | 434.563.931,00   | 0,00                      | 2,014,387,359.00           | 0,00                 |
| 0301 - 2.1.3.05.04.003          | Participaciones de multas, sanciones e intereses moratorios  | 228.539.777,00     | 0,00                | 228.539.777,00        | 228.539.777,00    | 8.634.821,00     | 4.139.969,00      | 0,00             | 0,00                      | 219,904,956.00             | 4.139.969,00         |
| 0301 - 2.1.3.05.04.003.01 - 118 | Participación de sanciones del impuesto sobre vehículos automotores  | 228.539.777,00     | 0,00                | 228.539.777,00        | 228.539.777,00    | 8.634.821,00     | 4.139.969,00      | 0,00             | 0,00                      | 219,904,956.00             | 4.139.969,00         |
| 0301 - 2.1.3.05.09              | A otras entidades del gobierno general   | 3.059.019.095,00   | 0,00                | 3.059.019.095,00      | 3.059.019.095,00  | 849.121.473,00   | 653.034.021,00    | 653.034.021,00   | 0,00                      | 2,209,897,622.00           | 0,00                 |
| 0301 - 2.1.3.05.09.054 - 101    | A establecimientos públicos y unidades administrativas especiales  | 904.335.035,00     | 0,00                | 904.335.035,00        | 904.335.035,00    | 219.201.660,00   | 72.472.050,00     | 72.472.050,00    | 0,00                      | 685,133,375.00             | 0,00                 |
| 0301 - 2.1.3.05.09.054 - 108    | A establecimientos públicos y unidades administrativas especiales  | 198.695.389,00     | 0,00                | 198.695.389,00        | 198.695.389,00    | 14.027.164,00    | 12.881.322,00     | 12.881.322,00    | 0,00                      | 184,668,225.00             | 0,00                 |
| 0301 - 2.1.3.05.09.054 - 13     | A establecimientos públicos y unidades administrativas especiales  | 641.268.502,00     | 0,00                | 641.268.502,00        | 641.268.502,00    | 361.995.650,00   | 361.995.650,00    | 361.995.650,00   | 0,00                      | 279,272,852.00             | 0,00                 |
| 0301 - 2.1.3.05.09.054 - 20     | A establecimientos públicos y unidades administrativas especiales  | 700.000.000,00     | 0,00                | 700.000.000,00        | 700.000.000,00    | 174.999.999,00   | 174.999.999,00    | 174.999.999,00   | 0,00                      | 525,000,001.00             | 0,00                 |
| 0301 - 2.1.3.05.09.054 - 209    | A establecimientos públicos y unidades administrativas especiales  | 614.720.169,00     | 0,00                | 614.720.169,00        | 614.720.169,00    | 78.897.000,00    | 30.685.000,00     | 30.685.000,00    | 0,00                      | 535,823,169.00             | 0,00                 |
| 0301 - 2.1.3.07                 | Prestaciones para cubrir riesgos sociales  | 73.242.322.921,00  | 320.000.000,00      | 73.562.322.921,00     | 31.724.373.641,00 | 6.934.156.559,00 | 6.884.375.393,00  | 6.877.557.639,00 | 41.837.949.280,00         | 66,628,166,362.00          | 6.817.754,00         |



| IDENTIFICACIÓN PRESUPUESTAL     | CONCEPTO  | APROPIACION       |                    |                    | CERTIFICADOS 4    | COMPROMISOS 5    | OBLIGACIONES 6   | PAGOS 7          | APROPIACION            |                         |                   |
|---------------------------------|---|-------------------|--------------------|--------------------|-------------------|------------------|------------------|------------------|------------------------|-------------------------|-------------------|
|                                 |   | INICIAL 1         | MODIFICACIONES 2   | DEFINITIVA 3=(1-2) |                   |                  |                  |                  | Por Certificar 8=(3-4) | Por Comprometer 8=(3-5) | Por Pagar 9=(6-7) |
| 0301 - 2.1.3.07.02              | Prestaciones sociales relacionadas con el empleo                                  | 73.242.322.921,00 | 320.000.000,00     | 73.562.322.921,00  | 31.724.373.641,00 | 6.934.156.559,00 | 6.884.375.393,00 | 6.877.557.639,00 | 41.837.949.280,00      | 66,628,166,362.00       | 6.817.754,00      |
| 0301 - 2.1.3.07.02.001          | Mesadas pensionales (de pensiones)  | 53.242.322.921,00 | 320.000.000,00     | 53.562.322.921,00  | 31.724.373.641,00 | 6.934.156.559,00 | 6.884.375.393,00 | 6.877.557.639,00 | 21.837.949.280,00      | 46,628,166,362.00       | 6.817.754,00      |
| 0301 - 2.1.3.07.02.001.02 - 01  | Mesadas pensionales a cargo de la entidad (de pensiones)                          | 0,00              | 320.000.000,00     | 320.000.000,00     | 0,00              | 0,00             | 0,00             | 0,00             | 320.000.000,00         | 320,000,000.00          | 0,00              |
| 0301 - 2.1.3.07.02.001.02 - 04  | Mesadas pensionales a cargo de la entidad (de pensiones)                          | 571.302.882,00    | 0,00               | 571.302.882,00     | 10.529.864,00     | 10.529.864,00    | 10.529.864,00    | 10.529.864,00    | 560.773.018,00         | 560,773,018.00          | 0,00              |
| 0301 - 2.1.3.07.02.001.02 - 05  | Mesadas pensionales a cargo de la entidad (de pensiones)                          | 84.578.533,00     | 0,00               | 84.578.533,00      | 0,00              | 0,00             | 0,00             | 0,00             | 84.578.533,00          | 84,578,533.00           | 0,00              |
| 0301 - 2.1.3.07.02.001.02 - 08  | Mesadas pensionales a cargo de la entidad (de pensiones)                          | 1.146.665.004,00  | 0,00               | 1.146.665.004,00   | 503.578.191,00    | 208.721.639,00   | 165.626.051,00   | 165.626.051,00   | 643.086.813,00         | 937,943,365.00          | 0,00              |
| 0301 - 2.1.3.07.02.001.02 - 109 | Mesadas pensionales a cargo de la entidad (de pensiones)                          | 20.000.000.000,00 | 0,00               | 20.000.000.000,00  | 0,00              | 0,00             | 0,00             | 0,00             | 20.000.000.000,00      | 20,000,000,000.00       | 0,00              |
| 0301 - 2.1.3.07.02.001.02 - 12  | Mesadas pensionales a cargo de la entidad (de pensiones)                          | 229.510.916,00    | 0,00               | 229.510.916,00     | 0,00              | 0,00             | 0,00             | 0,00             | 229.510.916,00         | 229,510,916.00          | 0,00              |
| 0301 - 2.1.3.07.02.001.02 - 20  | Mesadas pensionales a cargo de la entidad (de pensiones)                          | 31.210.265.586,00 | 0,00               | 31.210.265.586,00  | 31.210.265.586,00 | 6.714.905.056,00 | 6.708.219.478,00 | 6.701.401.724,00 | 0,00                   | 24,495,360,530.00       | 6.817.754,00      |
| 0301 - 2.1.3.07.02.003          | Bonos pensionales (de pensiones)  | 20.000.000.000,00 | 0,00               | 20.000.000.000,00  | 0,00              | 0,00             | 0,00             | 0,00             | 20.000.000.000,00      | 20,000,000,000.00       | 0,00              |
| 0301 - 2.1.3.07.02.003.02 - 02  | Bonos pensionales a cargo de la entidad (de pensiones)                            | 20.000.000.000,00 | 0,00               | 20.000.000.000,00  | 0,00              | 0,00             | 0,00             | 0,00             | 20.000.000.000,00      | 20,000,000,000.00       | 0,00              |
| 0301 - 2.1.3.13                 | Sentencias y conciliaciones   | 550.000.000,00    | 204.114.211,00     | 754.114.211,00     | 0,00              | 0,00             | 0,00             | 0,00             | 754.114.211,00         | 754,114,211.00          | 0,00              |
| 0301 - 2.1.3.13.01              | Fallos nacionales   | 550.000.000,00    | 204.114.211,00     | 754.114.211,00     | 0,00              | 0,00             | 0,00             | 0,00             | 754.114.211,00         | 754,114,211.00          | 0,00              |
| 0301 - 2.1.3.13.01.001 - 20     | Sentencias  | 350.000.000,00    | 0,00               | 350.000.000,00     | 0,00              | 0,00             | 0,00             | 0,00             | 350.000.000,00         | 350,000,000.00          | 0,00              |
| 0301 - 2.1.3.13.01.002 - 01     | Conciliaciones  | 0,00              | 204.114.211,00     | 204.114.211,00     | 0,00              | 0,00             | 0,00             | 0,00             | 204.114.211,00         | 204,114,211.00          | 0,00              |
| 0301 - 2.1.3.13.01.002 - 20     | Conciliaciones  | 200.000.000,00    | 0,00               | 200.000.000,00     | 0,00              | 0,00             | 0,00             | 0,00             | 200.000.000,00         | 200,000,000.00          | 0,00              |
| 0301 - 2.1.3.14                 | Aportes al FONPET   | 18.791.425.863,00 | -18.791.425.863,00 | 0,00               | 0,00              | 0,00             | 0,00             | 0,00             | 0,00                   | 0,00                    | 0,00              |
| 0301 - 2.1.3.14.01 - 01         | Del impuesto de registro  | 3.524.114.211,00  | -3.524.114.211,00  | 0,00               | 0,00              | 0,00             | 0,00             | 0,00             | 0,00                   | 0,00                    | 0,00              |
| 0301 - 2.1.3.14.02 - 20         | De los ingresos corrientes de los departamentos                                   | 15.267.311.652,00 | -15.267.311.652,00 | 0,00               | 0,00              | 0,00             | 0,00             | 0,00             | 0,00                   | 0,00                    | 0,00              |
| 0301 - 2.1.4                    | Transferencias de capital   | 150.000.000,00    | 200.000.000,00     | 350.000.000,00     | 0,00              | 0,00             | 0,00             | 0,00             | 350.000.000,00         | 350,000,000.00          | 0,00              |
| 0301 - 2.1.4.02                 | Entidades del gobierno general  | 150.000.000,00    | 200.000.000,00     | 350.000.000,00     | 0,00              | 0,00             | 0,00             | 0,00             | 350.000.000,00         | 350,000,000.00          | 0,00              |
| 0301 - 2.1.4.02.04 - 01         | Entidades del gobierno general  | 0,00              | 200.000.000,00     | 200.000.000,00     | 0,00              | 0,00             | 0,00             | 0,00             | 200.000.000,00         | 200,000,000.00          | 0,00              |
| 0301 - 2.1.4.02.04 - 20         | Entidades del gobierno general  | 150.000.000,00    | 0,00               | 150.000.000,00     | 0,00              | 0,00             | 0,00             | 0,00             | 150.000.000,00         | 150,000,000.00          | 0,00              |
| 0301 - 2.1.7                    | Disminución de pasivos  | 1.953.721.403,00  | 0,00               | 1.953.721.403,00   | 29.276.795,00     | 20.083.995,00    | 12.362.995,00    | 0,00             | 1.924.444.608,00       | 1,933,637,408.00        | 12.362.995,00     |
| 0301 - 2.1.7.01                 | Cesantías   | 1.903.721.403,00  | 0,00               | 1.903.721.403,00   | 0,00              | 0,00             | 0,00             | 0,00             | 1.903.721.403,00       | 1,903,721,403.00        | 0,00              |
| 0301 - 2.1.7.01.02 - 20         | Cesantías parciales   | 1.903.721.403,00  | 0,00               | 1.903.721.403,00   | 0,00              | 0,00             | 0,00             | 0,00             | 1.903.721.403,00       | 1,903,721,403.00        | 0,00              |
| 0301 - 2.1.7.04 - 20            | Devoluciones tributarias  | 50.000.000,00     | 0,00               | 50.000.000,00      | 29.276.795,00     | 20.083.995,00    | 12.362.995,00    | 0,00             | 20.723.205,00          | 29,916,005.00           | 12.362.995,00     |
| 0301 - 2.1.8                    | Gastos por tributos, tasas, contribuciones, multas, sanciones e intereses de mora | 0,00              | 0,00               | 0,00               | 0,00              | 0,00             | 0,00             | 0,00             | 0,00                   | 0,00                    | 0,00              |
| 0301 - 2.1.8.01                 | Impuestos   | 0,00              | 0,00               | 0,00               | 0,00              | 0,00             | 0,00             | 0,00             | 0,00                   | 0,00                    | 0,00              |
| 0301 - 2.1.8.01.52 - 20         | Impuesto predial unificado  | 0,00              | 0,00               | 0,00               | 0,00              | 0,00             | 0,00             | 0,00             | 0,00                   | 0,00                    | 0,00              |
|                                 | DEUDA PUBLICA   | 21.060.358.000,00 | 0,00               | 21.060.358.000,00  | 20.034.403.000,00 | 6.525.597.766,00 | 4.906.102.037,00 | 4.016.337.389,00 | 1.025.955.000,00       | 14,534,760,234.00       | 889.764.648,00    |
| 0302 - 2                        | Gastos  | 21.060.358.000,00 | 0,00               | 21.060.358.000,00  | 20.034.403.000,00 | 6.525.597.766,00 | 4.906.102.037,00 | 4.016.337.389,00 | 1.025.955.000,00       | 14,534,760,234.00       | 889.764.648,00    |

| IDENTIFICACIÓN PRESUPUESTAL        | CONCEPTO   | APROPIACION        |                     |                       | CERTIFICADOS<br>4  | COMPROMISOS<br>5  | OBLIGACIONES<br>6 | PAGOS<br>7       | APROPIACION               |                            |                      |
|------------------------------------|--|--------------------|---------------------|-----------------------|--------------------|-------------------|-------------------|------------------|---------------------------|----------------------------|----------------------|
|                                    |  | INICIAL<br>1       | MODIFICACIONES<br>2 | DEFINITIVA<br>3=(1-2) |                    |                   |                   |                  | Por Certificar<br>8=(3-4) | Por Comprometer<br>8=(3-5) | Por Pagar<br>9=(6-7) |
| 0302 - 2.2                         | Servicio de la deuda pública   | 21.060.358.000,00  | 0,00                | 21.060.358.000,00     | 20.034.403.000,00  | 6.525.597.766,00  | 4.906.102.037,00  | 4.016.337.389,00 | 1.025.955.000,00          | 14,534,760,234.00          | 889.764.648,00       |
| 0302 - 2.2.2                       | Servicio de la deuda pública interna   | 21.060.358.000,00  | 0,00                | 21.060.358.000,00     | 20.034.403.000,00  | 6.525.597.766,00  | 4.906.102.037,00  | 4.016.337.389,00 | 1.025.955.000,00          | 14,534,760,234.00          | 889.764.648,00       |
| 0302 - 2.2.2.01                    | Principal  | 12.001.609.000,00  | 0,00                | 12.001.609.000,00     | 12.001.609.000,00  | 5.053.525.258,00  | 3.803.525.258,00  | 3.000.402.172,00 | 0,00                      | 6,948,083,742.00           | 803.123.086,00       |
| 0302 - 2.2.2.01.02                 | Préstamos  | 12.001.609.000,00  | 0,00                | 12.001.609.000,00     | 12.001.609.000,00  | 5.053.525.258,00  | 3.803.525.258,00  | 3.000.402.172,00 | 0,00                      | 6,948,083,742.00           | 803.123.086,00       |
| 0302 - 2.2.2.01.02.002             | Entidades financieras  | 12.001.609.000,00  | 0,00                | 12.001.609.000,00     | 12.001.609.000,00  | 5.053.525.258,00  | 3.803.525.258,00  | 3.000.402.172,00 | 0,00                      | 6,948,083,742.00           | 803.123.086,00       |
| 0302 - 2.2.2.01.02.002.02          | Banca Comercial  | 12.001.609.000,00  | 0,00                | 12.001.609.000,00     | 12.001.609.000,00  | 5.053.525.258,00  | 3.803.525.258,00  | 3.000.402.172,00 | 0,00                      | 6,948,083,742.00           | 803.123.086,00       |
| 0302 - 2.2.2.01.02.002.02.03 - 20  | Banca comercial  | 8.332.512.000,00   | 0,00                | 8.332.512.000,00      | 8.332.512.000,00   | 3.333.128.065,00  | 2.083.128.065,00  | 2.083.128.065,00 | 0,00                      | 4,999,383,935.00           | 0,00                 |
| 0302 - 2.2.2.01.02.002.02.03 - 206 | Banca comercial  | 3.669.097.000,00   | 0,00                | 3.669.097.000,00      | 3.669.097.000,00   | 1.720.397.193,00  | 1.720.397.193,00  | 917.274.107,00   | 0,00                      | 1,948,699,807.00           | 803.123.086,00       |
| 0302 - 2.2.2.02                    | Intereses  | 9.058.749.000,00   | 0,00                | 9.058.749.000,00      | 8.032.794.000,00   | 1.472.072.508,00  | 1.102.576.779,00  | 1.015.935.217,00 | 1.025.955.000,00          | 7,586,676,492.00           | 86.641.562,00        |
| 0302 - 2.2.2.02.02                 | Préstamos  | 9.058.749.000,00   | 0,00                | 9.058.749.000,00      | 8.032.794.000,00   | 1.472.072.508,00  | 1.102.576.779,00  | 1.015.935.217,00 | 1.025.955.000,00          | 7,586,676,492.00           | 86.641.562,00        |
| 0302 - 2.2.2.02.02.002             | Entidades financieras  | 9.058.749.000,00   | 0,00                | 9.058.749.000,00      | 8.032.794.000,00   | 1.472.072.508,00  | 1.102.576.779,00  | 1.015.935.217,00 | 1.025.955.000,00          | 7,586,676,492.00           | 86.641.562,00        |
| 0302 - 2.2.2.02.02.002.02          | Banca comercial  | 2.875.749.000,00   | 0,00                | 2.875.749.000,00      | 2.875.749.000,00   | 984.566.738,00    | 615.071.009,00    | 528.429.447,00   | 0,00                      | 1,891,182,262.00           | 86.641.562,00        |
| 0302 - 2.2.2.02.02.002.02.03 - 20  | Banca comercial  | 2.178.377.000,00   | 0,00                | 2.178.377.000,00      | 2.178.377.000,00   | 812.634.159,00    | 443.138.430,00    | 443.138.430,00   | 0,00                      | 1,365,742,841.00           | 0,00                 |
| 0302 - 2.2.2.02.02.002.02.03 - 206 | Banca comercial  | 697.372.000,00     | 0,00                | 697.372.000,00        | 697.372.000,00     | 171.932.579,00    | 171.932.579,00    | 85.291.017,00    | 0,00                      | 525,439,421.00             | 86.641.562,00        |
| 0302 - 2.2.2.02.02.002.03 - 04     | Banca de fomento   | 1.025.955.000,00   | 0,00                | 1.025.955.000,00      | 0,00               | 0,00              | 0,00              | 0,00             | 1.025.955.000,00          | 1,025,955,000.00           | 0,00                 |
| 0302 - 2.2.2.02.02.002.03 - 12     | Banca de fomento   | 397.725.000,00     | 0,00                | 397.725.000,00        | 397.725.000,00     | 83.610.833,00     | 83.610.833,00     | 83.610.833,00    | 0,00                      | 314,114,167.00             | 0,00                 |
| 0302 - 2.2.2.02.02.002.03 - 20     | Banca de fomento   | 4.115.257.000,00   | 0,00                | 4.115.257.000,00      | 4.115.257.000,00   | 262.278.687,00    | 262.278.687,00    | 262.278.687,00   | 0,00                      | 3,852,978,313.00           | 0,00                 |
| 0302 - 2.2.2.02.02.002.03 - 23     | Banca de fomento   | 644.063.000,00     | 0,00                | 644.063.000,00        | 644.063.000,00     | 141.616.250,00    | 141.616.250,00    | 141.616.250,00   | 0,00                      | 502,446,750.00             | 0,00                 |
|                                    | INVERSION NIVEL CENTRAL  | 159.656.772.592,00 | 61.111.343.858,00   | 220.768.116.450,00    | 110.361.858.994,00 | 57.056.118.447,99 | 5.983.330.470,83  | 5.114.428.525,62 | 110.406.257.456,00        | 163,711,998,002.01         | 868.901.945,21       |
|                                    | DEPARTAMENTO ADMINISTRATIVO DE PLANEACION                                      | 390.000.000,00     | 0,00                | 390.000.000,00        | 305.365.046,00     | 302.102.930,00    | 57.413.182,00     | 52.846.224,00    | 84.634.954,00             | 87,897,070.00              | 4.566.958,00         |
| 030301 - 2                         | Gastos   | 390.000.000,00     | 0,00                | 390.000.000,00        | 305.365.046,00     | 302.102.930,00    | 57.413.182,00     | 52.846.224,00    | 84.634.954,00             | 87,897,070.00              | 4.566.958,00         |
| 030301 - 2.3                       | Inversión  | 390.000.000,00     | 0,00                | 390.000.000,00        | 305.365.046,00     | 302.102.930,00    | 57.413.182,00     | 52.846.224,00    | 84.634.954,00             | 87,897,070.00              | 4.566.958,00         |
| 030301 - 2.3.2                     | Adquisición de bienes y servicios  | 390.000.000,00     | 0,00                | 390.000.000,00        | 305.365.046,00     | 302.102.930,00    | 57.413.182,00     | 52.846.224,00    | 84.634.954,00             | 87,897,070.00              | 4.566.958,00         |
| 030301 - 2.3.2.02                  | Adquisiciones diferentes de activos  | 390.000.000,00     | 0,00                | 390.000.000,00        | 305.365.046,00     | 302.102.930,00    | 57.413.182,00     | 52.846.224,00    | 84.634.954,00             | 87,897,070.00              | 4.566.958,00         |
| 030301 - 2.3.2.02.02               | Adquisición de servicios   | 390.000.000,00     | 0,00                | 390.000.000,00        | 305.365.046,00     | 302.102.930,00    | 57.413.182,00     | 52.846.224,00    | 84.634.954,00             | 87,897,070.00              | 4.566.958,00         |
| 030301 - 2.3.2.02.02.009 - 20      | Servicios para la comunidad, sociales y personales                             | 390.000.000,00     | 0,00                | 390.000.000,00        | 305.365.046,00     | 302.102.930,00    | 57.413.182,00     | 52.846.224,00    | 84.634.954,00             | 87,897,070.00              | 4.566.958,00         |
|                                    | SECRETARIA DE GESTION ADMINISTRATIVA   | 4.782.080.000,00   | 4.317.311.652,00    | 9.099.391.652,00      | 7.733.576.272,00   | 6.058.252.821,00  | 772.468.491,00    | 508.396.258,00   | 1.365.815.380,00          | 3,041,138,831.00           | 264.072.233,00       |
| 030303 - 2                         | Gastos   | 4.782.080.000,00   | 4.317.311.652,00    | 9.099.391.652,00      | 7.733.576.272,00   | 6.058.252.821,00  | 772.468.491,00    | 508.396.258,00   | 1.365.815.380,00          | 3,041,138,831.00           | 264.072.233,00       |
| 030303 - 2.3                       | Inversión  | 4.782.080.000,00   | 4.317.311.652,00    | 9.099.391.652,00      | 7.733.576.272,00   | 6.058.252.821,00  | 772.468.491,00    | 508.396.258,00   | 1.365.815.380,00          | 3,041,138,831.00           | 264.072.233,00       |
| 030303 - 2.3.2                     | Adquisición de bienes y servicios  | 4.782.080.000,00   | 4.317.311.652,00    | 9.099.391.652,00      | 7.733.576.272,00   | 6.058.252.821,00  | 772.468.491,00    | 508.396.258,00   | 1.365.815.380,00          | 3,041,138,831.00           | 264.072.233,00       |
| 030303 - 2.3.2.02                  | Adquisiciones diferentes de activos  | 4.782.080.000,00   | 4.317.311.652,00    | 9.099.391.652,00      | 7.733.576.272,00   | 6.058.252.821,00  | 772.468.491,00    | 508.396.258,00   | 1.365.815.380,00          | 3,041,138,831.00           | 264.072.233,00       |
| 030303 - 2.3.2.02.01               | Materiales y suministros   | 782.080.000,00     | 0,00                | 782.080.000,00        | 782.080.000,00     | 0,00              | 0,00              | 0,00             | 0,00                      | 782,080,000.00             | 0,00                 |
| 030303 - 2.3.2.02.01.003 - 305     | Otros bienes transportables (excepto productos metálicos, maquinaria y equipo) | 782.080.000,00     | 0,00                | 782.080.000,00        | 782.080.000,00     | 0,00              | 0,00              | 0,00             | 0,00                      | 782,080,000.00             | 0,00                 |
| 030303 - 2.3.2.02.02               | Adquisición de servicios   | 4.000.000.000,00   | 4.317.311.652,00    | 8.317.311.652,00      | 6.951.496.272,00   | 6.058.252.821,00  | 772.468.491,00    | 508.396.258,00   | 1.365.815.380,00          | 2,259,058,831.00           | 264.072.233,00       |
| 030303 - 2.3.2.02.02.005 - 21      | Servicios de la construcción   | 0,00               | 0,00                | 0,00                  | 0,00               | 0,00              | 0,00              | 0,00             | 0,00                      | 0.00                       | 0,00                 |

| IDENTIFICACIÓN PRESUPUESTAL          | CONCEPTO   | APROPIACION       |                   |                    | CERTIFICADOS 4    | COMPROMISOS 5     | OBLIGACIONES 6   | PAGOS 7          | APROPIACION            |                         |                   |
|--------------------------------------|--|-------------------|-------------------|--------------------|-------------------|-------------------|------------------|------------------|------------------------|-------------------------|-------------------|
|                                      |  | INICIAL 1         | MODIFICACIONES 2  | DEFINITIVA 3=(1-2) |                   |                   |                  |                  | Por Certificar 8=(3-4) | Por Comprometer 8=(3-5) | Por Pagar 9=(6-7) |
| 030303 - 2.3.2.02.02.006 - 20        | Servicios de alojamiento; servicios de suministro de comidas y bebidas; servicios de transporte; y servicios de distribución de electricidad, gas y agua | 900.000.000,00    | 0,00              | 900.000.000,00     | 100.000.000,00    | 0,00              | 0,00             | 0,00             | 800.000.000,00         | 900.000.000,00          | 0,00              |
| 030303 - 2.3.2.02.02.008 - 20        | Servicios prestados a las empresas y servicios de producción   | 2.750.000.000,00  | 4.000.000.000,00  | 6.750.000.000,00   | 6.748.447.870,00  | 6.055.204.419,00  | 772.468.491,00   | 508.396.258,00   | 1.552.130,00           | 694,795,581.00          | 264.072.233,00    |
| 030303 - 2.3.2.02.02.008 - 21        | Servicios prestados a las empresas y servicios de producción   | 0,00              | 0,00              | 0,00               | 0,00              | 0,00              | 0,00             | 0,00             | 0,00                   | 0.00                    | 0,00              |
| 030303 - 2.3.2.02.02.009 - 20        | Servicios para la comunidad, sociales y personales   | 350.000.000,00    | 317.311.652,00    | 667.311.652,00     | 103.048.402,00    | 3.048.402,00      | 0,00             | 0,00             | 564.263.250,00         | 664,263,250.00          | 0,00              |
|                                      | SECRETARIA DE HACIENDA   | 29.409.518.070,00 | 1.428.191.232,00  | 30.837.709.302,00  | 15.880.608.312,00 | 5.076.698.213,00  | 2.210.010.253,83 | 2.137.045.274,62 | 14.957.100.990,00      | 25,761,011,089.00       | 72.964.979,21     |
| 030304 - 2                           | Gastos   | 29.409.518.070,00 | 1.428.191.232,00  | 30.837.709.302,00  | 15.880.608.312,00 | 5.076.698.213,00  | 2.210.010.253,83 | 2.137.045.274,62 | 14.957.100.990,00      | 25,761,011,089.00       | 72.964.979,21     |
| 030304 - 2.3                         | Inversión  | 29.409.518.070,00 | 1.428.191.232,00  | 30.837.709.302,00  | 15.880.608.312,00 | 5.076.698.213,00  | 2.210.010.253,83 | 2.137.045.274,62 | 14.957.100.990,00      | 25,761,011,089.00       | 72.964.979,21     |
| 030304 - 2.3.2                       | Adquisición de bienes y servicios  | 3.989.444.170,00  | 1.428.191.232,00  | 5.417.635.402,00   | 3.693.589.779,00  | 3.478.847.048,00  | 711.197.764,83   | 638.232.785,62   | 1.724.045.623,00       | 1,938,788,354.00        | 72.964.979,21     |
| 030304 - 2.3.2.01                    | Adquisición de activos no financieros  | 0,00              | 0,00              | 0,00               | 0,00              | 0,00              | 0,00             | 0,00             | 0,00                   | 0.00                    | 0,00              |
| 030304 - 2.3.2.01.01                 | Activos fijos  | 0,00              | 0,00              | 0,00               | 0,00              | 0,00              | 0,00             | 0,00             | 0,00                   | 0.00                    | 0,00              |
| 030304 - 2.3.2.01.01.003             | Maquinaria y equipo  | 0,00              | 0,00              | 0,00               | 0,00              | 0,00              | 0,00             | 0,00             | 0,00                   | 0.00                    | 0,00              |
| 030304 - 2.3.2.01.01.003.07          | Equipo de transporte   | 0,00              | 0,00              | 0,00               | 0,00              | 0,00              | 0,00             | 0,00             | 0,00                   | 0.00                    | 0,00              |
| 030304 - 2.3.2.01.01.003.07.01 - 235 | Vehículos automotores, remolques y semirremolques; y sus partes, piezas y accesorios   | 0,00              | 0,00              | 0,00               | 0,00              | 0,00              | 0,00             | 0,00             | 0,00                   | 0.00                    | 0,00              |
| 030304 - 2.3.2.02                    | Adquisiciones diferentes de activos  | 3.989.444.170,00  | 1.428.191.232,00  | 5.417.635.402,00   | 3.693.589.779,00  | 3.478.847.048,00  | 711.197.764,83   | 638.232.785,62   | 1.724.045.623,00       | 1,938,788,354.00        | 72.964.979,21     |
| 030304 - 2.3.2.02.02                 | Adquisición de servicios   | 3.989.444.170,00  | 1.428.191.232,00  | 5.417.635.402,00   | 3.693.589.779,00  | 3.478.847.048,00  | 711.197.764,83   | 638.232.785,62   | 1.724.045.623,00       | 1,938,788,354.00        | 72.964.979,21     |
| 030304 - 2.3.2.02.02.007 - 20        | Servicios financieros y servicios conexos, servicios inmobiliarios y servicios de leasing  | 285.000.000,00    | 0,00              | 285.000.000,00     | 131.818.093,00    | 131.818.092,00    | 10.984.841,21    | 0,00             | 153.181.907,00         | 153,181,908.00          | 10.984.841,21     |
| 030304 - 2.3.2.02.02.008 - 10        | Servicios prestados a las empresas y servicios de producción   | 1.584.469.360,00  | 0,00              | 1.584.469.360,00   | 1.230.371.760,00  | 1.227.109.642,00  | 227.532.804,62   | 203.284.434,62   | 354.097.600,00         | 357,359,718.00          | 24.248.370,00     |
| 030304 - 2.3.2.02.02.008 - 20        | Servicios prestados a las empresas y servicios de producción   | 2.119.974.810,00  | 1.000.000.000,00  | 3.119.974.810,00   | 1.933.715.916,00  | 1.928.107.108,00  | 436.579.409,00   | 402.979.650,00   | 1.186.258.894,00       | 1,191,867,702.00        | 33.599.759,00     |
| 030304 - 2.3.2.02.02.008 - 235       | Servicios prestados a las empresas y servicios de producción   | 0,00              | 428.191.232,00    | 428.191.232,00     | 397.684.010,00    | 191.812.206,00    | 36.100.710,00    | 31.968.701,00    | 30.507.222,00          | 236,379,026.00          | 4.132.009,00      |
| 030304 - 2.3.7                       | Disminución de pasivos   | 25.420.073.900,00 | 0,00              | 25.420.073.900,00  | 12.187.018.533,00 | 1.597.851.165,00  | 1.498.812.489,00 | 1.498.812.489,00 | 13.233.055.367,00      | 23,822,222,735.00       | 0,00              |
| 030304 - 2.3.7.05                    | Programas de saneamiento fiscal y financiero   | 25.420.073.900,00 | 0,00              | 25.420.073.900,00  | 12.187.018.533,00 | 1.597.851.165,00  | 1.498.812.489,00 | 1.498.812.489,00 | 13.233.055.367,00      | 23,822,222,735.00       | 0,00              |
| 030304 - 2.3.7.05.03 - 20            | Pago de déficit fiscal, de pasivo laboral y prestacional en programas de saneamiento fiscal y financiero   | 25.420.073.900,00 | 0,00              | 25.420.073.900,00  | 12.187.018.533,00 | 1.597.851.165,00  | 1.498.812.489,00 | 1.498.812.489,00 | 13.233.055.367,00      | 23,822,222,735.00       | 0,00              |
|                                      | SECRETARIA DE INFRAESTRUCTURA  | 91.081.764.178,00 | 42.230.142.367,00 | 133.311.906.545,00 | 73.468.113.127,00 | 37.724.509.709,00 | 601.931.373,00   | 92.031.532,00    | 59.843.793.418,00      | 95,587,396,836.00       | 509.899.841,00    |
|                                      | AGUA POTABLE Y SANEAMIENTO BASICO  | 18.742.602.143,00 | 698.933.061,00    | 19.441.535.204,00  | 7.416.186.945,00  | 6.837.626.945,00  | 508.200.000,00   | 20.700.000,00    | 12.025.348.259,00      | 12,603,908,259.00       | 487.500.000,00    |
| 03030501 - 2                         | Gastos   | 18.742.602.143,00 | 698.933.061,00    | 19.441.535.204,00  | 7.416.186.945,00  | 6.837.626.945,00  | 508.200.000,00   | 20.700.000,00    | 12.025.348.259,00      | 12,603,908,259.00       | 487.500.000,00    |
| 03030501 - 2.3                       | Inversión  | 18.742.602.143,00 | 698.933.061,00    | 19.441.535.204,00  | 7.416.186.945,00  | 6.837.626.945,00  | 508.200.000,00   | 20.700.000,00    | 12.025.348.259,00      | 12,603,908,259.00       | 487.500.000,00    |
| 03030501 - 2.3.2                     | Adquisición de bienes y servicios  | 18.742.602.143,00 | 698.933.061,00    | 19.441.535.204,00  | 7.416.186.945,00  | 6.837.626.945,00  | 508.200.000,00   | 20.700.000,00    | 12.025.348.259,00      | 12,603,908,259.00       | 487.500.000,00    |
| 03030501 - 2.3.2.01                  | Adquisición de activos no financieros  | 10.892.188.248,00 | 0,00              | 10.892.188.248,00  | 611.460.000,00    | 95.000.000,00     | 95.000.000,00    | 0,00             | 10.280.728.248,00      | 10,797,188,248.00       | 95.000.000,00     |



GOBERNACION DE CORDOBA  
INFORME MENSUAL DE EJECUCION PRESUPUESTAL GASTOS

VIGENCIA: 2.022 RECURSO NACION + PROPIOS

Acumulado a 31/03/2022

| IDENTIFICACIÓN<br>PRESUPUESTAL         | CONCEPTO  | APROPIACION       |                     |                       | CERTIFICADOS<br>4 | COMPROMISOS<br>5  | OBLIGACIONES<br>6 | PAGOS<br>7    | APROPIACION               |                            |                      |
|--|---|-------------------|---------------------|-----------------------|-------------------|-------------------|-------------------|---------------|---------------------------|----------------------------|----------------------|
|  |   | INICIAL<br>1      | MODIFICACIONES<br>2 | DEFINITIVA<br>3=(1-2) |                   |                   |                   |               | Por Certificar<br>8=(3-4) | Por Comprometer<br>8=(3-5) | Por Pagar<br>9=(6-7) |
| 03030501 - 2.3.2.01.01                 | Activos fijos   | 10.892.188.248,00 | 0,00                | 10.892.188.248,00     | 611.460.000,00    | 95.000.000,00     | 95.000.000,00     | 0,00          | 10.280.728.248,00         | 10,797,188,248.00          | 95.000.000,00        |
| 03030501 - 2.3.2.01.01.001             | Edificaciones y estructuras   | 10.744.913.717,00 | 0,00                | 10.744.913.717,00     | 611.460.000,00    | 95.000.000,00     | 95.000.000,00     | 0,00          | 10.133.453.717,00         | 10,649,913,717.00          | 95.000.000,00        |
| 03030501 - 2.3.2.01.01.001.03          | Otras estructuras   | 10.744.913.717,00 | 0,00                | 10.744.913.717,00     | 611.460.000,00    | 95.000.000,00     | 95.000.000,00     | 0,00          | 10.133.453.717,00         | 10,649,913,717.00          | 95.000.000,00        |
| 03030501 - 2.3.2.01.01.001.03.08 - 206 | Acueductos y otros conductos de suministros de aguas, excepto gasoductos                  | 537.536.190,00    | 655.707.658,00      | 1.193.243.848,00      | 611.460.000,00    | 95.000.000,00     | 95.000.000,00     | 0,00          | 581.783.848,00            | 1,098,243,848.00           | 95.000.000,00        |
| 03030501 - 2.3.2.01.01.001.03.08 - 34  | Acueductos y otros conductos de suministros de aguas, excepto gasoductos                  | 4.201.263.736,00  | 0,00                | 4.201.263.736,00      | 0,00              | 0,00              | 0,00              | 0,00          | 4.201.263.736,00          | 4,201,263,736.00           | 0,00                 |
| 03030501 - 2.3.2.01.01.001.03.16 - 206 | Alcantarillas y plantas de tratamiento de agua  | 479.164.641,00    | 0,00                | 479.164.641,00        | 0,00              | 0,00              | 0,00              | 0,00          | 479.164.641,00            | 479,164,641.00             | 0,00                 |
| 03030501 - 2.3.2.01.01.001.03.16 - 34  | Alcantarillas y plantas de tratamiento de agua  | 4.555.541.265,00  | -655.707.658,00     | 3.899.833.607,00      | 0,00              | 0,00              | 0,00              | 0,00          | 3.899.833.607,00          | 3,899,833,607.00           | 0,00                 |
| 03030501 - 2.3.2.01.01.001.03.19 - 34  | Otras obras de ingeniería civil   | 971.407.885,00    | 0,00                | 971.407.885,00        | 0,00              | 0,00              | 0,00              | 0,00          | 971.407.885,00            | 971,407,885.00             | 0,00                 |
| 03030501 - 2.3.2.01.01.003             | Maquinaria y equipo   | 147.274.531,00    | 0,00                | 147.274.531,00        | 0,00              | 0,00              | 0,00              | 0,00          | 147.274.531,00            | 147,274,531.00             | 0,00                 |
| 03030501 - 2.3.2.01.01.003.07          | Equipo de transporte  | 147.274.531,00    | 0,00                | 147.274.531,00        | 0,00              | 0,00              | 0,00              | 0,00          | 147.274.531,00            | 147,274,531.00             | 0,00                 |
| 03030501 - 2.3.2.01.01.003.07.01 - 34  | Vehículos automotores, remolques y semirremolques; y sus partes, piezas y accesorios      | 147.274.531,00    | 0,00                | 147.274.531,00        | 0,00              | 0,00              | 0,00              | 0,00          | 147.274.531,00            | 147,274,531.00             | 0,00                 |
| 03030501 - 2.3.2.02                    | Adquisiciones diferentes de activos   | 7.850.413.895,00  | 698.933.061,00      | 8.549.346.956,00      | 6.804.726.945,00  | 6.742.626.945,00  | 413.200.000,00    | 20.700.000,00 | 1.744.620.011,00          | 1,806,720,011.00           | 392.500.000,00       |
| 03030501 - 2.3.2.02.02                 | Adquisición de servicios  | 7.850.413.895,00  | 698.933.061,00      | 8.549.346.956,00      | 6.804.726.945,00  | 6.742.626.945,00  | 413.200.000,00    | 20.700.000,00 | 1.744.620.011,00          | 1,806,720,011.00           | 392.500.000,00       |
| 03030501 - 2.3.2.02.02.007 - 206       | Servicios financieros y servicios conexos, servicios inmobiliarios y servicios de leasing | 0,00              | 82.800.000,00       | 82.800.000,00         | 82.800.000,00     | 20.700.000,00     | 20.700.000,00     | 20.700.000,00 | 0,00                      | 62,100,000.00              | 0,00                 |
| 03030501 - 2.3.2.02.02.009 - 206       | Servicios para la comunidad, sociales y personales  | 6.906.193.654,00  | 616.133.061,00      | 7.522.326.715,00      | 6.721.926.945,00  | 6.721.926.945,00  | 392.500.000,00    | 0,00          | 800.399.770,00            | 800,399,770.00             | 392.500.000,00       |
| 03030501 - 2.3.2.02.02.009 - 34        | Servicios para la comunidad, sociales y personales  | 944.220.241,00    | 0,00                | 944.220.241,00        | 0,00              | 0,00              | 0,00              | 0,00          | 944.220.241,00            | 944,220,241.00             | 0,00                 |
| 03030502 - 2                           | INFRAESTRUCTURA   | 71.598.247.045,00 | 41.531.209.306,00   | 113.129.456.351,00    | 65.997.122.686,00 | 30.832.079.268,00 | 84.597.457,00     | 66.764.574,00 | 47.132.333.665,00         | 82,297,377,083.00          | 17.832.883,00        |
| 03030502 - 2.3                         | Gastos  | 71.598.247.045,00 | 41.531.209.306,00   | 113.129.456.351,00    | 65.997.122.686,00 | 30.832.079.268,00 | 84.597.457,00     | 66.764.574,00 | 47.132.333.665,00         | 82,297,377,083.00          | 17.832.883,00        |
| 03030502 - 2.3.2                       | Inversión   | 71.598.247.045,00 | 41.531.209.306,00   | 113.129.456.351,00    | 65.997.122.686,00 | 30.832.079.268,00 | 84.597.457,00     | 66.764.574,00 | 47.132.333.665,00         | 82,297,377,083.00          | 17.832.883,00        |
| 03030502 - 2.3.2                       | Adquisición de bienes y servicios   | 71.598.247.045,00 | 41.531.209.306,00   | 113.129.456.351,00    | 65.997.122.686,00 | 30.832.079.268,00 | 84.597.457,00     | 66.764.574,00 | 47.132.333.665,00         | 82,297,377,083.00          | 17.832.883,00        |
| 03030502 - 2.3.2.01                    | Adquisición de activos no financieros   | 69.599.838.120,00 | 1.500.000.000,00    | 71.099.838.120,00     | 65.997.122.686,00 | 30.832.079.268,00 | 84.597.457,00     | 66.764.574,00 | 5.102.715.434,00          | 40,267,758,852.00          | 17.832.883,00        |
| 03030502 - 2.3.2.01.01                 | Activos fijos   | 69.599.838.120,00 | 1.500.000.000,00    | 71.099.838.120,00     | 65.997.122.686,00 | 30.832.079.268,00 | 84.597.457,00     | 66.764.574,00 | 5.102.715.434,00          | 40,267,758,852.00          | 17.832.883,00        |
| 03030502 - 2.3.2.01.01.001             | Edificaciones y estructuras   | 69.599.838.120,00 | 1.500.000.000,00    | 71.099.838.120,00     | 65.997.122.686,00 | 30.832.079.268,00 | 84.597.457,00     | 66.764.574,00 | 5.102.715.434,00          | 40,267,758,852.00          | 17.832.883,00        |
| 03030502 - 2.3.2.01.01.001.02          | Edificaciones distintas a viviendas   | 50.097.653.066,00 | 0,00                | 50.097.653.066,00     | 46.978.829.084,00 | 17.384.169.382,00 | 0,00              | 0,00          | 3.118.823.982,00          | 32,713,483,684.00          | 0,00                 |
| 03030502 - 2.3.2.01.01.001.02.03 - 109 | Edificios comerciales   | 0,00              | 0,00                | 0,00                  | 0,00              | 0,00              | 0,00              | 0,00          | 0,00                      | 0,00                       | 0,00                 |
| 03030502 - 2.3.2.01.01.001.02.03 - 21  | Edificios comerciales   | 0,00              | 0,00                | 0,00                  | 0,00              | 0,00              | 0,00              | 0,00          | 0,00                      | 0,00                       | 0,00                 |
| 03030502 - 2.3.2.01.01.001.02.11 - 04  | Instalaciones recreativas   | 1.259.256.530,00  | 0,00                | 1.259.256.530,00      | 0,00              | 0,00              | 0,00              | 0,00          | 1.259.256.530,00          | 1,259,256,530.00           | 0,00                 |
| 03030502 - 2.3.2.01.01.001.02.11 - 160 | Instalaciones recreativas   | 48.838.396.536,00 | 0,00                | 48.838.396.536,00     | 46.978.829.084,00 | 17.384.169.382,00 | 0,00              | 0,00          | 1.859.567.452,00          | 31,454,227,154.00          | 0,00                 |
| 03030502 - 2.3.2.01.01.001.02.11 - 21  | Instalaciones recreativas   | 0,00              | 0,00                | 0,00                  | 0,00              | 0,00              | 0,00              | 0,00          | 0,00                      | 0,00                       | 0,00                 |
| 03030502 - 2.3.2.01.01.001.03          | Otras estructuras   | 19.502.185.054,00 | 1.500.000.000,00    | 21.002.185.054,00     | 19.018.293.602,00 | 13.447.909.886,00 | 84.597.457,00     | 66.764.574,00 | 1.983.891.452,00          | 7,554,275,168.00           | 17.832.883,00        |



GOBERNACION DE CORDOBA  
INFORME MENSUAL DE EJECUCION PRESUPUESTAL GASTOS

VIGENCIA: 2.022 RECURSO NACION + PROPIOS

Acumulado a 31/03/2022

| IDENTIFICACIÓN<br>PRESUPUESTAL         | CONCEPTO   | APROPIACION       |                     |                       | CERTIFICADOS<br>4 | COMPROMISOS<br>5  | OBLIGACIONES<br>6 | PAGOS<br>7    | APROPIACION               |                            |                      |
|--|--|-------------------|---------------------|-----------------------|-------------------|-------------------|-------------------|---------------|---------------------------|----------------------------|----------------------|
|  |  | INICIAL<br>1      | MODIFICACIONES<br>2 | DEFINITIVA<br>3=(1-2) |                   |                   |                   |               | Por Certificar<br>8=(3-4) | Por Comprometer<br>8=(3-5) | Por Pagar<br>9=(6-7) |
| 03030502 - 2.3.2.01.01.001.03.01 - 21  | Monumentos públicos  | 0,00              | 0,00                | 0,00                  | 0,00              | 0,00              | 0,00              | 0,00          | 0,00                      | 0,00                       | 0,00                 |
| 03030502 - 2.3.2.01.01.001.03.02 - 119 | Autopistas, carreteras, calles                               | 12.085.074.463,00 | 0,00                | 12.085.074.463,00     | 12.085.074.463,00 | 11.612.357.923,00 | 0,00              | 0,00          | 0,00                      | 472,716,540.00             | 0,00                 |
| 03030502 - 2.3.2.01.01.001.03.02 - 20  | Autopistas, carreteras, calles                               | 1.200.000.000,00  | 1.500.000.000,00    | 2.700.000.000,00      | 1.835.551.963,00  | 1.835.551.963,00  | 84.597.457,00     | 66.764.574,00 | 864.448.037,00            | 864,448,037.00             | 17.832.883,00        |
| 03030502 - 2.3.2.01.01.001.03.02 - 23  | Autopistas, carreteras, calles                               | 6.217.110.591,00  | 0,00                | 6.217.110.591,00      | 5.097.667.176,00  | 0,00              | 0,00              | 0,00          | 1.119.443.415,00          | 6,217,110,591.00           | 0,00                 |
| 03030502 - 2.3.2.01.01.001.03.14 - 21  | Gasoductos y oleoductos                                      | 0,00              | 0,00                | 0,00                  | 0,00              | 0,00              | 0,00              | 0,00          | 0,00                      | 0,00                       | 0,00                 |
| 03030502 - 2.3.2.01.01.001.03.16 - 21  | Alcantarillas y plantas de tratamiento de agua               | 0,00              | 0,00                | 0,00                  | 0,00              | 0,00              | 0,00              | 0,00          | 0,00                      | 0,00                       | 0,00                 |
| 03030502 - 2.3.2.02                    | Adquisiciones diferentes de activos                          | 1.998.408.925,00  | 40.031.209.306,00   | 42.029.618.231,00     | 0,00              | 0,00              | 0,00              | 0,00          | 42.029.618.231,00         | 42,029,618,231.00          | 0,00                 |
| 03030502 - 2.3.2.02.02                 | Adquisición de servicios                                     | 1.998.408.925,00  | 40.031.209.306,00   | 42.029.618.231,00     | 0,00              | 0,00              | 0,00              | 0,00          | 42.029.618.231,00         | 42,029,618,231.00          | 0,00                 |
| 03030502 - 2.3.2.02.02.005 - 05        | Servicios de la construcción                                 | 338.314.131,00    | 0,00                | 338.314.131,00        | 0,00              | 0,00              | 0,00              | 0,00          | 338.314.131,00            | 338,314,131.00             | 0,00                 |
| 03030502 - 2.3.2.02.02.005 - 11        | Servicios de la construcción                                 | 0,00              | 0,00                | 0,00                  | 0,00              | 0,00              | 0,00              | 0,00          | 0,00                      | 0,00                       | 0,00                 |
| 03030502 - 2.3.2.02.02.005 - 116       | Servicios de la construcción                                 | 0,00              | 1.302.532.610,00    | 1.302.532.610,00      | 0,00              | 0,00              | 0,00              | 0,00          | 1.302.532.610,00          | 1,302,532,610.00           | 0,00                 |
| 03030502 - 2.3.2.02.02.005 - 124       | Servicios de la construcción                                 | 0,00              | 20.000.000.000,00   | 20.000.000.000,00     | 0,00              | 0,00              | 0,00              | 0,00          | 20.000.000.000,00         | 20,000,000,000.00          | 0,00                 |
| 03030502 - 2.3.2.02.02.005 - 155       | Servicios de la construcción                                 | 0,00              | 0,00                | 0,00                  | 0,00              | 0,00              | 0,00              | 0,00          | 0,00                      | 0,00                       | 0,00                 |
| 03030502 - 2.3.2.02.02.005 - 221       | Servicios de la construcción                                 | 0,00              | 18.728.676.696,00   | 18.728.676.696,00     | 0,00              | 0,00              | 0,00              | 0,00          | 18.728.676.696,00         | 18,728,676,696.00          | 0,00                 |
| 03030502 - 2.3.2.02.02.009 - 111       | Servicios para la comunidad, sociales y personales           | 1.660.094.794,00  | 0,00                | 1.660.094.794,00      | 0,00              | 0,00              | 0,00              | 0,00          | 1.660.094.794,00          | 1,660,094,794.00           | 0,00                 |
|  | VIVIENDA   | 228.927.900,00    | 0,00                | 228.927.900,00        | 54.803.496,00     | 54.803.496,00     | 9.133.916,00      | 4.566.958,00  | 174.124.404,00            | 174,124,404.00             | 4.566.958,00         |
| 03030503 - 2                           | Gastos   | 228.927.900,00    | 0,00                | 228.927.900,00        | 54.803.496,00     | 54.803.496,00     | 9.133.916,00      | 4.566.958,00  | 174.124.404,00            | 174,124,404.00             | 4.566.958,00         |
| 03030503 - 2.3                         | Inversión  | 228.927.900,00    | 0,00                | 228.927.900,00        | 54.803.496,00     | 54.803.496,00     | 9.133.916,00      | 4.566.958,00  | 174.124.404,00            | 174,124,404.00             | 4.566.958,00         |
| 03030503 - 2.3.2                       | Adquisición de bienes y servicios                            | 228.927.900,00    | 0,00                | 228.927.900,00        | 54.803.496,00     | 54.803.496,00     | 9.133.916,00      | 4.566.958,00  | 174.124.404,00            | 174,124,404.00             | 4.566.958,00         |
| 03030503 - 2.3.2.01                    | Adquisición de activos no financieros                        | 158.927.900,00    | 0,00                | 158.927.900,00        | 0,00              | 0,00              | 0,00              | 0,00          | 158.927.900,00            | 158,927,900.00             | 0,00                 |
| 03030503 - 2.3.2.01.01                 | Activos fijos  | 158.927.900,00    | 0,00                | 158.927.900,00        | 0,00              | 0,00              | 0,00              | 0,00          | 158.927.900,00            | 158,927,900.00             | 0,00                 |
| 03030503 - 2.3.2.01.01.001             | Edificaciones y estructuras                                  | 158.927.900,00    | 0,00                | 158.927.900,00        | 0,00              | 0,00              | 0,00              | 0,00          | 158.927.900,00            | 158,927,900.00             | 0,00                 |
| 03030503 - 2.3.2.01.01.001.01          | Viviendas  | 158.927.900,00    | 0,00                | 158.927.900,00        | 0,00              | 0,00              | 0,00              | 0,00          | 158.927.900,00            | 158,927,900.00             | 0,00                 |
| 03030503 - 2.3.2.01.01.001.01.01 - 20  | Edificios utilizados para residencia                         | 158.927.900,00    | 0,00                | 158.927.900,00        | 0,00              | 0,00              | 0,00              | 0,00          | 158.927.900,00            | 158,927,900.00             | 0,00                 |
| 03030503 - 2.3.2.02                    | Adquisiciones diferentes de activos                          | 70.000.000,00     | 0,00                | 70.000.000,00         | 54.803.496,00     | 54.803.496,00     | 9.133.916,00      | 4.566.958,00  | 15.196.504,00             | 15,196,504.00              | 4.566.958,00         |
| 03030503 - 2.3.2.02.02                 | Adquisición de servicios                                     | 70.000.000,00     | 0,00                | 70.000.000,00         | 54.803.496,00     | 54.803.496,00     | 9.133.916,00      | 4.566.958,00  | 15.196.504,00             | 15,196,504.00              | 4.566.958,00         |
| 03030503 - 2.3.2.02.02.008 - 20        | Servicios prestados a las empresas y servicios de producción | 70.000.000,00     | 0,00                | 70.000.000,00         | 54.803.496,00     | 54.803.496,00     | 9.133.916,00      | 4.566.958,00  | 15.196.504,00             | 15,196,504.00              | 4.566.958,00         |
|  | TRANSITO Y TRANSPORTE  | 511.987.090,00    | 0,00                | 511.987.090,00        | 0,00              | 0,00              | 0,00              | 0,00          | 511.987.090,00            | 511,987,090.00             | 0,00                 |
| 03030504 - 2                           | Gastos   | 511.987.090,00    | 0,00                | 511.987.090,00        | 0,00              | 0,00              | 0,00              | 0,00          | 511.987.090,00            | 511,987,090.00             | 0,00                 |
| 03030504 - 2.3                         | Inversión  | 511.987.090,00    | 0,00                | 511.987.090,00        | 0,00              | 0,00              | 0,00              | 0,00          | 511.987.090,00            | 511,987,090.00             | 0,00                 |
| 03030504 - 2.3.2                       | Adquisición de bienes y servicios                            | 511.987.090,00    | 0,00                | 511.987.090,00        | 0,00              | 0,00              | 0,00              | 0,00          | 511.987.090,00            | 511,987,090.00             | 0,00                 |
| 03030504 - 2.3.2.01                    | Adquisición de activos no financieros                        | 186.987.090,00    | 0,00                | 186.987.090,00        | 0,00              | 0,00              | 0,00              | 0,00          | 186.987.090,00            | 186,987,090.00             | 0,00                 |
| 03030504 - 2.3.2.01.01                 | Activos fijos  | 186.987.090,00    | 0,00                | 186.987.090,00        | 0,00              | 0,00              | 0,00              | 0,00          | 186.987.090,00            | 186,987,090.00             | 0,00                 |
| 03030504 - 2.3.2.01.01.004             | Activos fijos no clasificados como maquinaria y equipo       | 186.987.090,00    | 0,00                | 186.987.090,00        | 0,00              | 0,00              | 0,00              | 0,00          | 186.987.090,00            | 186,987,090.00             | 0,00                 |



DEPARTAMENTO  
DE CORDOBA

GOBERNACION DE CORDOBA  
INFORME MENSUAL DE EJECUCION PRESUPUESTAL GASTOS

VIGENCIA: 2.022 RECURSO NACION + PROPIOS

Acumulado a 31/03/2022

| IDENTIFICACIÓN<br>PRESUPUESTAL            | CONCEPTO   | APROPIACION    |                     |                       | CERTIFICADOS<br>4 | COMPROMISOS<br>5 | OBLIGACIONES<br>6 | PAGOS<br>7 | APROPIACION               |                            |                      |
|---|--|----------------|---------------------|-----------------------|-------------------|------------------|-------------------|------------|---------------------------|----------------------------|----------------------|
|   |  | INICIAL<br>1   | MODIFICACIONES<br>2 | DEFINITIVA<br>3=(1-2) |                   |                  |                   |            | Por Certificar<br>8=(3-4) | Por Comprometer<br>8=(3-5) | Por Pagar<br>9=(6-7) |
| 03030504 - 2.3.2.01.01.004.01             | Muebles, instrumentos musicales, artículos de deporte y antigüedades           | 186.987.090,00 | 0,00                | 186.987.090,00        | 0,00              | 0,00             | 0,00              | 0,00       | 186.987.090,00            | 186,987,090.00             | 0,00                 |
| 03030504 - 2.3.2.01.01.004.01.01          | Muebles  | 186.987.090,00 | 0,00                | 186.987.090,00        | 0,00              | 0,00             | 0,00              | 0,00       | 186.987.090,00            | 186,987,090.00             | 0,00                 |
| 03030504 - 2.3.2.01.01.004.01.01.04 - 118 | Otros muebles N.C.P.   | 186.987.090,00 | 0,00                | 186.987.090,00        | 0,00              | 0,00             | 0,00              | 0,00       | 186.987.090,00            | 186,987,090.00             | 0,00                 |
| 03030504 - 2.3.2.02                       | Adquisiciones diferentes de activos  | 325.000.000,00 | 0,00                | 325.000.000,00        | 0,00              | 0,00             | 0,00              | 0,00       | 325.000.000,00            | 325,000,000.00             | 0,00                 |
| 03030504 - 2.3.2.02.02                    | Adquisición de servicios   | 325.000.000,00 | 0,00                | 325.000.000,00        | 0,00              | 0,00             | 0,00              | 0,00       | 325.000.000,00            | 325,000,000.00             | 0,00                 |
| 03030504 - 2.3.2.02.02.009 - 20           | Servicios para la comunidad, sociales y personales                             | 325.000.000,00 | 0,00                | 325.000.000,00        | 0,00              | 0,00             | 0,00              | 0,00       | 325.000.000,00            | 325,000,000.00             | 0,00                 |
|   | SECRETARIA DE DESARROLLO ECONOMICO Y AGR OINDUSTRIAL                           | 904.564.276,00 | 1.150.000.000,00    | 2.054.564.276,00      | 100.000.000,00    | 78.000.000,00    | 0,00              | 0,00       | 1.954.564.276,00          | 1,976,564,276.00           | 0,00                 |
|   | AGROPECUARIO   | 554.564.276,00 | 500.000.000,00      | 1.054.564.276,00      | 0,00              | 0,00             | 0,00              | 0,00       | 1.054.564.276,00          | 1,054,564,276.00           | 0,00                 |
| 03030601 - 2                              | Gastos   | 554.564.276,00 | 500.000.000,00      | 1.054.564.276,00      | 0,00              | 0,00             | 0,00              | 0,00       | 1.054.564.276,00          | 1,054,564,276.00           | 0,00                 |
| 03030601 - 2.3                            | Inversión  | 554.564.276,00 | 500.000.000,00      | 1.054.564.276,00      | 0,00              | 0,00             | 0,00              | 0,00       | 1.054.564.276,00          | 1,054,564,276.00           | 0,00                 |
| 03030601 - 2.3.2                          | Adquisición de bienes y servicios  | 554.564.276,00 | 500.000.000,00      | 1.054.564.276,00      | 0,00              | 0,00             | 0,00              | 0,00       | 1.054.564.276,00          | 1,054,564,276.00           | 0,00                 |
| 03030601 - 2.3.2.02                       | Adquisiciones diferentes de activos  | 554.564.276,00 | 500.000.000,00      | 1.054.564.276,00      | 0,00              | 0,00             | 0,00              | 0,00       | 1.054.564.276,00          | 1,054,564,276.00           | 0,00                 |
| 03030601 - 2.3.2.02.01                    | Materiales y suministros   | 444.564.276,00 | 300.000.000,00      | 744.564.276,00        | 0,00              | 0,00             | 0,00              | 0,00       | 744.564.276,00            | 744,564,276.00             | 0,00                 |
| 03030601 - 2.3.2.02.01.000 - 10           | Agricultura, silvicultura y productos de la pesca                              | 444.564.276,00 | 0,00                | 444.564.276,00        | 0,00              | 0,00             | 0,00              | 0,00       | 444.564.276,00            | 444,564,276.00             | 0,00                 |
| 03030601 - 2.3.2.02.01.000 - 20           | Agricultura, silvicultura y productos de la pesca                              | 0,00           | 300.000.000,00      | 300.000.000,00        | 0,00              | 0,00             | 0,00              | 0,00       | 300.000.000,00            | 300,000,000.00             | 0,00                 |
| 03030601 - 2.3.2.02.01.003 - 10           | Otros bienes transportables (excepto productos metálicos, maquinaria y equipo) | 0,00           | 0,00                | 0,00                  | 0,00              | 0,00             | 0,00              | 0,00       | 0,00                      | 0,00                       | 0,00                 |
| 03030601 - 2.3.2.02.01.003 - 20           | Otros bienes transportables (excepto productos metálicos, maquinaria y equipo) | 0,00           | 0,00                | 0,00                  | 0,00              | 0,00             | 0,00              | 0,00       | 0,00                      | 0,00                       | 0,00                 |
| 03030601 - 2.3.2.02.02                    | Adquisición de servicios   | 110.000.000,00 | 200.000.000,00      | 310.000.000,00        | 0,00              | 0,00             | 0,00              | 0,00       | 310.000.000,00            | 310,000,000.00             | 0,00                 |
| 03030601 - 2.3.2.02.02.005 - 123          | Servicios de la construcción   | 0,00           | 0,00                | 0,00                  | 0,00              | 0,00             | 0,00              | 0,00       | 0,00                      | 0,00                       | 0,00                 |
| 03030601 - 2.3.2.02.02.008 - 10           | Servicios prestados a las empresas y servicios de producción                   | 110.000.000,00 | 0,00                | 110.000.000,00        | 0,00              | 0,00             | 0,00              | 0,00       | 110.000.000,00            | 110,000,000.00             | 0,00                 |
| 03030601 - 2.3.2.02.02.008 - 20           | Servicios prestados a las empresas y servicios de producción                   | 0,00           | 200.000.000,00      | 200.000.000,00        | 0,00              | 0,00             | 0,00              | 0,00       | 200.000.000,00            | 200,000,000.00             | 0,00                 |
|   | EMPLEO   | 140.547.277,00 | 350.000.000,00      | 490.547.277,00        | 0,00              | 0,00             | 0,00              | 0,00       | 490.547.277,00            | 490,547,277.00             | 0,00                 |
| 03030602 - 2                              | Gastos   | 140.547.277,00 | 350.000.000,00      | 490.547.277,00        | 0,00              | 0,00             | 0,00              | 0,00       | 490.547.277,00            | 490,547,277.00             | 0,00                 |
| 03030602 - 2.3                            | Inversión  | 140.547.277,00 | 350.000.000,00      | 490.547.277,00        | 0,00              | 0,00             | 0,00              | 0,00       | 490.547.277,00            | 490,547,277.00             | 0,00                 |
| 03030602 - 2.3.2                          | Adquisición de bienes y servicios  | 140.547.277,00 | 350.000.000,00      | 490.547.277,00        | 0,00              | 0,00             | 0,00              | 0,00       | 490.547.277,00            | 490,547,277.00             | 0,00                 |
| 03030602 - 2.3.2.02                       | Adquisiciones diferentes de activos  | 140.547.277,00 | 350.000.000,00      | 490.547.277,00        | 0,00              | 0,00             | 0,00              | 0,00       | 490.547.277,00            | 490,547,277.00             | 0,00                 |
| 03030602 - 2.3.2.02.01                    | Materiales y suministros   | 33.761.825,00  | 100.000.000,00      | 133.761.825,00        | 0,00              | 0,00             | 0,00              | 0,00       | 133.761.825,00            | 133,761,825.00             | 0,00                 |
| 03030602 - 2.3.2.02.01.000 - 20           | Agricultura, silvicultura y productos de la pesca                              | 33.761.825,00  | 100.000.000,00      | 133.761.825,00        | 0,00              | 0,00             | 0,00              | 0,00       | 133.761.825,00            | 133,761,825.00             | 0,00                 |
| 03030602 - 2.3.2.02.02                    | Adquisición de servicios   | 106.785.452,00 | 250.000.000,00      | 356.785.452,00        | 0,00              | 0,00             | 0,00              | 0,00       | 356.785.452,00            | 356,785,452.00             | 0,00                 |
| 03030602 - 2.3.2.02.02.008 - 20           | Servicios prestados a las empresas y servicios de producción                   | 106.785.452,00 | 250.000.000,00      | 356.785.452,00        | 0,00              | 0,00             | 0,00              | 0,00       | 356.785.452,00            | 356,785,452.00             | 0,00                 |
|   | INDUSTRIA Y TURISMO  | 209.452.723,00 | 300.000.000,00      | 509.452.723,00        | 100.000.000,00    | 78.000.000,00    | 0,00              | 0,00       | 409.452.723,00            | 431,452,723.00             | 0,00                 |
| 03030603 - 2                              | Gastos   | 209.452.723,00 | 300.000.000,00      | 509.452.723,00        | 100.000.000,00    | 78.000.000,00    | 0,00              | 0,00       | 409.452.723,00            | 431,452,723.00             | 0,00                 |

| IDENTIFICACIÓN PRESUPUESTAL              | CONCEPTO   | APROPIACION      |                  |                    | CERTIFICADOS 4   | COMPROMISOS 5    | OBLIGACIONES 6   | PAGOS 7          | APROPIACION            |                         |                   |
|--|--|------------------|------------------|--------------------|------------------|------------------|------------------|------------------|------------------------|-------------------------|-------------------|
|  |  | INICIAL 1        | MODIFICACIONES 2 | DEFINITIVA 3=(1-2) |                  |                  |                  |                  | Por Certificar 8=(3-4) | Por Comprometer 8=(3-5) | Por Pagar 9=(6-7) |
| 03030603 - 2.3                           | Inversión  | 209.452.723,00   | 300.000.000,00   | 509.452.723,00     | 100.000.000,00   | 78.000.000,00    | 0,00             | 0,00             | 409.452.723,00         | 431,452,723.00          | 0,00              |
| 03030603 - 2.3.2                         | Adquisición de bienes y servicios                                    | 209.452.723,00   | 300.000.000,00   | 509.452.723,00     | 100.000.000,00   | 78.000.000,00    | 0,00             | 0,00             | 409.452.723,00         | 431,452,723.00          | 0,00              |
| 03030603 - 2.3.2.02                      | Adquisiciones diferentes de activos                                  | 209.452.723,00   | 300.000.000,00   | 509.452.723,00     | 100.000.000,00   | 78.000.000,00    | 0,00             | 0,00             | 409.452.723,00         | 431,452,723.00          | 0,00              |
| 03030603 - 2.3.2.02.01                   | Materiales y suministros   | 50.000.000,00    | 50.000.000,00    | 100.000.000,00     | 0,00             | 0,00             | 0,00             | 0,00             | 100.000.000,00         | 100,000,000.00          | 0,00              |
| 03030603 - 2.3.2.02.01.000 - 20          | Agricultura, silvicultura y productos de la pesca                    | 50.000.000,00    | 50.000.000,00    | 100.000.000,00     | 0,00             | 0,00             | 0,00             | 0,00             | 100.000.000,00         | 100,000,000.00          | 0,00              |
| 03030603 - 2.3.2.02.02                   | Adquisición de servicios   | 159.452.723,00   | 250.000.000,00   | 409.452.723,00     | 100.000.000,00   | 78.000.000,00    | 0,00             | 0,00             | 309.452.723,00         | 331,452,723.00          | 0,00              |
| 03030603 - 2.3.2.02.02.008 - 20          | Servicios prestados a las empresas y servicios de producción         | 159.452.723,00   | 250.000.000,00   | 409.452.723,00     | 100.000.000,00   | 78.000.000,00    | 0,00             | 0,00             | 309.452.723,00         | 331,452,723.00          | 0,00              |
| 03030603 - 2.3.2.02.02.008 - 21          | Servicios prestados a las empresas y servicios de producción         | 0,00             | 0,00             | 0,00               | 0,00             | 0,00             | 0,00             | 0,00             | 0,00                   | 0.00                    | 0,00              |
|  | SECRETARIA DE MUJER, GENERO Y DESARROLLO S OCIAL                     | 9.186.660.016,00 | 1.300.000.000,00 | 10.486.660.016,00  | 7.324.481.020,00 | 7.097.560.413,99 | 2.298.664.760,00 | 2.298.664.760,00 | 3.162.178.996,00       | 3,389,099,602.01        | 0,00              |
|  | ADULTO MAYOR   | 4.626.660.016,00 | 0,00             | 4.626.660.016,00   | 3.224.481.020,00 | 2.997.560.414,00 | 2.298.664.760,00 | 2.298.664.760,00 | 1.402.178.996,00       | 1,629,099,602.00        | 0,00              |
| 03030701 - 2                             | Gastos   | 4.626.660.016,00 | 0,00             | 4.626.660.016,00   | 3.224.481.020,00 | 2.997.560.414,00 | 2.298.664.760,00 | 2.298.664.760,00 | 1.402.178.996,00       | 1,629,099,602.00        | 0,00              |
| 03030701 - 2.3                           | Inversión  | 4.626.660.016,00 | 0,00             | 4.626.660.016,00   | 3.224.481.020,00 | 2.997.560.414,00 | 2.298.664.760,00 | 2.298.664.760,00 | 1.402.178.996,00       | 1,629,099,602.00        | 0,00              |
| 03030701 - 2.3.2                         | Adquisición de bienes y servicios                                    | 4.626.660.016,00 | 0,00             | 4.626.660.016,00   | 3.224.481.020,00 | 2.997.560.414,00 | 2.298.664.760,00 | 2.298.664.760,00 | 1.402.178.996,00       | 1,629,099,602.00        | 0,00              |
| 03030701 - 2.3.2.01                      | Adquisición de activos no financieros                                | 1.375.998.005,00 | 0,00             | 1.375.998.005,00   | 699.995.910,00   | 698.895.654,00   | 0,00             | 0,00             | 676.002.095,00         | 677,102,351.00          | 0,00              |
| 03030701 - 2.3.2.01.01                   | Activos fijos  | 1.375.998.005,00 | 0,00             | 1.375.998.005,00   | 699.995.910,00   | 698.895.654,00   | 0,00             | 0,00             | 676.002.095,00         | 677,102,351.00          | 0,00              |
| 03030701 - 2.3.2.01.01.004               | Activos fijos no clasificados como maquinaria y equipo               | 1.375.998.005,00 | 0,00             | 1.375.998.005,00   | 699.995.910,00   | 698.895.654,00   | 0,00             | 0,00             | 676.002.095,00         | 677,102,351.00          | 0,00              |
| 03030701 - 2.3.2.01.01.004.01            | Muebles, instrumentos musicales, artículos de deporte y antigüedades | 1.375.998.005,00 | 0,00             | 1.375.998.005,00   | 699.995.910,00   | 698.895.654,00   | 0,00             | 0,00             | 676.002.095,00         | 677,102,351.00          | 0,00              |
| 03030701 - 2.3.2.01.01.004.01.01         | Muebles  | 1.375.998.005,00 | 0,00             | 1.375.998.005,00   | 699.995.910,00   | 698.895.654,00   | 0,00             | 0,00             | 676.002.095,00         | 677,102,351.00          | 0,00              |
| 03030701 - 2.3.2.01.01.004.01.01.04 - 08 | Otros muebles N.C.P.   | 1.375.998.005,00 | 0,00             | 1.375.998.005,00   | 699.995.910,00   | 698.895.654,00   | 0,00             | 0,00             | 676.002.095,00         | 677,102,351.00          | 0,00              |
| 03030701 - 2.3.2.02                      | Adquisiciones diferentes de activos                                  | 3.250.662.011,00 | 0,00             | 3.250.662.011,00   | 2.524.485.110,00 | 2.298.664.760,00 | 2.298.664.760,00 | 2.298.664.760,00 | 726.176.901,00         | 951,997,251.00          | 0,00              |
| 03030701 - 2.3.2.02.02                   | Adquisición de servicios   | 3.250.662.011,00 | 0,00             | 3.250.662.011,00   | 2.524.485.110,00 | 2.298.664.760,00 | 2.298.664.760,00 | 2.298.664.760,00 | 726.176.901,00         | 951,997,251.00          | 0,00              |
| 03030701 - 2.3.2.02.02.008 - 20          | Servicios prestados a las empresas y servicios de producción         | 30.000.000,00    | 0,00             | 30.000.000,00      | 0,00             | 0,00             | 0,00             | 0,00             | 30.000.000,00          | 30,000,000.00           | 0,00              |
| 03030701 - 2.3.2.02.02.009 - 08          | Servicios para la comunidad, sociales y personales                   | 3.210.662.011,00 | 0,00             | 3.210.662.011,00   | 2.524.485.110,00 | 2.298.664.760,00 | 2.298.664.760,00 | 2.298.664.760,00 | 686.176.901,00         | 911,997,251.00          | 0,00              |
| 03030701 - 2.3.2.02.02.009 - 20          | Servicios para la comunidad, sociales y personales                   | 10.000.000,00    | 0,00             | 10.000.000,00      | 0,00             | 0,00             | 0,00             | 0,00             | 10.000.000,00          | 10,000,000.00           | 0,00              |
|  | INFANCIA Y ADOLESCENCIA  | 316.315.000,00   | 300.000.000,00   | 616.315.000,00     | 0,00             | 0,00             | 0,00             | 0,00             | 616.315.000,00         | 616,315,000.00          | 0,00              |
| 03030702 - 2                             | Gastos   | 316.315.000,00   | 300.000.000,00   | 616.315.000,00     | 0,00             | 0,00             | 0,00             | 0,00             | 616.315.000,00         | 616,315,000.00          | 0,00              |
| 03030702 - 2.3                           | Inversión  | 316.315.000,00   | 300.000.000,00   | 616.315.000,00     | 0,00             | 0,00             | 0,00             | 0,00             | 616.315.000,00         | 616,315,000.00          | 0,00              |
| 03030702 - 2.3.2                         | Adquisición de bienes y servicios                                    | 316.315.000,00   | 300.000.000,00   | 616.315.000,00     | 0,00             | 0,00             | 0,00             | 0,00             | 616.315.000,00         | 616,315,000.00          | 0,00              |
| 03030702 - 2.3.2.01                      | Adquisición de activos no financieros                                | 10.000.000,00    | 0,00             | 10.000.000,00      | 0,00             | 0,00             | 0,00             | 0,00             | 10.000.000,00          | 10,000,000.00           | 0,00              |
| 03030702 - 2.3.2.01.01                   | Activos fijos  | 10.000.000,00    | 0,00             | 10.000.000,00      | 0,00             | 0,00             | 0,00             | 0,00             | 10.000.000,00          | 10,000,000.00           | 0,00              |
| 03030702 - 2.3.2.01.01.003               | Maquinaria y equipo  | 10.000.000,00    | 0,00             | 10.000.000,00      | 0,00             | 0,00             | 0,00             | 0,00             | 10.000.000,00          | 10,000,000.00           | 0,00              |
| 03030702 - 2.3.2.01.01.003.03            | Maquinaria de oficina, contabilidad e informática                    | 10.000.000,00    | 0,00             | 10.000.000,00      | 0,00             | 0,00             | 0,00             | 0,00             | 10.000.000,00          | 10,000,000.00           | 0,00              |





GOBERNACION DE CORDOBA  
INFORME MENSUAL DE EJECUCION PRESUPUESTAL GASTOS

VIGENCIA: 2.022 RECURSO NACION + PROPIOS

Acumulado a 31/03/2022

| IDENTIFICACIÓN<br>PRESUPUESTAL        | CONCEPTO   | APROPIACION       |                     |                       | CERTIFICADOS<br>4 | COMPROMISOS<br>5 | OBLIGACIONES<br>6 | PAGOS<br>7    | APROPIACION               |                            |                      |
|---------------------------------------|--|-------------------|---------------------|-----------------------|-------------------|------------------|-------------------|---------------|---------------------------|----------------------------|----------------------|
|                                       |  | INICIAL<br>1      | MODIFICACIONES<br>2 | DEFINITIVA<br>3=(1-2) |                   |                  |                   |               | Por Certificar<br>8=(3-4) | Por Comprometer<br>8=(3-5) | Por Pagar<br>9=(6-7) |
| 03030702 - 2.3.2.01.01.003.03.02 - 20 | Maquinaria de informática y sus partes, piezas y accesorios                                | 10.000.000,00     | 0,00                | 10.000.000,00         | 0,00              | 0,00             | 0,00              | 0,00          | 10.000.000,00             | 10,000,000.00              | 0,00                 |
| 03030702 - 2.3.2.02                   | Adquisiciones diferentes de activos  | 306.315.000,00    | 300.000.000,00      | 606.315.000,00        | 0,00              | 0,00             | 0,00              | 0,00          | 606.315.000,00            | 606,315,000.00             | 0,00                 |
| 03030702 - 2.3.2.02.02                | Adquisición de servicios   | 306.315.000,00    | 300.000.000,00      | 606.315.000,00        | 0,00              | 0,00             | 0,00              | 0,00          | 606.315.000,00            | 606,315,000.00             | 0,00                 |
| 03030702 - 2.3.2.02.02.009 - 20       | Servicios para la comunidad, sociales y personales   | 306.315.000,00    | 300.000.000,00      | 606.315.000,00        | 0,00              | 0,00             | 0,00              | 0,00          | 606.315.000,00            | 606,315,000.00             | 0,00                 |
|                                       | MUJER  | 4.243.685.000,00  | 1.000.000.000,00    | 5.243.685.000,00      | 4.100.000.000,00  | 4.099.999.999,99 | 0,00              | 0,00          | 1.143.685.000,00          | 1,143,685,000.01           | 0,00                 |
| 03030703 - 2                          | Gastos   | 4.243.685.000,00  | 1.000.000.000,00    | 5.243.685.000,00      | 4.100.000.000,00  | 4.099.999.999,99 | 0,00              | 0,00          | 1.143.685.000,00          | 1,143,685,000.01           | 0,00                 |
| 03030703 - 2.3                        | Inversión  | 4.243.685.000,00  | 1.000.000.000,00    | 5.243.685.000,00      | 4.100.000.000,00  | 4.099.999.999,99 | 0,00              | 0,00          | 1.143.685.000,00          | 1,143,685,000.01           | 0,00                 |
| 03030703 - 2.3.2                      | Adquisición de bienes y servicios  | 4.243.685.000,00  | 1.000.000.000,00    | 5.243.685.000,00      | 4.100.000.000,00  | 4.099.999.999,99 | 0,00              | 0,00          | 1.143.685.000,00          | 1,143,685,000.01           | 0,00                 |
| 03030703 - 2.3.2.02                   | Adquisiciones diferentes de activos  | 4.243.685.000,00  | 1.000.000.000,00    | 5.243.685.000,00      | 4.100.000.000,00  | 4.099.999.999,99 | 0,00              | 0,00          | 1.143.685.000,00          | 1,143,685,000.01           | 0,00                 |
| 03030703 - 2.3.2.02.02                | Adquisición de servicios   | 4.243.685.000,00  | 1.000.000.000,00    | 5.243.685.000,00      | 4.100.000.000,00  | 4.099.999.999,99 | 0,00              | 0,00          | 1.143.685.000,00          | 1,143,685,000.01           | 0,00                 |
| 03030703 - 2.3.2.02.02.005 - 160      | Servicios de la construcción   | 4.100.000.000,00  | 0,00                | 4.100.000.000,00      | 4.100.000.000,00  | 4.099.999.999,99 | 0,00              | 0,00          | 0,00                      | 0.01                       | 0,00                 |
| 03030703 - 2.3.2.02.02.009 - 20       | Servicios para la comunidad, sociales y personales   | 143.685.000,00    | 1.000.000.000,00    | 1.143.685.000,00      | 0,00              | 0,00             | 0,00              | 0,00          | 1.143.685.000,00          | 1,143,685,000.00           | 0,00                 |
|                                       | SECRETARIA DE INTERIOR Y PARTICIPACION CIUDADANA   | 14.929.226.300,00 | 8.885.698.607,00    | 23.814.924.907,00     | 4.126.808.360,00  | 691.592.613,00   | 38.275.453,00     | 20.877.519,00 | 19.688.116.547,00         | 23,123,332,294.00          | 17.397.934,00        |
|                                       | FONSET   | 12.095.413.573,00 | 8.885.698.607,00    | 20.981.112.180,00     | 3.424.454.998,00  | 489.341.631,00   | 8.481.492,00      | 8.481.492,00  | 17.556.657.182,00         | 20,491,770,549.00          | 0,00                 |
| 03030801 - 2                          | Gastos   | 12.095.413.573,00 | 8.885.698.607,00    | 20.981.112.180,00     | 3.424.454.998,00  | 489.341.631,00   | 8.481.492,00      | 8.481.492,00  | 17.556.657.182,00         | 20,491,770,549.00          | 0,00                 |
| 03030801 - 2.3                        | Inversión  | 12.095.413.573,00 | 8.885.698.607,00    | 20.981.112.180,00     | 3.424.454.998,00  | 489.341.631,00   | 8.481.492,00      | 8.481.492,00  | 17.556.657.182,00         | 20,491,770,549.00          | 0,00                 |
| 03030801 - 2.3.2                      | Adquisición de bienes y servicios  | 12.095.413.573,00 | 8.885.698.607,00    | 20.981.112.180,00     | 3.424.454.998,00  | 489.341.631,00   | 8.481.492,00      | 8.481.492,00  | 17.556.657.182,00         | 20,491,770,549.00          | 0,00                 |
| 03030801 - 2.3.2.01                   | Adquisición de activos no financieros  | 900.000.000,00    | 0,00                | 900.000.000,00        | 120.775.160,00    | 120.775.160,00   | 0,00              | 0,00          | 779.224.840,00            | 779,224,840.00             | 0,00                 |
| 03030801 - 2.3.2.01.01                | Activos fijos  | 900.000.000,00    | 0,00                | 900.000.000,00        | 120.775.160,00    | 120.775.160,00   | 0,00              | 0,00          | 779.224.840,00            | 779,224,840.00             | 0,00                 |
| 03030801 - 2.3.2.01.01.003            | Maquinaria y equipo  | 900.000.000,00    | 0,00                | 900.000.000,00        | 120.775.160,00    | 120.775.160,00   | 0,00              | 0,00          | 779.224.840,00            | 779,224,840.00             | 0,00                 |
| 03030801 - 2.3.2.01.01.003.01         | Maquinaria para uso general  | 500.000.000,00    | 0,00                | 500.000.000,00        | 120.775.160,00    | 120.775.160,00   | 0,00              | 0,00          | 379.224.840,00            | 379,224,840.00             | 0,00                 |
| 03030801 - 2.3.2.01.01.003.01.01 - 42 | Motores y turbinas y sus partes  | 500.000.000,00    | 0,00                | 500.000.000,00        | 120.775.160,00    | 120.775.160,00   | 0,00              | 0,00          | 379.224.840,00            | 379,224,840.00             | 0,00                 |
| 03030801 - 2.3.2.01.01.003.08         | Equipo militar y policía   | 400.000.000,00    | 0,00                | 400.000.000,00        | 0,00              | 0,00             | 0,00              | 0,00          | 400.000.000,00            | 400,000,000.00             | 0,00                 |
| 03030801 - 2.3.2.01.01.003.08.06 - 42 | Equipo antimitines   | 400.000.000,00    | 0,00                | 400.000.000,00        | 0,00              | 0,00             | 0,00              | 0,00          | 400.000.000,00            | 400,000,000.00             | 0,00                 |
| 03030801 - 2.3.2.02                   | Adquisiciones diferentes de activos  | 11.195.413.573,00 | 8.885.698.607,00    | 20.081.112.180,00     | 3.303.679.838,00  | 368.566.471,00   | 8.481.492,00      | 8.481.492,00  | 16.777.432.342,00         | 19,712,545,709.00          | 0,00                 |
| 03030801 - 2.3.2.02.01                | Materiales y suministros   | 3.865.000.000,00  | 0,00                | 3.865.000.000,00      | 2.629.065.500,00  | 30.537.300,00    | 0,00              | 0,00          | 1.235.934.500,00          | 3,834,462,700.00           | 0,00                 |
| 03030801 - 2.3.2.02.01.002 - 42       | Productos alimenticios, bebidas y tabaco; textiles, prendas de vestir y productos de cuero | 450.000.000,00    | 0,00                | 450.000.000,00        | 33.771.600,00     | 30.537.300,00    | 0,00              | 0,00          | 416.228.400,00            | 419,462,700.00             | 0,00                 |
| 03030801 - 2.3.2.02.01.003 - 42       | Otros bienes transportables (excepto productos metálicos, maquinaria y equipo)             | 150.000.000,00    | 0,00                | 150.000.000,00        | 0,00              | 0,00             | 0,00              | 0,00          | 150.000.000,00            | 150,000,000.00             | 0,00                 |
| 03030801 - 2.3.2.02.01.004 - 42       | Productos metálicos y paquetes de software   | 3.265.000.000,00  | 0,00                | 3.265.000.000,00      | 2.595.293.900,00  | 0,00             | 0,00              | 0,00          | 669.706.100,00            | 3,265,000,000.00           | 0,00                 |
| 03030801 - 2.3.2.02.02                | Adquisición de servicios   | 7.330.413.573,00  | 8.885.698.607,00    | 16.216.112.180,00     | 674.614.338,00    | 338.029.171,00   | 8.481.492,00      | 8.481.492,00  | 15.541.497.842,00         | 15,878,083,009.00          | 0,00                 |
| 03030801 - 2.3.2.02.02.005 - 11       | Servicios de la construcción   | 6.606.876.324,00  | 8.885.698.607,00    | 15.492.574.931,00     | 0,00              | 0,00             | 0,00              | 0,00          | 15.492.574.931,00         | 15,492,574,931.00          | 0,00                 |
| 03030801 - 2.3.2.02.02.005 - 42       | Servicios de la construcción   | 0,00              | 0,00                | 0,00                  | 0,00              | 0,00             | 0,00              | 0,00          | 0,00                      | 0.00                       | 0,00                 |





GOBERNACION DE CORDOBA  
INFORME MENSUAL DE EJECUCION PRESUPUESTAL GASTOS

VIGENCIA: 2.022 RECURSO NACION + PROPIOS

Acumulado a 31/03/2022

| IDENTIFICACIÓN<br>PRESUPUESTAL  | CONCEPTO   | APROPIACION      |                     |                       | CERTIFICADOS<br>4 | COMPROMISOS<br>5 | OBLIGACIONES<br>6 | PAGOS<br>7   | APROPIACION               |                            |                      |
|---------------------------------|--|------------------|---------------------|-----------------------|-------------------|------------------|-------------------|--------------|---------------------------|----------------------------|----------------------|
|                                 |  | INICIAL<br>1     | MODIFICACIONES<br>2 | DEFINITIVA<br>3=(1-2) |                   |                  |                   |              | Por Certificar<br>8=(3-4) | Por Comprometer<br>8=(3-5) | Por Pagar<br>9=(6-7) |
| 03030801 - 2.3.2.02.02.006 - 42 | Servicios de alojamiento; servicios de suministro de comidas y bebidas; servicios de transporte; y servicios de distribución de electricidad, gas y agua | 120.000.000,00   | 0,00                | 120.000.000,00        | 108.214.640,00    | 0,00             | 0,00              | 0,00         | 11.785.360,00             | 120,000,000.00             | 0,00                 |
| 03030801 - 2.3.2.02.02.007 - 42 | Servicios financieros y servicios conexos, servicios inmobiliarios y servicios de leasing  | 214.000.000,00   | 0,00                | 214.000.000,00        | 205.633.600,00    | 187.782.073,00   | 0,00              | 0,00         | 8.366.400,00              | 26,217,927.00              | 0,00                 |
| 03030801 - 2.3.2.02.02.008 - 42 | Servicios prestados a las empresas y servicios de producción   | 280.000.000,00   | 0,00                | 280.000.000,00        | 277.066.098,00    | 66.547.098,00    | 8.481.492,00      | 8.481.492,00 | 2.933.902,00              | 213,452,902.00             | 0,00                 |
| 03030801 - 2.3.2.02.02.009 - 42 | Servicios para la comunidad, sociales y personales   | 109.537.249,00   | 0,00                | 109.537.249,00        | 83.700.000,00     | 83.700.000,00    | 0,00              | 0,00         | 25.837.249,00             | 25,837,249.00              | 0,00                 |
|                                 | JUSTICIA   | 140.000.000,00   | 0,00                | 140.000.000,00        | 77.285.856,00     | 76.985.856,00    | 12.830.976,00     | 8.264.018,00 | 62.714.144,00             | 63,014,144.00              | 4.566.958,00         |
| 03030802 - 2                    | Gastos   | 140.000.000,00   | 0,00                | 140.000.000,00        | 77.285.856,00     | 76.985.856,00    | 12.830.976,00     | 8.264.018,00 | 62.714.144,00             | 63,014,144.00              | 4.566.958,00         |
| 03030802 - 2.3                  | Inversión  | 140.000.000,00   | 0,00                | 140.000.000,00        | 77.285.856,00     | 76.985.856,00    | 12.830.976,00     | 8.264.018,00 | 62.714.144,00             | 63,014,144.00              | 4.566.958,00         |
| 03030802 - 2.3.2                | Adquisición de bienes y servicios  | 140.000.000,00   | 0,00                | 140.000.000,00        | 77.285.856,00     | 76.985.856,00    | 12.830.976,00     | 8.264.018,00 | 62.714.144,00             | 63,014,144.00              | 4.566.958,00         |
| 03030802 - 2.3.2.02             | Adquisiciones diferentes de activos  | 140.000.000,00   | 0,00                | 140.000.000,00        | 77.285.856,00     | 76.985.856,00    | 12.830.976,00     | 8.264.018,00 | 62.714.144,00             | 63,014,144.00              | 4.566.958,00         |
| 03030802 - 2.3.2.02.02          | Adquisición de servicios   | 140.000.000,00   | 0,00                | 140.000.000,00        | 77.285.856,00     | 76.985.856,00    | 12.830.976,00     | 8.264.018,00 | 62.714.144,00             | 63,014,144.00              | 4.566.958,00         |
| 03030802 - 2.3.2.02.02.008 - 20 | Servicios prestados a las empresas y servicios de producción   | 56.000.000,00    | 0,00                | 56.000.000,00         | 52.493.802,00     | 52.193.802,00    | 8.698.967,00      | 4.132.009,00 | 3.506.198,00              | 3,806,198.00               | 4.566.958,00         |
| 03030802 - 2.3.2.02.02.009 - 20 | Servicios para la comunidad, sociales y personales   | 84.000.000,00    | 0,00                | 84.000.000,00         | 24.792.054,00     | 24.792.054,00    | 4.132.009,00      | 4.132.009,00 | 59.207.946,00             | 59,207,946.00              | 0,00                 |
|                                 | INCLUSION SOCIAL   | 902.784.174,00   | 0,00                | 902.784.174,00        | 73.071.324,00     | 73.071.324,00    | 8.264.018,00      | 4.132.009,00 | 829.712.850,00            | 829,712,850.00             | 4.132.009,00         |
| 03030803 - 2                    | Gastos   | 902.784.174,00   | 0,00                | 902.784.174,00        | 73.071.324,00     | 73.071.324,00    | 8.264.018,00      | 4.132.009,00 | 829.712.850,00            | 829,712,850.00             | 4.132.009,00         |
| 03030803 - 2.3                  | Inversión  | 902.784.174,00   | 0,00                | 902.784.174,00        | 73.071.324,00     | 73.071.324,00    | 8.264.018,00      | 4.132.009,00 | 829.712.850,00            | 829,712,850.00             | 4.132.009,00         |
| 03030803 - 2.3.2                | Adquisición de bienes y servicios  | 902.784.174,00   | 0,00                | 902.784.174,00        | 73.071.324,00     | 73.071.324,00    | 8.264.018,00      | 4.132.009,00 | 829.712.850,00            | 829,712,850.00             | 4.132.009,00         |
| 03030803 - 2.3.2.02             | Adquisiciones diferentes de activos  | 902.784.174,00   | 0,00                | 902.784.174,00        | 73.071.324,00     | 73.071.324,00    | 8.264.018,00      | 4.132.009,00 | 829.712.850,00            | 829,712,850.00             | 4.132.009,00         |
| 03030803 - 2.3.2.02.01          | Materiales y suministros   | 171.717.340,00   | 0,00                | 171.717.340,00        | 0,00              | 0,00             | 0,00              | 0,00         | 171.717.340,00            | 171,717,340.00             | 0,00                 |
| 03030803 - 2.3.2.02.01.000 - 10 | Agricultura, silvicultura y productos de la pesca  | 129.717.340,00   | 0,00                | 129.717.340,00        | 0,00              | 0,00             | 0,00              | 0,00         | 129.717.340,00            | 129,717,340.00             | 0,00                 |
| 03030803 - 2.3.2.02.01.002 - 10 | Productos alimenticios, bebidas y tabaco; textiles, prendas de vestir y productos de cuero   | 35.000.000,00    | 0,00                | 35.000.000,00         | 0,00              | 0,00             | 0,00              | 0,00         | 35.000.000,00             | 35,000,000.00              | 0,00                 |
| 03030803 - 2.3.2.02.01.004 - 10 | Productos metálicos y paquetes de software   | 7.000.000,00     | 0,00                | 7.000.000,00          | 0,00              | 0,00             | 0,00              | 0,00         | 7.000.000,00              | 7,000,000.00               | 0,00                 |
| 03030803 - 2.3.2.02.02          | Adquisición de servicios   | 731.066.834,00   | 0,00                | 731.066.834,00        | 73.071.324,00     | 73.071.324,00    | 8.264.018,00      | 4.132.009,00 | 657.995.510,00            | 657,995,510.00             | 4.132.009,00         |
| 03030803 - 2.3.2.02.02.008 - 07 | Servicios prestados a las empresas y servicios de producción   | 55.000.000,00    | 0,00                | 55.000.000,00         | 0,00              | 0,00             | 0,00              | 0,00         | 55.000.000,00             | 55,000,000.00              | 0,00                 |
| 03030803 - 2.3.2.02.02.008 - 10 | Servicios prestados a las empresas y servicios de producción   | 235.000.000,00   | 0,00                | 235.000.000,00        | 73.071.324,00     | 73.071.324,00    | 8.264.018,00      | 4.132.009,00 | 161.928.676,00            | 161,928,676.00             | 4.132.009,00         |
| 03030803 - 2.3.2.02.02.009 - 07 | Servicios para la comunidad, sociales y personales   | 55.549.494,00    | 0,00                | 55.549.494,00         | 0,00              | 0,00             | 0,00              | 0,00         | 55.549.494,00             | 55,549,494.00              | 0,00                 |
| 03030803 - 2.3.2.02.02.009 - 10 | Servicios para la comunidad, sociales y personales   | 385.517.340,00   | 0,00                | 385.517.340,00        | 0,00              | 0,00             | 0,00              | 0,00         | 385.517.340,00            | 385,517,340.00             | 0,00                 |
|                                 | GESTION DEL RIESGO Y AMBIENTE  | 1.541.028.553,00 | 0,00                | 1.541.028.553,00      | 551.996.182,00    | 52.193.802,00    | 8.698.967,00      | 0,00         | 989.032.371,00            | 1,488,834,751.00           | 8.698.967,00         |
| 03030804 - 2                    | Gastos   | 1.541.028.553,00 | 0,00                | 1.541.028.553,00      | 551.996.182,00    | 52.193.802,00    | 8.698.967,00      | 0,00         | 989.032.371,00            | 1,488,834,751.00           | 8.698.967,00         |
| 03030804 - 2.3                  | Inversión  | 1.541.028.553,00 | 0,00                | 1.541.028.553,00      | 551.996.182,00    | 52.193.802,00    | 8.698.967,00      | 0,00         | 989.032.371,00            | 1,488,834,751.00           | 8.698.967,00         |
| 03030804 - 2.3.2                | Adquisición de bienes y servicios  | 1.541.028.553,00 | 0,00                | 1.541.028.553,00      | 551.996.182,00    | 52.193.802,00    | 8.698.967,00      | 0,00         | 989.032.371,00            | 1,488,834,751.00           | 8.698.967,00         |

| <div><div><div><div><div><div><span></span></div><div>GOBERNACION DE CORDOBA</div></div><div><div><div>INFORME MENSUAL DE EJECUCION PRESUPUESTAL GASTOS</div></div></div></div><div><div><div><div><div><div><span></span></div><div>DEPARTAMENTO DE CORDOBA</div></div></div><div><div><div>VIGENCIA:</div><div>2.022</div><div>RECURSO</div><div>NACION + PROPIOS</div></div></div><div><div><div>Acumulado a</div><div>31/03/2022</div></div></div></div></div></div></div></div></div> |  |                  |                     |                       |                   |                  |                   |              |                           |                            |                      |
|--|--|------------------|---------------------|-----------------------|-------------------|------------------|-------------------|--------------|---------------------------|----------------------------|----------------------|
| IDENTIFICACIÓN PRESUPUESTAL  | CONCEPTO   | APROPIACION      |                     |                       | CERTIFICADOS<br>4 | COMPROMISOS<br>5 | OBLIGACIONES<br>6 | PAGOS<br>7   | APROPIACION               |                            |                      |
|  |  | INICIAL<br>1     | MODIFICACIONES<br>2 | DEFINITIVA<br>3=(1-2) |                   |                  |                   |              | Por Certificar<br>8=(3-4) | Por Comprometer<br>8=(3-5) | Por Pagar<br>9=(6-7) |
| 03030804 - 2.3.2.02  | Adquisiciones diferentes de activos  | 1.541.028.553,00 | 0,00                | 1.541.028.553,00      | 551.996.182,00    | 52.193.802,00    | 8.698.967,00      | 0,00         | 989.032.371,00            | 1,488,834,751.00           | 8.698.967,00         |
| 03030804 - 2.3.2.02.01   | Materiales y suministros   | 100.000.000,00   | 0,00                | 100.000.000,00        | 0,00              | 0,00             | 0,00              | 0,00         | 100.000.000,00            | 100,000,000.00             | 0,00                 |
| 03030804 - 2.3.2.02.01.002 - 20  | Productos alimenticios, bebidas y tabaco; textiles, prendas de vestir y productos de cuero   | 80.000.000,00    | 0,00                | 80.000.000,00         | 0,00              | 0,00             | 0,00              | 0,00         | 80.000.000,00             | 80,000,000.00              | 0,00                 |
| 03030804 - 2.3.2.02.01.003 - 20  | Otros bienes transportables (excepto productos metálicos, maquinaria y equipo)   | 20.000.000,00    | 0,00                | 20.000.000,00         | 0,00              | 0,00             | 0,00              | 0,00         | 20.000.000,00             | 20,000,000.00              | 0,00                 |
| 03030804 - 2.3.2.02.02   | Adquisición de servicios   | 1.441.028.553,00 | 0,00                | 1.441.028.553,00      | 551.996.182,00    | 52.193.802,00    | 8.698.967,00      | 0,00         | 889.032.371,00            | 1,388,834,751.00           | 8.698.967,00         |
| 03030804 - 2.3.2.02.02.006 - 15  | Servicios de alojamiento; servicios de suministro de comidas y bebidas; servicios de transporte; y servicios de distribución de electricidad, gas y agua | 881.028.553,00   | 0,00                | 881.028.553,00        | 499.802.380,00    | 0,00             | 0,00              | 0,00         | 381.226.173,00            | 881,028,553.00             | 0,00                 |
| 03030804 - 2.3.2.02.02.008 - 20  | Servicios prestados a las empresas y servicios de producción   | 560.000.000,00   | 0,00                | 560.000.000,00        | 52.193.802,00     | 52.193.802,00    | 8.698.967,00      | 0,00         | 507.806.198,00            | 507,806,198.00             | 8.698.967,00         |
|  | VICTIMAS   | 250.000.000,00   | 0,00                | 250.000.000,00        | 0,00              | 0,00             | 0,00              | 0,00         | 250.000.000,00            | 250,000,000.00             | 0,00                 |
| 03030805 - 2   | Gastos   | 250.000.000,00   | 0,00                | 250.000.000,00        | 0,00              | 0,00             | 0,00              | 0,00         | 250.000.000,00            | 250,000,000.00             | 0,00                 |
| 03030805 - 2.3   | Inversión  | 250.000.000,00   | 0,00                | 250.000.000,00        | 0,00              | 0,00             | 0,00              | 0,00         | 250.000.000,00            | 250,000,000.00             | 0,00                 |
| 03030805 - 2.3.2   | Adquisición de bienes y servicios  | 250.000.000,00   | 0,00                | 250.000.000,00        | 0,00              | 0,00             | 0,00              | 0,00         | 250.000.000,00            | 250,000,000.00             | 0,00                 |
| 03030805 - 2.3.2.02  | Adquisiciones diferentes de activos  | 250.000.000,00   | 0,00                | 250.000.000,00        | 0,00              | 0,00             | 0,00              | 0,00         | 250.000.000,00            | 250,000,000.00             | 0,00                 |
| 03030805 - 2.3.2.02.02   | Adquisición de servicios   | 250.000.000,00   | 0,00                | 250.000.000,00        | 0,00              | 0,00             | 0,00              | 0,00         | 250.000.000,00            | 250,000,000.00             | 0,00                 |
| 03030805 - 2.3.2.02.02.005 - 21  | Servicios de la construcción   | 0,00             | 0,00                | 0,00                  | 0,00              | 0,00             | 0,00              | 0,00         | 0,00                      | 0,00                       | 0,00                 |
| 03030805 - 2.3.2.02.02.006 - 20  | Servicios de alojamiento; servicios de suministro de comidas y bebidas; servicios de transporte; y servicios de distribución de electricidad, gas y agua | 200.000.000,00   | 0,00                | 200.000.000,00        | 0,00              | 0,00             | 0,00              | 0,00         | 200.000.000,00            | 200,000,000.00             | 0,00                 |
| 03030805 - 2.3.2.02.02.009 - 20  | Servicios para la comunidad, sociales y personales   | 50.000.000,00    | 0,00                | 50.000.000,00         | 0,00              | 0,00             | 0,00              | 0,00         | 50.000.000,00             | 50,000,000.00              | 0,00                 |
|  | SECRETARIA DE CULTURA  | 8.172.959.752,00 | 1.000.000.000,00    | 9.172.959.752,00      | 1.422.906.857,00  | 27.401.748,00    | 4.566.958,00      | 4.566.958,00 | 7.750.052.895,00          | 9,145,558,004.00           | 0,00                 |
| 030309 - 2   | Gastos   | 8.172.959.752,00 | 1.000.000.000,00    | 9.172.959.752,00      | 1.422.906.857,00  | 27.401.748,00    | 4.566.958,00      | 4.566.958,00 | 7.750.052.895,00          | 9,145,558,004.00           | 0,00                 |
| 030309 - 2.3   | Inversión  | 8.172.959.752,00 | 1.000.000.000,00    | 9.172.959.752,00      | 1.422.906.857,00  | 27.401.748,00    | 4.566.958,00      | 4.566.958,00 | 7.750.052.895,00          | 9,145,558,004.00           | 0,00                 |
| 030309 - 2.3.2   | Adquisición de bienes y servicios  | 8.172.959.752,00 | 1.000.000.000,00    | 9.172.959.752,00      | 1.422.906.857,00  | 27.401.748,00    | 4.566.958,00      | 4.566.958,00 | 7.750.052.895,00          | 9,145,558,004.00           | 0,00                 |
| 030309 - 2.3.2.01  | Adquisición de activos no financieros  | 0,00             | 0,00                | 0,00                  | 0,00              | 0,00             | 0,00              | 0,00         | 0,00                      | 0,00                       | 0,00                 |
| 030309 - 2.3.2.01.01   | Activos fijos  | 0,00             | 0,00                | 0,00                  | 0,00              | 0,00             | 0,00              | 0,00         | 0,00                      | 0,00                       | 0,00                 |
| 030309 - 2.3.2.01.01.001   | Edificaciones y estructuras  | 0,00             | 0,00                | 0,00                  | 0,00              | 0,00             | 0,00              | 0,00         | 0,00                      | 0,00                       | 0,00                 |
| 030309 - 2.3.2.01.01.001.02  | Edificaciones distintas a viviendas  | 0,00             | 0,00                | 0,00                  | 0,00              | 0,00             | 0,00              | 0,00         | 0,00                      | 0,00                       | 0,00                 |
| 030309 - 2.3.2.01.01.001.02.07 - 21  | Edificios educativos   | 0,00             | 0,00                | 0,00                  | 0,00              | 0,00             | 0,00              | 0,00         | 0,00                      | 0,00                       | 0,00                 |
| 030309 - 2.3.2.02  | Adquisiciones diferentes de activos  | 8.172.959.752,00 | 1.000.000.000,00    | 9.172.959.752,00      | 1.422.906.857,00  | 27.401.748,00    | 4.566.958,00      | 4.566.958,00 | 7.750.052.895,00          | 9,145,558,004.00           | 0,00                 |
| 030309 - 2.3.2.02.02   | Adquisición de servicios   | 8.172.959.752,00 | 1.000.000.000,00    | 9.172.959.752,00      | 1.422.906.857,00  | 27.401.748,00    | 4.566.958,00      | 4.566.958,00 | 7.750.052.895,00          | 9,145,558,004.00           | 0,00                 |
| 030309 - 2.3.2.02.02.007 - 12  | Servicios financieros y servicios conexos, servicios inmobiliarios y servicios de leasing  | 114.755.458,00   | 0,00                | 114.755.458,00        | 0,00              | 0,00             | 0,00              | 0,00         | 114.755.458,00            | 114,755,458.00             | 0,00                 |
| 030309 - 2.3.2.02.02.008 - 12  | Servicios prestados a las empresas y servicios de producción   | 215.563.205,00   | 0,00                | 215.563.205,00        | 184.906.857,00    | 27.401.748,00    | 4.566.958,00      | 4.566.958,00 | 30.656.348,00             | 188,161,457.00             | 0,00                 |

PCTG

Page 18 of 48

| IDENTIFICACIÓN<br>PRESUPUESTAL | CONCEPTO   | APROPIACION      |                     |                       | CERTIFICADOS<br>4 | COMPROMISOS<br>5 | OBLIGACIONES<br>6 | PAGOS<br>7 | APROPIACION               |                            |                      |
|--------------------------------|--|------------------|---------------------|-----------------------|-------------------|------------------|-------------------|------------|---------------------------|----------------------------|----------------------|
|                                |  | INICIAL<br>1     | MODIFICACIONES<br>2 | DEFINITIVA<br>3=(1-2) |                   |                  |                   |            | Por Certificar<br>8=(3-4) | Por Comprometer<br>8=(3-5) | Por Pagar<br>9=(6-7) |
| 030309 - 2.3.2.02.02.009 - 12  | Servicios para la comunidad, sociales y personales   | 190.000.000,00   | 0,00                | 190.000.000,00        | 188.000.000,00    | 0,00             | 0,00              | 0,00       | 2.000.000,00              | 190,000,000.00             | 0,00                 |
| 030309 - 2.3.2.02.02.009 - 160 | Servicios para la comunidad, sociales y personales   | 6.859.531.786,00 | 0,00                | 6.859.531.786,00      | 0,00              | 0,00             | 0,00              | 0,00       | 6.859.531.786,00          | 6,859,531,786.00           | 0,00                 |
| 030309 - 2.3.2.02.02.009 - 20  | Servicios para la comunidad, sociales y personales   | 50.000.000,00    | 1.000.000.000,00    | 1.050.000.000,00      | 1.050.000.000,00  | 0,00             | 0,00              | 0,00       | 0,00                      | 1,050,000,000.00           | 0,00                 |
| 030309 - 2.3.2.02.02.009 - 24  | Servicios para la comunidad, sociales y personales   | 743.109.303,00   | 0,00                | 743.109.303,00        | 0,00              | 0,00             | 0,00              | 0,00       | 743.109.303,00            | 743,109,303.00             | 0,00                 |
|                                | SECRETARIA DE JUVENTUD   | 500.000.000,00   | 800.000.000,00      | 1.300.000.000,00      | 0,00              | 0,00             | 0,00              | 0,00       | 1.300.000.000,00          | 1,300,000,000.00           | 0,00                 |
| 030310 - 2                     | Gastos   | 500.000.000,00   | 800.000.000,00      | 1.300.000.000,00      | 0,00              | 0,00             | 0,00              | 0,00       | 1.300.000.000,00          | 1,300,000,000.00           | 0,00                 |
| 030310 - 2.3                   | Inversión  | 500.000.000,00   | 800.000.000,00      | 1.300.000.000,00      | 0,00              | 0,00             | 0,00              | 0,00       | 1.300.000.000,00          | 1,300,000,000.00           | 0,00                 |
| 030310 - 2.3.2                 | Adquisición de bienes y servicios  | 500.000.000,00   | 800.000.000,00      | 1.300.000.000,00      | 0,00              | 0,00             | 0,00              | 0,00       | 1.300.000.000,00          | 1,300,000,000.00           | 0,00                 |
| 030310 - 2.3.2.02              | Adquisiciones diferentes de activos  | 500.000.000,00   | 800.000.000,00      | 1.300.000.000,00      | 0,00              | 0,00             | 0,00              | 0,00       | 1.300.000.000,00          | 1,300,000,000.00           | 0,00                 |
| 030310 - 2.3.2.02.02           | Adquisición de servicios   | 500.000.000,00   | 800.000.000,00      | 1.300.000.000,00      | 0,00              | 0,00             | 0,00              | 0,00       | 1.300.000.000,00          | 1,300,000,000.00           | 0,00                 |
| 030310 - 2.3.2.02.02.006 - 20  | Servicios de alojamiento; servicios de suministro de comidas y bebidas; servicios de transporte; y servicios de distribución de electricidad, gas y agua | 62.500.000,00    | 0,00                | 62.500.000,00         | 0,00              | 0,00             | 0,00              | 0,00       | 62.500.000,00             | 62,500,000.00              | 0,00                 |
| 030310 - 2.3.2.02.02.008 - 20  | Servicios prestados a las empresas y servicios de producción   | 21.250.000,00    | 0,00                | 21.250.000,00         | 0,00              | 0,00             | 0,00              | 0,00       | 21.250.000,00             | 21,250,000.00              | 0,00                 |
| 030310 - 2.3.2.02.02.009 - 01  | Servicios para la comunidad, sociales y personales   | 0,00             | 800.000.000,00      | 800.000.000,00        | 0,00              | 0,00             | 0,00              | 0,00       | 800.000.000,00            | 800,000,000.00             | 0,00                 |
| 030310 - 2.3.2.02.02.009 - 20  | Servicios para la comunidad, sociales y personales   | 416.250.000,00   | 0,00                | 416.250.000,00        | 0,00              | 0,00             | 0,00              | 0,00       | 416.250.000,00            | 416,250,000.00             | 0,00                 |
|                                | SECRETARIA DE COMPETITIVIDAD Y COOPERACION INTERNACIONAL   | 300.000.000,00   | 0,00                | 300.000.000,00        | 0,00              | 0,00             | 0,00              | 0,00       | 300.000.000,00            | 300,000,000.00             | 0,00                 |
| 030311 - 2                     | Gastos   | 300.000.000,00   | 0,00                | 300.000.000,00        | 0,00              | 0,00             | 0,00              | 0,00       | 300.000.000,00            | 300,000,000.00             | 0,00                 |
| 030311 - 2.3                   | Inversión  | 300.000.000,00   | 0,00                | 300.000.000,00        | 0,00              | 0,00             | 0,00              | 0,00       | 300.000.000,00            | 300,000,000.00             | 0,00                 |
| 030311 - 2.3.2                 | Adquisición de bienes y servicios  | 300.000.000,00   | 0,00                | 300.000.000,00        | 0,00              | 0,00             | 0,00              | 0,00       | 300.000.000,00            | 300,000,000.00             | 0,00                 |
| 030311 - 2.3.2.02              | Adquisiciones diferentes de activos  | 300.000.000,00   | 0,00                | 300.000.000,00        | 0,00              | 0,00             | 0,00              | 0,00       | 300.000.000,00            | 300,000,000.00             | 0,00                 |
| 030311 - 2.3.2.02.02           | Adquisición de servicios   | 300.000.000,00   | 0,00                | 300.000.000,00        | 0,00              | 0,00             | 0,00              | 0,00       | 300.000.000,00            | 300,000,000.00             | 0,00                 |
| 030311 - 2.3.2.02.02.008 - 20  | Servicios prestados a las empresas y servicios de producción   | 300.000.000,00   | 0,00                | 300.000.000,00        | 0,00              | 0,00             | 0,00              | 0,00       | 300.000.000,00            | 300,000,000.00             | 0,00                 |

| IDENTIFICACIÓN<br>PRESUPUESTAL    | CONCEPTO  | APROPIACION        |                     |                       | CERTIFICADOS<br>4  | COMPROMISOS<br>5   | OBLIGACIONES<br>6  | PAGOS<br>7         | APROPIACION               |                            |                      |
|-----------------------------------|---|--------------------|---------------------|-----------------------|--------------------|--------------------|--------------------|--------------------|---------------------------|----------------------------|----------------------|
|                                   |   | INICIAL<br>1       | MODIFICACIONES<br>2 | DEFINITIVA<br>3=(1-2) |                    |                    |                    |                    | Por Certificar<br>8=(3-4) | Por Comprometer<br>8=(3-5) | Por Pagar<br>9=(6-7) |
|                                   | EDUCACIÓN   | 917.152.314.360,00 | -197.703.549.171,00 | 719.448.765.189,00    | 669.559.183.569,00 | 220.000.911.137,00 | 172.606.698.409,00 | 135.569.702.066,00 | 49.889.581.620,00         | 499,447,854,052.00         | 37.036.996.343,00    |
|                                   | FUNCIONAMIENTO  | 55.822.145.550,00  | -2.405.866.714,00   | 53.416.278.836,00     | 12.343.810.002,00  | 3.519.688.935,00   | 3.079.967.410,00   | 2.466.459.904,00   | 41.072.468.834,00         | 49,896,589,901.00          | 613.507.506,00       |
| 0401 - 2                          | Gastos  | 55.822.145.550,00  | -2.405.866.714,00   | 53.416.278.836,00     | 12.343.810.002,00  | 3.519.688.935,00   | 3.079.967.410,00   | 2.466.459.904,00   | 41.072.468.834,00         | 49,896,589,901.00          | 613.507.506,00       |
| 0401 - 2.1                        | Funcionamiento  | 55.822.145.550,00  | -2.405.866.714,00   | 53.416.278.836,00     | 12.343.810.002,00  | 3.519.688.935,00   | 3.079.967.410,00   | 2.466.459.904,00   | 41.072.468.834,00         | 49,896,589,901.00          | 613.507.506,00       |
| 0401 - 2.1.1                      | Gastos de personal                                    | 7.163.170.422,00   | 0,00                | 7.163.170.422,00      | 7.068.101.946,00   | 1.511.767.387,00   | 1.510.545.147,00   | 1.409.296.357,00   | 95.068.476,00             | 5,651,403,035.00           | 101.248.790,00       |
| 0401 - 2.1.1.01                   | Planta de personal permanente                         | 7.163.170.422,00   | 0,00                | 7.163.170.422,00      | 7.068.101.946,00   | 1.511.767.387,00   | 1.510.545.147,00   | 1.409.296.357,00   | 95.068.476,00             | 5,651,403,035.00           | 101.248.790,00       |
| 0401 - 2.1.1.01.01                | Factores constitutivos de salario                     | 4.884.674.036,00   | 0,00                | 4.884.674.036,00      | 4.884.674.036,00   | 1.170.842.717,00   | 1.169.620.477,00   | 1.168.780.187,00   | 0,00                      | 3,713,831,319.00           | 840.290,00           |
| 0401 - 2.1.1.01.01.001            | Factores salariales comunes                           | 4.884.674.036,00   | 0,00                | 4.884.674.036,00      | 4.884.674.036,00   | 1.170.842.717,00   | 1.169.620.477,00   | 1.168.780.187,00   | 0,00                      | 3,713,831,319.00           | 840.290,00           |
| 0401 - 2.1.1.01.01.001.01 - 25    | Sueldo básico   | 3.830.331.820,00   | 0,00                | 3.830.331.820,00      | 3.830.331.820,00   | 998.644.168,00     | 998.644.168,00     | 998.644.168,00     | 0,00                      | 2,831,687,652.00           | 0,00                 |
| 0401 - 2.1.1.01.01.001.06 - 25    | Prima de servicio                                     | 175.504.908,00     | 0,00                | 175.504.908,00        | 175.504.908,00     | 26.035.300,00      | 26.035.300,00      | 26.035.300,00      | 0,00                      | 149,469,608.00             | 0,00                 |
| 0401 - 2.1.1.01.01.001.07 - 25    | Bonificación por servicios prestados                  | 119.998.258,00     | 0,00                | 119.998.258,00        | 119.998.258,00     | 50.463.988,00      | 50.463.988,00      | 50.463.988,00      | 0,00                      | 69,534,270.00              | 0,00                 |
| 0401 - 2.1.1.01.01.001.08         | Prestaciones sociales                                 | 554.955.201,00     | 0,00                | 554.955.201,00        | 554.955.201,00     | 90.186.867,00      | 90.186.867,00      | 90.186.867,00      | 0,00                      | 464,768,334.00             | 0,00                 |
| 0401 - 2.1.1.01.01.001.08.01 - 25 | Prima de navidad                                      | 380.203.101,00     | 0,00                | 380.203.101,00        | 380.203.101,00     | 12.189.921,00      | 12.189.921,00      | 12.189.921,00      | 0,00                      | 368,013,180.00             | 0,00                 |
| 0401 - 2.1.1.01.01.001.08.02 - 25 | Prima de vacaciones                                   | 174.752.100,00     | 0,00                | 174.752.100,00        | 174.752.100,00     | 77.996.946,00      | 77.996.946,00      | 77.996.946,00      | 0,00                      | 96,755,154.00              | 0,00                 |
| 0401 - 2.1.1.01.01.001.10 - 25    | Viáticos de los funcionarios en comisión              | 203.883.849,00     | 0,00                | 203.883.849,00        | 203.883.849,00     | 5.512.394,00       | 4.290.154,00       | 3.449.864,00       | 0,00                      | 198,371,455.00             | 840.290,00           |
| 0401 - 2.1.1.01.02                | Contribuciones inherentes a la nómina                 | 1.890.387.252,00   | 0,00                | 1.890.387.252,00      | 1.890.387.252,00   | 317.589.613,00     | 317.589.613,00     | 217.181.113,00     | 0,00                      | 1,572,797,639.00           | 100.408.500,00       |
| 0401 - 2.1.1.01.02.001 - 25       | Aportes a la seguridad social en pensiones            | 508.826.012,00     | 0,00                | 508.826.012,00        | 508.826.012,00     | 114.036.000,00     | 114.036.000,00     | 74.843.100,00      | 0,00                      | 394,790,012.00             | 39.192.900,00        |
| 0401 - 2.1.1.01.02.002 - 25       | Aportes a la seguridad social en salud                | 369.040.027,00     | 0,00                | 369.040.027,00        | 369.040.027,00     | 87.961.700,00      | 87.961.700,00      | 60.197.500,00      | 0,00                      | 281,078,327.00             | 27.764.200,00        |
| 0401 - 2.1.1.01.02.003 - 25       | Aportes de cesantías                                  | 519.552.353,00     | 0,00                | 519.552.353,00        | 519.552.353,00     | 12.150.113,00      | 12.150.113,00      | 12.150.113,00      | 0,00                      | 507,402,240.00             | 0,00                 |
| 0401 - 2.1.1.01.02.004 - 25       | Aportes a cajas de compensación familiar              | 209.273.870,00     | 0,00                | 209.273.870,00        | 209.273.870,00     | 43.787.300,00      | 43.787.300,00      | 29.686.100,00      | 0,00                      | 165,486,570.00             | 14.101.200,00        |
| 0401 - 2.1.1.01.02.005 - 25       | Aportes generales al sistema de riesgos laborales     | 22.102.651,00      | 0,00                | 22.102.651,00         | 22.102.651,00      | 4.881.100,00       | 4.881.100,00       | 3.170.900,00       | 0,00                      | 17,221,551.00              | 1.710.200,00         |
| 0401 - 2.1.1.01.02.006 - 25       | Aportes al ICBF                                       | 156.955.403,00     | 0,00                | 156.955.403,00        | 156.955.403,00     | 32.845.000,00      | 32.845.000,00      | 22.267.500,00      | 0,00                      | 124,110,403.00             | 10.577.500,00        |
| 0401 - 2.1.1.01.02.007 - 25       | Aportes al SENA                                       | 26.159.234,00      | 0,00                | 26.159.234,00         | 26.159.234,00      | 5.486.300,00       | 5.486.300,00       | 3.719.200,00       | 0,00                      | 20,672,934.00              | 1.767.100,00         |
| 0401 - 2.1.1.01.02.008 - 25       | Aportes a la ESAP                                     | 26.159.234,00      | 0,00                | 26.159.234,00         | 26.159.234,00      | 5.486.300,00       | 5.486.300,00       | 3.719.200,00       | 0,00                      | 20,672,934.00              | 1.767.100,00         |
| 0401 - 2.1.1.01.02.009 - 25       | Aportes a escuelas industriales e institutos técnicos | 52.318.468,00      | 0,00                | 52.318.468,00         | 52.318.468,00      | 10.955.800,00      | 10.955.800,00      | 7.427.500,00       | 0,00                      | 41,362,668.00              | 3.528.300,00         |
| 0401 - 2.1.1.01.03                | Remuneraciones no constitutivas de factor salarial    | 388.109.134,00     | 0,00                | 388.109.134,00        | 293.040.658,00     | 23.335.057,00      | 23.335.057,00      | 23.335.057,00      | 95.068.476,00             | 364,774,077.00             | 0,00                 |
| 0401 - 2.1.1.01.03.001            | Prestaciones sociales                                 | 293.040.658,00     | 0,00                | 293.040.658,00        | 293.040.658,00     | 23.335.057,00      | 23.335.057,00      | 23.335.057,00      | 0,00                      | 269,705,601.00             | 0,00                 |
| 0401 - 2.1.1.01.03.001.01 - 25    | Vacaciones  | 250.921.237,00     | 0,00                | 250.921.237,00        | 250.921.237,00     | 5.043.326,00       | 5.043.326,00       | 5.043.326,00       | 0,00                      | 245,877,911.00             | 0,00                 |
| 0401 - 2.1.1.01.03.001.02 - 25    | Indemnización por vacaciones                          | 19.262.610,00      | 0,00                | 19.262.610,00         | 19.262.610,00      | 8.326.144,00       | 8.326.144,00       | 8.326.144,00       | 0,00                      | 10,936,466.00              | 0,00                 |
| 0401 - 2.1.1.01.03.001.03 - 25    | Bonificación especial de recreación                   | 22.856.811,00      | 0,00                | 22.856.811,00         | 22.856.811,00      | 9.965.587,00       | 9.965.587,00       | 9.965.587,00       | 0,00                      | 12,891,224.00              | 0,00                 |
| 0401 - 2.1.1.01.03.020 - 25       | Estímulos a los empleados del Estado                  | 95.068.476,00      | 0,00                | 95.068.476,00         | 0,00               | 0,00               | 0,00               | 0,00               | 95.068.476,00             | 95,068,476.00              | 0,00                 |
| 0401 - 2.1.2                      | Adquisición de bienes y servicios                     | 1.547.867.903,00   | 0,00                | 1.547.867.903,00      | 767.770.222,00     | 554.652.886,00     | 116.153.601,00     | 87.447.009,00      | 780.097.681,00            | 993,215,017.00             | 28.706.592,00        |
| 0401 - 2.1.2.01                   | Adquisición de activos no financieros                 | 159.008.194,00     | 0,00                | 159.008.194,00        | 0,00               | 0,00               | 0,00               | 0,00               | 159.008.194,00            | 159,008,194.00             | 0,00                 |
| 0401 - 2.1.2.01.01                | Activos fijos   | 159.008.194,00     | 0,00                | 159.008.194,00        | 0,00               | 0,00               | 0,00               | 0,00               | 159.008.194,00            | 159,008,194.00             | 0,00                 |
| 0401 - 2.1.2.01.01.003            | Maquinaria y equipo                                   | 159.008.194,00     | 0,00                | 159.008.194,00        | 0,00               | 0,00               | 0,00               | 0,00               | 159.008.194,00            | 159,008,194.00             | 0,00                 |
| 0401 - 2.1.2.01.01.003.03         | Maquinaria de oficina, contabilidad e informática     | 159.008.194,00     | 0,00                | 159.008.194,00        | 0,00               | 0,00               | 0,00               | 0,00               | 159.008.194,00            | 159,008,194.00             | 0,00                 |



GOBERNACION DE CORDOBA  
INFORME MENSUAL DE EJECUCION PRESUPUESTAL GASTOS

VIGENCIA: 2.022 RECURSO NACION + PROPIOS

Acumulado a 31/03/2022

| IDENTIFICACIÓN<br>PRESUPUESTAL        | CONCEPTO   | APROPIACION        |                     |                       | CERTIFICADOS<br>4  | COMPROMISOS<br>5   | OBLIGACIONES<br>6  | PAGOS<br>7         | APROPIACION               |                            |                      |
|---------------------------------------|--|--------------------|---------------------|-----------------------|--------------------|--------------------|--------------------|--------------------|---------------------------|----------------------------|----------------------|
|                                       |  | INICIAL<br>1       | MODIFICACIONES<br>2 | DEFINITIVA<br>3=(1-2) |                    |                    |                    |                    | Por Certificar<br>8=(3-4) | Por Comprometer<br>8=(3-5) | Por Pagar<br>9=(6-7) |
| 0401 - 2.1.2.01.01.003.03.02 - 25     | Maquinaria de informática y sus partes, piezas y accesorios  | 159.008.194,00     | 0,00                | 159.008.194,00        | 0,00               | 0,00               | 0,00               | 0,00               | 159.008.194,00            | 159,008,194.00             | 0,00                 |
| 0401 - 2.1.2.02                       | Adquisiciones diferentes de activos  | 1.388.859.709,00   | 0,00                | 1.388.859.709,00      | 767.770.222,00     | 554.652.886,00     | 116.153.601,00     | 87.447.009,00      | 621.089.487,00            | 834,206,823.00             | 28.706.592,00        |
| 0401 - 2.1.2.02.01                    | Materiales y suministros   | 156.014.015,00     | 0,00                | 156.014.015,00        | 0,00               | 0,00               | 0,00               | 0,00               | 156.014.015,00            | 156,014,015.00             | 0,00                 |
| 0401 - 2.1.2.02.01.003 - 25           | Otros bienes transportables (excepto productos metálicos, maquinaria y equipo)   | 156.014.015,00     | 0,00                | 156.014.015,00        | 0,00               | 0,00               | 0,00               | 0,00               | 156.014.015,00            | 156,014,015.00             | 0,00                 |
| 0401 - 2.1.2.02.02                    | Adquisición de servicios   | 1.232.845.694,00   | 0,00                | 1.232.845.694,00      | 767.770.222,00     | 554.652.886,00     | 116.153.601,00     | 87.447.009,00      | 465.075.472,00            | 678,192,808.00             | 28.706.592,00        |
| 0401 - 2.1.2.02.02.006 - 25           | Servicios de alojamiento; servicios de suministro de comidas y bebidas; servicios de transporte; y servicios de distribución de electricidad, gas y agua | 79.605.463,00      | 0,00                | 79.605.463,00         | 13.675.963,00      | 5.529.760,00       | 5.529.760,00       | 5.529.760,00       | 65.929.500,00             | 74,075,703.00              | 0,00                 |
| 0401 - 2.1.2.02.02.007 - 25           | Servicios financieros y servicios conexos, servicios inmobiliarios y servicios de leasing  | 497.409.654,00     | 0,00                | 497.409.654,00        | 226.105.073,00     | 122.438.784,00     | 16.348.784,00      | 16.348.784,00      | 271.304.581,00            | 374,970,870.00             | 0,00                 |
| 0401 - 2.1.2.02.02.008 - 25           | Servicios prestados a las empresas y servicios de producción   | 655.830.577,00     | 0,00                | 655.830.577,00        | 527.989.186,00     | 426.684.342,00     | 94.275.057,00      | 65.568.465,00      | 127.841.391,00            | 229,146,235.00             | 28.706.592,00        |
| 0401 - 2.1.3                          | Transferencias corrientes  | 47.111.107.225,00  | -2.405.866.714,00   | 44.705.240.511,00     | 4.507.937.834,00   | 1.453.268.662,00   | 1.453.268.662,00   | 969.716.538,00     | 40.197.302.677,00         | 43,251,971,849.00          | 483.552.124,00       |
| 0401 - 2.1.3.07                       | Prestaciones para cubrir riesgos sociales  | 47.111.107.225,00  | -2.405.866.714,00   | 44.705.240.511,00     | 4.507.937.834,00   | 1.453.268.662,00   | 1.453.268.662,00   | 969.716.538,00     | 40.197.302.677,00         | 43,251,971,849.00          | 483.552.124,00       |
| 0401 - 2.1.3.07.02                    | Prestaciones sociales relacionadas con el empleo   | 47.111.107.225,00  | -2.405.866.714,00   | 44.705.240.511,00     | 4.507.937.834,00   | 1.453.268.662,00   | 1.453.268.662,00   | 969.716.538,00     | 40.197.302.677,00         | 43,251,971,849.00          | 483.552.124,00       |
| 0401 - 2.1.3.07.02.001                | Mesadas pensionales (de pensiones)   | 47.111.107.225,00  | -2.405.866.714,00   | 44.705.240.511,00     | 4.507.937.834,00   | 1.453.268.662,00   | 1.453.268.662,00   | 969.716.538,00     | 40.197.302.677,00         | 43,251,971,849.00          | 483.552.124,00       |
| 0401 - 2.1.3.07.02.001.01 - 02        | Mesadas pensionales con cargo a reservas (de pensiones)  | 40.197.302.677,00  | 0,00                | 40.197.302.677,00     | 0,00               | 0,00               | 0,00               | 0,00               | 40.197.302.677,00         | 40,197,302,677.00          | 0,00                 |
| 0401 - 2.1.3.07.02.001.02 - 26        | Mesadas pensionales a cargo de la entidad (de pensiones)   | 0,00               | 0,00                | 0,00                  | 0,00               | 0,00               | 0,00               | 0,00               | 0,00                      | 0.00                       | 0,00                 |
| 0401 - 2.1.3.07.02.001.02 - 27        | Mesadas pensionales a cargo de la entidad (de pensiones)   | 6.913.804.548,00   | -2.405.866.714,00   | 4.507.937.834,00      | 4.507.937.834,00   | 1.453.268.662,00   | 1.453.268.662,00   | 969.716.538,00     | 0,00                      | 3,054,669,172.00           | 483.552.124,00       |
|                                       | COBERTURA  | 798.040.258.528,00 | -195.297.682.457,00 | 602.742.576.071,00    | 598.673.940.073,00 | 185.378.683.813,00 | 169.470.840.137,00 | 133.060.617.225,00 | 4.068.635.998,00          | 417,363,892,258.00         | 36.410.222.912,00    |
|                                       | DOCENTES   | 700.125.096.402,00 | -194.239.468.099,00 | 505.885.628.303,00    | 504.870.883.630,00 | 163.774.513.387,00 | 147.902.317.211,00 | 114.101.519.097,00 | 1.014.744.673,00          | 342,111,114,916.00         | 33.800.798.114,00    |
| 040301 - 2                            | Gastos   | 700.125.096.402,00 | -194.239.468.099,00 | 505.885.628.303,00    | 504.870.883.630,00 | 163.774.513.387,00 | 147.902.317.211,00 | 114.101.519.097,00 | 1.014.744.673,00          | 342,111,114,916.00         | 33.800.798.114,00    |
| 040301 - 2.3                          | Inversión  | 700.125.096.402,00 | -194.239.468.099,00 | 505.885.628.303,00    | 504.870.883.630,00 | 163.774.513.387,00 | 147.902.317.211,00 | 114.101.519.097,00 | 1.014.744.673,00          | 342,111,114,916.00         | 33.800.798.114,00    |
| 040301 - 2.3.1                        | Gastos de personal   | 673.388.105.684,00 | -197.092.486.516,00 | 476.295.619.168,00    | 476.295.619.168,00 | 142.767.266.137,00 | 142.668.881.966,00 | 108.894.615.700,00 | 0,00                      | 333,528,353,031.00         | 33.774.266.266,00    |
| 040301 - 2.3.1.01                     | Planta de personal permanente  | 673.388.105.684,00 | -197.092.486.516,00 | 476.295.619.168,00    | 476.295.619.168,00 | 142.767.266.137,00 | 142.668.881.966,00 | 108.894.615.700,00 | 0,00                      | 333,528,353,031.00         | 33.774.266.266,00    |
| 040301 - 2.3.1.01.01                  | Factores constitutivos de salario  | 466.111.881.847,00 | -197.092.486.516,00 | 269.019.395.331,00    | 269.019.395.331,00 | 105.710.876.320,00 | 105.612.492.149,00 | 87.104.130.181,00  | 0,00                      | 163,308,519,011.00         | 18.508.361.968,00    |
| 040301 - 2.3.1.01.01.001              | Factores salariales comunes  | 459.714.819.750,00 | -197.092.486.516,00 | 262.622.333.234,00    | 262.622.333.234,00 | 104.064.104.618,00 | 103.965.720.447,00 | 85.465.463.178,00  | 0,00                      | 158,558,228,616.00         | 18.500.257.269,00    |
| 040301 - 2.03.01.01.01.001.01.01 - 25 | Sueldo básico CSF  | 347.612.335.472,00 | -143.396.052.356,00 | 204.216.283.116,00    | 204.216.283.116,00 | 95.222.074.866,00  | 95.123.690.695,00  | 82.210.462.511,00  | 0,00                      | 108,994,208,250.00         | 12.913.228.184,00    |
| 040301 - 2.03.01.01.01.001.01.01 - 26 | Sueldo básico CSF  | 0,00               | 0,00                | 0,00                  | 0,00               | 0,00               | 0,00               | 0,00               | 0,00                      | 0.00                       | 0,00                 |
| 040301 - 2.03.01.01.01.001.01.02 - 25 | Sueldo básico SSF  | 34.304.717.154,00  | 0,00                | 34.304.717.154,00     | 34.304.717.154,00  | 8.473.656.796,00   | 8.473.656.796,00   | 2.886.627.711,00   | 0,00                      | 25,831,060,358.00          | 5.587.029.085,00     |
| 040301 - 2.3.1.01.01.001.02           | Horas extras, dominicales, festivos y recargos   | 3.025.216.543,00   | 0,00                | 3.025.216.543,00      | 3.025.216.543,00   | 0,00               | 0,00               | 0,00               | 0,00                      | 3,025,216,543.00           | 0,00                 |
| 040301 - 2.03.01.01.01.001.02.01 - 25 | Horas extras, dominicales, festivos y recargos csf   | 2.568.636.439,00   | 0,00                | 2.568.636.439,00      | 2.568.636.439,00   | 0,00               | 0,00               | 0,00               | 0,00                      | 2,568,636,439.00           | 0,00                 |
| 040301 - 2.03.01.01.01.001.02.02 - 25 | Horas extras, dominicales, festivos y recargos ssf   | 456.580.104,00     | 0,00                | 456.580.104,00        | 456.580.104,00     | 0,00               | 0,00               | 0,00               | 0,00                      | 456,580,104.00             | 0,00                 |

| IDENTIFICACIÓN PRESUPUESTAL           | CONCEPTO   | APROPIACION        |                     |                       | CERTIFICADOS<br>4  | COMPROMISOS<br>5  | OBLIGACIONES<br>6 | PAGOS<br>7        | APROPIACION               |                            |                      |
|---------------------------------------|--|--------------------|---------------------|-----------------------|--------------------|-------------------|-------------------|-------------------|---------------------------|----------------------------|----------------------|
|                                       |  | INICIAL<br>1       | MODIFICACIONES<br>2 | DEFINITIVA<br>3=(1-2) |                    |                   |                   |                   | Por Certificar<br>8=(3-4) | Por Comprometer<br>8=(3-5) | Por Pagar<br>9=(6-7) |
| 040301 - 2.3.1.01.01.001.04 - 25      | Subsidio de alimentación   | 328.613.479,00     | 0,00                | 328.613.479,00        | 328.613.479,00     | 71.441.193,00     | 71.441.193,00     | 71.441.193,00     | 0,00                      | 257,172,286.00             | 0,00                 |
| 040301 - 2.3.1.01.01.001.05 - 25      | Auxilio de transporte  | 450.899.688,00     | 0,00                | 450.899.688,00        | 450.899.688,00     | 123.917.364,00    | 123.917.364,00    | 123.917.364,00    | 0,00                      | 326,982,324.00             | 0,00                 |
| 040301 - 2.3.1.01.01.001.06 - 25      | Prima de servicio  | 17.200.603.254,00  | 0,00                | 17.200.603.254,00     | 17.200.603.254,00  | 105.196.256,00    | 105.196.256,00    | 105.196.256,00    | 0,00                      | 17,095,406,998.00          | 0,00                 |
| 040301 - 2.3.1.01.01.001.08           | Prestaciones sociales  | 56.696.434.160,00  | -53.696.434.160,00  | 3.000.000.000,00      | 3.000.000.000,00   | 67.818.143,00     | 67.818.143,00     | 67.818.143,00     | 0,00                      | 2,932,181,857.00           | 0,00                 |
| 040301 - 2.3.1.01.01.001.08.01 - 25   | Prima de navidad   | 38.461.721.593,00  | -36.461.721.593,00  | 2.000.000.000,00      | 2.000.000.000,00   | 66.486.157,00     | 66.486.157,00     | 66.486.157,00     | 0,00                      | 1,933,513,843.00           | 0,00                 |
| 040301 - 2.3.1.01.01.001.08.02 - 25   | Prima de vacaciones  | 18.234.712.567,00  | -17.234.712.567,00  | 1.000.000.000,00      | 1.000.000.000,00   | 1.331.986,00      | 1.331.986,00      | 1.331.986,00      | 0,00                      | 998,668,014.00             | 0,00                 |
| 040301 - 2.3.1.01.01.001.10 - 25      | Viáticos de los funcionarios en comisión                                 | 96.000.000,00      | 0,00                | 96.000.000,00         | 96.000.000,00      | 0,00              | 0,00              | 0,00              | 0,00                      | 96,000,000.00              | 0,00                 |
| 040301 - 2.3.1.01.01.002              | Factores salariales especiales   | 6.397.062.097,00   | 0,00                | 6.397.062.097,00      | 6.397.062.097,00   | 1.646.771.702,00  | 1.646.771.702,00  | 1.638.667.003,00  | 0,00                      | 4,750,290,395.00           | 8.104.699,00         |
| 040301 - 2.3.1.01.01.002.06 - 25      | Primas extraordinarias   | 1.156.501,00       | 0,00                | 1.156.501,00          | 1.156.501,00       | 265.590,00        | 265.590,00        | 265.590,00        | 0,00                      | 890,911.00                 | 0,00                 |
| 040301 - 2.3.1.01.01.002.31 - 25      | Bonificación Pedagógica Docentes Prescolar, Básica y Media               | 5.693.905.596,00   | 0,00                | 5.693.905.596,00      | 5.693.905.596,00   | 1.495.665.316,00  | 1.495.665.316,00  | 1.495.665.316,00  | 0,00                      | 4,198,240,280.00           | 0,00                 |
| 040301 - 2.03.01.01.01.002.32.01 - 25 | Sobresueldo docentes y directivos docentes Prescolar, Básica y Media CSF | 650.000.000,00     | 0,00                | 650.000.000,00        | 650.000.000,00     | 138.520.801,00    | 138.520.801,00    | 138.520.801,00    | 0,00                      | 511,479,199.00             | 0,00                 |
| 040301 - 2.03.01.01.01.002.32.02 - 25 | Sobresueldo docentes y directivos docentes Prescolar, Básica y Media SSF | 52.000.000,00      | 0,00                | 52.000.000,00         | 52.000.000,00      | 12.319.995,00     | 12.319.995,00     | 4.215.296,00      | 0,00                      | 39,680,005.00              | 8.104.699,00         |
| 040301 - 2.3.1.01.02                  | Contribuciones inherentes a la nómina                                    | 120.544.519.475,00 | 0,00                | 120.544.519.475,00    | 120.544.519.475,00 | 28.034.596.220,00 | 28.034.596.220,00 | 12.768.691.922,00 | 0,00                      | 92,509,923,255.00          | 15.265.904.298,00    |
| 040301 - 2.3.1.01.02.001              | Aportes a la seguridad social en pensiones                               | 18.108.416.561,00  | 0,00                | 18.108.416.561,00     | 18.108.416.561,00  | 4.616.070.817,00  | 4.616.070.817,00  | 1.817.261.574,00  | 0,00                      | 13,492,345,744.00          | 2.798.809.243,00     |
| 040301 - 2.03.01.01.02.001.01 - 25    | Aportes a la seguridad social en pensiones - csf                         | 555.324.687,00     | 0,00                | 555.324.687,00        | 555.324.687,00     | 65.951.900,00     | 65.951.900,00     | 5.169.000,00      | 0,00                      | 489,372,787.00             | 60.782.900,00        |
| 040301 - 2.03.01.01.02.001.02 - 25    | Aportes a la seguridad social en pensiones - ssf                         | 17.553.091.874,00  | 0,00                | 17.553.091.874,00     | 17.553.091.874,00  | 4.550.118.917,00  | 4.550.118.917,00  | 1.812.092.574,00  | 0,00                      | 13,002,972,957.00          | 2.738.026.343,00     |
| 040301 - 2.3.1.01.02.002              | Aportes a la seguridad social en salud                                   | 18.108.416.561,00  | 0,00                | 18.108.416.561,00     | 18.108.416.561,00  | 4.511.876.419,00  | 4.511.876.419,00  | 1.291.427.172,00  | 0,00                      | 13,596,540,142.00          | 3.220.449.247,00     |
| 040301 - 2.03.01.01.02.002.01 - 25    | Aportes a la seguridad social en salud - csf                             | 555.324.687,00     | 0,00                | 555.324.687,00        | 555.324.687,00     | 46.170.400,00     | 46.170.400,00     | 32.176.400,00     | 0,00                      | 509,154,287.00             | 13.994.000,00        |
| 040301 - 2.03.01.01.02.002.02 - 25    | Aportes a la seguridad social en salud - ssf                             | 17.553.091.874,00  | 0,00                | 17.553.091.874,00     | 17.553.091.874,00  | 4.465.706.019,00  | 4.465.706.019,00  | 1.259.250.772,00  | 0,00                      | 13,087,385,855.00          | 3.206.455.247,00     |
| 040301 - 2.3.1.01.02.003              | Aportes de cesantías   | 41.027.806.678,00  | 0,00                | 41.027.806.678,00     | 41.027.806.678,00  | 8.886.568.913,00  | 8.886.568.913,00  | 3.030.353.605,00  | 0,00                      | 32,141,237,765.00          | 5.856.215.308,00     |
| 040301 - 2.03.01.01.02.003.01 - 25    | Aportes de cesantías - csf   | 1.583.978.094,00   | 0,00                | 1.583.978.094,00      | 1.583.978.094,00   | 5.899.893,00      | 5.899.893,00      | 5.899.893,00      | 0,00                      | 1,578,078,201.00           | 0,00                 |
| 040301 - 2.03.01.01.02.003.02 - 25    | Aportes de cesantías - ssf   | 39.443.828.584,00  | 0,00                | 39.443.828.584,00     | 39.443.828.584,00  | 8.880.669.020,00  | 8.880.669.020,00  | 3.024.453.712,00  | 0,00                      | 30,563,159,564.00          | 5.856.215.308,00     |
| 040301 - 2.3.1.01.02.004 - 25         | Aportes a cajas de compensación familiar                                 | 19.222.392.748,00  | 0,00                | 19.222.392.748,00     | 19.222.392.748,00  | 4.450.362.998,00  | 4.450.362.998,00  | 2.944.336.098,00  | 0,00                      | 14,772,029,750.00          | 1.506.026.900,00     |
| 040301 - 2.3.1.01.02.005 - 25         | Aportes generales al sistema de riesgos laborales                        | 10.813.308,00      | 0,00                | 10.813.308,00         | 10.813.308,00      | 2.370.000,00      | 2.370.000,00      | 1.503.200,00      | 0,00                      | 8,443,308.00               | 866.800,00           |
| 040301 - 2.3.1.01.02.006 - 25         | Aportes al ICBF  | 14.419.738.107,00  | 0,00                | 14.419.738.107,00     | 14.419.738.107,00  | 3.338.340.824,00  | 3.338.340.824,00  | 2.208.649.724,00  | 0,00                      | 11,081,397,283.00          | 1.129.691.100,00     |
| 040301 - 2.3.1.01.02.007 - 25         | Aportes al SENA  | 2.411.733.878,00   | 0,00                | 2.411.733.878,00      | 2.411.733.878,00   | 557.631.087,00    | 557.631.087,00    | 369.107.587,00    | 0,00                      | 1,854,102,791.00           | 188.523.500,00       |
| 040301 - 2.3.1.01.02.008 - 25         | Aportes a la ESAP  | 2.411.733.878,00   | 0,00                | 2.411.733.878,00      | 2.411.733.878,00   | 557.607.187,00    | 557.607.187,00    | 369.083.687,00    | 0,00                      | 1,854,126,691.00           | 188.523.500,00       |
| 040301 - 2.3.1.01.02.009 - 25         | Aportes a escuelas industriales e institutos técnicos                    | 4.823.467.756,00   | 0,00                | 4.823.467.756,00      | 4.823.467.756,00   | 1.113.767.975,00  | 1.113.767.975,00  | 736.969.275,00    | 0,00                      | 3,709,699,781.00           | 376.798.700,00       |
| 040301 - 2.3.1.01.03                  | Remuneraciones no constitutivas de factor salarial                       | 86.731.704.362,00  | 0,00                | 86.731.704.362,00     | 86.731.704.362,00  | 9.021.793.597,00  | 9.021.793.597,00  | 9.021.793.597,00  | 0,00                      | 77,709,910,765.00          | 0,00                 |
| 040301 - 2.3.1.01.03.001              | Prestaciones sociales  | 57.374.793.759,00  | 0,00                | 57.374.793.759,00     | 57.374.793.759,00  | 59.758.348,00     | 59.758.348,00     | 59.758.348,00     | 0,00                      | 57,315,035,411.00          | 0,00                 |
| 040301 - 2.3.1.01.03.001.01 - 25      | Vacaciones   | 57.374.793.759,00  | 0,00                | 57.374.793.759,00     | 57.374.793.759,00  | 59.758.348,00     | 59.758.348,00     | 59.758.348,00     | 0,00                      | 57,315,035,411.00          | 0,00                 |



GOBERNACION DE CORDOBA  
INFORME MENSUAL DE EJECUCION PRESUPUESTAL GASTOS

VIGENCIA: 2.022 RECURSO NACION + PROPIOS

Acumulado a 31/03/2022

| IDENTIFICACIÓN<br>PRESUPUESTAL        | CONCEPTO   | APROPIACION       |                     |                       | CERTIFICADOS<br>4 | COMPROMISOS<br>5  | OBLIGACIONES<br>6 | PAGOS<br>7        | APROPIACION               |                            |                      |
|---------------------------------------|--|-------------------|---------------------|-----------------------|-------------------|-------------------|-------------------|-------------------|---------------------------|----------------------------|----------------------|
|                                       |  | INICIAL<br>1      | MODIFICACIONES<br>2 | DEFINITIVA<br>3=(1-2) |                   |                   |                   |                   | Por Certificar<br>8=(3-4) | Por Comprometer<br>8=(3-5) | Por Pagar<br>9=(6-7) |
| 040301 - 2.3.1.01.03.083 - 25         | Auxilio de movilización  | 36.278.080,00     | 0,00                | 36.278.080,00         | 36.278.080,00     | 8.095.906,00      | 8.095.906,00      | 8.095.906,00      | 0,00                      | 28,182,174.00              | 0,00                 |
| 040301 - 2.3.1.01.03.096 - 25         | Bonificación cargo academico administrativo  | 25.342.713.851,00 | -24.175.164.866,00  | 1.167.548.985,00      | 1.167.548.985,00  | 1.167.548.985,00  | 1.167.548.985,00  | 1.167.548.985,00  | 0,00                      | 0.00                       | 0,00                 |
| 040301 - 2.3.1.01.03.097 - 25         | Bonificacion por productividad academica   | 3.839.706.050,00  | 0,00                | 3.839.706.050,00      | 3.839.706.050,00  | 2.740.352.879,00  | 2.740.352.879,00  | 2.740.352.879,00  | 0,00                      | 1,099,353,171.00           | 0,00                 |
| 040301 - 2.3.1.01.03.098 - 25         | Bonificacion Educadores de Basica y Media  | 138.212.622,00    | 0,00                | 138.212.622,00        | 138.212.622,00    | 422.292,00        | 422.292,00        | 422.292,00        | 0,00                      | 137,790,330.00             | 0,00                 |
| 040301 - 2.3.1.01.03.101 - 25         | Bonificación Zona de Difícil Acceso docentes Prescolar, Básica y Media   | 0,00              | 24.175.164.866,00   | 24.175.164.866,00     | 24.175.164.866,00 | 5.045.615.187,00  | 5.045.615.187,00  | 5.045.615.187,00  | 0,00                      | 19,129,549,679.00          | 0,00                 |
| 040301 - 2.3.2                        | Adquisición de bienes y servicios  | 25.524.889.454,00 | 2.845.300.137,00    | 28.370.189.591,00     | 28.014.833.532,00 | 20.451.383.280,00 | 5.112.845.820,00  | 5.112.845.820,00  | 355.356.059,00            | 7,918,806,311.00           | 0,00                 |
| 040301 - 2.3.2.02                     | Adquisiciones diferentes de activos  | 25.524.889.454,00 | 2.845.300.137,00    | 28.370.189.591,00     | 28.014.833.532,00 | 20.451.383.280,00 | 5.112.845.820,00  | 5.112.845.820,00  | 355.356.059,00            | 7,918,806,311.00           | 0,00                 |
| 040301 - 2.3.2.02.01                  | Materiales y suministros   | 0,00              | 0,00                | 0,00                  | 0,00              | 0,00              | 0,00              | 0,00              | 0,00                      | 0,00                       | 0,00                 |
| 040301 - 2.3.2.02.01.002 - 25         | Productos alimenticios, bebidas y tabaco; textiles, prendas de vestir y productos de cuero   | 0,00              | 0,00                | 0,00                  | 0,00              | 0,00              | 0,00              | 0,00              | 0,00                      | 0.00                       | 0,00                 |
| 040301 - 2.3.2.02.02                  | Adquisición de servicios   | 25.524.889.454,00 | 2.845.300.137,00    | 28.370.189.591,00     | 28.014.833.532,00 | 20.451.383.280,00 | 5.112.845.820,00  | 5.112.845.820,00  | 355.356.059,00            | 7,918,806,311.00           | 0,00                 |
| 040301 - 2.3.2.02.02.006 - 25         | Servicios de alojamiento; servicios de suministro de comidas y bebidas; servicios de transporte; y servicios de distribución de electricidad, gas y agua | 241.079.114,00    | 0,00                | 241.079.114,00        | 0,00              | 0,00              | 0,00              | 0,00              | 241.079.114,00            | 241,079,114.00             | 0,00                 |
| 040301 - 2.3.2.02.02.008 - 25         | Servicios prestados a las empresas y servicios de producción   | 2.704.737.412,00  | -125.900.425,00     | 2.578.836.987,00      | 2.578.836.987,00  | 0,00              | 0,00              | 0,00              | 0,00                      | 2,578,836,987.00           | 0,00                 |
| 040301 - 2.3.2.02.02.008 - 94         | Servicios prestados a las empresas y servicios de producción   | 0,00              | 0,00                | 0,00                  | 0,00              | 0,00              | 0,00              | 0,00              | 0,00                      | 0.00                       | 0,00                 |
| 040301 - 2.3.2.02.02.009 - 25         | Servicios para la comunidad, sociales y personales   | 22.579.072.928,00 | 2.971.200.562,00    | 25.550.273.490,00     | 25.435.996.545,00 | 20.451.383.280,00 | 5.112.845.820,00  | 5.112.845.820,00  | 114.276.945,00            | 5,098,890,210.00           | 0,00                 |
| 040301 - 2.3.3                        | Transferencias corrientes  | 1.212.101.264,00  | 7.718.280,00        | 1.219.819.544,00      | 560.430.930,00    | 555.863.970,00    | 120.589.425,00    | 94.057.577,00     | 659.388.614,00            | 663,955,574.00             | 26.531.848,00        |
| 040301 - 2.3.3.05                     | A entidades del gobierno   | 1.212.101.264,00  | 7.718.280,00        | 1.219.819.544,00      | 560.430.930,00    | 555.863.970,00    | 120.589.425,00    | 94.057.577,00     | 659.388.614,00            | 663,955,574.00             | 26.531.848,00        |
| 040301 - 2.3.3.05.09                  | A otras entidades del gobierno general   | 1.212.101.264,00  | 7.718.280,00        | 1.219.819.544,00      | 560.430.930,00    | 555.863.970,00    | 120.589.425,00    | 94.057.577,00     | 659.388.614,00            | 663,955,574.00             | 26.531.848,00        |
| 040301 - 2.3.3.05.09.053 - 25         | Fondos de Servicios Educativos de las Instituciones de Preescolar, Básica y Media  | 1.212.101.264,00  | 7.718.280,00        | 1.219.819.544,00      | 560.430.930,00    | 555.863.970,00    | 120.589.425,00    | 94.057.577,00     | 659.388.614,00            | 663,955,574.00             | 26.531.848,00        |
|                                       | DIRECTIVOS DOCENTES  | 57.274.312.832,00 | 7.389.703.740,00    | 64.664.016.572,00     | 64.664.016.572,00 | 14.378.164.186,00 | 14.378.164.186,00 | 12.287.537.988,00 | 0,00                      | 50,285,852,386.00          | 2.090.626.198,00     |
| 040302 - 2                            | Gastos   | 57.274.312.832,00 | 7.389.703.740,00    | 64.664.016.572,00     | 64.664.016.572,00 | 14.378.164.186,00 | 14.378.164.186,00 | 12.287.537.988,00 | 0,00                      | 50,285,852,386.00          | 2.090.626.198,00     |
| 040302 - 2.3                          | Inversión  | 57.274.312.832,00 | 7.389.703.740,00    | 64.664.016.572,00     | 64.664.016.572,00 | 14.378.164.186,00 | 14.378.164.186,00 | 12.287.537.988,00 | 0,00                      | 50,285,852,386.00          | 2.090.626.198,00     |
| 040302 - 2.3.1                        | Gastos de personal   | 57.274.312.832,00 | 7.389.703.740,00    | 64.664.016.572,00     | 64.664.016.572,00 | 14.378.164.186,00 | 14.378.164.186,00 | 12.287.537.988,00 | 0,00                      | 50,285,852,386.00          | 2.090.626.198,00     |
| 040302 - 2.3.1.01                     | Planta de personal permanente  | 57.274.312.832,00 | 7.389.703.740,00    | 64.664.016.572,00     | 64.664.016.572,00 | 14.378.164.186,00 | 14.378.164.186,00 | 12.287.537.988,00 | 0,00                      | 50,285,852,386.00          | 2.090.626.198,00     |
| 040302 - 2.3.1.01.01                  | Factores constitutivos de salario  | 38.543.632.469,00 | 7.389.703.740,00    | 45.933.336.209,00     | 45.933.336.209,00 | 10.809.961.421,00 | 10.809.961.421,00 | 10.244.373.883,00 | 0,00                      | 35,123,374,788.00          | 565.587.538,00       |
| 040302 - 2.3.1.01.01.001              | Factores salariales comunes  | 29.043.186.630,00 | 7.389.703.740,00    | 36.432.890.370,00     | 36.432.890.370,00 | 8.376.394.088,00  | 8.376.394.088,00  | 7.932.311.956,00  | 0,00                      | 28,056,496,282.00          | 444.082.132,00       |
| 040302 - 2.03.01.01.01.001.01.01 - 25 | Sueldo básico CSF  | 25.999.095.375,00 | 0,00                | 25.999.095.375,00     | 25.999.095.375,00 | 7.673.330.204,00  | 7.673.330.204,00  | 7.673.330.204,00  | 0,00                      | 18,325,765,171.00          | 0,00                 |
| 040302 - 2.03.01.01.01.001.01.02 - 25 | Sueldo básico SSF  | 2.690.594.504,00  | 0,00                | 2.690.594.504,00      | 2.690.594.504,00  | 681.872.816,00    | 681.872.816,00    | 237.790.684,00    | 0,00                      | 2,008,721,688.00           | 444.082.132,00       |
| 040302 - 2.3.1.01.01.001.02           | Horas extras, dominicales, festivos y recargos   | 112.696.346,00    | 0,00                | 112.696.346,00        | 112.696.346,00    | 0,00              | 0,00              | 0,00              | 0,00                      | 112,696,346.00             | 0,00                 |
| 040302 - 2.03.01.01.01.001.02.01 - 25 | Horas extras, dominicales, festivos y recargos csf   | 97.098.095,00     | 0,00                | 97.098.095,00         | 97.098.095,00     | 0,00              | 0,00              | 0,00              | 0,00                      | 97,098,095.00              | 0,00                 |



| IDENTIFICACIÓN<br>PRESUPUESTAL        | CONCEPTO   | APROPIACION       |                     |                       | CERTIFICADOS<br>4 | COMPROMISOS<br>5 | OBLIGACIONES<br>6 | PAGOS<br>7       | APROPIACION               |                            |                      |
|---------------------------------------|--|-------------------|---------------------|-----------------------|-------------------|------------------|-------------------|------------------|---------------------------|----------------------------|----------------------|
|                                       |  | INICIAL<br>1      | MODIFICACIONES<br>2 | DEFINITIVA<br>3=(1-2) |                   |                  |                   |                  | Por Certificar<br>8=(3-4) | Por Comprometer<br>8=(3-5) | Por Pagar<br>9=(6-7) |
| 040302 - 2.03.01.01.01.001.02.02 - 25 | Horas extras, dominicales, festivos y recargos ssf                       | 15.598.251,00     | 0,00                | 15.598.251,00         | 15.598.251,00     | 0,00             | 0,00              | 0,00             | 0,00                      | 15,598,251.00              | 0,00                 |
| 040302 - 2.3.1.01.01.001.04 - 25      | Subsidio de alimentación   | 1.954.734,00      | 0,00                | 1.954.734,00          | 1.954.734,00      | 669.196,00       | 669.196,00        | 669.196,00       | 0,00                      | 1,285,538.00               | 0,00                 |
| 040302 - 2.3.1.01.01.001.05 - 25      | Auxilio de transporte  | 659.788,00        | 0,00                | 659.788,00            | 659.788,00        | 659.788,00       | 659.788,00        | 659.788,00       | 0,00                      | 0.00                       | 0,00                 |
| 040302 - 2.3.1.01.01.001.06 - 25      | Prima de servicio  | 0,00              | 1.720.060.325,00    | 1.720.060.325,00      | 1.720.060.325,00  | 15.143.933,00    | 15.143.933,00     | 15.143.933,00    | 0,00                      | 1,704,916,392.00           | 0,00                 |
| 040302 - 2.3.1.01.01.001.08           | Prestaciones sociales  | 0,00              | 5.669.643.415,00    | 5.669.643.415,00      | 5.669.643.415,00  | 4.718.151,00     | 4.718.151,00      | 4.718.151,00     | 0,00                      | 5,664,925,264.00           | 0,00                 |
| 040302 - 2.3.1.01.01.001.08.01 - 25   | Prima de navidad   | 0,00              | 3.846.172.159,00    | 3.846.172.159,00      | 3.846.172.159,00  | 4.718.151,00     | 4.718.151,00      | 4.718.151,00     | 0,00                      | 3,841,454,008.00           | 0,00                 |
| 040302 - 2.3.1.01.01.001.08.02 - 25   | Prima de vacaciones  | 0,00              | 1.823.471.256,00    | 1.823.471.256,00      | 1.823.471.256,00  | 0,00             | 0,00              | 0,00             | 0,00                      | 1,823,471,256.00           | 0,00                 |
| 040302 - 2.3.1.01.01.001.10 - 25      | Viáticos de los funcionarios en comisión                                 | 238.185.883,00    | 0,00                | 238.185.883,00        | 238.185.883,00    | 0,00             | 0,00              | 0,00             | 0,00                      | 238,185,883.00             | 0,00                 |
| 040302 - 2.3.1.01.01.002              | Factores salariales especiales   | 9.500.445.839,00  | 0,00                | 9.500.445.839,00      | 9.500.445.839,00  | 2.433.567.333,00 | 2.433.567.333,00  | 2.312.061.927,00 | 0,00                      | 7,066,878,506.00           | 121.505.406,00       |
| 040302 - 2.3.1.01.01.002.06 - 25      | Primas extraordinarias   | 136.952,00        | 0,00                | 136.952,00            | 136.952,00        | 29.280,00        | 29.280,00         | 29.280,00        | 0,00                      | 107,672.00                 | 0,00                 |
| 040302 - 2.3.1.01.01.002.31 - 25      | Bonificación Pedagógica Docentes Prescolar, Básica y Media               | 451.046.182,00    | 0,00                | 451.046.182,00        | 451.046.182,00    | 164.387.848,00   | 164.387.848,00    | 164.387.848,00   | 0,00                      | 286,658,334.00             | 0,00                 |
| 040302 - 2.03.01.01.01.002.32.01 - 25 | Sobresueldo docentes y directivos docentes Prescolar, Básica y Media CSF | 8.305.079.340,00  | 0,00                | 8.305.079.340,00      | 8.305.079.340,00  | 2.084.053.761,00 | 2.084.053.761,00  | 2.084.053.761,00 | 0,00                      | 6,221,025,579.00           | 0,00                 |
| 040302 - 2.03.01.01.01.002.32.02 - 25 | Sobresueldo docentes y directivos docentes Prescolar, Básica y Media SSF | 744.183.365,00    | 0,00                | 744.183.365,00        | 744.183.365,00    | 185.096.444,00   | 185.096.444,00    | 63.591.038,00    | 0,00                      | 559,086,921.00             | 121.505.406,00       |
| 040302 - 2.3.1.01.02                  | Contribuciones inherentes a la nómina                                    | 12.024.752.863,00 | 0,00                | 12.024.752.863,00     | 12.024.752.863,00 | 2.836.581.575,00 | 2.836.581.575,00  | 1.311.542.915,00 | 0,00                      | 9,188,171,288.00           | 1.525.038.660,00     |
| 040302 - 2.3.1.01.02.001              | Aportes a la seguridad social en pensiones                               | 1.821.956.255,00  | 0,00                | 1.821.956.255,00      | 1.821.956.255,00  | 495.032.527,00   | 495.032.527,00    | 188.804.990,00   | 0,00                      | 1,326,923,728.00           | 306.227.537,00       |
| 040302 - 2.03.01.01.02.001.02 - 25    | Aportes a la seguridad social en pensiones - ssf                         | 1.821.956.255,00  | 0,00                | 1.821.956.255,00      | 1.821.956.255,00  | 495.032.527,00   | 495.032.527,00    | 188.804.990,00   | 0,00                      | 1,326,923,728.00           | 306.227.537,00       |
| 040302 - 2.3.1.01.02.002              | Aportes a la seguridad social en salud                                   | 1.821.956.255,00  | 0,00                | 1.821.956.255,00      | 1.821.956.255,00  | 425.493.381,00   | 425.493.381,00    | 131.203.467,00   | 0,00                      | 1,396,462,874.00           | 294.289.914,00       |
| 040302 - 2.03.01.01.02.002.02 - 25    | Aportes a la seguridad social en salud - ssf                             | 1.821.956.255,00  | 0,00                | 1.821.956.255,00      | 1.821.956.255,00  | 425.493.381,00   | 425.493.381,00    | 131.203.467,00   | 0,00                      | 1,396,462,874.00           | 294.289.914,00       |
| 040302 - 2.3.1.01.02.003              | Aportes de cesantías   | 4.117.536.581,00  | 0,00                | 4.117.536.581,00      | 4.117.536.581,00  | 904.854.299,00   | 904.854.299,00    | 314.934.290,00   | 0,00                      | 3,212,682,282.00           | 589.920.009,00       |
| 040302 - 2.03.01.01.02.003.02 - 25    | Aportes de cesantías - ssf   | 4.117.536.581,00  | 0,00                | 4.117.536.581,00      | 4.117.536.581,00  | 904.854.299,00   | 904.854.299,00    | 314.934.290,00   | 0,00                      | 3,212,682,282.00           | 589.920.009,00       |
| 040302 - 2.3.1.01.02.004 - 25         | Aportes a cajas de compensación familiar                                 | 1.893.905.868,00  | 0,00                | 1.893.905.868,00      | 1.893.905.868,00  | 449.289.686,00   | 449.289.686,00    | 300.600.786,00   | 0,00                      | 1,444,616,182.00           | 148.688.900,00       |
| 040302 - 2.3.1.01.02.006 - 25         | Aportes al ICBF  | 1.420.556.884,00  | 0,00                | 1.420.556.884,00      | 1.420.556.884,00  | 336.994.389,00   | 336.994.389,00    | 225.472.589,00   | 0,00                      | 1,083,562,495.00           | 111.521.800,00       |
| 040302 - 2.3.1.01.02.007 - 25         | Aportes al SENA  | 237.210.330,00    | 0,00                | 237.210.330,00        | 237.210.330,00    | 56.256.599,00    | 56.256.599,00     | 37.654.199,00    | 0,00                      | 180,953,731.00             | 18.602.400,00        |
| 040302 - 2.3.1.01.02.008 - 25         | Aportes a la ESAP  | 237.210.230,00    | 0,00                | 237.210.230,00        | 237.210.230,00    | 56.256.298,00    | 56.256.298,00     | 37.653.898,00    | 0,00                      | 180,953,932.00             | 18.602.400,00        |
| 040302 - 2.3.1.01.02.009 - 25         | Aportes a escuelas industriales e institutos técnicos                    | 474.420.460,00    | 0,00                | 474.420.460,00        | 474.420.460,00    | 112.404.396,00   | 112.404.396,00    | 75.218.696,00    | 0,00                      | 362,016,064.00             | 37.185.700,00        |
| 040302 - 2.3.1.01.03                  | Remuneraciones no constitutivas de factor salarial                       | 6.705.927.500,00  | 0,00                | 6.705.927.500,00      | 6.705.927.500,00  | 731.621.190,00   | 731.621.190,00    | 731.621.190,00   | 0,00                      | 5,974,306,310.00           | 0,00                 |
| 040302 - 2.3.1.01.03.001              | Prestaciones sociales  | 4.520.240.528,00  | 0,00                | 4.520.240.528,00      | 4.520.240.528,00  | 2.745.193,00     | 2.745.193,00      | 2.745.193,00     | 0,00                      | 4,517,495,335.00           | 0,00                 |
| 040302 - 2.3.1.01.03.001.01 - 25      | Vacaciones   | 4.520.240.528,00  | 0,00                | 4.520.240.528,00      | 4.520.240.528,00  | 2.745.193,00     | 2.745.193,00      | 2.745.193,00     | 0,00                      | 4,517,495,335.00           | 0,00                 |
| 040302 - 2.3.1.01.03.083 - 25         | Auxilio de movilización  | 5.850.581,00      | 0,00                | 5.850.581,00          | 5.850.581,00      | 1.335.992,00     | 1.335.992,00      | 1.335.992,00     | 0,00                      | 4,514,589.00               | 0,00                 |
| 040302 - 2.3.1.01.03.096 - 25         | Bonificación cargo academico administrativo                              | 1.839.138.747,00  | -1.749.521.247,00   | 89.617.500,00         | 89.617.500,00     | 89.617.500,00    | 89.617.500,00     | 89.617.500,00    | 0,00                      | 0.00                       | 0,00                 |
| 040302 - 2.3.1.01.03.097 - 25         | Bonificacion por productividad academica                                 | 336.428.814,00    | 0,00                | 336.428.814,00        | 336.428.814,00    | 261.059.314,00   | 261.059.314,00    | 261.059.314,00   | 0,00                      | 75,369,500.00              | 0,00                 |





GOBERNACION DE CORDOBA  
INFORME MENSUAL DE EJECUCION PRESUPUESTAL GASTOS

VIGENCIA: 2.022 RECURSO NACION + PROPIOS

Acumulado a 31/03/2022

| IDENTIFICACIÓN<br>PRESUPUESTAL        | CONCEPTO   | APROPIACION       |                     |                       | CERTIFICADOS<br>4 | COMPROMISOS<br>5 | OBLIGACIONES<br>6 | PAGOS<br>7       | APROPIACION               |                            |                      |
|---------------------------------------|--|-------------------|---------------------|-----------------------|-------------------|------------------|-------------------|------------------|---------------------------|----------------------------|----------------------|
|                                       |  | INICIAL<br>1      | MODIFICACIONES<br>2 | DEFINITIVA<br>3=(1-2) |                   |                  |                   |                  | Por Certificar<br>8=(3-4) | Por Comprometer<br>8=(3-5) | Por Pagar<br>9=(6-7) |
| 040302 - 2.3.1.01.03.098 - 25         | Bonificacion Educadores de Basica y Media                              | 4.268.830,00      | 0,00                | 4.268.830,00          | 4.268.830,00      | 0,00             | 0,00              | 0,00             | 0,00                      | 4,268,830.00               | 0,00                 |
| 040302 - 2.3.1.01.03.101 - 25         | Bonificación Zona de Dificil Acceso docentes Prescolar, Básica y Media | 0,00              | 1,749,521,247,00    | 1,749,521,247,00      | 1,749,521,247,00  | 376,863,191,00   | 376,863,191,00    | 376,863,191,00   | 0,00                      | 1,372,658,056.00           | 0,00                 |
|                                       | ADMINSTRATIVOS   | 40.640.849.294,00 | -8.447.918.098,00   | 32.192.931.196,00     | 29.139.039.871,00 | 7.226.006.240,00 | 7.190.358.740,00  | 6.671.560.140,00 | 3.053.891.325,00          | 24,966,924,956.00          | 518.798.600,00       |
| 040303 - 2                            | Gastos   | 40.640.849.294,00 | -8.447.918.098,00   | 32.192.931.196,00     | 29.139.039.871,00 | 7.226.006.240,00 | 7.190.358.740,00  | 6.671.560.140,00 | 3.053.891.325,00          | 24,966,924,956.00          | 518.798.600,00       |
| 040303 - 2.3                          | Inversión  | 40.640.849.294,00 | -8.447.918.098,00   | 32.192.931.196,00     | 29.139.039.871,00 | 7.226.006.240,00 | 7.190.358.740,00  | 6.671.560.140,00 | 3.053.891.325,00          | 24,966,924,956.00          | 518.798.600,00       |
| 040303 - 2.3.1                        | Gastos de personal   | 37.140.849.294,00 | -9.447.918.098,00   | 27.692.931.196,00     | 27.692.931.196,00 | 6.513.256.468,00 | 6.477.608.968,00  | 5.958.810.368,00 | 0,00                      | 21,179,674,728.00          | 518.798.600,00       |
| 040303 - 2.3.1.01                     | Planta de personal permanente  | 37.140.849.294,00 | -9.447.918.098,00   | 27.692.931.196,00     | 27.692.931.196,00 | 6.513.256.468,00 | 6.477.608.968,00  | 5.958.810.368,00 | 0,00                      | 21,179,674,728.00          | 518.798.600,00       |
| 040303 - 2.3.1.01.01                  | Factores constitutivos de salario                                      | 26.306.521.600,00 | -9.447.918.098,00   | 16.858.603.502,00     | 16.858.603.502,00 | 4.771.612.423,00 | 4.771.612.423,00  | 4.771.612.423,00 | 0,00                      | 12,086,991,079.00          | 0,00                 |
| 040303 - 2.3.1.01.01.001              | Factores salariales comunes  | 26.306.521.600,00 | -9.447.918.098,00   | 16.858.603.502,00     | 16.858.603.502,00 | 4.771.612.423,00 | 4.771.612.423,00  | 4.771.612.423,00 | 0,00                      | 12,086,991,079.00          | 0,00                 |
| 040303 - 2.03.01.01.01.001.01.01 - 25 | Sueldo básico CSF  | 19.488.177.543,00 | -8.447.918.098,00   | 11.040.259.445,00     | 11.040.259.445,00 | 4.038.504.350,00 | 4.038.504.350,00  | 4.038.504.350,00 | 0,00                      | 7,001,755,095.00           | 0,00                 |
| 040303 - 2.3.1.01.01.001.02           | Horas extras, dominicales, festivos y recargos                         | 2.724.915.935,00  | 0,00                | 2.724.915.935,00      | 2.724.915.935,00  | 637.899.499,00   | 637.899.499,00    | 637.899.499,00   | 0,00                      | 2,087,016,436.00           | 0,00                 |
| 040303 - 2.03.01.01.01.001.02.01 - 25 | Horas extras, dominicales, festivos y recargos csf                     | 2.724.915.935,00  | 0,00                | 2.724.915.935,00      | 2.724.915.935,00  | 637.899.499,00   | 637.899.499,00    | 637.899.499,00   | 0,00                      | 2,087,016,436.00           | 0,00                 |
| 040303 - 2.3.1.01.01.001.06 - 25      | Prima de servicio  | 819.562.639,00    | 0,00                | 819.562.639,00        | 819.562.639,00    | 3.231.955,00     | 3.231.955,00      | 3.231.955,00     | 0,00                      | 816,330,684.00             | 0,00                 |
| 040303 - 2.3.1.01.01.001.07 - 25      | Bonificación por servicios prestados                                   | 563.831.953,00    | 0,00                | 563.831.953,00        | 563.831.953,00    | 86.993.733,00    | 86.993.733,00     | 86.993.733,00    | 0,00                      | 476,838,220.00             | 0,00                 |
| 040303 - 2.3.1.01.01.001.08           | Prestaciones sociales  | 2.656.371.169,00  | -1.000.000.000,00   | 1.656.371.169,00      | 1.656.371.169,00  | 4.982.886,00     | 4.982.886,00      | 4.982.886,00     | 0,00                      | 1,651,388,283.00           | 0,00                 |
| 040303 - 2.3.1.01.01.001.08.01 - 25   | Prima de navidad   | 1.780.689.475,00  | -1.000.000.000,00   | 780.689.475,00        | 780.689.475,00    | 1.397.533,00     | 1.397.533,00      | 1.397.533,00     | 0,00                      | 779,291,942.00             | 0,00                 |
| 040303 - 2.3.1.01.01.001.08.02 - 25   | Prima de vacaciones  | 875.681.694,00    | 0,00                | 875.681.694,00        | 875.681.694,00    | 3.585.353,00     | 3.585.353,00      | 3.585.353,00     | 0,00                      | 872,096,341.00             | 0,00                 |
| 040303 - 2.3.1.01.01.001.10 - 25      | Viáticos de los funcionarios en comisión                               | 53.662.361,00     | 0,00                | 53.662.361,00         | 53.662.361,00     | 0,00             | 0,00              | 0,00             | 0,00                      | 53,662,361.00              | 0,00                 |
| 040303 - 2.3.1.01.02                  | Contribuciones inherentes a la nómina                                  | 8.730.510.017,00  | 0,00                | 8.730.510.017,00      | 8.730.510.017,00  | 1.540.063.740,00 | 1.504.416.240,00  | 985.617.640,00   | 0,00                      | 7,190,446,277.00           | 518.798.600,00       |
| 040303 - 2.3.1.01.02.001              | Aportes a la seguridad social en pensiones                             | 2.755.139.336,00  | 0,00                | 2.755.139.336,00      | 2.755.139.336,00  | 575.931.400,00   | 575.931.400,00    | 366.800.800,00   | 0,00                      | 2,179,207,936.00           | 209.130.600,00       |
| 040303 - 2.03.01.01.02.001.01 - 25    | Aportes a la seguridad social en pensiones - csf                       | 2.755.139.336,00  | 0,00                | 2.755.139.336,00      | 2.755.139.336,00  | 575.931.400,00   | 575.931.400,00    | 366.800.800,00   | 0,00                      | 2,179,207,936.00           | 209.130.600,00       |
| 040303 - 2.3.1.01.02.002              | Aportes a la seguridad social en salud                                 | 1.852.455.411,00  | 0,00                | 1.852.455.411,00      | 1.852.455.411,00  | 445.682.800,00   | 445.682.800,00    | 297.537.200,00   | 0,00                      | 1,406,772,611.00           | 148.145.600,00       |
| 040303 - 2.03.01.01.02.002.01 - 25    | Aportes a la seguridad social en salud - csf                           | 1.852.455.411,00  | 0,00                | 1.852.455.411,00      | 1.852.455.411,00  | 445.682.800,00   | 445.682.800,00    | 297.537.200,00   | 0,00                      | 1,406,772,611.00           | 148.145.600,00       |
| 040303 - 2.3.1.01.02.003              | Aportes de cesantías   | 1.837.470.272,00  | 0,00                | 1.837.470.272,00      | 1.837.470.272,00  | 608.140,00       | 608.140,00        | 608.140,00       | 0,00                      | 1,836,862,132.00           | 0,00                 |
| 040303 - 2.03.01.01.02.003.01 - 25    | Aportes de cesantías - csf   | 1.837.470.272,00  | 0,00                | 1.837.470.272,00      | 1.837.470.272,00  | 608.140,00       | 608.140,00        | 608.140,00       | 0,00                      | 1,836,862,132.00           | 0,00                 |
| 040303 - 2.3.1.01.02.004 - 25         | Aportes a cajas de compensación familiar                               | 947.463.948,00    | 0,00                | 947.463.948,00        | 947.463.948,00    | 213.036.900,00   | 197.343.400,00    | 131.711.300,00   | 0,00                      | 734,427,048.00             | 65.632.100,00        |
| 040303 - 2.3.1.01.02.005 - 25         | Aportes generales al sistema de riesgos laborales                      | 153.651.118,00    | 0,00                | 153.651.118,00        | 153.651.118,00    | 38.184.600,00    | 38.015.900,00     | 24.248.500,00    | 0,00                      | 115,466,518.00             | 13.767.400,00        |
| 040303 - 2.3.1.01.02.006 - 25         | Aportes al ICBF  | 710.597.960,00    | 0,00                | 710.597.960,00        | 710.597.960,00    | 159.770.100,00   | 147.879.000,00    | 98.660.900,00    | 0,00                      | 550,827,860.00             | 49.218.100,00        |
| 040303 - 2.3.1.01.02.007 - 25         | Aportes al SENA  | 118.432.993,00    | 0,00                | 118.432.993,00        | 118.432.993,00    | 26.741.700,00    | 24.758.900,00     | 16.524.400,00    | 0,00                      | 91,691,293.00              | 8.234.500,00         |
| 040303 - 2.3.1.01.02.008 - 25         | Aportes a la ESAP  | 118.432.993,00    | 0,00                | 118.432.993,00        | 118.432.993,00    | 26.741.700,00    | 24.783.100,00     | 16.548.600,00    | 0,00                      | 91,691,293.00              | 8.234.500,00         |
| 040303 - 2.3.1.01.02.009 - 25         | Aportes a escuelas industriales e institutos técnicos                  | 236.865.986,00    | 0,00                | 236.865.986,00        | 236.865.986,00    | 53.366.400,00    | 49.413.600,00     | 32.977.800,00    | 0,00                      | 183,499,586.00             | 16.435.800,00        |

| IDENTIFICACIÓN PRESUPUESTAL         | CONCEPTO   | APROPIACION       |                     |                       | CERTIFICADOS<br>4 | COMPROMISOS<br>5  | OBLIGACIONES<br>6 | PAGOS<br>7     | APROPIACION               |                            |                      |
|-------------------------------------|--|-------------------|---------------------|-----------------------|-------------------|-------------------|-------------------|----------------|---------------------------|----------------------------|----------------------|
|                                     |  | INICIAL<br>1      | MODIFICACIONES<br>2 | DEFINITIVA<br>3=(1-2) |                   |                   |                   |                | Por Certificar<br>8=(3-4) | Por Comprometer<br>8=(3-5) | Por Pagar<br>9=(6-7) |
| 040303 - 2.3.1.01.03                | Remuneraciones no constitutivas de factor salarial   | 2.103.817.677,00  | 0,00                | 2.103.817.677,00      | 2.103.817.677,00  | 201.580.305,00    | 201.580.305,00    | 201.580.305,00 | 0,00                      | 1,902,237,372.00           | 0,00                 |
| 040303 - 2.3.1.01.03.001            | Prestaciones sociales  | 1.311.269.111,00  | 0,00                | 1.311.269.111,00      | 1.311.269.111,00  | 46.628.670,00     | 46.628.670,00     | 46.628.670,00  | 0,00                      | 1,264,640,441.00           | 0,00                 |
| 040303 - 2.3.1.01.03.001.01 - 25    | Vacaciones   | 1.203.296.029,00  | 0,00                | 1.203.296.029,00      | 1.203.296.029,00  | 46.169.953,00     | 46.169.953,00     | 46.169.953,00  | 0,00                      | 1,157,126,076.00           | 0,00                 |
| 040303 - 2.3.1.01.03.001.03 - 25    | Bonificación especial de recreación  | 107.973.082,00    | 0,00                | 107.973.082,00        | 107.973.082,00    | 458.717,00        | 458.717,00        | 458.717,00     | 0,00                      | 107,514,365.00             | 0,00                 |
| 040303 - 2.3.1.01.03.009 - 25       | Prima técnica no salarial  | 792.548.566,00    | 0,00                | 792.548.566,00        | 792.548.566,00    | 154.951.635,00    | 154.951.635,00    | 154.951.635,00 | 0,00                      | 637,596,931.00             | 0,00                 |
| 040303 - 2.3.2                      | Adquisición de bienes y servicios  | 3.500.000.000,00  | 1.000.000.000,00    | 4.500.000.000,00      | 1.446.108.675,00  | 712.749.772,00    | 712.749.772,00    | 712.749.772,00 | 3.053.891.325,00          | 3,787,250,228.00           | 0,00                 |
| 040303 - 2.3.2.02                   | Adquisiciones diferentes de activos  | 3.500.000.000,00  | 1.000.000.000,00    | 4.500.000.000,00      | 1.446.108.675,00  | 712.749.772,00    | 712.749.772,00    | 712.749.772,00 | 3.053.891.325,00          | 3,787,250,228.00           | 0,00                 |
| 040303 - 2.3.2.02.02                | Adquisición de servicios   | 3.500.000.000,00  | 1.000.000.000,00    | 4.500.000.000,00      | 1.446.108.675,00  | 712.749.772,00    | 712.749.772,00    | 712.749.772,00 | 3.053.891.325,00          | 3,787,250,228.00           | 0,00                 |
| 040303 - 2.3.2.02.02.006 - 25       | Servicios de alojamiento; servicios de suministro de comidas y bebidas; servicios de transporte; y servicios de distribución de electricidad, gas y agua | 0,00              | 0,00                | 0,00                  | 0,00              | 0,00              | 0,00              | 0,00           | 0,00                      | 0.00                       | 0,00                 |
| 040303 - 2.3.2.02.02.008 - 20       | Servicios prestados a las empresas y servicios de producción   | 0,00              | 1.000.000.000,00    | 1.000.000.000,00      | 0,00              | 0,00              | 0,00              | 0,00           | 1.000.000.000,00          | 1,000,000,000.00           | 0,00                 |
| 040303 - 2.3.2.02.02.008 - 21       | Servicios prestados a las empresas y servicios de producción   | 0,00              | 0,00                | 0,00                  | 0,00              | 0,00              | 0,00              | 0,00           | 0,00                      | 0.00                       | 0,00                 |
| 040303 - 2.3.2.02.02.008 - 25       | Servicios prestados a las empresas y servicios de producción   | 3.170.000.000,00  | 0,00                | 3.170.000.000,00      | 1.446.108.675,00  | 712.749.772,00    | 712.749.772,00    | 712.749.772,00 | 1.723.891.325,00          | 2,457,250,228.00           | 0,00                 |
| 040303 - 2.3.2.02.02.009 - 25       | Servicios para la comunidad, sociales y personales   | 330.000.000,00    | 0,00                | 330.000.000,00        | 0,00              | 0,00              | 0,00              | 0,00           | 330.000.000,00            | 330,000,000.00             | 0,00                 |
|                                     | CALIDAD  | 19.911.798.519,00 | 0,00                | 19.911.798.519,00     | 19.911.798.519,00 | 0,00              | 0,00              | 0,00           | 0,00                      | 19,911,798,519.00          | 0,00                 |
| 0404 - 2                            | Gastos   | 19.911.798.519,00 | 0,00                | 19.911.798.519,00     | 19.911.798.519,00 | 0,00              | 0,00              | 0,00           | 0,00                      | 19,911,798,519.00          | 0,00                 |
| 0404 - 2.3                          | Inversión  | 19.911.798.519,00 | 0,00                | 19.911.798.519,00     | 19.911.798.519,00 | 0,00              | 0,00              | 0,00           | 0,00                      | 19,911,798,519.00          | 0,00                 |
| 0404 - 2.3.2                        | Adquisición de bienes y servicios  | 19.911.798.519,00 | 0,00                | 19.911.798.519,00     | 19.911.798.519,00 | 0,00              | 0,00              | 0,00           | 0,00                      | 19,911,798,519.00          | 0,00                 |
| 0404 - 2.3.2.01                     | Adquisición de activos no financieros  | 19.911.798.519,00 | 0,00                | 19.911.798.519,00     | 19.911.798.519,00 | 0,00              | 0,00              | 0,00           | 0,00                      | 19,911,798,519.00          | 0,00                 |
| 0404 - 2.3.2.01.01                  | Activos fijos  | 19.911.798.519,00 | 0,00                | 19.911.798.519,00     | 19.911.798.519,00 | 0,00              | 0,00              | 0,00           | 0,00                      | 19,911,798,519.00          | 0,00                 |
| 0404 - 2.3.2.01.01.001              | Edificaciones y estructuras  | 19.911.798.519,00 | 0,00                | 19.911.798.519,00     | 19.911.798.519,00 | 0,00              | 0,00              | 0,00           | 0,00                      | 19,911,798,519.00          | 0,00                 |
| 0404 - 2.3.2.01.01.001.02           | Edificaciones distintas a viviendas  | 19.911.798.519,00 | 0,00                | 19.911.798.519,00     | 19.911.798.519,00 | 0,00              | 0,00              | 0,00           | 0,00                      | 19,911,798,519.00          | 0,00                 |
| 0404 - 2.3.2.01.01.001.02.07 - 115  | Edificios educativos   | 0,00              | 0,00                | 0,00                  | 0,00              | 0,00              | 0,00              | 0,00           | 0,00                      | 0.00                       | 0,00                 |
| 0404 - 2.3.2.01.01.001.02.07 - 160  | Edificios educativos   | 19.911.798.519,00 | 0,00                | 19.911.798.519,00     | 19.911.798.519,00 | 0,00              | 0,00              | 0,00           | 0,00                      | 19,911,798,519.00          | 0,00                 |
|                                     | EFICIENCIA   | 43.378.111.763,00 | 0,00                | 43.378.111.763,00     | 38.629.634.975,00 | 31.102.538.389,00 | 55.890.862,00     | 42.624.937,00  | 4.748.476.788,00          | 12,275,573,374.00          | 13.265.925,00        |
|                                     | INVERSION  | 43.378.111.763,00 | 0,00                | 43.378.111.763,00     | 38.629.634.975,00 | 31.102.538.389,00 | 55.890.862,00     | 42.624.937,00  | 4.748.476.788,00          | 12,275,573,374.00          | 13.265.925,00        |
| 040502 - 2                          | Gastos   | 43.378.111.763,00 | 0,00                | 43.378.111.763,00     | 38.629.634.975,00 | 31.102.538.389,00 | 55.890.862,00     | 42.624.937,00  | 4.748.476.788,00          | 12,275,573,374.00          | 13.265.925,00        |
| 040502 - 2.3                        | Inversión  | 43.378.111.763,00 | 0,00                | 43.378.111.763,00     | 38.629.634.975,00 | 31.102.538.389,00 | 55.890.862,00     | 42.624.937,00  | 4.748.476.788,00          | 12,275,573,374.00          | 13.265.925,00        |
| 040502 - 2.3.2                      | Adquisición de bienes y servicios  | 43.378.111.763,00 | 0,00                | 43.378.111.763,00     | 38.629.634.975,00 | 31.102.538.389,00 | 55.890.862,00     | 42.624.937,00  | 4.748.476.788,00          | 12,275,573,374.00          | 13.265.925,00        |
| 040502 - 2.3.2.01                   | Adquisición de activos no financieros  | 0,00              | 0,00                | 0,00                  | 0,00              | 0,00              | 0,00              | 0,00           | 0,00                      | 0.00                       | 0,00                 |
| 040502 - 2.3.2.01.01                | Activos fijos  | 0,00              | 0,00                | 0,00                  | 0,00              | 0,00              | 0,00              | 0,00           | 0,00                      | 0.00                       | 0,00                 |
| 040502 - 2.3.2.01.01.001            | Edificaciones y estructuras  | 0,00              | 0,00                | 0,00                  | 0,00              | 0,00              | 0,00              | 0,00           | 0,00                      | 0.00                       | 0,00                 |
| 040502 - 2.3.2.01.01.001.02         | Edificaciones distintas a viviendas  | 0,00              | 0,00                | 0,00                  | 0,00              | 0,00              | 0,00              | 0,00           | 0,00                      | 0.00                       | 0,00                 |
| 040502 - 2.3.2.01.01.001.02.07 - 21 | Edificios educativos   | 0,00              | 0,00                | 0,00                  | 0,00              | 0,00              | 0,00              | 0,00           | 0,00                      | 0.00                       | 0,00                 |
| 040502 - 2.3.2.02                   | Adquisiciones diferentes de activos  | 43.378.111.763,00 | 0,00                | 43.378.111.763,00     | 38.629.634.975,00 | 31.102.538.389,00 | 55.890.862,00     | 42.624.937,00  | 4.748.476.788,00          | 12,275,573,374.00          | 13.265.925,00        |



DEPARTAMENTO  
DE CORDOBA

GOBERNACION DE CORDOBA  
INFORME MENSUAL DE EJECUCION PRESUPUESTAL GASTOS


VIGENCIA: 2.022 RECURSO NACION + PROPIOS

Acumulado a 31/03/2022

| IDENTIFICACIÓN<br>PRESUPUESTAL | CONCEPTO   | APROPIACION       |                     |                       | CERTIFICADOS<br>4 | COMPROMISOS<br>5  | OBLIGACIONES<br>6 | PAGOS<br>7    | APROPIACION               |                            |                      |
|--------------------------------|--|-------------------|---------------------|-----------------------|-------------------|-------------------|-------------------|---------------|---------------------------|----------------------------|----------------------|
|                                |  | INICIAL<br>1      | MODIFICACIONES<br>2 | DEFINITIVA<br>3=(1-2) |                   |                   |                   |               | Por Certificar<br>8=(3-4) | Por Comprometer<br>8=(3-5) | Por Pagar<br>9=(6-7) |
| 040502 - 2.3.2.02.02           | Adquisición de servicios   | 43.378.111.763,00 | 0,00                | 43.378.111.763,00     | 38.629.634.975,00 | 31.102.538.389,00 | 55.890.862,00     | 42.624.937,00 | 4.748.476.788,00          | 12,275,573,374.00          | 13.265.925,00        |
| 040502 - 2.3.2.02.02.006 - 304 | Servicios de alojamiento; servicios de suministro de comidas y bebidas; servicios de transporte; y servicios de distribución de electricidad, gas y agua | 37.280.855.350,00 | 0,00                | 37.280.855.350,00     | 36.516.648.392,00 | 30.821.996.713,00 | 0,00              | 0,00          | 764.206.958,00            | 6,458,858,637.00           | 0,00                 |
| 040502 - 2.3.2.02.02.008 - 304 | Servicios prestados a las empresas y servicios de producción   | 2.330.464.481,00  | 0,00                | 2.330.464.481,00      | 2.112.986.583,00  | 280.541.676,00    | 55.890.862,00     | 42.624.937,00 | 217.477.898,00            | 2,049,922,805.00           | 13.265.925,00        |
| 040502 - 2.3.2.02.02.009 - 107 | Servicios para la comunidad, sociales y personales   | 0,00              | 0,00                | 0,00                  | 0,00              | 0,00              | 0,00              | 0,00          | 0,00                      | 0.00                       | 0,00                 |
| 040502 - 2.3.2.02.02.009 - 21  | Servicios para la comunidad, sociales y personales   | 0,00              | 0,00                | 0,00                  | 0,00              | 0,00              | 0,00              | 0,00          | 0,00                      | 0.00                       | 0,00                 |
| 040502 - 2.3.2.02.02.009 - 225 | Servicios para la comunidad, sociales y personales   | 0,00              | 0,00                | 0,00                  | 0,00              | 0,00              | 0,00              | 0,00          | 0,00                      | 0.00                       | 0,00                 |
| 040502 - 2.3.2.02.02.009 - 262 | Servicios para la comunidad, sociales y personales   | 0,00              | 0,00                | 0,00                  | 0,00              | 0,00              | 0,00              | 0,00          | 0,00                      | 0.00                       | 0,00                 |
| 040502 - 2.3.2.02.02.009 - 29  | Servicios para la comunidad, sociales y personales   | 334.067.032,00    | 0,00                | 334.067.032,00        | 0,00              | 0,00              | 0,00              | 0,00          | 334.067.032,00            | 334,067,032.00             | 0,00                 |
| 040502 - 2.3.2.02.02.009 - 93  | Servicios para la comunidad, sociales y personales   | 2.643.085.658,00  | 0,00                | 2.643.085.658,00      | 0,00              | 0,00              | 0,00              | 0,00          | 2.643.085.658,00          | 2,643,085,658.00           | 0,00                 |
| 040502 - 2.3.2.02.02.009 - 94  | Servicios para la comunidad, sociales y personales   | 789.639.242,00    | 0,00                | 789.639.242,00        | 0,00              | 0,00              | 0,00              | 0,00          | 789.639.242,00            | 789,639,242.00             | 0,00                 |

| IDENTIFICACIÓN PRESUPUESTAL        | CONCEPTO  | APROPIACION       |                     |                       | CERTIFICADOS<br>4 | COMPROMISOS<br>5  | OBLIGACIONES<br>6 | PAGOS<br>7       | APROPIACION               |                            |                      |
|------------------------------------|---|-------------------|---------------------|-----------------------|-------------------|-------------------|-------------------|------------------|---------------------------|----------------------------|----------------------|
|                                    |   | INICIAL<br>1      | MODIFICACIONES<br>2 | DEFINITIVA<br>3=(1-2) |                   |                   |                   |                  | Por Certificar<br>8=(3-4) | Por Comprometer<br>8=(3-5) | Por Pagar<br>9=(6-7) |
|                                    | FONDO DE SALUD DEPARTAMENTAL                      | 84.174.302.505,00 | 134.078.642,00      | 84.308.381.147,00     | 29.454.851.860,00 | 16.330.313.192,00 | 6.096.846.391,00  | 4.570.498.516,00 | 54.853.529.287,00         | 67,978,067,955.00          | 1.526.347.875,00     |
|                                    | FUNCIONAMIENTO                                    | 13.114.760.757,00 | 0,00                | 13.114.760.757,00     | 11.229.682.912,00 | 3.682.076.640,00  | 2.085.518.870,00  | 1.874.756.019,00 | 1.885.077.845,00          | 9,432,684,117.00           | 210.762.851,00       |
| 0501 - 2                           | Gastos  | 13.114.760.757,00 | 0,00                | 13.114.760.757,00     | 11.229.682.912,00 | 3.682.076.640,00  | 2.085.518.870,00  | 1.874.756.019,00 | 1.885.077.845,00          | 9,432,684,117.00           | 210.762.851,00       |
| 0501 - 2.1                         | Funcionamiento                                    | 13.114.760.757,00 | 0,00                | 13.114.760.757,00     | 11.229.682.912,00 | 3.682.076.640,00  | 2.085.518.870,00  | 1.874.756.019,00 | 1.885.077.845,00          | 9,432,684,117.00           | 210.762.851,00       |
| 0501 - 2.1.1                       | Gastos de personal                                | 6.888.684.450,00  | 0,00                | 6.888.684.450,00      | 6.838.684.450,00  | 1.151.259.256,00  | 1.151.239.156,00  | 1.070.457.738,00 | 50.000.000,00             | 5,737,425,194.00           | 80.781.418,00        |
| 0501 - 2.1.1.01                    | Planta de personal permanente                     | 6.831.825.899,00  | 0,00                | 6.831.825.899,00      | 6.781.825.899,00  | 1.151.259.256,00  | 1.151.239.156,00  | 1.070.457.738,00 | 50.000.000,00             | 5,680,566,643.00           | 80.781.418,00        |
| 0501 - 2.1.1.01.01                 | Factores constitutivos de salario                 | 4.293.911.754,00  | 0,00                | 4.293.911.754,00      | 4.243.911.754,00  | 889.019.981,00    | 888.999.981,00    | 825.648.763,00   | 50.000.000,00             | 3,404,891,773.00           | 63.351.218,00        |
| 0501 - 2.1.1.01.01.001             | Factores salariales comunes                       | 4.293.911.754,00  | 0,00                | 4.293.911.754,00      | 4.243.911.754,00  | 889.019.981,00    | 888.999.981,00    | 825.648.763,00   | 50.000.000,00             | 3,404,891,773.00           | 63.351.218,00        |
| 0501 - 2.1.1.01.01.001.01 - 40     | Sueldo básico                                     | 2.973.173.561,00  | 0,00                | 2.973.173.561,00      | 2.973.173.561,00  | 768.709.274,00    | 768.709.274,00    | 707.347.888,00   | 0,00                      | 2,204,464,287.00           | 61.361.386,00        |
| 0501 - 2.1.1.01.01.001.01 - 88     | Sueldo básico                                     | 148.831.108,00    | 0,00                | 148.831.108,00        | 148.831.108,00    | 54.197.538,00     | 54.197.538,00     | 54.155.406,00    | 0,00                      | 94,633,570.00              | 42.132,00            |
| 0501 - 2.1.1.01.01.001.06 - 45     | Prima de servicio                                 | 259.106.664,00    | 0,00                | 259.106.664,00        | 259.106.664,00    | 0,00              | 0,00              | 0,00             | 0,00                      | 259,106,664.00             | 0,00                 |
| 0501 - 2.1.1.01.01.001.06 - 88     | Prima de servicio                                 | 64.518.185,00     | 0,00                | 64.518.185,00         | 64.518.185,00     | 0,00              | 0,00              | 0,00             | 0,00                      | 64,518,185.00              | 0,00                 |
| 0501 - 2.1.1.01.01.001.07 - 40     | Bonificación por servicios prestados              | 102.997.028,00    | 0,00                | 102.997.028,00        | 102.997.028,00    | 19.445.155,00     | 19.445.155,00     | 19.445.155,00    | 0,00                      | 83,551,873.00              | 0,00                 |
| 0501 - 2.1.1.01.01.001.07 - 88     | Bonificación por servicios prestados              | 24.786.762,00     | 0,00                | 24.786.762,00         | 24.786.762,00     | 0,00              | 0,00              | 0,00             | 0,00                      | 24,786,762.00              | 0,00                 |
| 0501 - 2.1.1.01.01.001.08          | Prestaciones sociales                             | 540.498.446,00    | 0,00                | 540.498.446,00        | 540.498.446,00    | 11.623.444,00     | 11.623.444,00     | 11.623.444,00    | 0,00                      | 528,875,002.00             | 0,00                 |
| 0501 - 2.1.1.01.01.001.08.01 - 164 | Prima de navidad                                  | 195.085.758,00    | 0,00                | 195.085.758,00        | 195.085.758,00    | 0,00              | 0,00              | 0,00             | 0,00                      | 195,085,758.00             | 0,00                 |
| 0501 - 2.1.1.01.01.001.08.01 - 45  | Prima de navidad                                  | 97.308.915,00     | 0,00                | 97.308.915,00         | 97.308.915,00     | 0,00              | 0,00              | 0,00             | 0,00                      | 97,308,915.00              | 0,00                 |
| 0501 - 2.1.1.01.01.001.08.01 - 88  | Prima de navidad                                  | 72.806.980,00     | 0,00                | 72.806.980,00         | 72.806.980,00     | 0,00              | 0,00              | 0,00             | 0,00                      | 72,806,980.00              | 0,00                 |
| 0501 - 2.1.1.01.01.001.08.02 - 40  | Prima de vacaciones                               | 140.349.443,00    | 0,00                | 140.349.443,00        | 140.349.443,00    | 11.623.444,00     | 11.623.444,00     | 11.623.444,00    | 0,00                      | 128,725,999.00             | 0,00                 |
| 0501 - 2.1.1.01.01.001.08.02 - 88  | Prima de vacaciones                               | 34.947.350,00     | 0,00                | 34.947.350,00         | 34.947.350,00     | 0,00              | 0,00              | 0,00             | 0,00                      | 34,947,350.00              | 0,00                 |
| 0501 - 2.1.1.01.01.001.10 - 164    | Viáticos de los funcionarios en comisión          | 130.000.000,00    | 0,00                | 130.000.000,00        | 80.000.000,00     | 1.412.970,00      | 1.412.970,00      | 0,00             | 50.000.000,00             | 128,587,030.00             | 1.412.970,00         |
| 0501 - 2.1.1.01.01.001.10 - 88     | Viáticos de los funcionarios en comisión          | 50.000.000,00     | 0,00                | 50.000.000,00         | 50.000.000,00     | 33.631.600,00     | 33.611.600,00     | 33.076.870,00    | 0,00                      | 16,368,400.00              | 534.730,00           |
| 0501 - 2.1.1.01.02                 | Contribuciones inherentes a la nómina             | 1.651.624.806,00  | 0,00                | 1.651.624.806,00      | 1.651.624.806,00  | 258.445.500,00    | 258.445.400,00    | 241.015.200,00   | 0,00                      | 1,393,179,306.00           | 17.430.200,00        |
| 0501 - 2.1.1.01.02.001 - 40        | Aportes a la seguridad social en pensiones        | 376.883.748,00    | 0,00                | 376.883.748,00        | 376.883.748,00    | 81.294.300,00     | 81.294.300,00     | 81.294.300,00    | 0,00                      | 295,589,448.00             | 0,00                 |
| 0501 - 2.1.1.01.02.001 - 88        | Aportes a la seguridad social en pensiones        | 93.628.025,00     | 0,00                | 93.628.025,00         | 93.628.025,00     | 19.386.300,00     | 19.386.300,00     | 13.009.200,00    | 0,00                      | 74,241,725.00              | 6.377.100,00         |
| 0501 - 2.1.1.01.02.002 - 40        | Aportes a la seguridad social en salud            | 266.959.321,00    | 0,00                | 266.959.321,00        | 266.959.321,00    | 57.579.100,00     | 57.579.100,00     | 57.579.100,00    | 0,00                      | 209,380,221.00             | 0,00                 |
| 0501 - 2.1.1.01.02.002 - 88        | Aportes a la seguridad social en salud            | 66.319.850,00     | 0,00                | 66.319.850,00         | 66.319.850,00     | 14.030.100,00     | 14.030.000,00     | 9.319.000,00     | 0,00                      | 52,289,750.00              | 4.711.000,00         |
| 0501 - 2.1.1.01.02.003 - 40        | Aportes de cesantías                              | 316.760.896,00    | 0,00                | 316.760.896,00        | 316.760.896,00    | 0,00              | 0,00              | 0,00             | 0,00                      | 316,760,896.00             | 0,00                 |
| 0501 - 2.1.1.01.02.003 - 88        | Aportes de cesantías                              | 78.874.229,00     | 0,00                | 78.874.229,00         | 78.874.229,00     | 0,00              | 0,00              | 0,00             | 0,00                      | 78,874,229.00              | 0,00                 |
| 0501 - 2.1.1.01.02.004 - 40        | Aportes a cajas de compensación familiar          | 145.440.443,00    | 0,00                | 145.440.443,00        | 145.440.443,00    | 27.661.900,00     | 27.661.900,00     | 27.661.900,00    | 0,00                      | 117,778,543.00             | 0,00                 |
| 0501 - 2.1.1.01.02.004 - 88        | Aportes a cajas de compensación familiar          | 36.952.475,00     | 0,00                | 36.952.475,00         | 36.952.475,00     | 6.602.000,00      | 6.602.000,00      | 4.385.300,00     | 0,00                      | 30,350,475.00              | 2.216.700,00         |
| 0501 - 2.1.1.01.02.005 - 40        | Aportes generales al sistema de riesgos laborales | 31.814.672,00     | 0,00                | 31.814.672,00         | 31.814.672,00     | 7.722.100,00      | 7.722.100,00      | 6.371.200,00     | 0,00                      | 24,092,572.00              | 1.350.900,00         |
| 0501 - 2.1.1.01.02.005 - 88        | Aportes generales al sistema de riesgos laborales | 10.000.000,00     | 0,00                | 10.000.000,00         | 10.000.000,00     | 1.310.300,00      | 1.310.300,00      | 1.310.300,00     | 0,00                      | 8,689,700.00               | 0,00                 |
| 0501 - 2.1.1.01.02.006 - 40        | Aportes al ICBF                                   | 114.394.689,00    | 0,00                | 114.394.689,00        | 114.394.689,00    | 25.699.900,00     | 25.699.900,00     | 24.036.900,00    | 0,00                      | 88,694,789.00              | 1.663.000,00         |
| 0501 - 2.1.1.01.02.006 - 88        | Aportes al ICBF                                   | 22.400.000,00     | 0,00                | 22.400.000,00         | 22.400.000,00     | 0,00              | 0,00              | 0,00             | 0,00                      | 22,400,000.00              | 0,00                 |
| 0501 - 2.1.1.01.02.007 - 40        | Aportes al SENA                                   | 22.799.114,00     | 0,00                | 22.799.114,00         | 22.799.114,00     | 4.292.300,00      | 4.292.300,00      | 4.014.400,00     | 0,00                      | 18,506,814.00              | 277.900,00           |
| 0501 - 2.1.1.01.02.008 - 40        | Aportes a la ESAP                                 | 22.799.114,00     | 0,00                | 22.799.114,00         | 22.799.114,00     | 4.292.300,00      | 4.292.300,00      | 4.014.400,00     | 0,00                      | 18,506,814.00              | 277.900,00           |

| IDENTIFICACIÓN<br>PRESUPUESTAL           | CONCEPTO   | APROPIACION      |                     |                       | CERTIFICADOS<br>4 | COMPROMISOS<br>5 | OBLIGACIONES<br>6 | PAGOS<br>7     | APROPIACION               |                            |                      |
|--|--|------------------|---------------------|-----------------------|-------------------|------------------|-------------------|----------------|---------------------------|----------------------------|----------------------|
|  |  | INICIAL<br>1     | MODIFICACIONES<br>2 | DEFINITIVA<br>3=(1-2) |                   |                  |                   |                | Por Certificar<br>8=(3-4) | Por Comprometer<br>8=(3-5) | Por Pagar<br>9=(6-7) |
| 0501 - 2.1.1.01.02.009 - 40              | Aportes a escuelas industriales e institutos técnicos                          | 45.598.230,00    | 0,00                | 45.598.230,00         | 45.598.230,00     | 8.574.900,00     | 8.574.900,00      | 8.019.200,00   | 0,00                      | 37,023,330.00              | 555.700,00           |
| 0501 - 2.1.1.01.03                       | Remuneraciones no constitutivas de factor salarial                             | 886.289.339,00   | 0,00                | 886.289.339,00        | 886.289.339,00    | 3.793.775,00     | 3.793.775,00      | 3.793.775,00   | 0,00                      | 882,495,564.00             | 0,00                 |
| 0501 - 2.1.1.01.03.001                   | Prestaciones sociales  | 886.289.339,00   | 0,00                | 886.289.339,00        | 886.289.339,00    | 3.793.775,00     | 3.793.775,00      | 3.793.775,00   | 0,00                      | 882,495,564.00             | 0,00                 |
| 0501 - 2.1.1.01.03.001.01 - 164          | Vacaciones   | 695.063.353,00   | 0,00                | 695.063.353,00        | 695.063.353,00    | 0,00             | 0,00              | 0,00           | 0,00                      | 695,063,353.00             | 0,00                 |
| 0501 - 2.1.1.01.03.001.01 - 88           | Vacaciones   | 51.256.115,00    | 0,00                | 51.256.115,00         | 51.256.115,00     | 0,00             | 0,00              | 0,00           | 0,00                      | 51,256,115.00              | 0,00                 |
| 0501 - 2.1.1.01.03.001.02 - 40           | Indemnización por vacaciones   | 80.000.000,00    | 0,00                | 80.000.000,00         | 80.000.000,00     | 2.412.025,00     | 2.412.025,00      | 2.412.025,00   | 0,00                      | 77,587,975.00              | 0,00                 |
| 0501 - 2.1.1.01.03.001.02 - 88           | Indemnización por vacaciones   | 40.000.000,00    | 0,00                | 40.000.000,00         | 40.000.000,00     | 0,00             | 0,00              | 0,00           | 0,00                      | 40,000,000.00              | 0,00                 |
| 0501 - 2.1.1.01.03.001.03 - 40           | Bonificación especial de recreación  | 19.969.871,00    | 0,00                | 19.969.871,00         | 19.969.871,00     | 1.381.750,00     | 1.381.750,00      | 1.381.750,00   | 0,00                      | 18,588,121.00              | 0,00                 |
| 0501 - 2.1.1.02                          | Personal supernumerario y planta temporal                                      | 56.858.551,00    | 0,00                | 56.858.551,00         | 56.858.551,00     | 0,00             | 0,00              | 0,00           | 0,00                      | 56,858,551.00              | 0,00                 |
| 0501 - 2.1.1.02.01                       | Factores constitutivos de salario  | 56.858.551,00    | 0,00                | 56.858.551,00         | 56.858.551,00     | 0,00             | 0,00              | 0,00           | 0,00                      | 56,858,551.00              | 0,00                 |
| 0501 - 2.1.1.02.01.002                   | Factores salariales especiales   | 56.858.551,00    | 0,00                | 56.858.551,00         | 56.858.551,00     | 0,00             | 0,00              | 0,00           | 0,00                      | 56,858,551.00              | 0,00                 |
| 0501 - 2.1.1.02.01.002.12                | Prima de antigüedad  | 56.858.551,00    | 0,00                | 56.858.551,00         | 56.858.551,00     | 0,00             | 0,00              | 0,00           | 0,00                      | 56,858,551.00              | 0,00                 |
| 0501 - 2.1.1.02.01.002.12.01 - 40        | Beneficios a los empleados a corto plazo                                       | 56.858.551,00    | 0,00                | 56.858.551,00         | 56.858.551,00     | 0,00             | 0,00              | 0,00           | 0,00                      | 56,858,551.00              | 0,00                 |
| 0501 - 2.1.2                             | Adquisición de bienes y servicios  | 3.507.137.420,00 | 0,00                | 3.507.137.420,00      | 2.777.437.567,00  | 2.130.188.804,00 | 533.651.134,00    | 420.413.801,00 | 729.699.853,00            | 1,376,948,616.00           | 113.237.333,00       |
| 0501 - 2.1.2.01                          | Adquisición de activos no financieros  | 320.000.000,00   | -190.000.000,00     | 130.000.000,00        | 0,00              | 0,00             | 0,00              | 0,00           | 130.000.000,00            | 130,000,000.00             | 0,00                 |
| 0501 - 2.1.2.01.01                       | Activos fijos  | 320.000.000,00   | -190.000.000,00     | 130.000.000,00        | 0,00              | 0,00             | 0,00              | 0,00           | 130.000.000,00            | 130,000,000.00             | 0,00                 |
| 0501 - 2.1.2.01.01.003                   | Maquinaria y equipo  | 120.000.000,00   | -120.000.000,00     | 0,00                  | 0,00              | 0,00             | 0,00              | 0,00           | 0,00                      | 0,00                       | 0,00                 |
| 0501 - 2.1.2.01.01.003.03                | Maquinaria de oficina, contabilidad e informática                              | 120.000.000,00   | -120.000.000,00     | 0,00                  | 0,00              | 0,00             | 0,00              | 0,00           | 0,00                      | 0,00                       | 0,00                 |
| 0501 - 2.1.2.01.01.003.03.01 - 40        | Máquinas para oficina y contabilidad, y sus partes y accesorios                | 120.000.000,00   | -120.000.000,00     | 0,00                  | 0,00              | 0,00             | 0,00              | 0,00           | 0,00                      | 0,00                       | 0,00                 |
| 0501 - 2.1.2.01.01.004                   | Activos fijos no clasificados como maquinaria y equipo                         | 100.000.000,00   | 0,00                | 100.000.000,00        | 0,00              | 0,00             | 0,00              | 0,00           | 100.000.000,00            | 100,000,000.00             | 0,00                 |
| 0501 - 2.1.2.01.01.004.01                | Muebles, instrumentos musicales, artículos de deporte y antigüedades           | 100.000.000,00   | 0,00                | 100.000.000,00        | 0,00              | 0,00             | 0,00              | 0,00           | 100.000.000,00            | 100,000,000.00             | 0,00                 |
| 0501 - 2.1.2.01.01.004.01.01             | Muebles  | 100.000.000,00   | 0,00                | 100.000.000,00        | 0,00              | 0,00             | 0,00              | 0,00           | 100.000.000,00            | 100,000,000.00             | 0,00                 |
| 0501 - 2.1.2.01.01.004.01.01.02 - 40     | Muebles del tipo utilizado en la oficina                                       | 100.000.000,00   | 0,00                | 100.000.000,00        | 0,00              | 0,00             | 0,00              | 0,00           | 100.000.000,00            | 100,000,000.00             | 0,00                 |
| 0501 - 2.1.2.01.01.005                   | Otros activos fijos  | 100.000.000,00   | -70.000.000,00      | 30.000.000,00         | 0,00              | 0,00             | 0,00              | 0,00           | 30.000.000,00             | 30,000,000.00              | 0,00                 |
| 0501 - 2.1.2.01.01.005.02                | Productos de la propiedad intelectual  | 100.000.000,00   | -70.000.000,00      | 30.000.000,00         | 0,00              | 0,00             | 0,00              | 0,00           | 30.000.000,00             | 30,000,000.00              | 0,00                 |
| 0501 - 2.1.2.01.01.005.02.03             | Programas de informática y bases de datos                                      | 100.000.000,00   | -70.000.000,00      | 30.000.000,00         | 0,00              | 0,00             | 0,00              | 0,00           | 30.000.000,00             | 30,000,000.00              | 0,00                 |
| 0501 - 2.1.2.01.01.005.02.03.01          | Programas de informática   | 100.000.000,00   | -70.000.000,00      | 30.000.000,00         | 0,00              | 0,00             | 0,00              | 0,00           | 30.000.000,00             | 30,000,000.00              | 0,00                 |
| 0501 - 2.1.2.01.01.005.02.03.01.01 - 164 | Paquetes de software   | 12.409.470,00    | 0,00                | 12.409.470,00         | 0,00              | 0,00             | 0,00              | 0,00           | 12.409.470,00             | 12,409,470.00              | 0,00                 |
| 0501 - 2.1.2.01.01.005.02.03.01.01 - 51  | Paquetes de software   | 87.590.530,00    | -70.000.000,00      | 17.590.530,00         | 0,00              | 0,00             | 0,00              | 0,00           | 17.590.530,00             | 17,590,530.00              | 0,00                 |
| 0501 - 2.1.2.02                          | Adquisiciones diferentes de activos  | 3.187.137.420,00 | 190.000.000,00      | 3.377.137.420,00      | 2.777.437.567,00  | 2.130.188.804,00 | 533.651.134,00    | 420.413.801,00 | 599.699.853,00            | 1,246,948,616.00           | 113.237.333,00       |
| 0501 - 2.1.2.02.01                       | Materiales y suministros   | 377.346.449,00   | 0,00                | 377.346.449,00        | 105.000.000,00    | 0,00             | 0,00              | 0,00           | 272.346.449,00            | 377,346,449.00             | 0,00                 |
| 0501 - 2.1.2.02.01.003 - 164             | Otros bienes transportables (excepto productos metálicos, maquinaria y equipo) | 217.600.000,00   | 0,00                | 217.600.000,00        | 105.000.000,00    | 0,00             | 0,00              | 0,00           | 112.600.000,00            | 217,600,000.00             | 0,00                 |

| <div>  <div> <div>GOBERNACION DE CORDOBA</div> <div>INFORME MENSUAL DE EJECUCION PRESUPUESTAL GASTOS</div> </div> </div> |  |                         |                       |                         |                         |                         |                       |                       |                           |                            |                       |
|---|--|-------------------------|-----------------------|-------------------------|-------------------------|-------------------------|-----------------------|-----------------------|---------------------------|----------------------------|-----------------------|
| <div> <div>DEPARTAMENTO DE CORDOBA</div> <div>VIGENCIA:</div> <div>2.022</div> <div>RECURSO</div> <div>NACION + PROPIOS</div> </div>  |  | Acumulado a 31/03/2022  |                       |                         |                         |                         |                       |                       |                           |                            |                       |
| IDENTIFICACIÓN PRESUPUESTAL   | CONCEPTO   | APROPIACION             |                       |                         | CERTIFICADOS<br>4       | COMPROMISOS<br>5        | OBLIGACIONES<br>6     | PAGOS<br>7            | APROPIACION               |                            |                       |
|   |  | INICIAL<br>1            | MODIFICACIONES<br>2   | DEFINITIVA<br>3=(1-2)   |                         |                         |                       |                       | Por Certificar<br>8=(3-4) | Por Comprometer<br>8=(3-5) | Por Pagar<br>9=(6-7)  |
| 0501 - 2.1.2.02.01.003 - 41   | Otros bienes transportables (excepto productos metálicos, maquinaria y equipo)   | 159.746.449,00          | 0,00                  | 159.746.449,00          | 0,00                    | 0,00                    | 0,00                  | 0,00                  | 159.746.449,00            | 159,746,449.00             | 0,00                  |
| <b>0501 - 2.1.2.02.02</b>   | <b>Adquisición de servicios</b>  | <b>2.809.790.971,00</b> | <b>190.000.000,00</b> | <b>2.999.790.971,00</b> | <b>2.672.437.567,00</b> | <b>2.130.188.804,00</b> | <b>533.651.134,00</b> | <b>420.413.801,00</b> | <b>327.353.404,00</b>     | <b>869,602,167.00</b>      | <b>113.237.333,00</b> |
| 0501 - 2.1.2.02.02.006 - 164  | Servicios de alojamiento; servicios de suministro de comidas y bebidas; servicios de transporte; y servicios de distribución de electricidad, gas y agua | 670.000.000,00          | 0,00                  | 670.000.000,00          | 563.352.651,00          | 76.537.101,00           | 76.537.101,00         | 75.389.690,00         | 106.647.349,00            | 593,462,899.00             | 1.147,411.00          |
| 0501 - 2.1.2.02.02.007 - 164  | Servicios financieros y servicios conexos, servicios inmobiliarios y servicios de leasing  | 90.253.551,00           | 0,00                  | 90.253.551,00           | 90.253.551,00           | 89.866.866,00           | 0,00                  | 0,00                  | 0,00                      | 386,685.00                 | 0,00                  |
| 0501 - 2.1.2.02.02.007 - 40   | Servicios financieros y servicios conexos, servicios inmobiliarios y servicios de leasing  | 0,00                    | 120.000.000,00        | 120.000.000,00          | 0,00                    | 0,00                    | 0,00                  | 0,00                  | 120.000.000,00            | 120,000,000.00             | 0,00                  |
| 0501 - 2.1.2.02.02.007 - 51   | Servicios financieros y servicios conexos, servicios inmobiliarios y servicios de leasing  | 0,00                    | 30.000.000,00         | 30.000.000,00           | 0,00                    | 0,00                    | 0,00                  | 0,00                  | 30.000.000,00             | 30,000,000.00              | 0,00                  |
| 0501 - 2.1.2.02.02.008 - 40   | Servicios prestados a las empresas y servicios de producción   | 1.900.364.953,00        | 0,00                  | 1.900.364.953,00        | 1.869.658.898,00        | 1.814.612.370,00        | 379.459.527,21        | 267.369.605,21        | 30.706.055,00             | 85,752,583.00              | 112.089.922,00        |
| 0501 - 2.1.2.02.02.008 - 51   | Servicios prestados a las empresas y servicios de producción   | 0,00                    | 40.000.000,00         | 40.000.000,00           | 0,00                    | 0,00                    | 0,00                  | 0,00                  | 40.000.000,00             | 40,000,000.00              | 0,00                  |
| 0501 - 2.1.2.02.02.009 - 40   | Servicios para la comunidad, sociales y personales   | 149.172.467,00          | 0,00                  | 149.172.467,00          | 149.172.467,00          | 149.172.467,00          | 77.654.505,79         | 77.654.505,79         | 0,00                      | 0.00                       | 0,00                  |
| <b>0501 - 2.1.3</b>   | <b>Transferencias corrientes</b>   | <b>2.207.589.776,00</b> | <b>0,00</b>           | <b>2.207.589.776,00</b> | <b>1.513.560.895,00</b> | <b>314.792.322,00</b>   | <b>314.792.322,00</b> | <b>298.048.222,00</b> | <b>694.028.881,00</b>     | <b>1,892,797,454.00</b>    | <b>16.744.100,00</b>  |
| <b>0501 - 2.1.3.05</b>  | <b>A entidades del gobierno</b>  | <b>604.028.881,00</b>   | <b>0,00</b>           | <b>604.028.881,00</b>   | <b>30.000.000,00</b>    | <b>0,00</b>             | <b>0,00</b>           | <b>0,00</b>           | <b>574.028.881,00</b>     | <b>604,028,881.00</b>      | <b>0,00</b>           |
| <b>0501 - 2.1.3.05.09</b>   | <b>A otras entidades del gobierno general</b>  | <b>604.028.881,00</b>   | <b>0,00</b>           | <b>604.028.881,00</b>   | <b>30.000.000,00</b>    | <b>0,00</b>             | <b>0,00</b>           | <b>0,00</b>           | <b>574.028.881,00</b>     | <b>604,028,881.00</b>      | <b>0,00</b>           |
| 0501 - 2.1.3.05.09.014 - 164  | A institutos de investigación Ley 99 de 1993   | 554.028.881,00          | 0,00                  | 554.028.881,00          | 0,00                    | 0,00                    | 0,00                  | 0,00                  | 554.028.881,00            | 554,028,881.00             | 0,00                  |
| 0501 - 2.1.3.05.09.016 - 40   | Tribunales de ética médica, odontología y enfermería   | 50.000.000,00           | 0,00                  | 50.000.000,00           | 30.000.000,00           | 0,00                    | 0,00                  | 0,00                  | 20.000.000,00             | 50,000,000.00              | 0,00                  |
| <b>0501 - 2.1.3.07</b>  | <b>Prestaciones para cubrir riesgos sociales</b>   | <b>1.483.560.895,00</b> | <b>0,00</b>           | <b>1.483.560.895,00</b> | <b>1.483.560.895,00</b> | <b>314.792.322,00</b>   | <b>314.792.322,00</b> | <b>298.048.222,00</b> | <b>0,00</b>               | <b>1,168,768,573.00</b>    | <b>16.744.100,00</b>  |
| <b>0501 - 2.1.3.07.02</b>   | <b>Prestaciones sociales relacionadas con el empleo</b>  | <b>1.483.560.895,00</b> | <b>0,00</b>           | <b>1.483.560.895,00</b> | <b>1.483.560.895,00</b> | <b>314.792.322,00</b>   | <b>314.792.322,00</b> | <b>298.048.222,00</b> | <b>0,00</b>               | <b>1,168,768,573.00</b>    | <b>16.744.100,00</b>  |
| <b>0501 - 2.1.3.07.02.001</b>   | <b>Mesadas pensionales (de pensiones)</b>  | <b>1.483.560.895,00</b> | <b>0,00</b>           | <b>1.483.560.895,00</b> | <b>1.483.560.895,00</b> | <b>314.792.322,00</b>   | <b>314.792.322,00</b> | <b>298.048.222,00</b> | <b>0,00</b>               | <b>1,168,768,573.00</b>    | <b>16.744.100,00</b>  |
| 0501 - 2.1.3.07.02.001.02 - 291   | Mesadas pensionales a cargo de la entidad (de pensiones)   | 0,00                    | 0,00                  | 0,00                    | 0,00                    | 0,00                    | 0,00                  | 0,00                  | 0,00                      | 0.00                       | 0,00                  |
| 0501 - 2.1.3.07.02.001.02 - 292   | Mesadas pensionales a cargo de la entidad (de pensiones)   | 0,00                    | 0,00                  | 0,00                    | 0,00                    | 0,00                    | 0,00                  | 0,00                  | 0,00                      | 0.00                       | 0,00                  |
| 0501 - 2.1.3.07.02.001.02 - 40  | Mesadas pensionales a cargo de la entidad (de pensiones)   | 1.483.560.895,00        | 0,00                  | 1.483.560.895,00        | 1.483.560.895,00        | 314.792.322,00          | 314.792.322,00        | 298.048.222,00        | 0,00                      | 1,168,768,573.00           | 16.744.100,00         |
| 0501 - 2.1.3.07.02.001.02 - 69  | Mesadas pensionales a cargo de la entidad (de pensiones)   | 0,00                    | 0,00                  | 0,00                    | 0,00                    | 0,00                    | 0,00                  | 0,00                  | 0,00                      | 0.00                       | 0,00                  |
| <b>0501 - 2.1.3.07.02.003</b>   | <b>Bonos pensionales (de pensiones)</b>  | <b>0,00</b>             | <b>0,00</b>           | <b>0,00</b>             | <b>0,00</b>             | <b>0,00</b>             | <b>0,00</b>           | <b>0,00</b>           | <b>0,00</b>               | <b>0,00</b>                | <b>0,00</b>           |
| 0501 - 2.1.3.07.02.003.01 - 291   | Bonos pensionales con cargo a reservas (de pensiones)  | 0,00                    | 0,00                  | 0,00                    | 0,00                    | 0,00                    | 0,00                  | 0,00                  | 0,00                      | 0.00                       | 0,00                  |
| <b>0501 - 2.1.3.13</b>  | <b>Sentencias y conciliaciones</b>   | <b>120.000.000,00</b>   | <b>0,00</b>           | <b>120.000.000,00</b>   | <b>0,00</b>             | <b>0,00</b>             | <b>0,00</b>           | <b>0,00</b>           | <b>120.000.000,00</b>     | <b>120,000,000.00</b>      | <b>0,00</b>           |
| <b>0501 - 2.1.3.13.01</b>   | <b>Fallos nacionales</b>   | <b>120.000.000,00</b>   | <b>0,00</b>           | <b>120.000.000,00</b>   | <b>0,00</b>             | <b>0,00</b>             | <b>0,00</b>           | <b>0,00</b>           | <b>120.000.000,00</b>     | <b>120,000,000.00</b>      | <b>0,00</b>           |
| 0501 - 2.1.3.13.01.001 - 40   | Sentencias   | 60.000.000,00           | 0,00                  | 60.000.000,00           | 0,00                    | 0,00                    | 0,00                  | 0,00                  | 60.000.000,00             | 60,000,000.00              | 0,00                  |
| 0501 - 2.1.3.13.01.002 - 40   | Conciliaciones   | 60.000.000,00           | 0,00                  | 60.000.000,00           | 0,00                    | 0,00                    | 0,00                  | 0,00                  | 60.000.000,00             | 60,000,000.00              | 0,00                  |

| IDENTIFICACIÓN<br>PRESUPUESTAL   | CONCEPTO  | APROPIACION      |                     |                       | CERTIFICADOS<br>4 | COMPROMISOS<br>5 | OBLIGACIONES<br>6 | PAGOS<br>7    | APROPIACION               |                            |                      |
|----------------------------------|---|------------------|---------------------|-----------------------|-------------------|------------------|-------------------|---------------|---------------------------|----------------------------|----------------------|
|                                  |   | INICIAL<br>1     | MODIFICACIONES<br>2 | DEFINITIVA<br>3=(1-2) |                   |                  |                   |               | Por Certificar<br>8=(3-4) | Por Comprometer<br>8=(3-5) | Por Pagar<br>9=(6-7) |
| 0501 - 2.1.7                     | Disminución de pasivos  | 411.349.111,00   | 0,00                | 411.349.111,00        | 0,00              | 0,00             | 0,00              | 0,00          | 411.349.111,00            | 411,349,111.00             | 0,00                 |
| 0501 - 2.1.7.01                  | Cesantías   | 411.349.111,00   | 0,00                | 411.349.111,00        | 0,00              | 0,00             | 0,00              | 0,00          | 411.349.111,00            | 411,349,111.00             | 0,00                 |
| 0501 - 2.1.7.01.02 - 164         | Cesantías parciales   | 93.775.069,00    | 0,00                | 93.775.069,00         | 0,00              | 0,00             | 0,00              | 0,00          | 93.775.069,00             | 93,775,069.00              | 0,00                 |
| 0501 - 2.1.7.01.02 - 40          | Cesantías parciales   | 317.574.042,00   | 0,00                | 317.574.042,00        | 0,00              | 0,00             | 0,00              | 0,00          | 317.574.042,00            | 317,574,042.00             | 0,00                 |
| 0501 - 2.1.8                     | Gastos por tributos, tasas, contribuciones, multas, sanciones e intereses de mora | 100.000.000,00   | 0,00                | 100.000.000,00        | 100.000.000,00    | 85.836.258,00    | 85.836.258,00     | 85.836.258,00 | 0,00                      | 14,163,742.00              | 0,00                 |
| 0501 - 2.1.8.05                  | Multas, sanciones e intereses de mora   | 100.000.000,00   | 0,00                | 100.000.000,00        | 100.000.000,00    | 85.836.258,00    | 85.836.258,00     | 85.836.258,00 | 0,00                      | 14,163,742.00              | 0,00                 |
| 0501 - 2.1.8.05.01               | Multas y sanciones  | 100.000.000,00   | 0,00                | 100.000.000,00        | 100.000.000,00    | 85.836.258,00    | 85.836.258,00     | 85.836.258,00 | 0,00                      | 14,163,742.00              | 0,00                 |
| 0501 - 2.1.8.05.01.001 - 40      | Multas Superintendencias  | 100.000.000,00   | 0,00                | 100.000.000,00        | 100.000.000,00    | 85.836.258,00    | 85.836.258,00     | 85.836.258,00 | 0,00                      | 14,163,742.00              | 0,00                 |
|                                  | SALUD AMBIENTAL   | 2.123.000.000,00 | 0,00                | 2.123.000.000,00      | 2.015.227.590,00  | 790.851.434,00   | 54.151.072,00     | 40.885.147,00 | 107.772.410,00            | 1,332,148,566.00           | 13.265.925,00        |
|                                  | HÁBITAT SALUDABLE   | 568.000.000,00   | 0,00                | 568.000.000,00        | 490.000.000,00    | 0,00             | 0,00              | 0,00          | 78.000.000,00             | 568,000,000.00             | 0,00                 |
| 05030101 - 2                     | Gastos  | 568.000.000,00   | 0,00                | 568.000.000,00        | 490.000.000,00    | 0,00             | 0,00              | 0,00          | 78.000.000,00             | 568,000,000.00             | 0,00                 |
| 05030101 - 2.3                   | Inversión   | 568.000.000,00   | 0,00                | 568.000.000,00        | 490.000.000,00    | 0,00             | 0,00              | 0,00          | 78.000.000,00             | 568,000,000.00             | 0,00                 |
| 05030101 - 2.3.2                 | Adquisición de bienes y servicios   | 568.000.000,00   | 0,00                | 568.000.000,00        | 490.000.000,00    | 0,00             | 0,00              | 0,00          | 78.000.000,00             | 568,000,000.00             | 0,00                 |
| 05030101 - 2.3.2.02              | Adquisiciones diferentes de activos   | 568.000.000,00   | 0,00                | 568.000.000,00        | 490.000.000,00    | 0,00             | 0,00              | 0,00          | 78.000.000,00             | 568,000,000.00             | 0,00                 |
| 05030101 - 2.3.2.02.02           | Adquisición de servicios  | 568.000.000,00   | 0,00                | 568.000.000,00        | 490.000.000,00    | 0,00             | 0,00              | 0,00          | 78.000.000,00             | 568,000,000.00             | 0,00                 |
| 05030101 - 2.3.2.02.02.009 - 32  | Servicios para la comunidad, sociales y personales                                | 568.000.000,00   | 0,00                | 568.000.000,00        | 490.000.000,00    | 0,00             | 0,00              | 0,00          | 78.000.000,00             | 568,000,000.00             | 0,00                 |
|                                  | SITUACIONES EN SALUD RELACIONADAS CON CONDICIONES AMBIENTALES                     | 1.555.000.000,00 | 0,00                | 1.555.000.000,00      | 1.525.227.590,00  | 790.851.434,00   | 54.151.072,00     | 40.885.147,00 | 29.772.410,00             | 764,148,566.00             | 13.265.925,00        |
| 05030102 - 2                     | Gastos  | 1.555.000.000,00 | 0,00                | 1.555.000.000,00      | 1.525.227.590,00  | 790.851.434,00   | 54.151.072,00     | 40.885.147,00 | 29.772.410,00             | 764,148,566.00             | 13.265.925,00        |
| 05030102 - 2.3                   | Inversión   | 1.555.000.000,00 | 0,00                | 1.555.000.000,00      | 1.525.227.590,00  | 790.851.434,00   | 54.151.072,00     | 40.885.147,00 | 29.772.410,00             | 764,148,566.00             | 13.265.925,00        |
| 05030102 - 2.3.2                 | Adquisición de bienes y servicios   | 1.555.000.000,00 | 0,00                | 1.555.000.000,00      | 1.525.227.590,00  | 790.851.434,00   | 54.151.072,00     | 40.885.147,00 | 29.772.410,00             | 764,148,566.00             | 13.265.925,00        |
| 05030102 - 2.3.2.02              | Adquisiciones diferentes de activos   | 1.555.000.000,00 | 0,00                | 1.555.000.000,00      | 1.525.227.590,00  | 790.851.434,00   | 54.151.072,00     | 40.885.147,00 | 29.772.410,00             | 764,148,566.00             | 13.265.925,00        |
| 05030102 - 2.3.2.02.02           | Adquisición de servicios  | 1.555.000.000,00 | 0,00                | 1.555.000.000,00      | 1.525.227.590,00  | 790.851.434,00   | 54.151.072,00     | 40.885.147,00 | 29.772.410,00             | 764,148,566.00             | 13.265.925,00        |
| 05030102 - 2.3.2.02.02.009 - 32  | Servicios para la comunidad, sociales y personales                                | 1.555.000.000,00 | 0,00                | 1.555.000.000,00      | 1.525.227.590,00  | 790.851.434,00   | 54.151.072,00     | 40.885.147,00 | 29.772.410,00             | 764,148,566.00             | 13.265.925,00        |
|                                  | VIDA SALUDABLE Y CONDICIONES NO TRANSMISIBLES                                     | 1.880.000.000,00 | 192.000.000,00      | 2.072.000.000,00      | 603.006.996,00    | 597.787.605,00   | 24.987.939,26     | 16.723.921,26 | 1.468.993.004,00          | 1,474,212,395.00           | 8.264.018,00         |
|                                  | MODOS, CONDICIONES Y ESTILOS DE VIDA SALUDABLES                                   | 160.000.000,00   | 482.000.000,00      | 642.000.000,00        | 550.609.182,00    | 545.389.794,00   | 24.987.939,26     | 16.723.921,26 | 91.390.818,00             | 96,610,206.00              | 8.264.018,00         |
| 05030201 - 2                     | Gastos  | 160.000.000,00   | 482.000.000,00      | 642.000.000,00        | 550.609.182,00    | 545.389.794,00   | 24.987.939,26     | 16.723.921,26 | 91.390.818,00             | 96,610,206.00              | 8.264.018,00         |
| 05030201 - 2.3                   | Inversión   | 160.000.000,00   | 482.000.000,00      | 642.000.000,00        | 550.609.182,00    | 545.389.794,00   | 24.987.939,26     | 16.723.921,26 | 91.390.818,00             | 96,610,206.00              | 8.264.018,00         |
| 05030201 - 2.3.2                 | Adquisición de bienes y servicios   | 160.000.000,00   | 482.000.000,00      | 642.000.000,00        | 550.609.182,00    | 545.389.794,00   | 24.987.939,26     | 16.723.921,26 | 91.390.818,00             | 96,610,206.00              | 8.264.018,00         |
| 05030201 - 2.3.2.02              | Adquisiciones diferentes de activos   | 160.000.000,00   | 482.000.000,00      | 642.000.000,00        | 550.609.182,00    | 545.389.794,00   | 24.987.939,26     | 16.723.921,26 | 91.390.818,00             | 96,610,206.00              | 8.264.018,00         |
| 05030201 - 2.3.2.02.02           | Adquisición de servicios  | 160.000.000,00   | 482.000.000,00      | 642.000.000,00        | 550.609.182,00    | 545.389.794,00   | 24.987.939,26     | 16.723.921,26 | 91.390.818,00             | 96,610,206.00              | 8.264.018,00         |
| 05030201 - 2.3.2.02.02.009 - 162 | Servicios para la comunidad, sociales y personales                                | 0,00             | 0,00                | 0,00                  | 0,00              | 0,00             | 0,00              | 0,00          | 0,00                      | 0,00                       | 0,00                 |
| 05030201 - 2.3.2.02.02.009 - 32  | Servicios para la comunidad, sociales y personales                                | 160.000.000,00   | 482.000.000,00      | 642.000.000,00        | 550.609.182,00    | 545.389.794,00   | 24.987.939,26     | 16.723.921,26 | 91.390.818,00             | 96,610,206.00              | 8.264.018,00         |
|                                  | CONDICIONES CRÓNICAS PREVALENTES  | 1.720.000.000,00 | -290.000.000,00     | 1.430.000.000,00      | 52.397.814,00     | 52.397.811,00    | 0,00              | 0,00          | 1.377.602.186,00          | 1,377,602,189.00           | 0,00                 |




| IDENTIFICACIÓN PRESUPUESTAL     | CONCEPTO  | APROPIACION      |                     |                       | CERTIFICADOS<br>4 | COMPROMISOS<br>5 | OBLIGACIONES<br>6 | PAGOS<br>7    | APROPIACION               |                            |                      |
|---------------------------------|---|------------------|---------------------|-----------------------|-------------------|------------------|-------------------|---------------|---------------------------|----------------------------|----------------------|
|                                 |   | INICIAL<br>1     | MODIFICACIONES<br>2 | DEFINITIVA<br>3=(1-2) |                   |                  |                   |               | Por Certificar<br>8=(3-4) | Por Comprometer<br>8=(3-5) | Por Pagar<br>9=(6-7) |
| 05030202 - 2                    | Gastos  | 1.720.000.000,00 | -290.000.000,00     | 1.430.000.000,00      | 52.397.814,00     | 52.397.811,00    | 0,00              | 0,00          | 1.377.602.186,00          | 1,377,602,189.00           | 0,00                 |
| 05030202 - 2.3                  | Inversión   | 1.720.000.000,00 | -290.000.000,00     | 1.430.000.000,00      | 52.397.814,00     | 52.397.811,00    | 0,00              | 0,00          | 1.377.602.186,00          | 1,377,602,189.00           | 0,00                 |
| 05030202 - 2.3.2                | Adquisición de bienes y servicios   | 1.720.000.000,00 | -290.000.000,00     | 1.430.000.000,00      | 52.397.814,00     | 52.397.811,00    | 0,00              | 0,00          | 1.377.602.186,00          | 1,377,602,189.00           | 0,00                 |
| 05030202 - 2.3.2.02             | Adquisiciones diferentes de activos   | 1.720.000.000,00 | -290.000.000,00     | 1.430.000.000,00      | 52.397.814,00     | 52.397.811,00    | 0,00              | 0,00          | 1.377.602.186,00          | 1,377,602,189.00           | 0,00                 |
| 05030202 - 2.3.2.02.02          | Adquisición de servicios  | 1.720.000.000,00 | -290.000.000,00     | 1.430.000.000,00      | 52.397.814,00     | 52.397.811,00    | 0,00              | 0,00          | 1.377.602.186,00          | 1,377,602,189.00           | 0,00                 |
| 05030202 - 2.3.2.02.02.009 - 32 | Servicios para la comunidad, sociales y personales  | 1.720.000.000,00 | -290.000.000,00     | 1.430.000.000,00      | 52.397.814,00     | 52.397.811,00    | 0,00              | 0,00          | 1.377.602.186,00          | 1,377,602,189.00           | 0,00                 |
|                                 | SALUD MENTAL Y CONVIVENCIA SOCIAL   | 3.000.000.000,00 | 0,00                | 3.000.000.000,00      | 705.159.813,00    | 702.550.118,00   | 40.933.990,38     | 27.559.328,38 | 2.294.840.187,00          | 2,297,449,882.00           | 13.374.662,00        |
|                                 | PROMOCIÓN DE LA SALUD MENTAL Y LA CONVIVENCIA   | 800.000.000,00   | 0,00                | 800.000.000,00        | 370.581.940,00    | 370.581.940,00   | 18.316.675,38     | 18.316.675,38 | 429.418.060,00            | 429,418,060.00             | 0,00                 |
| 05030301 - 2                    | Gastos  | 800.000.000,00   | 0,00                | 800.000.000,00        | 370.581.940,00    | 370.581.940,00   | 18.316.675,38     | 18.316.675,38 | 429.418.060,00            | 429,418,060.00             | 0,00                 |
| 05030301 - 2.3                  | Inversión   | 800.000.000,00   | 0,00                | 800.000.000,00        | 370.581.940,00    | 370.581.940,00   | 18.316.675,38     | 18.316.675,38 | 429.418.060,00            | 429,418,060.00             | 0,00                 |
| 05030301 - 2.3.2                | Adquisición de bienes y servicios   | 800.000.000,00   | 0,00                | 800.000.000,00        | 370.581.940,00    | 370.581.940,00   | 18.316.675,38     | 18.316.675,38 | 429.418.060,00            | 429,418,060.00             | 0,00                 |
| 05030301 - 2.3.2.02             | Adquisiciones diferentes de activos   | 800.000.000,00   | 0,00                | 800.000.000,00        | 370.581.940,00    | 370.581.940,00   | 18.316.675,38     | 18.316.675,38 | 429.418.060,00            | 429,418,060.00             | 0,00                 |
| 05030301 - 2.3.2.02.02          | Adquisición de servicios  | 800.000.000,00   | 0,00                | 800.000.000,00        | 370.581.940,00    | 370.581.940,00   | 18.316.675,38     | 18.316.675,38 | 429.418.060,00            | 429,418,060.00             | 0,00                 |
| 05030301 - 2.3.2.02.02.009 - 32 | Servicios para la comunidad, sociales y personales  | 800.000.000,00   | 0,00                | 800.000.000,00        | 370.581.940,00    | 370.581.940,00   | 18.316.675,38     | 18.316.675,38 | 429.418.060,00            | 429,418,060.00             | 0,00                 |
|                                 | PREVENCIÓN Y ATENCIÓN INTEGRAL A PROBLEMAS Y TRASTORNOS MENTALES Y A DIFERENTES FORMAS DE VIOLENCIA | 2.200.000.000,00 | 0,00                | 2.200.000.000,00      | 334.577.873,00    | 331.968.178,00   | 22.617.315,00     | 9.242.653,00  | 1.865.422.127,00          | 1,868,031,822.00           | 13.374.662,00        |
| 05030302 - 2                    | Gastos  | 2.200.000.000,00 | 0,00                | 2.200.000.000,00      | 334.577.873,00    | 331.968.178,00   | 22.617.315,00     | 9.242.653,00  | 1.865.422.127,00          | 1,868,031,822.00           | 13.374.662,00        |
| 05030302 - 2.3                  | Inversión   | 2.200.000.000,00 | 0,00                | 2.200.000.000,00      | 334.577.873,00    | 331.968.178,00   | 22.617.315,00     | 9.242.653,00  | 1.865.422.127,00          | 1,868,031,822.00           | 13.374.662,00        |
| 05030302 - 2.3.2                | Adquisición de bienes y servicios   | 2.200.000.000,00 | 0,00                | 2.200.000.000,00      | 334.577.873,00    | 331.968.178,00   | 22.617.315,00     | 9.242.653,00  | 1.865.422.127,00          | 1,868,031,822.00           | 13.374.662,00        |
| 05030302 - 2.3.2.02             | Adquisiciones diferentes de activos   | 2.200.000.000,00 | 0,00                | 2.200.000.000,00      | 334.577.873,00    | 331.968.178,00   | 22.617.315,00     | 9.242.653,00  | 1.865.422.127,00          | 1,868,031,822.00           | 13.374.662,00        |
| 05030302 - 2.3.2.02.02          | Adquisición de servicios  | 2.200.000.000,00 | 0,00                | 2.200.000.000,00      | 334.577.873,00    | 331.968.178,00   | 22.617.315,00     | 9.242.653,00  | 1.865.422.127,00          | 1,868,031,822.00           | 13.374.662,00        |
| 05030302 - 2.3.2.02.02.009 - 32 | Servicios para la comunidad, sociales y personales  | 2.200.000.000,00 | 0,00                | 2.200.000.000,00      | 334.577.873,00    | 331.968.178,00   | 22.617.315,00     | 9.242.653,00  | 1.865.422.127,00          | 1,868,031,822.00           | 13.374.662,00        |
|                                 | SEGURIDAD ALIMENTARIA Y NUTRICIONAL   | 1.300.000.000,00 | 69.995.364,00       | 1.369.995.364,00      | 537.471.758,00    | 423.118.348,00   | 21.814.769,30     | 13.115.802,30 | 832.523.606,00            | 946,877,016.00             | 8.698.967,00         |
|                                 | DISPONIBILIDAD Y ACCESO A LOS ALIMENTOS, CONSUMO Y APROVECHAMIENTO BIOLÓGICO DE LOS ALIMENTOS       | 720.000.000,00   | 0,00                | 720.000.000,00        | 146.491.306,00    | 146.491.204,00   | 3.981.886,30      | 3.981.886,30  | 573.508.694,00            | 573,508,796.00             | 0,00                 |
| 05030401 - 2                    | Gastos  | 720.000.000,00   | 0,00                | 720.000.000,00        | 146.491.306,00    | 146.491.204,00   | 3.981.886,30      | 3.981.886,30  | 573.508.694,00            | 573,508,796.00             | 0,00                 |
| 05030401 - 2.3                  | Inversión   | 720.000.000,00   | 0,00                | 720.000.000,00        | 146.491.306,00    | 146.491.204,00   | 3.981.886,30      | 3.981.886,30  | 573.508.694,00            | 573,508,796.00             | 0,00                 |
| 05030401 - 2.3.2                | Adquisición de bienes y servicios   | 720.000.000,00   | 0,00                | 720.000.000,00        | 146.491.306,00    | 146.491.204,00   | 3.981.886,30      | 3.981.886,30  | 573.508.694,00            | 573,508,796.00             | 0,00                 |
| 05030401 - 2.3.2.02             | Adquisiciones diferentes de activos   | 720.000.000,00   | 0,00                | 720.000.000,00        | 146.491.306,00    | 146.491.204,00   | 3.981.886,30      | 3.981.886,30  | 573.508.694,00            | 573,508,796.00             | 0,00                 |
| 05030401 - 2.3.2.02.02          | Adquisición de servicios  | 720.000.000,00   | 0,00                | 720.000.000,00        | 146.491.306,00    | 146.491.204,00   | 3.981.886,30      | 3.981.886,30  | 573.508.694,00            | 573,508,796.00             | 0,00                 |
| 05030401 - 2.3.2.02.02.009 - 32 | Servicios para la comunidad, sociales y personales  | 720.000.000,00   | 0,00                | 720.000.000,00        | 146.491.306,00    | 146.491.204,00   | 3.981.886,30      | 3.981.886,30  | 573.508.694,00            | 573,508,796.00             | 0,00                 |



| IDENTIFICACIÓN PRESUPUESTAL     | CONCEPTO   | APROPIACION      |                     |                       | CERTIFICADOS<br>4 | COMPROMISOS<br>5 | OBLIGACIONES<br>6 | PAGOS<br>7     | APROPIACION               |                            |                      |
|---------------------------------|--|------------------|---------------------|-----------------------|-------------------|------------------|-------------------|----------------|---------------------------|----------------------------|----------------------|
|                                 |  | INICIAL<br>1     | MODIFICACIONES<br>2 | DEFINITIVA<br>3=(1-2) |                   |                  |                   |                | Por Certificar<br>8=(3-4) | Por Comprometer<br>8=(3-5) | Por Pagar<br>9=(6-7) |
|                                 | CONSUMO Y APROVECHAMIENTO BIOLÓGICO DE LOS ALIMENTOS, CALIDAD E INOCUIDAD DE LOS ALIMENTOS     | 580.000.000,00   | 69.995.364,00       | 649.995.364,00        | 390.980.452,00    | 276.627.144,00   | 17.832.883,00     | 9.133.916,00   | 259.014.912,00            | 373,368,220.00             | 8.698.967,00         |
| 05030402 - 2                    | Gastos   | 580.000.000,00   | 69.995.364,00       | 649.995.364,00        | 390.980.452,00    | 276.627.144,00   | 17.832.883,00     | 9.133.916,00   | 259.014.912,00            | 373,368,220.00             | 8.698.967,00         |
| 05030402 - 2.3                  | Inversión  | 580.000.000,00   | 69.995.364,00       | 649.995.364,00        | 390.980.452,00    | 276.627.144,00   | 17.832.883,00     | 9.133.916,00   | 259.014.912,00            | 373,368,220.00             | 8.698.967,00         |
| 05030402 - 2.3.2                | Adquisición de bienes y servicios  | 580.000.000,00   | 69.995.364,00       | 649.995.364,00        | 390.980.452,00    | 276.627.144,00   | 17.832.883,00     | 9.133.916,00   | 259.014.912,00            | 373,368,220.00             | 8.698.967,00         |
| 05030402 - 2.3.2.02             | Adquisiciones diferentes de activos  | 580.000.000,00   | 69.995.364,00       | 649.995.364,00        | 390.980.452,00    | 276.627.144,00   | 17.832.883,00     | 9.133.916,00   | 259.014.912,00            | 373,368,220.00             | 8.698.967,00         |
| 05030402 - 2.3.2.02.02          | Adquisición de servicios   | 580.000.000,00   | 69.995.364,00       | 649.995.364,00        | 390.980.452,00    | 276.627.144,00   | 17.832.883,00     | 9.133.916,00   | 259.014.912,00            | 373,368,220.00             | 8.698.967,00         |
| 05030402 - 2.3.2.02.02.009 - 32 | Servicios para la comunidad, sociales y personales   | 580.000.000,00   | 69.995.364,00       | 649.995.364,00        | 390.980.452,00    | 276.627.144,00   | 17.832.883,00     | 9.133.916,00   | 259.014.912,00            | 373,368,220.00             | 8.698.967,00         |
|                                 | SEXUALIDAD, DERECHOS SEXUALES Y REPRODUCTIVOS  | 2.729.000.000,00 | -300.000.000,00     | 2.429.000.000,00      | 873.744.382,00    | 840.470.836,00   | 55.936.623,89     | 42.235.749,89  | 1.555.255.618,00          | 1,588,529,164.00           | 13.700.874,00        |
|                                 | PROMOCIÓN DE LOS DERECHOS SEXUALES Y REPRODUCTIVOS Y EQUIDAD DE GÉNERO                         | 1.613.000.000,00 | 0,00                | 1.613.000.000,00      | 765.442.246,00    | 763.484.980,00   | 43.105.647,89     | 33.971.731,89  | 847.557.754,00            | 849,515,020.00             | 9.133.916,00         |
| 05030501 - 2                    | Gastos   | 1.613.000.000,00 | 0,00                | 1.613.000.000,00      | 765.442.246,00    | 763.484.980,00   | 43.105.647,89     | 33.971.731,89  | 847.557.754,00            | 849,515,020.00             | 9.133.916,00         |
| 05030501 - 2.3                  | Inversión  | 1.613.000.000,00 | 0,00                | 1.613.000.000,00      | 765.442.246,00    | 763.484.980,00   | 43.105.647,89     | 33.971.731,89  | 847.557.754,00            | 849,515,020.00             | 9.133.916,00         |
| 05030501 - 2.3.2                | Adquisición de bienes y servicios  | 1.613.000.000,00 | 0,00                | 1.613.000.000,00      | 765.442.246,00    | 763.484.980,00   | 43.105.647,89     | 33.971.731,89  | 847.557.754,00            | 849,515,020.00             | 9.133.916,00         |
| 05030501 - 2.3.2.02             | Adquisiciones diferentes de activos  | 1.613.000.000,00 | 0,00                | 1.613.000.000,00      | 765.442.246,00    | 763.484.980,00   | 43.105.647,89     | 33.971.731,89  | 847.557.754,00            | 849,515,020.00             | 9.133.916,00         |
| 05030501 - 2.3.2.02.02          | Adquisición de servicios   | 1.613.000.000,00 | 0,00                | 1.613.000.000,00      | 765.442.246,00    | 763.484.980,00   | 43.105.647,89     | 33.971.731,89  | 847.557.754,00            | 849,515,020.00             | 9.133.916,00         |
| 05030501 - 2.3.2.02.02.009 - 32 | Servicios para la comunidad, sociales y personales   | 1.613.000.000,00 | 0,00                | 1.613.000.000,00      | 765.442.246,00    | 763.484.980,00   | 43.105.647,89     | 33.971.731,89  | 847.557.754,00            | 849,515,020.00             | 9.133.916,00         |
|                                 | PREVENCIÓN Y ATENCIÓN INTEGRAL EN SALUD SEXUAL Y REPRODUCTIVA SSR DESDE UN ENFOQUE DE DERECHOS | 1.116.000.000,00 | -300.000.000,00     | 816.000.000,00        | 108.302.136,00    | 76.985.856,00    | 12.830.976,00     | 8.264.018,00   | 707.697.864,00            | 739,014,144.00             | 4.566.958,00         |
| 05030502 - 2                    | Gastos   | 1.116.000.000,00 | -300.000.000,00     | 816.000.000,00        | 108.302.136,00    | 76.985.856,00    | 12.830.976,00     | 8.264.018,00   | 707.697.864,00            | 739,014,144.00             | 4.566.958,00         |
| 05030502 - 2.3                  | Inversión  | 1.116.000.000,00 | -300.000.000,00     | 816.000.000,00        | 108.302.136,00    | 76.985.856,00    | 12.830.976,00     | 8.264.018,00   | 707.697.864,00            | 739,014,144.00             | 4.566.958,00         |
| 05030502 - 2.3.2                | Adquisición de bienes y servicios  | 1.116.000.000,00 | -300.000.000,00     | 816.000.000,00        | 108.302.136,00    | 76.985.856,00    | 12.830.976,00     | 8.264.018,00   | 707.697.864,00            | 739,014,144.00             | 4.566.958,00         |
| 05030502 - 2.3.2.02             | Adquisiciones diferentes de activos  | 1.116.000.000,00 | -300.000.000,00     | 816.000.000,00        | 108.302.136,00    | 76.985.856,00    | 12.830.976,00     | 8.264.018,00   | 707.697.864,00            | 739,014,144.00             | 4.566.958,00         |
| 05030502 - 2.3.2.02.02          | Adquisición de servicios   | 1.116.000.000,00 | -300.000.000,00     | 816.000.000,00        | 108.302.136,00    | 76.985.856,00    | 12.830.976,00     | 8.264.018,00   | 707.697.864,00            | 739,014,144.00             | 4.566.958,00         |
| 05030502 - 2.3.2.02.02.009 - 32 | Servicios para la comunidad, sociales y personales   | 1.116.000.000,00 | -300.000.000,00     | 816.000.000,00        | 108.302.136,00    | 76.985.856,00    | 12.830.976,00     | 8.264.018,00   | 707.697.864,00            | 739,014,144.00             | 4.566.958,00         |
|                                 | VIDA SALUDABLE Y ENFERMEDADES TRANSMISIBLES  | 4.961.564.303,00 | 0,00                | 4.961.564.303,00      | 3.173.458.823,00  | 1.549.055.025,00 | 216.509.696,30    | 160.022.302,30 | 1.788.105.480,00          | 3,412,509,278.00           | 56.487.394,00        |
|                                 | ENFERMEDADES EMERGENTES, RE-EMERGENTES Y DESATENDIDAS  | 1.427.711.000,00 | 0,00                | 1.427.711.000,00      | 695.542.362,00    | 677.212.512,00   | 107.270.312,00    | 87.101.104,00  | 732.168.638,00            | 750,498,488.00             | 20.169.208,00        |
| 05030601 - 2                    | Gastos   | 1.427.711.000,00 | 0,00                | 1.427.711.000,00      | 695.542.362,00    | 677.212.512,00   | 107.270.312,00    | 87.101.104,00  | 732.168.638,00            | 750,498,488.00             | 20.169.208,00        |
| 05030601 - 2.3                  | Inversión  | 1.427.711.000,00 | 0,00                | 1.427.711.000,00      | 695.542.362,00    | 677.212.512,00   | 107.270.312,00    | 87.101.104,00  | 732.168.638,00            | 750,498,488.00             | 20.169.208,00        |
| 05030601 - 2.3.2                | Adquisición de bienes y servicios  | 1.427.711.000,00 | 0,00                | 1.427.711.000,00      | 695.542.362,00    | 677.212.512,00   | 107.270.312,00    | 87.101.104,00  | 732.168.638,00            | 750,498,488.00             | 20.169.208,00        |
| 05030601 - 2.3.2.02             | Adquisiciones diferentes de activos  | 1.427.711.000,00 | 0,00                | 1.427.711.000,00      | 695.542.362,00    | 677.212.512,00   | 107.270.312,00    | 87.101.104,00  | 732.168.638,00            | 750,498,488.00             | 20.169.208,00        |
| 05030601 - 2.3.2.02.02          | Adquisición de servicios   | 1.427.711.000,00 | 0,00                | 1.427.711.000,00      | 695.542.362,00    | 677.212.512,00   | 107.270.312,00    | 87.101.104,00  | 732.168.638,00            | 750,498,488.00             | 20.169.208,00        |

| IDENTIFICACIÓN<br>PRESUPUESTAL   | CONCEPTO   | APROPIACION      |                     |                       | CERTIFICADOS<br>4 | COMPROMISOS<br>5 | OBLIGACIONES<br>6 | PAGOS<br>7    | APROPIACION               |                            |                      |
|----------------------------------|--|------------------|---------------------|-----------------------|-------------------|------------------|-------------------|---------------|---------------------------|----------------------------|----------------------|
|                                  |  | INICIAL<br>1     | MODIFICACIONES<br>2 | DEFINITIVA<br>3=(1-2) |                   |                  |                   |               | Por Certificar<br>8=(3-4) | Por Comprometer<br>8=(3-5) | Por Pagar<br>9=(6-7) |
| 05030601 - 2.3.2.02.02.009 - 162 | Servicios para la comunidad, sociales y personales                             | 0,00             | 0,00                | 0,00                  | 0,00              | 0,00             | 0,00              | 0,00          | 0,00                      | 0.00                       | 0,00                 |
| 05030601 - 2.3.2.02.02.009 - 32  | Servicios para la comunidad, sociales y personales                             | 1.220.000.000,00 | 0,00                | 1.220.000.000,00      | 569.564.808,00    | 558.437.184,00   | 87.474.424,00     | 67.305.216,00 | 650.435.192,00            | 661,562,816.00             | 20.169.208,00        |
| 05030601 - 2.3.2.02.02.009 - 35  | Servicios para la comunidad, sociales y personales                             | 172.376.861,00   | 0,00                | 172.376.861,00        | 98.575.806,00     | 91.373.580,00    | 15.228.930,00     | 15.228.930,00 | 73.801.055,00             | 81,003,281.00              | 0,00                 |
| 05030601 - 2.3.2.02.02.009 - 36  | Servicios para la comunidad, sociales y personales                             | 35.334.139,00    | 0,00                | 35.334.139,00         | 27.401.748,00     | 27.401.748,00    | 4.566.958,00      | 4.566.958,00  | 7.932.391,00              | 7,932,391.00               | 0,00                 |
|                                  | OTRAS CONDICIONES ENDEMOEPIDÉMICAS   | 2.323.853.303,00 | 0,00                | 2.323.853.303,00      | 2.161.491.539,00  | 586.699.455,00   | 72.703.724,30     | 42.474.814,30 | 162.361.764,00            | 1,737,153,848.00           | 30.228.910,00        |
| 05030602 - 2                     | Gastos   | 2.323.853.303,00 | 0,00                | 2.323.853.303,00      | 2.161.491.539,00  | 586.699.455,00   | 72.703.724,30     | 42.474.814,30 | 162.361.764,00            | 1,737,153,848.00           | 30.228.910,00        |
| 05030602 - 2.3                   | Inversión  | 2.323.853.303,00 | 0,00                | 2.323.853.303,00      | 2.161.491.539,00  | 586.699.455,00   | 72.703.724,30     | 42.474.814,30 | 162.361.764,00            | 1,737,153,848.00           | 30.228.910,00        |
| 05030602 - 2.3.2                 | Adquisición de bienes y servicios  | 2.323.853.303,00 | 0,00                | 2.323.853.303,00      | 2.161.491.539,00  | 586.699.455,00   | 72.703.724,30     | 42.474.814,30 | 162.361.764,00            | 1,737,153,848.00           | 30.228.910,00        |
| 05030602 - 2.3.2.02              | Adquisiciones diferentes de activos  | 2.323.853.303,00 | 0,00                | 2.323.853.303,00      | 2.161.491.539,00  | 586.699.455,00   | 72.703.724,30     | 42.474.814,30 | 162.361.764,00            | 1,737,153,848.00           | 30.228.910,00        |
| 05030602 - 2.3.2.02.01           | Materiales y suministros   | 100.000.000,00   | 0,00                | 100.000.000,00        | 0,00              | 0,00             | 0,00              | 0,00          | 100.000.000,00            | 100,000,000.00             | 0,00                 |
| 05030602 - 2.3.2.02.01.003 - 32  | Otros bienes transportables (excepto productos metálicos, maquinaria y equipo) | 100.000.000,00   | 0,00                | 100.000.000,00        | 0,00              | 0,00             | 0,00              | 0,00          | 100.000.000,00            | 100,000,000.00             | 0,00                 |
| 05030602 - 2.3.2.02.02           | Adquisición de servicios   | 2.223.853.303,00 | 0,00                | 2.223.853.303,00      | 2.161.491.539,00  | 586.699.455,00   | 72.703.724,30     | 42.474.814,30 | 62.361.764,00             | 1,637,153,848.00           | 30.228.910,00        |
| 05030602 - 2.3.2.02.02.009 - 162 | Servicios para la comunidad, sociales y personales                             | 0,00             | 0,00                | 0,00                  | 0,00              | 0,00             | 0,00              | 0,00          | 0,00                      | 0.00                       | 0,00                 |
| 05030602 - 2.3.2.02.02.009 - 32  | Servicios para la comunidad, sociales y personales                             | 2.223.853.303,00 | 0,00                | 2.223.853.303,00      | 2.161.491.539,00  | 586.699.455,00   | 72.703.724,30     | 42.474.814,30 | 62.361.764,00             | 1,637,153,848.00           | 30.228.910,00        |
| 05030602 - 2.3.2.02.02.009 - 88  | Servicios para la comunidad, sociales y personales                             | 0,00             | 0,00                | 0,00                  | 0,00              | 0,00             | 0,00              | 0,00          | 0,00                      | 0.00                       | 0,00                 |
|                                  | ENFERMEDADES INMUNOPREVENIBLES   | 1.210.000.000,00 | 0,00                | 1.210.000.000,00      | 316.424.922,00    | 285.143.058,00   | 36.535.660,00     | 30.446.384,00 | 893.575.078,00            | 924,856,942.00             | 6.089.276,00         |
| 05030603 - 2                     | Gastos   | 1.210.000.000,00 | 0,00                | 1.210.000.000,00      | 316.424.922,00    | 285.143.058,00   | 36.535.660,00     | 30.446.384,00 | 893.575.078,00            | 924,856,942.00             | 6.089.276,00         |
| 05030603 - 2.3                   | Inversión  | 1.210.000.000,00 | 0,00                | 1.210.000.000,00      | 316.424.922,00    | 285.143.058,00   | 36.535.660,00     | 30.446.384,00 | 893.575.078,00            | 924,856,942.00             | 6.089.276,00         |
| 05030603 - 2.3.2                 | Adquisición de bienes y servicios  | 1.210.000.000,00 | 0,00                | 1.210.000.000,00      | 316.424.922,00    | 285.143.058,00   | 36.535.660,00     | 30.446.384,00 | 893.575.078,00            | 924,856,942.00             | 6.089.276,00         |
| 05030603 - 2.3.2.02              | Adquisiciones diferentes de activos  | 1.210.000.000,00 | 0,00                | 1.210.000.000,00      | 316.424.922,00    | 285.143.058,00   | 36.535.660,00     | 30.446.384,00 | 893.575.078,00            | 924,856,942.00             | 6.089.276,00         |
| 05030603 - 2.3.2.02.02           | Adquisición de servicios   | 1.210.000.000,00 | 0,00                | 1.210.000.000,00      | 316.424.922,00    | 285.143.058,00   | 36.535.660,00     | 30.446.384,00 | 893.575.078,00            | 924,856,942.00             | 6.089.276,00         |
| 05030603 - 2.3.2.02.02.008 - 162 | Servicios prestados a las empresas y servicios de producción                   | 0,00             | 0,00                | 0,00                  | 0,00              | 0,00             | 0,00              | 0,00          | 0,00                      | 0.00                       | 0,00                 |
| 05030603 - 2.3.2.02.02.009 - 162 | Servicios para la comunidad, sociales y personales                             | 0,00             | 0,00                | 0,00                  | 0,00              | 0,00             | 0,00              | 0,00          | 0,00                      | 0.00                       | 0,00                 |
| 05030603 - 2.3.2.02.02.009 - 32  | Servicios para la comunidad, sociales y personales                             | 1.210.000.000,00 | 0,00                | 1.210.000.000,00      | 316.424.922,00    | 285.143.058,00   | 36.535.660,00     | 30.446.384,00 | 893.575.078,00            | 924,856,942.00             | 6.089.276,00         |
|                                  | EMERGENCIAS Y DESASTRES  | 100.000.000,00   | 0,00                | 100.000.000,00        | 100.000.000,00    | 0,00             | 0,00              | 0,00          | 0,00                      | 100,000,000.00             | 0,00                 |
|                                  | GESTIÓN INTEGRAL DE RIESGOS EN EMERGENCIAS Y DESASTRES                         | 100.000.000,00   | 0,00                | 100.000.000,00        | 100.000.000,00    | 0,00             | 0,00              | 0,00          | 0,00                      | 100,000,000.00             | 0,00                 |
| 05030701 - 2                     | Gastos   | 100.000.000,00   | 0,00                | 100.000.000,00        | 100.000.000,00    | 0,00             | 0,00              | 0,00          | 0,00                      | 100,000,000.00             | 0,00                 |
| 05030701 - 2.3                   | Inversión  | 100.000.000,00   | 0,00                | 100.000.000,00        | 100.000.000,00    | 0,00             | 0,00              | 0,00          | 0,00                      | 100,000,000.00             | 0,00                 |
| 05030701 - 2.3.2                 | Adquisición de bienes y servicios  | 100.000.000,00   | 0,00                | 100.000.000,00        | 100.000.000,00    | 0,00             | 0,00              | 0,00          | 0,00                      | 100,000,000.00             | 0,00                 |
| 05030701 - 2.3.2.02              | Adquisiciones diferentes de activos  | 100.000.000,00   | 0,00                | 100.000.000,00        | 100.000.000,00    | 0,00             | 0,00              | 0,00          | 0,00                      | 100,000,000.00             | 0,00                 |
| 05030701 - 2.3.2.02.02           | Adquisición de servicios   | 100.000.000,00   | 0,00                | 100.000.000,00        | 100.000.000,00    | 0,00             | 0,00              | 0,00          | 0,00                      | 100,000,000.00             | 0,00                 |

| <div>  <div> <div>GOBERNACION DE CORDOBA</div> <div>INFORME MENSUAL DE EJECUCION PRESUPUESTAL GASTOS</div> </div> </div> |   |                        |                     |                       |                   |                  |                   |               |                           |                            |                      |
|---|---|------------------------|---------------------|-----------------------|-------------------|------------------|-------------------|---------------|---------------------------|----------------------------|----------------------|
| <div> <div>DEPARTAMENTO DE CORDOBA</div> <div>VIGENCIA:</div> <div>2.022</div> <div>RECURSO</div> <div>NACION + PROPIOS</div> </div>  |   | Acumulado a 31/03/2022 |                     |                       |                   |                  |                   |               |                           |                            |                      |
| IDENTIFICACIÓN PRESUPUESTAL   | CONCEPTO  | APROPIACION            |                     |                       | CERTIFICADOS<br>4 | COMPROMISOS<br>5 | OBLIGACIONES<br>6 | PAGOS<br>7    | APROPIACION               |                            |                      |
|   |   | INICIAL<br>1           | MODIFICACIONES<br>2 | DEFINITIVA<br>3=(1-2) |                   |                  |                   |               | Por Certificar<br>8=(3-4) | Por Comprometer<br>8=(3-5) | Por Pagar<br>9=(6-7) |
| 05030701 - 2.3.2.02.02.009 - 162  | Servicios para la comunidad, sociales y personales  | 0,00                   | 0,00                | 0,00                  | 0,00              | 0,00             | 0,00              | 0,00          | 0,00                      | 0,00                       | 0,00                 |
| 05030701 - 2.3.2.02.02.009 - 32   | Servicios para la comunidad, sociales y personales  | 100.000.000,00         | 0,00                | 100.000.000,00        | 100.000.000,00    | 0,00             | 0,00              | 0,00          | 0,00                      | 100,000,000.00             | 0,00                 |
|   | RESPUESTA EN SALUD ANTE SITUACIONES DE URGENCIA, EMERGENCIAS EN SALUD PÚBLICA Y DESASTRES | 0,00                   | 0,00                | 0,00                  | 0,00              | 0,00             | 0,00              | 0,00          | 0,00                      | 0,00                       | 0,00                 |
| 05030702 - 2  | Gastos  | 0,00                   | 0,00                | 0,00                  | 0,00              | 0,00             | 0,00              | 0,00          | 0,00                      | 0,00                       | 0,00                 |
| 05030702 - 2.3  | Inversión   | 0,00                   | 0,00                | 0,00                  | 0,00              | 0,00             | 0,00              | 0,00          | 0,00                      | 0,00                       | 0,00                 |
| 05030702 - 2.3.2  | Adquisición de bienes y servicios   | 0,00                   | 0,00                | 0,00                  | 0,00              | 0,00             | 0,00              | 0,00          | 0,00                      | 0,00                       | 0,00                 |
| 05030702 - 2.3.2.02   | Adquisiciones diferentes de activos   | 0,00                   | 0,00                | 0,00                  | 0,00              | 0,00             | 0,00              | 0,00          | 0,00                      | 0,00                       | 0,00                 |
| 05030702 - 2.3.2.02.02  | Adquisición de servicios  | 0,00                   | 0,00                | 0,00                  | 0,00              | 0,00             | 0,00              | 0,00          | 0,00                      | 0,00                       | 0,00                 |
| 05030702 - 2.3.2.02.02.009 - 40   | Servicios para la comunidad, sociales y personales  | 0,00                   | 0,00                | 0,00                  | 0,00              | 0,00             | 0,00              | 0,00          | 0,00                      | 0,00                       | 0,00                 |
|   | SALUD Y ÁMBITO LABORAL  | 150.000.000,00         | 108.000.000,00      | 258.000.000,00        | 252.095.040,00    | 247.468.080,00   | 9.124.661,54      | 9.124.661,54  | 5.904.960,00              | 10,531,920.00              | 0,00                 |
|   | SITUACIONES PREVALENTES DE ORIGEN LABORAL   | 150.000.000,00         | 108.000.000,00      | 258.000.000,00        | 252.095.040,00    | 247.468.080,00   | 9.124.661,54      | 9.124.661,54  | 5.904.960,00              | 10,531,920.00              | 0,00                 |
| 05030802 - 2  | Gastos  | 150.000.000,00         | 108.000.000,00      | 258.000.000,00        | 252.095.040,00    | 247.468.080,00   | 9.124.661,54      | 9.124.661,54  | 5.904.960,00              | 10,531,920.00              | 0,00                 |
| 05030802 - 2.3  | Inversión   | 150.000.000,00         | 108.000.000,00      | 258.000.000,00        | 252.095.040,00    | 247.468.080,00   | 9.124.661,54      | 9.124.661,54  | 5.904.960,00              | 10,531,920.00              | 0,00                 |
| 05030802 - 2.3.2  | Adquisición de bienes y servicios   | 150.000.000,00         | 108.000.000,00      | 258.000.000,00        | 252.095.040,00    | 247.468.080,00   | 9.124.661,54      | 9.124.661,54  | 5.904.960,00              | 10,531,920.00              | 0,00                 |
| 05030802 - 2.3.2.02   | Adquisiciones diferentes de activos   | 150.000.000,00         | 108.000.000,00      | 258.000.000,00        | 252.095.040,00    | 247.468.080,00   | 9.124.661,54      | 9.124.661,54  | 5.904.960,00              | 10,531,920.00              | 0,00                 |
| 05030802 - 2.3.2.02.02  | Adquisición de servicios  | 150.000.000,00         | 108.000.000,00      | 258.000.000,00        | 252.095.040,00    | 247.468.080,00   | 9.124.661,54      | 9.124.661,54  | 5.904.960,00              | 10,531,920.00              | 0,00                 |
| 05030802 - 2.3.2.02.02.009 - 32   | Servicios para la comunidad, sociales y personales  | 150.000.000,00         | 108.000.000,00      | 258.000.000,00        | 252.095.040,00    | 247.468.080,00   | 9.124.661,54      | 9.124.661,54  | 5.904.960,00              | 10,531,920.00              | 0,00                 |
|   | GESTIÓN DIFERENCIAL DE POBLACIONES VULNERABLES  | 600.000.000,00         | 0,00                | 600.000.000,00        | 367.746.618,00    | 365.789.350,00   | 17.459.116,33     | 12.892.158,33 | 232.253.382,00            | 234,210,650.00             | 4.566.958,00         |
|   | DESARROLLO INTEGRAL DE LAS NIÑAS, NIÑOS Y ADOLESCENTES                                    | 600.000.000,00         | 0,00                | 600.000.000,00        | 367.746.618,00    | 365.789.350,00   | 17.459.116,33     | 12.892.158,33 | 232.253.382,00            | 234,210,650.00             | 4.566.958,00         |
| 05030901 - 2  | Gastos  | 600.000.000,00         | 0,00                | 600.000.000,00        | 367.746.618,00    | 365.789.350,00   | 17.459.116,33     | 12.892.158,33 | 232.253.382,00            | 234,210,650.00             | 4.566.958,00         |
| 05030901 - 2.3  | Inversión   | 600.000.000,00         | 0,00                | 600.000.000,00        | 367.746.618,00    | 365.789.350,00   | 17.459.116,33     | 12.892.158,33 | 232.253.382,00            | 234,210,650.00             | 4.566.958,00         |
| 05030901 - 2.3.2  | Adquisición de bienes y servicios   | 600.000.000,00         | 0,00                | 600.000.000,00        | 367.746.618,00    | 365.789.350,00   | 17.459.116,33     | 12.892.158,33 | 232.253.382,00            | 234,210,650.00             | 4.566.958,00         |
| 05030901 - 2.3.2.02   | Adquisiciones diferentes de activos   | 600.000.000,00         | 0,00                | 600.000.000,00        | 367.746.618,00    | 365.789.350,00   | 17.459.116,33     | 12.892.158,33 | 232.253.382,00            | 234,210,650.00             | 4.566.958,00         |
| 05030901 - 2.3.2.02.02  | Adquisición de servicios  | 600.000.000,00         | 0,00                | 600.000.000,00        | 367.746.618,00    | 365.789.350,00   | 17.459.116,33     | 12.892.158,33 | 232.253.382,00            | 234,210,650.00             | 4.566.958,00         |
| 05030901 - 2.3.2.02.02.009 - 162  | Servicios para la comunidad, sociales y personales  | 0,00                   | 0,00                | 0,00                  | 0,00              | 0,00             | 0,00              | 0,00          | 0,00                      | 0,00                       | 0,00                 |
| 05030901 - 2.3.2.02.02.009 - 32   | Servicios para la comunidad, sociales y personales  | 600.000.000,00         | 0,00                | 600.000.000,00        | 367.746.618,00    | 365.789.350,00   | 17.459.116,33     | 12.892.158,33 | 232.253.382,00            | 234,210,650.00             | 4.566.958,00         |
|   | VICTIMAS DEL CONFLICTO ARMADO   | 0,00                   | 0,00                | 0,00                  | 0,00              | 0,00             | 0,00              | 0,00          | 0,00                      | 0,00                       | 0,00                 |
| 05030905 - 2  | Gastos  | 0,00                   | 0,00                | 0,00                  | 0,00              | 0,00             | 0,00              | 0,00          | 0,00                      | 0,00                       | 0,00                 |
| 05030905 - 2.3  | Inversión   | 0,00                   | 0,00                | 0,00                  | 0,00              | 0,00             | 0,00              | 0,00          | 0,00                      | 0,00                       | 0,00                 |
| 05030905 - 2.3.2  | Adquisición de bienes y servicios   | 0,00                   | 0,00                | 0,00                  | 0,00              | 0,00             | 0,00              | 0,00          | 0,00                      | 0,00                       | 0,00                 |
| 05030905 - 2.3.2.02   | Adquisiciones diferentes de activos   | 0,00                   | 0,00                | 0,00                  | 0,00              | 0,00             | 0,00              | 0,00          | 0,00                      | 0,00                       | 0,00                 |



GOBERNACION DE CORDOBA  
INFORME MENSUAL DE EJECUCION PRESUPUESTAL GASTOS

VIGENCIA: 2.022 RECURSO NACION + PROPIOS

Acumulado a 31/03/2022

| IDENTIFICACIÓN<br>PRESUPUESTAL   | CONCEPTO   | APROPIACION      |                     |                       | CERTIFICADOS<br>4 | COMPROMISOS<br>5 | OBLIGACIONES<br>6 | PAGOS<br>7     | APROPIACION               |                            |                      |
|----------------------------------|--|------------------|---------------------|-----------------------|-------------------|------------------|-------------------|----------------|---------------------------|----------------------------|----------------------|
|                                  |  | INICIAL<br>1     | MODIFICACIONES<br>2 | DEFINITIVA<br>3=(1-2) |                   |                  |                   |                | Por Certificar<br>8=(3-4) | Por Comprometer<br>8=(3-5) | Por Pagar<br>9=(6-7) |
| 05030905 - 2.3.2.02.02           | Adquisición de servicios   | 0,00             | 0,00                | 0,00                  | 0,00              | 0,00             | 0,00              | 0,00           | 0,00                      | 0,00                       | 0,00                 |
| 05030905 - 2.3.2.02.02.009 - 297 | Servicios para la comunidad, sociales y personales                             | 0,00             | 0,00                | 0,00                  | 0,00              | 0,00             | 0,00              | 0,00           | 0,00                      | 0,00                       | 0,00                 |
|                                  | FORTALECIMIENTO DE LA AUTORIDAD SANITARIA                                      | 9.536.831.533,00 | 64.083.278,00       | 9.600.914.811,00      | 3.785.896.178,00  | 1.599.874.057,00 | 288.798.415,00    | 228.449.331,00 | 5.815.018.633,00          | 8.001,040,754,00           | 60.349.084,00        |
|                                  | LABORATORIO DE SALUD PUBLICA   | 3.380.000.000,00 | 0,00                | 3.380.000.000,00      | 2.587.821.248,00  | 506.992.290,00   | 81.690.288,00     | 68.533.101,00  | 792.178.752,00            | 2,873,007,710,00           | 13.157.187,00        |
| 05031001 - 2                     | Gastos   | 3.380.000.000,00 | 0,00                | 3.380.000.000,00      | 2.587.821.248,00  | 506.992.290,00   | 81.690.288,00     | 68.533.101,00  | 792.178.752,00            | 2,873,007,710,00           | 13.157.187,00        |
| 05031001 - 2.3                   | Inversión  | 3.380.000.000,00 | 0,00                | 3.380.000.000,00      | 2.587.821.248,00  | 506.992.290,00   | 81.690.288,00     | 68.533.101,00  | 792.178.752,00            | 2,873,007,710,00           | 13.157.187,00        |
| 05031001 - 2.3.2                 | Adquisición de bienes y servicios  | 3.380.000.000,00 | 0,00                | 3.380.000.000,00      | 2.587.821.248,00  | 506.992.290,00   | 81.690.288,00     | 68.533.101,00  | 792.178.752,00            | 2,873,007,710,00           | 13.157.187,00        |
| 05031001 - 2.3.2.02              | Adquisiciones diferentes de activos  | 3.380.000.000,00 | 0,00                | 3.380.000.000,00      | 2.587.821.248,00  | 506.992.290,00   | 81.690.288,00     | 68.533.101,00  | 792.178.752,00            | 2,873,007,710,00           | 13.157.187,00        |
| 05031001 - 2.3.2.02.01           | Materiales y suministros   | 0,00             | 1.700.000.000,00    | 1.700.000.000,00      | 1.700.000.000,00  | 0,00             | 0,00              | 0,00           | 0,00                      | 1,700,000,000,00           | 0,00                 |
| 05031001 - 2.3.2.02.01.003 - 32  | Otros bienes transportables (excepto productos metálicos, maquinaria y equipo) | 0,00             | 1.700.000.000,00    | 1.700.000.000,00      | 1.700.000.000,00  | 0,00             | 0,00              | 0,00           | 0,00                      | 1,700,000,000,00           | 0,00                 |
| 05031001 - 2.3.2.02.02           | Adquisición de servicios   | 3.380.000.000,00 | -1.700.000.000,00   | 1.680.000.000,00      | 887.821.248,00    | 506.992.290,00   | 81.690.288,00     | 68.533.101,00  | 792.178.752,00            | 1,173,007,710,00           | 13.157.187,00        |
| 05031001 - 2.3.2.02.02.008 - 32  | Servicios prestados a las empresas y servicios de producción                   | 0,00             | 300.000.000,00      | 300.000.000,00        | 300.000.000,00    | 0,00             | 0,00              | 0,00           | 0,00                      | 300,000,000,00             | 0,00                 |
| 05031001 - 2.3.2.02.02.009 - 162 | Servicios para la comunidad, sociales y personales                             | 0,00             | 0,00                | 0,00                  | 0,00              | 0,00             | 0,00              | 0,00           | 0,00                      | 0,00                       | 0,00                 |
| 05031001 - 2.3.2.02.02.009 - 32  | Servicios para la comunidad, sociales y personales                             | 3.380.000.000,00 | -2.000.000.000,00   | 1.380.000.000,00      | 587.821.248,00    | 506.992.290,00   | 81.690.288,00     | 68.533.101,00  | 792.178.752,00            | 873,007,710,00             | 13.157.187,00        |
|                                  | GESTIÓN A LA OPERATIVIDAD  | 520.000.000,00   | 0,00                | 520.000.000,00        | 418.382.202,00    | 315.120.092,00   | 46.648.212,00     | 42.081.254,00  | 101.617.798,00            | 204,879,908,00             | 4.566.958,00         |
| 05031002 - 2                     | Gastos   | 520.000.000,00   | 0,00                | 520.000.000,00        | 418.382.202,00    | 315.120.092,00   | 46.648.212,00     | 42.081.254,00  | 101.617.798,00            | 204,879,908,00             | 4.566.958,00         |
| 05031002 - 2.3                   | Inversión  | 520.000.000,00   | 0,00                | 520.000.000,00        | 418.382.202,00    | 315.120.092,00   | 46.648.212,00     | 42.081.254,00  | 101.617.798,00            | 204,879,908,00             | 4.566.958,00         |
| 05031002 - 2.3.2                 | Adquisición de bienes y servicios  | 520.000.000,00   | 0,00                | 520.000.000,00        | 418.382.202,00    | 315.120.092,00   | 46.648.212,00     | 42.081.254,00  | 101.617.798,00            | 204,879,908,00             | 4.566.958,00         |
| 05031002 - 2.3.2.02              | Adquisiciones diferentes de activos  | 520.000.000,00   | 0,00                | 520.000.000,00        | 418.382.202,00    | 315.120.092,00   | 46.648.212,00     | 42.081.254,00  | 101.617.798,00            | 204,879,908,00             | 4.566.958,00         |
| 05031002 - 2.3.2.02.02           | Adquisición de servicios   | 520.000.000,00   | 0,00                | 520.000.000,00        | 418.382.202,00    | 315.120.092,00   | 46.648.212,00     | 42.081.254,00  | 101.617.798,00            | 204,879,908,00             | 4.566.958,00         |
| 05031002 - 2.3.2.02.02.009 - 32  | Servicios para la comunidad, sociales y personales                             | 520.000.000,00   | 0,00                | 520.000.000,00        | 418.382.202,00    | 315.120.092,00   | 46.648.212,00     | 42.081.254,00  | 101.617.798,00            | 204,879,908,00             | 4.566.958,00         |
|                                  | INSPECCION VIGILANCIA Y CONTROL SANITARIO                                      | 1.415.000.000,00 | 0,00                | 1.415.000.000,00      | 779.692.728,00    | 777.761.675,00   | 160.459.915,00    | 117.834.976,00 | 635.307.272,00            | 637,238,325,00             | 42.624.939,00        |
| 05031004 - 2                     | Gastos   | 1.415.000.000,00 | 0,00                | 1.415.000.000,00      | 779.692.728,00    | 777.761.675,00   | 160.459.915,00    | 117.834.976,00 | 635.307.272,00            | 637,238,325,00             | 42.624.939,00        |
| 05031004 - 2.3                   | Inversión  | 1.415.000.000,00 | 0,00                | 1.415.000.000,00      | 779.692.728,00    | 777.761.675,00   | 160.459.915,00    | 117.834.976,00 | 635.307.272,00            | 637,238,325,00             | 42.624.939,00        |
| 05031004 - 2.3.2                 | Adquisición de bienes y servicios  | 1.415.000.000,00 | 0,00                | 1.415.000.000,00      | 779.692.728,00    | 777.761.675,00   | 160.459.915,00    | 117.834.976,00 | 635.307.272,00            | 637,238,325,00             | 42.624.939,00        |
| 05031004 - 2.3.2.02              | Adquisiciones diferentes de activos  | 1.415.000.000,00 | 0,00                | 1.415.000.000,00      | 779.692.728,00    | 777.761.675,00   | 160.459.915,00    | 117.834.976,00 | 635.307.272,00            | 637,238,325,00             | 42.624.939,00        |
| 05031004 - 2.3.2.02.02           | Adquisición de servicios   | 1.415.000.000,00 | 0,00                | 1.415.000.000,00      | 779.692.728,00    | 777.761.675,00   | 160.459.915,00    | 117.834.976,00 | 635.307.272,00            | 637,238,325,00             | 42.624.939,00        |
| 05031004 - 2.3.2.02.02.009 - 162 | Servicios para la comunidad, sociales y personales                             | 0,00             | 0,00                | 0,00                  | 0,00              | 0,00             | 0,00              | 0,00           | 0,00                      | 0,00                       | 0,00                 |
| 05031004 - 2.3.2.02.02.009 - 32  | Servicios para la comunidad, sociales y personales                             | 1.415.000.000,00 | 0,00                | 1.415.000.000,00      | 779.692.728,00    | 777.761.675,00   | 160.459.915,00    | 117.834.976,00 | 635.307.272,00            | 637,238,325,00             | 42.624.939,00        |
|                                  | GESTION ADMINISTRATIVA DE LA AUTORIDAD SANITARIA                               | 4.221.831.533,00 | 64.083.278,00       | 4.285.914.811,00      | 0,00              | 0,00             | 0,00              | 0,00           | 4.285.914.811,00          | 4,285,914,811,00           | 0,00                 |
| 05031005 - 2                     | Gastos   | 4.221.831.533,00 | 64.083.278,00       | 4.285.914.811,00      | 0,00              | 0,00             | 0,00              | 0,00           | 4.285.914.811,00          | 4,285,914,811,00           | 0,00                 |
| 05031005 - 2.3                   | Inversión  | 4.221.831.533,00 | 64.083.278,00       | 4.285.914.811,00      | 0,00              | 0,00             | 0,00              | 0,00           | 4.285.914.811,00          | 4,285,914,811,00           | 0,00                 |
| 05031005 - 2.3.2                 | Adquisición de bienes y servicios  | 4.221.831.533,00 | 64.083.278,00       | 4.285.914.811,00      | 0,00              | 0,00             | 0,00              | 0,00           | 4.285.914.811,00          | 4,285,914,811,00           | 0,00                 |

| IDENTIFICACIÓN<br>PRESUPUESTAL   | CONCEPTO   | APROPIACION      |                     |                       | CERTIFICADOS<br>4 | COMPROMISOS<br>5 | OBLIGACIONES<br>6 | PAGOS<br>7    | APROPIACION               |                            |                      |
|----------------------------------|--|------------------|---------------------|-----------------------|-------------------|------------------|-------------------|---------------|---------------------------|----------------------------|----------------------|
|                                  |  | INICIAL<br>1     | MODIFICACIONES<br>2 | DEFINITIVA<br>3=(1-2) |                   |                  |                   |               | Por Certificar<br>8=(3-4) | Por Comprometer<br>8=(3-5) | Por Pagar<br>9=(6-7) |
| 05031005 - 2.3.2.02              | Adquisiciones diferentes de activos  | 4.221.831.533,00 | 64.083.278,00       | 4.285.914.811,00      | 0,00              | 0,00             | 0,00              | 0,00          | 4.285.914.811,00          | 4,285,914,811.00           | 0,00                 |
| 05031005 - 2.3.2.02.01           | Materiales y suministros   | 0,00             | 0,00                | 0,00                  | 0,00              | 0,00             | 0,00              | 0,00          | 0,00                      | 0,00                       | 0,00                 |
| 05031005 - 2.3.2.02.01.003 - 21  | Otros bienes transportables (excepto productos metálicos, maquinaria y equipo) | 0,00             | 0,00                | 0,00                  | 0,00              | 0,00             | 0,00              | 0,00          | 0,00                      | 0,00                       | 0,00                 |
| 05031005 - 2.3.2.02.02           | Adquisición de servicios   | 4.221.831.533,00 | 64.083.278,00       | 4.285.914.811,00      | 0,00              | 0,00             | 0,00              | 0,00          | 4.285.914.811,00          | 4,285,914,811.00           | 0,00                 |
| 05031005 - 2.3.2.02.02.008 - 106 | Servicios prestados a las empresas y servicios de producción                   | 0,00             | 0,00                | 0,00                  | 0,00              | 0,00             | 0,00              | 0,00          | 0,00                      | 0,00                       | 0,00                 |
| 05031005 - 2.3.2.02.02.008 - 303 | Servicios prestados a las empresas y servicios de producción                   | 0,00             | 0,00                | 0,00                  | 0,00              | 0,00             | 0,00              | 0,00          | 0,00                      | 0,00                       | 0,00                 |
| 05031005 - 2.3.2.02.02.008 - 37  | Servicios prestados a las empresas y servicios de producción                   | 0,00             | 0,00                | 0,00                  | 0,00              | 0,00             | 0,00              | 0,00          | 0,00                      | 0,00                       | 0,00                 |
| 05031005 - 2.3.2.02.02.008 - 40  | Servicios prestados a las empresas y servicios de producción                   | 0,00             | 0,00                | 0,00                  | 0,00              | 0,00             | 0,00              | 0,00          | 0,00                      | 0,00                       | 0,00                 |
| 05031005 - 2.3.2.02.02.008 - 41  | Servicios prestados a las empresas y servicios de producción                   | 0,00             | 0,00                | 0,00                  | 0,00              | 0,00             | 0,00              | 0,00          | 0,00                      | 0,00                       | 0,00                 |
| 05031005 - 2.3.2.02.02.008 - 45  | Servicios prestados a las empresas y servicios de producción                   | 0,00             | 0,00                | 0,00                  | 0,00              | 0,00             | 0,00              | 0,00          | 0,00                      | 0,00                       | 0,00                 |
| 05031005 - 2.3.2.02.02.008 - 51  | Servicios prestados a las empresas y servicios de producción                   | 0,00             | 0,00                | 0,00                  | 0,00              | 0,00             | 0,00              | 0,00          | 0,00                      | 0,00                       | 0,00                 |
| 05031005 - 2.3.2.02.02.009 - 33  | Servicios para la comunidad, sociales y personales                             | 4.221.831.533,00 | 64.083.278,00       | 4.285.914.811,00      | 0,00              | 0,00             | 0,00              | 0,00          | 4.285.914.811,00          | 4,285,914,811.00           | 0,00                 |
| 05031005 - 2.3.3                 | Transferencias corrientes  | 0,00             | 0,00                | 0,00                  | 0,00              | 0,00             | 0,00              | 0,00          | 0,00                      | 0,00                       | 0,00                 |
| 05031005 - 2.3.3.01              | Subvenciones   | 0,00             | 0,00                | 0,00                  | 0,00              | 0,00             | 0,00              | 0,00          | 0,00                      | 0,00                       | 0,00                 |
| 05031005 - 2.3.3.01.02           | A empresas públicas no financieras   | 0,00             | 0,00                | 0,00                  | 0,00              | 0,00             | 0,00              | 0,00          | 0,00                      | 0,00                       | 0,00                 |
| 05031005 - 2.3.3.01.02.005 - 207 | Transferencias para Empresas Sociales del Estado                               | 0,00             | 0,00                | 0,00                  | 0,00              | 0,00             | 0,00              | 0,00          | 0,00                      | 0,00                       | 0,00                 |
| 05031005 - 2.3.3.01.02.005 - 290 | Transferencias para Empresas Sociales del Estado                               | 0,00             | 0,00                | 0,00                  | 0,00              | 0,00             | 0,00              | 0,00          | 0,00                      | 0,00                       | 0,00                 |
| 05031005 - 2.3.3.01.02.005 - 320 | Transferencias para Empresas Sociales del Estado                               | 0,00             | 0,00                | 0,00                  | 0,00              | 0,00             | 0,00              | 0,00          | 0,00                      | 0,00                       | 0,00                 |
|                                  | PRESTACION Y DESARROLLO DE SERVICIOS   | 9.240.150.305,00 | 0,00                | 9.240.150.305,00      | 1.373.635.803,00  | 1.093.545.752,00 | 73.238.118,00     | 59.434.951,00 | 7.866.514.502,00          | 8,146,604,553.00           | 13.803.167,00        |
|                                  | GESTIÓN FINANCIERA DE LA AUTORIDAD SANITARIA                                   | 3.129.650.305,00 | 0,00                | 3.129.650.305,00      | 1.073.635.803,00  | 1.062.267.364,00 | 43.712.310,00     | 30.011.436,00 | 2.056.014.502,00          | 2,067,382,941.00           | 13.700.874,00        |
| 050402 - 2                       | Gastos   | 3.129.650.305,00 | 0,00                | 3.129.650.305,00      | 1.073.635.803,00  | 1.062.267.364,00 | 43.712.310,00     | 30.011.436,00 | 2.056.014.502,00          | 2,067,382,941.00           | 13.700.874,00        |
| 050402 - 2.3                     | Inversión  | 3.129.650.305,00 | 0,00                | 3.129.650.305,00      | 1.073.635.803,00  | 1.062.267.364,00 | 43.712.310,00     | 30.011.436,00 | 2.056.014.502,00          | 2,067,382,941.00           | 13.700.874,00        |
| 050402 - 2.3.2                   | Adquisición de bienes y servicios  | 3.129.650.305,00 | 0,00                | 3.129.650.305,00      | 1.073.635.803,00  | 1.062.267.364,00 | 43.712.310,00     | 30.011.436,00 | 2.056.014.502,00          | 2,067,382,941.00           | 13.700.874,00        |
| 050402 - 2.3.2.02                | Adquisiciones diferentes de activos  | 3.129.650.305,00 | 0,00                | 3.129.650.305,00      | 1.073.635.803,00  | 1.062.267.364,00 | 43.712.310,00     | 30.011.436,00 | 2.056.014.502,00          | 2,067,382,941.00           | 13.700.874,00        |
| 050402 - 2.3.2.02.02             | Adquisición de servicios   | 3.129.650.305,00 | 0,00                | 3.129.650.305,00      | 1.073.635.803,00  | 1.062.267.364,00 | 43.712.310,00     | 30.011.436,00 | 2.056.014.502,00          | 2,067,382,941.00           | 13.700.874,00        |
| 050402 - 2.3.2.02.02.009 - 100   | Servicios para la comunidad, sociales y personales                             | 2.000,00         | 0,00                | 2.000,00              | 0,00              | 0,00             | 0,00              | 0,00          | 2.000,00                  | 2,000.00                   | 0,00                 |
| 050402 - 2.3.2.02.02.009 - 102   | Servicios para la comunidad, sociales y personales                             | 96.560.100,00    | 0,00                | 96.560.100,00         | 0,00              | 0,00             | 0,00              | 0,00          | 96.560.100,00             | 96,560,100.00              | 0,00                 |
| 050402 - 2.3.2.02.02.009 - 40    | Servicios para la comunidad, sociales y personales                             | 3.033.088.205,00 | 0,00                | 3.033.088.205,00      | 1.073.635.803,00  | 1.062.267.364,00 | 43.712.310,00     | 30.011.436,00 | 1.959.452.402,00          | 1,970,820,841.00           | 13.700.874,00        |
|                                  | GESTIÓN DE CARTERAS Y AUDITORÍA DE CUENTAS                                     | 6.110.500.000,00 | 0,00                | 6.110.500.000,00      | 300.000.000,00    | 31.278.388,00    | 29.525.808,00     | 29.423.515,00 | 5.810.500.000,00          | 6,079,221,612.00           | 102.293,00           |



GOBERNACION DE CORDOBA  
INFORME MENSUAL DE EJECUCION PRESUPUESTAL GASTOS

VIGENCIA: 2.022 RECURSO NACION + PROPIOS

Acumulado a 31/03/2022

| IDENTIFICACIÓN<br>PRESUPUESTAL      | CONCEPTO   | APROPIACION       |                     |                       | CERTIFICADOS<br>4 | COMPROMISOS<br>5 | OBLIGACIONES<br>6 | PAGOS<br>7       | APROPIACION               |                            |                      |
|-------------------------------------|--|-------------------|---------------------|-----------------------|-------------------|------------------|-------------------|------------------|---------------------------|----------------------------|----------------------|
|                                     |  | INICIAL<br>1      | MODIFICACIONES<br>2 | DEFINITIVA<br>3=(1-2) |                   |                  |                   |                  | Por Certificar<br>8=(3-4) | Por Comprometer<br>8=(3-5) | Por Pagar<br>9=(6-7) |
| 050403 - 2                          | Gastos   | 6.110.500.000,00  | 0,00                | 6.110.500.000,00      | 300.000.000,00    | 31.278.388,00    | 29.525.808,00     | 29.423.515,00    | 5.810.500.000,00          | 6,079,221,612.00           | 102.293,00           |
| 050403 - 2.3                        | Inversión  | 6.110.500.000,00  | 0,00                | 6.110.500.000,00      | 300.000.000,00    | 31.278.388,00    | 29.525.808,00     | 29.423.515,00    | 5.810.500.000,00          | 6,079,221,612.00           | 102.293,00           |
| 050403 - 2.3.7                      | Disminución de pasivos                                 | 6.110.500.000,00  | 0,00                | 6.110.500.000,00      | 300.000.000,00    | 31.278.388,00    | 29.525.808,00     | 29.423.515,00    | 5.810.500.000,00          | 6,079,221,612.00           | 102.293,00           |
| 050403 - 2.3.7.06                   | Financiación de déficit fiscal                         | 6.110.500.000,00  | 0,00                | 6.110.500.000,00      | 300.000.000,00    | 31.278.388,00    | 29.525.808,00     | 29.423.515,00    | 5.810.500.000,00          | 6,079,221,612.00           | 102.293,00           |
| 050403 - 2.3.7.06.07                | Gastos de Comercialización y Producción                | 6.110.500.000,00  | 0,00                | 6.110.500.000,00      | 300.000.000,00    | 31.278.388,00    | 29.525.808,00     | 29.423.515,00    | 5.810.500.000,00          | 6,079,221,612.00           | 102.293,00           |
| 050403 - 2.03.07.06.07.001 - 102    | Pagos de Acreencias - Gastos de inversión sector salud | 0,00              | 0,00                | 0,00                  | 0,00              | 0,00             | 0,00              | 0,00             | 0,00                      | 0,00                       | 0,00                 |
| 050403 - 2.03.07.06.07.001 - 104    | Pagos de Acreencias - Gastos de inversión sector salud | 0,00              | 0,00                | 0,00                  | 0,00              | 0,00             | 0,00              | 0,00             | 0,00                      | 0,00                       | 0,00                 |
| 050403 - 2.03.07.06.07.001 - 164    | Pagos de Acreencias - Gastos de inversión sector salud | 0,00              | 0,00                | 0,00                  | 0,00              | 0,00             | 0,00              | 0,00             | 0,00                      | 0,00                       | 0,00                 |
| 050403 - 2.03.07.06.07.001 - 30     | Pagos de Acreencias - Gastos de inversión sector salud | 0,00              | 0,00                | 0,00                  | 0,00              | 0,00             | 0,00              | 0,00             | 0,00                      | 0,00                       | 0,00                 |
| 050403 - 2.03.07.06.07.001 - 322    | Pagos de Acreencias - Gastos de inversión sector salud | 0,00              | 0,00                | 0,00                  | 0,00              | 0,00             | 0,00              | 0,00             | 0,00                      | 0,00                       | 0,00                 |
| 050403 - 2.03.07.06.07.001 - 40     | Pagos de Acreencias - Gastos de inversión sector salud | 6.110.500.000,00  | 0,00                | 6.110.500.000,00      | 300.000.000,00    | 31.278.388,00    | 29.525.808,00     | 29.423.515,00    | 5.810.500.000,00          | 6,079,221,612.00           | 102.293,00           |
| 050403 - 2.03.07.06.07.001 - 47     | Pagos de Acreencias - Gastos de inversión sector salud | 0,00              | 0,00                | 0,00                  | 0,00              | 0,00             | 0,00              | 0,00             | 0,00                      | 0,00                       | 0,00                 |
|                                     | INFRAESTRUCTURA EN SALUD                               | 0,00              | 0,00                | 0,00                  | 0,00              | 0,00             | 0,00              | 0,00             | 0,00                      | 0,00                       | 0,00                 |
| 050406 - 2                          | Gastos   | 0,00              | 0,00                | 0,00                  | 0,00              | 0,00             | 0,00              | 0,00             | 0,00                      | 0,00                       | 0,00                 |
| 050406 - 2.3                        | Inversión  | 0,00              | 0,00                | 0,00                  | 0,00              | 0,00             | 0,00              | 0,00             | 0,00                      | 0,00                       | 0,00                 |
| 050406 - 2.3.2                      | Adquisición de bienes y servicios                      | 0,00              | 0,00                | 0,00                  | 0,00              | 0,00             | 0,00              | 0,00             | 0,00                      | 0,00                       | 0,00                 |
| 050406 - 2.3.2.01                   | Adquisición de activos no financieros                  | 0,00              | 0,00                | 0,00                  | 0,00              | 0,00             | 0,00              | 0,00             | 0,00                      | 0,00                       | 0,00                 |
| 050406 - 2.3.2.01.01                | Activos fijos  | 0,00              | 0,00                | 0,00                  | 0,00              | 0,00             | 0,00              | 0,00             | 0,00                      | 0,00                       | 0,00                 |
| 050406 - 2.3.2.01.01.001            | Edificaciones y estructuras                            | 0,00              | 0,00                | 0,00                  | 0,00              | 0,00             | 0,00              | 0,00             | 0,00                      | 0,00                       | 0,00                 |
| 050406 - 2.3.2.01.01.001.02         | Edificaciones distintas a viviendas                    | 0,00              | 0,00                | 0,00                  | 0,00              | 0,00             | 0,00              | 0,00             | 0,00                      | 0,00                       | 0,00                 |
| 050406 - 2.3.2.01.01.001.02.08 - 21 | Edificios relacionados con salud                       | 0,00              | 0,00                | 0,00                  | 0,00              | 0,00             | 0,00              | 0,00             | 0,00                      | 0,00                       | 0,00                 |
| 050406 - 2.3.2.02                   | Adquisiciones diferentes de activos                    | 0,00              | 0,00                | 0,00                  | 0,00              | 0,00             | 0,00              | 0,00             | 0,00                      | 0,00                       | 0,00                 |
| 050406 - 2.3.2.02.02                | Adquisición de servicios                               | 0,00              | 0,00                | 0,00                  | 0,00              | 0,00             | 0,00              | 0,00             | 0,00                      | 0,00                       | 0,00                 |
| 050406 - 2.3.2.02.02.005 - 112      | Servicios de la construcción                           | 0,00              | 0,00                | 0,00                  | 0,00              | 0,00             | 0,00              | 0,00             | 0,00                      | 0,00                       | 0,00                 |
| 050406 - 2.3.2.02.02.005 - 155      | Servicios de la construcción                           | 0,00              | 0,00                | 0,00                  | 0,00              | 0,00             | 0,00              | 0,00             | 0,00                      | 0,00                       | 0,00                 |
| 050406 - 2.3.2.02.02.005 - 21       | Servicios de la construcción                           | 0,00              | 0,00                | 0,00                  | 0,00              | 0,00             | 0,00              | 0,00             | 0,00                      | 0,00                       | 0,00                 |
| 050406 - 2.3.2.02.02.005 - 41       | Servicios de la construcción                           | 0,00              | 0,00                | 0,00                  | 0,00              | 0,00             | 0,00              | 0,00             | 0,00                      | 0,00                       | 0,00                 |
| 050406 - 2.3.2.02.02.005 - 43       | Servicios de la construcción                           | 0,00              | 0,00                | 0,00                  | 0,00              | 0,00             | 0,00              | 0,00             | 0,00                      | 0,00                       | 0,00                 |
|                                     | ASEGURAMIENTO  | 35.438.995.607,00 | 0,00                | 35.438.995.607,00     | 4.437.725.947,00  | 4.437.725.947,00 | 3.208.373.119,00  | 2.085.299.144,00 | 31.001.269.660,00         | 31,001,269,660.00          | 1.123.073.975,00     |
|                                     | GESTIÓN DEL ASEGURAMIENTO - TRANSFERENCIAS             | 35.438.995.607,00 | 0,00                | 35.438.995.607,00     | 4.437.725.947,00  | 4.437.725.947,00 | 3.208.373.119,00  | 2.085.299.144,00 | 31.001.269.660,00         | 31,001,269,660.00          | 1.123.073.975,00     |
| 050502 - 2                          | Gastos   | 35.438.995.607,00 | 0,00                | 35.438.995.607,00     | 4.437.725.947,00  | 4.437.725.947,00 | 3.208.373.119,00  | 2.085.299.144,00 | 31.001.269.660,00         | 31,001,269,660.00          | 1.123.073.975,00     |
| 050502 - 2.3                        | Inversión  | 35.438.995.607,00 | 0,00                | 35.438.995.607,00     | 4.437.725.947,00  | 4.437.725.947,00 | 3.208.373.119,00  | 2.085.299.144,00 | 31.001.269.660,00         | 31,001,269,660.00          | 1.123.073.975,00     |
| 050502 - 2.3.3                      | Transferencias corrientes                              | 35.438.995.607,00 | 0,00                | 35.438.995.607,00     | 4.437.725.947,00  | 4.437.725.947,00 | 3.208.373.119,00  | 2.085.299.144,00 | 31.001.269.660,00         | 31,001,269,660.00          | 1.123.073.975,00     |
| 050502 - 2.3.3.05                   | A entidades del gobierno                               | 35.438.995.607,00 | 0,00                | 35.438.995.607,00     | 4.437.725.947,00  | 4.437.725.947,00 | 3.208.373.119,00  | 2.085.299.144,00 | 31.001.269.660,00         | 31,001,269,660.00          | 1.123.073.975,00     |

| IDENTIFICACIÓN<br>PRESUPUESTAL      | CONCEPTO  | APROPIACION       |                     |                       | CERTIFICADOS<br>4 | COMPROMISOS<br>5 | OBLIGACIONES<br>6 | PAGOS<br>7       | APROPIACION               |                            |                      |
|-------------------------------------|---|-------------------|---------------------|-----------------------|-------------------|------------------|-------------------|------------------|---------------------------|----------------------------|----------------------|
|                                     |   | INICIAL<br>1      | MODIFICACIONES<br>2 | DEFINITIVA<br>3=(1-2) |                   |                  |                   |                  | Por Certificar<br>8=(3-4) | Por Comprometer<br>8=(3-5) | Por Pagar<br>9=(6-7) |
| 050502 - 2.3.3.05.09                | A otras entidades del gobierno general  | 35.438.995.607,00 | 0,00                | 35.438.995.607,00     | 4.437.725.947,00  | 4.437.725.947,00 | 3.208.373.119,00  | 2.085.299.144,00 | 31.001.269.660,00         | 31,001,269,660.00          | 1.123.073.975,00     |
| 050502 - 2.3.3.05.09.054            | A establecimientos públicos y unidades administrativas especiales                     | 35.438.995.607,00 | 0,00                | 35.438.995.607,00     | 4.437.725.947,00  | 4.437.725.947,00 | 3.208.373.119,00  | 2.085.299.144,00 | 31.001.269.660,00         | 31,001,269,660.00          | 1.123.073.975,00     |
| 050502 - 2.03.03.05.09.054.01 - 106 | Administradora de los Recursos del Sistema General de Seguridad Social en Salud - CSF | 11.758.554.338,00 | 0,00                | 11.758.554.338,00     | 3.085.531.718,00  | 3.085.531.718,00 | 1.856.178.890,00  | 1.856.178.890,00 | 8.673.022.620,00          | 8,673,022,620.00           | 0,00                 |
| 050502 - 2.03.03.05.09.054.01 - 40  | Administradora de los Recursos del Sistema General de Seguridad Social en Salud - CSF | 13.248.610.653,00 | 0,00                | 13.248.610.653,00     | 1.123.073.975,00  | 1.123.073.975,00 | 1.123.073.975,00  | 0,00             | 12.125.536.678,00         | 12,125,536,678.00          | 1.123.073.975,00     |
| 050502 - 2.03.03.05.09.054.02 - 104 | Administradora de los Recursos del Sistema General de Seguridad Social en Salud - SSF | 3.141.673.770,00  | 0,00                | 3.141.673.770,00      | 189.793.421,00    | 189.793.421,00   | 189.793.421,00    | 189.793.421,00   | 2.951.880.349,00          | 2,951,880,349.00           | 0,00                 |
| 050502 - 2.03.03.05.09.054.02 - 164 | Administradora de los Recursos del Sistema General de Seguridad Social en Salud - SSF | 5.841.732.721,00  | 0,00                | 5.841.732.721,00      | 0,00              | 0,00             | 0,00              | 0,00             | 5.841.732.721,00          | 5,841,732,721.00           | 0,00                 |
| 050502 - 2.03.03.05.09.054.02 - 40  | Administradora de los Recursos del Sistema General de Seguridad Social en Salud - SSF | 379.177.389,00    | 0,00                | 379.177.389,00        | 39.326.833,00     | 39.326.833,00    | 39.326.833,00     | 39.326.833,00    | 339.850.556,00            | 339,850,556.00             | 0,00                 |
| 050502 - 2.03.03.05.09.054.02 - 46  | Administradora de los Recursos del Sistema General de Seguridad Social en Salud - SSF | 1.069.246.736,00  | 0,00                | 1.069.246.736,00      | 0,00              | 0,00             | 0,00              | 0,00             | 1.069.246.736,00          | 1,069,246,736.00           | 0,00                 |



GOBERNACION DE CORDOBA  
INFORME MENSUAL DE EJECUCION PRESUPUESTAL GASTOS

VIGENCIA: 2.022 RECURSO NACION + PROPIOS

Acumulado a 31/03/2022

| IDENTIFICACIÓN<br>PRESUPUESTAL | CONCEPTO   | APROPIACION        |                     |                       | CERTIFICADOS<br>4  | COMPROMISOS<br>5   | OBLIGACIONES<br>6 | PAGOS<br>7        | APROPIACION               |                            |                      |
|--------------------------------|--|--------------------|---------------------|-----------------------|--------------------|--------------------|-------------------|-------------------|---------------------------|----------------------------|----------------------|
|                                |  | INICIAL<br>1       | MODIFICACIONES<br>2 | DEFINITIVA<br>3=(1-2) |                    |                    |                   |                   | Por Certificar<br>8=(3-4) | Por Comprometer<br>8=(3-5) | Por Pagar<br>9=(6-7) |
|                                | PRESUPUESTO INDEPENDIENTE SISTEMA GENERAL DE REGALIAS  | 225.885.632.902,00 | 110.235.123.186,00  | 336.120.756.088,00    | 241.958.881.588,14 | 153.277.362.253,59 | 80.692.508.241,89 | 79.672.007.316,89 | 94.161.874.499,86         | 182,843,393,834.41         | 1.020.500.925,00     |
| 06 - 3                         | INVERSION  | 0,00               | 0,00                | 0,00                  | 0,00               | 0,00               | 0,00              | 0,00              | 0,00                      | 0,00                       | 0,00                 |
| 06 - 3.03                      | SECTOR CENTRAL   | 0,00               | 0,00                | 0,00                  | 0,00               | 0,00               | 0,00              | 0,00              | 0,00                      | 0,00                       | 0,00                 |
| 06 - 3.03.14                   | INCLUSION SOCIAL   | 0,00               | 0,00                | 0,00                  | 0,00               | 0,00               | 0,00              | 0,00              | 0,00                      | 0,00                       | 0,00                 |
| 06 - 3.03.14.05                | ATENCIÓN Y APOYO A MADRES/PADRES CABEZA DE HOGAR   | 0,00               | 0,00                | 0,00                  | 0,00               | 0,00               | 0,00              | 0,00              | 0,00                      | 0,00                       | 0,00                 |
| 06 - 3.03.14.05.02             | ADECUACIÓN DE INFRAESTRUCTURA  | 0,00               | 0,00                | 0,00                  | 0,00               | 0,00               | 0,00              | 0,00              | 0,00                      | 0,00                       | 0,00                 |
| 06 - 3.03.14.05.02.001         | DERECHOS Y OPORTUNIDADES PARA LAS MUJERES CORDOBESAS   | 0,00               | 0,00                | 0,00                  | 0,00               | 0,00               | 0,00              | 0,00              | 0,00                      | 0,00                       | 0,00                 |
| 06 - 3.03.14.05.02.001.02      | FORTALECIMIENTO Y EMPODERAMIENTO DE INSTANCIAS, AUTORIDADES Y LEYES, EN LOS DERECHOS DE LAS MUJERES  | 0,00               | 0,00                | 0,00                  | 0,00               | 0,00               | 0,00              | 0,00              | 0,00                      | 0,00                       | 0,00                 |
| 06 - 3 - 3.14.5.2.1.2.1 - 10   | Desarrollar estrategia de Mejoramiento de la situación de la mujer rural, facilitando la igualdad en el acceso de los recursos productivos de la mujer | 0,00               | 0,00                | 0,00                  | 0,00               | 0,00               | 0,00              | 0,00              | 0,00                      | 0,00                       | 0,00                 |
| 06 - 5                         | SISTEMA GENERAL DE REGALIAS  | 225.885.632.902,00 | 110.235.123.186,00  | 336.120.756.088,00    | 241.958.881.588,14 | 153.277.362.253,59 | 80.692.508.241,89 | 79.672.007.316,89 | 94.161.874.499,86         | 182,843,393,834.41         | 1.020.500.925,00     |
| 06 - 5.01                      | GASTOS OPERATIVOS  | 421.955.777,00     | 0,00                | 421.955.777,00        | 336.004.502,00     | 336.004.502,00     | 313.004.502,00    | 313.004.502,00    | 85.951.275,00             | 85,951,275.00              | 0,00                 |
| 06 - 5.01.01                   | FORTALECIMIENTO INSTITUCIONAL A ORGANOS DEL SGR  | 421.955.777,00     | 0,00                | 421.955.777,00        | 336.004.502,00     | 336.004.502,00     | 313.004.502,00    | 313.004.502,00    | 85.951.275,00             | 85,951,275.00              | 0,00                 |
| 06 - 5 - 1.1.1 - 284           | Fortalecimiento del Departamento Administrativo de Planeacion  | 290.422.679,00     | 0,00                | 290.422.679,00        | 289.665.002,00     | 289.665.002,00     | 289.165.002,00    | 289.165.002,00    | 757.677,00                | 757,677.00                 | 0,00                 |
| 06 - 5 - 1.1.2 - 248           | Fortalecimiento a la Secretaría Técnica OCAD Departamental   | 22.500.000,00      | 0,00                | 22.500.000,00         | 22.500.000,00      | 22.500.000,00      | 0,00              | 0,00              | 0,00                      | 0,00                       | 0,00                 |
| 06 - 5 - 1.1.2 - 284           | Fortalecimiento a la Secretaría Técnica OCAD Departamental   | 109.001.175,00     | 0,00                | 109.001.175,00        | 23.839.500,00      | 23.839.500,00      | 23.839.500,00     | 23.839.500,00     | 85.161.675,00             | 85,161,675.00              | 0,00                 |
| 06 - 5 - 1.1.3 - 284           | Fortalecimiento a la Secretaría Técnica OCAD Departamental CSF   | 31.923,00          | 0,00                | 31.923,00             | 0,00               | 0,00               | 0,00              | 0,00              | 31.923,00                 | 31,923.00                  | 0,00                 |
| 06 - 5.02                      | INFLEXIBILIDADES   | 39.214.690.178,00  | 37.904.150.577,00   | 77.118.840.755,00     | 28.221.087.095,00  | 19.456.243.375,00  | 19.456.243.375,00 | 18.436.870.432,00 | 48.897.753.660,00         | 57,662,597,380.00          | 1.019.372.943,00     |
| 06 - 5.02.01                   | PASIVO PENSIONAL   | 0,00               | 12.395.159.770,00   | 12.395.159.770,00     | 7.269.059.184,00   | 5.504.215.464,00   | 5.504.215.464,00  | 4.484.842.521,00  | 5.126.100.586,00          | 6,890,944,306.00           | 1.019.372.943,00     |
| 06 - 5 - 2.1.1 - 247           | Mesadas Pensionales del Convenio de Concurrencia   | 0,00               | 12.395.159.770,00   | 12.395.159.770,00     | 7.269.059.184,00   | 5.504.215.464,00   | 5.504.215.464,00  | 4.484.842.521,00  | 5.126.100.586,00          | 6,890,944,306.00           | 1.019.372.943,00     |
| 06 - 5.02.02                   | SERVICIO DE LA DEUDA   | 2.891.123.747,00   | 2.255.782.054,00    | 5.146.905.801,00      | 4.379.087.439,00   | 4.379.087.439,00   | 4.379.087.439,00  | 4.379.087.439,00  | 767.818.362,00            | 767,818,362.00             | 0,00                 |
| 06 - 5.02.02.01                | AMORTIZACION DE CAPITAL  | 1.924.174.169,00   | 1.818.294.984,00    | 3.742.469.153,00      | 3.742.468.500,00   | 3.742.468.500,00   | 3.742.468.500,00  | 3.742.468.500,00  | 653,00                    | 653.00                     | 0,00                 |
| 06 - 5 - 2.2.1.1 - 247         | Amortización a Capital Banco de Bogotá   | 653,00             | 0,00                | 653,00                | 0,00               | 0,00               | 0,00              | 0,00              | 653,00                    | 653.00                     | 0,00                 |
| 06 - 5 - 2.2.1.2 - 247         | Amortización a Capital Banco de Occidente  | 1.924.173.516,00   | 1.818.294.984,00    | 3.742.468.500,00      | 3.742.468.500,00   | 3.742.468.500,00   | 3.742.468.500,00  | 3.742.468.500,00  | 0,00                      | 0,00                       | 0,00                 |
| 06 - 5.02.02.02                | INTERESES  | 966.949.578,00     | 437.487.070,00      | 1.404.436.648,00      | 636.618.939,00     | 636.618.939,00     | 636.618.939,00    | 636.618.939,00    | 767.817.709,00            | 767,817,709.00             | 0,00                 |
| 06 - 5 - 2.2.2.1 - 247         | Intereses Banco de Bogotá  | 259.756.428,00     | 0,00                | 259.756.428,00        | 0,00               | 0,00               | 0,00              | 0,00              | 259.756.428,00            | 259,756,428.00             | 0,00                 |
| 06 - 5 - 2.2.2.2 - 247         | Intereses Banco de Occidente   | 707.193.150,00     | 437.487.070,00      | 1.144.680.220,00      | 636.618.939,00     | 636.618.939,00     | 636.618.939,00    | 636.618.939,00    | 508.061.281,00            | 508,061,281.00             | 0,00                 |
| 06 - 5.02.03                   | FINANCIACION DE ACUERDO DE REESTRUCTURACION DE PASIVOS   | 36.323.566.431,00  | 23.253.208.753,00   | 59.576.775.184,00     | 16.572.940.472,00  | 9.572.940.472,00   | 9.572.940.472,00  | 9.572.940.472,00  | 43.003.834.712,00         | 50,003,834,712.00          | 0,00                 |





GOBERNACION DE CORDOBA  
INFORME MENSUAL DE EJECUCION PRESUPUESTAL GASTOS

VIGENCIA: 2.022 RECURSO NACION + PROPIOS

Acumulado a 31/03/2022

| IDENTIFICACIÓN<br>PRESUPUESTAL | CONCEPTO   | APROPIACION        |                     |                       | CERTIFICADOS<br>4  | COMPROMISOS<br>5   | OBLIGACIONES<br>6 | PAGOS<br>7        | APROPIACION               |                            |                      |
|--------------------------------|--|--------------------|---------------------|-----------------------|--------------------|--------------------|-------------------|-------------------|---------------------------|----------------------------|----------------------|
|                                |  | INICIAL<br>1       | MODIFICACIONES<br>2 | DEFINITIVA<br>3=(1-2) |                    |                    |                   |                   | Por Certificar<br>8=(3-4) | Por Comprometer<br>8=(3-5) | Por Pagar<br>9=(6-7) |
| 06 - 5.02.03.01                | ACUERDO REESTRUCTURACION DE PASIVOS LEY 550  | 36.323.566.431,00  | 23.253.208.753,00   | 59.576.775.184,00     | 16.572.940.472,00  | 9.572.940.472,00   | 9.572.940.472,00  | 9.572.940.472,00  | 43.003.834.712,00         | 50,003,834,712.00          | 0,00                 |
| 06 - 5 - 2.3.1.1 - 247         | Pasivos Laborales y Prestacionales (Grupo 1)   | 18.515.140.933,00  | 12.320.000.000,00   | 30.835.140.933,00     | 15.881.149.864,00  | 8.881.149.864,00   | 8.881.149.864,00  | 8.881.149.864,00  | 14.953.991.069,00         | 21,953,991,069.00          | 0,00                 |
| 06 - 5 - 2.3.1.2 - 247         | Pasivos Laborales y Prestacionales (Grupo 2)   | 5.497.158.538,00   | 5.497.158.538,00    | 10.994.317.076,00     | 0,00               | 0,00               | 0,00              | 0,00              | 10.994.317.076,00         | 10,994,317,076.00          | 0,00                 |
| 06 - 5 - 2.3.1.2 - 259         | Pasivos Laborales y Prestacionales (Grupo 2)   | 0,00               | 5.436.050.215,00    | 5.436.050.215,00      | 0,00               | 0,00               | 0,00              | 0,00              | 5.436.050.215,00          | 5,436,050,215.00           | 0,00                 |
| 06 - 5 - 2.3.1.4 - 247         | Pasivos con entidades Públicas y de Seguridad Social (Grupo 2)   | 12.311.266.960,00  | 0,00                | 12.311.266.960,00     | 691.790.608,00     | 691.790.608,00     | 691.790.608,00    | 691.790.608,00    | 11.619.476.352,00         | 11,619,476,352.00          | 0,00                 |
| 06 - 5.03                      | INVERSION SISTEMA GENERAL DE REGALIAS  | 186.248.986.947,00 | 72.330.972.609,00   | 258.579.959.556,00    | 213.401.789.991,14 | 133.485.114.376,59 | 60.923.260.364,89 | 60.922.132.382,89 | 45.178.169.564,86         | 125,094,845,179.41         | 1.127.982,00         |
| 06 - 5 - 3.1 - 247             | Construcción de pavimento rígido de la calle 101 entre la avenida circunvalar y la cra 2 y la cra 3 entre la calle 101 y la calle 94 barrios 20 de julio, camilo torres y mocarí en la ciudad de montería, departamento de córdoba | 595.315,00         | 0,00                | 595.315,00            | 0,00               | 0,00               | 0,00              | 0,00              | 595.315,00                | 595,315.00                 | 0,00                 |
| 06 - 5 - 3.2 - 258             | Estudios planes de negocios para las cadenas de mango, marañon y platanó en el Departamento de Córdoba   | 89.760,00          | 0,00                | 89.760,00             | 0,00               | 0,00               | 0,00              | 0,00              | 89.760,00                 | 89,760.00                  | 0,00                 |
| 06 - 5 - 3.3 - 259             | Remodelacion Integral de la biblioteca Departamental "David Martinez" municipio de monteria Departamento de Cárdoaba   | 2,00               | 0,00                | 2,00                  | 0,00               | 0,00               | 0,00              | 0,00              | 2,00                      | 2.00                       | 0,00                 |
| 06 - 5 - 3.4 - 258             | Construccion de una red de muelles turisticos maritimos y fluviales con accesos y espacios recreativos en los municipios de moñitos, los cordobas, san bernardo del viento y puerto escondido departamento de cordoba              | 1,00               | 0,00                | 1,00                  | 0,00               | 0,00               | 0,00              | 0,00              | 1,00                      | 1.00                       | 0,00                 |
| 06 - 5 - 3.5 - 261             | Desarrollo de integracion tecnologica de recursos energeticos renovables en sistemas productivos agricolas y agroindustiales monteria cordoba  | 205.349.871,00     | 0,00                | 205.349.871,00        | 205.349.871,00     | 205.349.871,00     | 0,00              | 0,00              | 0,00                      | 0.00                       | 0,00                 |
| 06 - 5 - 3.6 - 261             | Desarrollo e investigacion aplicada de un modelo experimental sostenible e innovador en la cadena productiva de artesanias derivada de la caña flecha en cordoba.  | 153.864.170,00     | 0,00                | 153.864.170,00        | 153.864.170,00     | 153.864.170,00     | 0,00              | 0,00              | 0,00                      | 0.00                       | 0,00                 |
| 06 - 5 - 3.7 - 261             | Diseño de un programa de estudios en infecciones y salud tropical para el departamento de cordoba  | 4.385.947.587,00   | 0,00                | 4.385.947.587,00      | 4.385.947.587,00   | 4.385.947.587,00   | 0,00              | 0,00              | 0,00                      | 0.00                       | 0,00                 |
| 06 - 5 - 3.8 - 261             | Estudio de Factibilidad del parque tecnologico del sinu y san jorge en el departamento de cordoba  | 216.047.841,00     | 0,00                | 216.047.841,00        | 169.347.972,00     | 169.347.972,00     | 0,00              | 0,00              | 46.699.869,00             | 46,699,869.00              | 0,00                 |
| 06 - 5 - 3.9 - 261             | Fortalecimiento de Habilidades de indagacion, innovacion y emprendimiento en los estudiantes de los establecimientos educativos de los municipios no certificados del deparatamento de cordoba                                     | 1.095.968.648,00   | 0,00                | 1.095.968.648,00      | 1.087.545.376,37   | 1.087.545.376,37   | 0,00              | 0,00              | 8.423.271,63              | 8,423,271.63               | 0,00                 |

| IDENTIFICACIÓN<br>PRESUPUESTAL | CONCEPTO   | APROPIACION       |                     |                       | CERTIFICADOS<br>4 | COMPROMISOS<br>5  | OBLIGACIONES<br>6 | PAGOS<br>7 | APROPIACION               |                            |                      |
|--------------------------------|--|-------------------|---------------------|-----------------------|-------------------|-------------------|-------------------|------------|---------------------------|----------------------------|----------------------|
|                                |  | INICIAL<br>1      | MODIFICACIONES<br>2 | DEFINITIVA<br>3=(1-2) |                   |                   |                   |            | Por Certificar<br>8=(3-4) | Por Comprometer<br>8=(3-5) | Por Pagar<br>9=(6-7) |
| 06 - 5 - 3.10 - 261            | Investigacion y desarrollo aplicado de un modelo experimental para el manejo productivo y sostenible de los sistemas agroforestales en el departamento de cordoba  | 689.190.193,00    | 0,00                | 689.190.193,00        | 689.190.193,00    | 689.190.193,00    | 0,00              | 0,00       | 0,00                      | 0.00                       | 0,00                 |
| 06 - 5 - 3.11 - 258            | Aplicación, aislamiento y mantenimiento de sistemas agroforestales como estrategias para la regulación hidrica, conservación de suelos y mejorar la productividad de regiones deprimidas del Departamento de Córdoba | 1.180.631.422,00  | 0,00                | 1.180.631.422,00      | 1.179.570.465,00  | 1.179.570.465,00  | 0,00              | 0,00       | 1.060.957,00              | 1,060,957.00               | 0,00                 |
| 06 - 5 - 3.12 - 259            | Suministro de ración servida en sitio de consumo en la modalidad de desayuno escolar en los diferentes establecimientos educativos de carácter público en el Departamento de Córdoba                                 | 2.351.119,00      | 0,00                | 2.351.119,00          | 0,00              | 0,00              | 0,00              | 0,00       | 2.351.119,00              | 2,351,119.00               | 0,00                 |
| 06 - 5 - 3.14 - 258            | Implementacion de un programa de comprencion lectora de empresarismo y emprendimiento en las comunidades educativas del departamento de cordoba  | 551.565.670,00    | 0,00                | 551.565.670,00        | 550.976.353,00    | 550.976.353,00    | 0,00              | 0,00       | 589.317,00                | 589,317.00                 | 0,00                 |
| 06 - 5 - 3.15 - 258            | Construccion y mejoramiento integral de instituciones educativas en los municipios de buenavista, planeta rica, cerete y santa cruz de lorica en el departamento de cordoba  | 16.501.234,00     | 0,00                | 16.501.234,00         | 0,00              | 0,00              | 0,00              | 0,00       | 16.501.234,00             | 16,501,234.00              | 0,00                 |
| 06 - 5 - 3.16 - 259            | Construcion y optimizacion del acuedocto regional del bajo sinu, el cual lo integran los municipios de lorica, momil, chima y tuchin del departamento de cordoba   | 288.975.882,00    | 0,00                | 288.975.882,00        | 0,00              | 0,00              | 0,00              | 0,00       | 288.975.882,00            | 288,975,882.00             | 0,00                 |
| 06 - 5 - 3.17 - 259            | Fortalecimiento de la calidad educativa de las escuelas oficiales del departamento de cordoba  | 42.164,00         | 0,00                | 42.164,00             | 0,00              | 0,00              | 0,00              | 0,00       | 42.164,00                 | 42,164.00                  | 0,00                 |
| 06 - 5 - 3.18 - 259            | Construcion y ampliacion de redes de alcantarillado en la zona urbana del municipio de tuchin departamento de cordoba  | 2.602.606,00      | 0,00                | 2.602.606,00          | 0,00              | 0,00              | 0,00              | 0,00       | 2.602.606,00              | 2,602,606.00               | 0,00                 |
| 06 - 5 - 3.19 - 259            | Mejoramiento del sistema de acueductoregional del sinu medio en el departamento de cordoba   | 96.462.016,00     | 0,00                | 96.462.016,00         | 0,00              | 0,00              | 0,00              | 0,00       | 96.462.016,00             | 96,462,016.00              | 0,00                 |
| 06 - 5 - 3.20 - 261            | Investigacion en recursos hidrologicos del caribe Colombiano   | 1.897.279.846,00  | 0,00                | 1.897.279.846,00      | 1.897.279.846,00  | 1.897.279.846,00  | 0,00              | 0,00       | 0,00                      | 0.00                       | 0,00                 |
| 06 - 5 - 3.21 - 261            | Investigación sebre el Corredor Agroecologico Caribeño(Cordoba la Guajira) en la cuenca del Río sinú, Departamento de Cordoba  | 18.099.193.983,00 | 0,00                | 18.099.193.983,00     | 18.069.235.758,00 | 18.069.235.758,00 | 0,00              | 0,00       | 29.958.225,00             | 29,958,225.00              | 0,00                 |
| 06 - 5 - 3.22 - 261            | Aplicacion de Ciencia y Tecnología e Innovacion en Carneros para mitigar efectos del TLC en el Dpto de Córdoba   | 4.554.326.237,00  | 0,00                | 4.554.326.237,00      | 4.554.326.237,00  | 4.554.326.237,00  | 0,00              | 0,00       | 0,00                      | 0.00                       | 0,00                 |
| 06 - 5 - 3.23 - 261            | Fortalecimiento de la cultura ciudadana y democrática en ciencia, tecnología e innovación a través de la investigación como estrategia pedagógica apoyada en las TIC’S en el Departamento de Córdoba                 | 14.867.532.727,00 | 0,00                | 14.867.532.727,00     | 7.048.635.793,48  | 7.048.635.793,48  | 0,00              | 0,00       | 7.818.896.933,52          | 7,818,896,933.52           | 0,00                 |

| IDENTIFICACIÓN PRESUPUESTAL | CONCEPTO  | APROPIACION      |                     |                       | CERTIFICADOS<br>4 | COMPROMISOS<br>5 | OBLIGACIONES<br>6 | PAGOS<br>7       | APROPIACION               |                            |                      |
|-----------------------------|---|------------------|---------------------|-----------------------|-------------------|------------------|-------------------|------------------|---------------------------|----------------------------|----------------------|
|                             |   | INICIAL<br>1     | MODIFICACIONES<br>2 | DEFINITIVA<br>3=(1-2) |                   |                  |                   |                  | Por Certificar<br>8=(3-4) | Por Comprometer<br>8=(3-5) | Por Pagar<br>9=(6-7) |
| 06 - 5 - 3.24 - 259         | Construcción de pavimento rígido para los corredores viales estratégicos corregimentales que comunican con las cabeceras urbanas y troncales en los municipios del medio y bajo sinu departamento de Córdoba  | 32.782.364,00    | 0,00                | 32.782.364,00         | 31.735.435,00     | 31.735.435,00    | 26.910.063,00     | 26.910.063,00    | 1.046.929,00              | 1,046,929.00               | 0,00                 |
| 06 - 5 - 3.25 - 258         | Mejoramiento de la carretera Tierralta-Caserío el 15 y Rehabilitación de la carretera ye de los Morales-Rio Sinu en la vía a Valencia en el Departamento de Córdoba   | 20,00            | 0,00                | 20,00                 | 0,00              | 0,00             | 0,00              | 0,00             | 20,00                     | 20.00                      | 0,00                 |
| 06 - 5 - 3.25 - 259         | Mejoramiento de la carretera Tierralta-Caserío el 15 y Rehabilitación de la carretera ye de los Morales-Rio Sinu en la vía a Valencia en el Departamento de Córdoba   | 219.629,00       | 0,00                | 219.629,00            | 0,00              | 0,00             | 0,00              | 0,00             | 219.629,00                | 219,629.00                 | 0,00                 |
| 06 - 5 - 3.26 - 259         | Construcción de Sede Universidad de Córdoba en el Municipio de Sahagún, Departamento de Córdoba   | 2.231.857.720,00 | 0,00                | 2.231.857.720,00      | 2.228.746.490,00  | 2.228.746.490,00 | 0,00              | 0,00             | 3.111.230,00              | 3,111,230.00               | 0,00                 |
| 06 - 5 - 3.27 - 258         | Construcción de Obras para la optimización de las líneas de Agua Potable desde el municipio de Lorica hasta el Municipio de Momil y desde el Municipio de Momil al municipio de Chimá Departamento de córdoba | 2.004.710,00     | 0,00                | 2.004.710,00          | 0,00              | 0,00             | 0,00              | 0,00             | 2.004.710,00              | 2,004,710.00               | 0,00                 |
| 06 - 5 - 3.28 - 258         | Construcción de Sede Universidad de Córdoba en el Municipio de Sahagún, Departamento de Córdoba   | 1.857.319.842,00 | 0,00                | 1.857.319.842,00      | 1.857.319.842,00  | 1.857.319.842,00 | 0,00              | 0,00             | 0,00                      | 0.00                       | 0,00                 |
| 06 - 5 - 3.29 - 259         | Suministro de ración servida en sitio de consumo en la modalidad de desayuno escolar en los diferentes establecimientos educativos de carácter público del departamento de córdoba, Año 2015                  | 120.083.570,00   | 0,00                | 120.083.570,00        | 0,00              | 0,00             | 0,00              | 0,00             | 120.083.570,00            | 120,083,570.00             | 0,00                 |
| 06 - 5 - 3.30 - 247         | Construcción del KM0+000 al Km5+000 de la carretera que conduce del municipio de la apartada al municipio de Ayapel en el departamento de Córdoba   | 128.490,00       | 0,00                | 128.490,00            | 0,00              | 0,00             | 0,00              | 0,00             | 128.490,00                | 128,490.00                 | 0,00                 |
| 06 - 5 - 3.31 - 258         | Suministro de complemento alimentario a través de paquetes nutricionales a niños, niñas y adolescentes escolarizados con pobreza y pobreza extrema en el Departamento de Córdoba                              | 64.412.190,00    | 0,00                | 64.412.190,00         | 0,00              | 0,00             | 0,00              | 0,00             | 64.412.190,00             | 64,412,190.00              | 0,00                 |
| 06 - 5 - 3.32 - 261         | Identificación de biotipo bovino mediante biotecnología molecular, adaptable al cambio climático en el departamento de córdoba, caribe.   | 6.911.435.816,00 | 0,00                | 6.911.435.816,00      | 6.911.435.816,00  | 6.911.435.816,00 | 2.644.883.317,88  | 2.644.883.317,88 | 0,00                      | 0.00                       | 0,00                 |
| 06 - 5 - 3.33 - 259         | Construcción de pavimento rígido en las regiones del centro, la sabana y san Jorge en los municipios de Montería, Chinú, Sahagún, Pueblo Nuevo y Ayapel, Córdoba caribe                                       | 1.714.781.859,00 | 0,00                | 1.714.781.859,00      | 1.701.873.157,30  | 1.701.873.157,30 | 1.541.648.275,10  | 1.541.648.275,10 | 12.908.701,70             | 12,908,701.70              | 0,00                 |



GOBERNACION DE CORDOBA  
INFORME MENSUAL DE EJECUCION PRESUPUESTAL GASTOS

VIGENCIA: 2.022 RECURSO NACION + PROPIOS

Acumulado a 31/03/2022

| IDENTIFICACIÓN<br>PRESUPUESTAL | CONCEPTO  | APROPIACION      |                     |                       | CERTIFICADOS<br>4 | COMPROMISOS<br>5 | OBLIGACIONES<br>6 | PAGOS<br>7       | APROPIACION               |                            |                      |
|--------------------------------|---|------------------|---------------------|-----------------------|-------------------|------------------|-------------------|------------------|---------------------------|----------------------------|----------------------|
|                                |   | INICIAL<br>1     | MODIFICACIONES<br>2 | DEFINITIVA<br>3=(1-2) |                   |                  |                   |                  | Por Certificar<br>8=(3-4) | Por Comprometer<br>8=(3-5) | Por Pagar<br>9=(6-7) |
| 06 - 5 - 3.34 - 259            | Construcción de pavimento rígido y mejoramiento en placa huella en diferentes municipios del departamento de Córdoba  | 1.968.014.692,00 | 0,00                | 1.968.014.692,00      | 1.956.610.547,00  | 1.956.610.547,00 | 1.955.857.394,00  | 1.954.729.412,00 | 11.404.145,00             | 11,404,145.00              | 1.127.982,00         |
| 06 - 5 - 3.35 - 259            | Construccion de pavimento en concreto hiddráulico obras de drenaje desde el corregimiento de Dorada en el municipio de San Jose de Uré hasta los limites con el municipio de Montelibano- Cordoba           | 1.324.392.836,00 | 0,00                | 1.324.392.836,00      | 1.319.985.359,55  | 1.319.985.359,55 | 0,00              | 0,00             | 4.407.476,45              | 4,407,476.45               | 0,00                 |
| 06 - 5 - 3.36 - 259            | Mejoramiento del corredor vial estratégico que intercomunica a los municipios de Cotorra, lorica y Chimá del departamento de córdoba ssf  | 73.009.311,00    | 0,00                | 73.009.311,00         | 72.791.170,00     | 72.791.170,00    | 0,00              | 0,00             | 218.141,00                | 218,141.00                 | 0,00                 |
| 06 - 5 - 3.37 - 259            | Construcción de la intersección de la carrera segunda con avenida circunvalar en el municipio de Montería córdoba ssf   | 483,00           | 0,00                | 483,00                | 0,00              | 0,00             | 0,00              | 0,00             | 483,00                    | 483.00                     | 0,00                 |
| 06 - 5 - 3.38 - 259            | Suministro de ración servida en sitio de consumo en la modalidad de complementos y almuerzos escolares en los diferentes establecimientos educativos de carácter público, en el departamento de Córdoba csf | 1.614.627.049,00 | 0,00                | 1.614.627.049,00      | 0,00              | 0,00             | 0,00              | 0,00             | 1.614.627.049,00          | 1,614,627,049.00           | 0,00                 |
| 06 - 5 - 3.39 - 247            | Mejoramiento de vía entre los municipios de Puerto Escondido y Montería del Departamento de córdoba   | 3.980.843.665,00 | 0,00                | 3.980.843.665,00      | 3.980.075.468,19  | 3.980.075.468,19 | 2.490.869.842,46  | 2.490.869.842,46 | 768.196,81                | 768,196.81                 | 0,00                 |
| 06 - 5 - 3.39 - 258            | Mejoramiento de vía entre los municipios de Puerto Escondido y Montería del Departamento de córdoba   | 764.293.551,00   | 0,00                | 764.293.551,00        | 764.242.752,62    | 764.242.752,62   | 374.257.620,98    | 374.257.620,98   | 50.798,38                 | 50,798.38                  | 0,00                 |
| 06 - 5 - 3.40 - 258            | Mejoramiento del corredor vial estratégico que intercomunica a los municipios de la Unión Sucre y Sahagún en el Departamento de Córdoba   | 10.812.792,00    | 0,00                | 10.812.792,00         | 0,00              | 0,00             | 0,00              | 0,00             | 10.812.792,00             | 10,812,792.00              | 0,00                 |
| 06 - 5 - 3.43 - 149            | Construcción de vías de acceso y obras complementarias del puente que intercomunica a los municipios de Valencia y Tierralta  | 1.010.628,00     | 0,00                | 1.010.628,00          | 0,00              | 0,00             | 0,00              | 0,00             | 1.010.628,00              | 1,010,628.00               | 0,00                 |
| 06 - 5 - 3.44 - 247            | Construcción y dotación del parque principal del municipio de Planeta Rica Córdoba  | 2.069.293,00     | 0,00                | 2.069.293,00          | 0,00              | 0,00             | 0,00              | 0,00             | 2.069.293,00              | 2,069,293.00               | 0,00                 |
| 06 - 5 - 3.45 - 247            | Implementación de sistemas agroforestales para la generación de ingresos en comunidades étnicas del departamento de Córdoba   | 168.311.357,00   | 0,00                | 168.311.357,00        | 168.311.357,00    | 168.311.357,00   | 168.250.071,00    | 168.250.071,00   | 0,00                      | 0.00                       | 0,00                 |
| 06 - 5 - 3.46 - 259            | Mejoramiento de vía entre los municipios de Ayapel y La Apartada del Departamento de Córdoba .  | 250.656.899,00   | 0,00                | 250.656.899,00        | 250.633.806,00    | 250.633.806,00   | 250.633.806,00    | 250.633.806,00   | 23.093,00                 | 23,093.00                  | 0,00                 |
| 06 - 5 - 3.47 - 259            | Mejoramiento de Vías del tercer orden en Aguas Negras y el Sabanal en la región del medio Sinú del Departamento de Córdoba  | 8.391.889.883,00 | 0,00                | 8.391.889.883,00      | 8.391.889.883,00  | 8.391.889.883,00 | 3.958.941.700,00  | 3.958.941.700,00 | 0,00                      | 0.00                       | 0,00                 |
| 06 - 5 - 3.48 - 259            | Rehabilitación de la estructura de Pavimentos de la Vía la ceiba (Cruce vía Montería - Puerto Rey) - Canalete en el departamento de Córdoba.  | 4.997.261.892,00 | 0,00                | 4.997.261.892,00      | 4.887.346.121,01  | 4.887.346.121,01 | 4.829.387.927,00  | 4.829.387.927,00 | 109.915.770,99            | 109,915,770.99             | 0,00                 |

| IDENTIFICACIÓN<br>PRESUPUESTAL | CONCEPTO   | APROPIACION       |                     |                       | CERTIFICADOS<br>4 | COMPROMISOS<br>5  | OBLIGACIONES<br>6 | PAGOS<br>7        | APROPIACION               |                            |                      |
|--------------------------------|--|-------------------|---------------------|-----------------------|-------------------|-------------------|-------------------|-------------------|---------------------------|----------------------------|----------------------|
|                                |  | INICIAL<br>1      | MODIFICACIONES<br>2 | DEFINITIVA<br>3=(1-2) |                   |                   |                   |                   | Por Certificar<br>8=(3-4) | Por Comprometer<br>8=(3-5) | Por Pagar<br>9=(6-7) |
| 06 - 5 - 3.49 - 247            | Contrucción de muro de contención, para control de la erosión y prevención de inundaciones en los barrios Libardo Lopez y Prado del municipio de Tierralta - Córdoba.                                    | 7.143.488.807,00  | 1.999.999.963,00    | 9.143.488.770,00      | 9.141.176.947,00  | 9.141.176.947,00  | 7.898.569.535,47  | 7.898.569.535,47  | 2.311.823,00              | 2,311,823.00               | 0,00                 |
| 06 - 5 - 3.50 - 259            | Mejoramiento de la vía entre el municipio de Lórica y Moñitos del departamento de Córdoba.   | 11.078.850.929,00 | 0,00                | 11.078.850.929,00     | 10.104.777.609,62 | 10.104.777.609,62 | 10.104.777.609,61 | 10.104.777.609,61 | 974.073.319,38            | 974,073,319.38             | 0,00                 |
| 06 - 5 - 3.51 - 247            | Construcción de Pavimento en concreto rígido de los centros poblados de los corregimientos de San Luis, Cristo Rey y el Pantano del Municipio de Puerto Escondido, Córdoba                               | 900.369.871,00    | 0,00                | 900.369.871,00        | 900.352.430,00    | 900.352.430,00    | 708.559.490,00    | 708.559.490,00    | 17.441,00                 | 17,441.00                  | 0,00                 |
| 06 - 5 - 3.53 - 259            | Suministro de ración servida en sitio de consumo en la modalidad de complemento s y almuerzos escolares en los diferentes establecimientos educativos de carácter público en el departamento de Córdoba. | 545.184.800,00    | 0,00                | 545.184.800,00        | 545.184.800,00    | 545.184.800,00    | 0,00              | 0,00              | 0,00                      | 0.00                       | 0,00                 |
| 06 - 5 - 3.54 - 261            | Implementación de modelo psicosocial de prácticas de cuidado con apoyo tic con enfoque de seguridad alimentaria en la primera infancia en el departamento de Córdoba.                                    | 7.134.174.710,00  | 0,00                | 7.134.174.710,00      | 0,00              | 0,00              | 0,00              | 0,00              | 7.134.174.710,00          | 7,134,174,710.00           | 0,00                 |
| 06 - 5 - 3.55 - 259            | Reparación de pavimento en concreto hidráulica etapa III en la Zona urbana del municipio de Montelibano, Departamento de Cordoba   | 1.095.887.057,00  | 0,00                | 1.095.887.057,00      | 1.095.886.860,00  | 1.021.683.319,00  | 635.815.615,00    | 635.815.615,00    | 197,00                    | 74,203,738.00              | 0,00                 |
| 06 - 5 - 3.56 - 274            | Construcción y mejoramiento Integral recreo deportivo del parque Cancún en el municipio de Montelibano, Departamento de Córdoba  | 1.999.905.099,00  | -1.999.905.099,00   | 0,00                  | 0,00              | 0,00              | 0,00              | 0,00              | 0,00                      | 0.00                       | 0,00                 |
| 06 - 5 - 3.57 - 274            | Ampliación de infraestructura educativa del instituto San Jorge, primera fase en el municipio de Montelibano   | 7.699.664.076,00  | 0,00                | 7.699.664.076,00      | 7.129.445.160,00  | 7.129.445.160,00  | 2.138.833.548,00  | 2.138.833.548,00  | 570.218.916,00            | 570,218,916.00             | 0,00                 |
| 06 - 5 - 3.58 - 274            | Construcción y dotación del parque recreo deportivo y construcción de cancha de fútbol en terreno natural en el barrio El Paraíso zona urbana del Municipio de Montelibano                               | 1.407.805.180,00  | -1.407.805.180,00   | 0,00                  | 0,00              | 0,00              | 0,00              | 0,00              | 0,00                      | 0.00                       | 0,00                 |
| 06 - 5 - 3.59 - 274            | Construcción del canal en los barrios San Jorge y en Mucha Jagua, zona urbana del Municipio de Montelibano, departamento de Córdoba  | 1.400.000.000,00  | 0,00                | 1.400.000.000,00      | 1.399.425.574,00  | 1.399.425.574,00  | 745.980.275,00    | 745.980.275,00    | 574.426,00                | 574,426.00                 | 0,00                 |
| 06 - 5 - 3.60 - 261            | Diseño y elaboración de recubrimientos y envases biodegradables para la conservación de productos hortifrutícolas en el departamento de Córdoba  | 12.538.194.739,00 | 0,00                | 12.538.194.739,00     | 0,00              | 0,00              | 0,00              | 0,00              | 12.538.194.739,00         | 12,538,194,739.00          | 0,00                 |
| 06 - 5 - 3.61 - 247            | Recuperación del Sistema y Estabilización de la zona de Captación del Acueducto Regional AGUAS DEL SINU ERAS de los municipios de Cereté, San Carlos, cienaga de Oro y Sahagun - Departamento de Córdoba | 2.417.865.714,00  | 999.614.022,00      | 3.417.479.736,00      | 3.417.479.735,50  | 3.417.479.735,50  | 0,00              | 0,00              | 0,50                      | 0.50                       | 0,00                 |



GOBERNACION DE CORDOBA  
INFORME MENSUAL DE EJECUCION PRESUPUESTAL GASTOS

VIGENCIA: 2.022 RECURSO NACION + PROPIOS

Acumulado a 31/03/2022

| IDENTIFICACIÓN<br>PRESUPUESTAL | CONCEPTO   | APROPIACION       |                     |                       | CERTIFICADOS<br>4 | COMPROMISOS<br>5 | OBLIGACIONES<br>6 | PAGOS<br>7       | APROPIACION               |                            |                      |
|--------------------------------|--|-------------------|---------------------|-----------------------|-------------------|------------------|-------------------|------------------|---------------------------|----------------------------|----------------------|
|                                |  | INICIAL<br>1      | MODIFICACIONES<br>2 | DEFINITIVA<br>3=(1-2) |                   |                  |                   |                  | Por Certificar<br>8=(3-4) | Por Comprometer<br>8=(3-5) | Por Pagar<br>9=(6-7) |
| 06 - 5 - 3.62 - 247            | Recuperación del Sistema y Estabilización de la zona de Captación del Acueducto Regional AGUAS DEL SINU ERAS de los municipios de Cereté, San Carlos, cienaga de Oro y Sahagun - Departamento de Córdoba CSF | 182.136.450,00    | 0,00                | 182.136.450,00        | 182.131.479,50    | 182.131.479,50   | 0,00              | 0,00             | 4.970,50                  | 4.970.50                   | 0,00                 |
| 06 - 5 - 3.63 - 274            | Reposición de redes matrices de agua potable en asbesto cemento por polietileno de alta densidad en la zona urbana del municipio de Montelibano  | 1.994.628.579,00  | -1.994.628.579,00   | 0,00                  | 0,00              | 0,00             | 0,00              | 0,00             | 0,00                      | 0.00                       | 0,00                 |
| 06 - 5 - 3.64 - 274            | Construcción de cancha de softbol y cancha de fútbol en el barrio San Bernardo entre carrera 25 y calle 23 esquina, zona urbana del municipio de Montelibano.  | 3.002.022.055,00  | 0,00                | 3.002.022.055,00      | 2.972.024.191,00  | 2.972.024.191,00 | 1.835.416.709,00  | 1.835.416.709,00 | 29.997.864,00             | 29,997,864.00              | 0,00                 |
| 06 - 5 - 3.65 - 226            | Adecuación y remodelación de los parques en el Barrio la Pesquera, La Paz, San Carlos, y Pablo VI del Municipio de Montelibano   | 1.066.304.363,00  | 0,00                | 1.066.304.363,00      | 930.306.050,00    | 930.306.050,00   | 598.675.118,17    | 598.675.118,17   | 135.998.313,00            | 135,998,313.00             | 0,00                 |
| 06 - 5 - 3.65 - 246            | Adecuación y remodelación de los parques en el Barrio la Pesquera, La Paz, San Carlos, y Pablo VI del Municipio de Montelibano   | 148.883.064,00    | 0,00                | 148.883.064,00        | 148.883.064,00    | 148.883.064,00   | 95.809.960,50     | 95.809.960,50    | 0,00                      | 0.00                       | 0,00                 |
| 06 - 5 - 3.65 - 274            | Adecuación y remodelación de los parques en el Barrio la Pesquera, La Paz, San Carlos, y Pablo VI del Municipio de Montelibano   | 248.180.968,00    | 0,00                | 248.180.968,00        | 248.180.968,00    | 248.180.968,00   | 159.710.635,33    | 159.710.635,33   | 0,00                      | 0.00                       | 0,00                 |
| 06 - 5 - 3.67 - 261            | Investigación del comportamiento de tres especies hortícolas, cultivadas en ambiente protegido en el departamento de Córdoba   | 12.720.950.796,00 | 0,00                | 12.720.950.796,00     | 0,00              | 0,00             | 0,00              | 0,00             | 12.720.950.796,00         | 12,720,950,796.00          | 0,00                 |
| 06 - 5 - 3.68 - 259            | Fortalecimiento a la productividad del sector agropecuario en situación de emergencia sanitaria del departamento de córdoba  | 7.627.321.364,00  | 0,00                | 7.627.321.364,00      | 7.625.715.150,00  | 7.625.715.150,00 | 7.625.715.150,00  | 7.625.715.150,00 | 1.606.214,00              | 1,606,214.00               | 0,00                 |
| 06 - 5 - 3.69 - 259            | Fortalecimiento de las condiciones de producción agropecuaria en el marco de la pandemia (COVID 19) en el departamento de Córdoba  | 9.137.789.737,00  | -9.137.789.737,00   | 0,00                  | 0,00              | 0,00             | 0,00              | 0,00             | 0,00                      | 0.00                       | 0,00                 |
| 06 - 5 - 3.70 - 259            | Implementación del Programa de Alimentación Escolar (PAE) en el departamento de Córdoba  | 497.573.827,00    | 0,00                | 497.573.827,00        | 0,00              | 0,00             | 0,00              | 0,00             | 497.573.827,00            | 497,573,827.00             | 0,00                 |
| 06 - 5 - 3.72 - 261            | FORTALECIMIENTO DE CAPACIDAD INSTALADA DE CIENCIA Y TECNOLOGÍA DEL LABORATORIO DE SALUD PÚBLICA DE CÓRDOBA   | 7.060.746.502,00  | 0,00                | 7.060.746.502,00      | 7.060.746.502,00  | 3.070.208.749,00 | 0,00              | 0,00             | 0,00                      | 3,990,537,753.00           | 0,00                 |
| 06 - 5 - 3.73 - 261            | INVESTIGACIÓN EN VIGILANCIA MOLECULAR DE ARBOVIROSIS EN TIEMPOS POST-PANDEMIA COVID-19 EN EL DEPARTAMENTO DE CORDOBA   | 2.414.319.425,00  | 0,00                | 2.414.319.425,00      | 2.414.319.425,00  | 0,00             | 0,00              | 0,00             | 0,00                      | 2,414,319,425.00           | 0,00                 |

| IDENTIFICACIÓN PRESUPUESTAL | CONCEPTO   | APROPIACION  |                     |                       | CERTIFICADOS<br>4 | COMPROMISOS<br>5  | OBLIGACIONES<br>6 | PAGOS<br>7        | APROPIACION               |                            |                      |
|-----------------------------|--|--------------|---------------------|-----------------------|-------------------|-------------------|-------------------|-------------------|---------------------------|----------------------------|----------------------|
|                             |  | INICIAL<br>1 | MODIFICACIONES<br>2 | DEFINITIVA<br>3=(1-2) |                   |                   |                   |                   | Por Certificar<br>8=(3-4) | Por Comprometer<br>8=(3-5) | Por Pagar<br>9=(6-7) |
| 06 - 503 - 74 - 261         | FORTALECIMIENTO DEL NIVEL DE PRODUCCIÓN AGRÍCOLA PARA LA COMPETITIVIDAD LABORAL Y EMPRESARIAL DE LAS COMUNIDADES RURALES MEDIANTE TRANSFERENCIA TÉCNICA E INNOVACIÓN EN LA COSECHA Y COMERCIALIZACIÓN DE FRUTAS Y HORTALIZAS EN EL DEPARTAMENTO  | 0,00         | 5.756.346.000,00    | 5.756.346.000,00      | 5.756.346.000,00  | 0,00              | 0,00              | 0,00              | 0,00                      | 5,756,346,000.00           | 0,00                 |
| 06 - 503 - 75 - 261         | FORTALECIMIENTO DE CAPACIDADES DE CTEI PARA LA INNOVACION EDUCATIVA EN EDUCACION BASICA Y MEDIA MEDIANTE USO DE TIC Y APLICACIÓN DE ELEMENTOS DE INDUSTRIA 4.0 EN INSTITUCIONES EDUCATIVAS OFICIALES DEL DEPARTAMENTO DE CORDOBA - CODIGO BPIN 2 | 0,00         | 10.795.012.112,00   | 10.795.012.112,00     | 10.795.012.112,00 | 0,00              | 0,00              | 0,00              | 0,00                      | 10,795,012,112.00          | 0,00                 |
| 06 - 503 - 76 - 261         | ESTUDIOS DE PREFACTIBILIDAD PARA LA CREACION DE UN CENTRO ENTORNO AL DESARROLLO TECNOLÓGICO Y LA INNOVACION PARA EL DEPARTAMENTO DE CORDOBA, CODIGO BPIN 2020000100241   | 0,00         | 300.000.000,00      | 300.000.000,00        | 0,00              | 0,00              | 0,00              | 0,00              | 300.000.000,00            | 300,000,000.00             | 0,00                 |
| 06 - 503 - 77 - 259         | MEJORAMIENTO DE LA INFRAESTRUCTURA DEL COLISEO DE FERIAS Y EXPOSICIONES MIGUEL VILLAMIL MUÑOZ PARA CENTRO DE NEGOCIOS AGROPECUARIOS EN LA CIUDAD DE MONTERÍA DEPARTAMENTO DE CÓRDOBA   | 0,00         | 11.132.493.918,00   | 11.132.493.918,00     | 11.132.493.918,00 | 0,00              | 0,00              | 0,00              | 0,00                      | 11,132,493,918.00          | 0,00                 |
| 06 - 503 - 78 - 149         | MEJORAMIENTO DE VIAS TERCARIAS MEDIANTE LA CONSTRUCCION DE PAVIMENTO RIGIDO EN EL SECTOR INCORA FARO, ZONA RURAL DEL MUNICIPIO DE VALENCIA - DEPARTAMENTO DE CÓRDOBA   | 0,00         | 5.408.326.151,00    | 5.408.326.151,00      | 5.408.326.151,00  | 0,00              | 0,00              | 0,00              | 0,00                      | 5,408,326,151.00           | 0,00                 |
| 06 - 503 - 79 - 149         | MEJORAMIENTO DE VIAS TERCARIAS MEDIANTE LA CONSTRUCCION DE PAVIMENTO EN CONCRETO HIDRÁULICO EN EL CORREGIMIENTO DE JARAGUAY, ZONA RURAL DEL MUNICIPIO DE VALENCIA, CÓRDOBA   | 0,00         | 21.030.179.077,00   | 21.030.179.077,00     | 21.030.179.077,00 | 0,00              | 0,00              | 0,00              | 0,00                      | 21,030,179,077.00          | 0,00                 |
| 06 - 503 - 80 - 247         | SUMINISTRO DE ALIMENTACIÓN ESCOLAR EN LOS MUNICIPIOS NO CERTIFICADOS DEL DEPARTAMENTO DE CORDOBA, CODIGO BPIN-2021002230202  | 0,00         | 14.592.609.650,00   | 14.592.609.650,00     | 14.592.609.650,00 | 10.133.872.323,45 | 10.133.756.701,39 | 10.133.756.701,39 | 0,00                      | 4,458,737,326.55           | 0,00                 |






GOBERNACION DE CORDOBA  
INFORME MENSUAL DE EJECUCION PRESUPUESTAL GASTOS

VIGENCIA: 2.022 RECURSO NACION + PROPIOS Acumulado a 31/03/2022

| IDENTIFICACIÓN<br>PRESUPUESTAL | CONCEPTO   | APROPIACION          |                     |                       | CERTIFICADOS<br>4    | COMPROMISOS<br>5   | OBLIGACIONES<br>6  | PAGOS<br>7         | APROPIACION               |                            |                      |
|--------------------------------|--|----------------------|---------------------|-----------------------|----------------------|--------------------|--------------------|--------------------|---------------------------|----------------------------|----------------------|
|                                |  | INICIAL<br>1         | MODIFICACIONES<br>2 | DEFINITIVA<br>3=(1-2) |                      |                    |                    |                    | Por Certificar<br>8=(3-4) | Por Comprometer<br>8=(3-5) | Por Pagar<br>9=(6-7) |
| 06 - 503 - 81 - 261            | Fortalecimiento de capacidades de CTCL para la innovación educativa en educación básica y media mediante uso de TICs en instituciones educativas oficiales del departamento de Córdoba   | 0,00                 | 4.856.625.675,00    | 4.856.625.675,00      | 4.856.625.675,00     | 0,00               | 0,00               | 0,00               | 0,00                      | 4,856,625,675.00           | 0,00                 |
| 06 - 503 - 82 - 261            | TRASLADO TRANSFERENCIA DE TECNOLOGÍA Y CONOCIMIENTO PARA EL DESARROLLO DE SISTEMAS ACUAPÓNICOS QUE CONTRIBUYAN A MEJORAR LAS CONDICIONES ALIMENTARIAS DE PEQUEÑOS PRODUCTORES AGROPECUARIOS EN EL MARCO DE LA EMERGENCIA POR EL COVID 19 EN EL D | 0,00                 | 9.999.894.636,00    | 9.999.894.636,00      | 9.999.894.636,00     | 0,00               | 0,00               | 0,00               | 0,00                      | 9,999,894,636.00           | 0,00                 |
| TOTAL ENTIDAD                  |  | 1,565,490,159,353.00 | -38,290,315,137.00  | 1,527,199,844,216.00  | 1,527,199,844,216.00 | 479,057,700,773.58 | 287,810,196,826.30 | 245,925,169,435.56 | 362,217,806,190.86        | 1,048,142,143,442.42       | 41,885,027,390.74    |

  
CARLOS VIVERO DIAZ  
Director Financiero de Presupuesto