


<div>  <div> <div>GOBERNACION DE CORDOBA</div> <div>INFORME MENSUAL DE EJECUCION PRESUPUESTAL GASTOS</div> </div> </div>											
<div> <div> <div>DEPARTAMENTO DE CORDOBA</div> <div>VIGENCIA: 2.018 RECURSO NACION + PROPIOS</div> </div> <div>Acumulado a 31/12/2018</div> </div>											
IDENTIFICACIÓN PRESUPUESTAL	CONCEPTO	APROPIACION			CERTIFICADOS 4	COMPROMISOS 5	OBLIGACIONES 6	PAGOS 7	APROPIACION		
		INICIAL 1	MODIFICACIONES 2	DEFINITIVA 3=(1-2)					Por Certificar 8=(3-4)	Por Comprometer 8=(3-5)	Por Pagar 9=(6-7)
	GOBERNACION DE CORDOBA	182.194.084.000,00	120.181.870.466,00	302.375.954.466,00	250.151.709.824,29	250.151.709.824,29	234.297.651.133,02	225.084.823.635,96	52.224.244.641,71	52,224,244,641.71	9.212.827.497,06
03 - 1 -	GASTOS DE FUNCIONAMIENTO	102.002.817.276,00	8.797.778.177,00	110.800.595.453,00	100.722.035.639,78	100.722.035.639,78	98.406.961.858,20	94.724.151.230,70	10.078.559.813,22	10,078,559,813.22	3.682.810.627,50
03 - 1 - 1	GASTOS DE PERSONAL	26.731.671.083,00	2.029.926.387,00	28.761.597.470,00	27.992.599.111,00	27.992.599.111,00	26.924.628.140,49	25.022.756.929,49	768.998.359,00	768,998,359.00	1.901.871.211,00
03 - 1 - 1 1	SERVICIOS PERSONALES ASOCIADOS A LA NOMINA	16.792.714.929,00	-234.340.434,00	16.558.374.495,00	16.261.728.501,00	16.261.728.501,00	16.261.728.501,00	16.189.950.674,00	296.645.994,00	296,645,994.00	71.777.827,00
03 - 1 - 1 1 1 - 20	Sueldo de Personal de Nomina	12.595.022.001,00	-7.284.222,00	12.587.737.779,00	12.536.994.212,00	12.536.994.212,00	12.536.994.212,00	12.536.750.340,00	50.743.567,00	50,743,567.00	243.872,00
03 - 1 - 1 1 4	PRIMAS LEGALES	3.492.663.410,00	-466.850.331,00	3.025.813.079,00	2.845.351.703,00	2.845.351.703,00	2.845.351.703,00	2.814.790.708,00	180.461.376,00	180,461,376.00	30.560.995,00
03 - 1 - 1 1 4 1 - 20	Prima de Navidad	1.316.072.652,00	-65.212.101,00	1.250.860.551,00	1.186.750.985,00	1.186.750.985,00	1.186.750.985,00	1.170.168.875,00	64.109.566,00	64,109,566.00	16.582.110,00
03 - 1 - 1 1 4 2 - 20	Prima Técnica	10.347.916,00	-217.852,00	10.130.064,00	10.130.064,00	10.130.064,00	10.130.064,00	10.130.064,00	0,00	0.00	0,00
03 - 1 - 1 1 4 3 - 20	Prima de Servicios	1.166.242.842,00	-54.819.815,00	1.111.423.027,00	1.059.003.777,00	1.059.003.777,00	1.059.003.777,00	1.053.393.833,00	52.419.250,00	52,419,250.00	5.609.944,00
03 - 1 - 1 1 4 5 - 20	Prima de Vacaciones	1.000.000.000,00	-346.600.563,00	653.399.437,00	589.466.877,00	589.466.877,00	589.466.877,00	581.097.936,00	63.932.560,00	63,932,560.00	8.368.941,00
03 - 1 - 1 1 5 - 20	Indemnización por Vacaciones	150.000.000,00	199.654.079,00	349.654.079,00	318.413.326,00	318.413.326,00	318.413.326,00	284.558.125,00	31.240.753,00	31,240,753.00	33.855.201,00
03 - 1 - 1 1 6 - 20	Bonificacion de Direccion	40.280.763,00	-40.280.763,00	0,00	0,00	0,00	0,00	0,00	0,00	0.00	0,00
03 - 1 - 1 1 8	PRESTACIONES SOCIALES EXTRALEGALES	514.748.755,00	-35.974.018,00	478.774.737,00	444.574.439,00	444.574.439,00	444.574.439,00	437.456.680,00	34.200.298,00	34,200,298.00	7.117.759,00
03 - 1 - 1 1 8 1 - 20	Bonificacion por Servicios Prestados	440.221.998,00	-25.684.530,00	414.537.468,00	388.337.170,00	388.337.170,00	388.337.170,00	381.219.411,00	26.200.298,00	26,200,298.00	7.117.759,00
03 - 1 - 1 1 8 2 - 20	Bonificación Especial de Recreación	74.526.757,00	-10.289.488,00	64.237.269,00	56.237.269,00	56.237.269,00	56.237.269,00	56.237.269,00	8.000.000,00	8,000,000.00	0,00
03 - 1 - 1 1 11	OTROS GASTOS DE PERSONAL ASOCIADOS A LA NOMINA	0,00	116.394.821,00	116.394.821,00	116.394.821,00	116.394.821,00	116.394.821,00	116.394.821,00	0,00	0.00	0,00
03 - 1 - 1 1 11 2 - 20	Bonificación Especial de Recreación-Vigencias Anteriores	0,00	116.394.821,00	116.394.821,00	116.394.821,00	116.394.821,00	116.394.821,00	116.394.821,00	0,00	0.00	0,00
03 - 1 - 1 3	SERVICIOS PERSONALES INDIRECTOS	3.664.365.440,00	2.528.107.239,00	6.192.472.679,00	6.013.511.209,00	6.013.511.209,00	4.945.540.238,49	4.399.216.882,49	178.961.470,00	178,961,470.00	546.323.356,00
03 - 1 - 1 3 1 - 141	Honorarios	48.935.831,00	99.092.591,00	148.028.422,00	83.635.831,00	83.635.831,00	81.335.831,00	76.735.831,00	64.392.591,00	64,392,591.00	4.600.000,00
03 - 1 - 1 3 1 - 20	Honorarios	1.500.000.000,00	1.769.078.720,00	3.269.078.720,00	3.262.752.523,00	3.262.752.523,00	3.041.034.438,00	2.693.751.652,00	6.326.197,00	6,326,197.00	347.282.786,00
03 - 1 - 1 3 4 - 20	Servicios Tecnicos	200.000.000,00	0,00	200.000.000,00	200.000.000,00	200.000.000,00	200.000.000,00	200.000.000,00	0,00	0.00	0,00
03 - 1 - 1 3 7	OTROS SERVICIOS PERSONALES INDIRECTOS	1.915.429.609,00	659.935.928,00	2.575.365.537,00	2.467.122.855,00	2.467.122.855,00	1.623.169.969,49	1.428.729.399,49	108.242.682,00	108,242,682.00	194.440.570,00
03 - 1 - 1 3 7 1 - 20	Servicios Generales	1.915.429.609,00	623.935.928,00	2.539.365.537,00	2.432.742.055,00	2.432.742.055,00	1.588.789.169,49	1.394.348.599,49	106.623.482,00	106,623,482.00	194.440.570,00
03 - 1 - 1 3 7 5 - 20	Aportes al Sistema General de Seguridad Social Integral de Contratistas Riesgo Laboral Nivel 5	0,00	36.000.000,00	36.000.000,00	34.380.800,00	34.380.800,00	34.380.800,00	34.380.800,00	1.619.200,00	1,619,200.00	0,00
03 - 1 - 1 4	CONTIBUCIONES INHERENTES A LA NOMINA	6.274.590.714,00	-263.840.418,00	6.010.750.296,00	5.717.359.401,00	5.717.359.401,00	5.717.359.401,00	4.433.589.373,00	293.390.895,00	293,390,895.00	1.283.770.028,00
03 - 1 - 1 4 1	AL SECTOR PUBLICO	4.533.562.252,00	-225.510.833,00	4.308.051.419,00	4.115.665.458,00	4.115.665.458,00	4.115.665.458,00	2.956.093.525,00	192.385.961,00	192,385,961.00	1.159.571.933,00
03 - 1 - 1 4 1 1	APORTES DE PREVISION SOCIAL	4.533.562.252,00	-225.510.833,00	4.308.051.419,00	4.115.665.458,00	4.115.665.458,00	4.115.665.458,00	2.956.093.525,00	192.385.961,00	192,385,961.00	1.159.571.933,00
03 - 1 - 1 4 1 1 1	APORTES PARA SALUD	1.199.518.541,00	-68.574.637,00	1.130.943.904,00	1.111.287.504,00	1.111.287.504,00	1.111.287.504,00	1.111.287.504,00	19.656.400,00	19,656,400.00	0,00
03 - 1 - 1 4 1 1 1 1 - 20	Aporte para Salud de Funcionarios	1.199.518.541,00	-68.574.637,00	1.130.943.904,00	1.111.287.504,00	1.111.287.504,00	1.111.287.504,00	1.111.287.504,00	19.656.400,00	19,656,400.00	0,00
03 - 1 - 1 4 1 1 2	APORTES PARA PENSION	1.693.437.940,00	-57.843.867,00	1.635.594.073,00	1.626.054.373,00	1.626.054.373,00	1.626.054.373,00	1.626.054.373,00	9.539.700,00	9,539,700.00	0,00
03 - 1 - 1 4 1 1 2 1 - 20	Aporte para Pension de Funcionarios	1.693.437.940,00	-57.843.867,00	1.635.594.073,00	1.626.054.373,00	1.626.054.373,00	1.626.054.373,00	1.626.054.373,00	9.539.700,00	9,539,700.00	0,00
03 - 1 - 1 4 1 1 3	APORTES ARL	137.650.803,00	-20.014.302,00	117.636.501,00	109.873.100,00	109.873.100,00	109.873.100,00	109.873.100,00	7.763.401,00	7,763,401.00	0,00
03 - 1 - 1 4 1 1 3 1 - 20	Aporte para Riesgos Laborales de Funcionarios	137.650.803,00	-20.014.302,00	117.636.501,00	109.873.100,00	109.873.100,00	109.873.100,00	109.873.100,00	7.763.401,00	7,763,401.00	0,00



GOBERNACION DE CORDOBA  
INFORME MENSUAL DE EJECUCION PRESUPUESTAL GASTOS

VIGENCIA: 2.018 RECURSO NACION + PROPIOS

Acumulado a 31/12/2018

IDENTIFICACIÓN PRESUPUESTAL	CONCEPTO	APROPIACION			CERTIFICADOS 4	COMPROMISOS 5	OBLIGACIONES 6	PAGOS 7	APROPIACION		
		INICIAL 1	MODIFICACIONES 2	DEFINITIVA 3=(1-2)					Por Certificar 8=(3-4)	Por Comprometer 8=(3-5)	Por Pagar 9=(6-7)
03 - 1 - 1 4 1 1 4	APORTES CESANTIAS	1.502.954.968,00	-79.078.027,00	1.423.876.941,00	1.268.450.481,00	1.268.450.481,00	1.268.450.481,00	108.878.548,00	155.426.460,00	155,426,460.00	1.159.571.933,00
03 - 1 - 1 4 1 1 4 1	APORTE DE CESANTIAS DE FUNCIONARIOS	1.502.954.968,00	-79.078.027,00	1.423.876.941,00	1.268.450.481,00	1.268.450.481,00	1.268.450.481,00	108.878.548,00	155.426.460,00	155,426,460.00	1.159.571.933,00
03 - 1 - 1 4 1 1 4 1 1 - 20	Aportes para Cesantías	1.502.954.968,00	-79.078.027,00	1.423.876.941,00	1.268.450.481,00	1.268.450.481,00	1.268.450.481,00	108.878.548,00	155.426.460,00	155,426,460.00	1.159.571.933,00
03 - 1 - 1 4 2	AL SECTOR PRIVADO	180.354.596,00	85.687.080,00	266.041.676,00	265.034.943,00	265.034.943,00	265.034.943,00	140.836.848,00	1.006.733,00	1,006,733.00	124.198.095,00
03 - 1 - 1 4 2 1	APORTES DE PREVISION SOCIAL	180.354.596,00	85.687.080,00	266.041.676,00	265.034.943,00	265.034.943,00	265.034.943,00	140.836.848,00	1.006.733,00	1,006,733.00	124.198.095,00
03 - 1 - 1 4 2 1 3	APORTE PARA CESANTIAS	180.354.596,00	85.687.080,00	266.041.676,00	265.034.943,00	265.034.943,00	265.034.943,00	140.836.848,00	1.006.733,00	1,006,733.00	124.198.095,00
03 - 1 - 1 4 2 1 3 1	APORTE DE CESANTIAS DE FUNCIONARIOS	180.354.596,00	85.687.080,00	266.041.676,00	265.034.943,00	265.034.943,00	265.034.943,00	140.836.848,00	1.006.733,00	1,006,733.00	124.198.095,00
03 - 1 - 1 4 2 1 3 1 2 - 20	Intereses sobre Cesantías	180.354.596,00	85.687.080,00	266.041.676,00	265.034.943,00	265.034.943,00	265.034.943,00	140.836.848,00	1.006.733,00	1,006,733.00	124.198.095,00
03 - 1 - 1 4 3	APORTES PARAFISCALES	1.560.673.866,00	-124.016.665,00	1.436.657.201,00	1.336.659.000,00	1.336.659.000,00	1.336.659.000,00	1.336.659.000,00	99.998.201,00	99,998,201.00	0,00
03 - 1 - 1 4 3 1	SENA	86.704.104,00	-2.351.703,00	84.352.401,00	74.352.500,00	74.352.500,00	74.352.500,00	74.352.500,00	9.999.901,00	9,999,901.00	0,00
03 - 1 - 1 4 3 1 1 - 20	Aportes al Servicio Nacional de Aprendizaje (SENA) de Funcionarios	86.704.104,00	-2.351.703,00	84.352.401,00	74.352.500,00	74.352.500,00	74.352.500,00	74.352.500,00	9.999.901,00	9,999,901.00	0,00
03 - 1 - 1 4 3 2	ICBF	520.224.622,00	-34.771.322,00	485.453.300,00	445.453.900,00	445.453.900,00	445.453.900,00	445.453.900,00	39.999.400,00	39,999,400.00	0,00
03 - 1 - 1 4 3 2 1 - 20	Aportes a Instituto Colombiano de Bienestar Familiar (ICBF) de Funcionarios	520.224.622,00	-34.771.322,00	485.453.300,00	445.453.900,00	445.453.900,00	445.453.900,00	445.453.900,00	39.999.400,00	39,999,400.00	0,00
03 - 1 - 1 4 3 3	ESAP	86.704.104,00	-2.351.704,00	84.352.400,00	74.352.500,00	74.352.500,00	74.352.500,00	74.352.500,00	9.999.900,00	9,999,900.00	0,00
03 - 1 - 1 4 3 3 1 - 20	Aportes a Escuela Superior de Administracion Publica (ESAP) de Funcionarios	86.704.104,00	-2.351.704,00	84.352.400,00	74.352.500,00	74.352.500,00	74.352.500,00	74.352.500,00	9.999.900,00	9,999,900.00	0,00
03 - 1 - 1 4 3 4	CAJAS DE COMPENSACION FAMILIAR	693.632.829,00	-79.695.329,00	613.937.500,00	593.938.300,00	593.938.300,00	593.938.300,00	593.938.300,00	19.999.200,00	19,999,200.00	0,00
03 - 1 - 1 4 3 4 1 - 20	Aportes Cajas de Compensacion de Funcionarios	693.632.829,00	-79.695.329,00	613.937.500,00	593.938.300,00	593.938.300,00	593.938.300,00	593.938.300,00	19.999.200,00	19,999,200.00	0,00
03 - 1 - 1 4 3 5	INSTITUTOS TECNICOS	173.408.207,00	-4.846.607,00	168.561.600,00	148.561.800,00	148.561.800,00	148.561.800,00	148.561.800,00	19.999.800,00	19,999,800.00	0,00
03 - 1 - 1 4 3 5 1 - 20	Aportes a Escuelas Industriales e Institutos Técnicos (MEN) de Funcionarios	173.408.207,00	-4.846.607,00	168.561.600,00	148.561.800,00	148.561.800,00	148.561.800,00	148.561.800,00	19.999.800,00	19,999,800.00	0,00
03 - 1 - 2	GASTOS GENERALES	5.531.519.495,00	540.672.900,00	6.072.192.395,00	5.758.384.348,78	5.758.384.348,78	4.511.293.277,71	4.323.471.093,21	313.808.046,22	313,808,046.22	187.822.184,50
03 - 1 - 2 1	ADQUISICION DE BIENES	550.000.000,00	146.906.699,00	696.906.699,00	686.917.020,00	686.917.020,00	574.902.551,70	555.661.504,20	9.989.679,00	9,989,679.00	19.241.047,50
03 - 1 - 2 1 1	COMPRA DE EQUIPOS	150.000.000,00	0,00	150.000.000,00	149.970.999,00	149.970.999,00	124.999.999,00	124.999.999,00	29.001,00	29,001.00	0,00
03 - 1 - 2 1 1 1 - 20	Compra de Equipos	150.000.000,00	0,00	150.000.000,00	149.970.999,00	149.970.999,00	124.999.999,00	124.999.999,00	29.001,00	29,001.00	0,00
03 - 1 - 2 1 2	MATERIALES Y SUMINISTROS	400.000.000,00	146.906.699,00	546.906.699,00	536.946.021,00	536.946.021,00	449.902.552,70	430.661.505,20	9.960.678,00	9,960,678.00	19.241.047,50
03 - 1 - 2 1 2 1 - 20	Materiales y Suministros	400.000.000,00	81.906.699,00	481.906.699,00	472.757.421,00	472.757.421,00	385.713.952,70	366.472.905,20	9.149.278,00	9,149,278.00	19.241.047,50
03 - 1 - 2 1 2 1 - 305	Materiales y Suministros	0,00	65.000.000,00	65.000.000,00	64.188.600,00	64.188.600,00	64.188.600,00	64.188.600,00	811.400,00	811,400.00	0,00
03 - 1 - 2 2	ADQUISICION DE SERVICIOS	4.981.519.495,00	388.766.201,00	5.370.285.696,00	5.071.317.328,78	5.071.317.328,78	3.936.240.726,01	3.767.809.589,01	298.968.367,22	298,968,367.22	168.431.137,00
03 - 1 - 2 2 1 - 20	Capacitacion Personal Administrativo	50.000.000,00	-27.182.000,00	22.818.000,00	13.381.819,00	13.381.819,00	13.381.819,00	13.381.819,00	9.436.181,00	9,436,181.00	0,00
03 - 1 - 2 2 2 - 20	Impresos y Publicaciones	200.000.000,00	0,00	200.000.000,00	194.539.150,00	194.539.150,00	129.142.544,59	129.142.544,59	5.460.850,00	5,460,850.00	0,00
03 - 1 - 2 2 3	SEGUROS	283.438.360,00	-29.438.360,00	254.000.000,00	110.490.135,00	110.490.135,00	75.653.685,00	46.838.367,00	143.509.865,00	143,509,865.00	28.815.318,00
03 - 1 - 2 2 3 1 - 20	Seguros de Bienes Muebles e Inmuebles	132.751.860,00	-57.751.860,00	75.000.000,00	28.815.318,00	28.815.318,00	28.815.318,00	0,00	46.184.682,00	46,184,682.00	28.815.318,00
03 - 1 - 2 2 3 4	OTROS SEGUROS	150.686.500,00	28.313.500,00	179.000.000,00	81.674.817,00	81.674.817,00	46.838.367,00	46.838.367,00	97.325.183,00	97,325,183.00	0,00
03 - 1 - 2 2 3 4 1 - 20	Otros Seguros	150.686.500,00	28.313.500,00	179.000.000,00	81.674.817,00	81.674.817,00	46.838.367,00	46.838.367,00	97.325.183,00	97,325,183.00	0,00



GOBERNACION DE CORDOBA  
INFORME MENSUAL DE EJECUCION PRESUPUESTAL GASTOS

VIGENCIA: 2.018 RECURSO NACION + PROPIOS

Acumulado a 31/12/2018

IDENTIFICACIÓN PRESUPUESTAL	CONCEPTO	APROPIACION			CERTIFICADOS 4	COMPROMISOS 5	OBLIGACIONES 6	PAGOS 7	APROPIACION		
		INICIAL 1	MODIFICACIONES 2	DEFINITIVA 3=(1-2)					Por Certificar 8=(3-4)	Por Comprometer 8=(3-5)	Por Pagar 9=(6-7)
03 - 1 - 2 2 4	CONTRIBUCIONES, TASAS, IMPUESTOS, DERECHOS Y MULTAS	100.866.500,00	218.215.829,00	319.082.329,00	291.471.332,00	291.471.332,00	291.471.332,00	291.471.332,00	27.610.997,00	27,610,997.00	0,00
03 - 1 - 2 2 4 1 - 20	Impuestos y Multas	50.866.500,00	35.855.413,00	86.721.913,00	67.640.517,00	67.640.517,00	67.640.517,00	67.640.517,00	19.081.396,00	19,081,396.00	0,00
03 - 1 - 2 2 4 5 - 20	Devolucion de Impuesto de Registro	40.000.000,00	182.360.416,00	222.360.416,00	221.767.590,00	221.767.590,00	221.767.590,00	221.767.590,00	592.826,00	592,826.00	0,00
03 - 1 - 2 2 4 6 - 20	Devolucion de Impuesto de Vehiculo	10.000.000,00	0,00	10.000.000,00	2.063.225,00	2.063.225,00	2.063.225,00	2.063.225,00	7.936.775,00	7,936,775.00	0,00
03 - 1 - 2 2 5	ARRENDAMIENTOS	487.869.497,00	9.338.503,00	497.208.000,00	496.829.652,00	496.829.652,00	287.139.962,00	285.839.962,00	378.348,00	378,348.00	1.300.000,00
03 - 1 - 2 2 5 1 - 20	Arrendamientos de Bienes Inmuebles	246.905.000,00	60.303.000,00	307.208.000,00	306.829.652,00	306.829.652,00	227.380.000,00	226.080.000,00	378.348,00	378,348.00	1.300.000,00
03 - 1 - 2 2 5 2 - 20	Arrendamientos de Bienes Muebles	50.964.497,00	-50.964.497,00	0,00	0,00	0,00	0,00	0,00	0,00	0,00	0,00
03 - 1 - 2 2 5 3 - 20	Arrendamiento de Vehiculos	190.000.000,00	0,00	190.000.000,00	190.000.000,00	190.000.000,00	59.759.962,00	59.759.962,00	0,00	0,00	0,00
03 - 1 - 2 2 6	SERVICIOS PÚBLICOS	1.159.954.975,00	34.000.000,00	1.193.954.975,00	1.155.176.999,00	1.155.176.999,00	1.155.176.999,00	1.154.371.030,00	38.777.976,00	38,777,976.00	805.969,00
03 - 1 - 2 2 6 1 - 20	Energia	700.000.000,00	0,00	700.000.000,00	675.784.918,00	675.784.918,00	675.784.918,00	675.784.918,00	24.215.082,00	24,215,082.00	0,00
03 - 1 - 2 2 6 2 - 20	Telecomunicaciones	400.000.000,00	20.000.000,00	420.000.000,00	417.943.143,00	417.943.143,00	417.846.144,00	417.846.144,00	2.056.857,00	2,056,857.00	96.999,00
03 - 1 - 2 2 6 3 - 20	Acueducto, Alcantarillado y Aseo	48.307.500,00	14.000.000,00	62.307.500,00	59.742.173,00	59.742.173,00	59.742.173,00	59.033.203,00	2.565.327,00	2,565,327.00	708.970,00
03 - 1 - 2 2 6 4 - 20	Gas Natural	11.647.475,00	0,00	11.647.475,00	1.706.765,00	1.706.765,00	1.706.765,00	1.706.765,00	9.940.710,00	9,940,710.00	0,00
03 - 1 - 2 2 8	VIÁTICOS Y GASTOS VIAJE	400.000.000,00	130.000.000,00	530.000.000,00	507.024.140,00	507.024.140,00	485.372.447,73	412.152.506,73	22.975.860,00	22,975,860.00	73.219.941,00
03 - 1 - 2 2 8 1 - 20	Viaticos y Gastos de Viajes de Funcionarios	400.000.000,00	130.000.000,00	530.000.000,00	507.024.140,00	507.024.140,00	485.372.447,73	412.152.506,73	22.975.860,00	22,975,860.00	73.219.941,00
03 - 1 - 2 2 11	MANTENIMIENTO Y REPARACIONES	200.000.000,00	73.832.229,00	273.832.229,00	256.340.613,78	256.340.613,78	189.325.665,40	185.259.692,40	17.491.615,22	17,491,615.22	4.065.973,00
03 - 1 - 2 2 11 1 - 20	Mantenimientos y Reparaciones Generales	200.000.000,00	73.832.229,00	273.832.229,00	256.340.613,78	256.340.613,78	189.325.665,40	185.259.692,40	17.491.615,22	17,491,615.22	4.065.973,00
03 - 1 - 2 2 12	GASTOS FINANCIEROS	140.500.000,00	-30.000.000,00	110.500.000,00	105.467.670,00	105.467.670,00	103.123.944,00	96.874.008,00	5.032.330,00	5,032,330.00	6.249.936,00
03 - 1 - 2 2 12 5	OTROS GASTOS FINANCIEROS	140.500.000,00	-30.000.000,00	110.500.000,00	105.467.670,00	105.467.670,00	103.123.944,00	96.874.008,00	5.032.330,00	5,032,330.00	6.249.936,00
03 - 1 - 2 2 12 5 1 - 20	Gastos con Bancos o Entidades Financieras	30.000.000,00	-30.000.000,00	0,00	0,00	0,00	0,00	0,00	0,00	0,00	0,00
03 - 1 - 2 2 12 5 2 - 20	Gastos Bancarios y Fiduciarios	110.500.000,00	0,00	110.500.000,00	105.467.670,00	105.467.670,00	103.123.944,00	96.874.008,00	5.032.330,00	5,032,330.00	6.249.936,00
03 - 1 - 2 2 19	OTROS GASTOS ADQUISICION DE SERVICIOS	1.958.890.163,00	10.000.000,00	1.968.890.163,00	1.940.595.818,00	1.940.595.818,00	1.206.452.327,29	1.152.478.327,29	28.294.345,00	28,294,345.00	53.974.000,00
03 - 1 - 2 2 19 1 - 20	Protocolo	160.000.000,00	10.000.000,00	170.000.000,00	165.416.318,00	165.416.318,00	93.472.827,29	93.472.827,29	4.583.682,00	4,583,682.00	0,00
03 - 1 - 2 2 19 4 - 20	Comunicaciones y Transporte	112.717.500,00	0,00	112.717.500,00	109.997.500,00	109.997.500,00	56.663.170,00	56.663.170,00	2.720.000,00	2,720,000.00	0,00
03 - 1 - 2 2 19 7 - 10	Fortalecimiento del Sistema y la Administración Tributaria del Departamento	1.610.292.663,00	0,00	1.610.292.663,00	1.605.722.000,00	1.605.722.000,00	1.001.316.330,00	947.342.330,00	4.570.663,00	4,570,663.00	53.974.000,00
03 - 1 - 2 2 19 9 - 20	Gastos Electorales	75.880.000,00	0,00	75.880.000,00	59.460.000,00	59.460.000,00	55.000.000,00	55.000.000,00	16.420.000,00	16,420,000.00	0,00
03 - 1 - 2 9	OTROS GASTOS GENERALES	0,00	5.000.000,00	5.000.000,00	150.000,00	150.000,00	150.000,00	0,00	4.850.000,00	4,850,000.00	150.000,00
03 - 1 - 2 9 2 - 20	Gastos relacionados con exámenes ante la Junta Calificadora de Invalidez de Pensionados por Invalidez del Departamento	0,00	5.000.000,00	5.000.000,00	150.000,00	150.000,00	150.000,00	0,00	4.850.000,00	4,850,000.00	150.000,00
03 - 1 - 3	TRANSFERENCIAS CORRIENTES	69.739.626.698,00	6.222.942.781,00	75.962.569.479,00	66.971.052.180,00	66.971.052.180,00	66.971.040.440,00	65.377.923.208,00	8.991.517.299,00	8,991,517,299.00	1.593.117.232,00
03 - 1 - 3 1	MESADAS PENSIONALES	28.918.829.779,00	-1.623.381.788,00	27.295.447.991,00	26.166.750.080,00	26.166.750.080,00	26.166.750.080,00	26.142.619.497,00	1.128.697.911,00	1,128,697,911.00	24.130.583,00
03 - 1 - 3 1 1 - 20	Mesadas Pensionales Loteria de Córdoba	1.104.687.009,00	-255.239.018,00	849.447.991,00	849.447.990,00	849.447.990,00	849.447.990,00	849.447.990,00	1,00	1,00	0,00
03 - 1 - 3 1 2 - 109	Mesadas Pensionales Gobierno y Educacion Gobierno	0,00	23.249.053.041,00	23.249.053.041,00	22.120.355.131,00	22.120.355.131,00	22.120.355.131,00	22.098.791.772,00	1.128.697.910,00	1,128,697,910.00	21.563.359,00
03 - 1 - 3 1 2 - 20	Mesadas Pensionales Gobierno y Educacion Gobierno	27.814.142.770,00	-24.617.195.811,00	3.196.946.959,00	3.196.946.959,00	3.196.946.959,00	3.196.946.959,00	3.194.379.735,00	0,00	0,00	2.567.224,00

IDENTIFICACIÓN PRESUPUESTAL	CONCEPTO	APROPIACION			CERTIFICADOS 4	COMPROMISOS 5	OBLIGACIONES 6	PAGOS 7	APROPIACION		
		INICIAL 1	MODIFICACIONES 2	DEFINITIVA 3=(1-2)					Por Certificar 8=(3-4)	Por Comprometer 8=(3-5)	Por Pagar 9=(6-7)
03 - 1 - 3 2	CUOTAS PARTES DE MESADA PENSIONAL	3.313.595.260,00	-435.408.199,00	2.878.187.061,00	2.860.565.552,00	2.860.565.552,00	2.860.565.552,00	2.860.565.552,00	17.621.509,00	17,621,509.00	0,00
03 - 1 - 3 2 2 - 20	Cuota Parte Jubilados Sector Salud	3.313.595.260,00	-435.408.199,00	2.878.187.061,00	2.860.565.552,00	2.860.565.552,00	2.860.565.552,00	2.860.565.552,00	17.621.509,00	17,621,509.00	0,00
03 - 1 - 3 3	MESADAS PENSIONALES ESTAMPILLAS	1.659.075.068,00	1.906.504.583,00	3.565.579.651,00	2.121.956.470,00	2.121.956.470,00	2.121.956.470,00	2.105.122.253,00	1.443.623.181,00	1,443,623,181.00	16.834.217,00
03 - 1 - 3 3 1 - 92	Mesadas Atrasadas Pensionales 20% Estampillas	1.659.075.068,00	1.906.504.583,00	3.565.579.651,00	2.121.956.470,00	2.121.956.470,00	2.121.956.470,00	2.105.122.253,00	1.443.623.181,00	1,443,623,181.00	16.834.217,00
03 - 1 - 3 6	TRANSFERENCIAS CORRIENTES: ESTABLECIMIENTOS PÚBLICOS Y ENTIDADES DESCENTRALIZADAS - NIVEL TERRITORIAL	15.933.167.676,00	4.399.607.423,00	20.332.775.099,00	17.984.148.017,00	17.984.148.017,00	17.984.148.017,00	17.604.293.478,00	2.348.627.082,00	2,348,627,082.00	379.854.539,00
03 - 1 - 3 6 1	A ESTABLECIMIENTOS PUBLICOS	4.821.125.771,00	168.285.387,00	4.989.411.158,00	3.890.954.152,00	3.890.954.152,00	3.890.954.152,00	3.809.118.082,00	1.098.457.006,00	1,098,457,006.00	81.836.070,00
03 - 1 - 3 6 1 1 - 101	Indeportes	340.262.769,00	766.095.471,00	1.106.358.240,00	1.050.200.425,00	1.050.200.425,00	1.050.200.425,00	968.364.355,00	56.157.815,00	56,157,815.00	81.836.070,00
03 - 1 - 3 6 1 1 - 108	Indeportes	121.880.515,00	129.340.288,00	251.220.803,00	234.568.228,00	234.568.228,00	234.568.228,00	234.568.228,00	16.652.575,00	16,652,575.00	0,00
03 - 1 - 3 6 1 1 - 20	Indeportes	600.000.000,00	0,00	600.000.000,00	600.000.000,00	600.000.000,00	600.000.000,00	600.000.000,00	0,00	0.00	0,00
03 - 1 - 3 6 1 1 - 209	Indeportes	351.458.723,00	0,00	351.458.723,00	195.246.000,00	195.246.000,00	195.246.000,00	195.246.000,00	156.212.723,00	156,212,723.00	0,00
03 - 1 - 3 6 1 1 - 210	Indeportes	2.495.440.602,00	184.932.790,00	2.680.373.392,00	1.810.939.499,00	1.810.939.499,00	1.810.939.499,00	1.810.939.499,00	869.433.893,00	869,433,893.00	0,00
03 - 1 - 3 6 1 1 - 24	Indeportes	912.083.162,00	-912.083.162,00	0,00	0,00	0,00	0,00	0,00	0,00	0.00	0,00
03 - 1 - 3 6 4	UNIVERSIDADES PUBLICAS	3.133.798.830,00	2.973.134.218,00	6.106.933.048,00	5.021.310.612,00	5.021.310.612,00	5.021.310.612,00	4.723.292.143,00	1.085.622.436,00	1,085,622,436.00	298.018.469,00
03 - 1 - 3 6 4 1	UNIVERSIDADES PÚBLICAS TRANSFERENCIA ARTÍCULO 86 LEY 30 DE 1993	3.133.798.830,00	2.973.134.218,00	6.106.933.048,00	5.021.310.612,00	5.021.310.612,00	5.021.310.612,00	4.723.292.143,00	1.085.622.436,00	1,085,622,436.00	298.018.469,00
03 - 1 - 3 6 4 1 1 - 09	Universidad de Cordoba	3.133.798.830,00	2.973.134.218,00	6.106.933.048,00	5.021.310.612,00	5.021.310.612,00	5.021.310.612,00	4.723.292.143,00	1.085.622.436,00	1,085,622,436.00	298.018.469,00
03 - 1 - 3 6 5	OTRAS ENTIDADES DESCENTRALIZADAS	7.828.243.075,00	1.258.187.818,00	9.086.430.893,00	8.921.883.253,00	8.921.883.253,00	8.921.883.253,00	8.921.883.253,00	164.547.640,00	164,547,640.00	0,00
03 - 1 - 3 6 5 1	CONTRALORIA DEPARTAMENTAL	3.706.514.916,00	289.204.385,00	3.995.719.301,00	3.880.266.802,00	3.880.266.802,00	3.880.266.802,00	3.880.266.802,00	115.452.499,00	115,452,499.00	0,00
03 - 1 - 3 6 5 1 1 - 20	Gastos de Funcionamiento	3.150.538.550,00	241.946.014,00	3.392.484.564,00	3.392.484.564,00	3.392.484.564,00	3.392.484.564,00	3.392.484.564,00	0,00	0.00	0,00
03 - 1 - 3 6 5 1 2 - 17	Cuota de Auditaje CSF	555.976.366,00	47.258.371,00	603.234.737,00	487.782.238,00	487.782.238,00	487.782.238,00	487.782.238,00	115.452.499,00	115,452,499.00	0,00
03 - 1 - 3 6 5 2	ASAMBLEA DEPARTAMENTAL	4.121.728.159,00	883.085.174,00	5.004.813.333,00	5.004.813.324,00	5.004.813.324,00	5.004.813.324,00	5.004.813.324,00	9,00	9.00	0,00
03 - 1 - 3 6 5 2 1	TRANSFERENCIAS Y GASTOS DE FUNCIONAMIENTO	4.121.728.159,00	883.085.174,00	5.004.813.333,00	5.004.813.324,00	5.004.813.324,00	5.004.813.324,00	5.004.813.324,00	9,00	9.00	0,00
03 - 1 - 3 6 5 2 1 1 - 20	Remuneracion de Diputados	1.745.438.422,00	367.039.946,00	2.112.478.368,00	2.112.478.368,00	2.112.478.368,00	2.112.478.368,00	2.112.478.368,00	0,00	0.00	0,00
03 - 1 - 3 6 5 2 1 2 - 20	Prestaciones Sociales	528.618.494,00	224.832.124,00	753.450.618,00	753.450.618,00	753.450.618,00	753.450.618,00	753.450.618,00	0,00	0.00	0,00
03 - 1 - 3 6 5 2 1 3 - 20	Aportes Parafiscales	157.089.458,00	33.033.595,00	190.123.053,00	190.123.053,00	190.123.053,00	190.123.053,00	190.123.053,00	0,00	0.00	0,00
03 - 1 - 3 6 5 2 1 4 - 20	Seguridad Social	643.318.733,00	37.955.541,00	681.274.274,00	681.274.272,00	681.274.272,00	681.274.272,00	681.274.272,00	2,00	2.00	0,00
03 - 1 - 3 6 5 2 1 5 - 20	Gastos Generales	1.047.263.052,00	220.223.968,00	1.267.487.020,00	1.267.487.013,00	1.267.487.013,00	1.267.487.013,00	1.267.487.013,00	7,00	7.00	0,00
03 - 1 - 3 6 5 3	FEDERACION COLOMBIANA DE MUNICIPIOS	0,00	85.898.259,00	85.898.259,00	36.803.127,00	36.803.127,00	36.803.127,00	36.803.127,00	49.095.132,00	49,095,132.00	0,00
03 - 1 - 3 6 5 3 1 - 118	Federación Colombiana de Municipios	0,00	85.898.259,00	85.898.259,00	36.803.127,00	36.803.127,00	36.803.127,00	36.803.127,00	49.095.132,00	49,095,132.00	0,00
03 - 1 - 3 6 6	A ENTIDADES EN LIQUIDACION	150.000.000,00	0,00	150.000.000,00	150.000.000,00	150.000.000,00	150.000.000,00	150.000.000,00	0,00	0.00	0,00
03 - 1 - 3 6 6 2 - 20	Empocor (Ley 617 Art. 56)	150.000.000,00	0,00	150.000.000,00	150.000.000,00	150.000.000,00	150.000.000,00	150.000.000,00	0,00	0.00	0,00
03 - 1 - 3 12	FONDO NACIONAL DE PENSIONES TERRITORIALES FONPET	15.654.306.208,00	-2.033.367.009,00	13.620.939.199,00	13.594.047.929,00	13.594.047.929,00	13.594.047.929,00	12.492.334.314,00	26.891.270,00	26,891,270.00	1.101.713.615,00
03 - 1 - 3 12 3 - 01	FONPET - Registro 20%	2.689.126.991,00	-123.791.691,00	2.565.335.300,00	2.565.335.300,00	2.565.335.300,00	2.565.335.300,00	2.565.335.300,00	0,00	0.00	0,00



GOBERNACION DE CORDOBA  
INFORME MENSUAL DE EJECUCION PRESUPUESTAL GASTOS

VIGENCIA: 2.018 RECURSO NACION + PROPIOS

Acumulado a 31/12/2018

IDENTIFICACIÓN PRESUPUESTAL	CONCEPTO	APROPIACION			CERTIFICADOS 4	COMPROMISOS 5	OBLIGACIONES 6	PAGOS 7	APROPIACION		
		INICIAL 1	MODIFICACIONES 2	DEFINITIVA 3=(1-2)					Por Certificar 8=(3-4)	Por Comprometer 8=(3-5)	Por Pagar 9=(6-7)
03 - 1 - 3 12 3 - 20	FONPET - Registro 20%	0,00	26.891.270,00	26.891.270,00	0,00	0,00	0,00	0,00	26.891.270,00	26,891,270.00	0,00
03 - 1 - 3 12 4 - 20	FONPET - ICLD 10%	12.965.179.217,00	-1.936.466.588,00	11.028.712.629,00	11.028.712.629,00	11.028.712.629,00	11.028.712.629,00	9.926.999.014,00	0,00	0.00	1.101.713.615,00
03 - 1 - 3 13	FONDO DE SUBSIDIO SOBRETASA A LA GASOLINA	680.691.847,00	224.923.363,00	905.615.210,00	713.835.498,00	713.835.498,00	713.835.498,00	654.969.850,00	191.779.712,00	191,779,712.00	58.865.648,00
03 - 1 - 3 13 1 - 52	Ministerio de Transporte 5% Sobretasa de la Gasolina	680.691.847,00	224.923.363,00	905.615.210,00	713.835.498,00	713.835.498,00	713.835.498,00	654.969.850,00	191.779.712,00	191,779,712.00	58.865.648,00
03 - 1 - 3 19	SENTENCIAS Y CONCILIACIONES	330.000.000,00	300.000.000,00	630.000.000,00	552.770.729,00	552.770.729,00	552.770.729,00	552.770.729,00	77.229.271,00	77,229,271.00	0,00
03 - 1 - 3 19 2 - 20	Sentencias	300.000.000,00	300.000.000,00	600.000.000,00	549.113.329,00	549.113.329,00	549.113.329,00	549.113.329,00	50.886.671,00	50,886,671.00	0,00
03 - 1 - 3 19 3 - 20	Costas Judiciales, Gastos y Agencias en Derecho	30.000.000,00	0,00	30.000.000,00	3.657.400,00	3.657.400,00	3.657.400,00	3.657.400,00	26.342.600,00	26,342,600.00	0,00
03 - 1 - 3 25	OTRAS TRANSFERENCIAS CORRIENTES	3.249.960.860,00	3.484.064.408,00	6.734.025.268,00	2.976.977.905,00	2.976.977.905,00	2.976.966.165,00	2.965.247.535,00	3.757.047.363,00	3,757,047,363.00	11.718.630,00
03 - 1 - 3 25 2	IMPUESTO DE VEHICULOS	3.088.710.860,00	105.920.897,00	3.194.631.757,00	2.834.520.471,00	2.834.520.471,00	2.834.508.731,00	2.834.508.731,00	360.111.286,00	360,111,286.00	0,00
03 - 1 - 3 25 2 1 - 03	Impuesto de Vehículo 20%- Municipios	3.088.710.860,00	105.920.897,00	3.194.631.757,00	2.834.520.471,00	2.834.520.471,00	2.834.508.731,00	2.834.508.731,00	360.111.286,00	360,111,286.00	0,00
03 - 1 - 3 25 3 - 20	Auxilios Funerarios Pensionados	161.250.000,00	-16.000.000,00	145.250.000,00	142.457.434,00	142.457.434,00	142.457.434,00	130.738.804,00	2.792.566,00	2,792,566.00	11.718.630,00
03 - 1 - 3 25 4	REINTEGROS	0,00	3.394.143.511,00	3.394.143.511,00	0,00	0,00	0,00	0,00	3.394.143.511,00	3,394,143,511.00	0,00
03 - 1 - 3 25 4 1 - 126	Reintegros a la Dirección del Tesoro Nacional	0,00	152.495,00	152.495,00	0,00	0,00	0,00	0,00	152.495,00	152,495.00	0,00
03 - 1 - 3 25 4 1 - 148	Reintegros a la Dirección del Tesoro Nacional	0,00	7.397.508,00	7.397.508,00	0,00	0,00	0,00	0,00	7.397.508,00	7,397,508.00	0,00
03 - 1 - 3 25 4 1 - 183	Reintegros a la Dirección del Tesoro Nacional	0,00	628,00	628,00	0,00	0,00	0,00	0,00	628,00	628.00	0,00
03 - 1 - 3 25 4 1 - 217	Reintegros a la Dirección del Tesoro Nacional	0,00	65.440.411,00	65.440.411,00	0,00	0,00	0,00	0,00	65.440.411,00	65,440,411.00	0,00
03 - 1 - 3 25 4 1 - 228	Reintegros a la Dirección del Tesoro Nacional	0,00	22.102.136,00	22.102.136,00	0,00	0,00	0,00	0,00	22.102.136,00	22,102,136.00	0,00
03 - 1 - 3 25 4 1 - 235	Reintegros a la Dirección del Tesoro Nacional	0,00	1.359.264,00	1.359.264,00	0,00	0,00	0,00	0,00	1.359.264,00	1,359,264.00	0,00
03 - 1 - 3 25 4 1 - 255	Reintegros a la Dirección del Tesoro Nacional	0,00	3.582.059,00	3.582.059,00	0,00	0,00	0,00	0,00	3.582.059,00	3,582,059.00	0,00
03 - 1 - 3 25 4 1 - 273	Reintegros a la Dirección del Tesoro Nacional	0,00	24.099.411,00	24.099.411,00	0,00	0,00	0,00	0,00	24.099.411,00	24,099,411.00	0,00
03 - 1 - 3 25 4 1 - 282	Reintegros a la Dirección del Tesoro Nacional	0,00	765.874,00	765.874,00	0,00	0,00	0,00	0,00	765.874,00	765,874.00	0,00
03 - 1 - 3 25 4 1 - 314	Reintegros a la Dirección del Tesoro Nacional	0,00	48.508.994,00	48.508.994,00	0,00	0,00	0,00	0,00	48.508.994,00	48,508,994.00	0,00
03 - 1 - 3 25 4 1 - 315	Reintegros a la Dirección del Tesoro Nacional	0,00	14.067.540,00	14.067.540,00	0,00	0,00	0,00	0,00	14.067.540,00	14,067,540.00	0,00
03 - 1 - 3 25 4 1 - 316	Reintegros a la Dirección del Tesoro Nacional	0,00	408.054,00	408.054,00	0,00	0,00	0,00	0,00	408.054,00	408,054.00	0,00
03 - 1 - 3 25 4 1 - 319	Reintegros a la Dirección del Tesoro Nacional	0,00	12.318,00	12.318,00	0,00	0,00	0,00	0,00	12.318,00	12,318.00	0,00
03 - 1 - 3 25 4 1 - 43	Reintegros a la Dirección del Tesoro Nacional	0,00	3.206.246.819,00	3.206.246.819,00	0,00	0,00	0,00	0,00	3.206.246.819,00	3,206,246,819.00	0,00
03 - 1 - 5	RESERVAS EXPIRADAS FUNCIONAMIENTO	0,00	4.236.109,00	4.236.109,00	0,00	0,00	0,00	0,00	4.236.109,00	4,236,109.00	0,00
03 - 1 - 5 99	RESERVA EXPIRADA	0,00	4.236.109,00	4.236.109,00	0,00	0,00	0,00	0,00	4.236.109,00	4,236,109.00	0,00

IDENTIFICACIÓN PRESUPUESTAL	CONCEPTO	APROPIACION			CERTIFICADOS 4	COMPROMISOS 5	OBLIGACIONES 6	PAGOS 7	APROPIACION		
		INICIAL 1	MODIFICACIONES 2	DEFINITIVA 3=(1-2)					Por Certificar 8=(3-4)	Por Comprometer 8=(3-5)	Por Pagar 9=(6-7)
03 - 1 - 5 99 3	RESERVAS EXPIRADAS FUNCIONAMIENTO	0,00	4.236.109,00	4.236.109,00	0,00	0,00	0,00	0,00	4.236.109,00	4.236,109.00	0,00
03 - 1 - 5 99 3 1 - 20	Vigencias Expiradas - Servicios Generales	0,00	0,00	0,00	0,00	0,00	0,00	0,00	0,00	0,00	0,00
03 - 1 - 5 99 3 2 - 20	Vigencias Expiradas - Comunicaciones y Transporte	0,00	0,00	0,00	0,00	0,00	0,00	0,00	0,00	0,00	0,00
03 - 1 - 5 99 3 3 - 10	Vigencias Expiradas - Fortalecimiento del Sistema y la Administración Tributaria del Departamento	0,00	0,00	0,00	0,00	0,00	0,00	0,00	0,00	0,00	0,00
03 - 1 - 5 99 3 4 - 92	Vigencias Expiradas - Mesadas Atrasadas Pensionales 20% Estampillas	0,00	4.236.109,00	4.236.109,00	0,00	0,00	0,00	0,00	4.236.109,00	4,236,109.00	0,00
03 - 2 -	SERVICIO DE LA DEUDA PUBLICA	15.740.402.156,00	4.926.687.280,00	20.667.089.436,00	13.811.381.061,00	13.811.381.061,00	13.811.381.061,00	13.811.381.061,00	6.855.708.375,00	6,855,708,375.00	0,00
03 - 2 - 3	AGUA POTABLE Y SANEAMIENTO BÁSICO	5.083.848.508,00	0,00	5.083.848.508,00	4.212.508.863,00	4.212.508.863,00	4.212.508.863,00	4.212.508.863,00	871.339.645,00	871,339,645.00	0,00
03 - 2 - 3 1	AMORTIZACION	3.457.526.060,00	0,00	3.457.526.060,00	2.951.923.803,00	2.951.923.803,00	2.951.923.803,00	2.951.923.803,00	505.602.257,00	505,602,257.00	0,00
03 - 2 - 3 1 1 - 206	Amortizacion - Banco Occidente	3.457.526.060,00	0,00	3.457.526.060,00	2.951.923.803,00	2.951.923.803,00	2.951.923.803,00	2.951.923.803,00	505.602.257,00	505,602,257.00	0,00
03 - 2 - 3 2	INTERESES	1.626.322.448,00	0,00	1.626.322.448,00	1.260.585.060,00	1.260.585.060,00	1.260.585.060,00	1.260.585.060,00	365.737.388,00	365,737,388.00	0,00
03 - 2 - 3 2 1 - 206	Intereses - Banco de Occidente	1.626.322.448,00	0,00	1.626.322.448,00	1.260.585.060,00	1.260.585.060,00	1.260.585.060,00	1.260.585.060,00	365.737.388,00	365,737,388.00	0,00
03 - 2 - 4	DEPORTE Y RECREACION	240.920.994,00	0,00	240.920.994,00	240.364.084,00	240.364.084,00	240.364.084,00	240.364.084,00	556.910,00	556,910.00	0,00
03 - 2 - 4 1	INTERESES	2.825.756,00	0,00	2.825.756,00	2.727.772,00	2.727.772,00	2.727.772,00	2.727.772,00	97.984,00	97,984.00	0,00
03 - 2 - 4 1 1 - 04	Intereses - Banco Davivienda	2.825.756,00	0,00	2.825.756,00	2.727.772,00	2.727.772,00	2.727.772,00	2.727.772,00	97.984,00	97,984.00	0,00
03 - 2 - 4 2	AMORTIZACION	238.095.238,00	0,00	238.095.238,00	237.636.312,00	237.636.312,00	237.636.312,00	237.636.312,00	458.926,00	458,926.00	0,00
03 - 2 - 4 2 1 - 04	Amortización - Banco Davivienda	238.095.238,00	0,00	238.095.238,00	237.636.312,00	237.636.312,00	237.636.312,00	237.636.312,00	458.926,00	458,926.00	0,00
03 - 2 - 7	BONOS PENSIONALES	0,00	7.000.000.000,00	7.000.000.000,00	1.375.647.000,00	1.375.647.000,00	1.375.647.000,00	1.375.647.000,00	5.624.353.000,00	5,624,353,000.00	0,00
03 - 2 - 7 2	Sin Situación de Fondos	0,00	7.000.000.000,00	7.000.000.000,00	1.375.647.000,00	1.375.647.000,00	1.375.647.000,00	1.375.647.000,00	5.624.353.000,00	5,624,353,000.00	0,00
03 - 2 - 7 2 1 - 02	Bonos Pensionales y Cuotas Partes de Bonos Pensionales SSF	0,00	7.000.000.000,00	7.000.000.000,00	1.375.647.000,00	1.375.647.000,00	1.375.647.000,00	1.375.647.000,00	5.624.353.000,00	5,624,353,000.00	0,00
03 - 2 - 9	SECTOR TRANSPORTE - INFRAESTRUCTURA VIAL	10.415.632.654,00	-2.073.312.720,00	8.342.319.934,00	7.982.861.114,00	7.982.861.114,00	7.982.861.114,00	7.982.861.114,00	359.458.820,00	359,458,820.00	0,00
03 - 2 - 9 1	AMORTIZACION	7.102.677.394,00	-691.104.240,00	6.411.573.154,00	6.406.491.854,00	6.406.491.854,00	6.406.491.854,00	6.406.491.854,00	5.081.300,00	5,081,300.00	0,00
03 - 2 - 9 1 1 - 23	Amortizacion - Banco Colpatria	1.961.198.380,00	-345.552.120,00	1.615.646.260,00	1.615.646.260,00	1.615.646.260,00	1.615.646.260,00	1.615.646.260,00	0,00	0,00	0,00
03 - 2 - 9 1 2 - 20	Amortizacion - Banco Occidente	5.141.479.014,00	-345.552.120,00	4.795.926.894,00	4.790.845.594,00	4.790.845.594,00	4.790.845.594,00	4.790.845.594,00	5.081.300,00	5,081,300.00	0,00
03 - 2 - 9 2	INTERESES	3.312.955.260,00	-1.382.208.480,00	1.930.746.780,00	1.576.369.260,00	1.576.369.260,00	1.576.369.260,00	1.576.369.260,00	354.377.520,00	354,377,520.00	0,00
03 - 2 - 9 2 1 - 23	Intereses Banco de Colpatria	1.221.527.067,00	-691.104.240,00	530.422.827,00	465.947.760,00	465.947.760,00	465.947.760,00	465.947.760,00	64.475.067,00	64,475,067.00	0,00
03 - 2 - 9 2 2 - 20	Intereses - Banco de Occidente	2.091.428.193,00	-691.104.240,00	1.400.323.953,00	1.110.421.500,00	1.110.421.500,00	1.110.421.500,00	1.110.421.500,00	289.902.453,00	289,902,453.00	0,00
03 - 3 -	INVERSION	64.450.864.568,00	106.457.405.009,00	170.908.269.577,00	135.618.293.123,51	135.618.293.123,51	122.079.308.213,82	116.549.291.344,26	35.289.976.453,49	35,289,976,453.49	5.530.016.869,56
03 - 3 - 3	SECTOR CENTRAL	64.450.864.568,00	106.457.405.009,00	170.908.269.577,00	135.618.293.123,51	135.618.293.123,51	122.079.308.213,82	116.549.291.344,26	35.289.976.453,49	35,289,976,453.49	5.530.016.869,56
03 - 3 - 3 3	AGUA POTABLE Y SANEAMIENTO BASICO	12.012.718.425,00	1.601.665.146,00	13.614.383.571,00	12.717.863.225,00	12.717.863.225,00	12.717.863.225,00	12.717.863.225,00	896.520.346,00	896,520,346.00	0,00
03 - 3 - 3 3 10	SERVICIO DE ACUEDUCTO	0,00	104.818.039,00	104.818.039,00	0,00	0,00	0,00	0,00	104.818.039,00	104,818,039.00	0,00
03 - 3 - 3 3 10 7	ACUEDUCTO - DISTRIBUCIÓN	0,00	104.818.039,00	104.818.039,00	0,00	0,00	0,00	0,00	104.818.039,00	104,818,039.00	0,00
03 - 3 - 3 3 10 7 14 - 43	Ampliación y Optimización del Sistema de Acueducto de La Apartada - Dpto de Córdoba	0,00	104.818.039,00	104.818.039,00	0,00	0,00	0,00	0,00	104.818.039,00	104,818,039.00	0,00
03 - 3 - 3 3 11	SERVICIO DE ALCANTARILLADO	0,00	27.321.343,00	27.321.343,00	0,00	0,00	0,00	0,00	27.321.343,00	27,321,343.00	0,00

IDENTIFICACIÓN PRESUPUESTAL	CONCEPTO	APROPIACION			CERTIFICADOS 4	COMPROMISOS 5	OBLIGACIONES 6	PAGOS 7	APROPIACION		
		INICIAL 1	MODIFICACIONES 2	DEFINITIVA 3=(1-2)					Por Certificar 8=(3-4)	Por Comprometer 8=(3-5)	Por Pagar 9=(6-7)
03 - 3 - 3 3 11 1	ALCANTARILLADO - RECOLECCIÓN	0,00	25.546.112,00	25.546.112,00	0,00	0,00	0,00	0,00	25.546.112,00	25,546,112.00	0,00
03 - 3 - 3 3 11 1 1	AGUA Y SANEAMIENTO PARA LA PRESPERIDAD	0,00	25.546.112,00	25.546.112,00	0,00	0,00	0,00	0,00	25.546.112,00	25,546,112.00	0,00
03 - 3 - 3 3 11 1 1 1	COBERTURA DE SERVICIOS PUBLICOS	0,00	25.546.112,00	25.546.112,00	0,00	0,00	0,00	0,00	25.546.112,00	25,546,112.00	0,00
03 - 3 - 3 3 11 1 1 1 3 - 43	Construcción y Extension de redes de alcantarillado	0,00	25.546.112,00	25.546.112,00	0,00	0,00	0,00	0,00	25.546.112,00	25,546,112.00	0,00
03 - 3 - 3 3 11 3	ALCANTARILLADO - TRATAMIENTO	0,00	1.775.231,00	1.775.231,00	0,00	0,00	0,00	0,00	1.775.231,00	1,775,231.00	0,00
03 - 3 - 3 3 11 3 1	INFRAESTRUCTURA DE OBRAS Y SERVICIOS PARA EL DESARROLLO	0,00	1.775.231,00	1.775.231,00	0,00	0,00	0,00	0,00	1.775.231,00	1,775,231.00	0,00
03 - 3 - 3 3 11 3 1 1	AGUA Y SANEAMIENTO PARA LA PROSPERIDAD	0,00	1.775.231,00	1.775.231,00	0,00	0,00	0,00	0,00	1.775.231,00	1,775,231.00	0,00
03 - 3 - 3 3 11 3 1 1 1	COBERTURA DE SERVICIOS PUBLICOS	0,00	1.775.231,00	1.775.231,00	0,00	0,00	0,00	0,00	1.775.231,00	1,775,231.00	0,00
03 - 3 - 3 3 11 3 1 1 1 4 - 43	Construcción de Extensión de Redes de Alcantarillado Sanitario para el B. Rancho Grande Mpio de Montería	0,00	1.775.231,00	1.775.231,00	0,00	0,00	0,00	0,00	1.775.231,00	1,775,231.00	0,00
03 - 3 - 3 3 13	TRANSFERENCIA PDA INVERSIÓN	12.012.718.425,00	1.200.632.199,00	13.213.350.624,00	12.652.599.369,00	12.652.599.369,00	12.652.599.369,00	12.652.599.369,00	560.751.255,00	560,751,255.00	0,00
03 - 3 - 3 3 13 1	AGUA POTABLE Y SANEAMIENTO PARA LA COMPETITIVIDAD	12.012.718.425,00	967.449.792,00	12.980.168.217,00	12.652.599.369,00	12.652.599.369,00	12.652.599.369,00	12.652.599.369,00	327.568.848,00	327,568,848.00	0,00
03 - 3 - 3 3 13 1 1	AGUA POTABLE Y SANEAMIENTO PARA LA COMPETITIVIDAD	12.012.718.425,00	967.449.792,00	12.980.168.217,00	12.652.599.369,00	12.652.599.369,00	12.652.599.369,00	12.652.599.369,00	327.568.848,00	327,568,848.00	0,00
03 - 3 - 3 3 13 1 1 1	AGUA POTABLE PARA LA COMPETITIVIDAD	8.271.308.061,00	1.007.604.561,00	9.278.912.622,00	9.001.316.537,00	9.001.316.537,00	9.001.316.537,00	9.001.316.537,00	277.596.085,00	277,596,085.00	0,00
03 - 3 - 3 3 13 1 1 1 1 - 20	Agua Potable para la competitividad	0,00	0,00	0,00	0,00	0,00	0,00	0,00	0,00	0.00	0,00
03 - 3 - 3 3 13 1 1 1 1 - 206	Agua Potable para la competitividad	2.027.366.603,00	673.827.474,00	2.701.194.077,00	2.423.633.562,00	2.423.633.562,00	2.423.633.562,00	2.423.633.562,00	277.560.515,00	277,560,515.00	0,00
03 - 3 - 3 3 13 1 1 1 1 - 34	Agua Potable para la competitividad	6.243.941.458,00	264.000.000,00	6.507.941.458,00	6.507.941.458,00	6.507.941.458,00	6.507.941.458,00	6.507.941.458,00	0,00	0.00	0,00
03 - 3 - 3 3 13 1 1 1 2 - 206	Gastos Financieros del Plan de Agua	0,00	69.777.087,00	69.777.087,00	69.741.517,00	69.741.517,00	69.741.517,00	69.741.517,00	35.570,00	35,570.00	0,00
03 - 3 - 3 3 13 1 1 2	SANEAMIENTO BASICO PARA LA COMPETITIVIDAD	940.761.422,00	-554.660.818,00	386.100.604,00	385.641.687,00	385.641.687,00	385.641.687,00	385.641.687,00	458.917,00	458,917.00	0,00
03 - 3 - 3 3 13 1 1 2 1 - 206	Saneamiento basico para la competitividad	940.761.422,00	-554.660.818,00	386.100.604,00	385.641.687,00	385.641.687,00	385.641.687,00	385.641.687,00	458.917,00	458,917.00	0,00
03 - 3 - 3 3 13 1 1 3	SERVICIO PUBLICO DE ASEO PARA LA COMPETITIVIDAD	272.490.400,00	-272.490.400,00	0,00	0,00	0,00	0,00	0,00	0,00	0.00	0,00
03 - 3 - 3 3 13 1 1 3 1 - 206	Servicio público de aseo para la competitividad	272.490.400,00	-272.490.400,00	0,00	0,00	0,00	0,00	0,00	0,00	0.00	0,00
03 - 3 - 3 3 13 1 1 5	FORTALECIMIENTO INSTITUCIONAL DEL GESTOR DEL PDA	2.528.158.542,00	786.996.449,00	3.315.154.991,00	3.265.641.145,00	3.265.641.145,00	3.265.641.145,00	3.265.641.145,00	49.513.846,00	49,513,846.00	0,00
03 - 3 - 3 3 13 1 1 5 1 - 206	Fortalecimiento Institucional del gestor del PDA	100.000,00	786.996.449,00	787.096.449,00	737.582.603,00	737.582.603,00	737.582.603,00	737.582.603,00	49.513.846,00	49,513,846.00	0,00
03 - 3 - 3 3 13 1 1 5 1 - 34	Fortalecimiento Institucional del gestor del PDA	2.528.058.542,00	0,00	2.528.058.542,00	2.528.058.542,00	2.528.058.542,00	2.528.058.542,00	2.528.058.542,00	0,00	0.00	0,00
03 - 3 - 3 3 13 2	AGUA POTABLE Y SANEAMIENTO PARA LA COMPETITIVIDAD	0,00	233.182.407,00	233.182.407,00	0,00	0,00	0,00	0,00	233.182.407,00	233,182,407.00	0,00
03 - 3 - 3 3 13 2 1	AGUA POTABLE Y SANEAMIENTO PARA LA COMPETITIVIDAD	0,00	233.182.407,00	233.182.407,00	0,00	0,00	0,00	0,00	233.182.407,00	233,182,407.00	0,00



IDENTIFICACIÓN PRESUPUESTAL	CONCEPTO	APROPIACION			CERTIFICADOS 4	COMPROMISOS 5	OBLIGACIONES 6	PAGOS 7	APROPIACION		
		INICIAL 1	MODIFICACIONES 2	DEFINITIVA 3=(1-2)					Por Certificar 8=(3-4)	Por Comprometer 8=(3-5)	Por Pagar 9=(6-7)
03 - 3 - 3 3 13 2 1 1	AGUA POTABLE PARA LA COMPETITIVIDAD	0,00	226.713.586,00	226.713.586,00	0,00	0,00	0,00	0,00	226.713.586,00	226,713,586.00	0,00
03 - 3 - 3 3 13 2 1 1 1 - 43	Construcción Obras de Disminución del Riesgo del Sistema de Acueducto en Moñitos - Dpto de Córdoba	0,00	590,00	590,00	0,00	0,00	0,00	0,00	590,00	590.00	0,00
03 - 3 - 3 3 13 2 1 1 2 - 43	Ampliación y Optimización del Sistema de Acueducto de La Apartada - Dpto de Córdoba	0,00	930.205,00	930.205,00	0,00	0,00	0,00	0,00	930.205,00	930,205.00	0,00
03 - 3 - 3 3 13 2 1 1 3 - 43	Convenio construcción, extensión y reposición de redes de acueducto en los barrios los nogales, santa Isabel ,villa los Alpes y el paraíso, municipio Montería.	0,00	225.782.791,00	225.782.791,00	0,00	0,00	0,00	0,00	225.782.791,00	225,782,791.00	0,00
03 - 3 - 3 3 13 2 1 2	AGUA POTABLE PARA LA COMPETITIVIDAD	0,00	6.468.821,00	6.468.821,00	0,00	0,00	0,00	0,00	6.468.821,00	6,468,821.00	0,00
03 - 3 - 3 3 13 2 1 2 2 - 206	Plan Departamental de Agua Potable	0,00	6.468.821,00	6.468.821,00	0,00	0,00	0,00	0,00	6.468.821,00	6,468,821.00	0,00
03 - 3 - 3 3 99	VIGENCIAS EXPIRADAS	0,00	268.893.565,00	268.893.565,00	65.263.856,00	65.263.856,00	65.263.856,00	65.263.856,00	203.629.709,00	203,629,709.00	0,00
03 - 3 - 3 3 99 2 - 43	Vigencias Expiradas - Construcción de Extensión de Redes de Alcantarillado Sanitario para el B. Rancho Grande Mpio de Montería	0,00	198.907.787,00	198.907.787,00	0,00	0,00	0,00	0,00	198.907.787,00	198,907,787.00	0,00
03 - 3 - 3 3 99 3 - 245	Vigencias Expiradas - Construcción Obras de Disminución del Riesgo del Sistema de Acueducto en Moñitos - Dpto. de Córdoba	0,00	3.184.101,00	3.184.101,00	0,00	0,00	0,00	0,00	3.184.101,00	3,184,101.00	0,00
03 - 3 - 3 3 99 3 - 43	Vigencias Expiradas - Construcción Obras de Disminución del Riesgo del Sistema de Acueducto en Moñitos - Dpto. de Córdoba	0,00	0,00	0,00	0,00	0,00	0,00	0,00	0,00	0.00	0,00
03 - 3 - 3 3 99 7 - 43	Construccion de redes de alcantarillado sanitario para el barrio Furatena, municipio de Montería	0,00	440.799,00	440.799,00	0,00	0,00	0,00	0,00	440.799,00	440,799.00	0,00
03 - 3 - 3 3 99 8 - 43	Construccion de linea de impulsion de alcantarillado sanitario para el municipio de cerete, departametro de Córdoba.	0,00	41.216.752,00	41.216.752,00	40.453.112,00	40.453.112,00	40.453.112,00	40.453.112,00	763.640,00	763,640.00	0,00
03 - 3 - 3 3 99 9 - 20	Vigencias Expiradas - Ampliacion y Optimizacion del Sistema de Acueducto de la Cabecera Mpal de la Apartada	0,00	25.144.126,00	25.144.126,00	24.810.744,00	24.810.744,00	24.810.744,00	24.810.744,00	333.382,00	333,382.00	0,00
03 - 3 - 3 4	DEPORTE Y RECREACIÓN	1.719.286.025,00	6.692.847.749,00	8.412.133.774,00	5.499.745.747,95	5.499.745.747,95	1.421.508.939,95	1.421.508.939,95	2.912.388.026,05	2,912,388,026.05	0,00
03 - 3 - 3 4 1	FOMENTO, DESARROLLO Y PRÁCTICA DEL DEPORTE, LA RECREACIÓN Y EL APROVECHAMIENTO DEL TIEMPO LIBRE	0,00	419.071.145,00	419.071.145,00	0,00	0,00	0,00	0,00	419.071.145,00	419,071,145.00	0,00
03 - 3 - 3 4 1 2	RECREACIÓN Y DEPORTE SOCIAL COMUNITARIO	0,00	419.071.145,00	419.071.145,00	0,00	0,00	0,00	0,00	419.071.145,00	419,071,145.00	0,00
03 - 3 - 3 4 1 2 1	FORMACION Y MASIFICACIÓN DEPORTIVA	0,00	419.071.145,00	419.071.145,00	0,00	0,00	0,00	0,00	419.071.145,00	419,071,145.00	0,00
03 - 3 - 3 4 1 2 1 2 - 20	Aplicación de procesos metodológicos científicos para la masificación del futbol base en Córdoba	0,00	419.071.145,00	419.071.145,00	0,00	0,00	0,00	0,00	419.071.145,00	419,071,145.00	0,00





GOBERNACION DE CORDOBA  
INFORME MENSUAL DE EJECUCION PRESUPUESTAL GASTOS

VIGENCIA: 2.018 RECURSO NACION + PROPIOS

Acumulado a 31/12/2018

IDENTIFICACIÓN PRESUPUESTAL	CONCEPTO	APROPIACION			CERTIFICADOS 4	COMPROMISOS 5	OBLIGACIONES 6	PAGOS 7	APROPIACION		
		INICIAL 1	MODIFICACIONES 2	DEFINITIVA 3=(1-2)					Por Certificar 8=(3-4)	Por Comprometer 8=(3-5)	Por Pagar 9=(6-7)
03 - 3 - 3 4 2	CONSTRUCCIÓN, MANTENIMIENTO Y/O ADECUACIÓN DE LOS ESCENARIOS DEPORTIVOS Y RECREATIVOS	1.719.286.025,00	6.273.776.604,00	7.993.062.629,00	5.499.745.747,95	5.499.745.747,95	1.421.508.939,95	1.421.508.939,95	2.493.316.881,05	2,493,316,881.05	0,00
03 - 3 - 3 4 2 1	RECREACIÓN, DEPORTE Y USO DEL TIEMPO LIBRE	1.719.286.025,00	6.273.776.604,00	7.993.062.629,00	5.499.745.747,95	5.499.745.747,95	1.421.508.939,95	1.421.508.939,95	2.493.316.881,05	2,493,316,881.05	0,00
03 - 3 - 3 4 2 1 3	MODERNIZACION Y FORTALECIMIENTO INSTITUCIONAL	1.719.286.025,00	6.273.776.604,00	7.993.062.629,00	5.499.745.747,95	5.499.745.747,95	1.421.508.939,95	1.421.508.939,95	2.493.316.881,05	2,493,316,881.05	0,00
03 - 3 - 3 4 2 1 3 2	INFRAESTRUCTURA PARA LA RECREACION Y DEPORTE	1.719.286.025,00	6.273.776.604,00	7.993.062.629,00	5.499.745.747,95	5.499.745.747,95	1.421.508.939,95	1.421.508.939,95	2.493.316.881,05	2,493,316,881.05	0,00
03 - 3 - 3 4 2 1 3 2 1 - 04	Infraestructura para la Recreación y Deporte	1.719.286.025,00	-294.251.066,00	1.425.034.959,00	1.424.281.978,00	1.424.281.978,00	119.689.480,00	119.689.480,00	752.981,00	752,981.00	0,00
03 - 3 - 3 4 2 1 3 2 1 - 20	Infraestructura para la Recreación y Deporte	0,00	1.293.000.000,00	1.293.000.000,00	1.292.999.213,95	1.292.999.213,95	1.292.999.213,95	1.292.999.213,95	786,05	786.05	0,00
03 - 3 - 3 4 2 1 3 2 2 - 04	Apoyo a proyectos tendientes al sano esparcimiento y disfrute de Cordobeses	0,00	53.310.531,00	53.310.531,00	8.820.246,00	8.820.246,00	8.820.246,00	8.820.246,00	44.490.285,00	44,490,285.00	0,00
03 - 3 - 3 4 2 1 3 2 3 - 04	Construcción de un parque de recreación, deporte y aprovechamiento del tiempo libre en el barrio Caracas del municipio de Cereté Departamento de Córdoba.	0,00	2.319.997.958,00	2.319.997.958,00	0,00	0,00	0,00	0,00	2.319.997.958,00	2,319,997,958.00	0,00
03 - 3 - 3 4 2 1 3 2 3 - 316	Construcción de un parque de recreación, deporte y aprovechamiento del tiempo libre en el barrio Caracas del municipio de Cereté Departamento de Córdoba.	0,00	392,00	392,00	0,00	0,00	0,00	0,00	392,00	392.00	0,00
03 - 3 - 3 4 2 1 3 2 4 - 236	Construcción, Mantenimiento y Adecuación de Escenarios Deportivos y/o Recreativos	0,00	127.959.657,00	127.959.657,00	0,00	0,00	0,00	0,00	127.959.657,00	127,959,657.00	0,00
03 - 3 - 3 4 2 1 3 2 5 - 318	Ejecución y sostenibilidad de obras de Infraestructura social	0,00	2.773.645.095,00	2.773.645.095,00	2.773.644.310,00	2.773.644.310,00	0,00	0,00	785,00	785.00	0,00
03 - 3 - 3 4 2 1 3 2 7 - 43	Construcción de Parque Agroindustrial	0,00	114.037,00	114.037,00	0,00	0,00	0,00	0,00	114.037,00	114,037.00	0,00
03 - 3 - 3 5	CULTURA	2.489.572.457,00	3.815.815.761,00	6.305.388.218,00	2.246.571.521,00	2.246.571.521,00	1.787.634.033,00	1.765.134.033,00	4.058.816.697,00	4,058,816,697.00	22.500.000,00
03 - 3 - 3 5 1	FOMENTO, APOYO Y DIFUSIÓN DE EVENTOS Y EXPRESIONES ARTÍSTICAS Y CULTURALES	1.188.066.097,00	1.166.821.654,00	2.354.887.751,00	1.173.892.832,00	1.173.892.832,00	962.624.832,00	940.124.832,00	1.180.994.919,00	1,180,994,919.00	22.500.000,00
03 - 3 - 3 5 1 1	FORTALECIMIENTO DE LA INSTITUCIONALIDAD CULTURAL Y LA PARTICIPACION CIUDADANA	166.539.187,00	350.000.000,00	516.539.187,00	417.268.356,00	417.268.356,00	368.000.356,00	357.500.356,00	99.270.831,00	99,270,831.00	10.500.000,00
03 - 3 - 3 5 1 1 1	SISTEMA DEPARTAMENTAL DE CULTURA	91.539.187,00	75.000.000,00	166.539.187,00	78.448.356,00	78.448.356,00	42.427.356,00	42.427.356,00	88.090.831,00	88,090,831.00	0,00
03 - 3 - 3 5 1 1 1 1 - 12	Sistema Departamental de Cultura	91.539.187,00	75.000.000,00	166.539.187,00	78.448.356,00	78.448.356,00	42.427.356,00	42.427.356,00	88.090.831,00	88,090,831.00	0,00
03 - 3 - 3 5 1 1 2	FORTALECIMIENTO TECNICO Y ADMINISTRATIVO	75.000.000,00	275.000.000,00	350.000.000,00	338.820.000,00	338.820.000,00	325.573.000,00	315.073.000,00	11.180.000,00	11,180,000.00	10.500.000,00
03 - 3 - 3 5 1 1 2 1 - 12	Fortalecimeinto tecnico y administrativo	0,00	125.000.000,00	125.000.000,00	119.280.000,00	119.280.000,00	106.033.000,00	95.533.000,00	5.720.000,00	5,720,000.00	10.500.000,00
03 - 3 - 3 5 1 1 2 1 - 20	Fortalecimeinto tecnico y administrativo	75.000.000,00	150.000.000,00	225.000.000,00	219.540.000,00	219.540.000,00	219.540.000,00	219.540.000,00	5.460.000,00	5,460,000.00	0,00
03 - 3 - 3 5 1 2	BIENES Y SERVICIOS	946.526.910,00	816.821.654,00	1.763.348.564,00	719.629.476,00	719.629.476,00	557.629.476,00	545.629.476,00	1.043.719.088,00	1,043,719,088.00	12.000.000,00
03 - 3 - 3 5 1 2 1	PROMOCION DE LA LECTURA, ESCRITURA Y FOMENTO DEL USO DE LAS BIBLIOTECAS PUBLICAS	94.423.198,00	79.066.605,00	173.489.803,00	53.957.726,00	53.957.726,00	53.957.726,00	53.957.726,00	119.532.077,00	119,532,077.00	0,00

IDENTIFICACIÓN PRESUPUESTAL	CONCEPTO	APROPIACION			CERTIFICADOS 4	COMPROMISOS 5	OBLIGACIONES 6	PAGOS 7	APROPIACION		
		INICIAL 1	MODIFICACIONES 2	DEFINITIVA 3=(1-2)					Por Certificar 8=(3-4)	Por Comprometer 8=(3-5)	Por Pagar 9=(6-7)
03 - 3 - 3 5 1 2 1 1 - 12	Promocion de la lectura, escritura y fomento del uso de las bibliotecas publicas	94.423.198,00	79.066.605,00	173.489.803,00	53.957.726,00	53.957.726,00	53.957.726,00	53.957.726,00	119.532.077,00	119,532,077.00	0,00
03 - 3 - 3 5 1 2 2	EVENTOS CULTURALES ARTISTICOS, FOLCLORICOS, LUDICOS Y FESTIVOS	722.103.712,00	737.755.049,00	1.459.858.761,00	665.671.750,00	665.671.750,00	503.671.750,00	491.671.750,00	794.187.011,00	794,187,011.00	12.000.000,00
03 - 3 - 3 5 1 2 2 1 - 12	Eventos culturales artisticos, folcloricos, ludicos y festivos	0,00	618.703.909,00	618.703.909,00	97.641.890,00	97.641.890,00	97.641.890,00	97.641.890,00	521.062.019,00	521,062,019.00	0,00
03 - 3 - 3 5 1 2 2 1 - 20	Eventos culturales artisticos, folcloricos, ludicos y festivos	722.103.712,00	119.051.140,00	841.154.852,00	568.029.860,00	568.029.860,00	406.029.860,00	394.029.860,00	273.124.992,00	273,124,992.00	12.000.000,00
03 - 3 - 3 5 1 2 3	PRODUCCION Y CIRCULACION DE CONTENIDOS CULTURALES	65.000.000,00	0,00	65.000.000,00	0,00	0,00	0,00	0,00	65.000.000,00	65,000,000.00	0,00
03 - 3 - 3 5 1 2 3 1 - 12	Produccion y circulacion de contenidos culturales	65.000.000,00	0,00	65.000.000,00	0,00	0,00	0,00	0,00	65.000.000,00	65,000,000.00	0,00
03 - 3 - 3 5 1 2 4	COMUNICACIÓN CIUDADANA, COMUNITARIA Y PÚBLICA	65.000.000,00	0,00	65.000.000,00	0,00	0,00	0,00	0,00	65.000.000,00	65,000,000.00	0,00
03 - 3 - 3 5 1 2 4 1 - 12	Comunicación ciudadana, comunitaria y pública	65.000.000,00	0,00	65.000.000,00	0,00	0,00	0,00	0,00	65.000.000,00	65,000,000.00	0,00
03 - 3 - 3 5 1 3	CULTURA, CONVIVENCIA Y PAZ EN CÓRDOBA.	75.000.000,00	0,00	75.000.000,00	36.995.000,00	36.995.000,00	36.995.000,00	36.995.000,00	38.005.000,00	38,005,000.00	0,00
03 - 3 - 3 5 1 3 1	CULTURA DE DERECHOS HUMANOS	75.000.000,00	0,00	75.000.000,00	36.995.000,00	36.995.000,00	36.995.000,00	36.995.000,00	38.005.000,00	38,005,000.00	0,00
03 - 3 - 3 5 1 3 1 1 - 12	Cultura De Derechos Humanos	75.000.000,00	0,00	75.000.000,00	36.995.000,00	36.995.000,00	36.995.000,00	36.995.000,00	38.005.000,00	38,005,000.00	0,00
03 - 3 - 3 5 2	FORMACIÓN, CAPACITACIÓN E INVESTIGACIÓN ARTÍSTICA Y CULTURAL	115.000.000,00	40.000.000,00	155.000.000,00	109.000.000,00	109.000.000,00	18.000.000,00	18.000.000,00	46.000.000,00	46,000,000.00	0,00
03 - 3 - 3 5 2 1	FORTALECIMEINTO DE LA INSTITUCIONALIDAD CULTURAL Y LA PARTICIPACION CIUDADANA	45.000.000,00	-30.000.000,00	15.000.000,00	0,00	0,00	0,00	0,00	15.000.000,00	15,000,000.00	0,00
03 - 3 - 3 5 2 1 1	FORMACION DE CREADORES Y GESTORES CULTURALES	45.000.000,00	-30.000.000,00	15.000.000,00	0,00	0,00	0,00	0,00	15.000.000,00	15,000,000.00	0,00
03 - 3 - 3 5 2 1 1 1 - 12	Formacion de creadores y gestores culturales	45.000.000,00	-30.000.000,00	15.000.000,00	0,00	0,00	0,00	0,00	15.000.000,00	15,000,000.00	0,00
03 - 3 - 3 5 2 2	INNOVACION, CREACION Y EMPRENDIMIENTO CULTURAL	25.000.000,00	40.000.000,00	65.000.000,00	64.000.000,00	64.000.000,00	0,00	0,00	1.000.000,00	1,000,000.00	0,00
03 - 3 - 3 5 2 2 1	FORMACION E INCENTIVOS PARA LAS INICIATIVAS DE EMPRENDIMEITNO CULTURAL	25.000.000,00	40.000.000,00	65.000.000,00	64.000.000,00	64.000.000,00	0,00	0,00	1.000.000,00	1,000,000.00	0,00
03 - 3 - 3 5 2 2 1 1 - 12	Formacion e incentivos para las iniciativas de emprendimiento cultural	0,00	65.000.000,00	65.000.000,00	64.000.000,00	64.000.000,00	0,00	0,00	1.000.000,00	1,000,000.00	0,00
03 - 3 - 3 5 2 2 1 1 - 20	Formacion e incentivos para las iniciativas de emprendimiento cultural	25.000.000,00	-25.000.000,00	0,00	0,00	0,00	0,00	0,00	0,00	0.00	0,00
03 - 3 - 3 5 2 3	BIENES Y SERVICIOS	45.000.000,00	30.000.000,00	75.000.000,00	45.000.000,00	45.000.000,00	18.000.000,00	18.000.000,00	30.000.000,00	30,000,000.00	0,00
03 - 3 - 3 5 2 3 1	FORMACION ARTISTICA Y CULTURAL	45.000.000,00	30.000.000,00	75.000.000,00	45.000.000,00	45.000.000,00	18.000.000,00	18.000.000,00	30.000.000,00	30,000,000.00	0,00
03 - 3 - 3 5 2 3 1 1 - 12	Formacion artistica y cultural	45.000.000,00	30.000.000,00	75.000.000,00	45.000.000,00	45.000.000,00	18.000.000,00	18.000.000,00	30.000.000,00	30,000,000.00	0,00
03 - 3 - 3 5 3	PROTECCIÓN DEL PATRIMONIO CULTURAL	992.083.162,00	1.109.530.755,00	2.101.613.917,00	841.745.150,00	841.745.150,00	740.045.150,00	740.045.150,00	1.259.868.767,00	1,259,868,767.00	0,00
03 - 3 - 3 5 3 1	PATRIMONIO Y DIVERSIDAD CULTURAL	992.083.162,00	1.109.530.755,00	2.101.613.917,00	841.745.150,00	841.745.150,00	740.045.150,00	740.045.150,00	1.259.868.767,00	1,259,868,767.00	0,00



DEPARTAMENTO  
DE CORDOBA

GOBERNACION DE CORDOBA  
INFORME MENSUAL DE EJECUCION PRESUPUESTAL GASTOS

VIGENCIA: 2.018 RECURSO NACION + PROPIOS

Acumulado a 31/12/2018

IDENTIFICACIÓN PRESUPUESTAL	CONCEPTO	APROPIACION			CERTIFICADOS 4	COMPROMISOS 5	OBLIGACIONES 6	PAGOS 7	APROPIACION		
		INICIAL 1	MODIFICACIONES 2	DEFINITIVA 3=(1-2)					Por Certificar 8=(3-4)	Por Comprometer 8=(3-5)	Por Pagar 9=(6-7)
03 - 3 - 3 5 3 1 1	PATRIMONIO CULTURAL, MATERIAL E INMATERIAL Y DIVERSIDAD CULTURAL	912.083.162,00	1.109.530.755,00	2.021.613.917,00	776.745.150,00	776.745.150,00	714.045.150,00	714.045.150,00	1.244.868.767,00	1,244,868,767.00	0,00
03 - 3 - 3 5 3 1 1 1 - 24	Patrimonio cultural, material e inmaterial y diversidad cultural	912.083.162,00	1.109.530.755,00	2.021.613.917,00	776.745.150,00	776.745.150,00	714.045.150,00	714.045.150,00	1.244.868.767,00	1,244,868,767.00	0,00
03 - 3 - 3 5 3 1 2	GESTIÓN DEL PATRIMONIO DOCUMENTAL DEL DEPARTAMENTO	80.000.000,00	0,00	80.000.000,00	65.000.000,00	65.000.000,00	26.000.000,00	26.000.000,00	15.000.000,00	15,000,000.00	0,00
03 - 3 - 3 5 3 1 2 1 - 12	Gestión del patrimonio documental del departamento	80.000.000,00	0,00	80.000.000,00	65.000.000,00	65.000.000,00	26.000.000,00	26.000.000,00	15.000.000,00	15,000,000.00	0,00
03 - 3 - 3 5 5	CONSTRUCCIÓN, MANTENIMIENTO Y ADECUACIÓN DE LA INFRAESTRUCTURA ARTÍSTICA Y CULTURAL	100.000.000,00	0,00	100.000.000,00	91.615.813,00	91.615.813,00	36.646.325,00	36.646.325,00	8.384.187,00	8,384,187.00	0,00
03 - 3 - 3 5 5 1	BIENES Y SERVICIOS	100.000.000,00	0,00	100.000.000,00	91.615.813,00	91.615.813,00	36.646.325,00	36.646.325,00	8.384.187,00	8,384,187.00	0,00
03 - 3 - 3 5 5 1 1	INFRAESTRUCTURA CULTURAL Y/O ESPACIOS FÍSICOS APROPIADOS	100.000.000,00	0,00	100.000.000,00	91.615.813,00	91.615.813,00	36.646.325,00	36.646.325,00	8.384.187,00	8,384,187.00	0,00
03 - 3 - 3 5 5 1 1 1 - 12	Infraestructura cultural y/o espacios físicos apropiados	100.000.000,00	0,00	100.000.000,00	91.615.813,00	91.615.813,00	36.646.325,00	36.646.325,00	8.384.187,00	8,384,187.00	0,00
03 - 3 - 3 5 12	SEGURIDAD SOCIAL DEL CREADOR Y GESTOR CULTURAL	94.423.198,00	1.449.463.352,00	1.543.886.550,00	317.726,00	317.726,00	317.726,00	317.726,00	1.543.568.824,00	1,543,568,824.00	0,00
03 - 3 - 3 5 12 1	CULTURA PARA EL DESARROLLO INTEGRAL	94.423.198,00	1.449.463.352,00	1.543.886.550,00	317.726,00	317.726,00	317.726,00	317.726,00	1.543.568.824,00	1,543,568,824.00	0,00
03 - 3 - 3 5 12 1 1	SEGURIDAD SOCIAL, ESTÍMULOS A ACTORES Y CONCERTACIÓN A GESTORES CULTURALES	94.423.198,00	1.449.463.352,00	1.543.886.550,00	317.726,00	317.726,00	317.726,00	317.726,00	1.543.568.824,00	1,543,568,824.00	0,00
03 - 3 - 3 5 12 1 1 2 - 12	Seguridad Social de los Artistas	94.423.198,00	1.449.463.352,00	1.543.886.550,00	317.726,00	317.726,00	317.726,00	317.726,00	1.543.568.824,00	1,543,568,824.00	0,00
03 - 3 - 3 5 99	VIGENCIAS EXPIRADAS	0,00	50.000.000,00	50.000.000,00	30.000.000,00	30.000.000,00	30.000.000,00	30.000.000,00	20.000.000,00	20,000,000.00	0,00
03 - 3 - 3 5 99 1 - 12	Vigencias Expiradas - Eventos culturales artísticos y folclóricos, lúdicos y festivos	0,00	20.000.000,00	20.000.000,00	0,00	0,00	0,00	0,00	20.000.000,00	20,000,000.00	0,00
03 - 3 - 3 5 99 2 - 12	Vigencias Expiradas - Formación artística y cultural	0,00	30.000.000,00	30.000.000,00	30.000.000,00	30.000.000,00	30.000.000,00	30.000.000,00	0,00	0.00	0,00
03 - 3 - 3 6	SERVICIOS PÚBLICOS DIFERENTES A ACUEDUCTO ALCANTARILLADO Y ASEO (SIN INCLUIR PROYECTOS DE VIVIENDA DE INTERÉS SOCIAL)	0,00	2.219.955.020,00	2.219.955.020,00	1.555.796.156,00	1.555.796.156,00	1.555.796.156,00	0,00	664.158.864,00	664,158,864.00	1.555.796.156,00
03 - 3 - 3 6 5	CONSTRUCCIÓN, ADECUACIÓN Y MANTENIMIENTO DE INFRAESTRUCTURA DE SERVICIOS PÚBLICOS	0,00	210.726.929,00	210.726.929,00	0,00	0,00	0,00	0,00	210.726.929,00	210,726,929.00	0,00
03 - 3 - 3 6 5 1	CONSTRUCCIÓN, ADECUACIÓN Y MANTENIMIENTO DE INFRAESTRUCTURA DE SERVICIOS PÚBLICOS	0,00	210.726.929,00	210.726.929,00	0,00	0,00	0,00	0,00	210.726.929,00	210,726,929.00	0,00
03 - 3 - 3 6 5 1 6	MANTENIMIENTO DE INFRAESTRUCTURA DE SERVICIOS PÚBLICOS	0,00	210.726.929,00	210.726.929,00	0,00	0,00	0,00	0,00	210.726.929,00	210,726,929.00	0,00
03 - 3 - 3 6 5 1 6 1	INFRAESTRUCTURA DE SERVICIOS PÚBLICOS	0,00	210.726.929,00	210.726.929,00	0,00	0,00	0,00	0,00	210.726.929,00	210,726,929.00	0,00



GOBERNACION DE CORDOBA  
INFORME MENSUAL DE EJECUCION PRESUPUESTAL GASTOS

VIGENCIA: 2.018 RECURSO NACION + PROPIOS

Acumulado a 31/12/2018

IDENTIFICACIÓN PRESUPUESTAL	CONCEPTO	APROPIACION			CERTIFICADOS 4	COMPROMISOS 5	OBLIGACIONES 6	PAGOS 7	APROPIACION		
		INICIAL 1	MODIFICACIONES 2	DEFINITIVA 3=(1-2)					Por Certificar 8=(3-4)	Por Comprometer 8=(3-5)	Por Pagar 9=(6-7)
03 - 3 - 3 6 5 1 6 1 1 - 05	Construcción de Líneas Eléctricas Aéreas y Redes de Distribución Secundaria-Etapa I en el Municipio de San Pelayo, Córdoba	0,00	0,00	0,00	0,00	0,00	0,00	0,00	0,00	0,00	0,00
03 - 3 - 3 6 5 1 6 1 1 - 126	Construcción de Líneas Eléctricas Aéreas y Redes de Distribución Secundaria-Etapa I en el Municipio de San Pelayo, Córdoba	0,00	0,00	0,00	0,00	0,00	0,00	0,00	0,00	0,00	0,00
03 - 3 - 3 6 5 1 6 1 1 - 43	Construcción de Líneas Eléctricas Aéreas y Redes de Distribución Secundaria-Etapa I en el Municipio de San Pelayo, Córdoba	0,00	32.695,00	32.695,00	0,00	0,00	0,00	0,00	32.695,00	32,695.00	0,00
03 - 3 - 3 6 5 1 6 1 14 - 43	Construcción Salida de Subestación Tierralta, de Línea 34.5KV Tierralta-Valencia y de Subestación Valencia - Dpto de Córdoba	0,00	207.411.445,00	207.411.445,00	0,00	0,00	0,00	0,00	207.411.445,00	207,411,445.00	0,00
03 - 3 - 3 6 5 1 6 1 15 - 43	Convenios Interadministrativos	0,00	3.282.789,00	3.282.789,00	0,00	0,00	0,00	0,00	3.282.789,00	3,282,789.00	0,00
03 - 3 - 3 6 6	OBRAS DE ELECTRIFICACIÓN RURAL	0,00	2.009.228.091,00	2.009.228.091,00	1.555.796.156,00	1.555.796.156,00	1.555.796.156,00	0,00	453.431.935,00	453,431,935.00	1.555.796.156,00
03 - 3 - 3 6 6 1	SERVICIOS PÚBLICOS CON EQUIDAD (ENERGÍA Y GAS)	0,00	2.009.228.091,00	2.009.228.091,00	1.555.796.156,00	1.555.796.156,00	1.555.796.156,00	0,00	453.431.935,00	453,431,935.00	1.555.796.156,00
03 - 3 - 3 6 6 1 1	AUMENTO DE LA COBERTURA CON EQUIDAD- (ENERGÍA Y GAS)	0,00	2.009.228.091,00	2.009.228.091,00	1.555.796.156,00	1.555.796.156,00	1.555.796.156,00	0,00	453.431.935,00	453,431,935.00	1.555.796.156,00
03 - 3 - 3 6 6 1 1 1 - 05	Construcción de redes eléctricas rurales	0,00	453.401.675,00	453.401.675,00	0,00	0,00	0,00	0,00	453.401.675,00	453,401,675.00	0,00
03 - 3 - 3 6 6 1 1 1 - 126	Construcción de redes eléctricas rurales	0,00	0,00	0,00	0,00	0,00	0,00	0,00	0,00	0,00	0,00
03 - 3 - 3 6 6 1 1 1 - 43	Construcción de redes eléctricas rurales	0,00	30.260,00	30.260,00	0,00	0,00	0,00	0,00	30.260,00	30,260.00	0,00
03 - 3 - 3 6 6 1 1 2 - 126	Construcción de Redes de Media y Baja tensión y montaje de subestaciones en las veredas las Marías, el Contento, Dorada y el Can, municipio de San José de Uré, Córdoba	0,00	1.555.796.156,00	1.555.796.156,00	1.555.796.156,00	1.555.796.156,00	1.555.796.156,00	0,00	0,00	0,00	1.555.796.156,00
03 - 3 - 3 7	VIVIENDA	2.400.000.000,00	2.246.800.000,00	4.646.800.000,00	4.644.735.841,50	4.644.735.841,50	4.644.735.841,50	4.644.735.841,50	2.064.158,50	2,064,158.50	0,00
03 - 3 - 3 7 3	PLANES Y PROYECTOS DE MEJORAMIENTO DE VIVIENDA Y SANEAMIENTO BÁSICO	100.000.000,00	-200.000,00	99.800.000,00	99.800.000,00	99.800.000,00	99.800.000,00	99.800.000,00	0,00	0,00	0,00
03 - 3 - 3 7 3 1	ACCESO A LA VIVIENDA DIGNA PARA LOS CORDOBESES	100.000.000,00	-200.000,00	99.800.000,00	99.800.000,00	99.800.000,00	99.800.000,00	99.800.000,00	0,00	0,00	0,00
03 - 3 - 3 7 3 1 2	PROMOCION DE PROGRAMAS DE VIVIENDA	100.000.000,00	-200.000,00	99.800.000,00	99.800.000,00	99.800.000,00	99.800.000,00	99.800.000,00	0,00	0,00	0,00
03 - 3 - 3 7 3 1 2 1 - 20	Mejoramiento de vivienda Urbana y Rural	100.000.000,00	-200.000,00	99.800.000,00	99.800.000,00	99.800.000,00	99.800.000,00	99.800.000,00	0,00	0,00	0,00
03 - 3 - 3 7 5	PLANES Y PROYECTOS PARA LA ADQUISICIÓN Y/O CONSTRUCCIÓN DE VIVIENDA	2.300.000.000,00	2.247.000.000,00	4.547.000.000,00	4.544.935.841,50	4.544.935.841,50	4.544.935.841,50	4.544.935.841,50	2.064.158,50	2,064,158.50	0,00
03 - 3 - 3 7 5 1	VIVIENDA	2.300.000.000,00	2.247.000.000,00	4.547.000.000,00	4.544.935.841,50	4.544.935.841,50	4.544.935.841,50	4.544.935.841,50	2.064.158,50	2,064,158.50	0,00
03 - 3 - 3 7 5 1 1	ACCESO A LA VIVIENDA DIGNA PARA LOS CORDOBESES	2.300.000.000,00	2.247.000.000,00	4.547.000.000,00	4.544.935.841,50	4.544.935.841,50	4.544.935.841,50	4.544.935.841,50	2.064.158,50	2,064,158.50	0,00
03 - 3 - 3 7 5 1 1 1	VIVIENDA DE INTERES PRIORITARIO PARA AHORRADORES (VIPA)	2.200.000.000,00	2.203.490.463,00	4.403.490.463,00	4.403.490.460,50	4.403.490.460,50	4.403.490.460,50	4.403.490.460,50	2,50	2.50	0,00
03 - 3 - 3 7 5 1 1 1 1 - 20	Vivienda de interés prioritario para ahorradores (VIPA)	2.200.000.000,00	2.203.490.463,00	4.403.490.463,00	4.403.490.460,50	4.403.490.460,50	4.403.490.460,50	4.403.490.460,50	2,50	2.50	0,00



GOBERNACION DE CORDOBA  
INFORME MENSUAL DE EJECUCION PRESUPUESTAL GASTOS

VIGENCIA: 2.018 RECURSO NACION + PROPIOS

Acumulado a 31/12/2018

IDENTIFICACIÓN PRESUPUESTAL	CONCEPTO	APROPIACION			CERTIFICADOS 4	COMPROMISOS 5	OBLIGACIONES 6	PAGOS 7	APROPIACION		
		INICIAL 1	MODIFICACIONES 2	DEFINITIVA 3=(1-2)					Por Certificar 8=(3-4)	Por Comprometer 8=(3-5)	Por Pagar 9=(6-7)
03 - 3 - 3 7 5 1 1 3	PLANES DE VIVIENDA DE INTERES SOCIAL	100.000.000,00	-9.000.000,00	91.000.000,00	91.000.000,00	91.000.000,00	91.000.000,00	91.000.000,00	0,00	0,00	0,00
03 - 3 - 3 7 5 1 1 3 1 - 20	Vivienda de interés social rural	100.000.000,00	-9.000.000,00	91.000.000,00	91.000.000,00	91.000.000,00	91.000.000,00	91.000.000,00	0,00	0,00	0,00
03 - 3 - 3 7 5 1 1 9 - 20	Gastos financieros de los proyectos de vivienda	0,00	52.509.537,00	52.509.537,00	50.445.381,00	50.445.381,00	50.445.381,00	50.445.381,00	2.064.156,00	2,064,156.00	0,00
03 - 3 - 3 8	AGROPECUARIO	1.205.146.332,00	-8.629.985,00	1.196.516.347,00	618.576.666,00	618.576.666,00	361.520.666,00	361.520.666,00	577.939.681,00	577,939,681.00	0,00
03 - 3 - 3 8 8	DESARROLLO DE PROGRAMAS Y PROYECTOS PRODUCTIVOS EN EL MARCO DEL PLAN AGROPECUARIO	1.205.146.332,00	-22.879.985,00	1.182.266.347,00	604.326.666,00	604.326.666,00	347.270.666,00	347.270.666,00	577.939.681,00	577,939,681.00	0,00
03 - 3 - 3 8 8 1	PROYECTOS PRODUCTIVOS	457.771.679,00	135.892.236,00	593.663.915,00	563.826.666,00	563.826.666,00	306.770.666,00	306.770.666,00	29.837.249,00	29,837,249.00	0,00
03 - 3 - 3 8 8 1 1	CADENAS PRODUCTIVAS	32.455.559,00	90.211.107,00	122.666.666,00	115.656.666,00	115.656.666,00	61.362.666,00	61.362.666,00	7.010.000,00	7,010,000.00	0,00
03 - 3 - 3 8 8 1 1 1	ENCADENAMIENTOS PRODUCTIVOS	32.455.559,00	90.211.107,00	122.666.666,00	115.656.666,00	115.656.666,00	61.362.666,00	61.362.666,00	7.010.000,00	7,010,000.00	0,00
03 - 3 - 3 8 8 1 1 1 1 - 20	Encadenamientos Productivos	32.455.559,00	90.211.107,00	122.666.666,00	115.656.666,00	115.656.666,00	61.362.666,00	61.362.666,00	7.010.000,00	7,010,000.00	0,00
03 - 3 - 3 8 8 1 2	DESARROLLO PARA LA PAZ	425.316.120,00	45.681.129,00	470.997.249,00	448.170.000,00	448.170.000,00	245.408.000,00	245.408.000,00	22.827.249,00	22,827,249.00	0,00
03 - 3 - 3 8 8 1 2 1	PRODUCCION AGRICOLA SOSTENIBLE	183.772.221,00	21.000.000,00	204.772.221,00	183.000.000,00	183.000.000,00	98.400.000,00	98.400.000,00	21.772.221,00	21,772,221.00	0,00
03 - 3 - 3 8 8 1 2 1 1 - 10	Produccion Agricola Sostenible	183.772.221,00	21.000.000,00	204.772.221,00	183.000.000,00	183.000.000,00	98.400.000,00	98.400.000,00	21.772.221,00	21,772,221.00	0,00
03 - 3 - 3 8 8 1 2 1 1 - 20	Produccion Agricola Sostenible	0,00	0,00	0,00	0,00	0,00	0,00	0,00	0,00	0,00	0,00
03 - 3 - 3 8 8 1 2 2	PRODUCCION PECUARIA	57.771.678,00	183.772.221,00	241.543.899,00	240.670.000,00	240.670.000,00	122.508.000,00	122.508.000,00	873.899,00	873,899.00	0,00
03 - 3 - 3 8 8 1 2 2 1 - 10	Produccion Pecuaria	57.771.678,00	0,00	57.771.678,00	56.900.000,00	56.900.000,00	49.000.000,00	49.000.000,00	871.678,00	871,678.00	0,00
03 - 3 - 3 8 8 1 2 2 1 - 20	Produccion Pecuaria	0,00	183.772.221,00	183.772.221,00	183.770.000,00	183.770.000,00	73.508.000,00	73.508.000,00	2.221,00	2,221.00	0,00
03 - 3 - 3 8 8 1 2 3	PRODUCCION ACUICOLA	183.772.221,00	-159.091.092,00	24.681.129,00	24.500.000,00	24.500.000,00	24.500.000,00	24.500.000,00	181.129,00	181,129.00	0,00
03 - 3 - 3 8 8 1 2 3 1 - 20	Producción Acuicola	183.772.221,00	-159.272.221,00	24.500.000,00	24.500.000,00	24.500.000,00	24.500.000,00	24.500.000,00	0,00	0,00	0,00
03 - 3 - 3 8 8 1 2 3 1 - 44	Producción Acuicola	0,00	181.129,00	181.129,00	0,00	0,00	0,00	0,00	181.129,00	181,129.00	0,00
03 - 3 - 3 8 8 2	PROYECTOS PRODUCTIVOS	183.772.221,00	-183.772.221,00	0,00	0,00	0,00	0,00	0,00	0,00	0,00	0,00
03 - 3 - 3 8 8 2 1	DESARROLLO PARA LA PAZ	183.772.221,00	-183.772.221,00	0,00	0,00	0,00	0,00	0,00	0,00	0,00	0,00
03 - 3 - 3 8 8 2 1 4	PRODUCCIÓN FORESTAL SOSTENIBLE	183.772.221,00	-183.772.221,00	0,00	0,00	0,00	0,00	0,00	0,00	0,00	0,00
03 - 3 - 3 8 8 2 1 4 1 - 20	Producción Forestal Sostenible	183.772.221,00	-183.772.221,00	0,00	0,00	0,00	0,00	0,00	0,00	0,00	0,00
03 - 3 - 3 8 8 4	FORTALECIMIENTO Y DESASRROLLO AGROINDUSTRIAL	563.602.432,00	9.000.000,00	572.602.432,00	24.500.000,00	24.500.000,00	24.500.000,00	24.500.000,00	548.102.432,00	548,102,432.00	0,00
03 - 3 - 3 8 8 4 1	PRODUCTIVIDAD UN POTENCIAL RURAL	563.602.432,00	9.000.000,00	572.602.432,00	24.500.000,00	24.500.000,00	24.500.000,00	24.500.000,00	548.102.432,00	548,102,432.00	0,00
03 - 3 - 3 8 8 4 1 2	INFRAESTRUCTURA PRODUCTIVA Y DE LA COMERCIALIZACION	563.602.432,00	9.000.000,00	572.602.432,00	24.500.000,00	24.500.000,00	24.500.000,00	24.500.000,00	548.102.432,00	548,102,432.00	0,00
03 - 3 - 3 8 8 4 1 2 1 - 10	Infraestructura Productiva y de Comercialización	563.602.432,00	9.000.000,00	572.602.432,00	24.500.000,00	24.500.000,00	24.500.000,00	24.500.000,00	548.102.432,00	548,102,432.00	0,00
03 - 3 - 3 8 8 6	ASISTENCIA ALIMENTARIA Y NUTRICIONAL	0,00	0,00	0,00	0,00	0,00	0,00	0,00	0,00	0,00	0,00
03 - 3 - 3 8 8 6 1	RESA CUNA	0,00	0,00	0,00	0,00	0,00	0,00	0,00	0,00	0,00	0,00
03 - 3 - 3 8 8 6 1 1 - 20	Proyectos de RESA CUNA	0,00	0,00	0,00	0,00	0,00	0,00	0,00	0,00	0,00	0,00
03 - 3 - 3 8 8 8	DESARROLLO MINERO	0,00	16.000.000,00	16.000.000,00	16.000.000,00	16.000.000,00	16.000.000,00	16.000.000,00	0,00	0,00	0,00

IDENTIFICACIÓN PRESUPUESTAL	CONCEPTO	APROPIACION			CERTIFICADOS 4	COMPROMISOS 5	OBLIGACIONES 6	PAGOS 7	APROPIACION		
		INICIAL 1	MODIFICACIONES 2	DEFINITIVA 3=(1-2)					Por Certificar 8=(3-4)	Por Comprometer 8=(3-5)	Por Pagar 9=(6-7)
03 - 3 - 3 8 8 8 1	ORDENAMIENTO Y MANEJO DE LA MINERÍA	0,00	16.000.000,00	16.000.000,00	16.000.000,00	16.000.000,00	16.000.000,00	16.000.000,00	0,00	0,00	0,00
03 - 3 - 3 8 8 8 1 1	MINERÍA RESPONSABLE	0,00	16.000.000,00	16.000.000,00	16.000.000,00	16.000.000,00	16.000.000,00	16.000.000,00	0,00	0,00	0,00
03 - 3 - 3 8 8 8 1 1 - 20	Minería Responsable	0,00	16.000.000,00	16.000.000,00	16.000.000,00	16.000.000,00	16.000.000,00	16.000.000,00	0,00	0,00	0,00
03 - 3 - 3 8 99	RESERVAS EXPIRADAS	0,00	14.250.000,00	14.250.000,00	14.250.000,00	14.250.000,00	14.250.000,00	14.250.000,00	0,00	0,00	0,00
03 - 3 - 3 8 99 2 - 20	Vigencias Expiradas - Apoyo para Plantas de Beneficio	0,00	14.250.000,00	14.250.000,00	14.250.000,00	14.250.000,00	14.250.000,00	14.250.000,00	0,00	0,00	0,00
03 - 3 - 3 9	TRANSPORTE	5.546.043.872,00	17.921.053.216,00	23.467.097.088,00	22.884.828.321,06	22.884.828.321,06	17.425.420.493,86	15.235.965.964,30	582.268.766,94	582,268,766.94	2.189.454.529,56
03 - 3 - 3 9 1	CONSTRUCCIÓN DE VÍAS	0,00	4.475,00	4.475,00	0,00	0,00	0,00	0,00	4.475,00	4,475.00	0,00
03 - 3 - 3 9 1 99	RESERVAS VIGENCIAS EXPIRADAS	0,00	4.475,00	4.475,00	0,00	0,00	0,00	0,00	4.475,00	4,475.00	0,00
03 - 3 - 3 9 1 99 4 - 43	Reserva Vigencia Expirada - Reconstrucción de Vías Terciarias afectadas por la Ola Invernal en el Departamento de Córdoba.	0,00	4.475,00	4.475,00	0,00	0,00	0,00	0,00	4.475,00	4,475.00	0,00
03 - 3 - 3 9 2	MEJORAMIENTO VIAL	5.306.361.872,00	17.156.560.223,00	22.462.922.095,00	21.893.253.530,06	21.893.253.530,06	16.433.845.702,86	14.348.588.011,30	569.668.564,94	569,668,564.94	2.085.257.691,56
03 - 3 - 3 9 2 1	INFRAESTRUCTURA ESTRATEGICA SUBREGIONAL - TRANSPORTE	5.306.361.872,00	17.106.555.796,00	22.412.917.668,00	21.843.253.530,06	21.843.253.530,06	16.383.845.702,86	14.298.588.011,30	569.664.137,94	569,664,137.94	2.085.257.691,56
03 - 3 - 3 9 2 1 1	INFRAESTRUCTURA VIAL PARA LA COMPETITIVIDAD Y LA PAZ	5.306.361.872,00	17.106.555.796,00	22.412.917.668,00	21.843.253.530,06	21.843.253.530,06	16.383.845.702,86	14.298.588.011,30	569.664.137,94	569,664,137.94	2.085.257.691,56
03 - 3 - 3 9 2 1 1 1	MEJORAMIENTO VIAL	5.306.361.872,00	17.106.555.796,00	22.412.917.668,00	21.843.253.530,06	21.843.253.530,06	16.383.845.702,86	14.298.588.011,30	569.664.137,94	569,664,137.94	2.085.257.691,56
03 - 3 - 3 9 2 1 1 1 1 - 20	Mejoramiento Vial	1.500.000.000,00	12.887.768.920,00	14.387.768.920,00	14.385.736.579,80	14.385.736.579,80	10.749.814.950,91	9.271.100.444,06	2.032.340,20	2,032,340.20	1.478.714.506,85
03 - 3 - 3 9 2 1 1 1 1 - 23	Mejoramiento Vial	0,00	5.370.943.931,00	5.370.943.931,00	5.332.381.083,33	5.332.381.083,33	3.737.397.105,27	3.182.371.700,31	38.562.847,67	38,562,847.67	555.025.404,96
03 - 3 - 3 9 2 1 1 1 2 - 20	Construccion de Pavimento entre la cra 15 y cra 21, barrio la Cruz Municipio de Valencia	500.000.000,00	-500.000.000,00	0,00	0,00	0,00	0,00	0,00	0,00	0,00	0,00
03 - 3 - 3 9 2 1 1 1 2 - 23	Construccion de Pavimento entre la cra 15 y cra 21, barrio la Cruz Municipio de Valencia	1.000.000.000,00	-1.000.000.000,00	0,00	0,00	0,00	0,00	0,00	0,00	0,00	0,00
03 - 3 - 3 9 2 1 1 1 3 - 23	Construccion de placa huella de la troncal principal al corregimiento de Sananueva, municipio de San Pelayo	2.306.361.872,00	-2.306.361.872,00	0,00	0,00	0,00	0,00	0,00	0,00	0,00	0,00
03 - 3 - 3 9 2 1 1 1 3 - 314	Construccion de placa huella de la troncal principal al corregimiento de Sananueva, municipio de San Pelayo	0,00	0,00	0,00	0,00	0,00	0,00	0,00	0,00	0,00	0,00
03 - 3 - 3 9 2 1 1 1 4 - 20	Mejoramiento de la Vias Terciarias	0,00	120.000.000,00	120.000.000,00	120.000.000,00	120.000.000,00	51.517.779,75	0,00	0,00	0,00	51.517.779,75
03 - 3 - 3 9 2 1 1 1 4 - 23	Mejoramiento de la Vias Terciarias	0,00	57.843.012,00	57.843.012,00	5.000.000,00	5.000.000,00	5.000.000,00	5.000.000,00	52.843.012,00	52,843,012.00	0,00
03 - 3 - 3 9 2 1 1 1 6 - 306	Construcción de puente localizado en la Vía Montería-Pueblo Bujo, código 65370, Municipio de Montería, Departamento de Córdoba.	0,00	2.736.329,00	2.736.329,00	135.866,93	135.866,93	135.866,93	135.866,93	2.600.462,07	2,600,462.07	0,00
03 - 3 - 3 9 2 1 1 1 7 - 201	Construcción de Puentes Viales	0,00	111.601.121,00	111.601.121,00	0,00	0,00	0,00	0,00	111.601.121,00	111,601,121.00	0,00
03 - 3 - 3 9 2 1 1 1 9 - 255	Mantenimiento y Mejoramiento de la vía Tierralta-Valencia, Sector Los Morales-Valencia mediante la terminación de la construcción puente sobre el Río Sinú y Obras de Protección Ambiental en el Departamento de Córdoba	0,00	314.571.751,00	314.571.751,00	0,00	0,00	0,00	0,00	314.571.751,00	314,571,751.00	0,00

IDENTIFICACIÓN PRESUPUESTAL	CONCEPTO	APROPIACION			CERTIFICADOS 4	COMPROMISOS 5	OBLIGACIONES 6	PAGOS 7	APROPIACION		
		INICIAL 1	MODIFICACIONES 2	DEFINITIVA 3=(1-2)					Por Certificar 8=(3-4)	Por Comprometer 8=(3-5)	Por Pagar 9=(6-7)
03 - 3 - 3 9 2 1 1 1 10 - 314	Mejoramiento de la carretera Tierralta - caserio el 15 y la rehabilitación de la carretera ye de los morales - rio Sinú en la vía a valencia en el departamento de córdoba - tramo No. 5.	0,00	2.047.452.604,00	2.047.452.604,00	2.000.000.000,00	2.000.000.000,00	1.839.980.000,00	1.839.980.000,00	47.452.604,00	47,452,604.00	0,00
03 - 3 - 3 9 2 99	RESERVA EXPIRADA	0,00	50.004.427,00	50.004.427,00	50.000.000,00	50.000.000,00	50.000.000,00	50.000.000,00	4.427,00	4,427.00	0,00
03 - 3 - 3 9 2 99 1 - 43	Apoyo al mejoramiento de la red vial	0,00	4.427,00	4.427,00	0,00	0,00	0,00	0,00	4.427,00	4,427.00	0,00
03 - 3 - 3 9 2 99 2 - 20	Vigencia Expirada - Mejoramiento de Vias Terciarias	0,00	50.000.000,00	50.000.000,00	50.000.000,00	50.000.000,00	50.000.000,00	50.000.000,00	0,00	0.00	0,00
03 - 3 - 3 9 16	PLANES DE TRÁNSITO, EDUCACIÓN, DOTACIÓN DE EQUIPOS Y SEGURIDAD VIAL	239.682.000,00	237.575,00	239.919.575,00	239.681.996,00	239.681.996,00	239.681.996,00	235.598.661,00	237.579,00	237,579.00	4.083.335,00
03 - 3 - 3 9 16 1	TRANSITO Y MOVILIDAD	239.682.000,00	237.575,00	239.919.575,00	239.681.996,00	239.681.996,00	239.681.996,00	235.598.661,00	237.579,00	237,579.00	4.083.335,00
03 - 3 - 3 9 16 1 1	PLANIFICACION ESTRATEGICA VIAL Y EL RESPETO A LA VIDA	100.000.000,00	23.061,00	100.023.061,00	99.999.996,00	99.999.996,00	99.999.996,00	95.916.661,00	23.065,00	23,065.00	4.083.335,00
03 - 3 - 3 9 16 1 1 1	SEGURIDAD Y MOVILIDAD VIAL DEL DEPARTAMENTO	100.000.000,00	23.061,00	100.023.061,00	99.999.996,00	99.999.996,00	99.999.996,00	95.916.661,00	23.065,00	23,065.00	4.083.335,00
03 - 3 - 3 9 16 1 1 1 1 - 118	Seguridad y Movilidad vial del Departamento	100.000.000,00	0,00	100.000.000,00	99.999.996,00	99.999.996,00	99.999.996,00	95.916.661,00	4,00	4.00	4.083.335,00
03 - 3 - 3 9 16 1 1 1 2 - 319	Estrategias tendientes a la prevencion , reduccion y mitigacion de la mortalidad generadacon ocasion de los accidentes de transito.	0,00	23.061,00	23.061,00	0,00	0,00	0,00	0,00	23.061,00	23,061.00	0,00
03 - 3 - 3 9 16 1 2	CULTURA CIUDADANA, SEGURIDAD Y PREVENCIÓN VIAL "MANOS A LAS VIAS PARA LA PAZ Y EL RESPETO A LA VIDA"	139.682.000,00	214.514,00	139.896.514,00	139.682.000,00	139.682.000,00	139.682.000,00	139.682.000,00	214.514,00	214,514.00	0,00
03 - 3 - 3 9 16 1 2 1	EDUCACION, PREVENCIÓN Y SEGURIDAD VIAL PARA EL RESPETO A LA VIDA	139.682.000,00	214.514,00	139.896.514,00	139.682.000,00	139.682.000,00	139.682.000,00	139.682.000,00	214.514,00	214,514.00	0,00
03 - 3 - 3 9 16 1 2 1 1 - 118	Educación, Prevención y Seguridad Vial para el respeto a la vida	139.682.000,00	214.514,00	139.896.514,00	139.682.000,00	139.682.000,00	139.682.000,00	139.682.000,00	214.514,00	214,514.00	0,00
03 - 3 - 3 9 99	EXPIRADAS EXPIRADAS	0,00	764.250.943,00	764.250.943,00	751.892.795,00	751.892.795,00	751.892.795,00	651.779.292,00	12.358.148,00	12,358,148.00	100.113.503,00
03 - 3 - 3 9 99 1 - 219	Vigencias Expiradas - Mejoramiento de Vias Secundarias Departamentales	0,00	215.238.770,00	215.238.770,00	202.930.701,00	202.930.701,00	202.930.701,00	102.817.198,00	12.308.069,00	12,308,069.00	100.113.503,00
03 - 3 - 3 9 99 1 - 228	Vigencias Expiradas - Mejoramiento de Vias Secundarias Departamentales	0,00	50.079,00	50.079,00	0,00	0,00	0,00	0,00	50.079,00	50,079.00	0,00
03 - 3 - 3 9 99 2 - 20	Vigencias Expiradas - Mantenimiento y Mejoramiento de la vía Tierralta-Valencia, Sector Los Morales-Valencia mediante la terminación de la construcción puente sobre el Río Sinú y Obras de Protección Ambiental en el Departamento de Córdoba	0,00	17.748.452,00	17.748.452,00	17.748.452,00	17.748.452,00	17.748.452,00	17.748.452,00	0,00	0.00	0,00
03 - 3 - 3 9 99 2 - 255	Vigencias Expiradas - Mantenimiento y Mejoramiento de la vía Tierralta-Valencia, Sector Los Morales-Valencia mediante la terminación de la construcción puente sobre el Río Sinú y Obras de Protección Ambiental en el Departamento de Córdoba	0,00	210.607.768,00	210.607.768,00	210.607.768,00	210.607.768,00	210.607.768,00	210.607.768,00	0,00	0.00	0,00
03 - 3 - 3 9 99 3 - 20	Vigencias Expiradas - Interventorias de Proyectos de Regalias	0,00	320.605.874,00	320.605.874,00	320.605.874,00	320.605.874,00	320.605.874,00	320.605.874,00	0,00	0.00	0,00





GOBERNACION DE CORDOBA  
INFORME MENSUAL DE EJECUCION PRESUPUESTAL GASTOS

VIGENCIA: 2.018 RECURSO NACION + PROPIOS

Acumulado a 31/12/2018

IDENTIFICACIÓN PRESUPUESTAL	CONCEPTO	APROPIACION			CERTIFICADOS 4	COMPROMISOS 5	OBLIGACIONES 6	PAGOS 7	APROPIACION		
		INICIAL 1	MODIFICACIONES 2	DEFINITIVA 3=(1-2)					Por Certificar 8=(3-4)	Por Comprometer 8=(3-5)	Por Pagar 9=(6-7)
03 - 3 - 3 10	AMBIENTAL	1.962.680.111,00	149.603.038,00	2.112.283.149,00	2.070.463.045,00	2.070.463.045,00	2.060.990.545,00	2.056.175.545,00	41.820.104,00	41,820,104.00	4.815.000,00
03 - 3 - 3 10 4	MANEJO Y APROVECHAMIENTO DE CUENCAS Y MICROCUENCAS HIDROGRÁFICAS	0,00	14.606.528,00	14.606.528,00	0,00	0,00	0,00	0,00	14.606.528,00	14,606,528.00	0,00
03 - 3 - 3 10 4 2	DESARROLLO SOSTENIBLE Y LA GESTION AMBIENTAL	0,00	14.606.528,00	14.606.528,00	0,00	0,00	0,00	0,00	14.606.528,00	14,606,528.00	0,00
03 - 3 - 3 10 4 2 1	BUEN GOBIERNO PARA LA GESTION AMBIENTAL REGIONAL Y FORTALECIMIENTO DE LA INSTITUCIONALIDAD	0,00	14.606.528,00	14.606.528,00	0,00	0,00	0,00	0,00	14.606.528,00	14,606,528.00	0,00
03 - 3 - 3 10 4 2 1 2	BIODIVERSIDAD EN FUNCION DE SERVICIOS ECOSISTEMICOS Y SOSTENIBILIDAD DEL TERRITORIO	0,00	14.606.528,00	14.606.528,00	0,00	0,00	0,00	0,00	14.606.528,00	14,606,528.00	0,00
03 - 3 - 3 10 4 2 1 2 1 - 315	Rehabilitación Ecológica participativa ambiental y forestal en las subcuencas las Flores, municipio de Tierralta- Córdoba	0,00	9.760.633,00	9.760.633,00	0,00	0,00	0,00	0,00	9.760.633,00	9,760,633.00	0,00
03 - 3 - 3 10 4 2 1 2 2 - 315	Rehabilitación Ecológica participativa con bioingeniería en rondas hídricas de la ciénaga de Ayapel Departamento de Córdoba	0,00	4.845.895,00	4.845.895,00	0,00	0,00	0,00	0,00	4.845.895,00	4,845,895.00	0,00
03 - 3 - 3 10 5	CONSERVACIÓN DE MICROCUENCAS QUE ABASTECEN EL ACUEDUCTO, PROTECCIÓN DE FUENTES Y REFORESTACIÓN DE DICHAS CUENCAS	0,00	1.967.210.545,00	1.967.210.545,00	1.967.210.545,00	1.967.210.545,00	1.967.210.545,00	1.967.210.545,00	0,00	0.00	0,00
03 - 3 - 3 10 5 1	REFORESTACION	0,00	1.967.210.545,00	1.967.210.545,00	1.967.210.545,00	1.967.210.545,00	1.967.210.545,00	1.967.210.545,00	0,00	0.00	0,00
03 - 3 - 3 10 5 1 1	AGUA POTABLE Y SANEAMIENTO PAR ALA COMPETITIVIDAD	0,00	1.967.210.545,00	1.967.210.545,00	1.967.210.545,00	1.967.210.545,00	1.967.210.545,00	1.967.210.545,00	0,00	0.00	0,00
03 - 3 - 3 10 5 1 1 1	COMPETITIVIDAD AMBIENTAL EN LOS SERVICIOS DE ACUEDUCTO, ALCANTARILLADO Y ASEO	0,00	1.967.210.545,00	1.967.210.545,00	1.967.210.545,00	1.967.210.545,00	1.967.210.545,00	1.967.210.545,00	0,00	0.00	0,00
03 - 3 - 3 10 5 1 1 1 1 - 111	Reforestación con especies nativas protectoras con el fin de aumentar las recrgas hídricas del Río San Jorge del municipio de Montelibano, Córdoba	0,00	1.723.882.545,00	1.723.882.545,00	1.723.882.545,00	1.723.882.545,00	1.723.882.545,00	1.723.882.545,00	0,00	0.00	0,00
03 - 3 - 3 10 5 1 1 1 1 - 20	Reforestación con especies nativas protectoras con el fin de aumentar las recrgas hídricas del Río San Jorge del municipio de Montelibano, Córdoba	0,00	243.328.000,00	243.328.000,00	243.328.000,00	243.328.000,00	243.328.000,00	243.328.000,00	0,00	0.00	0,00
03 - 3 - 3 10 8	CONSERVACIÓN, PROTECCIÓN, RESTAURACIÓN Y APROVECHAMIENTO DE RECURSOS NATURALES Y DEL MEDIO AMBIENTE	1.862.680.111,00	-1.792.214.035,00	70.466.076,00	56.205.000,00	56.205.000,00	56.205.000,00	56.205.000,00	14.261.076,00	14,261,076.00	0,00
03 - 3 - 3 10 8 1	DESARROLLO SOSTENIBLE Y LA GESTIÓN AMBIENTAL	1.862.680.111,00	-1.792.214.035,00	70.466.076,00	56.205.000,00	56.205.000,00	56.205.000,00	56.205.000,00	14.261.076,00	14,261,076.00	0,00
03 - 3 - 3 10 8 1 1	BUEN GOBIERNO PARA LA GESTIÓN AMBIENTAL REGIONAL Y FORTALECIMIENTO DE LA INSTITUCIONALIDAD	1.862.680.111,00	-1.792.214.035,00	70.466.076,00	56.205.000,00	56.205.000,00	56.205.000,00	56.205.000,00	14.261.076,00	14,261,076.00	0,00

IDENTIFICACIÓN PRESUPUESTAL	CONCEPTO	APROPIACION			CERTIFICADOS 4	COMPROMISOS 5	OBLIGACIONES 6	PAGOS 7	APROPIACION		
		INICIAL 1	MODIFICACIONES 2	DEFINITIVA 3=(1-2)					Por Certificar 8=(3-4)	Por Comprometer 8=(3-5)	Por Pagar 9=(6-7)
03 - 3 - 3 10 8 1 1 1	CONSERVACIÓN Y PROTECCIÓN INTEGRAL DEL RECURSO HÍDRICO	1.806.008.111,00	-1.791.747.035,00	14.261.076,00	0,00	0,00	0,00	0,00	14.261.076,00	14.261,076.00	0,00
03 - 3 - 3 10 8 1 1 1 1 - 111	Conservación y Protección Integral del Recurso Hídrico	1.462.680.111,00	-1.448.419.035,00	14.261.076,00	0,00	0,00	0,00	0,00	14.261.076,00	14.261,076.00	0,00
03 - 3 - 3 10 8 1 1 1 1 - 20	Conservación y Protección Integral del Recurso Hídrico	343.328.000,00	-343.328.000,00	0,00	0,00	0,00	0,00	0,00	0,00	0.00	0,00
03 - 3 - 3 10 8 1 1 5	CONOCIMIENTO Y FOMENTO AMBIENTAL EN EL DEPARTAMENTO DE CORDOBA	56.672.000,00	-467.000,00	56.205.000,00	56.205.000,00	56.205.000,00	56.205.000,00	56.205.000,00	0,00	0.00	0,00
03 - 3 - 3 10 8 1 1 5 1 - 20	Conocimiento y fomento ambiental en el departamento de Córdoba	56.672.000,00	-467.000,00	56.205.000,00	56.205.000,00	56.205.000,00	56.205.000,00	56.205.000,00	0,00	0.00	0,00
03 - 3 - 3 10 19	CAMBIO CLIMATICO ADAPTACION Y MITIGACION AL CAMBIO CLIMATICO	100.000.000,00	-40.000.000,00	60.000.000,00	47.047.500,00	47.047.500,00	37.575.000,00	32.760.000,00	12.952.500,00	12,952,500.00	4.815.000,00
03 - 3 - 3 10 19 3	ADAPTACION AL CAMBIO CLIMATICO	40.000.000,00	-40.000.000,00	0,00	0,00	0,00	0,00	0,00	0,00	0.00	0,00
03 - 3 - 3 10 19 3 1	ADAPTACIÓN AL CAMBIO CLIMÁTICO	40.000.000,00	-40.000.000,00	0,00	0,00	0,00	0,00	0,00	0,00	0.00	0,00
03 - 3 - 3 10 19 3 1 1	INTERVENCIÓN ESTRATÉGICA EN SISTEMAS ECOLÓGICOS, SOCIALESY ECONÓMICOS DEL TERRITORIO	40.000.000,00	-40.000.000,00	0,00	0,00	0,00	0,00	0,00	0,00	0.00	0,00
03 - 3 - 3 10 19 3 1 1 1 - 20	Intervención estratégica en Sistemas Ecológicos, Socialesy Económicos del Territorio	40.000.000,00	-40.000.000,00	0,00	0,00	0,00	0,00	0,00	0,00	0.00	0,00
03 - 3 - 3 10 19 4	MITIGACION AL CAMBIO CLIMATICO	60.000.000,00	0,00	60.000.000,00	47.047.500,00	47.047.500,00	37.575.000,00	32.760.000,00	12.952.500,00	12,952,500.00	4.815.000,00
03 - 3 - 3 10 19 4 1	ORDENAMIENTO TERRITORIAL INTEGRAL DEL SUELO COMO ESTRATEGIADE MITIGACIÓN DEL CAMBIO CLIMÁTICO	60.000.000,00	0,00	60.000.000,00	47.047.500,00	47.047.500,00	37.575.000,00	32.760.000,00	12.952.500,00	12,952,500.00	4.815.000,00
03 - 3 - 3 10 19 4 1 2	USO, OCUPACIÓN Y CONSERVACIÓN DEL SUELO CON EQUITAD	60.000.000,00	0,00	60.000.000,00	47.047.500,00	47.047.500,00	37.575.000,00	32.760.000,00	12.952.500,00	12,952,500.00	4.815.000,00
03 - 3 - 3 10 19 4 1 2 1 - 20	Uso, Ocupación y conservación del Suelo con Equidad	60.000.000,00	0,00	60.000.000,00	47.047.500,00	47.047.500,00	37.575.000,00	32.760.000,00	12.952.500,00	12,952,500.00	4.815.000,00
03 - 3 - 3 12	PREVENCION Y ATENCION DE DESASTRES	600.000.000,00	1.300.000.000,00	1.900.000.000,00	1.641.877.500,00	1.641.877.500,00	1.639.470.000,00	1.484.334.000,00	258.122.500,00	258,122,500.00	155.136.000,00
03 - 3 - 3 12 6	ATENCIÓN DE DESASTRES	350.000.000,00	1.123.388.900,00	1.473.388.900,00	1.304.105.500,00	1.304.105.500,00	1.301.698.000,00	1.298.274.000,00	169.283.400,00	169,283,400.00	3.424.000,00
03 - 3 - 3 12 6 1	AYUDA HUMANITARIA EN SITUACIONES DECLARADAS DE DESASTRES	350.000.000,00	1.123.388.900,00	1.473.388.900,00	1.304.105.500,00	1.304.105.500,00	1.301.698.000,00	1.298.274.000,00	169.283.400,00	169,283,400.00	3.424.000,00
03 - 3 - 3 12 6 1 1	PLANIFICACION INTEGRAL EN GESTION DEL RIESGO	350.000.000,00	1.123.388.900,00	1.473.388.900,00	1.304.105.500,00	1.304.105.500,00	1.301.698.000,00	1.298.274.000,00	169.283.400,00	169,283,400.00	3.424.000,00
03 - 3 - 3 12 6 1 1 1	MANEJO DE EMERGENCIA Y DESASTRES	350.000.000,00	1.123.388.900,00	1.473.388.900,00	1.304.105.500,00	1.304.105.500,00	1.301.698.000,00	1.298.274.000,00	169.283.400,00	169,283,400.00	3.424.000,00
03 - 3 - 3 12 6 1 1 1 1 - 20	Manejo de Emergencias y Desastres	350.000.000,00	1.123.388.900,00	1.473.388.900,00	1.304.105.500,00	1.304.105.500,00	1.301.698.000,00	1.298.274.000,00	169.283.400,00	169,283,400.00	3.424.000,00
03 - 3 - 3 12 8	PREVENCION, PROTECCION Y CONTINGENCIAS EN OBRAS DE INFRAESTRUCTURA ESTRATEGICA	77.028.000,00	122.972.000,00	200.000.000,00	150.000.000,00	150.000.000,00	150.000.000,00	0,00	50.000.000,00	50,000,000.00	150.000.000,00

IDENTIFICACIÓN PRESUPUESTAL	CONCEPTO	APROPIACION			CERTIFICADOS 4	COMPROMISOS 5	OBLIGACIONES 6	PAGOS 7	APROPIACION		
		INICIAL 1	MODIFICACIONES 2	DEFINITIVA 3=(1-2)					Por Certificar 8=(3-4)	Por Comprometer 8=(3-5)	Por Pagar 9=(6-7)
03 - 3 - 3 12 8 1	GESTION DEL RIESGO DE DESASTRES	77.028.000,00	122.972.000,00	200.000.000,00	150.000.000,00	150.000.000,00	150.000.000,00	0,00	50.000.000,00	50,000,000.00	150.000.000,00
03 - 3 - 3 12 8 1 1	PLANIFICACION INTEGRAL DE GESTION DEL RIESGO	77.028.000,00	122.972.000,00	200.000.000,00	150.000.000,00	150.000.000,00	150.000.000,00	0,00	50.000.000,00	50,000,000.00	150.000.000,00
03 - 3 - 3 12 8 1 1 1	CONOCIMIENTO Y REDUCCIÓN DEL RIESGO	77.028.000,00	122.972.000,00	200.000.000,00	150.000.000,00	150.000.000,00	150.000.000,00	0,00	50.000.000,00	50,000,000.00	150.000.000,00
03 - 3 - 3 12 8 1 1 1 - 20	Conocimiento y Reduccion del Riesgo	77.028.000,00	122.972.000,00	200.000.000,00	150.000.000,00	150.000.000,00	150.000.000,00	0,00	50.000.000,00	50,000,000.00	150.000.000,00
03 - 3 - 3 12 9	EDUCACIÓN PARA LA PREVENCIÓN Y ATENCIÓN DE DESASTRES CON FINES DE CAPACITACIÓN Y PREPARACIÓN.	172.972.000,00	53.639.100,00	226.611.100,00	187.772.000,00	187.772.000,00	187.772.000,00	186.060.000,00	38.839.100,00	38,839,100.00	1.712.000,00
03 - 3 - 3 12 9 1	GESTION DEL RIESGO DE DESASTRES	172.972.000,00	53.639.100,00	226.611.100,00	187.772.000,00	187.772.000,00	187.772.000,00	186.060.000,00	38.839.100,00	38,839,100.00	1.712.000,00
03 - 3 - 3 12 9 1 1	PLANIFICACION INTEGRAL DE GESTION DEL RIESGO	172.972.000,00	53.639.100,00	226.611.100,00	187.772.000,00	187.772.000,00	187.772.000,00	186.060.000,00	38.839.100,00	38,839,100.00	1.712.000,00
03 - 3 - 3 12 9 1 1 1	CONOCIMIENTO Y REDUCCION DEL RIESGO	172.972.000,00	53.639.100,00	226.611.100,00	187.772.000,00	187.772.000,00	187.772.000,00	186.060.000,00	38.839.100,00	38,839,100.00	1.712.000,00
03 - 3 - 3 12 9 1 1 1 - 20	Conocimiento y Reduccion del Riesgo	172.972.000,00	53.639.100,00	226.611.100,00	187.772.000,00	187.772.000,00	187.772.000,00	186.060.000,00	38.839.100,00	38,839,100.00	1.712.000,00
03 - 3 - 3 13	PROMOCION DEL DESARROLLO	400.000.000,00	205.000.000,00	605.000.000,00	504.950.000,00	504.950.000,00	500.950.000,00	500.950.000,00	100.050.000,00	100,050,000.00	0,00
03 - 3 - 3 13 1	PROMOCIÓN DE ASOCIACIONES Y ALIANZAS PARA EL DESARROLLO EMPRESARIAL E INDUSTRIAL	250.000.000,00	-127.000.000,00	123.000.000,00	123.000.000,00	123.000.000,00	123.000.000,00	123.000.000,00	0,00	0,00	0,00
03 - 3 - 3 13 1 1	COOPERACION INTERNACIONAL	0,00	0,00	0,00	0,00	0,00	0,00	0,00	0,00	0,00	0,00
03 - 3 - 3 13 1 1 1	ALIANZAS DE COOPERACION INTERNACIONAL	0,00	0,00	0,00	0,00	0,00	0,00	0,00	0,00	0,00	0,00
03 - 3 - 3 13 1 1 1 1 - 20	Implementacion de Cooperacion Internacional para el Desarrollo del Departamento de Córdoba	0,00	0,00	0,00	0,00	0,00	0,00	0,00	0,00	0,00	0,00
03 - 3 - 3 13 1 2	EMPLEO	250.000.000,00	-127.000.000,00	123.000.000,00	123.000.000,00	123.000.000,00	123.000.000,00	123.000.000,00	0,00	0,00	0,00
03 - 3 - 3 13 1 2 1	OPORTUNIDADES DE EMPLEO	250.000.000,00	-127.000.000,00	123.000.000,00	123.000.000,00	123.000.000,00	123.000.000,00	123.000.000,00	0,00	0,00	0,00
03 - 3 - 3 13 1 2 1 1	PROMOCION EMPRESARIAL	90.000.000,00	-16.000.000,00	74.000.000,00	74.000.000,00	74.000.000,00	74.000.000,00	74.000.000,00	0,00	0,00	0,00
03 - 3 - 3 13 1 2 1 1 1 - 20	Promoción Empresarial	90.000.000,00	-16.000.000,00	74.000.000,00	74.000.000,00	74.000.000,00	74.000.000,00	74.000.000,00	0,00	0,00	0,00
03 - 3 - 3 13 1 2 1 2	ASOCIATIVIDAD EMPRESARIAL PARA EL EMPLEO	160.000.000,00	-111.000.000,00	49.000.000,00	49.000.000,00	49.000.000,00	49.000.000,00	49.000.000,00	0,00	0,00	0,00
03 - 3 - 3 13 1 2 1 2 1 - 20	Asociatividad empresarial para el empleo	160.000.000,00	-111.000.000,00	49.000.000,00	49.000.000,00	49.000.000,00	49.000.000,00	49.000.000,00	0,00	0,00	0,00
03 - 3 - 3 13 5	PROMOCIÓN DEL DESARROLLO TURÍSTICO	150.000.000,00	332.000.000,00	482.000.000,00	381.950.000,00	381.950.000,00	377.950.000,00	377.950.000,00	100.050.000,00	100,050,000.00	0,00
03 - 3 - 3 13 5 1	TURISMO	150.000.000,00	332.000.000,00	482.000.000,00	381.950.000,00	381.950.000,00	377.950.000,00	377.950.000,00	100.050.000,00	100,050,000.00	0,00
03 - 3 - 3 13 5 1 1	CÓRDOBA TURÍSTICA	150.000.000,00	332.000.000,00	482.000.000,00	381.950.000,00	381.950.000,00	377.950.000,00	377.950.000,00	100.050.000,00	100,050,000.00	0,00
03 - 3 - 3 13 5 1 1 1	TURISMO SOSTENIBLE	150.000.000,00	332.000.000,00	482.000.000,00	381.950.000,00	381.950.000,00	377.950.000,00	377.950.000,00	100.050.000,00	100,050,000.00	0,00
03 - 3 - 3 13 5 1 1 1 1 - 20	Turismo Sostenible	150.000.000,00	-18.000.000,00	132.000.000,00	131.950.000,00	131.950.000,00	127.950.000,00	127.950.000,00	50.000,00	50,000.00	0,00
03 - 3 - 3 13 5 1 1 1 2 - 20	Apoyo o Participación en Eventos de Promoción y Ferias	0,00	350.000.000,00	350.000.000,00	250.000.000,00	250.000.000,00	250.000.000,00	250.000.000,00	100.000.000,00	100,000,000.00	0,00
03 - 3 - 3 14	ATENCION A GRUPOS VULNERABLES - PROMOCION SOCIAL	5.320.707.666,00	6.356.763.933,00	11.677.471.599,00	4.068.075.847,00	4.068.075.847,00	3.526.028.865,00	3.220.730.880,00	7.609.395.752,00	7,609,395,752.00	305.297.985,00



GOBERNACION DE CORDOBA  
INFORME MENSUAL DE EJECUCION PRESUPUESTAL GASTOS

VIGENCIA: 2.018 RECURSO NACION + PROPIOS

Acumulado a 31/12/2018

IDENTIFICACIÓN PRESUPUESTAL	CONCEPTO	APROPIACION			CERTIFICADOS 4	COMPROMISOS 5	OBLIGACIONES 6	PAGOS 7	APROPIACION		
		INICIAL 1	MODIFICACIONES 2	DEFINITIVA 3=(1-2)					Por Certificar 8=(3-4)	Por Comprometer 8=(3-5)	Por Pagar 9=(6-7)
03 - 3 - 3 14 2	PROTECCIÓN INTEGRAL DE LA NIÑEZ	0,00	160.000.000,00	160.000.000,00	159.240.000,00	159.240.000,00	79.896.000,00	79.896.000,00	760.000,00	760.000,00	0,00
03 - 3 - 3 14 2 3	CONTRATACIÓN DEL SERVICIO	0,00	160.000.000,00	160.000.000,00	159.240.000,00	159.240.000,00	79.896.000,00	79.896.000,00	760.000,00	760.000,00	0,00
03 - 3 - 3 14 2 3 1	INFANCIA Y ADOLESCENCIA	0,00	160.000.000,00	160.000.000,00	159.240.000,00	159.240.000,00	79.896.000,00	79.896.000,00	760.000,00	760.000,00	0,00
03 - 3 - 3 14 2 3 1 1	EMPODERAMIENTO DE LA POLITICA PUBLICA DE PRIMERA INFANCIA, ADOLESCENCIA Y FORTALECIMEINTO FAMILIAR	0,00	160.000.000,00	160.000.000,00	159.240.000,00	159.240.000,00	79.896.000,00	79.896.000,00	760.000,00	760.000,00	0,00
03 - 3 - 3 14 2 3 1 1 1	PROMOCION Y DESARROLLO DE LOS DERECHOS DE LOS NIÑOS, NIÑAS, ADOLESCENTES Y FAMILIA	0,00	106.000.000,00	106.000.000,00	105.240.000,00	105.240.000,00	42.096.000,00	42.096.000,00	760.000,00	760.000,00	0,00
03 - 3 - 3 14 2 3 1 1 1 1 - 20	Promoción y desarrollo de los derechos de los niños, niñas, adolescentes y familia	0,00	106.000.000,00	106.000.000,00	105.240.000,00	105.240.000,00	42.096.000,00	42.096.000,00	760.000,00	760.000,00	0,00
03 - 3 - 3 14 2 3 1 1 2	ATENCION INTEGRAL A LOS NIÑOS, NIÑAS EN SITUACION DE AMENAZA Y VULNERACION	0,00	54.000.000,00	54.000.000,00	54.000.000,00	54.000.000,00	37.800.000,00	37.800.000,00	0,00	0,00	0,00
03 - 3 - 3 14 2 3 1 1 2 1 - 20	Atención Integral a los Niños, Niñas en situacion de amenaza y vulneracion	0,00	54.000.000,00	54.000.000,00	54.000.000,00	54.000.000,00	37.800.000,00	37.800.000,00	0,00	0,00	0,00
03 - 3 - 3 14 4	ATENCIÓN Y APOYO AL ADULTO MAYOR	4.220.707.666,00	3.000.797.461,00	7.221.505.127,00	229.289.018,00	229.289.018,00	214.870.418,00	55.925.952,00	6.992.216.109,00	6,992,216,109.00	158.944.466,00
03 - 3 - 3 14 4 3	CONTRATACIÓN DEL SERVICIO	4.220.707.666,00	3.000.797.461,00	7.221.505.127,00	229.289.018,00	229.289.018,00	214.870.418,00	55.925.952,00	6.992.216.109,00	6,992,216,109.00	158.944.466,00
03 - 3 - 3 14 4 3 1	ENVEJECIMIENTO Y VEJEZ	4.220.707.666,00	3.000.797.461,00	7.221.505.127,00	229.289.018,00	229.289.018,00	214.870.418,00	55.925.952,00	6.992.216.109,00	6,992,216,109.00	158.944.466,00
03 - 3 - 3 14 4 3 1 1	ATENCION INTEGRAL A ADULTOS MAYORES	4.220.707.666,00	3.000.797.461,00	7.221.505.127,00	229.289.018,00	229.289.018,00	214.870.418,00	55.925.952,00	6.992.216.109,00	6,992,216,109.00	158.944.466,00
03 - 3 - 3 14 4 3 1 1 1	CENTROS DE VIDA Y BIENESTAR	3.920.707.666,00	3.248.797.461,00	7.169.505.127,00	181.227.018,00	181.227.018,00	181.227.018,00	22.282.552,00	6.988.278.109,00	6,988,278,109.00	158.944.466,00
03 - 3 - 3 14 4 3 1 1 1 1 - 08	Centros de Vida del Adulto Mayor	2.744.495.366,00	1.892.315.982,00	4.636.811.348,00	101.882.838,00	101.882.838,00	101.882.838,00	7.070.963,00	4.534.928.510,00	4,534,928,510.00	94.811.875,00
03 - 3 - 3 14 4 3 1 1 1 2 - 08	Centros de Bienestar del Adulto Mayor	1.176.212.300,00	1.356.481.479,00	2.532.693.779,00	79.344.180,00	79.344.180,00	79.344.180,00	15.211.589,00	2.453.349.599,00	2,453,349,599.00	64.132.591,00
03 - 3 - 3 14 4 3 1 1 2	PROMOCION SOCIAL	300.000.000,00	-300.000.000,00	0,00	0,00	0,00	0,00	0,00	0,00	0,00	0,00
03 - 3 - 3 14 4 3 1 1 2 1 - 20	Promoción Social	300.000.000,00	-300.000.000,00	0,00	0,00	0,00	0,00	0,00	0,00	0,00	0,00
03 - 3 - 3 14 4 3 1 1 3	NUEVO COMIENZO, UN NUEVO MOTIVO PARA VIVIR	0,00	52.000.000,00	52.000.000,00	48.062.000,00	48.062.000,00	33.643.400,00	33.643.400,00	3.938.000,00	3,938,000.00	0,00
03 - 3 - 3 14 4 3 1 1 3 1 - 20	Nuevo Comienzo, un nuevo motivo para vivir	0,00	52.000.000,00	52.000.000,00	48.062.000,00	48.062.000,00	33.643.400,00	33.643.400,00	3.938.000,00	3,938,000.00	0,00
03 - 3 - 3 14 5	ATENCIÓN Y APOYO A MADRES/PADRES CABEZA DE HOGAR	300.000.000,00	2.357.788.519,00	2.657.788.519,00	2.656.227.119,00	2.656.227.119,00	2.316.650.167,00	2.176.361.648,00	1.561.400,00	1,561,400.00	140.288.519,00
03 - 3 - 3 14 5 2	ADECUACIÓN DE INFRAESTRUCTURA	170.000.000,00	2.788.519,00	172.788.519,00	172.788.519,00	172.788.519,00	172.788.519,00	32.500.000,00	0,00	0,00	140.288.519,00
03 - 3 - 3 14 5 2 1	DERECHOS DE GENERO Y DERECHOS HUMANOS PARA MUJERES	170.000.000,00	2.788.519,00	172.788.519,00	172.788.519,00	172.788.519,00	172.788.519,00	32.500.000,00	0,00	0,00	140.288.519,00
03 - 3 - 3 14 5 2 1 1	FORTALECIMIENTO AL PROGRAMA SOCIAL "CASA DE LA MUJER"	170.000.000,00	2.788.519,00	172.788.519,00	172.788.519,00	172.788.519,00	172.788.519,00	32.500.000,00	0,00	0,00	140.288.519,00
03 - 3 - 3 14 5 2 1 1 1 - 20	Mantenimiento de las Instalaciones de la Casa de la Mujer, Municipio de Montería	170.000.000,00	2.788.519,00	172.788.519,00	172.788.519,00	172.788.519,00	172.788.519,00	32.500.000,00	0,00	0,00	140.288.519,00
03 - 3 - 3 14 5 3	CONTRATACIÓN DEL SERVICIO	130.000.000,00	2.355.000.000,00	2.485.000.000,00	2.483.438.600,00	2.483.438.600,00	2.143.861.648,00	2.143.861.648,00	1.561.400,00	1,561,400.00	0,00



GOBERNACION DE CORDOBA  
INFORME MENSUAL DE EJECUCION PRESUPUESTAL GASTOS

VIGENCIA: 2.018 RECURSO NACION + PROPIOS

Acumulado a 31/12/2018

IDENTIFICACIÓN PRESUPUESTAL	CONCEPTO	APROPIACION			CERTIFICADOS 4	COMPROMISOS 5	OBLIGACIONES 6	PAGOS 7	APROPIACION		
		INICIAL 1	MODIFICACIONES 2	DEFINITIVA 3=(1-2)					Por Certificar 8=(3-4)	Por Comprometer 8=(3-5)	Por Pagar 9=(6-7)
03 - 3 - 3 14 5 3 1	MUJER Y GENERO	130.000.000,00	2.355.000.000,00	2.485.000.000,00	2.483.438.600,00	2.483.438.600,00	2.143.861.648,00	2.143.861.648,00	1.561.400,00	1,561,400.00	0,00
03 - 3 - 3 14 5 3 1 1	DERECHOS DE GENERO Y DERECHOS HUMANOS PARA MUJERES	130.000.000,00	2.355.000.000,00	2.485.000.000,00	2.483.438.600,00	2.483.438.600,00	2.143.861.648,00	2.143.861.648,00	1.561.400,00	1,561,400.00	0,00
03 - 3 - 3 14 5 3 1 1 1	FORTALECIMIENTO Y EMPODERAMIENTO DE INSTANCIAS, AUTORIDADES Y LEYES EN LOS DERECHOS DE LAS MUJERES	130.000.000,00	55.000.000,00	185.000.000,00	183.539.000,00	183.539.000,00	119.950.000,00	119.950.000,00	1.461.000,00	1,461,000.00	0,00
03 - 3 - 3 14 5 3 1 1 1 1 - 20	Fortalecimiento y empoderamiento de instancias, autoridades y leyes en los derechos de las mujeres	130.000.000,00	55.000.000,00	185.000.000,00	183.539.000,00	183.539.000,00	119.950.000,00	119.950.000,00	1.461.000,00	1,461,000.00	0,00
03 - 3 - 3 14 5 3 1 1 2	FORTALECIMIENTO AL PROGRAMA SOCIAL "CASA DE LA MUJER"	0,00	2.300.000.000,00	2.300.000.000,00	2.299.899.600,00	2.299.899.600,00	2.023.911.648,00	2.023.911.648,00	100.400,00	100,400.00	0,00
03 - 3 - 3 14 5 3 1 1 2 1 - 20	Fortalecimiento al programa social "casa de la mujer"	0,00	2.300.000.000,00	2.300.000.000,00	2.299.899.600,00	2.299.899.600,00	2.023.911.648,00	2.023.911.648,00	100.400,00	100,400.00	0,00
03 - 3 - 3 14 8	ATENCIÓN Y APOYO A LA POBLACIÓN REINSERTADA	0,00	318.467.953,00	318.467.953,00	0,00	0,00	0,00	0,00	318.467.953,00	318,467,953.00	0,00
03 - 3 - 3 14 8 1	VICTIMA Y POSCONFLICTO	0,00	318.467.953,00	318.467.953,00	0,00	0,00	0,00	0,00	318.467.953,00	318,467,953.00	0,00
03 - 3 - 3 14 8 1 1	VICTIMA Y POSCONFLICTO CONSTRUYENDO PAZ	0,00	318.467.953,00	318.467.953,00	0,00	0,00	0,00	0,00	318.467.953,00	318,467,953.00	0,00
03 - 3 - 3 14 8 1 1 1	FOMENTO DE LA REINTEGRACION SOCIAL Y ECONOMICA	0,00	318.467.953,00	318.467.953,00	0,00	0,00	0,00	0,00	318.467.953,00	318,467,953.00	0,00
03 - 3 - 3 14 8 1 1 1 1 - 07	Fortalecimiento a los procesos de Desmovilizacion en la Reintegración social y economica	0,00	318.467.953,00	318.467.953,00	0,00	0,00	0,00	0,00	318.467.953,00	318,467,953.00	0,00
03 - 3 - 3 14 18	PROTECCIÓN INTEGRAL A LA JUVENTUD	400.000.000,00	-20.290.000,00	379.710.000,00	374.545.000,00	374.545.000,00	374.545.000,00	374.545.000,00	5.165.000,00	5,165,000.00	0,00
03 - 3 - 3 14 18 3	CONTRATACIÓN DEL SERVICIO	400.000.000,00	-20.290.000,00	379.710.000,00	374.545.000,00	374.545.000,00	374.545.000,00	374.545.000,00	5.165.000,00	5,165,000.00	0,00
03 - 3 - 3 14 18 3 1	JUVENTUD	400.000.000,00	-20.290.000,00	379.710.000,00	374.545.000,00	374.545.000,00	374.545.000,00	374.545.000,00	5.165.000,00	5,165,000.00	0,00
03 - 3 - 3 14 18 3 1 1	JUVENTUD EMPRENDEDORA PARTICIPANDO EN LA CONSTRUCCIÓN DE LA PAZ.	360.000.000,00	19.710.000,00	379.710.000,00	374.545.000,00	374.545.000,00	374.545.000,00	374.545.000,00	5.165.000,00	5,165,000.00	0,00
03 - 3 - 3 14 18 3 1 1 1	FOMENTO DE LA POLÍTICA PÚBLICA DE JUVENTUD	60.000.000,00	0,00	60.000.000,00	59.700.000,00	59.700.000,00	59.700.000,00	59.700.000,00	300.000,00	300,000.00	0,00
03 - 3 - 3 14 18 3 1 1 1 1 - 20	Apoyo a la celebración del día nacional de la juventud y semana de la juventud departamental	60.000.000,00	0,00	60.000.000,00	59.700.000,00	59.700.000,00	59.700.000,00	59.700.000,00	300.000,00	300,000.00	0,00
03 - 3 - 3 14 18 3 1 1 2	MEDIDAS DE PREVENCIÓN, PROTECCIÓN, PROMOCIÓN Y GARANTÍAS DE LOS DERECHOS DE LAS Y LOS JÓVENES.	150.000.000,00	49.910.000,00	199.910.000,00	198.655.000,00	198.655.000,00	198.655.000,00	198.655.000,00	1.255.000,00	1,255,000.00	0,00
03 - 3 - 3 14 18 3 1 1 2 1 - 20	Festival Departamental de Empelicularte	60.000.000,00	-10.000.000,00	50.000.000,00	49.375.000,00	49.375.000,00	49.375.000,00	49.375.000,00	625.000,00	625,000.00	0,00
03 - 3 - 3 14 18 3 1 1 2 2 - 20	Campeonatos de Golombiao, Triatlones y Desafío juvenil	45.000.000,00	-13.500.000,00	31.500.000,00	31.500.000,00	31.500.000,00	31.500.000,00	31.500.000,00	0,00	0.00	0,00
03 - 3 - 3 14 18 3 1 1 2 3 - 20	Apoyo a eventos de participación y fomento de esponsabilidad de la Juventud	45.000.000,00	-13.500.000,00	31.500.000,00	31.500.000,00	31.500.000,00	31.500.000,00	31.500.000,00	0,00	0.00	0,00

IDENTIFICACIÓN PRESUPUESTAL	CONCEPTO	APROPIACION			CERTIFICADOS 4	COMPROMISOS 5	OBLIGACIONES 6	PAGOS 7	APROPIACION		
		INICIAL 1	MODIFICACIONES 2	DEFINITIVA 3=(1-2)					Por Certificar 8=(3-4)	Por Comprometer 8=(3-5)	Por Pagar 9=(6-7)
03 - 3 - 3 14 18 3 1 1 2 4 - 20	Jóvenes con Proyecto de vida y Atención Psicosocial para la prevención de consumo de Alcohol, Tabaco y sustancias psicoactivas	0,00	52.200.000,00	52.200.000,00	51.570.000,00	51.570.000,00	51.570.000,00	51.570.000,00	630.000,00	630.000,00	0,00
03 - 3 - 3 14 18 3 1 1 2 5 - 20	Medidas de Prevención, Protección, Promoción y Garantías de los derechos de las y los Jóvenes	0,00	34.710.000,00	34.710.000,00	34.710.000,00	34.710.000,00	34.710.000,00	34.710.000,00	0,00	0.00	0,00
03 - 3 - 3 14 18 3 1 1 3	SISTEMA DEPARTAMENTAL DE JUVENTUD	115.000.000,00	-25.200.000,00	89.800.000,00	89.600.000,00	89.600.000,00	89.600.000,00	89.600.000,00	200.000,00	200.000,00	0,00
03 - 3 - 3 14 18 3 1 1 3 1 - 20	Reactivacion y Fortalecimiento de plataformas municipales de juventud	45.000.000,00	0,00	45.000.000,00	44.800.000,00	44.800.000,00	44.800.000,00	44.800.000,00	200.000,00	200.000,00	0,00
03 - 3 - 3 14 18 3 1 1 3 2 - 20	Observatorio Departamental de juventud y sistema de gestión de conocimiento	70.000.000,00	-25.200.000,00	44.800.000,00	44.800.000,00	44.800.000,00	44.800.000,00	44.800.000,00	0,00	0.00	0,00
03 - 3 - 3 14 18 3 1 1 4	JÓVENES CONSTRUCTORES DE PAZ	35.000.000,00	-5.000.000,00	30.000.000,00	26.590.000,00	26.590.000,00	26.590.000,00	26.590.000,00	3.410.000,00	3.410.000,00	0,00
03 - 3 - 3 14 18 3 1 1 4 1 - 20	Empleo y emprendimiento para la paz	35.000.000,00	-5.000.000,00	30.000.000,00	26.590.000,00	26.590.000,00	26.590.000,00	26.590.000,00	3.410.000,00	3.410.000,00	0,00
03 - 3 - 3 14 18 3 1 2	JOVENES CONSTRUCTORES DE PAZ	40.000.000,00	-40.000.000,00	0,00	0,00	0,00	0,00	0,00	0,00	0.00	0,00
03 - 3 - 3 14 18 3 1 2 1	MEDIDAS DE PREVENCIÓN, PROTECCIÓN, PROMOCIÓN Y GARANTÍAS DE LOS DERECHOS DE LAS Y LOS JÓVENES	40.000.000,00	-40.000.000,00	0,00	0,00	0,00	0,00	0,00	0,00	0.00	0,00
03 - 3 - 3 14 18 3 1 2 1 1 - 20	Prevención a jóvenes sobre embarazo adolescente y enfermedades de transmision sexual	40.000.000,00	-40.000.000,00	0,00	0,00	0,00	0,00	0,00	0,00	0.00	0,00
03 - 3 - 3 14 20	ATENCION Y APOYO A LAS VICTIMAS	400.000.000,00	540.000.000,00	940.000.000,00	648.774.710,00	648.774.710,00	540.067.280,00	534.002.280,00	291.225.290,00	291.225.290,00	6.065.000,00
03 - 3 - 3 14 20 1	VICTIMAS (NO INCLUYE PROYECTOS PARA DESPLAZADOS)	400.000.000,00	540.000.000,00	940.000.000,00	648.774.710,00	648.774.710,00	540.067.280,00	534.002.280,00	291.225.290,00	291.225.290,00	6.065.000,00
03 - 3 - 3 14 20 1 1	PREVENCION Y PROTECCION	52.965.000,00	20.000.000,00	72.965.000,00	70.465.000,00	70.465.000,00	70.465.000,00	65.650.000,00	2.500.000,00	2.500.000,00	4.815.000,00
03 - 3 - 3 14 20 1 1 1	VICTIMAS Y POSCONFLICTO	52.965.000,00	20.000.000,00	72.965.000,00	70.465.000,00	70.465.000,00	70.465.000,00	65.650.000,00	2.500.000,00	2.500.000,00	4.815.000,00
03 - 3 - 3 14 20 1 1 1 1	VICTIMAS Y POSCONFLICTO CONSTRUYENDO PAZ	52.965.000,00	20.000.000,00	72.965.000,00	70.465.000,00	70.465.000,00	70.465.000,00	65.650.000,00	2.500.000,00	2.500.000,00	4.815.000,00
03 - 3 - 3 14 20 1 1 1 1 1	PREVENCION Y PROTECCION	52.965.000,00	20.000.000,00	72.965.000,00	70.465.000,00	70.465.000,00	70.465.000,00	65.650.000,00	2.500.000,00	2.500.000,00	4.815.000,00
03 - 3 - 3 14 20 1 1 1 1 1 - 20	Prevencion y Proteccion	52.965.000,00	20.000.000,00	72.965.000,00	70.465.000,00	70.465.000,00	70.465.000,00	65.650.000,00	2.500.000,00	2.500.000,00	4.815.000,00
03 - 3 - 3 14 20 1 2	ASISTENCIA Y REPARACION INTEGRAL	67.925.000,00	295.272.000,00	363.197.000,00	244.322.410,00	244.322.410,00	208.484.560,00	208.484.560,00	118.874.590,00	118,874,590.00	0,00
03 - 3 - 3 14 20 1 2 1	VICTIMAS Y POSCONFLICTO	67.925.000,00	295.272.000,00	363.197.000,00	244.322.410,00	244.322.410,00	208.484.560,00	208.484.560,00	118.874.590,00	118,874,590.00	0,00
03 - 3 - 3 14 20 1 2 1 1	VICTIMAS Y POSCONFLICTO CONSTRUYENDO PAZ	67.925.000,00	295.272.000,00	363.197.000,00	244.322.410,00	244.322.410,00	208.484.560,00	208.484.560,00	118.874.590,00	118,874,590.00	0,00
03 - 3 - 3 14 20 1 2 1 1 1	ASISTENCIA Y ATENCION	0,00	298.229.000,00	298.229.000,00	179.354.410,00	179.354.410,00	143.516.560,00	143.516.560,00	118.874.590,00	118,874,590.00	0,00
03 - 3 - 3 14 20 1 2 1 1 1 1 - 20	Asistencia y Atención	0,00	298.229.000,00	298.229.000,00	179.354.410,00	179.354.410,00	143.516.560,00	143.516.560,00	118.874.590,00	118,874,590.00	0,00
03 - 3 - 3 14 20 1 2 1 1 2	FORTALECIMIENTO	67.925.000,00	-2.957.000,00	64.968.000,00	64.968.000,00	64.968.000,00	64.968.000,00	64.968.000,00	0,00	0.00	0,00
03 - 3 - 3 14 20 1 2 1 1 2 1 - 20	Fortalecimiento	67.925.000,00	-2.957.000,00	64.968.000,00	64.968.000,00	64.968.000,00	64.968.000,00	64.968.000,00	0,00	0.00	0,00
03 - 3 - 3 14 20 1 3	REPARACION INTEGRAL	191.465.000,00	46.468.000,00	237.933.000,00	97.028.000,00	97.028.000,00	97.028.000,00	97.028.000,00	140.905.000,00	140,905,000.00	0,00
03 - 3 - 3 14 20 1 3 1	VICTIMAS Y POSCONFLICTO	191.465.000,00	46.468.000,00	237.933.000,00	97.028.000,00	97.028.000,00	97.028.000,00	97.028.000,00	140.905.000,00	140,905,000.00	0,00



GOBERNACION DE CORDOBA  
INFORME MENSUAL DE EJECUCION PRESUPUESTAL GASTOS

VIGENCIA: 2.018 RECURSO NACION + PROPIOS

Acumulado a 31/12/2018

IDENTIFICACIÓN PRESUPUESTAL	CONCEPTO	APROPIACION			CERTIFICADOS 4	COMPROMISOS 5	OBLIGACIONES 6	PAGOS 7	APROPIACION		
		INICIAL 1	MODIFICACIONES 2	DEFINITIVA 3=(1-2)					Por Certificar 8=(3-4)	Por Comprometer 8=(3-5)	Por Pagar 9=(6-7)
03 - 3 - 3 14 20 1 3 1 1	VICTIMAS Y POSCONFLICTO CONSTRUYENDO PAZ	191.465.000,00	46.468.000,00	237.933.000,00	97.028.000,00	97.028.000,00	97.028.000,00	97.028.000,00	140.905.000,00	140,905,000.00	0,00
03 - 3 - 3 14 20 1 3 1 1 1	REPARACION INTEGRAL - AMBITO - REPARACION COLECTIVA	141.465.000,00	96.468.000,00	237.933.000,00	97.028.000,00	97.028.000,00	97.028.000,00	97.028.000,00	140.905.000,00	140,905,000.00	0,00
03 - 3 - 3 14 20 1 3 1 1 1 1 - 20	Reparacion Integral - Ambito - Reparación Colectiva	50.000.000,00	80.000.000,00	130.000.000,00	0,00	0,00	0,00	0,00	130.000.000,00	130,000,000.00	0,00
03 - 3 - 3 14 20 1 3 1 1 1 2 - 20	Rehabilitación	91.465.000,00	16.468.000,00	107.933.000,00	97.028.000,00	97.028.000,00	97.028.000,00	97.028.000,00	10.905.000,00	10,905,000.00	0,00
03 - 3 - 3 14 20 1 3 1 1 2	REPARACION INTEGRAL - AMBITO - REPARACION NDIVIDUAL	50.000.000,00	-50.000.000,00	0,00	0,00	0,00	0,00	0,00	0,00	0,00	0,00
03 - 3 - 3 14 20 1 3 1 1 2 1 - 20	Reparacion Integral - Ambito - Reparación	50.000.000,00	-50.000.000,00	0,00	0,00	0,00	0,00	0,00	0,00	0.00	0,00
03 - 3 - 3 14 20 1 4	VERDAD	9.145.000,00	140.000.000,00	149.145.000,00	140.000.000,00	140.000.000,00	98.000.000,00	98.000.000,00	9.145.000,00	9,145,000.00	0,00
03 - 3 - 3 14 20 1 4 1	VICTIMAS Y POSCONFLICTO	9.145.000,00	140.000.000,00	149.145.000,00	140.000.000,00	140.000.000,00	98.000.000,00	98.000.000,00	9.145.000,00	9,145,000.00	0,00
03 - 3 - 3 14 20 1 4 1 1	VICTIMAS Y POSCONFLICTO CONSTRUYENDO PAZ	9.145.000,00	140.000.000,00	149.145.000,00	140.000.000,00	140.000.000,00	98.000.000,00	98.000.000,00	9.145.000,00	9,145,000.00	0,00
03 - 3 - 3 14 20 1 4 1 1 1	VERDAD Y JUSTICIA	9.145.000,00	140.000.000,00	149.145.000,00	140.000.000,00	140.000.000,00	98.000.000,00	98.000.000,00	9.145.000,00	9,145,000.00	0,00
03 - 3 - 3 14 20 1 4 1 1 1 1 - 20	Verdad y Justicia	9.145.000,00	140.000.000,00	149.145.000,00	140.000.000,00	140.000.000,00	98.000.000,00	98.000.000,00	9.145.000,00	9,145,000.00	0,00
03 - 3 - 3 14 20 1 6	PARTICIPACION	40.000.000,00	30.000.000,00	70.000.000,00	51.449.300,00	51.449.300,00	20.579.720,00	20.579.720,00	18.550.700,00	18,550,700.00	0,00
03 - 3 - 3 14 20 1 6 1	VICTIMAS Y POSCONFLICTO	40.000.000,00	30.000.000,00	70.000.000,00	51.449.300,00	51.449.300,00	20.579.720,00	20.579.720,00	18.550.700,00	18,550,700.00	0,00
03 - 3 - 3 14 20 1 6 1 1	VICTIMAS Y POSCONFLICTO CONSTRUYENDO PAZ	40.000.000,00	30.000.000,00	70.000.000,00	51.449.300,00	51.449.300,00	20.579.720,00	20.579.720,00	18.550.700,00	18,550,700.00	0,00
03 - 3 - 3 14 20 1 6 1 1 1	PARTICIPACION	40.000.000,00	30.000.000,00	70.000.000,00	51.449.300,00	51.449.300,00	20.579.720,00	20.579.720,00	18.550.700,00	18,550,700.00	0,00
03 - 3 - 3 14 20 1 6 1 1 1 1 - 20	Participación	40.000.000,00	30.000.000,00	70.000.000,00	51.449.300,00	51.449.300,00	20.579.720,00	20.579.720,00	18.550.700,00	18,550,700.00	0,00
03 - 3 - 3 14 20 1 7	SISTEMA DE INFORMACION	38.500.000,00	8.260.000,00	46.760.000,00	45.510.000,00	45.510.000,00	45.510.000,00	44.260.000,00	1.250.000,00	1,250,000.00	1.250.000,00
03 - 3 - 3 14 20 1 7 1	VICTIMAS Y POSCONFLICTO	38.500.000,00	8.260.000,00	46.760.000,00	45.510.000,00	45.510.000,00	45.510.000,00	44.260.000,00	1.250.000,00	1,250,000.00	1.250.000,00
03 - 3 - 3 14 20 1 7 1 1	VICTIMAS Y POSCONFLICTO CONSTRUYENDO PAZ	38.500.000,00	8.260.000,00	46.760.000,00	45.510.000,00	45.510.000,00	45.510.000,00	44.260.000,00	1.250.000,00	1,250,000.00	1.250.000,00
03 - 3 - 3 14 20 1 7 1 1 1	REGISTRO Y SISTEMAS	38.500.000,00	8.260.000,00	46.760.000,00	45.510.000,00	45.510.000,00	45.510.000,00	44.260.000,00	1.250.000,00	1,250,000.00	1.250.000,00
03 - 3 - 3 14 20 1 7 1 1 1 1 - 20	Registro y Sistemas	38.500.000,00	8.260.000,00	46.760.000,00	45.510.000,00	45.510.000,00	45.510.000,00	44.260.000,00	1.250.000,00	1,250,000.00	1.250.000,00
03 - 3 - 3 15	EQUIPAMIENTO	0,00	6.876.557.057,00	6.876.557.057,00	6.865.690.877,00	6.865.690.877,00	6.743.114.052,00	6.738.614.052,00	10.866.180,00	10,866,180.00	4.500.000,00
03 - 3 - 3 15 2	CONSTRUCCIÓN DE DEPENDENCIAS DE LA ADMINISTRACIÓN	0,00	892.420.000,00	892.420.000,00	889.233.135,00	889.233.135,00	874.286.468,00	874.286.468,00	3.186.865,00	3,186,865.00	0,00
03 - 3 - 3 15 2 2	EQUIPAMIENTO PARA LA COMPETITIVIDAD	0,00	892.420.000,00	892.420.000,00	889.233.135,00	889.233.135,00	874.286.468,00	874.286.468,00	3.186.865,00	3,186,865.00	0,00
03 - 3 - 3 15 2 2 1	EQUIPAMIENTO ESTRATEGICO	0,00	892.420.000,00	892.420.000,00	889.233.135,00	889.233.135,00	874.286.468,00	874.286.468,00	3.186.865,00	3,186,865.00	0,00
03 - 3 - 3 15 2 2 1 1 - 20	Apoyo Institucional para la Gestion de proyectos de Equipamiento en el Departamento de Córdoba	0,00	252.420.000,00	252.420.000,00	249.700.000,00	249.700.000,00	234.753.333,00	234.753.333,00	2.720.000,00	2,720,000.00	0,00
03 - 3 - 3 15 2 2 1 3 - 20	Mejoramiento y adecuacion fisica de las instalaciones del Coliseo de Ferias "Miguel Villamil Muñoz", ubicado en el municipio de Montería, Cordoba.	0,00	640.000.000,00	640.000.000,00	639.533.135,00	639.533.135,00	639.533.135,00	639.533.135,00	466.865,00	466,865.00	0,00
03 - 3 - 3 15 3	MEJORAMIENTO Y MANTENIMIENTO DE DEPENDENCIAS DE LA ADMINISTRACIÓN	0,00	66.333.006,00	66.333.006,00	66.208.596,00	66.208.596,00	26.483.438,00	26.483.438,00	124.410,00	124,410.00	0,00



IDENTIFICACIÓN PRESUPUESTAL	CONCEPTO	APROPIACION			CERTIFICADOS 4	COMPROMISOS 5	OBLIGACIONES 6	PAGOS 7	APROPIACION		
		INICIAL 1	MODIFICACIONES 2	DEFINITIVA 3=(1-2)					Por Certificar 8=(3-4)	Por Comprometer 8=(3-5)	Por Pagar 9=(6-7)
03 - 3 - 3 15 3 1	GESTION INSTITUCIONAL TRANSPARENTE EFICAZ Y PARTICIPATIVA	0,00	66.333.006,00	66.333.006,00	66.208.596,00	66.208.596,00	26.483.438,00	26.483.438,00	124.410,00	124,410.00	0,00
03 - 3 - 3 15 3 1 1	GOBIERNO ABIERTO Y MODERNIZACIÓN INSTITUCIONAL	0,00	66.333.006,00	66.333.006,00	66.208.596,00	66.208.596,00	26.483.438,00	26.483.438,00	124.410,00	124,410.00	0,00
03 - 3 - 3 15 3 1 1 1	FORTALECIMIENTO Y VIGILANCIA DE LA FUNCIÓN Y GESTIÓN PÚBLICA	0,00	66.333.006,00	66.333.006,00	66.208.596,00	66.208.596,00	26.483.438,00	26.483.438,00	124.410,00	124,410.00	0,00
03 - 3 - 3 15 3 1 1 1 2 - 20	Mantenimiento y mejoramiento de los edificios y sedes de la Gobernación	0,00	66.333.006,00	66.333.006,00	66.208.596,00	66.208.596,00	26.483.438,00	26.483.438,00	124.410,00	124,410.00	0,00
03 - 3 - 3 15 4	CONSTRUCCIÓN DE PLAZAS DE MERCADO, MATADEROS, CEMENTERIOS Y MOBILIARIOS DEL ESPACIO PÚBLICO	0,00	400.000.000,00	400.000.000,00	400.000.000,00	400.000.000,00	400.000.000,00	400.000.000,00	0,00	0.00	0,00
03 - 3 - 3 15 4 1	EQUIPAMIENTO	0,00	400.000.000,00	400.000.000,00	400.000.000,00	400.000.000,00	400.000.000,00	400.000.000,00	0,00	0.00	0,00
03 - 3 - 3 15 4 1 1	EQUIPAMIENTO PARA LA COMPETITIVIDAD	0,00	400.000.000,00	400.000.000,00	400.000.000,00	400.000.000,00	400.000.000,00	400.000.000,00	0,00	0.00	0,00
03 - 3 - 3 15 4 1 1 1	EQUIPAMIENTO ESTRATÉGICO	0,00	400.000.000,00	400.000.000,00	400.000.000,00	400.000.000,00	400.000.000,00	400.000.000,00	0,00	0.00	0,00
03 - 3 - 3 15 4 1 1 1 2 - 20	Edificaciones Públicas Apoyadas	0,00	400.000.000,00	400.000.000,00	400.000.000,00	400.000.000,00	400.000.000,00	400.000.000,00	0,00	0.00	0,00
03 - 3 - 3 15 9	CONSTRUCCIÓN DE ZONAS VERDES, PARQUES, PLAZAS Y PLAZOLETAS	0,00	5.517.804.051,00	5.517.804.051,00	5.510.249.146,00	5.510.249.146,00	5.442.344.146,00	5.437.844.146,00	7.554.905,00	7,554,905.00	4.500.000,00
03 - 3 - 3 15 9 1	EQUIPAMIENTO	0,00	5.517.804.051,00	5.517.804.051,00	5.510.249.146,00	5.510.249.146,00	5.442.344.146,00	5.437.844.146,00	7.554.905,00	7,554,905.00	4.500.000,00
03 - 3 - 3 15 9 1 1	EQUIPAMIENTO PARA LA COMPETITIVIDAD	0,00	5.517.804.051,00	5.517.804.051,00	5.510.249.146,00	5.510.249.146,00	5.442.344.146,00	5.437.844.146,00	7.554.905,00	7,554,905.00	4.500.000,00
03 - 3 - 3 15 9 1 1 4 - 04	Construccion y remodelacion de parques en los diferentes municipios del Departamento	0,00	1.630.808.538,00	1.630.808.538,00	1.630.808.538,00	1.630.808.538,00	1.564.403.538,00	1.564.403.538,00	0,00	0.00	0,00
03 - 3 - 3 15 9 1 1 4 - 20	Construccion y remodelacion de parques en los diferentes municipios del Departamento	0,00	3.886.995.513,00	3.886.995.513,00	3.879.440.608,00	3.879.440.608,00	3.877.940.608,00	3.873.440.608,00	7.554.905,00	7,554,905.00	4.500.000,00
03 - 3 - 3 16	DESARROLLO COMUNITARIO	918.694.934,00	-35.044.903,00	883.650.031,00	836.303.167,00	836.303.167,00	769.103.357,00	759.755.357,00	47.346.864,00	47,346,864.00	9.348.000,00
03 - 3 - 3 16 1	PROGRAMAS DE CAPACITACIÓN, ASESORÍA Y ASISTENCIA TÉCNICA PARA CONSOLIDAR PROCESOS DE PARTICIPACIÓN CIUDADANA Y CONTROL SOCIAL	918.694.934,00	-35.044.903,00	883.650.031,00	836.303.167,00	836.303.167,00	769.103.357,00	759.755.357,00	47.346.864,00	47,346,864.00	9.348.000,00
03 - 3 - 3 16 1 1	PARTICIPACIÓN CIUDADANA Y COMUNITARIA PARA LA PAZ	113.548.602,00	-65.044.903,00	48.503.699,00	35.952.000,00	35.952.000,00	35.952.000,00	35.952.000,00	12.551.699,00	12,551,699.00	0,00
03 - 3 - 3 16 1 1 1	FORTALECIMIENTO A LA PARTICIPACIÓN CIUDADANA Y CONTROL SOCIAL.	113.548.602,00	-65.044.903,00	48.503.699,00	35.952.000,00	35.952.000,00	35.952.000,00	35.952.000,00	12.551.699,00	12,551,699.00	0,00
03 - 3 - 3 16 1 1 1 1 - 07	Fomento de la Reintegración Social y Económica	103.548.602,00	-65.044.903,00	38.503.699,00	35.952.000,00	35.952.000,00	35.952.000,00	35.952.000,00	2.551.699,00	2,551,699.00	0,00
03 - 3 - 3 16 1 1 1 2 - 20	Participacion ciudadana y comunitaria para la paz	10.000.000,00	0,00	10.000.000,00	0,00	0,00	0,00	0,00	10.000.000,00	10,000,000.00	0,00
03 - 3 - 3 16 1 2	INDIGENAS Y AFRODESCENDIENTES	805.146.332,00	30.000.000,00	835.146.332,00	800.351.167,00	800.351.167,00	733.151.357,00	723.803.357,00	34.795.165,00	34,795,165.00	9.348.000,00
03 - 3 - 3 16 1 2 1	IGUALDAD, NO DISCRIMINACION Y RESPETO POR LA IDENTIDAD	805.146.332,00	30.000.000,00	835.146.332,00	800.351.167,00	800.351.167,00	733.151.357,00	723.803.357,00	34.795.165,00	34,795,165.00	9.348.000,00



GOBERNACION DE CORDOBA  
INFORME MENSUAL DE EJECUCION PRESUPUESTAL GASTOS

VIGENCIA: 2.018 RECURSO NACION + PROPIOS

Acumulado a 31/12/2018

IDENTIFICACIÓN PRESUPUESTAL	CONCEPTO	APROPIACION			CERTIFICADOS 4	COMPROMISOS 5	OBLIGACIONES 6	PAGOS 7	APROPIACION		
		INICIAL 1	MODIFICACIONES 2	DEFINITIVA 3=(1-2)					Por Certificar 8=(3-4)	Por Comprometer 8=(3-5)	Por Pagar 9=(6-7)
03 - 3 - 3 16 1 2 1 1	APOYO Y FORTALECIMIENTO A LAS COMUNIDADES INDIGENAS	402.573.166,00	15.000.000,00	417.573.166,00	401.859.133,00	401.859.133,00	401.859.133,00	398.435.133,00	15.714.033,00	15,714,033.00	3.424.000,00
03 - 3 - 3 16 1 2 1 1 1 - 10	Apoyo y fortalecimiento a las comunidades indígenas	402.573.166,00	15.000.000,00	417.573.166,00	401.859.133,00	401.859.133,00	401.859.133,00	398.435.133,00	15.714.033,00	15,714,033.00	3.424.000,00
03 - 3 - 3 16 1 2 1 2	APOYO Y FORTALECIMIENTO A LAS COMUNIDADES AFRODESCENDIENTES	402.573.166,00	15.000.000,00	417.573.166,00	398.492.034,00	398.492.034,00	331.292.224,00	325.368.224,00	19.081.132,00	19,081,132.00	5.924.000,00
03 - 3 - 3 16 1 2 1 2 1 - 10	Apoyo y fortalecimiento a las comunidades afrodescendientes	402.573.166,00	15.000.000,00	417.573.166,00	398.492.034,00	398.492.034,00	331.292.224,00	325.368.224,00	19.081.132,00	19,081,132.00	5.924.000,00
03 - 3 - 3 17	FORTALECIMIENTO INSTITUCIONAL	27.281.698.199,00	52.784.884.343,00	80.066.582.542,00	65.057.795.654,00	65.057.795.654,00	63.850.207.994,50	62.610.746.975,50	15.008.786.888,00	15,008,786,888.00	1.239.461.019,00
03 - 3 - 3 17 1	PROCESOS INTEGRALES DE EVALUACIÓN INSTITUCIONAL Y REORGANIZACIÓN ADMINISTRATIVA	4.663.343.640,00	5.168.154.483,00	9.831.498.123,00	8.683.356.535,00	8.683.356.535,00	7.947.853.314,50	7.714.488.572,50	1.148.141.588,00	1,148,141,588.00	233.364.742,00
03 - 3 - 3 17 1 1	GESTION INSTITUCIONAL TRANSPARENTE, EFICAZ Y PARTICIPATIVA	4.663.343.640,00	5.168.154.483,00	9.831.498.123,00	8.683.356.535,00	8.683.356.535,00	7.947.853.314,50	7.714.488.572,50	1.148.141.588,00	1,148,141,588.00	233.364.742,00
03 - 3 - 3 17 1 1 1	GOBIERNO ABIERTO Y MODERNIZACION INSTITUCIONAL	3.963.343.640,00	4.476.925.457,00	8.440.269.097,00	7.408.641.972,00	7.408.641.972,00	6.712.529.583,50	6.513.298.026,50	1.031.627.125,00	1,031,627,125.00	199.231.557,00
03 - 3 - 3 17 1 1 1 1	FORTALECIMIENTO Y VIGILANCIA DE LA FUNCION Y GESTION PUBLICA	3.963.343.640,00	4.476.925.457,00	8.440.269.097,00	7.408.641.972,00	7.408.641.972,00	6.712.529.583,50	6.513.298.026,50	1.031.627.125,00	1,031,627,125.00	199.231.557,00
03 - 3 - 3 17 1 1 1 1 1 - 20	Actualizacion Tecnológica de la Gobernacion de Córdoba	0,00	414.685.418,00	414.685.418,00	0,00	0,00	0,00	0,00	414.685.418,00	414,685,418.00	0,00
03 - 3 - 3 17 1 1 1 1 2 - 20	Programa y Sistema de Gestión Documental de la Gobernación de Córdoba	0,00	300.000.000,00	300.000.000,00	299.999.960,00	299.999.960,00	222.499.971,50	222.499.971,50	40,00	40.00	0,00
03 - 3 - 3 17 1 1 1 1 4 - 20	Sistema de Gestión en Seguridad y salud en el Trabajo de la Gobernación de Córdoba	0,00	100.000.000,00	100.000.000,00	100.000.000,00	100.000.000,00	80.000.000,00	80.000.000,00	0,00	0.00	0,00
03 - 3 - 3 17 1 1 1 1 5 - 20	Fortalecimiento de la Mision Institucional de la Gobernación de Córdoba	3.963.343.640,00	3.040.976.318,00	7.004.319.958,00	6.804.699.895,00	6.804.699.895,00	6.362.350.495,00	6.179.137.162,00	199.620.063,00	199,620,063.00	183.213.333,00
03 - 3 - 3 17 1 1 1 1 6 - 20	Programa de Bienestar social y Plan de incentivos de la Gobernacion de Córdoba	0,00	330.000.000,00	330.000.000,00	112.679.117,00	112.679.117,00	47.679.117,00	31.660.893,00	217.320.883,00	217,320,883.00	16.018.224,00
03 - 3 - 3 17 1 1 1 1 7 - 20	Fortalecimiento y Vigilancia de la Función y Gestión Pública	0,00	291.263.721,00	291.263.721,00	91.263.000,00	91.263.000,00	0,00	0,00	200.000.721,00	200,000,721.00	0,00
03 - 3 - 3 17 1 1 2	FORTALECIMIENTO DEL SISTEMA DE HACIENDA	700.000.000,00	691.229.026,00	1.391.229.026,00	1.274.714.563,00	1.274.714.563,00	1.235.323.731,00	1.201.190.546,00	116.514.463,00	116,514,463.00	34.133.185,00
03 - 3 - 3 17 1 1 2 1	DESARROLLO DEL SISTEMA DE HACIENDA CORDOBÉS	700.000.000,00	691.229.026,00	1.391.229.026,00	1.274.714.563,00	1.274.714.563,00	1.235.323.731,00	1.201.190.546,00	116.514.463,00	116,514,463.00	34.133.185,00
03 - 3 - 3 17 1 1 2 1 1 - 10	Desarrollo del Sistema de Hacienda Cordobés	0,00	90.517.125,00	90.517.125,00	0,00	0,00	0,00	0,00	90.517.125,00	90,517,125.00	0,00
03 - 3 - 3 17 1 1 2 1 1 - 20	Desarrollo del Sistema de Hacienda Cordobés	700.000.000,00	600.711.901,00	1.300.711.901,00	1.274.714.563,00	1.274.714.563,00	1.235.323.731,00	1.201.190.546,00	25.997.338,00	25,997,338.00	34.133.185,00
03 - 3 - 3 17 2	PROGRAMAS DE CAPACITACIÓN Y ASISTENCIA TÉCNICA ORIENTADOS AL DESARROLLO EFICIENTE DE LAS COMPETENCIAS DE LEY	0,00	1.496.078.878,00	1.496.078.878,00	1.088.608.667,00	1.088.608.667,00	890.380.247,00	867.658.024,00	407.470.211,00	407,470,211.00	22.722.223,00
03 - 3 - 3 17 2 2	GESTION INSTITUCIONAL TRANSPARENTE, EFICAZ Y PARTICIPATIVA	0,00	1.496.078.878,00	1.496.078.878,00	1.088.608.667,00	1.088.608.667,00	890.380.247,00	867.658.024,00	407.470.211,00	407,470,211.00	22.722.223,00

IDENTIFICACIÓN PRESUPUESTAL	CONCEPTO	APROPIACION			CERTIFICADOS 4	COMPROMISOS 5	OBLIGACIONES 6	PAGOS 7	APROPIACION		
		INICIAL 1	MODIFICACIONES 2	DEFINITIVA 3=(1-2)					Por Certificar 8=(3-4)	Por Comprometer 8=(3-5)	Por Pagar 9=(6-7)
03 - 3 - 3 17 2 2 1	FORTALECIMIENTO DEL SISTEMA DE HACIENDA	0,00	1.496.078.878,00	1.496.078.878,00	1.088.608.667,00	1.088.608.667,00	890.380.247,00	867.658.024,00	407.470.211,00	407,470,211.00	22.722.223,00
03 - 3 - 3 17 2 2 1 1	DESARROLLO DEL SISTEMA DE HAICENDA CORDOBES	0,00	1.496.078.878,00	1.496.078.878,00	1.088.608.667,00	1.088.608.667,00	890.380.247,00	867.658.024,00	407.470.211,00	407,470,211.00	22.722.223,00
03 - 3 - 3 17 2 2 1 1 2 - 10	Fortalecimiento del Sistema y la Administración Tributaria del Departamento	0,00	576.867.140,00	576.867.140,00	342.132.000,00	342.132.000,00	277.599.000,00	271.599.000,00	234.735.140,00	234,735,140.00	6.000.000,00
03 - 3 - 3 17 2 2 1 1 2 - 20	Fortalecimiento del Sistema y la Administración Tributaria del Departamento	0,00	0,00	0,00	0,00	0,00	0,00	0,00	0,00	0.00	0,00
03 - 3 - 3 17 2 2 1 1 3 - 20	Programa de Lucha contra el Contrabando en el Departamento de Cordoba.	0,00	89.200.000,00	89.200.000,00	28.666.667,00	28.666.667,00	20.666.667,00	18.444.444,00	60.533.333,00	60,533,333.00	2.222.223,00
03 - 3 - 3 17 2 2 1 1 3 - 235	Programa de Lucha contra el Contrabando en el Departamento de Cordoba.	0,00	830.011.738,00	830.011.738,00	717.810.000,00	717.810.000,00	592.114.580,00	577.614.580,00	112.201.738,00	112,201,738.00	14.500.000,00
03 - 3 - 3 17 5	FINANCIACIÓN DE ACUERDOS DE RESTRUCTURACIÓN DE PASIVOS	22.618.354.559,00	46.032.147.922,00	68.650.502.481,00	55.285.830.452,00	55.285.830.452,00	55.011.974.433,00	54.028.600.379,00	13.364.672.029,00	13,364,672,029.00	983.374.054,00
03 - 3 - 3 17 5 1	FORTALECIMIENTO DEL SISTEMA DE HACIENDA	22.618.354.559,00	45.566.147.922,00	68.184.502.481,00	54.820.649.886,00	54.820.649.886,00	54.546.793.867,00	53.599.356.945,00	13.363.852.595,00	13,363,852,595.00	947.436.922,00
03 - 3 - 3 17 5 1 1	DESARROLLO DEL SISTEMA DE HACIENDA CORDOBÉS	22.618.354.559,00	45.566.147.922,00	68.184.502.481,00	54.820.649.886,00	54.820.649.886,00	54.546.793.867,00	53.599.356.945,00	13.363.852.595,00	13,363,852,595.00	947.436.922,00
03 - 3 - 3 17 5 1 1 1	PASIVOS CLASIFICADOS COMO ACRENCIAS	14.086.654.559,00	42.152.087.922,00	56.238.742.481,00	46.260.898.201,00	46.260.898.201,00	46.011.531.996,00	45.084.716.598,00	9.977.844.280,00	9,977,844,280.00	926.815.398,00
03 - 3 - 3 17 5 1 1 1 1 - 20	Nacion Credito No Condonable (Grupo 2)	4.431.000.000,00	0,00	4.431.000.000,00	4.409.248.011,00	4.409.248.011,00	4.409.248.011,00	4.409.248.011,00	21.751.989,00	21,751,989.00	0,00
03 - 3 - 3 17 5 1 1 1 2 - 126	Demás acreedores (Grupo 4)	0,00	2.000.000.000,00	2.000.000.000,00	1.308.022.047,00	1.308.022.047,00	1.058.655.842,00	721.253.252,00	691.977.953,00	691,977,953.00	337.402.590,00
03 - 3 - 3 17 5 1 1 1 2 - 20	Demás acreedores (Grupo 4)	4.904.054.559,00	-1.370.980.854,00	3.533.073.705,00	1.991.605.808,00	1.991.605.808,00	1.991.605.808,00	1.580.373.462,00	1.541.467.897,00	1,541,467,897.00	411.232.346,00
03 - 3 - 3 17 5 1 1 1 3 - 126	Pasivos Laborales y Prestacionales (Grupo 1)	0,00	1.167.088.782,00	1.167.088.782,00	169.374.059,00	169.374.059,00	169.374.059,00	169.374.059,00	997.714.723,00	997,714,723.00	0,00
03 - 3 - 3 17 5 1 1 1 3 - 20	Pasivos Laborales y Prestacionales (Grupo 1)	0,00	16.390.681,00	16.390.681,00	0,00	0,00	0,00	0,00	16.390.681,00	16,390,681.00	0,00
03 - 3 - 3 17 5 1 1 1 4 - 02	Pasivos con Entidades Públicas y de Seguridad Social (Grupo 2)	0,00	33.271.800.000,00	33.271.800.000,00	33.271.800.000,00	33.271.800.000,00	33.271.800.000,00	33.271.800.000,00	0,00	0.00	0,00
03 - 3 - 3 17 5 1 1 1 4 - 126	Pasivos con Entidades Públicas y de Seguridad Social (Grupo 2)	0,00	4.869,00	4.869,00	0,00	0,00	0,00	0,00	4.869,00	4,869.00	0,00
03 - 3 - 3 17 5 1 1 1 4 - 20	Pasivos con Entidades Públicas y de Seguridad Social (Grupo 2)	0,00	7.067.784.444,00	7.067.784.444,00	5.110.848.276,00	5.110.848.276,00	5.110.848.276,00	4.932.667.814,00	1.956.936.168,00	1,956,936,168.00	178.180.462,00
03 - 3 - 3 17 5 1 1 1 5 - 20	F.P.S.M. Intereses causados	4.751.600.000,00	0,00	4.751.600.000,00	0,00	0,00	0,00	0,00	4.751.600.000,00	4,751,600,000.00	0,00
03 - 3 - 3 17 5 1 1 1 6 - 02	F.P.S.M. - PENSIONES (Grupo 2)	0,00	0,00	0,00	0,00	0,00	0,00	0,00	0,00	0.00	0,00
03 - 3 - 3 17 5 1 1 2	PASIVOS CLASIFICADOS COMO CONTINGENCIAS	8.050.700.000,00	3.645.060.000,00	11.695.760.000,00	8.309.751.685,00	8.309.751.685,00	8.299.261.871,00	8.278.640.347,00	3.386.008.315,00	3,386,008,315.00	20.621.524,00
03 - 3 - 3 17 5 1 1 2 1 - 20	Pasivos Clasificados Como Contingencias	8.050.700.000,00	3.645.060.000,00	11.695.760.000,00	8.309.751.685,00	8.309.751.685,00	8.299.261.871,00	8.278.640.347,00	3.386.008.315,00	3,386,008,315.00	20.621.524,00
03 - 3 - 3 17 5 1 1 3	OTROS GASTOS OPERATIVOS	481.000.000,00	-231.000.000,00	250.000.000,00	250.000.000,00	250.000.000,00	236.000.000,00	236.000.000,00	0,00	0.00	0,00
03 - 3 - 3 17 5 1 1 3 1 - 20	Otros gastos operativos Acuerdo ley 550	481.000.000,00	-231.000.000,00	250.000.000,00	250.000.000,00	250.000.000,00	236.000.000,00	236.000.000,00	0,00	0.00	0,00
03 - 3 - 3 17 5 2	GESTION INSTITUCIONAL TRANSPARENTE, EFICAZ Y PARTICIPATIVA	0,00	466.000.000,00	466.000.000,00	465.180.566,00	465.180.566,00	465.180.566,00	429.243.434,00	819.434,00	819,434.00	35.937.132,00
03 - 3 - 3 17 5 2 1	FORTALECIMIENTO DEL SISTEMA DE HACIENDA	0,00	466.000.000,00	466.000.000,00	465.180.566,00	465.180.566,00	465.180.566,00	429.243.434,00	819.434,00	819,434.00	35.937.132,00

IDENTIFICACIÓN PRESUPUESTAL	CONCEPTO	APROPIACION			CERTIFICADOS 4	COMPROMISOS 5	OBLIGACIONES 6	PAGOS 7	APROPIACION		
		INICIAL 1	MODIFICACIONES 2	DEFINITIVA 3=(1-2)					Por Certificar 8=(3-4)	Por Comprometer 8=(3-5)	Por Pagar 9=(6-7)
03 - 3 - 3 17 5 2 1 1	DESARROLLO DEL SISTEMA DE HACIENDA CORDOBES	0,00	466.000.000,00	466.000.000,00	465.180.566,00	465.180.566,00	465.180.566,00	429.243.434,00	819.434,00	819,434.00	35.937.132,00
03 - 3 - 3 17 5 2 1 1 3	GASTOS OPERTIVOS	0,00	466.000.000,00	466.000.000,00	465.180.566,00	465.180.566,00	465.180.566,00	429.243.434,00	819.434,00	819,434.00	35.937.132,00
03 - 3 - 3 17 5 2 1 1 3 1 - 20	Gastos Fiduciarios del Acuerdo de Reestructuración de pasivos Ley 550	0,00	466.000.000,00	466.000.000,00	465.180.566,00	465.180.566,00	465.180.566,00	429.243.434,00	819.434,00	819,434.00	35.937.132,00
03 - 3 - 3 17 99	VIGENCIAS EXPIRADAS	0,00	88.503.060,00	88.503.060,00	0,00	0,00	0,00	0,00	88.503.060,00	88,503,060.00	0,00
03 - 3 - 3 17 99 1 - 20	Vigencias Expiradas - Pasivos Laborales y Prestacionales (Grupo 1)	0,00	84.860.679,00	84.860.679,00	0,00	0,00	0,00	0,00	84.860.679,00	84,860,679.00	0,00
03 - 3 - 3 17 99 2 - 20	Vigencias Expiradas - Demás acreedores (grupo 4)	0,00	3.642.381,00	3.642.381,00	0,00	0,00	0,00	0,00	3.642.381,00	3,642,381.00	0,00
03 - 3 - 3 18	JUSTICIA Y SEGURIDAD	2.594.316.547,00	4.330.134.634,00	6.924.451.181,00	4.405.019.555,00	4.405.019.555,00	3.074.964.045,01	3.031.255.865,01	2.519.431.626,00	2,519,431,626.00	43.708.180,00
03 - 3 - 3 18 4	FONDO DE SEGURIDAD DE LAS ENTIDADES TERRITORIALES - FONSET (LEY 1421 DE 2010)	2.504.316.547,00	4.188.073.787,00	6.692.390.334,00	4.309.461.742,00	4.309.461.742,00	2.979.406.232,01	2.935.698.052,01	2.382.928.592,00	2,382,928,592.00	43.708.180,00
03 - 3 - 3 18 4 7	DESARROLLO DEL PLAN INTEGRAL DE SEGURIDAD Y CONVIVENCIA CIUDADANA	2.504.316.547,00	4.188.073.787,00	6.692.390.334,00	4.309.461.742,00	4.309.461.742,00	2.979.406.232,01	2.935.698.052,01	2.382.928.592,00	2,382,928,592.00	43.708.180,00
03 - 3 - 3 18 4 7 1	SEGURIDAD Y CONVIVENCIA CIUDADANA	2.504.316.547,00	4.188.073.787,00	6.692.390.334,00	4.309.461.742,00	4.309.461.742,00	2.979.406.232,01	2.935.698.052,01	2.382.928.592,00	2,382,928,592.00	43.708.180,00
03 - 3 - 3 18 4 7 1 1	SEGURIDAD Y CONVIVENCIA CIUDADANA	2.504.316.547,00	4.188.073.787,00	6.692.390.334,00	4.309.461.742,00	4.309.461.742,00	2.979.406.232,01	2.935.698.052,01	2.382.928.592,00	2,382,928,592.00	43.708.180,00
03 - 3 - 3 18 4 7 1 1 1	SEGURIDAD, ORDEN PUBLICO Y CONVIVENCIA PARA LA PAZ	2.504.316.547,00	4.188.073.787,00	6.692.390.334,00	4.309.461.742,00	4.309.461.742,00	2.979.406.232,01	2.935.698.052,01	2.382.928.592,00	2,382,928,592.00	43.708.180,00
03 - 3 - 3 18 4 7 1 1 1 1 - 06	Seguridad, orden publico y convivencia para la paz	147.926.574,00	117.209.970,00	265.136.544,00	213.885.396,00	213.885.396,00	207.144.396,00	202.102.396,00	51.251.148,00	51,251,148.00	5.042.000,00
03 - 3 - 3 18 4 7 1 1 1 1 - 20	Seguridad, orden publico y convivencia para la paz	0,00	15.000.000,00	15.000.000,00	0,00	0,00	0,00	0,00	15.000.000,00	15,000,000.00	0,00
03 - 3 - 3 18 4 7 1 1 1 1 - 42	Seguridad, orden publico y convivencia para la paz	2.356.389.973,00	4.055.863.817,00	6.412.253.790,00	4.095.576.346,00	4.095.576.346,00	2.772.261.836,01	2.733.595.656,01	2.316.677.444,00	2,316,677,444.00	38.666.180,00
03 - 3 - 3 18 8	PLAN DE ACCIÓN DE DERECHOS HUMANOS Y DIH	80.000.000,00	20.000.000,00	100.000.000,00	74.000.000,00	74.000.000,00	74.000.000,00	74.000.000,00	26.000.000,00	26,000,000.00	0,00
03 - 3 - 3 18 8 1	SEGURIDAD, ORDEN PÚBLICO Y CONVIVENCIA	80.000.000,00	20.000.000,00	100.000.000,00	74.000.000,00	74.000.000,00	74.000.000,00	74.000.000,00	26.000.000,00	26,000,000.00	0,00
03 - 3 - 3 18 8 1 1	PROMOCION DE LA CONVIVENCIA Y DIH	80.000.000,00	0,00	80.000.000,00	54.600.000,00	54.600.000,00	54.600.000,00	54.600.000,00	25.400.000,00	25,400,000.00	0,00
03 - 3 - 3 18 8 1 1 1	CULTURA DE RESPETO Y GOCE EFECTIV O DE LOS DERECHOS HUMANOS	80.000.000,00	0,00	80.000.000,00	54.600.000,00	54.600.000,00	54.600.000,00	54.600.000,00	25.400.000,00	25,400,000.00	0,00
03 - 3 - 3 18 8 1 1 1 4 - 20	Fortalecimiento de la seguridad, la convivencia y la prevención de violaciones a los derechos humanos	80.000.000,00	0,00	80.000.000,00	54.600.000,00	54.600.000,00	54.600.000,00	54.600.000,00	25.400.000,00	25,400,000.00	0,00
03 - 3 - 3 18 8 1 2	CAMINOS PARA LA PAZ CORDOBESA	0,00	20.000.000,00	20.000.000,00	19.400.000,00	19.400.000,00	19.400.000,00	19.400.000,00	600.000,00	600,000.00	0,00
03 - 3 - 3 18 8 1 2 1	UNIDOS POR CORDOBA CONSTRUIMOS PAZ	0,00	20.000.000,00	20.000.000,00	19.400.000,00	19.400.000,00	19.400.000,00	19.400.000,00	600.000,00	600,000.00	0,00
03 - 3 - 3 18 8 1 2 1 1 - 07	Apoyo para las Garantías de participación y la inclusion en el departamento de Córdoba	0,00	20.000.000,00	20.000.000,00	19.400.000,00	19.400.000,00	19.400.000,00	19.400.000,00	600.000,00	600,000.00	0,00
03 - 3 - 3 18 9	CONSTRUCCIÓN DE PAZ Y CONVIVENCIA FAMILIAR	10.000.000,00	0,00	10.000.000,00	0,00	0,00	0,00	0,00	10.000.000,00	10,000,000.00	0,00

IDENTIFICACIÓN PRESUPUESTAL	CONCEPTO	APROPIACION			CERTIFICADOS 4	COMPROMISOS 5	OBLIGACIONES 6	PAGOS 7	APROPIACION		
		INICIAL 1	MODIFICACIONES 2	DEFINITIVA 3=(1-2)					Por Certificar 8=(3-4)	Por Comprometer 8=(3-5)	Por Pagar 9=(6-7)
03 - 3 - 3 18 9 1	IGUALDAD, NO DISCRIMINACIÓN Y RESPETO POR LA IDENTIDAD	10.000.000,00	0,00	10.000.000,00	0,00	0,00	0,00	0,00	10.000.000,00	10,000,000.00	0,00
03 - 3 - 3 18 9 1 1	APOYO A COMUNIDADES LGTBI	10.000.000,00	0,00	10.000.000,00	0,00	0,00	0,00	0,00	10.000.000,00	10,000,000.00	0,00
03 - 3 - 3 18 9 1 1 1 - 20	Apoyo a comunidades LGTBI	10.000.000,00	0,00	10.000.000,00	0,00	0,00	0,00	0,00	10.000.000,00	10,000,000.00	0,00
03 - 3 - 3 18 99	RESERVAS EXPIRADAS	0,00	122.060.847,00	122.060.847,00	21.557.813,00	21.557.813,00	21.557.813,00	21.557.813,00	100.503.034,00	100,503,034.00	0,00
03 - 3 - 3 18 99 1 - 42	Vigencias Expiradas - Articulación con las Instituciones Encargadas de la Seguridad Pública del Departamento	0,00	11.971.834,00	11.971.834,00	0,00	0,00	0,00	0,00	11.971.834,00	11,971,834.00	0,00
03 - 3 - 3 18 99 2 - 06	Vigencias Expiradas - Seguridad, Orden Público y convivencia para la Paz	0,00	21.557.813,00	21.557.813,00	21.557.813,00	21.557.813,00	21.557.813,00	21.557.813,00	0,00	0.00	0,00
03 - 3 - 3 18 99 2 - 42	Vigencias Expiradas - Seguridad, Orden Público y convivencia para la Paz	0,00	88.531.200,00	88.531.200,00	0,00	0,00	0,00	0,00	88.531.200,00	88,531,200.00	0,00



GOBERNACION DE CORDOBA  
INFORME MENSUAL DE EJECUCION PRESUPUESTAL GASTOS

VIGENCIA: 2.018 RECURSO NACION + PROPIOS

Acumulado a 31/12/2018

IDENTIFICACIÓN PRESUPUESTAL	CONCEPTO	APROPIACION			CERTIFICADOS 4	COMPROMISOS 5	OBLIGACIONES 6	PAGOS 7	APROPIACION		
		INICIAL 1	MODIFICACIONES 2	DEFINITIVA 3=(1-2)					Por Certificar 8=(3-4)	Por Comprometer 8=(3-5)	Por Pagar 9=(6-7)
	FONDO DE EDUCACIÓN DEPARTAMENTAL	662.290.147.799,00	91.285.503.210,00	753.575.651.009,00	738.195.613.503,25	738.195.613.503,25	723.702.629.473,21	719.804.246.432,21	15.380.037.505,75	15,380,037,505.75	3.898.383.041,00
04 - 1 -	GASTOS DE FUNCIONAMIENTO	7.808.850.975,00	176.612.851,00	7.985.463.826,00	7.920.158.399,96	7.920.158.399,96	7.487.544.451,72	7.066.309.876,92	65.305.426,04	65,305,426.04	421.234.574,80
04 - 1 - 1	GASTOS DE PERSONAL	6.358.806.107,00	375.884.380,00	6.734.690.487,00	6.730.490.487,00	6.730.490.487,00	6.711.340.487,00	6.320.618.740,00	4.200.000,00	4,200,000.00	390.721.747,00
04 - 1 - 1 1	SERVICIOS PERSONALES ASOCIADOS A LA NOMINA	4.620.281.379,00	-162.266.127,00	4.458.015.252,00	4.458.015.252,00	4.458.015.252,00	4.458.015.252,00	4.458.015.252,00	0,00	0.00	0,00
04 - 1 - 1 1 1 - 25	Sueldo de Personal de Nomina	3.831.366.874,00	-399.279.462,00	3.432.087.412,00	3.432.087.412,00	3.432.087.412,00	3.432.087.412,00	3.432.087.412,00	0,00	0.00	0,00
04 - 1 - 1 1 4	PRIMAS LEGALES	643.450.986,00	257.264.954,00	900.715.940,00	900.715.940,00	900.715.940,00	900.715.940,00	900.715.940,00	0,00	0.00	0,00
04 - 1 - 1 1 4 1 - 25	Prima de Navidad	322.283.076,00	9.268.406,00	331.551.482,00	331.551.482,00	331.551.482,00	331.551.482,00	331.551.482,00	0,00	0.00	0,00
04 - 1 - 1 1 4 3 - 25	Prima de Servicios	160.583.955,00	-12.145.244,00	148.438.711,00	148.438.711,00	148.438.711,00	148.438.711,00	148.438.711,00	0,00	0.00	0,00
04 - 1 - 1 1 4 5 - 25	Prima de Vacaciones	160.583.955,00	-4.933.332,00	155.650.623,00	155.650.623,00	155.650.623,00	155.650.623,00	155.650.623,00	0,00	0.00	0,00
04 - 1 - 1 1 4 6 - 25	Prima Semestral	0,00	265.075.124,00	265.075.124,00	265.075.124,00	265.075.124,00	265.075.124,00	265.075.124,00	0,00	0.00	0,00
04 - 1 - 1 1 5 - 25	Indemnización por Vacaciones	12.429.947,00	-8.005.534,00	4.424.413,00	4.424.413,00	4.424.413,00	4.424.413,00	4.424.413,00	0,00	0.00	0,00
04 - 1 - 1 1 8	PRESTACIONES SOCIALES EXTRALEGALES	133.033.572,00	-12.246.085,00	120.787.487,00	120.787.487,00	120.787.487,00	120.787.487,00	120.787.487,00	0,00	0.00	0,00
04 - 1 - 1 1 8 1 - 25	Bonificacion por Servicios Prestados	111.748.200,00	-10.446.580,00	101.301.620,00	101.301.620,00	101.301.620,00	101.301.620,00	101.301.620,00	0,00	0.00	0,00
04 - 1 - 1 1 8 2 - 25	Bonificación Especial de Recreación	21.285.372,00	-1.799.505,00	19.485.867,00	19.485.867,00	19.485.867,00	19.485.867,00	19.485.867,00	0,00	0.00	0,00
04 - 1 - 1 3	SERVICIOS PERSONALES INDIRECTOS	301.822.216,00	93.532.784,00	395.355.000,00	391.155.000,00	391.155.000,00	372.005.000,00	366.005.000,00	4.200.000,00	4,200,000.00	6.000.000,00
04 - 1 - 1 3 1 - 25	Honorarios	231.359.291,00	98.295.709,00	329.655.000,00	329.655.000,00	329.655.000,00	313.005.000,00	309.255.000,00	0,00	0.00	3.750.000,00
04 - 1 - 1 3 3 - 25	Personal Supernumerario	28.450.125,00	-28.450.125,00	0,00	0,00	0,00	0,00	0,00	0,00	0.00	0,00
04 - 1 - 1 3 4 - 25	Servicios Tecnicos	42.012.800,00	23.687.200,00	65.700.000,00	61.500.000,00	61.500.000,00	59.000.000,00	56.750.000,00	4.200.000,00	4,200,000.00	2.250.000,00
04 - 1 - 1 4	CONTIBUCIONES INHERENTES A LA NOMINA	1.436.702.512,00	444.617.723,00	1.881.320.235,00	1.881.320.235,00	1.881.320.235,00	1.881.320.235,00	1.496.598.488,00	0,00	0.00	384.721.747,00
04 - 1 - 1 4 1	AL SECTOR PUBLICO	538.728.375,00	149.389.329,00	688.117.704,00	688.117.704,00	688.117.704,00	688.117.704,00	518.494.814,00	0,00	0.00	169.622.890,00
04 - 1 - 1 4 1 1	APORTES DE PREVISION SOCIAL	538.728.375,00	149.389.329,00	688.117.704,00	688.117.704,00	688.117.704,00	688.117.704,00	518.494.814,00	0,00	0.00	169.622.890,00
04 - 1 - 1 4 1 1 1	APORTES PARA SALUD	88.469.331,00	34.853.909,00	123.323.240,00	123.323.240,00	123.323.240,00	123.323.240,00	123.323.240,00	0,00	0.00	0,00
04 - 1 - 1 4 1 1 1 1 - 25	Aporte para Salud de Funcionarios	88.469.331,00	34.853.909,00	123.323.240,00	123.323.240,00	123.323.240,00	123.323.240,00	123.323.240,00	0,00	0.00	0,00
04 - 1 - 1 4 1 1 2	APORTES PARA PENSION	242.420.659,00	25.442.041,00	267.862.700,00	267.862.700,00	267.862.700,00	267.862.700,00	267.862.700,00	0,00	0.00	0,00
04 - 1 - 1 4 1 1 2 1 - 25	Aporte para Pension de Funcionarios	242.420.659,00	25.442.041,00	267.862.700,00	267.862.700,00	267.862.700,00	267.862.700,00	267.862.700,00	0,00	0.00	0,00
04 - 1 - 1 4 1 1 3	APORTES ARL	16.460.640,00	960.060,00	17.420.700,00	17.420.700,00	17.420.700,00	17.420.700,00	17.420.700,00	0,00	0.00	0,00
04 - 1 - 1 4 1 1 3 1 - 25	Aporte para Riesgos Laborales de Funcionarios	16.460.640,00	960.060,00	17.420.700,00	17.420.700,00	17.420.700,00	17.420.700,00	17.420.700,00	0,00	0.00	0,00
04 - 1 - 1 4 1 1 4	APORTES CESANTIAS	191.377.745,00	88.133.319,00	279.511.064,00	279.511.064,00	279.511.064,00	279.511.064,00	109.888.174,00	0,00	0.00	169.622.890,00
04 - 1 - 1 4 1 1 4 1	APORTE DE CESANTIAS DE FUNCIONARIOS	191.377.745,00	88.133.319,00	279.511.064,00	279.511.064,00	279.511.064,00	279.511.064,00	109.888.174,00	0,00	0.00	169.622.890,00
04 - 1 - 1 4 1 1 4 1 1 - 25	Aportes para Cesantías	191.377.745,00	69.959.436,00	261.337.181,00	261.337.181,00	261.337.181,00	261.337.181,00	109.888.174,00	0,00	0.00	151.449.007,00
04 - 1 - 1 4 1 1 4 1 2 - 25	Intereses sobre las Cesantías	0,00	18.173.883,00	18.173.883,00	18.173.883,00	18.173.883,00	18.173.883,00	0,00	0,00	0.00	18.173.883,00
04 - 1 - 1 4 2	AL SECTOR PRIVADO	514.238.677,00	328.830.554,00	843.069.231,00	843.069.231,00	843.069.231,00	843.069.231,00	627.970.374,00	0,00	0.00	215.098.857,00
04 - 1 - 1 4 2 1	APORTES DE PREVISION SOCIAL	514.238.677,00	328.830.554,00	843.069.231,00	843.069.231,00	843.069.231,00	843.069.231,00	627.970.374,00	0,00	0.00	215.098.857,00
04 - 1 - 1 4 2 1 1	APORTE PARA SALUD	197.764.612,00	-5.583.112,00	192.181.500,00	192.181.500,00	192.181.500,00	192.181.500,00	192.181.500,00	0,00	0.00	0,00
04 - 1 - 1 4 2 1 1 1 - 25	Aporte Para Salud de Funcionarios	197.764.612,00	-5.583.112,00	192.181.500,00	192.181.500,00	192.181.500,00	192.181.500,00	192.181.500,00	0,00	0.00	0,00



GOBERNACION DE CORDOBA  
INFORME MENSUAL DE EJECUCION PRESUPUESTAL GASTOS

VIGENCIA: 2.018 RECURSO NACION + PROPIOS

Acumulado a 31/12/2018

IDENTIFICACIÓN PRESUPUESTAL	CONCEPTO	APROPIACION			CERTIFICADOS 4	COMPROMISOS 5	OBLIGACIONES 6	PAGOS 7	APROPIACION		
		INICIAL 1	MODIFICACIONES 2	DEFINITIVA 3=(1-2)					Por Certificar 8=(3-4)	Por Comprometer 8=(3-5)	Por Pagar 9=(6-7)
04 - 1 - 1 4 2 1 2	APORTE PARA PENSION	146.978.934,00	21.653.666,00	168.632.600,00	168.632.600,00	168.632.600,00	168.632.600,00	168.632.600,00	0,00	0,00	0,00
04 - 1 - 1 4 2 1 2 1 - 25	Aporte Para Pension de Funcionarios	146.978.934,00	21.653.666,00	168.632.600,00	168.632.600,00	168.632.600,00	168.632.600,00	168.632.600,00	0,00	0,00	0,00
04 - 1 - 1 4 2 1 3	APORTE PARA CESANTIAS	169.495.131,00	312.760.000,00	482.255.131,00	482.255.131,00	482.255.131,00	482.255.131,00	267.156.274,00	0,00	0,00	215.098.857,00
04 - 1 - 1 4 2 1 3 1	APORTE DE CESANTIAS DE FUNCIONARIOS	169.495.131,00	312.760.000,00	482.255.131,00	482.255.131,00	482.255.131,00	482.255.131,00	267.156.274,00	0,00	0,00	215.098.857,00
04 - 1 - 1 4 2 1 3 1 1 - 25	Cesantías	169.495.131,00	290.184.940,00	459.680.071,00	459.680.071,00	459.680.071,00	459.680.071,00	267.156.274,00	0,00	0,00	192.523.797,00
04 - 1 - 1 4 2 1 3 1 2 - 25	Intereses sobre Cesantías	0,00	22.575.060,00	22.575.060,00	22.575.060,00	22.575.060,00	22.575.060,00	0,00	0,00	0,00	22.575.060,00
04 - 1 - 1 4 3	APORTES PARAFISCALES	383.735.460,00	-33.602.160,00	350.133.300,00	350.133.300,00	350.133.300,00	350.133.300,00	350.133.300,00	0,00	0,00	0,00
04 - 1 - 1 4 3 1	SENA	21.318.637,00	-1.562.937,00	19.755.700,00	19.755.700,00	19.755.700,00	19.755.700,00	19.755.700,00	0,00	0,00	0,00
04 - 1 - 1 4 3 1 1 - 25	Aportes al Servicio Nacional de Aprendizaje (SENA) de Funcionarios	21.318.637,00	-1.562.937,00	19.755.700,00	19.755.700,00	19.755.700,00	19.755.700,00	19.755.700,00	0,00	0,00	0,00
04 - 1 - 1 4 3 2	ICBF	127.911.820,00	-11.589.720,00	116.322.100,00	116.322.100,00	116.322.100,00	116.322.100,00	116.322.100,00	0,00	0,00	0,00
04 - 1 - 1 4 3 2 1 - 25	Aportes a Instituto Colombiano de Bienestar Familiar (ICBF) de Funcionarios	127.911.820,00	-11.589.720,00	116.322.100,00	116.322.100,00	116.322.100,00	116.322.100,00	116.322.100,00	0,00	0,00	0,00
04 - 1 - 1 4 3 3	ESAP	21.318.637,00	-1.562.937,00	19.755.700,00	19.755.700,00	19.755.700,00	19.755.700,00	19.755.700,00	0,00	0,00	0,00
04 - 1 - 1 4 3 3 1 - 25	Aportes a Escuela Superior de Administracion Publica (ESAP) de Funcionarios	21.318.637,00	-1.562.937,00	19.755.700,00	19.755.700,00	19.755.700,00	19.755.700,00	19.755.700,00	0,00	0,00	0,00
04 - 1 - 1 4 3 4	CAJAS DE COMPENSACION FAMILIAR	170.549.093,00	-12.801.493,00	157.747.600,00	157.747.600,00	157.747.600,00	157.747.600,00	157.747.600,00	0,00	0,00	0,00
04 - 1 - 1 4 3 4 1 - 25	Aportes Cajas de Compensacion de Funcionarios	170.549.093,00	-12.801.493,00	157.747.600,00	157.747.600,00	157.747.600,00	157.747.600,00	157.747.600,00	0,00	0,00	0,00
04 - 1 - 1 4 3 5	INSTITUTOS TECNICOS	42.637.273,00	-6.085.073,00	36.552.200,00	36.552.200,00	36.552.200,00	36.552.200,00	36.552.200,00	0,00	0,00	0,00
04 - 1 - 1 4 3 5 1 - 25	Aportes a Escuelas Industriales e Institutos Técnicos (MEN) de Funcionarios	42.637.273,00	-6.085.073,00	36.552.200,00	36.552.200,00	36.552.200,00	36.552.200,00	36.552.200,00	0,00	0,00	0,00
04 - 1 - 2	GASTOS GENERALES	1.450.044.868,00	-214.364.043,00	1.235.680.825,00	1.189.667.912,96	1.189.667.912,96	776.203.964,72	745.691.136,92	46.012.912,04	46,012,912.04	30.512.827,80
04 - 1 - 2 1	ADQUISICION DE BIENES	387.248.249,00	55.108.000,00	442.356.249,00	442.320.665,35	442.320.665,35	331.977.108,78	329.308.792,98	35.583,65	35,583.65	2.668.315,80
04 - 1 - 2 1 1	COMPRA DE EQUIPOS	150.000.000,00	48.220.000,00	198.220.000,00	198.219.996,00	198.219.996,00	149.999.996,00	149.999.996,00	4,00	4,00	0,00
04 - 1 - 2 1 1 1 - 25	Compra de Equipos	150.000.000,00	48.220.000,00	198.220.000,00	198.219.996,00	198.219.996,00	149.999.996,00	149.999.996,00	4,00	4,00	0,00
04 - 1 - 2 1 2	MATERIALES Y SUMINISTROS	237.248.249,00	6.888.000,00	244.136.249,00	244.100.669,35	244.100.669,35	181.977.112,78	179.308.796,98	35.579,65	35,579.65	2.668.315,80
04 - 1 - 2 1 2 1 - 25	Materiales y Suministros	237.248.249,00	6.888.000,00	244.136.249,00	244.100.669,35	244.100.669,35	181.977.112,78	179.308.796,98	35.579,65	35,579.65	2.668.315,80
04 - 1 - 2 2	ADQUISICION DE SERVICIOS	1.062.796.619,00	-269.472.043,00	793.324.576,00	747.347.247,61	747.347.247,61	444.226.855,94	416.382.343,94	45.977.328,39	45,977,328.39	27.844.512,00
04 - 1 - 2 2 1 - 25	Capacitacion Personal Administrativo	174.090.000,00	-174.090.000,00	0,00	0,00	0,00	0,00	0,00	0,00	0,00	0,00
04 - 1 - 2 2 2 - 25	Impresos y Publicaciones	74.340.000,00	0,00	74.340.000,00	74.340.000,00	74.340.000,00	48.706.847,77	48.706.847,77	0,00	0,00	0,00
04 - 1 - 2 2 3	SEGUROS	22.975.499,00	-22.975.499,00	0,00	0,00	0,00	0,00	0,00	0,00	0,00	0,00
04 - 1 - 2 2 3 1 - 25	Seguros de Bienes Muebles e Inmuebles	22.975.499,00	-22.975.499,00	0,00	0,00	0,00	0,00	0,00	0,00	0,00	0,00
04 - 1 - 2 2 5	ARRENDAMIENTOS	374.650.000,00	-4.751.276,00	369.898.724,00	369.898.724,00	369.898.724,00	137.869.340,00	137.869.340,00	0,00	0,00	0,00
04 - 1 - 2 2 5 1 - 25	Arrendamientos de Bienes Inmuebles	224.650.000,00	-1.223.500,00	223.426.500,00	223.426.500,00	223.426.500,00	91.800.000,00	91.800.000,00	0,00	0,00	0,00
04 - 1 - 2 2 5 3 - 25	Arrendamiento de Vehiculos	150.000.000,00	-3.527.776,00	146.472.224,00	146.472.224,00	146.472.224,00	46.069.340,00	46.069.340,00	0,00	0,00	0,00
04 - 1 - 2 2 6	SERVICIOS PÚBLICOS	33.805.280,00	-7.755.268,00	26.050.012,00	26.050.009,00	26.050.009,00	22.668.021,00	22.668.021,00	3,00	3,00	0,00
04 - 1 - 2 2 6 1 - 25	Energia	12.705.280,00	-1.131.950,00	11.573.330,00	11.573.330,00	11.573.330,00	11.573.330,00	11.573.330,00	0,00	0,00	0,00
04 - 1 - 2 2 6 2 - 25	Telecomunicaciones	17.850.000,00	-4.210.560,00	13.639.440,00	13.639.439,00	13.639.439,00	11.094.691,00	11.094.691,00	1,00	1,00	0,00
04 - 1 - 2 2 6 3 - 25	Acueducto, Alcantarillado y Aseo	3.250.000,00	-2.412.758,00	837.242,00	837.240,00	837.240,00	0,00	0,00	2,00	2,00	0,00





GOBERNACION DE CORDOBA  
INFORME MENSUAL DE EJECUCION PRESUPUESTAL GASTOS

VIGENCIA: 2.018 RECURSO NACION + PROPIOS

Acumulado a 31/12/2018

IDENTIFICACIÓN PRESUPUESTAL	CONCEPTO	APROPIACION			CERTIFICADOS 4	COMPROMISOS 5	OBLIGACIONES 6	PAGOS 7	APROPIACION		
		INICIAL 1	MODIFICACIONES 2	DEFINITIVA 3=(1-2)					Por Certificar 8=(3-4)	Por Comprometer 8=(3-5)	Por Pagar 9=(6-7)
04 - 1 - 2 2 8	VIÁTICOS Y GASTOS VIAJE	201.035.840,00	0,00	201.035.840,00	155.350.938,00	155.350.938,00	127.745.810,83	103.411.868,83	45.684.902,00	45,684,902.00	24.333.942,00
04 - 1 - 2 2 8 1 - 25	Viaticos y Gastos de Viajes de Funcionarios	201.035.840,00	0,00	201.035.840,00	155.350.938,00	155.350.938,00	127.745.810,83	103.411.868,83	45.684.902,00	45,684,902.00	24.333.942,00
04 - 1 - 2 2 11	MANTENIMIENTO Y REPARACIONES	123.900.000,00	-68.900.000,00	55.000.000,00	54.710.656,61	54.710.656,61	45.239.916,34	41.729.346,34	289.343,39	289,343.39	3.510.570,00
04 - 1 - 2 2 11 1 - 25	Mantenimientos y Reparaciones Generales	123.900.000,00	-68.900.000,00	55.000.000,00	54.710.656,61	54.710.656,61	45.239.916,34	41.729.346,34	289.343,39	289,343.39	3.510.570,00
04 - 1 - 2 2 19	OTROS GASTOS ADQUISICION DE SERVICIOS	58.000.000,00	9.000.000,00	67.000.000,00	66.996.920,00	66.996.920,00	61.996.920,00	61.996.920,00	3.080,00	3,080.00	0,00
04 - 1 - 2 2 19 4 - 25	Comunicaciones y Transporte	58.000.000,00	9.000.000,00	67.000.000,00	66.996.920,00	66.996.920,00	61.996.920,00	61.996.920,00	3.080,00	3,080.00	0,00
04 - 1 - 3	TRANSFERENCIAS CORRIENTES	0,00	15.092.514,00	15.092.514,00	0,00	0,00	0,00	0,00	15.092.514,00	15,092,514.00	0,00
04 - 1 - 3 25	OTRAS TRANSFERENCIAS CORRIENTES	0,00	15.092.514,00	15.092.514,00	0,00	0,00	0,00	0,00	15.092.514,00	15,092,514.00	0,00
04 - 1 - 3 25 4	REINTEGROS	0,00	15.092.514,00	15.092.514,00	0,00	0,00	0,00	0,00	15.092.514,00	15,092,514.00	0,00
04 - 1 - 3 25 4 1 - 107	Reintegros a la Dirección del Tesoro Nacional	0,00	4.366.369,00	4.366.369,00	0,00	0,00	0,00	0,00	4.366.369,00	4,366,369.00	0,00
04 - 1 - 3 25 4 1 - 262	Reintegros a la Dirección del Tesoro Nacional	0,00	10.726.145,00	10.726.145,00	0,00	0,00	0,00	0,00	10.726.145,00	10,726,145.00	0,00
04 - 1 - 5	RESERVAS EXPIRADAS FUNCIONAMIENTO	0,00	0,00	0,00	0,00	0,00	0,00	0,00	0,00	0,00	0,00
04 - 1 - 5 99	RESERVA EXPIRADA	0,00	0,00	0,00	0,00	0,00	0,00	0,00	0,00	0,00	0,00
04 - 1 - 5 99 3	RESERVAS EXPIRADAS FUNCIONAMIENTO	0,00	0,00	0,00	0,00	0,00	0,00	0,00	0,00	0,00	0,00
04 - 1 - 5 99 3 5 - 142	Vigencias Expiradas - Arrendamientos de Bienes Inmuebles	0,00	0,00	0,00	0,00	0,00	0,00	0,00	0,00	0,00	0,00
04 - 1 - 5 99 3 6 - 142	Vigencias Expiradas - Viaticos y Gastos de Viajes de Funcionarios	0,00	0,00	0,00	0,00	0,00	0,00	0,00	0,00	0,00	0,00
04 - 3 -	INVERSION	654.481.296.824,00	91.108.890.359,00	745.590.187.183,00	730.275.455.103,29	730.275.455.103,29	716.215.085.021,49	712.737.936.555,29	15.314.732.079,71	15,314,732,079.71	3.477.148.466,20
04 - 3 - 1	EDUCACION	654.481.296.824,00	91.108.890.359,00	745.590.187.183,00	730.275.455.103,29	730.275.455.103,29	716.215.085.021,49	712.737.936.555,29	15.314.732.079,71	15,314,732,079.71	3.477.148.466,20
04 - 3 - 1 1	COBERTURA - PERMANENCIA O ADAPTABILIDAD DEL SISTEMA EDUCATIVO DEPARTAMENTAL	555.493.450.730,00	56.378.525.750,00	611.871.976.480,00	611.041.970.228,00	611.041.970.228,00	610.329.951.118,00	607.296.968.757,00	830.006.252,00	830,006,252.00	3.032.982.361,00
04 - 3 - 1 1 1	EFICIENCIA DEL SECTOR EDUCATIVO CORDOBES	555.493.450.730,00	55.576.989.323,00	611.070.440.053,00	610.295.052.510,00	610.295.052.510,00	610.166.678.525,00	607.189.442.192,00	775.387.543,00	775,387,543.00	2.977.236.333,00
04 - 3 - 1 1 1 1	PAGO DE PERSONAL	449.044.912.030,00	57.609.349.857,00	506.654.261.887,00	505.898.774.324,00	505.898.774.324,00	505.770.400.339,00	504.969.925.853,00	755.487.563,00	755,487,563.00	800.474.486,00
04 - 3 - 1 1 1 1 1	PERSONAL DOCENTE	386.573.402.272,00	52.700.310.281,00	439.273.712.553,00	438.551.097.505,00	438.551.097.505,00	438.423.130.120,00	437.772.655.634,00	722.615.048,00	722,615,048.00	650.474.486,00
04 - 3 - 1 1 1 1 1 1	SUELDO PERSONAL DOCENTE (SSF)	26.484.544.714,00	1.579.680.922,00	28.064.225.636,00	27.679.531.189,00	27.679.531.189,00	27.679.531.189,00	27.679.531.189,00	384.694.447,00	384,694,447.00	0,00
04 - 3 - 1 1 1 1 1 1 1 - 25	Sueldos Docentes (SSF)	26.225.233.560,00	1.466.724.804,00	27.691.958.364,00	27.307.263.917,00	27.307.263.917,00	27.307.263.917,00	27.307.263.917,00	384.694.447,00	384,694,447.00	0,00
04 - 3 - 1 1 1 1 1 1 3 - 25	Horas Extras, Dominicales y Festivos Docentes (SSF)	129.655.577,00	36.145.259,00	165.800.836,00	165.800.836,00	165.800.836,00	165.800.836,00	165.800.836,00	0,00	0,00	0,00
04 - 3 - 1 1 1 1 1 1 4 - 25	Horas Extras, Jornada única Docentes (SSF)	129.655.577,00	76.810.859,00	206.466.436,00	206.466.436,00	206.466.436,00	206.466.436,00	206.466.436,00	0,00	0,00	0,00
04 - 3 - 1 1 1 1 1 2	SUELDO PERSONAL DOCENTE (CSF)	282.322.243.324,00	43.664.070.853,00	325.986.314.177,00	325.860.578.237,00	325.860.578.237,00	325.860.578.237,00	325.549.528.629,00	125.735.940,00	125,735,940.00	311.049.608,00
04 - 3 - 1 1 1 1 1 2 1 - 142	Sueldos Docentes (CSF)	0,00	1.546.571.388,00	1.546.571.388,00	1.546.571.388,00	1.546.571.388,00	1.546.571.388,00	1.546.571.388,00	0,00	0,00	0,00
04 - 3 - 1 1 1 1 1 2 1 - 25	Sueldos Docentes (CSF)	276.778.565.354,00	33.133.759.210,00	309.912.324.564,00	309.904.325.816,00	309.904.325.816,00	309.904.325.816,00	309.593.276.208,00	7.998.748,00	7,998,748.00	311.049.608,00
04 - 3 - 1 1 1 1 1 2 1 - 26	Sueldos Docentes (CSF)	0,00	620.776.444,00	620.776.444,00	620.776.444,00	620.776.444,00	620.776.444,00	620.776.444,00	0,00	0,00	0,00



GOBERNACION DE CORDOBA  
INFORME MENSUAL DE EJECUCION PRESUPUESTAL GASTOS

VIGENCIA: 2.018 RECURSO NACION + PROPIOS

Acumulado a 31/12/2018

IDENTIFICACIÓN PRESUPUESTAL	CONCEPTO	APROPIACION			CERTIFICADOS 4	COMPROMISOS 5	OBLIGACIONES 6	PAGOS 7	APROPIACION		
		INICIAL 1	MODIFICACIONES 2	DEFINITIVA 3=(1-2)					Por Certificar 8=(3-4)	Por Comprometer 8=(3-5)	Por Pagar 9=(6-7)
04 - 3 - 1 1 1 1 1 2 3 - 25	Horas Extras, Dominicales y Festivos Docentes (CSF)	1.465.550.012,00	415.816.110,00	1.881.366.122,00	1.881.366.122,00	1.881.366.122,00	1.881.366.122,00	1.881.366.122,00	0,00	0,00	0,00
04 - 3 - 1 1 1 1 1 2 4 - 25	Horas Extras, Jornada única Docentes (CSF)	1.525.550.012,00	773.852.691,00	2.299.402.703,00	2.299.402.703,00	2.299.402.703,00	2.299.402.703,00	2.299.402.703,00	0,00	0,00	0,00
04 - 3 - 1 1 1 1 1 2 5 - 25	Bonificación grado 14 - 15% decreto 2565 de 2015	2.159.601.422,00	-176.609.004,00	1.982.992.418,00	1.982.992.418,00	1.982.992.418,00	1.982.992.418,00	1.982.992.418,00	0,00	0,00	0,00
04 - 3 - 1 1 1 1 1 2 6 - 25	Bonificaciónpor retiro grado 14 - un mes de ABM - decreto 2565 de 2015	215.960.014,00	-161.331.109,00	54.628.905,00	54.628.905,00	54.628.905,00	54.628.905,00	54.628.905,00	0,00	0,00	0,00
04 - 3 - 1 1 1 1 1 2 7 - 25	Reconocimiento adicional por gestión	177.016.510,00	-177.016.510,00	0,00	0,00	0,00	0,00	0,00	0,00	0,00	0,00
04 - 3 - 1 1 1 1 1 2 8 - 25	Bonificacion Docentes	0,00	7.570.514.441,00	7.570.514.441,00	7.570.514.441,00	7.570.514.441,00	7.570.514.441,00	7.570.514.441,00	0,00	0,00	0,00
04 - 3 - 1 1 1 1 1 2 9 - 25	Bonificación pedagógica 2018 (acuerdo FECODE 2017) 6% asignación básica Docentes	0,00	117.737.192,00	117.737.192,00	0,00	0,00	0,00	0,00	117.737.192,00	117,737,192.00	0,00
<b>04 - 3 - 1 1 1 1 1 4</b>	<b>PRIMAS LEGALES DOCENTES</b>	<b>56.459.683.366,00</b>	<b>4.200.299.412,00</b>	<b>60.659.982.778,00</b>	<b>60.659.982.778,00</b>	<b>60.659.982.778,00</b>	<b>60.659.982.778,00</b>	<b>60.659.982.778,00</b>	<b>0,00</b>	<b>0,00</b>	<b>0,00</b>
04 - 3 - 1 1 1 1 1 4 1 - 25	Prima de Navidad Docentes	29.518.003.732,00	1.935.363.803,00	31.453.367.535,00	31.453.367.535,00	31.453.367.535,00	31.453.367.535,00	31.453.367.535,00	0,00	0,00	0,00
04 - 3 - 1 1 1 1 1 4 2 - 25	Prima de Servicios Docentes	13.394.598.263,00	1.054.833.580,00	14.449.431.843,00	14.449.431.843,00	14.449.431.843,00	14.449.431.843,00	14.449.431.843,00	0,00	0,00	0,00
04 - 3 - 1 1 1 1 1 4 5 - 25	Prima de Vacaciones Docentes	13.547.081.371,00	1.210.102.029,00	14.757.183.400,00	14.757.183.400,00	14.757.183.400,00	14.757.183.400,00	14.757.183.400,00	0,00	0,00	0,00
<b>04 - 3 - 1 1 1 1 1 7</b>	<b>AUXILIO DE TRANSPORTE DOCENTES</b>	<b>526.043.886,00</b>	<b>-47.682.440,00</b>	<b>478.361.446,00</b>	<b>478.361.446,00</b>	<b>478.361.446,00</b>	<b>478.361.446,00</b>	<b>478.361.446,00</b>	<b>0,00</b>	<b>0,00</b>	<b>0,00</b>
04 - 3 - 1 1 1 1 1 7 1 - 25	Auxilio de Transporte Docentes	526.043.886,00	-47.682.440,00	478.361.446,00	478.361.446,00	478.361.446,00	478.361.446,00	478.361.446,00	0,00	0,00	0,00
<b>04 - 3 - 1 1 1 1 1 8</b>	<b>PRESTACIONES SOCIALES EXTRALEGALES DOCENTES</b>	<b>19.134.066.797,00</b>	<b>3.104.867.616,00</b>	<b>22.238.934.413,00</b>	<b>22.237.317.321,00</b>	<b>22.237.317.321,00</b>	<b>22.237.317.321,00</b>	<b>22.237.317.321,00</b>	<b>1.617.092,00</b>	<b>1,617,092.00</b>	<b>0,00</b>
04 - 3 - 1 1 1 1 1 8 1 - 25	Subsidio o Prima de Alimentacion Docentes	1.021.981.949,00	-599.253.534,00	422.728.415,00	422.728.415,00	422.728.415,00	422.728.415,00	422.728.415,00	0,00	0,00	0,00
04 - 3 - 1 1 1 1 1 8 3 - 25	Auxilio de Movilización Docentes	32.504.468,00	1.585.588,00	34.090.056,00	34.090.056,00	34.090.056,00	34.090.056,00	34.090.056,00	0,00	0,00	0,00
04 - 3 - 1 1 1 1 1 8 4 - 25	Primas Extraordinarias Docentes	1.286.626,00	-87.560,00	1.199.066,00	1.199.066,00	1.199.066,00	1.199.066,00	1.199.066,00	0,00	0,00	0,00
04 - 3 - 1 1 1 1 1 8 5 - 25	Estímulo a Docentes Rurales	18.078.293.754,00	3.660.444.226,00	21.738.737.980,00	21.738.737.980,00	21.738.737.980,00	21.738.737.980,00	21.738.737.980,00	0,00	0,00	0,00
04 - 3 - 1 1 1 1 1 8 6 - 29	Incentivo Mejoramiento de la Calidad, Docentes	0,00	42.178.896,00	42.178.896,00	40.561.804,00	40.561.804,00	40.561.804,00	40.561.804,00	1.617.092,00	1,617,092.00	0,00
<b>04 - 3 - 1 1 1 1 1 9</b>	<b>OTROS GASTOS SERVICIOS DE PERSONAL DOCENTE</b>	<b>1.362.639.642,00</b>	<b>199.073.918,00</b>	<b>1.561.713.560,00</b>	<b>1.557.449.848,00</b>	<b>1.557.449.848,00</b>	<b>1.429.482.463,00</b>	<b>1.090.057.585,00</b>	<b>4.263.712,00</b>	<b>4,263,712.00</b>	<b>339.424.878,00</b>
04 - 3 - 1 1 1 1 1 9 1 - 25	Viaticos y Gastos de Viajes Docentes	87.068.205,00	-79.563.225,00	7.504.980,00	7.504.980,00	7.504.980,00	7.504.980,00	7.504.980,00	0,00	0,00	0,00
04 - 3 - 1 1 1 1 1 9 2 - 25	Capacitacion, Bienestar Social y Estímulos Docentes	116.065.950,00	5.347.550,00	121.413.500,00	121.413.500,00	121.413.500,00	121.413.500,00	121.413.500,00	0,00	0,00	0,00
04 - 3 - 1 1 1 1 1 9 3 - 25	Dotación Ley 70/88 Docentes	807.755.487,00	-56.825.997,00	750.929.490,00	750.929.490,00	750.929.490,00	622.962.105,00	622.962.105,00	0,00	0,00	0,00
04 - 3 - 1 1 1 1 1 9 4 - 26	Pasivos Exigibles de vigencias Anteriores - Sector Educacion	0,00	0,00	0,00	0,00	0,00	0,00	0,00	0,00	0,00	0,00
04 - 3 - 1 1 1 1 1 9 6 - 25	Juegos Deportivos del Magisterio	89.250.000,00	-13.573.000,00	75.677.000,00	75.677.000,00	75.677.000,00	75.677.000,00	75.677.000,00	0,00	0,00	0,00
04 - 3 - 1 1 1 1 1 9 7 - 25	Gasto por uso de lista de elegibles, concurso Docente	262.500.000,00	343.688.590,00	606.188.590,00	601.924.878,00	601.924.878,00	601.924.878,00	262.500.000,00	4.263.712,00	4,263,712.00	339.424.878,00
<b>04 - 3 - 1 1 1 1 1 13</b>	<b>TRANSFERENCIAS - DOCENTES</b>	<b>284.180.543,00</b>	<b>0,00</b>	<b>284.180.543,00</b>	<b>77.876.686,00</b>	<b>77.876.686,00</b>	<b>77.876.686,00</b>	<b>77.876.686,00</b>	<b>206.303.857,00</b>	<b>206,303,857.00</b>	<b>0,00</b>
04 - 3 - 1 1 1 1 1 13 1 - 25	Sentencias y Conciliaciones Docentes	284.180.543,00	0,00	284.180.543,00	77.876.686,00	77.876.686,00	77.876.686,00	77.876.686,00	206.303.857,00	206,303,857.00	0,00
<b>04 - 3 - 1 1 1 1 2</b>	<b>PERSONAL DIRECTIVO - DOCENTE</b>	<b>38.201.378.248,00</b>	<b>5.676.560.513,00</b>	<b>43.877.938.761,00</b>	<b>43.851.578.149,00</b>	<b>43.851.578.149,00</b>	<b>43.851.171.549,00</b>	<b>43.851.171.549,00</b>	<b>26.360.612,00</b>	<b>26,360,612.00</b>	<b>0,00</b>
<b>04 - 3 - 1 1 1 1 2 1</b>	<b>SUELDO PERSONAL DIRECTIVOS DOCENTES (SSF)</b>	<b>2.601.834.701,00</b>	<b>223.388.491,00</b>	<b>2.825.223.192,00</b>	<b>2.825.223.192,00</b>	<b>2.825.223.192,00</b>	<b>2.825.223.192,00</b>	<b>2.825.223.192,00</b>	<b>0,00</b>	<b>0,00</b>	<b>0,00</b>
04 - 3 - 1 1 1 1 2 1 1 - 25	Sueldos Directivos Docentes (SSF)	2.091.677.173,00	175.528.821,00	2.267.205.994,00	2.267.205.994,00	2.267.205.994,00	2.267.205.994,00	2.267.205.994,00	0,00	0,00	0,00

IDENTIFICACIÓN PRESUPUESTAL	CONCEPTO	APROPIACION			CERTIFICADOS 4	COMPROMISOS 5	OBLIGACIONES 6	PAGOS 7	APROPIACION		
		INICIAL 1	MODIFICACIONES 2	DEFINITIVA 3=(1-2)					Por Certificar 8=(3-4)	Por Comprometer 8=(3-5)	Por Pagar 9=(6-7)
04 - 3 - 1 1 1 1 2 1 3 - 25	Horas Extras, Dominicales y Festivos Directivos Docentes (SSF)	502.020.540,00	-492.114.351,00	9.906.189,00	9.906.189,00	9.906.189,00	9.906.189,00	9.906.189,00	0,00	0,00	0,00
04 - 3 - 1 1 1 1 2 1 4 - 25	Sobresueldos Directivos Docentes (SSF)	4.068.494,00	541.706.012,00	545.774.506,00	545.774.506,00	545.774.506,00	545.774.506,00	545.774.506,00	0,00	0,00	0,00
04 - 3 - 1 1 1 1 2 1 5 - 25	Horas Extras Jornada única, Directivo Docentes (SSF)	4.068.494,00	-1.731.991,00	2.336.503,00	2.336.503,00	2.336.503,00	2.336.503,00	2.336.503,00	0,00	0,00	0,00
04 - 3 - 1 1 1 1 2 2	SUELDO PERSONAL DIRECTIVOS DOCENTES (CSF)	28.596.922.514,00	4.578.649.131,00	33.175.571.645,00	33.175.461.033,00	33.175.461.033,00	33.175.461.033,00	33.175.461.033,00	110.612,00	110,612.00	0,00
04 - 3 - 1 1 1 1 2 2 1 - 25	Sueldos Directivos Docentes (CSF)	22.077.112.058,00	2.794.577.173,00	24.871.689.231,00	24.871.689.231,00	24.871.689.231,00	24.871.689.231,00	24.871.689.231,00	0,00	0,00	0,00
04 - 3 - 1 1 1 1 2 2 3 - 25	Horas Extras, Dominicales y Festivos Directivos Docentes (CSF)	88.181.981,00	91.802.265,00	179.984.246,00	179.984.246,00	179.984.246,00	179.984.246,00	179.984.246,00	0,00	0,00	0,00
04 - 3 - 1 1 1 1 2 2 4 - 142	Sobresueldos Directivos Docentes (CSF)	0,00	320.622.660,00	320.622.660,00	320.622.660,00	320.622.660,00	320.622.660,00	320.622.660,00	0,00	0,00	0,00
04 - 3 - 1 1 1 1 2 2 4 - 25	Sobresueldos Directivos Docentes (CSF)	6.105.890.338,00	895.968.787,00	7.001.859.125,00	7.001.859.125,00	7.001.859.125,00	7.001.859.125,00	7.001.859.125,00	0,00	0,00	0,00
04 - 3 - 1 1 1 1 2 2 5 - 25	Bonificación grado 14 - 15% decreto 2565 de 2015	215.960.142,00	-33.499.616,00	182.460.526,00	182.460.526,00	182.460.526,00	182.460.526,00	182.460.526,00	0,00	0,00	0,00
04 - 3 - 1 1 1 1 2 2 6 - 25	Bonificaciónpor retiro grado 14 - un mes de ABM - decreto 2565 de 2015	21.596.014,00	-17.954.087,00	3.641.927,00	3.641.927,00	3.641.927,00	3.641.927,00	3.641.927,00	0,00	0,00	0,00
04 - 3 - 1 1 1 1 2 2 7 - 25	Reconocimiento adicional por gestión	88.181.981,00	-85.725.547,00	2.456.434,00	2.456.434,00	2.456.434,00	2.456.434,00	2.456.434,00	0,00	0,00	0,00
04 - 3 - 1 1 1 1 2 2 8 - 25	Bonificacion Directivos Docentes	0,00	607.206.191,00	607.206.191,00	607.206.191,00	607.206.191,00	607.206.191,00	607.206.191,00	0,00	0,00	0,00
04 - 3 - 1 1 1 1 2 2 9 - 25	Horas Extras, Jornada única Directivos Docentes (CSF)	0,00	5.540.693,00	5.540.693,00	5.540.693,00	5.540.693,00	5.540.693,00	5.540.693,00	0,00	0,00	0,00
04 - 3 - 1 1 1 1 2 2 10 - 25	Bonificación pedagógica 2018 (acuerdo FECODE 2017) 6% asignación básica Directivo Docente	0,00	110.612,00	110.612,00	0,00	0,00	0,00	0,00	110.612,00	110,612.00	0,00
04 - 3 - 1 1 1 1 2 2 10 - 29	Bonificación pedagógica 2018 (acuerdo FECODE 2017) 6% asignación básica Directivo Docente	0,00	0,00	0,00	0,00	0,00	0,00	0,00	0,00	0,00	0,00
04 - 3 - 1 1 1 1 2 3	PRIMAS LEGALES DIRECTIVOS DOCENTES	5.417.154.852,00	766.672.349,00	6.183.827.201,00	6.183.827.201,00	6.183.827.201,00	6.183.827.201,00	6.183.827.201,00	0,00	0,00	0,00
04 - 3 - 1 1 1 1 2 3 1 - 25	Prima de Navidad Directivos Docentes	2.793.004.608,00	405.704.091,00	3.198.708.699,00	3.198.708.699,00	3.198.708.699,00	3.198.708.699,00	3.198.708.699,00	0,00	0,00	0,00
04 - 3 - 1 1 1 1 2 3 2 - 25	Prima de Servicios Directivos Docentes	1.292.080.315,00	169.439.759,00	1.461.520.074,00	1.461.520.074,00	1.461.520.074,00	1.461.520.074,00	1.461.520.074,00	0,00	0,00	0,00
04 - 3 - 1 1 1 1 2 3 5 - 25	Prima de Vacaciones Directivos Docentes	1.332.069.929,00	191.528.499,00	1.523.598.428,00	1.523.598.428,00	1.523.598.428,00	1.523.598.428,00	1.523.598.428,00	0,00	0,00	0,00
04 - 3 - 1 1 1 1 2 7	AUXILIO DE TRANSPORTE DIRECTIVO DOCENTES	5.719.582,00	-3.723.074,00	1.996.508,00	1.996.508,00	1.996.508,00	1.996.508,00	1.996.508,00	0,00	0,00	0,00
04 - 3 - 1 1 1 1 2 7 1 - 25	Auxilio de Transporte - Directivo Docentes	5.719.582,00	-3.723.074,00	1.996.508,00	1.996.508,00	1.996.508,00	1.996.508,00	1.996.508,00	0,00	0,00	0,00
04 - 3 - 1 1 1 1 2 8	PRESTACIONES SOCIALES EXTRALEGALES DIRECTIVOS DOCENTES	1.438.989.461,00	174.475.934,00	1.613.465.395,00	1.613.465.395,00	1.613.465.395,00	1.613.465.395,00	1.613.465.395,00	0,00	0,00	0,00
04 - 3 - 1 1 1 1 2 8 1 - 25	Subsidio o Prima de Alimentacion Directivos Docentes	35.142.325,00	-31.838.418,00	3.303.907,00	3.303.907,00	3.303.907,00	3.303.907,00	3.303.907,00	0,00	0,00	0,00
04 - 3 - 1 1 1 1 2 8 3 - 25	Auxilio de Movilización Directivos Docentes	5.480.658,00	559.662,00	6.040.320,00	6.040.320,00	6.040.320,00	6.040.320,00	6.040.320,00	0,00	0,00	0,00
04 - 3 - 1 1 1 1 2 8 4 - 25	Primas Extraordinarias Directivos Docentes	62.973,00	52.197,00	115.170,00	115.170,00	115.170,00	115.170,00	115.170,00	0,00	0,00	0,00
04 - 3 - 1 1 1 1 2 8 5 - 25	Estímulo a Directivos Docentes Rurales	1.398.303.505,00	205.702.493,00	1.604.005.998,00	1.604.005.998,00	1.604.005.998,00	1.604.005.998,00	1.604.005.998,00	0,00	0,00	0,00
04 - 3 - 1 1 1 1 2 9	OTROS GASTOS SERVICIOS DE PERSONAL DIRECTIVOS DOCENTES	114.507.138,00	-62.902.318,00	51.604.820,00	51.604.820,00	51.604.820,00	51.198.220,00	51.198.220,00	0,00	0,00	0,00



GOBERNACION DE CORDOBA  
INFORME MENSUAL DE EJECUCION PRESUPUESTAL GASTOS

VIGENCIA: 2.018 RECURSO NACION + PROPIOS

Acumulado a 31/12/2018

IDENTIFICACIÓN PRESUPUESTAL	CONCEPTO	APROPIACION			CERTIFICADOS 4	COMPROMISOS 5	OBLIGACIONES 6	PAGOS 7	APROPIACION		
		INICIAL 1	MODIFICACIONES 2	DEFINITIVA 3=(1-2)					Por Certificar 8=(3-4)	Por Comprometer 8=(3-5)	Por Pagar 9=(6-7)
04 - 3 - 1 1 1 1 2 9 1 - 25	Viáticos y Gastos de Viajes Directivos Docentes	82.680.000,00	-57.325.180,00	25.354.820,00	25.354.820,00	25.354.820,00	24.948.220,00	24.948.220,00	0,00	0.00	0,00
04 - 3 - 1 1 1 1 2 9 2 - 25	Capacitacion, Bienestar Social y Estímulos Directivos Docentes	26.250.000,00	0,00	26.250.000,00	26.250.000,00	26.250.000,00	26.250.000,00	26.250.000,00	0,00	0.00	0,00
04 - 3 - 1 1 1 1 2 9 3 - 25	Dotación Ley 70/88 Directivos Docentes	5.577.138,00	-5.577.138,00	0,00	0,00	0,00	0,00	0,00	0,00	0.00	0,00
04 - 3 - 1 1 1 1 2 13	TRANSFERENCIAS - DIRECTIVOS DOCENTES	26.250.000,00	0,00	26.250.000,00	0,00	0,00	0,00	0,00	26.250.000,00	26.250.000,00	0,00
04 - 3 - 1 1 1 1 2 13 1 - 25	Sentencias y Conciliaciones Directivos Docentes	26.250.000,00	0,00	26.250.000,00	0,00	0,00	0,00	0,00	26.250.000,00	26.250.000,00	0,00
04 - 3 - 1 1 1 1 3	PERSONAL ADMINISTRATIVO DE INSTITUCIONES EDUCATIVAS	23.902.631.510,00	-400.020.937,00	23.502.610.573,00	23.496.098.670,00	23.496.098.670,00	23.496.098.670,00	23.346.098.670,00	6.511.903,00	6.511.903,00	150.000.000,00
04 - 3 - 1 1 1 1 3 1	SUELDO PERSONAL ADMINISTRATIVOS I.E	18.952.446.535,00	-1.290.587.558,00	17.661.858.977,00	17.661.858.977,00	17.661.858.977,00	17.661.858.977,00	17.661.858.977,00	0,00	0.00	0,00
04 - 3 - 1 1 1 1 3 1 1 - 25	Sueldos Personal Administrativos I.E	16.103.220.891,00	-637.975.618,00	15.465.245.273,00	15.465.245.273,00	15.465.245.273,00	15.465.245.273,00	15.465.245.273,00	0,00	0.00	0,00
04 - 3 - 1 1 1 1 3 1 2 - 25	Incremento por Antigüedad Administrativos I.E	78.085,00	-78.085,00	0,00	0,00	0,00	0,00	0,00	0,00	0.00	0,00
04 - 3 - 1 1 1 1 3 1 3 - 25	Horas Extras, Dominicales y Festivos Administrativos I.E	2.849.147.559,00	-652.533.855,00	2.196.613.704,00	2.196.613.704,00	2.196.613.704,00	2.196.613.704,00	2.196.613.704,00	0,00	0.00	0,00
04 - 3 - 1 1 1 1 3 4	PRIMAS LEGALES ADMINISTRATIVOS I.E	4.167.280.440,00	862.067.498,00	5.029.347.938,00	5.029.347.938,00	5.029.347.938,00	5.029.347.938,00	5.029.347.938,00	0,00	0.00	0,00
04 - 3 - 1 1 1 1 3 4 1 - 25	Prima de Navidad Administrativos I.E	1.472.955.531,00	65.530.245,00	1.538.485.776,00	1.538.485.776,00	1.538.485.776,00	1.538.485.776,00	1.538.485.776,00	0,00	0.00	0,00
04 - 3 - 1 1 1 1 3 4 2 - 25	Prima Técnica Administrativos I.E	628.782.599,00	292.769.139,00	921.551.738,00	921.551.738,00	921.551.738,00	921.551.738,00	921.551.738,00	0,00	0.00	0,00
04 - 3 - 1 1 1 1 3 4 3 - 25	Prima de Servicios Administrativos I.E	675.159.224,00	-34.567.015,00	640.592.209,00	640.592.209,00	640.592.209,00	640.592.209,00	640.592.209,00	0,00	0.00	0,00
04 - 3 - 1 1 1 1 3 4 5 - 25	Prima de Vacaciones Administrativos I.E	730.205.258,00	-51.960.013,00	678.245.245,00	678.245.245,00	678.245.245,00	678.245.245,00	678.245.245,00	0,00	0.00	0,00
04 - 3 - 1 1 1 1 3 4 6 - 25	Prima Semestral Administrativos I.E	660.177.828,00	590.295.142,00	1.250.472.970,00	1.250.472.970,00	1.250.472.970,00	1.250.472.970,00	1.250.472.970,00	0,00	0.00	0,00
04 - 3 - 1 1 1 1 3 5	INDEMNIZACION POR VACACIONES ADMINISTRATIVOS I.E	2.195.550,00	-2.195.550,00	0,00	0,00	0,00	0,00	0,00	0,00	0.00	0,00
04 - 3 - 1 1 1 1 3 5 1 - 25	Indemnizacion por Vacaciones Administrativos I.E	2.195.550,00	-2.195.550,00	0,00	0,00	0,00	0,00	0,00	0,00	0.00	0,00
04 - 3 - 1 1 1 1 3 8	PRESTACIONES SOCIALES EXTRALEGALES ADMINISTRATIVOS I.E	562.238.386,00	-40.555.327,00	521.683.059,00	521.683.059,00	521.683.059,00	521.683.059,00	521.683.059,00	0,00	0.00	0,00
04 - 3 - 1 1 1 1 3 8 5 - 25	Bonificacion por Servicios Prestados Administrativos I.E	471.154.438,00	-33.621.070,00	437.533.368,00	437.533.368,00	437.533.368,00	437.533.368,00	437.533.368,00	0,00	0.00	0,00
04 - 3 - 1 1 1 1 3 8 6 - 25	Bonificación Especial de Recreación Administrativos I.E	91.083.948,00	-6.934.257,00	84.149.691,00	84.149.691,00	84.149.691,00	84.149.691,00	84.149.691,00	0,00	0.00	0,00
04 - 3 - 1 1 1 1 3 9	OTROS GASTOS SERVICIOS DE PERSONAL ADMINISTRATIVOS I.E	178.500.000,00	71.250.000,00	249.750.000,00	249.750.000,00	249.750.000,00	249.750.000,00	99.750.000,00	0,00	0.00	150.000.000,00
04 - 3 - 1 1 1 1 3 9 1 - 25	Viaticos y Gastos de Viajes Administrativos I.E	78.750.000,00	-78.750.000,00	0,00	0,00	0,00	0,00	0,00	0,00	0.00	0,00
04 - 3 - 1 1 1 1 3 9 2 - 25	Capacitacion, Bienestar Social y Estímulos Administrativos I.E	99.750.000,00	0,00	99.750.000,00	99.750.000,00	99.750.000,00	99.750.000,00	99.750.000,00	0,00	0.00	0,00
04 - 3 - 1 1 1 1 3 9 5 - 142	Gasto por uso de lista de elegibles, concurso Administrativo	0,00	0,00	0,00	0,00	0,00	0,00	0,00	0,00	0.00	0,00
04 - 3 - 1 1 1 1 3 9 5 - 25	Gasto por uso de lista de elegibles, concurso Administrativo	0,00	150.000.000,00	150.000.000,00	150.000.000,00	150.000.000,00	150.000.000,00	0,00	0,00	0.00	150.000.000,00




GOBERNACION DE CORDOBA  
INFORME MENSUAL DE EJECUCION PRESUPUESTAL GASTOS

VIGENCIA: 2.018 RECURSO NACION + PROPIOS

Acumulado a 31/12/2018

IDENTIFICACIÓN PRESUPUESTAL	CONCEPTO	APROPIACION			CERTIFICADOS 4	COMPROMISOS 5	OBLIGACIONES 6	PAGOS 7	APROPIACION		
		INICIAL 1	MODIFICACIONES 2	DEFINITIVA 3=(1-2)					Por Certificar 8=(3-4)	Por Comprometer 8=(3-5)	Por Pagar 9=(6-7)
04 - 3 - 1 1 1 1 3 13	TRANSFERENCIAS - ADMINISTRATIVOS I.E	39.970.599,00	0,00	39.970.599,00	33.458.696,00	33.458.696,00	33.458.696,00	33.458.696,00	6.511.903,00	6,511,903.00	0,00
04 - 3 - 1 1 1 1 3 13 1 - 25	Sentencias y Conciliaciones Administrativos I.E	39.970.599,00	0,00	39.970.599,00	33.458.696,00	33.458.696,00	33.458.696,00	33.458.696,00	6.511.903,00	6,511,903.00	0,00
04 - 3 - 1 1 1 1 4	ASCENSOS EN ESCALAFÓN	367.500.000,00	-367.500.000,00	0,00	0,00	0,00	0,00	0,00	0,00	0,00	0,00
04 - 3 - 1 1 1 1 4 1	ASCENSOS EN ESCALAFÓN - DOCENTES	262.500.000,00	-262.500.000,00	0,00	0,00	0,00	0,00	0,00	0,00	0,00	0,00
04 - 3 - 1 1 1 1 4 1 2 - 25	Provisión Ascenso Escalafón Docentes 2279 - Sector Público	131.250.000,00	-131.250.000,00	0,00	0,00	0,00	0,00	0,00	0,00	0,00	0,00
04 - 3 - 1 1 1 1 4 1 3 - 25	Provisión Ascenso Escalafón Docentes 1278 - Sector Público	131.250.000,00	-131.250.000,00	0,00	0,00	0,00	0,00	0,00	0,00	0,00	0,00
04 - 3 - 1 1 1 1 4 2	ASCENSOS EN ESCALAFÓN - DIRECTIVOS DOCENTES	105.000.000,00	-105.000.000,00	0,00	0,00	0,00	0,00	0,00	0,00	0,00	0,00
04 - 3 - 1 1 1 1 4 2 1 - 25	Provisión Ascenso Escalafón Directivos Docentes 2277 - Sector Público	52.500.000,00	-52.500.000,00	0,00	0,00	0,00	0,00	0,00	0,00	0,00	0,00
04 - 3 - 1 1 1 1 4 2 3 - 25	Provisión Ascenso Escalafón Directivos Docentes 1278 - Sector Público	52.500.000,00	-52.500.000,00	0,00	0,00	0,00	0,00	0,00	0,00	0,00	0,00
04 - 3 - 1 1 1 2	APORTES PATRONALES	106.448.538.700,00	-2.032.360.534,00	104.416.178.166,00	104.396.278.186,00	104.396.278.186,00	104.396.278.186,00	102.219.516.339,00	19.899.980,00	19,899,980.00	2.176.761.847,00
04 - 3 - 1 1 1 2 1	APORTES PATRONALES PERSONAL DOCENTE (Sin situación de fondos)	55.451.119.336,00	-5.138.743.774,00	50.312.375.562,00	50.312.375.562,00	50.312.375.562,00	50.312.375.562,00	50.312.375.562,00	0,00	0,00	0,00
04 - 3 - 1 1 1 2 1 1	APORTES DE PREVISIÓN SOCIAL DOCENTES (SSF)	55.451.119.336,00	-5.138.743.774,00	50.312.375.562,00	50.312.375.562,00	50.312.375.562,00	50.312.375.562,00	50.312.375.562,00	0,00	0,00	0,00
04 - 3 - 1 1 1 2 1 1 1 - 25	Aportes para Prevision Social Docentes (SSF)	27.052.679.496,00	-2.231.935.872,00	24.820.743.624,00	24.820.743.624,00	24.820.743.624,00	24.820.743.624,00	24.820.743.624,00	0,00	0,00	0,00
04 - 3 - 1 1 1 2 1 1 4 - 25	Aportes para Cesantías Docentes (SSF)	28.398.439.840,00	-2.906.807.902,00	25.491.631.938,00	25.491.631.938,00	25.491.631.938,00	25.491.631.938,00	25.491.631.938,00	0,00	0,00	0,00
04 - 3 - 1 1 1 2 2	APORTES PATRONALES PERSONAL DOCENTE (Con situación de fondos)	32.822.568.311,00	2.859.216.534,00	35.681.784.845,00	35.681.784.845,00	35.681.784.845,00	35.681.784.845,00	35.478.753.650,00	0,00	0,00	203.031.195,00
04 - 3 - 1 1 1 2 2 1	APORTES DE PREVISIÓN SOCIAL DOCENTES	390.786.617,00	729.864.128,00	1.120.650.745,00	1.120.650.745,00	1.120.650.745,00	1.120.650.745,00	917.619.550,00	0,00	0,00	203.031.195,00
04 - 3 - 1 1 1 2 2 1 1	APORTES DE PREVISIÓN SOCIAL DOCENTES - SECTOR PÚBLICO	9.505.165,00	480.935,00	9.986.100,00	9.986.100,00	9.986.100,00	9.986.100,00	9.986.100,00	0,00	0,00	0,00
04 - 3 - 1 1 1 2 2 1 1 3 - 25	Aportes para ARP Docentes (CSF) - Sector Público	9.505.165,00	480.935,00	9.986.100,00	9.986.100,00	9.986.100,00	9.986.100,00	9.986.100,00	0,00	0,00	0,00
04 - 3 - 1 1 1 2 2 1 2	APORTES DE PREVISIÓN SOCIAL DOCENTES - SECTOR PRIVADO	381.281.452,00	729.383.193,00	1.110.664.645,00	1.110.664.645,00	1.110.664.645,00	1.110.664.645,00	907.633.450,00	0,00	0,00	203.031.195,00
04 - 3 - 1 1 1 2 2 1 2 1 - 25	Aportes para Salud Docentes (CSF) - Sector Privado	176.164.485,00	6.373.815,00	182.538.300,00	182.538.300,00	182.538.300,00	182.538.300,00	182.538.300,00	0,00	0,00	0,00
04 - 3 - 1 1 1 2 2 1 2 2 - 25	Aportes para Pensión Docentes (CSF) - Sector Privado	36.931.335,00	-758.235,00	36.173.100,00	36.173.100,00	36.173.100,00	36.173.100,00	36.173.100,00	0,00	0,00	0,00
04 - 3 - 1 1 1 2 2 1 2 4 - 25	Aportes para Cesantías Docentes (CSF) - Sector Privado	168.185.632,00	723.767.613,00	891.953.245,00	891.953.245,00	891.953.245,00	891.953.245,00	688.922.050,00	0,00	0,00	203.031.195,00
04 - 3 - 1 1 1 2 2 1 2 4 - 26	Aportes para Cesantías Docentes (CSF) - Sector Privado	0,00	0,00	0,00	0,00	0,00	0,00	0,00	0,00	0,00	0,00
04 - 3 - 1 1 1 2 2 1 2 5 - 25	Intereses a las cesantías	0,00	0,00	0,00	0,00	0,00	0,00	0,00	0,00	0,00	0,00
04 - 3 - 1 1 1 2 2 2	APORTES PARAFISCALES DOCENTES	32.431.781.694,00	2.129.352.406,00	34.561.134.100,00	34.561.134.100,00	34.561.134.100,00	34.561.134.100,00	34.561.134.100,00	0,00	0,00	0,00
04 - 3 - 1 1 1 2 2 2 1 - 25	Servicio Nacional de Aprendizaje (SENA) - Docentes	1.809.086.600,00	119.822.100,00	1.928.908.700,00	1.928.908.700,00	1.928.908.700,00	1.928.908.700,00	1.928.908.700,00	0,00	0,00	0,00

<div>  <div> <div>GOBERNACION DE CORDOBA</div> <div>INFORME MENSUAL DE EJECUCION PRESUPUESTAL GASTOS</div> </div> </div>											
VIGENCIA:		2.018 RECURSO		NACION + PROPIOS				Acumulado a 31/12/2018			
IDENTIFICACIÓN PRESUPUESTAL	CONCEPTO	APROPIACION			CERTIFICADOS 4	COMPROMISOS 5	OBLIGACIONES 6	PAGOS 7	APROPIACION		
		INICIAL 1	MODIFICACIONES 2	DEFINITIVA 3=(1-2)					Por Certificar 8=(3-4)	Por Comprometer 8=(3-5)	Por Pagar 9=(6-7)
04 - 3 - 1 1 1 2 2 2 2 - 25	Instituto Colombiano de Bienestar Familiar (ICBF) - Docentes	10.803.612.386,00	709.503.014,00	11.513.115.400,00	11.513.115.400,00	11.513.115.400,00	11.513.115.400,00	11.513.115.400,00	0,00	0.00	0,00
04 - 3 - 1 1 1 2 2 2 3 - 25	Escuela Superior de Administración Pública (ESAP) - Docentes	1.809.080.229,00	116.879.171,00	1.925.959.400,00	1.925.959.400,00	1.925.959.400,00	1.925.959.400,00	1.925.959.400,00	0,00	0.00	0,00
04 - 3 - 1 1 1 2 2 2 4 - 25	Cajas de Compensación Familiar - Docentes	14.403.242.915,00	945.031.885,00	15.348.274.800,00	15.348.274.800,00	15.348.274.800,00	15.348.274.800,00	15.348.274.800,00	0,00	0.00	0,00
04 - 3 - 1 1 1 2 2 2 5 - 25	Institutos Técnicos (MEN) - Docentes	3.606.759.564,00	238.116.236,00	3.844.875.800,00	3.844.875.800,00	3.844.875.800,00	3.844.875.800,00	3.844.875.800,00	0,00	0.00	0,00
04 - 3 - 1 1 1 2 3	APORTES PATRONALES PERSONAL DIRECTIVO DOCENTE (SSF)	5.687.744.286,00	-510.909.095,00	5.176.835.191,00	5.176.835.191,00	5.176.835.191,00	5.176.835.191,00	5.176.835.191,00	0,00	0.00	0,00
04 - 3 - 1 1 1 2 3 1	APORTES DE PREVISION SOCIAL PERSONAL DIRECTIVO DOCENTE (SSF)	5.687.744.286,00	-510.909.095,00	5.176.835.191,00	5.176.835.191,00	5.176.835.191,00	5.176.835.191,00	5.176.835.191,00	0,00	0.00	0,00
04 - 3 - 1 1 1 2 3 1 1 - 25	Aportes para Previsión Social Directivos Docentes (SSF)	2.688.338.463,00	-197.849.498,00	2.490.488.965,00	2.490.488.965,00	2.490.488.965,00	2.490.488.965,00	2.490.488.965,00	0,00	0.00	0,00
04 - 3 - 1 1 1 2 3 1 4 - 25	Aportes para Cesantías Directivos Docentes (SSF)	2.999.405.823,00	-313.059.597,00	2.686.346.226,00	2.686.346.226,00	2.686.346.226,00	2.686.346.226,00	2.686.346.226,00	0,00	0.00	0,00
04 - 3 - 1 1 1 2 4	APORTES PATRONALES PERSONAL DIRECTIVO DOCENTE (CSF)	3.169.421.800,00	429.634.000,00	3.599.055.800,00	3.599.055.800,00	3.599.055.800,00	3.599.055.800,00	3.599.055.800,00	0,00	0.00	0,00
04 - 3 - 1 1 1 2 4 1	APORTES DE PREVISION SOCIAL PERSONAL DIRECTIVO DOCENTE (CSF)	2.493.700,00	-2.314.500,00	179.200,00	179.200,00	179.200,00	179.200,00	179.200,00	0,00	0.00	0,00
04 - 3 - 1 1 1 2 4 1 1	APORTES DE PREVISION SOCIAL PERSONAL DIRECTIVO DOCENTE (CSF) - SECTOR PUBLICO	370.705,00	-370.705,00	0,00	0,00	0,00	0,00	0,00	0,00	0.00	0,00
04 - 3 - 1 1 1 2 4 1 1 3 - 25	Aportes para ARP Directivos Docentes (CSF) - Sector Público	370.705,00	-370.705,00	0,00	0,00	0,00	0,00	0,00	0,00	0.00	0,00
04 - 3 - 1 1 1 2 4 1 2	APORTES DE PREVISION SOCIAL PERSONAL DIRECTIVO DOCENTE (CSF) - SECTOR PRIVADO	2.122.995,00	-1.943.795,00	179.200,00	179.200,00	179.200,00	179.200,00	179.200,00	0,00	0.00	0,00
04 - 3 - 1 1 1 2 4 1 2 1 - 25	Aportes para Salud Directivos Docentes (CSF) - Sector Privado	232.995,00	-232.995,00	0,00	0,00	0,00	0,00	0,00	0,00	0.00	0,00
04 - 3 - 1 1 1 2 4 1 2 2 - 25	Aportes para Pensión Directivos Docentes (CSF) - Sector Privado	892.500,00	-713.300,00	179.200,00	179.200,00	179.200,00	179.200,00	179.200,00	0,00	0.00	0,00
04 - 3 - 1 1 1 2 4 1 2 4 - 25	Aportes para Cesantías Directivos Docentes (CSF) - Sector Privado	997.500,00	-997.500,00	0,00	0,00	0,00	0,00	0,00	0,00	0.00	0,00
04 - 3 - 1 1 1 2 4 2	APORTES PARAFISCALES PERSONAL DIRECTIVO DOCENTE	3.166.928.100,00	431.948.500,00	3.598.876.600,00	3.598.876.600,00	3.598.876.600,00	3.598.876.600,00	3.598.876.600,00	0,00	0.00	0,00
04 - 3 - 1 1 1 2 4 2 1 - 25	Servicio Nacional de Aprendizaje (SENA) - Directivos Docentes	176.363.040,00	23.653.560,00	200.016.600,00	200.016.600,00	200.016.600,00	200.016.600,00	200.016.600,00	0,00	0.00	0,00
04 - 3 - 1 1 1 2 4 2 2 - 25	Instituto Colombiano de Bienestar Familiar (ICBF) - Directivos Docentes	1.055.250.315,00	148.199.285,00	1.203.449.600,00	1.203.449.600,00	1.203.449.600,00	1.203.449.600,00	1.203.449.600,00	0,00	0.00	0,00
04 - 3 - 1 1 1 2 4 2 3 - 25	Escuela Superior de Administración Pública (ESAP) - Directivos Docentes	176.324.295,00	23.689.305,00	200.013.600,00	200.013.600,00	200.013.600,00	200.013.600,00	200.013.600,00	0,00	0.00	0,00
04 - 3 - 1 1 1 2 4 2 4 - 25	Cajas de Compensación Familiar - Directivos Docentes	1.406.894.580,00	189.303.420,00	1.596.198.000,00	1.596.198.000,00	1.596.198.000,00	1.596.198.000,00	1.596.198.000,00	0,00	0.00	0,00
04 - 3 - 1 1 1 2 4 2 5 - 25	Institutos Técnicos (MEN) - Directivos Docentes	352.095.870,00	47.102.930,00	399.198.800,00	399.198.800,00	399.198.800,00	399.198.800,00	399.198.800,00	0,00	0.00	0,00
04 - 3 - 1 1 1 2 5	APORTES PATRONALES PERSONAL ADMINISTRATIVO DE INSTITUCIONES EDUCATIVAS	9.317.684.967,00	328.441.801,00	9.646.126.768,00	9.626.226.788,00	9.626.226.788,00	9.626.226.788,00	7.652.496.136,00	19.899.980,00	19,899,980.00	1.973.730.652,00



GOBERNACION DE CORDOBA  
INFORME MENSUAL DE EJECUCION PRESUPUESTAL GASTOS

VIGENCIA: 2.018 RECURSO NACION + PROPIOS


Acumulado a 31/12/2018

IDENTIFICACIÓN PRESUPUESTAL	CONCEPTO	APROPIACION			CERTIFICADOS 4	COMPROMISOS 5	OBLIGACIONES 6	PAGOS 7	APROPIACION		
		INICIAL 1	MODIFICACIONES 2	DEFINITIVA 3=(1-2)					Por Certificar 8=(3-4)	Por Comprometer 8=(3-5)	Por Pagar 9=(6-7)
04 - 3 - 1 1 1 2 5 1	APORTES DE PREVISION SOCIAL ADMINISTRATIVO DE INSTITUCIONES EDUCATIVAS	7.393.768.392,00	607.983.876,00	8.001.752.268,00	7.982.851.288,00	7.982.851.288,00	7.982.851.288,00	6.009.120.636,00	18.900.980,00	18.900.980,00	1.973.730.652,00
04 - 3 - 1 1 1 2 5 1 1	APORTES DE PREVISION SOCIAL ADMINISTRATIVO DE I.E - SECTOR PÚBLICO	1.644.391.533,00	602.619.366,00	2.247.010.899,00	2.247.010.899,00	2.247.010.899,00	2.247.010.899,00	2.056.117.515,00	0,00	0,00	190.893.384,00
04 - 3 - 1 1 1 2 5 1 1 1 - 25	Aportes para Salud Administrativos de I.E - Sector Público	588.635.460,00	371.716.700,00	960.352.160,00	960.352.160,00	960.352.160,00	960.352.160,00	960.352.160,00	0,00	0,00	0,00
04 - 3 - 1 1 1 2 5 1 1 2 - 25	Aportes para Pensión Administrativos de I.E - Sector Público	757.486.380,00	-20.791.380,00	736.695.000,00	736.695.000,00	736.695.000,00	736.695.000,00	736.695.000,00	0,00	0,00	0,00
04 - 3 - 1 1 1 2 5 1 1 3 - 25	Aportes para ARP Administrativos de I.E - Sector Público	106.506.468,00	27.853.732,00	134.360.200,00	134.360.200,00	134.360.200,00	134.360.200,00	134.360.200,00	0,00	0,00	0,00
04 - 3 - 1 1 1 2 5 1 1 4 - 25	Aportes para Cesantías Administrativos de I.E	191.763.225,00	203.648.032,00	395.411.257,00	395.411.257,00	395.411.257,00	395.411.257,00	224.710.155,00	0,00	0,00	170.701.102,00
04 - 3 - 1 1 1 2 5 1 1 5 - 25	Intereses a las cesantías	0,00	20.192.282,00	20.192.282,00	20.192.282,00	20.192.282,00	20.192.282,00	0,00	0,00	0,00	20.192.282,00
04 - 3 - 1 1 1 2 5 1 2	APORTES DE PREVISION SOCIAL ADMINISTRATIVO DE I.E - SECTOR PRIVADO	5.749.376.859,00	5.364.510,00	5.754.741.369,00	5.735.840.389,00	5.735.840.389,00	5.735.840.389,00	3.953.003.121,00	18.900.980,00	18.900.980,00	1.782.837.268,00
04 - 3 - 1 1 1 2 5 1 2 1 - 25	Aportes para Salud Administrativos de I.E - Sector Privado	1.040.116.497,00	-427.457.697,00	612.658.800,00	612.658.800,00	612.658.800,00	612.658.800,00	612.658.800,00	0,00	0,00	0,00
04 - 3 - 1 1 1 2 5 1 2 2 - 25	Aportes para Pensión Administrativos de I.E - Sector Privado	1.545.691.875,00	-256.071.495,00	1.289.620.380,00	1.270.719.400,00	1.270.719.400,00	1.270.719.400,00	1.270.719.400,00	18.900.980,00	18.900.980,00	0,00
04 - 3 - 1 1 1 2 5 1 2 4 - 20	Aportes para Cesantías Administrativos de I.E	0,00	0,00	0,00	0,00	0,00	0,00	0,00	0,00	0,00	0,00
04 - 3 - 1 1 1 2 5 1 2 4 - 25	Aportes para Cesantías Administrativos de I.E	3.163.568.487,00	533.794.765,00	3.697.363.252,00	3.697.363.252,00	3.697.363.252,00	3.697.363.252,00	2.069.624.921,00	0,00	0,00	1.627.738.331,00
04 - 3 - 1 1 1 2 5 1 2 5 - 25	Intereses a las cesantías	0,00	155.098.937,00	155.098.937,00	155.098.937,00	155.098.937,00	155.098.937,00	0,00	0,00	0,00	155.098.937,00
04 - 3 - 1 1 1 2 5 2	APORTES PARAFISCALES ADMINISTRATIVO DE INSTITUCIONES EDUCATIVAS	1.923.916.575,00	-279.542.075,00	1.644.374.500,00	1.643.375.500,00	1.643.375.500,00	1.643.375.500,00	1.643.375.500,00	999.000,00	999.000,00	0,00
04 - 3 - 1 1 1 2 5 2 1 - 25	Servicio Nacional de Aprendizaje (SENA) - Administrativos de I.E	106.972.950,00	-15.224.050,00	91.748.900,00	91.748.900,00	91.748.900,00	91.748.900,00	91.748.900,00	0,00	0,00	0,00
04 - 3 - 1 1 1 2 5 2 2 - 25	Instituto Colombiano de Bienestar Familiar (ICBF) - Administrativos de I.E	641.285.925,00	-98.374.325,00	542.911.600,00	542.911.600,00	542.911.600,00	542.911.600,00	542.911.600,00	0,00	0,00	0,00
04 - 3 - 1 1 1 2 5 2 3 - 25	Escuela Superior de Administración Pública (ESAP) - Administrativos de I.E	106.972.950,00	-15.637.750,00	91.335.200,00	91.335.200,00	91.335.200,00	91.335.200,00	91.335.200,00	0,00	0,00	0,00
04 - 3 - 1 1 1 2 5 2 4 - 25	Cajas de Compensación Familiar - Administrativos de I.E	854.738.850,00	-117.819.050,00	736.919.800,00	735.920.800,00	735.920.800,00	735.920.800,00	735.920.800,00	999.000,00	999.000,00	0,00
04 - 3 - 1 1 1 2 5 2 5 - 25	Institutos Técnicos (MEN) - Administrativos de I.E	213.945.900,00	-32.486.900,00	181.459.000,00	181.459.000,00	181.459.000,00	181.459.000,00	181.459.000,00	0,00	0,00	0,00
04 - 3 - 1 1 1 3	PAGO DEUDAS ORIGINADS EN LA PRESTACION DEL SERVICIO	0,00	801.536.427,00	801.536.427,00	746.917.718,00	746.917.718,00	163.272.593,00	107.526.565,00	54.618.709,00	54,618,709.00	55.746.028,00
04 - 3 - 1 1 1 3 1	PAGO DEUDAS LABORALES PERSONAL DOCENTE Y DIRECTIVO DOCENTE	0,00	801.536.427,00	801.536.427,00	746.917.718,00	746.917.718,00	163.272.593,00	107.526.565,00	54.618.709,00	54,618,709.00	55.746.028,00
04 - 3 - 1 1 1 3 1 1 - 142	Deuda Dotación Ley 70/88 Docentes	0,00	0,00	0,00	0,00	0,00	0,00	0,00	0,00	0,00	0,00
04 - 3 - 1 1 1 3 1 2 - 142	Deuda Aportes para Cesantías Docentes (CSF) Sector Privado	0,00	217.891.302,00	217.891.302,00	163.272.593,00	163.272.593,00	163.272.593,00	107.526.565,00	54.618.709,00	54,618,709.00	55.746.028,00
04 - 3 - 1 1 1 3 1 3 - 142	Deuda Ascenso escalafón docentes retirados	0,00	583.645.125,00	583.645.125,00	583.645.125,00	583.645.125,00	0,00	0,00	0,00	0,00	0,00



IDENTIFICACIÓN PRESUPUESTAL	CONCEPTO	APROPIACION			CERTIFICADOS 4	COMPROMISOS 5	OBLIGACIONES 6	PAGOS 7	APROPIACION		
		INICIAL 1	MODIFICACIONES 2	DEFINITIVA 3=(1-2)					Por Certificar 8=(3-4)	Por Comprometer 8=(3-5)	Por Pagar 9=(6-7)
04 - 3 - 1 1 1 3 2	PAGO DEUDAS LABORALES PERSONAL ADMINISTRATIVO DE LAS INSTITUCIONES EDUCATIVAS	0,00	0,00	0,00	0,00	0,00	0,00	0,00	0,00	0,00	0,00
04 - 3 - 1 1 1 3 2 1 - 142	Deuda prima Técnica Administrativos I.E.	0,00	0,00	0,00	0,00	0,00	0,00	0,00	0,00	0,00	0,00
04 - 3 - 1 2	CALIDAD - MATRICULA	32.185.348.046,00	20.879.999.386,00	53.065.347.432,00	48.413.596.914,29	48.413.596.914,29	37.518.355.750,94	37.512.105.750,94	4.651.750.517,71	4.651.750,517.71	6.250.000,00
04 - 3 - 1 2 1	EDUCACION CON ACEPTABILIDAD Y DE CALIDAD PARA LOS CORDOBESES	242.257.171,00	1.474.250.972,00	1.716.508.143,00	1.688.648.066,00	1.688.648.066,00	1.438.503.426,65	1.438.503.426,65	27.860.077,00	27,860,077.00	0,00
04 - 3 - 1 2 1 1	INDICE SINTETICO DE CALIDAD EDUCATIVA	75.000.000,00	807.692.677,00	882.692.677,00	854.832.600,00	854.832.600,00	854.832.600,00	854.832.600,00	27.860.077,00	27,860,077.00	0,00
04 - 3 - 1 2 1 1 2 - 26	Implementacion del Programa Educacion media	0,00	27.065.974,00	27.065.974,00	0,00	0,00	0,00	0,00	27.065.974,00	27,065,974.00	0,00
04 - 3 - 1 2 1 1 3 - 29	Acompañamiento técnico a la implementación de un sistema de seguimiento y evaluacion para elaborar la base de datos de niños, de educaion inicial	0,00	794.103,00	794.103,00	0,00	0,00	0,00	0,00	794.103,00	794,103.00	0,00
04 - 3 - 1 2 1 1 4 - 25	Asistencia para desarrollar y ejecutar un programa de acompañamiento institucional con orientacion docente sobre evaluación de competencias básicas y específicas en 30 instituciones educativas oficiales seleccionadas del departamento de Córdoba	50.000.000,00	749.832.600,00	799.832.600,00	799.832.600,00	799.832.600,00	799.832.600,00	799.832.600,00	0,00	0.00	0,00
04 - 3 - 1 2 1 1 5 - 25	Apoyo pedagógico a la promoción y el fortalecimiento a la consolidación de proyectos transversalesen educación desde las aulas, a través de estrategias de aprendizaje en 15 municipios del departamento de Córdoba	10.000.000,00	-10.000.000,00	0,00	0,00	0,00	0,00	0,00	0,00	0.00	0,00
04 - 3 - 1 2 1 1 6 - 25	Apoyo para la cualificación del talento humano y de actores del proceso de educación inicial en cinco municipios del Dpto de Córdoba	10.000.000,00	-10.000.000,00	0,00	0,00	0,00	0,00	0,00	0,00	0.00	0,00
04 - 3 - 1 2 1 1 7 - 25	Capacitaciones del Talento Humano y de Actores del proceso de Educación Inicial a nivel Departamental: POR LA CONVIVENCIA EN PAZ Y BUEN TRATO DESDE LA EDUCACIÓN INICIAL	5.000.000,00	-5.000.000,00	0,00	0,00	0,00	0,00	0,00	0,00	0.00	0,00
04 - 3 - 1 2 1 1 8 - 25	Apoyo a la formación para directores de núcleo y asistencia al XXXIII encuentro nacional	0,00	55.000.000,00	55.000.000,00	55.000.000,00	55.000.000,00	55.000.000,00	55.000.000,00	0,00	0.00	0,00
04 - 3 - 1 2 1 3	ACCESO CON RESPONSABILIDAD EN LA EDUCACION DE LOS CORDOBESES	167.257.171,00	666.558.295,00	833.815.466,00	833.815.466,00	833.815.466,00	583.670.826,65	583.670.826,65	0,00	0.00	0,00
04 - 3 - 1 2 1 3 1	ACCESO A LA EDUCACION	167.257.171,00	666.558.295,00	833.815.466,00	833.815.466,00	833.815.466,00	583.670.826,65	583.670.826,65	0,00	0.00	0,00
04 - 3 - 1 2 1 3 1 1 - 25	Contratos de Interventoria para Permanencia y Ampliación de Cobertura	167.257.171,00	666.558.295,00	833.815.466,00	833.815.466,00	833.815.466,00	583.670.826,65	583.670.826,65	0,00	0.00	0,00
04 - 3 - 1 2 2	CONSTRUCCIÓN AMPLIACIÓN Y ADECUACIÓN DE INFRAESTRUCTURA EDUCATIVA	0,00	11.247.494.877,00	11.247.494.877,00	10.751.491.244,00	10.751.491.244,00	525.071.731,00	525.071.731,00	496.003.633,00	496,003,633.00	0,00

IDENTIFICACIÓN PRESUPUESTAL	CONCEPTO	APROPIACION			CERTIFICADOS 4	COMPROMISOS 5	OBLIGACIONES 6	PAGOS 7	APROPIACION		
		INICIAL 1	MODIFICACIONES 2	DEFINITIVA 3=(1-2)					Por Certificar 8=(3-4)	Por Comprometer 8=(3-5)	Por Pagar 9=(6-7)
04 - 3 - 1 2 2 1	ASEQUIBILIDAD O DISPONIBILIDAD PARA LA EDUCACION DE LOS CORDOBESES	0,00	11.247.494.877,00	11.247.494.877,00	10.751.491.244,00	10.751.491.244,00	525.071.731,00	525.071.731,00	496.003.633,00	496,003,633.00	0,00
04 - 3 - 1 2 2 1 1	CONSTRUCCION, MANTENIMIENTO Y MEJORAMIENTO DE LA INFRAESTRUCTURA DE ESTABLECIMEINTOS EDUCATIVOS	0,00	7.223.271.307,00	7.223.271.307,00	6.728.560.264,00	6.728.560.264,00	360.923.131,00	360.923.131,00	494.711.043,00	494,711,043.00	0,00
04 - 3 - 1 2 2 1 1 1 - 107	Adecuación, Ampliación y/o Construcciones en los Establecimientos Educativos.	0,00	1.199,00	1.199,00	0,00	0,00	0,00	0,00	1.199,00	1,199.00	0,00
04 - 3 - 1 2 2 1 1 2 - 20	Construccion, Mantenimiento y Ampliacion de Escuelas	0,00	3.563.998.444,00	3.563.998.444,00	3.563.998.444,00	3.563.998.444,00	0,00	0,00	0,00	0.00	0,00
04 - 3 - 1 2 2 1 1 2 - 25	Construccion, Mantenimiento y Ampliacion de Escuelas	0,00	360.923.131,00	360.923.131,00	360.923.131,00	360.923.131,00	360.923.131,00	360.923.131,00	0,00	0.00	0,00
04 - 3 - 1 2 2 1 1 4 - 128	Construcción de Aulas y obras complementarias en Instituciones Educativas de Carácter Público del municipio de Montería- Córdoba	0,00	2.803.638.689,00	2.803.638.689,00	2.803.638.689,00	2.803.638.689,00	0,00	0,00	0,00	0.00	0,00
04 - 3 - 1 2 2 1 1 4 - 20	Construcción de Aulas y obras complementarias en Instituciones Educativas de Carácter Público del municipio de Montería- Córdoba	0,00	494.709.844,00	494.709.844,00	0,00	0,00	0,00	0,00	494.709.844,00	494,709,844.00	0,00
04 - 3 - 1 2 2 1 2	IMPLEMENTACIÓN DE LA JORNADA ÚNICA	0,00	164.223.570,00	164.223.570,00	164.148.600,00	164.148.600,00	164.148.600,00	164.148.600,00	74.970,00	74,970.00	0,00
04 - 3 - 1 2 2 1 2 1 - 26	Diagnóstico integral de la infraestructura educativa oficial en los 27 municipios no certificados.	0,00	164.223.570,00	164.223.570,00	164.148.600,00	164.148.600,00	164.148.600,00	164.148.600,00	74.970,00	74,970.00	0,00
04 - 3 - 1 2 2 1 3	INFRAESTRUCTURA PARA EDUCACION TERCARIA Y APOYO A UNIVERSIDAD PUBLICA	0,00	3.860.000.000,00	3.860.000.000,00	3.858.782.380,00	3.858.782.380,00	0,00	0,00	1.217.620,00	1,217,620.00	0,00
04 - 3 - 1 2 2 1 3 1 - 20	Aportes adicionales para la contruccion de sede de la Universidad de Córdoba en el municipio de Sahagún, departamento de Córdoba	0,00	3.860.000.000,00	3.860.000.000,00	3.858.782.380,00	3.858.782.380,00	0,00	0,00	1.217.620,00	1,217,620.00	0,00
04 - 3 - 1 2 6	PAGO DE SERVICIOS PÚBLICOS DE LAS INSTITUCIONES EDUCATIVAS	2.682.903.418,00	33.166.457,00	2.716.069.875,00	2.716.069.875,00	2.716.069.875,00	2.716.069.875,00	2.716.069.875,00	0,00	0.00	0,00
04 - 3 - 1 2 6 1	PERMANENCIA O ADAPTABILIDAD DEL SISTEMA EDUCATIVO DEPARTAMENTAL	2.682.903.418,00	33.166.457,00	2.716.069.875,00	2.716.069.875,00	2.716.069.875,00	2.716.069.875,00	2.716.069.875,00	0,00	0.00	0,00
04 - 3 - 1 2 6 1 1	EFICIENCIA DEL SECTOR EDUCATIVO CORDOBES	2.682.903.418,00	33.166.457,00	2.716.069.875,00	2.716.069.875,00	2.716.069.875,00	2.716.069.875,00	2.716.069.875,00	0,00	0.00	0,00
04 - 3 - 1 2 6 1 1 2 - 25	Servicio de Energia de las Instituciones Educativas	2.682.903.418,00	33.166.457,00	2.716.069.875,00	2.716.069.875,00	2.716.069.875,00	2.716.069.875,00	2.716.069.875,00	0,00	0.00	0,00
04 - 3 - 1 2 7	CONTRATACIÓN DE VIGILANCIA A LOS ESTABLECIMIENTOS EDUCATIVOS ESTATALES	3.874.344.551,00	1.131.361.482,00	5.005.706.033,00	5.005.706.032,00	5.005.706.032,00	4.903.647.970,00	4.903.647.970,00	1,00	1.00	0,00
04 - 3 - 1 2 7 1	PERMANENCIA O ADAPTABILIDAD DEL SISTEMA EDUCATIVO DEPARTAMENTAL	3.874.344.551,00	1.131.361.482,00	5.005.706.033,00	5.005.706.032,00	5.005.706.032,00	4.903.647.970,00	4.903.647.970,00	1,00	1.00	0,00
04 - 3 - 1 2 7 1 1	EFICIENCIA DEL SECTOR EDUCATIVO CORDOBES	3.874.344.551,00	1.131.361.482,00	5.005.706.033,00	5.005.706.032,00	5.005.706.032,00	4.903.647.970,00	4.903.647.970,00	1,00	1.00	0,00

<div>  <div> <div>GOBERNACION DE CORDOBA</div> <div>INFORME MENSUAL DE EJECUCION PRESUPUESTAL GASTOS</div> </div> </div>											
<div> <div> <div>DEPARTAMENTO DE CORDOBA</div> </div> <div> <div>VIGENCIA:</div> <div>2.018</div> <div>RECURSO</div> <div>NACION + PROPIOS</div> </div> <div> <div>Acumulado a</div> <div>31/12/2018</div> </div> </div>											
IDENTIFICACIÓN PRESUPUESTAL	CONCEPTO	APROPIACION			CERTIFICADOS 4	COMPROMISOS 5	OBLIGACIONES 6	PAGOS 7	APROPIACION		
		INICIAL 1	MODIFICACIONES 2	DEFINITIVA 3=(1-2)					Por Certificar 8=(3-4)	Por Comprometer 8=(3-5)	Por Pagar 9=(6-7)
04 - 3 - 1 2 7 1 1 1 - 25	Contratos Servicio de Vigilancia de las Instituciones Educativas	3.874.344.551,00	1.131.361.482,00	5.005.706.033,00	5.005.706.032,00	5.005.706.032,00	4.903.647.970,00	4.903.647.970,00	1,00	1.00	0,00
04 - 3 - 1 2 7 1 1 2 - 25	Capacitación en gestión y administración de los Fondos de Servicios Educativos	0,00	0,00	0,00	0,00	0,00	0,00	0,00	0,00	0.00	0,00
04 - 3 - 1 2 8	CAPACITACIÓN A DOCENTES Y DIRECTIVOS DOCENTES	0,00	101.888.991,00	101.888.991,00	99.999.997,00	99.999.997,00	29.999.999,00	29.999.999,00	1.888.994,00	1,888,994.00	0,00
04 - 3 - 1 2 8 2	ACCESO CON RESPONSABILIDAD EN LA EDUCACIÓN DE LOS CORDOBESES	0,00	101.888.991,00	101.888.991,00	99.999.997,00	99.999.997,00	29.999.999,00	29.999.999,00	1.888.994,00	1,888,994.00	0,00
04 - 3 - 1 2 8 2 1	EDUCACIÓN INICIAL RESPONSABLE CON CALIDAD Y PERTINENCIA.	0,00	101.888.991,00	101.888.991,00	99.999.997,00	99.999.997,00	29.999.999,00	29.999.999,00	1.888.994,00	1,888,994.00	0,00
04 - 3 - 1 2 8 2 1 3 - 29	Apoyo A Procesos De Transiciones Armónicas De La Educación Inicial Al Grado Obligatorio De Preescolar	0,00	101.888.991,00	101.888.991,00	99.999.997,00	99.999.997,00	29.999.999,00	29.999.999,00	1.888.994,00	1,888,994.00	0,00
04 - 3 - 1 2 10	ALIMENTACION ESCOLAR	25.385.842.906,00	6.891.836.607,00	32.277.679.513,00	28.151.681.700,29	28.151.681.700,29	27.905.062.749,29	27.898.812.749,29	4.125.997.812,71	4,125,997,812.71	6.250.000,00
04 - 3 - 1 2 10 1	ACCESO CON RESPONSABILIDAD EN LA EDUCACION DE LOS CORDOBESES	25.385.842.906,00	6.891.836.607,00	32.277.679.513,00	28.151.681.700,29	28.151.681.700,29	27.905.062.749,29	27.898.812.749,29	4.125.997.812,71	4,125,997,812.71	6.250.000,00
04 - 3 - 1 2 10 1 1	ALIMENTACION SALUDABLE COMO ESTRATEGIA DE PERMANENCIA	25.385.842.906,00	6.891.836.607,00	32.277.679.513,00	28.151.681.700,29	28.151.681.700,29	27.905.062.749,29	27.898.812.749,29	4.125.997.812,71	4,125,997,812.71	6.250.000,00
04 - 3 - 1 2 10 1 1 1 - 304	Programa de Alimentacion Escolar - PAE	25.385.842.906,00	6.891.836.607,00	32.277.679.513,00	28.151.681.700,29	28.151.681.700,29	27.905.062.749,29	27.898.812.749,29	4.125.997.812,71	4,125,997,812.71	6.250.000,00
04 - 3 - 1 4	EFICIENCIA EN LA ADMINISTRACIÓN DEL SERVICIO EDUCATIVO	0,00	4.396.747.101,00	4.396.747.101,00	4.382.640.281,00	4.382.640.281,00	3.755.100.281,00	3.322.446.437,80	14.106.820,00	14,106,820.00	432.653.843,20
04 - 3 - 1 4 1	MODERNIZACIÓN DE LA SECRETARIA DE EDUCACIÓN	0,00	1.775.394.607,00	1.775.394.607,00	1.768.337.000,00	1.768.337.000,00	1.140.797.000,00	1.140.797.000,00	7.057.607,00	7,057,607.00	0,00
04 - 3 - 1 4 1 1	PERMANENCIA O ADAPTABILIDAD DEL SISTEMA EDUCATIVO DEPARTAMENTAL	0,00	1.775.394.607,00	1.775.394.607,00	1.768.337.000,00	1.768.337.000,00	1.140.797.000,00	1.140.797.000,00	7.057.607,00	7,057,607.00	0,00
04 - 3 - 1 4 1 1 1	ESTRUCTURA ORGANIZACIONAL Y PROCESOS ADMINISTRATIVOS	0,00	250.394.607,00	250.394.607,00	243.337.000,00	243.337.000,00	243.337.000,00	243.337.000,00	7.057.607,00	7,057,607.00	0,00
04 - 3 - 1 4 1 1 1 1 - 26	Adquisición de equipos tecnologicos para fortalecer la operatividad de la secretaría de educación de la gobernación del departamento de córdoba	0,00	100.000.000,00	100.000.000,00	93.337.000,00	93.337.000,00	93.337.000,00	93.337.000,00	6.663.000,00	6,663,000.00	0,00
04 - 3 - 1 4 1 1 1 2 - 25	Actualización de los Sistemas de Información Nacional de Educación Básica y Media- SINEB- DUE- SIET	0,00	150.000.000,00	150.000.000,00	150.000.000,00	150.000.000,00	150.000.000,00	150.000.000,00	0,00	0.00	0,00
04 - 3 - 1 4 1 1 1 3 - 25	Apoyo al Sistema de Responsabilidad Penal Adolescente SRPA	0,00	394.607,00	394.607,00	0,00	0,00	0,00	0,00	394.607,00	394,607.00	0,00
04 - 3 - 1 4 1 1 3	GESTIÓN DOCUMENTAL SED	0,00	1.525.000.000,00	1.525.000.000,00	1.525.000.000,00	1.525.000.000,00	897.460.000,00	897.460.000,00	0,00	0.00	0,00
04 - 3 - 1 4 1 1 3 1 - 25	Digitalización (limpieza física, organización, indexación, digitalización), sistematización (software y servidor) en el archivo central de la secretaria de educación departamental conforme al marco normativo vigente y directrices del archivo general	0,00	500.000.000,00	500.000.000,00	500.000.000,00	500.000.000,00	0,00	0,00	0,00	0.00	0,00



GOBERNACION DE CORDOBA  
INFORME MENSUAL DE EJECUCION PRESUPUESTAL GASTOS

VIGENCIA: 2.018 RECURSO NACION + PROPIOS

Acumulado a 31/12/2018

IDENTIFICACIÓN PRESUPUESTAL	CONCEPTO	APROPIACION			CERTIFICADOS 4	COMPROMISOS 5	OBLIGACIONES 6	PAGOS 7	APROPIACION		
		INICIAL 1	MODIFICACIONES 2	DEFINITIVA 3=(1-2)					Por Certificar 8=(3-4)	Por Comprometer 8=(3-5)	Por Pagar 9=(6-7)
04 - 3 - 1 4 1 1 3 1 - 26	Digitalización (limpieza física, organización, indexación, digitalización), sistematización (software y servidor) en el archivo central de la secretaria de educación departamental conforme al marco normativo vigente y directrices del archivo general	0,00	1.025.000.000,00	1.025.000.000,00	1.025.000.000,00	1.025.000.000,00	897.460.000,00	897.460.000,00	0,00	0,00	0,00
04 - 3 - 1 4 3	CONECTIVIDAD	0,00	2.370.318.429,00	2.370.318.429,00	2.363.269.216,00	2.363.269.216,00	2.363.269.216,00	1.930.615.372,80	7.049.213,00	7,049,213.00	432.653.843,20
04 - 3 - 1 4 3 1	ASEQUIBILIDAD O DISPONIBILIDAD PARA LA EDUCACIÓN DE LOS CORDOBESES	0,00	2.370.318.429,00	2.370.318.429,00	2.363.269.216,00	2.363.269.216,00	2.363.269.216,00	1.930.615.372,80	7.049.213,00	7,049,213.00	432.653.843,20
04 - 3 - 1 4 3 1 1	DOTACIÓN ESCOLAR	0,00	200.000.000,00	200.000.000,00	200.000.000,00	200.000.000,00	200.000.000,00	200.000.000,00	0,00	0,00	0,00
04 - 3 - 1 4 3 1 1 1 - 26	Dotación de herramientas tecnológicas para Instituciones educativas de la ETC Córdoba	0,00	200.000.000,00	200.000.000,00	200.000.000,00	200.000.000,00	200.000.000,00	200.000.000,00	0,00	0,00	0,00
04 - 3 - 1 4 3 1 2	DESARROLLO DE CAPACIDADES CON TECNOLOGÍAS EN LAS AULAS	0,00	2.170.318.429,00	2.170.318.429,00	2.163.269.216,00	2.163.269.216,00	2.163.269.216,00	1.730.615.372,80	7.049.213,00	7,049,213.00	432.653.843,20
04 - 3 - 1 4 3 1 2 1 - 25	Servicio de conectividad en Instituciones Educativas de 22 municipios no certificados del Departamento de Córdoba	0,00	2.170.318.429,00	2.170.318.429,00	2.163.269.216,00	2.163.269.216,00	2.163.269.216,00	1.730.615.372,80	7.049.213,00	7,049,213.00	432.653.843,20
04 - 3 - 1 4 4	DOTACION INSTITUCIONAL DE INFRAESTRUCTURA EDUCATIVA	0,00	251.034.065,00	251.034.065,00	251.034.065,00	251.034.065,00	251.034.065,00	251.034.065,00	0,00	0,00	0,00
04 - 3 - 1 4 4 1	ASEQUIBILIDAD O DISPONIBILIDAD PARA LA EDUCACIÓN DE LOS CORDOBESES	0,00	251.034.065,00	251.034.065,00	251.034.065,00	251.034.065,00	251.034.065,00	251.034.065,00	0,00	0,00	0,00
04 - 3 - 1 4 4 1 1	DOTACIÓN ESCOLAR	0,00	251.034.065,00	251.034.065,00	251.034.065,00	251.034.065,00	251.034.065,00	251.034.065,00	0,00	0,00	0,00
04 - 3 - 1 4 4 1 1 1 - 25	Dotación institucional de infraestructura educativa	0,00	0,00	0,00	0,00	0,00	0,00	0,00	0,00	0,00	0,00
04 - 3 - 1 4 4 1 1 1 - 26	Dotación institucional de infraestructura educativa	0,00	251.034.065,00	251.034.065,00	251.034.065,00	251.034.065,00	251.034.065,00	251.034.065,00	0,00	0,00	0,00
04 - 3 - 1 5	NECESIDADES EDUCATIVAS ESPECIALES	818.055.881,00	644.444.283,00	1.462.500.164,00	1.176.810.928,00	1.176.810.928,00	702.110.930,00	700.010.930,00	285.689.236,00	285,689,236.00	2.100.000,00
04 - 3 - 1 5 2	FORMACIÓN DE DOCENTES	818.055.881,00	644.444.283,00	1.462.500.164,00	1.176.810.928,00	1.176.810.928,00	702.110.930,00	700.010.930,00	285.689.236,00	285,689,236.00	2.100.000,00
04 - 3 - 1 5 2 1	EDUCACIÓN CON ACEPTABILIDAD Y DE CALIDAD PARA LOS CORDOBESES	818.055.881,00	644.444.283,00	1.462.500.164,00	1.176.810.928,00	1.176.810.928,00	702.110.930,00	700.010.930,00	285.689.236,00	285,689,236.00	2.100.000,00
04 - 3 - 1 5 2 1 1	NIÑOS Y NIÑAS CON NECESIDADES EDUCATIVAS ESPECIALES	818.055.881,00	644.444.283,00	1.462.500.164,00	1.176.810.928,00	1.176.810.928,00	702.110.930,00	700.010.930,00	285.689.236,00	285,689,236.00	2.100.000,00
04 - 3 - 1 5 2 1 1 1 - 25	Prestación de servicios profesionales para la atención a la población con discapacidad nee de estudiantes matriculados en los establecimientos educativos no certificados del departamento	695.523.152,00	251.042.855,00	946.566.007,00	771.299.997,00	771.299.997,00	296.599.999,00	294.499.999,00	175.266.010,00	175,266,010.00	2.100.000,00
04 - 3 - 1 5 2 1 1 1 - 26	Prestación de servicios profesionales para la atención a la población con discapacidad nee de estudiantes matriculados en los establecimientos educativos no certificados del departamento	0,00	405.523.152,00	405.523.152,00	405.510.931,00	405.510.931,00	405.510.931,00	405.510.931,00	12.221,00	12,221.00	0,00



GOBERNACION DE CORDOBA  
INFORME MENSUAL DE EJECUCION PRESUPUESTAL GASTOS

VIGENCIA: 2.018 RECURSO NACION + PROPIOS

Acumulado a 31/12/2018

IDENTIFICACIÓN PRESUPUESTAL	CONCEPTO	APROPIACION			CERTIFICADOS 4	COMPROMISOS 5	OBLIGACIONES 6	PAGOS 7	APROPIACION		
		INICIAL 1	MODIFICACIONES 2	DEFINITIVA 3=(1-2)					Por Certificar 8=(3-4)	Por Comprometer 8=(3-5)	Por Pagar 9=(6-7)
04 - 3 - 1 5 2 1 1 2 - 25	Prestación de servicios profesionales para la atención a la población con capacidades excepcionales de estudiantes matriculados en los establecimientos educativos no certificados del departamento	122.532.729,00	-12.121.724,00	110.411.005,00	0,00	0,00	0,00	0,00	110.411.005,00	110,411,005.00	0,00
04 - 3 - 1 7	OTROS GASTOS EN EDUCACIÓN NO INCLUIDOS EN LOS CONCEPTOS ANTERIORES	42.639.865.648,00	2.658.180.180,00	45.298.045.828,00	43.983.208.456,00	43.983.208.456,00	43.983.208.456,00	43.980.046.194,00	1.314.837.372,00	1,314,837,372.00	3.162.262,00
04 - 3 - 1 7 1	CANCELACIONES	4.687.074.822,00	2.485.136.398,00	7.172.211.220,00	6.748.765.990,00	6.748.765.990,00	6.748.765.990,00	6.745.603.728,00	423.445.230,00	423,445,230.00	3.162.262,00
04 - 3 - 1 7 1 1 - 27	Pensiones Nacionalizadas	4.687.074.822,00	2.485.136.398,00	7.172.211.220,00	6.748.765.990,00	6.748.765.990,00	6.748.765.990,00	6.745.603.728,00	423.445.230,00	423,445,230.00	3.162.262,00
04 - 3 - 1 7 2	APLICACIÓN DE PROYECTOS EDUCATIVOS TRANSVERSALES	336.000.000,00	114.000.000,00	450.000.000,00	450.000.000,00	450.000.000,00	450.000.000,00	450.000.000,00	0,00	0,00	0,00
04 - 3 - 1 7 2 1	EDUCACIÓN CON ACEPTABILIDAD Y DE CALIDAD PARA LOS CORDOBESES	336.000.000,00	114.000.000,00	450.000.000,00	450.000.000,00	450.000.000,00	450.000.000,00	450.000.000,00	0,00	0,00	0,00
04 - 3 - 1 7 2 1 1	PROYECTOS PEDAGÓGICOS TRANSVERSALES DEL MEN CON APLICACIÓN EN LA ETC CORDOBA	336.000.000,00	114.000.000,00	450.000.000,00	450.000.000,00	450.000.000,00	450.000.000,00	450.000.000,00	0,00	0,00	0,00
04 - 3 - 1 7 2 1 1 1 - 25	Proyecto pedagógico trasversal: Programa Prensa Escuela	336.000.000,00	-36.000.000,00	300.000.000,00	300.000.000,00	300.000.000,00	300.000.000,00	300.000.000,00	0,00	0,00	0,00
04 - 3 - 1 7 2 1 1 2 - 25	Fortalecimiento pedagógico en educación para la sexualidad y construcción de ciudadanía	0,00	150.000.000,00	150.000.000,00	150.000.000,00	150.000.000,00	150.000.000,00	150.000.000,00	0,00	0,00	0,00
04 - 3 - 1 7 3	FONPET - SSF	37.616.790.826,00	0,00	37.616.790.826,00	36.784.442.466,00	36.784.442.466,00	36.784.442.466,00	36.784.442.466,00	832.348.360,00	832,348,360.00	0,00
04 - 3 - 1 7 3 1	ASEQUIBILIDAD O DISPONIBILIDAD PARA LA EDUCACION DE LOS CORDOBESES	37.616.790.826,00	0,00	37.616.790.826,00	36.784.442.466,00	36.784.442.466,00	36.784.442.466,00	36.784.442.466,00	832.348.360,00	832,348,360.00	0,00
04 - 3 - 1 7 3 1 1	GESTION PARA EL DESARROLLO DE LA EDUCACION	37.616.790.826,00	0,00	37.616.790.826,00	36.784.442.466,00	36.784.442.466,00	36.784.442.466,00	36.784.442.466,00	832.348.360,00	832,348,360.00	0,00
04 - 3 - 1 7 3 1 1 1 - 02	FONPET - SSF	37.616.790.826,00	0,00	37.616.790.826,00	36.784.442.466,00	36.784.442.466,00	36.784.442.466,00	36.784.442.466,00	832.348.360,00	832,348,360.00	0,00
04 - 3 - 1 7 99	VIGENCIAS EXPIRADAS	0,00	59.043.782,00	59.043.782,00	0,00	0,00	0,00	0,00	59.043.782,00	59,043,782.00	0,00
04 - 3 - 1 7 99 1 - 142	Vigencias Expiradas - Dotación Ley 70/88 Docentes	0,00	0,00	0,00	0,00	0,00	0,00	0,00	0,00	0,00	0,00
04 - 3 - 1 7 99 2 - 142	Vigencias Expiradas - Pasivos Exigibles de vigencias Anteriores - Sector Educacion	0,00	0,00	0,00	0,00	0,00	0,00	0,00	0,00	0,00	0,00
04 - 3 - 1 7 99 3 - 142	Vigencias Expiradas - Sentencias y Conciliaciones Docentes	0,00	0,00	0,00	0,00	0,00	0,00	0,00	0,00	0,00	0,00
04 - 3 - 1 7 99 4 - 142	Vigencias Expiradas - Contratos Servicio de Vigilancia de las Instituciones Educativas	0,00	0,00	0,00	0,00	0,00	0,00	0,00	0,00	0,00	0,00
04 - 3 - 1 7 99 5 - 225	Vigencias Expiradas - Construcción de CDI en los Municipios seleccionados por el Departamento	0,00	120.060,00	120.060,00	0,00	0,00	0,00	0,00	120.060,00	120,060.00	0,00
04 - 3 - 1 7 99 6 - 304	Vigencias Expiradas - Alimentación Saludable como Estrategia de Permanencia	0,00	58.923.722,00	58.923.722,00	0,00	0,00	0,00	0,00	58.923.722,00	58,923,722.00	0,00
04 - 3 - 1 7 99 7 - 142	Vigencias Expiradas - Administración de la atención educativa con poblaciones indígenas.tencion a la Poblacion Etnia (Afrodescendiente e Indigenas)	0,00	0,00	0,00	0,00	0,00	0,00	0,00	0,00	0,00	0,00
04 - 3 - 1 7 99 8 - 142	Vigencias Expiradas - Todos a la escuela	0,00	0,00	0,00	0,00	0,00	0,00	0,00	0,00	0,00	0,00

IDENTIFICACIÓN PRESUPUESTAL	CONCEPTO	APROPIACION			CERTIFICADOS 4	COMPROMISOS 5	OBLIGACIONES 6	PAGOS 7	APROPIACION		
		INICIAL 1	MODIFICACIONES 2	DEFINITIVA 3=(1-2)					Por Certificar 8=(3-4)	Por Comprometer 8=(3-5)	Por Pagar 9=(6-7)
04 - 3 - 1 7 99 9 - 142	Vigencias Expiradas - Conectividad	0,00	0,00	0,00	0,00	0,00	0,00	0,00	0,00	0,00	0,00
04 - 3 - 1 8	EDUCACION SUPERIOR	2.016.845.243,00	6.201.496.639,00	8.218.341.882,00	0,00	0,00	0,00	0,00	8.218.341.882,00	8,218,341,882.00	0,00
04 - 3 - 1 8 3	FONDOS DESTINADOS A BECAS, SUBSIDIOS Y CRÉDITOS EDUCATIVOS UNIVERSITARIOS (LEY 1012 DE 2006)	2.016.845.243,00	6.201.496.639,00	8.218.341.882,00	0,00	0,00	0,00	0,00	8.218.341.882,00	8,218,341,882.00	0,00
04 - 3 - 1 8 3 1	EDUCACIÓN CON ACEPTABILIDAD Y DE CALIDAD PARA LOS CORDOBESES	2.016.845.243,00	6.201.496.639,00	8.218.341.882,00	0,00	0,00	0,00	0,00	8.218.341.882,00	8,218,341,882.00	0,00
04 - 3 - 1 8 3 1 1	INCENTIVOS Y APOYO PARA LA EDUCACIÓN UNIVERSITARIA, TÉCNICA Y TECNOLÓGICA DE LOS CORDOBESES	2.016.845.243,00	6.201.496.639,00	8.218.341.882,00	0,00	0,00	0,00	0,00	8.218.341.882,00	8,218,341,882.00	0,00
04 - 3 - 1 8 3 1 1 1 - 93	Créditos condonables a través del ICETEX - fondo educativo para la prosperidad, otorgados	0,00	127.772.424,00	127.772.424,00	0,00	0,00	0,00	0,00	127.772.424,00	127,772,424.00	0,00
04 - 3 - 1 8 3 1 1 2 - 93	Incentivos a estudiantes de estratos 1, 2 y 3	2.016.845.243,00	6.073.724.215,00	8.090.569.458,00	0,00	0,00	0,00	0,00	8.090.569.458,00	8,090,569,458.00	0,00
04 - 3 - 1 10	COBERTURA - CONTRATACION DEL SERVICIO EDUCATIVO POR PARTE DE LAS ENTIDADES TERRITORIALES CERTIFICADAS	21.327.731.276,00	-50.502.980,00	21.277.228.296,00	21.277.228.296,00	21.277.228.296,00	19.926.358.485,55	19.926.358.485,55	0,00	0,00	0,00
04 - 3 - 1 10 3	CONTRATOS PARA LA PROMOCION E IMPLEMENTACION DE ESTRATEGIAS DE DESARROLLO PEDAGOGICO A CELEBRARSE CON IGLESIAS O CONFESIONES RELIGIOSAS	21.327.731.276,00	-50.502.980,00	21.277.228.296,00	21.277.228.296,00	21.277.228.296,00	19.926.358.485,55	19.926.358.485,55	0,00	0,00	0,00
04 - 3 - 1 10 3 1	ACCESO CON RESPONSABILIDAD EN LA EDUCACIÓN DE LOS CORDOBESESTODOS A LA ESCUELA	21.327.731.276,00	-50.502.980,00	21.277.228.296,00	21.277.228.296,00	21.277.228.296,00	19.926.358.485,55	19.926.358.485,55	0,00	0,00	0,00
04 - 3 - 1 10 3 1 1	ACCESO A LA EDUCACIÓN	21.327.731.276,00	-50.502.980,00	21.277.228.296,00	21.277.228.296,00	21.277.228.296,00	19.926.358.485,55	19.926.358.485,55	0,00	0,00	0,00
04 - 3 - 1 10 3 1 1 1 - 25	Prestación del servicio educativo a través de la promoción e implementación de estrategias de desarrollo pedagógico, para atender a estudiantes de los establecimientos educativos del departamento de córdoba en los municipios no certificados	21.327.731.276,00	-50.502.980,00	21.277.228.296,00	21.277.228.296,00	21.277.228.296,00	19.926.358.485,55	19.926.358.485,55	0,00	0,00	0,00

IDENTIFICACIÓN PRESUPUESTAL	CONCEPTO	APROPIACION			CERTIFICADOS 4	COMPROMISOS 5	OBLIGACIONES 6	PAGOS 7	APROPIACION		
		INICIAL 1	MODIFICACIONES 2	DEFINITIVA 3=(1-2)					Por Certificar 8=(3-4)	Por Comprometer 8=(3-5)	Por Pagar 9=(6-7)
	FONDO DE SALUD DEPARTAMENTAL	78.770.696.926,00	112.896.698.308,00	191.667.395.234,00	91.146.711.420,62	91.146.711.420,62	76.668.752.467,06	73.766.489.374,36	100.520.683.813,38	100,520,683,813.38	2.902.263.092,70
05 - 1 -	GASTOS DE FUNCIONAMIENTO	10.593.046.391,00	4.497.273.830,00	15.090.320.221,00	11.013.803.424,62	11.013.803.424,62	10.729.165.696,98	10.311.941.345,98	4.076.516.796,38	4,076,516,796.38	417.224.351,00
05 - 1 - 1	GASTOS DE PERSONAL	6.721.411.313,00	726.083.798,00	7.447.495.111,00	6.881.846.990,00	6.881.846.990,00	6.771.778.507,28	6.376.486.662,28	565.648.121,00	565,648,121.00	395.291.845,00
05 - 1 - 1 1	SERVICIOS PERSONALES ASOCIADOS A LA NOMINA	4.084.778.382,00	160.685.906,00	4.245.464.288,00	3.958.246.252,00	3.958.246.252,00	3.958.246.252,00	3.942.692.153,00	287.218.036,00	287,218,036.00	15.554.099,00
05 - 1 - 1 1 1 - 40	Sueldo de Personal de Nomina	2.428.263.763,00	188.422.153,00	2.616.685.916,00	2.598.005.589,00	2.598.005.589,00	2.598.005.589,00	2.598.005.589,00	18.680.327,00	18,680,327.00	0,00
05 - 1 - 1 1 1 - 45	Sueldo de Personal de Nomina	0,00	30.000.000,00	30.000.000,00	0,00	0,00	0,00	0,00	30.000.000,00	30,000,000.00	0,00
05 - 1 - 1 1 1 - 88	Sueldo de Personal de Nomina	590.034.572,00	-196.772.244,00	393.262.328,00	393.262.328,00	393.262.328,00	393.262.328,00	391.255.754,00	0,00	0,00	2.006.574,00
05 - 1 - 1 1 2 - 40	Sobresueldos y Estímulos	98.469.308,00	-6.826.640,00	91.642.668,00	91.642.668,00	91.642.668,00	91.642.668,00	91.642.668,00	0,00	0,00	0,00
05 - 1 - 1 1 4	PRIMAS LEGALES	759.723.107,00	146.453.090,00	906.176.197,00	722.861.038,00	722.861.038,00	722.861.038,00	712.459.415,00	183.315.159,00	183,315,159.00	10.401.623,00
05 - 1 - 1 1 4 1 - 40	Prima de Navidad	302.886.648,00	27.462.438,00	330.349.086,00	241.548.442,00	241.548.442,00	241.548.442,00	234.236.873,00	88.800.644,00	88,800,644.00	7.311.569,00
05 - 1 - 1 1 4 1 - 45	Prima de Navidad	0,00	20.000.000,00	20.000.000,00	0,00	0,00	0,00	0,00	20.000.000,00	20,000,000.00	0,00
05 - 1 - 1 1 4 1 - 88	Prima de Navidad	0,00	58.864.540,00	58.864.540,00	57.355.316,00	57.355.316,00	57.355.316,00	57.355.316,00	1.509.224,00	1,509,224.00	0,00
05 - 1 - 1 1 4 3 - 40	Prima de Servicios	268.404.168,00	-25.000.000,00	243.404.168,00	242.668.668,00	242.668.668,00	242.668.668,00	241.162.305,00	735.500,00	735,500.00	1.506.363,00
05 - 1 - 1 1 4 3 - 88	Prima de Servicios	0,00	26.000.000,00	26.000.000,00	25.983.273,00	25.983.273,00	25.983.273,00	25.983.273,00	16.727,00	16,727.00	0,00
05 - 1 - 1 1 4 4 - 40	Prima de Antigüedad	43.046.699,00	-20.038.878,00	23.007.821,00	0,00	0,00	0,00	0,00	23.007.821,00	23,007,821.00	0,00
05 - 1 - 1 1 4 4 - 88	Prima de Antigüedad	0,00	4.668.942,00	4.668.942,00	0,00	0,00	0,00	0,00	4.668.942,00	4,668,942.00	0,00
05 - 1 - 1 1 4 5 - 40	Prima de Vacaciones	145.385.592,00	31.308.777,00	176.694.369,00	145.995.629,00	145.995.629,00	145.995.629,00	144.411.938,00	30.698.740,00	30,698,740.00	1.583.691,00
05 - 1 - 1 1 4 5 - 88	Prima de Vacaciones	0,00	23.187.271,00	23.187.271,00	9.309.710,00	9.309.710,00	9.309.710,00	9.309.710,00	13.877.561,00	13,877,561.00	0,00
05 - 1 - 1 1 5 - 40	Indemnización por Vacaciones	100.000.000,00	-43.677.233,00	56.322.767,00	8.463.072,00	8.463.072,00	8.463.072,00	6.322.767,00	47.859.695,00	47,859,695.00	2.140.305,00
05 - 1 - 1 1 8	PRESTACIONES SOCIALES EXTRALEGALES	108.287.632,00	5.842.135,00	114.129.767,00	107.266.912,00	107.266.912,00	107.266.912,00	106.261.315,00	6.862.855,00	6,862,855.00	1.005.597,00
05 - 1 - 1 1 8 1 - 40	Bonificacion por Servicios Prestados	91.689.607,00	-17.060.616,00	74.628.991,00	69.266.136,00	69.266.136,00	69.266.136,00	68.260.539,00	5.362.855,00	5,362,855.00	1.005.597,00
05 - 1 - 1 1 8 1 - 88	Bonificacion por Servicios Prestados	0,00	16.499.649,00	16.499.649,00	16.499.649,00	16.499.649,00	16.499.649,00	16.499.649,00	0,00	0,00	0,00
05 - 1 - 1 1 8 2 - 40	Bonificación Especial de Recreación	16.598.025,00	2.319.371,00	18.917.396,00	18.417.396,00	18.417.396,00	18.417.396,00	18.417.396,00	500.000,00	500,000.00	0,00
05 - 1 - 1 1 8 2 - 88	Bonificación Especial de Recreación	0,00	4.083.731,00	4.083.731,00	3.083.731,00	3.083.731,00	3.083.731,00	3.083.731,00	1.000.000,00	1,000,000.00	0,00
05 - 1 - 1 1 11	OTROS GASTOS DE PERSONAL ASOCIADOS A LA NOMINA	0,00	37.244.645,00	37.244.645,00	36.744.645,00	36.744.645,00	36.744.645,00	36.744.645,00	500.000,00	500,000.00	0,00
05 - 1 - 1 1 11 2 - 40	Bonificación Especial de Recreación-Vigencias Anteriores	0,00	30.112.184,00	30.112.184,00	29.612.184,00	29.612.184,00	29.612.184,00	29.612.184,00	500.000,00	500,000.00	0,00
05 - 1 - 1 1 11 2 - 88	Bonificación Especial de Recreación-Vigencias Anteriores	0,00	7.132.461,00	7.132.461,00	7.132.461,00	7.132.461,00	7.132.461,00	7.132.461,00	0,00	0,00	0,00
05 - 1 - 1 3	SERVICIOS PERSONALES INDIRECTOS	1.084.308.666,00	351.826.927,00	1.436.135.593,00	1.214.232.490,00	1.214.232.490,00	1.104.164.007,28	1.081.710.342,28	221.903.103,00	221,903,103.00	22.453.665,00
05 - 1 - 1 3 1 - 164	Honorarios	334.308.666,00	0,00	334.308.666,00	333.285.333,00	333.285.333,00	322.975.000,00	322.975.000,00	1.023.333,00	1,023,333.00	0,00
05 - 1 - 1 3 1 - 40	Honorarios	0,00	120.000.000,00	120.000.000,00	113.627.333,00	113.627.333,00	107.118.333,00	93.510.000,00	6.372.667,00	6,372,667.00	13.608.333,00
05 - 1 - 1 3 1 - 45	Honorarios	0,00	321.826.927,00	321.826.927,00	296.135.232,00	296.135.232,00	277.007.232,00	268.161.900,00	25.691.695,00	25,691,695.00	8.845.332,00
05 - 1 - 1 3 4 - 164	Servicios Tecnicos	100.000.000,00	0,00	100.000.000,00	98.560.000,00	98.560.000,00	92.100.000,00	92.100.000,00	1.440.000,00	1,440,000.00	0,00
05 - 1 - 1 3 7	OTROS SERVICIOS PERSONALES INDIRECTOS	650.000.000,00	-90.000.000,00	560.000.000,00	372.624.592,00	372.624.592,00	304.963.442,28	304.963.442,28	187.375.408,00	187,375,408.00	0,00
05 - 1 - 1 3 7 1 - 164	Servicios Generales	650.000.000,00	-90.000.000,00	560.000.000,00	372.624.592,00	372.624.592,00	304.963.442,28	304.963.442,28	187.375.408,00	187,375,408.00	0,00





GOBERNACION DE CORDOBA  
INFORME MENSUAL DE EJECUCION PRESUPUESTAL GASTOS

VIGENCIA: 2.018 RECURSO NACION + PROPIOS

Acumulado a 31/12/2018

IDENTIFICACIÓN PRESUPUESTAL	CONCEPTO	APROPIACION			CERTIFICADOS 4	COMPROMISOS 5	OBLIGACIONES 6	PAGOS 7	APROPIACION		
		INICIAL 1	MODIFICACIONES 2	DEFINITIVA 3=(1-2)					Por Certificar 8=(3-4)	Por Comprometer 8=(3-5)	Por Pagar 9=(6-7)
05 - 1 - 1 4	CONTIBUCIONES INHERENTES A LA NOMINA	1.552.324.265,00	213.570.965,00	1.765.895.230,00	1.709.368.248,00	1.709.368.248,00	1.709.368.248,00	1.352.084.167,00	56.526.982,00	56,526,982.00	357.284.081,00
05 - 1 - 1 4 1	AL SECTOR PUBLICO	154.539.803,00	-101.771.886,00	52.767.917,00	33.063.600,00	33.063.600,00	33.063.600,00	33.063.600,00	19.704.317,00	19,704,317.00	0,00
05 - 1 - 1 4 1 1	APORTES DE PREVISION SOCIAL	154.539.803,00	-101.771.886,00	52.767.917,00	33.063.600,00	33.063.600,00	33.063.600,00	33.063.600,00	19.704.317,00	19,704,317.00	0,00
05 - 1 - 1 4 1 1 3	APORTES ARL	154.539.803,00	-101.771.886,00	52.767.917,00	33.063.600,00	33.063.600,00	33.063.600,00	33.063.600,00	19.704.317,00	19,704,317.00	0,00
05 - 1 - 1 4 1 1 3 1 - 40	Aporte para Riesgos Laborales de Funcionarios	154.539.803,00	-107.075.472,00	47.464.331,00	28.134.400,00	28.134.400,00	28.134.400,00	28.134.400,00	19.329.931,00	19,329,931.00	0,00
05 - 1 - 1 4 1 1 3 1 - 88	Aporte para Riesgos Laborales de Funcionarios	0,00	5.303.586,00	5.303.586,00	4.929.200,00	4.929.200,00	4.929.200,00	4.929.200,00	374.386,00	374,386.00	0,00
05 - 1 - 1 4 2	AL SECTOR PRIVADO	1.039.154.408,00	325.993.371,00	1.365.147.779,00	1.350.568.548,00	1.350.568.548,00	1.350.568.548,00	993.284.467,00	14.579.231,00	14,579,231.00	357.284.081,00
05 - 1 - 1 4 2 1	APORTES DE PREVISION SOCIAL	1.039.154.408,00	325.993.371,00	1.365.147.779,00	1.350.568.548,00	1.350.568.548,00	1.350.568.548,00	993.284.467,00	14.579.231,00	14,579,231.00	357.284.081,00
05 - 1 - 1 4 2 1 1	APORTE PARA SALUD	276.377.836,00	1.702.537,00	278.080.373,00	274.555.504,00	274.555.504,00	274.555.504,00	274.555.504,00	3.524.869,00	3,524,869.00	0,00
05 - 1 - 1 4 2 1 1 1 - 40	Aporte Para Salud de Funcionarios	276.377.836,00	-16.810.172,00	259.567.664,00	256.436.705,00	256.436.705,00	256.436.705,00	256.436.705,00	3.130.959,00	3,130,959.00	0,00
05 - 1 - 1 4 2 1 1 1 - 88	Aporte Para Salud de Funcionarios	0,00	18.512.709,00	18.512.709,00	18.118.799,00	18.118.799,00	18.118.799,00	18.118.799,00	393.910,00	393,910.00	0,00
05 - 1 - 1 4 2 1 2	APORTE PARA PENSION	390.180.474,00	2.441.924,00	392.622.398,00	387.659.904,00	387.659.904,00	387.659.904,00	387.659.904,00	4.962.494,00	4,962,494.00	0,00
05 - 1 - 1 4 2 1 2 1 - 40	Aporte Para Pension de Funcionarios	390.180.474,00	-23.692.899,00	366.487.575,00	362.077.505,00	362.077.505,00	362.077.505,00	362.077.505,00	4.410.070,00	4,410,070.00	0,00
05 - 1 - 1 4 2 1 2 1 - 88	Aporte Para Pension de Funcionarios	0,00	26.134.823,00	26.134.823,00	25.582.399,00	25.582.399,00	25.582.399,00	25.582.399,00	552.424,00	552,424.00	0,00
05 - 1 - 1 4 2 1 3	APORTE PARA CESANTIAS	372.596.098,00	321.848.910,00	694.445.008,00	688.353.140,00	688.353.140,00	688.353.140,00	331.069.059,00	6.091.868,00	6,091,868.00	357.284.081,00
05 - 1 - 1 4 2 1 3 1	APORTE DE CESANTIAS DE FUNCIONARIOS	372.596.098,00	321.848.910,00	694.445.008,00	688.353.140,00	688.353.140,00	688.353.140,00	331.069.059,00	6.091.868,00	6,091,868.00	357.284.081,00
05 - 1 - 1 4 2 1 3 1 1 - 40	Cesantías	332.675.088,00	162.231.157,00	494.906.245,00	494.906.245,00	494.906.245,00	494.906.245,00	297.949.136,00	0,00	0.00	196.957.109,00
05 - 1 - 1 4 2 1 3 1 1 - 45	Cesantías	0,00	62.682.499,00	62.682.499,00	62.309.806,00	62.309.806,00	62.309.806,00	0,00	372.693,00	372,693.00	62.309.806,00
05 - 1 - 1 4 2 1 3 1 1 - 88	Cesantías	0,00	63.769.921,00	63.769.921,00	62.134.922,00	62.134.922,00	62.134.922,00	0,00	1.634.999,00	1,634,999.00	62.134.922,00
05 - 1 - 1 4 2 1 3 1 2 - 40	Intereses sobre Cesantías	39.921.010,00	25.512.942,00	65.433.952,00	61.545.976,00	61.545.976,00	61.545.976,00	33.119.923,00	3.887.976,00	3,887,976.00	28.426.053,00
05 - 1 - 1 4 2 1 3 1 2 - 88	Intereses sobre Cesantías	0,00	7.652.391,00	7.652.391,00	7.456.191,00	7.456.191,00	7.456.191,00	0,00	196.200,00	196,200.00	7.456.191,00
05 - 1 - 1 4 3	APORTES PARAFISCALES	358.630.054,00	-10.650.520,00	347.979.534,00	325.736.100,00	325.736.100,00	325.736.100,00	325.736.100,00	22.243.434,00	22,243,434.00	0,00
05 - 1 - 1 4 3 1	SENA	19.923.892,00	-579.332,00	19.344.560,00	18.185.000,00	18.185.000,00	18.185.000,00	18.185.000,00	1.159.560,00	1,159,560.00	0,00
05 - 1 - 1 4 3 1 1 - 40	Aportes al Servicio Nacional de Aprendizaje (SENA) de Funcionarios	19.923.892,00	-2.219.567,00	17.704.325,00	16.943.900,00	16.943.900,00	16.943.900,00	16.943.900,00	760.425,00	760,425.00	0,00
05 - 1 - 1 4 3 1 1 - 88	Aportes al Servicio Nacional de Aprendizaje (SENA) de Funcionarios	0,00	1.640.235,00	1.640.235,00	1.241.100,00	1.241.100,00	1.241.100,00	1.241.100,00	399.135,00	399,135.00	0,00
05 - 1 - 1 4 3 2	ICBF	119.543.351,00	-3.567.592,00	115.975.759,00	108.933.200,00	108.933.200,00	108.933.200,00	108.933.200,00	7.042.559,00	7,042,559.00	0,00
05 - 1 - 1 4 3 2 1 - 40	Aportes a Instituto Colombiano de Bienestar Familiar (ICBF) de Funcionarios	119.543.351,00	-13.411.504,00	106.131.847,00	101.511.100,00	101.511.100,00	101.511.100,00	101.511.100,00	4.620.747,00	4,620,747.00	0,00
05 - 1 - 1 4 3 2 1 - 88	Aportes a Instituto Colombiano de Bienestar Familiar (ICBF) de Funcionarios	0,00	9.843.912,00	9.843.912,00	7.422.100,00	7.422.100,00	7.422.100,00	7.422.100,00	2.421.812,00	2,421,812.00	0,00
05 - 1 - 1 4 3 3	ESAP	19.923.892,00	-579.332,00	19.344.560,00	17.034.400,00	17.034.400,00	17.034.400,00	17.034.400,00	2.310.160,00	2,310,160.00	0,00
05 - 1 - 1 4 3 3 1 - 40	Aportes a Escuela Superior de Administracion Publica (ESAP) de Funcionarios	19.923.892,00	-2.219.567,00	17.704.325,00	15.793.300,00	15.793.300,00	15.793.300,00	15.793.300,00	1.911.025,00	1,911,025.00	0,00
05 - 1 - 1 4 3 3 1 - 88	Aportes a Escuela Superior de Administracion Publica (ESAP) de Funcionarios	0,00	1.640.235,00	1.640.235,00	1.241.100,00	1.241.100,00	1.241.100,00	1.241.100,00	399.135,00	399,135.00	0,00
05 - 1 - 1 4 3 4	CAJAS DE COMPENSACION FAMILIAR	159.391.135,00	-4.756.856,00	154.634.279,00	145.244.400,00	145.244.400,00	145.244.400,00	145.244.400,00	9.389.879,00	9,389,879.00	0,00



GOBERNACION DE CORDOBA  
INFORME MENSUAL DE EJECUCION PRESUPUESTAL GASTOS

VIGENCIA: 2.018 RECURSO NACION + PROPIOS

Acumulado a 31/12/2018

IDENTIFICACIÓN PRESUPUESTAL	CONCEPTO	APROPIACION			CERTIFICADOS 4	COMPROMISOS 5	OBLIGACIONES 6	PAGOS 7	APROPIACION		
		INICIAL 1	MODIFICACIONES 2	DEFINITIVA 3=(1-2)					Por Certificar 8=(3-4)	Por Comprometer 8=(3-5)	Por Pagar 9=(6-7)
05 - 1 - 1 4 3 4 1 - 40	Aportes Cajas de Compensacion de Funcionarios	159.391.135,00	-17.881.439,00	141.509.696,00	135.347.100,00	135.347.100,00	135.347.100,00	135.347.100,00	6.162.596,00	6,162,596.00	0,00
05 - 1 - 1 4 3 4 1 - 88	Aportes Cajas de Compensacion de Funcionarios	0,00	13.124.583,00	13.124.583,00	9.897.300,00	9.897.300,00	9.897.300,00	9.897.300,00	3.227.283,00	3,227,283.00	0,00
05 - 1 - 1 4 3 5	INSTITUTOS TECNICOS	39.847.784,00	-1.167.408,00	38.680.376,00	36.339.100,00	36.339.100,00	36.339.100,00	36.339.100,00	2.341.276,00	2,341,276.00	0,00
05 - 1 - 1 4 3 5 1 - 40	Aportes a Escuelas Industriales e Institutos Técnicos (MEN) de Funcionarios	39.847.784,00	-4.455.035,00	35.392.749,00	33.861.200,00	33.861.200,00	33.861.200,00	33.861.200,00	1.531.549,00	1,531,549.00	0,00
05 - 1 - 1 4 3 5 1 - 88	Aportes a Escuelas Industriales e Institutos Técnicos (MEN) de Funcionarios	0,00	3.287.627,00	3.287.627,00	2.477.900,00	2.477.900,00	2.477.900,00	2.477.900,00	809.727,00	809,727.00	0,00
05 - 1 - 2	GASTOS GENERALES	1.287.326.413,00	390.884.101,00	1.678.210.514,00	1.435.485.381,62	1.435.485.381,62	1.260.916.136,70	1.241.760.727,70	242.725.132,38	242,725,132.38	19.155.409,00
05 - 1 - 2 1	ADQUISICION DE BIENES	289.250.552,00	133.000.000,00	422.250.552,00	392.302.451,55	392.302.451,55	330.126.629,55	330.126.629,55	29.948.100,45	29,948,100.45	0,00
05 - 1 - 2 1 1	COMPRA DE EQUIPOS	100.000.000,00	120.000.000,00	220.000.000,00	203.372.122,00	203.372.122,00	156.422.122,00	156.422.122,00	16.627.878,00	16,627,878.00	0,00
05 - 1 - 2 1 1 1 - 164	Compra de Equipos	100.000.000,00	0,00	100.000.000,00	100.000.000,00	100.000.000,00	100.000.000,00	100.000.000,00	0,00	0.00	0,00
05 - 1 - 2 1 1 1 - 40	Compra de Equipos	0,00	120.000.000,00	120.000.000,00	103.372.122,00	103.372.122,00	56.422.122,00	56.422.122,00	16.627.878,00	16,627,878.00	0,00
05 - 1 - 2 1 2	MATERIALES Y SUMINISTROS	189.250.552,00	13.000.000,00	202.250.552,00	188.930.329,55	188.930.329,55	173.704.507,55	173.704.507,55	13.320.222,45	13,320,222.45	0,00
05 - 1 - 2 1 2 1 - 40	Materiales y Suministros	80.780.508,00	13.000.000,00	93.780.508,00	80.776.509,55	80.776.509,55	75.550.687,55	75.550.687,55	13.003.998,45	13,003,998.45	0,00
05 - 1 - 2 1 2 1 - 51	Materiales y Suministros	108.470.044,00	0,00	108.470.044,00	108.153.820,00	108.153.820,00	98.153.820,00	98.153.820,00	316.224,00	316,224.00	0,00
05 - 1 - 2 2	ADQUISICION DE SERVICIOS	998.075.861,00	257.884.101,00	1.255.959.962,00	1.043.182.930,07	1.043.182.930,07	930.789.507,15	911.634.098,15	212.777.031,93	212,777,031.93	19.155.409,00
05 - 1 - 2 2 2 - 40	Impresos y Publicaciones	25.000.000,00	0,00	25.000.000,00	25.000.000,00	25.000.000,00	16.380.257,64	16.380.257,64	0,00	0.00	0,00
05 - 1 - 2 2 5	ARRENDAMIENTOS	350.000.000,00	40.000.000,00	390.000.000,00	385.013.393,00	385.013.393,00	378.698.600,00	378.698.600,00	4.986.607,00	4,986,607.00	0,00
05 - 1 - 2 2 5 1 - 164	Arrendamientos de Bienes Inmuebles	350.000.000,00	0,00	350.000.000,00	349.553.400,00	349.553.400,00	349.553.400,00	349.553.400,00	446.600,00	446,600.00	0,00
05 - 1 - 2 2 5 1 - 40	Arrendamientos de Bienes Inmuebles	0,00	40.000.000,00	40.000.000,00	35.459.993,00	35.459.993,00	29.145.200,00	29.145.200,00	4.540.007,00	4,540,007.00	0,00
05 - 1 - 2 2 6	SERVICIOS PÚBLICOS	376.921.731,00	0,00	376.921.731,00	321.417.014,00	321.417.014,00	321.417.014,00	321.417.014,00	55.504.717,00	55,504,717.00	0,00
05 - 1 - 2 2 6 1 - 164	Energia	153.845.870,00	0,00	153.845.870,00	153.845.870,00	153.845.870,00	153.845.870,00	153.845.870,00	0,00	0.00	0,00
05 - 1 - 2 2 6 1 - 40	Energia	90.000.000,00	0,00	90.000.000,00	89.945.580,00	89.945.580,00	89.945.580,00	89.945.580,00	54.420,00	54,420.00	0,00
05 - 1 - 2 2 6 2 - 40	Telecomunicaciones	93.075.861,00	0,00	93.075.861,00	67.459.518,00	67.459.518,00	67.459.518,00	67.459.518,00	25.616.343,00	25,616,343.00	0,00
05 - 1 - 2 2 6 3 - 40	Acueducto, Alcantarillado y Aseo	40.000.000,00	0,00	40.000.000,00	10.166.046,00	10.166.046,00	10.166.046,00	10.166.046,00	29.833.954,00	29,833,954.00	0,00
05 - 1 - 2 2 8	VIÁTICOS Y GASTOS VIAJE	156.154.130,00	117.884.101,00	274.038.231,00	175.468.746,00	175.468.746,00	143.546.288,44	124.550.836,44	98.569.485,00	98,569,485.00	18.995.452,00
05 - 1 - 2 2 8 1 - 164	Viaticos y Gastos de Viajes de Funcionarios	156.154.130,00	90.000.000,00	246.154.130,00	175.468.746,00	175.468.746,00	143.546.288,44	124.550.836,44	70.685.384,00	70,685,384.00	18.995.452,00
05 - 1 - 2 2 8 1 - 88	Viaticos y Gastos de Viajes de Funcionarios	0,00	27.884.101,00	27.884.101,00	0,00	0,00	0,00	0,00	27.884.101,00	27,884,101.00	0,00
05 - 1 - 2 2 11	MANTENIMIENTO Y REPARACIONES	50.000.000,00	0,00	50.000.000,00	48.833.777,07	48.833.777,07	39.833.777,07	39.673.820,07	1.166.222,93	1,166,222.93	159.957,00
05 - 1 - 2 2 11 1 - 164	Mantenimientos y Reparaciones Generales	50.000.000,00	0,00	50.000.000,00	48.833.777,07	48.833.777,07	39.833.777,07	39.673.820,07	1.166.222,93	1,166,222.93	159.957,00
05 - 1 - 2 2 19	OTROS GASTOS ADQUISICION DE SERVICIOS	40.000.000,00	100.000.000,00	140.000.000,00	87.450.000,00	87.450.000,00	30.913.570,00	30.913.570,00	52.550.000,00	52,550,000.00	0,00
05 - 1 - 2 2 19 4 - 164	Comunicaciones y Transporte	40.000.000,00	0,00	40.000.000,00	40.000.000,00	40.000.000,00	30.913.570,00	30.913.570,00	0,00	0.00	0,00
05 - 1 - 2 2 19 4 - 40	Comunicaciones y Transporte	0,00	100.000.000,00	100.000.000,00	47.450.000,00	47.450.000,00	0,00	0,00	52.550.000,00	52,550,000.00	0,00
05 - 1 - 3	TRANSFERENCIAS CORRIENTES	2.584.308.665,00	3.248.837.001,00	5.833.145.666,00	2.694.721.053,00	2.694.721.053,00	2.694.721.053,00	2.691.943.956,00	3.138.424.613,00	3,138,424,613.00	2.777.097,00
05 - 1 - 3 1	MESADAS PENSIONALES	1.392.702.239,00	2.266.497.196,00	3.659.199.435,00	1.976.587.214,00	1.976.587.214,00	1.976.587.214,00	1.973.810.117,00	1.682.612.221,00	1,682,612,221.00	2.777.097,00
05 - 1 - 3 1 4 - 126	Jubilados Convenio Concurrencia	0,00	2.049.031.452,00	2.049.031.452,00	542.811.119,00	542.811.119,00	542.811.119,00	542.811.119,00	1.506.220.333,00	1,506,220,333.00	0,00
05 - 1 - 3 1 4 - 40	Jubilados Convenio Concurrencia	0,00	136.221.534,00	136.221.534,00	0,00	0,00	0,00	0,00	136.221.534,00	136,221,534.00	0,00



GOBERNACION DE CORDOBA  
INFORME MENSUAL DE EJECUCION PRESUPUESTAL GASTOS

VIGENCIA: 2.018 RECURSO NACION + PROPIOS

Acumulado a 31/12/2018

IDENTIFICACIÓN PRESUPUESTAL	CONCEPTO	APROPIACION			CERTIFICADOS 4	COMPROMISOS 5	OBLIGACIONES 6	PAGOS 7	APROPIACION		
		INICIAL 1	MODIFICACIONES 2	DEFINITIVA 3=(1-2)					Por Certificar 8=(3-4)	Por Comprometer 8=(3-5)	Por Pagar 9=(6-7)
05 - 1 - 3 1 5 - 164	Jubilados Secretaria de Salud	1.392.702.239,00	0,00	1.392.702.239,00	1.392.702.039,00	1.392.702.039,00	1.392.702.039,00	1.389.924.942,00	200,00	200,00	2.777.097,00
05 - 1 - 3 1 5 - 40	Jubilados Secretaria de Salud	0,00	81.244.210,00	81.244.210,00	41.074.056,00	41.074.056,00	41.074.056,00	41.074.056,00	40.170.154,00	40,170,154.00	0,00
05 - 1 - 3 2	CUOTAS PARTES DE MESADA PENSIONAL	0,00	46.796.907,00	46.796.907,00	23.002.010,00	23.002.010,00	23.002.010,00	23.002.010,00	23.794.897,00	23,794,897.00	0,00
05 - 1 - 3 2 1 - 69	Jubilados Hospitales del Departamento	0,00	46.796.907,00	46.796.907,00	23.002.010,00	23.002.010,00	23.002.010,00	23.002.010,00	23.794.897,00	23,794,897.00	0,00
05 - 1 - 3 6	TRANSFERENCIAS CORRIENTES: ESTABLECIMIENTOS PÚBLICOS Y ENTIDADES DESCENTRALIZADAS - NIVEL TERRITORIAL	691.606.426,00	102.307.890,00	793.914.316,00	690.550.181,00	690.550.181,00	690.550.181,00	690.550.181,00	103.364.135,00	103,364,135.00	0,00
05 - 1 - 3 6 6	A ENTIDADES EN LIQUIDACION	100.000.000,00	102.307.890,00	202.307.890,00	118.943.755,00	118.943.755,00	118.943.755,00	118.943.755,00	83.364.135,00	83,364,135.00	0,00
05 - 1 - 3 6 6 3 - 20	E.S.E. Salud Sinú	100.000.000,00	0,00	100.000.000,00	99.999.999,00	99.999.999,00	99.999.999,00	99.999.999,00	1,00	1.00	0,00
05 - 1 - 3 6 6 3 - 230	E.S.E. Salud Sinú	0,00	102.307.890,00	102.307.890,00	18.943.756,00	18.943.756,00	18.943.756,00	18.943.756,00	83.364.134,00	83,364,134.00	0,00
05 - 1 - 3 6 7	A OTRAS ENTIDADES	591.606.426,00	0,00	591.606.426,00	571.606.426,00	571.606.426,00	571.606.426,00	571.606.426,00	20.000.000,00	20,000,000.00	0,00
05 - 1 - 3 6 7 3 - 40	Tribunal Seccional de Etica Medica y Odontologica	50.000.000,00	0,00	50.000.000,00	30.000.000,00	30.000.000,00	30.000.000,00	30.000.000,00	20.000.000,00	20,000,000.00	0,00
05 - 1 - 3 6 7 4 - 164	Colciencia	541.606.426,00	0,00	541.606.426,00	541.606.426,00	541.606.426,00	541.606.426,00	541.606.426,00	0,00	0.00	0,00
05 - 1 - 3 19	SENTENCIAS Y CONCILIACIONES	500.000.000,00	700.000.000,00	1.200.000.000,00	4.581.648,00	4.581.648,00	4.581.648,00	4.581.648,00	1.195.418.352,00	1,195,418,352.00	0,00
05 - 1 - 3 19 1 - 30	Conciliaciones	500.000.000,00	0,00	500.000.000,00	0,00	0,00	0,00	0,00	500.000.000,00	500,000,000.00	0,00
05 - 1 - 3 19 1 - 40	Conciliaciones	0,00	650.000.000,00	650.000.000,00	0,00	0,00	0,00	0,00	650.000.000,00	650,000,000.00	0,00
05 - 1 - 3 19 2 - 40	Sentencias	0,00	50.000.000,00	50.000.000,00	4.581.648,00	4.581.648,00	4.581.648,00	4.581.648,00	45.418.352,00	45,418,352.00	0,00
05 - 1 - 3 25	OTRAS TRANSFERENCIAS CORRIENTES	0,00	133.235.008,00	133.235.008,00	0,00	0,00	0,00	0,00	133.235.008,00	133,235,008.00	0,00
05 - 1 - 3 25 4	REINTEGROS	0,00	390,00	390,00	0,00	0,00	0,00	0,00	390,00	390.00	0,00
05 - 1 - 3 25 4 1 - 282	Reintegros a la Dirección del Tesoro Nacional	0,00	390,00	390,00	0,00	0,00	0,00	0,00	390,00	390.00	0,00
05 - 1 - 3 25 7 - 37	Bienestar Social - Salud	0,00	133.234.618,00	133.234.618,00	0,00	0,00	0,00	0,00	133.234.618,00	133,234,618.00	0,00
05 - 1 - 5	RESERVAS EXPIRADAS FUNCIONAMIENTO	0,00	131.468.930,00	131.468.930,00	1.750.000,00	1.750.000,00	1.750.000,00	1.750.000,00	129.718.930,00	129,718,930.00	0,00
05 - 1 - 5 99	RESERVA EXPIRADA	0,00	131.468.930,00	131.468.930,00	1.750.000,00	1.750.000,00	1.750.000,00	1.750.000,00	129.718.930,00	129,718,930.00	0,00
05 - 1 - 5 99 3	RESERVAS EXPIRADAS FUNCIONAMIENTO	0,00	131.468.930,00	131.468.930,00	1.750.000,00	1.750.000,00	1.750.000,00	1.750.000,00	129.718.930,00	129,718,930.00	0,00
05 - 1 - 5 99 3 1 - 40	Vigencias Expiradas - Servicios Generales	0,00	4.474.585,00	4.474.585,00	0,00	0,00	0,00	0,00	4.474.585,00	4,474,585.00	0,00
05 - 1 - 5 99 3 6 - 40	Vigencias Expiradas - Viaticos y Gastos de Viajes de Funcionarios	0,00	70.000.000,00	70.000.000,00	0,00	0,00	0,00	0,00	70.000.000,00	70,000,000.00	0,00
05 - 1 - 5 99 3 7 - 164	Vigencias Expiradas - Honorarios	0,00	38.000.000,00	38.000.000,00	0,00	0,00	0,00	0,00	38.000.000,00	38,000,000.00	0,00
05 - 1 - 5 99 3 8 - 164	Vigencia Expirada-Servicios Tecnicos	0,00	1.750.000,00	1.750.000,00	1.750.000,00	1.750.000,00	1.750.000,00	1.750.000,00	0,00	0.00	0,00
05 - 1 - 5 99 3 9 - 164	Vigencia Expirada-Materiales y Suministros	0,00	4.210.117,00	4.210.117,00	0,00	0,00	0,00	0,00	4.210.117,00	4,210,117.00	0,00
05 - 1 - 5 99 3 10 - 40	Vigencia Expirada-Arrendamiento de Vehiculos	0,00	390.000,00	390.000,00	0,00	0,00	0,00	0,00	390.000,00	390,000.00	0,00
05 - 1 - 5 99 3 11 - 164	Vigencia Expirada-Mantenimientos y Reparaciones Generales	0,00	12.544.227,00	12.544.227,00	0,00	0,00	0,00	0,00	12.544.227,00	12,544,227.00	0,00
05 - 1 - 5 99 3 12 - 40	Vigencia Expirada-E.S.E. Salud Sinú	0,00	100.001,00	100.001,00	0,00	0,00	0,00	0,00	100.001,00	100,001.00	0,00
05 - 2 -	SERVICIO DE LA DEUDA PUBLICA	5.047.391.654,00	44.461.256.595,00	49.508.648.249,00	3.864.994.658,00	3.864.994.658,00	3.864.994.658,00	3.864.994.658,00	45.643.653.591,00	45,643,653,591.00	0,00



GOBERNACION DE CORDOBA  
INFORME MENSUAL DE EJECUCION PRESUPUESTAL GASTOS

VIGENCIA: 2.018 RECURSO NACION + PROPIOS

Acumulado a 31/12/2018

IDENTIFICACIÓN PRESUPUESTAL	CONCEPTO	APROPIACION			CERTIFICADOS 4	COMPROMISOS 5	OBLIGACIONES 6	PAGOS 7	APROPIACION		
		INICIAL 1	MODIFICACIONES 2	DEFINITIVA 3=(1-2)					Por Certificar 8=(3-4)	Por Comprometer 8=(3-5)	Por Pagar 9=(6-7)
05 - 2 - 2	SECTOR SALUD	5.047.391.654,00	0,00	5.047.391.654,00	2.971.113.658,00	2.971.113.658,00	2.971.113.658,00	2.971.113.658,00	2.076.277.996,00	2,076,277,996.00	0,00
05 - 2 - 2 1	AMORTIZACION	4.154.405.660,00	0,00	4.154.405.660,00	2.772.197.157,00	2.772.197.157,00	2.772.197.157,00	2.772.197.157,00	1.382.208.503,00	1,382,208,503.00	0,00
05 - 2 - 2 1 1 - 40	Amortizacion - Banco de Bogotá	4.154.405.660,00	0,00	4.154.405.660,00	2.772.197.157,00	2.772.197.157,00	2.772.197.157,00	2.772.197.157,00	1.382.208.503,00	1,382,208,503.00	0,00
05 - 2 - 2 2	INTERESES	892.985.994,00	0,00	892.985.994,00	198.916.501,00	198.916.501,00	198.916.501,00	198.916.501,00	694.069.493,00	694,069,493.00	0,00
05 - 2 - 2 2 1 - 40	Intereses - Banco de Bogotá	892.985.994,00	0,00	892.985.994,00	198.916.501,00	198.916.501,00	198.916.501,00	198.916.501,00	694.069.493,00	694,069,493.00	0,00
05 - 2 - 7	BONOS PENSIONALES	0,00	44.461.256.595,00	44.461.256.595,00	893.881.000,00	893.881.000,00	893.881.000,00	893.881.000,00	43.567.375.595,00	43,567,375,595.00	0,00
05 - 2 - 7 1	Con Situación de Fondos	0,00	44.461.256.595,00	44.461.256.595,00	893.881.000,00	893.881.000,00	893.881.000,00	893.881.000,00	43.567.375.595,00	43,567,375,595.00	0,00
05 - 2 - 7 1 1 - 292	Bonos pensionales Jubilados Convenio de Concurrencia	0,00	0,00	0,00	0,00	0,00	0,00	0,00	0,00	0.00	0,00
05 - 2 - 7 1 2 - 126	BONOS(RESERVAS) PENSIONALES DE ACTIVOS A 31 DE DIC/93	0,00	19.136.792,00	19.136.792,00	0,00	0,00	0,00	0,00	19.136.792,00	19,136,792.00	0,00
05 - 2 - 7 1 2 - 291	BONOS(RESERVAS) PENSIONALES DE ACTIVOS A 31 DE DIC/93	0,00	39.952.954.656,00	39.952.954.656,00	893.881.000,00	893.881.000,00	893.881.000,00	893.881.000,00	39.059.073.656,00	39,059,073,656.00	0,00
05 - 2 - 7 1 2 - 292	BONOS(RESERVAS) PENSIONALES DE ACTIVOS A 31 DE DIC/93	0,00	4.489.165.147,00	4.489.165.147,00	0,00	0,00	0,00	0,00	4.489.165.147,00	4,489,165,147.00	0,00
05 - 3 -	INVERSION	63.130.258.881,00	63.938.167.883,00	127.068.426.764,00	76.267.913.338,00	76.267.913.338,00	62.074.592.112,08	59.589.553.370,38	50.800.513.426,00	50,800,513,426.00	2.485.038.741,70
05 - 3 - 2	SALUD	63.130.258.881,00	63.938.167.883,00	127.068.426.764,00	76.267.913.338,00	76.267.913.338,00	62.074.592.112,08	59.589.553.370,38	50.800.513.426,00	50,800,513,426.00	2.485.038.741,70
05 - 3 - 2 1	REGIMEN SUBSIDIADO - ASEGURAMIENTO	18.907.076.670,00	7.941.212.486,00	26.848.289.156,00	25.296.333.326,00	25.296.333.326,00	25.296.333.326,00	24.685.383.762,00	1.551.955.830,00	1,551,955,830.00	610.949.564,00
05 - 3 - 2 1 1	TRANSFERENCIA REGIMEN SUBSIDIADO	18.907.076.670,00	7.941.212.486,00	26.848.289.156,00	25.296.333.326,00	25.296.333.326,00	25.296.333.326,00	24.685.383.762,00	1.551.955.830,00	1,551,955,830.00	610.949.564,00
05 - 3 - 2 1 1 1	SALUD CON EQUIDAD	18.907.076.670,00	7.941.212.486,00	26.848.289.156,00	25.296.333.326,00	25.296.333.326,00	25.296.333.326,00	24.685.383.762,00	1.551.955.830,00	1,551,955,830.00	610.949.564,00
05 - 3 - 2 1 1 1 1	GESTION INTEGRAL DE RIESGO EN SALUD	18.907.076.670,00	7.941.212.486,00	26.848.289.156,00	25.296.333.326,00	25.296.333.326,00	25.296.333.326,00	24.685.383.762,00	1.551.955.830,00	1,551,955,830.00	610.949.564,00
05 - 3 - 2 1 1 1 1 1 - 100	Cofinanciacion de Regimen Subsidiado - Aseguramiento	97.456.409,00	0,00	97.456.409,00	0,00	0,00	0,00	0,00	97.456.409,00	97,456,409.00	0,00
05 - 3 - 2 1 1 1 1 1 - 102	Cofinanciacion de Regimen Subsidiado - Aseguramiento	1.320.596.660,00	0,00	1.320.596.660,00	512.629.290,00	512.629.290,00	512.629.290,00	512.629.290,00	807.967.370,00	807,967,370.00	0,00
05 - 3 - 2 1 1 1 1 1 - 103	Cofinanciacion de Regimen Subsidiado - Aseguramiento	2.339.563.733,00	686.351.859,00	3.025.915.592,00	2.994.923.859,00	2.994.923.859,00	2.994.923.859,00	2.994.923.859,00	30.991.733,00	30,991,733.00	0,00
05 - 3 - 2 1 1 1 1 1 - 104	Cofinanciacion de Regimen Subsidiado - Aseguramiento	428.993.647,00	0,00	428.993.647,00	23.633.115,00	23.633.115,00	23.633.115,00	23.633.115,00	405.360.532,00	405,360,532.00	0,00
05 - 3 - 2 1 1 1 1 1 - 105	Cofinanciacion de Regimen Subsidiado - Aseguramiento	0,00	4.661.189.156,00	4.661.189.156,00	4.660.250.606,00	4.660.250.606,00	4.660.250.606,00	4.111.679.258,00	938.550,00	938,550.00	548.571.348,00
05 - 3 - 2 1 1 1 1 1 - 106	Cofinanciacion de Regimen Subsidiado - Aseguramiento	0,00	1.192.948.470,00	1.192.948.470,00	983.707.234,00	983.707.234,00	983.707.234,00	921.329.018,00	209.241.236,00	209,241,236.00	62.378.216,00
05 - 3 - 2 1 1 1 1 1 - 164	Cofinanciacion de Regimen Subsidiado - Aseguramiento	3.868.617.332,00	0,00	3.868.617.332,00	3.868.617.332,00	3.868.617.332,00	3.868.617.332,00	3.868.617.332,00	0,00	0.00	0,00
05 - 3 - 2 1 1 1 1 1 - 40	Cofinanciacion de Regimen Subsidiado - Aseguramiento	10.851.848.889,00	97.194.722,00	10.949.043.611,00	10.949.043.611,00	10.949.043.611,00	10.949.043.611,00	10.949.043.611,00	0,00	0.00	0,00
05 - 3 - 2 1 1 1 1 1 - 46	Cofinanciacion de Regimen Subsidiado - Aseguramiento	0,00	1.303.528.279,00	1.303.528.279,00	1.303.528.279,00	1.303.528.279,00	1.303.528.279,00	1.303.528.279,00	0,00	0.00	0,00
05 - 3 - 2 2	SALUD PÚBLICA	16.420.468.209,00	9.046.529.096,00	25.466.997.305,00	17.733.234.794,00	17.733.234.794,00	12.897.042.502,10	12.275.359.546,40	7.733.762.511,00	7,733,762,511.00	621.682.955,70
05 - 3 - 2 2 1	SALUD PARA EL EQUILIBRIO SOCIAL	16.420.468.209,00	9.046.529.096,00	25.466.997.305,00	17.733.234.794,00	17.733.234.794,00	12.897.042.502,10	12.275.359.546,40	7.733.762.511,00	7,733,762,511.00	621.682.955,70



GOBERNACION DE CORDOBA  
INFORME MENSUAL DE EJECUCION PRESUPUESTAL GASTOS

VIGENCIA: 2.018 RECURSO NACION + PROPIOS

Acumulado a 31/12/2018

IDENTIFICACIÓN PRESUPUESTAL	CONCEPTO	APROPIACION			CERTIFICADOS 4	COMPROMISOS 5	OBLIGACIONES 6	PAGOS 7	APROPIACION		
		INICIAL 1	MODIFICACIONES 2	DEFINITIVA 3=(1-2)					Por Certificar 8=(3-4)	Por Comprometer 8=(3-5)	Por Pagar 9=(6-7)
05 - 3 - 2 2 1 1	FORTEALECIMIENTO INSTITUCIONAL EN SALUD EFECTIVO	6.900.000.000,00	3.568.527.601,00	10.468.527.601,00	7.232.811.882,00	7.232.811.882,00	5.424.658.493,92	5.116.075.530,12	3.235.715.719,00	3,235,715,719.00	308.582.963,80
05 - 3 - 2 2 1 1 1	GESTION DE LA SALUD PUBLICA	6.900.000.000,00	3.568.527.601,00	10.468.527.601,00	7.232.811.882,00	7.232.811.882,00	5.424.658.493,92	5.116.075.530,12	3.235.715.719,00	3,235,715,719.00	308.582.963,80
05 - 3 - 2 2 1 1 1 15	SALUD AMBIENTAL	0,00	76.759.780,00	76.759.780,00	0,00	0,00	0,00	0,00	76.759.780,00	76,759,780.00	0,00
05 - 3 - 2 2 1 1 1 15 1 - 162	Promocion de la Salud Habitat Saludable	0,00	620.592,00	620.592,00	0,00	0,00	0,00	0,00	620.592,00	620,592.00	0,00
05 - 3 - 2 2 1 1 1 15 2	GESTIÓN DEL RIESGO (SITUACIONES DE SALUD RELACIONADAS CON CONDICIONES AMBIENTALES)	0,00	76.139.188,00	76.139.188,00	0,00	0,00	0,00	0,00	76.139.188,00	76,139,188.00	0,00
05 - 3 - 2 2 1 1 1 15 2 2 - 166	Gestion del Riesgo (Situaciones de salud relacionadas con condiciones ambientales)	0,00	76.139.188,00	76.139.188,00	0,00	0,00	0,00	0,00	76.139.188,00	76,139,188.00	0,00
05 - 3 - 2 2 1 1 1 18	SEGURIDAD ALIMENTARIA Y NUTRICIONAL	1.340.000.000,00	770.184.000,00	2.110.184.000,00	1.709.058.798,00	1.709.058.798,00	1.137.885.999,83	1.123.863.999,83	401.125.202,00	401,125,202.00	14.022.000,00
05 - 3 - 2 2 1 1 1 18 1 - 32	Disponibilidad y Acceso a los alimentos, consumo y aprovechamiento biologico de los alimentos	660.000.000,00	770.184.000,00	1.430.184.000,00	1.087.384.000,00	1.087.384.000,00	626.723.999,83	626.723.999,83	342.800.000,00	342,800,000.00	0,00
05 - 3 - 2 2 1 1 1 18 2 - 32	Consumo y aprovechamiento biológico de los alimentos, calidad e inocuidad de los alimentos	680.000.000,00	0,00	680.000.000,00	621.674.798,00	621.674.798,00	511.162.000,00	497.140.000,00	58.325.202,00	58,325,202.00	14.022.000,00
05 - 3 - 2 2 1 1 1 20	VIDA SALUDABLE Y ENFERMEDADES TRANSMISIBLES	420.000.000,00	855.908.395,00	1.275.908.395,00	157.681.999,00	157.681.999,00	79.055.333,00	50.308.000,00	1.118.226.396,00	1,118,226,396.00	28.747.333,00
05 - 3 - 2 2 1 1 1 20 2	GESTION DEL RIESGO EN ENFEREMEDES EMERGENTES, REEMERGENTES Y DESATENDIDAS	420.000.000,00	555.908.395,00	975.908.395,00	92.681.999,00	92.681.999,00	79.055.333,00	50.308.000,00	883.226.396,00	883,226,396.00	28.747.333,00
05 - 3 - 2 2 1 1 1 20 2 1 - 35	Tuberculosis	0,00	472.072.682,00	472.072.682,00	80.198.666,00	80.198.666,00	69.425.333,00	48.168.000,00	391.874.016,00	391,874,016.00	21.257.333,00
05 - 3 - 2 2 1 1 1 20 2 2 - 36	Lepra o Hansen	0,00	83.835.713,00	83.835.713,00	12.483.333,00	12.483.333,00	9.630.000,00	2.140.000,00	71.352.380,00	71,352,380.00	7.490.000,00
05 - 3 - 2 2 1 1 1 20 2 3 - 32	Otras enfermedades emergentes y reemergentes	420.000.000,00	0,00	420.000.000,00	0,00	0,00	0,00	0,00	420.000.000,00	420,000,000.00	0,00
05 - 3 - 2 2 1 1 1 20 3	GESTION DEL RIESGO EN CONDICIONES ENDEMO-EPIDEMICAS	0,00	300.000.000,00	300.000.000,00	65.000.000,00	65.000.000,00	0,00	0,00	235.000.000,00	235,000,000.00	0,00
05 - 3 - 2 2 1 1 1 20 3 1 - 40	Enfermedades Trasmitidas por Vectores - ETV	0,00	300.000.000,00	300.000.000,00	65.000.000,00	65.000.000,00	0,00	0,00	235.000.000,00	235,000,000.00	0,00
05 - 3 - 2 2 1 1 1 22	GESTION DIFERENCIAL DE POBLACIONES VULNERABLES	230.000.000,00	376.771.652,00	606.771.652,00	230.220.498,00	230.220.498,00	169.119.666,00	165.594.000,00	376.551.154,00	376,551,154.00	3.525.666,00
05 - 3 - 2 2 1 1 1 22 2 - 32	Discapacidad	57.500.000,00	0,00	57.500.000,00	53.928.000,00	53.928.000,00	53.928.000,00	53.928.000,00	3.572.000,00	3,572,000.00	0,00
05 - 3 - 2 2 1 1 1 22 3 - 32	Victimas del conflicto armado	57.500.000,00	0,00	57.500.000,00	0,00	0,00	0,00	0,00	57.500.000,00	57,500,000.00	0,00
05 - 3 - 2 2 1 1 1 22 4 - 168	Programas con Enfoque Diferencial por Etnia, Discapacidad, Género, Niñez, Adolescencia, Personas Mayores	0,00	33.885.108,00	33.885.108,00	0,00	0,00	0,00	0,00	33.885.108,00	33,885,108.00	0,00
05 - 3 - 2 2 1 1 1 22 4 - 32	Programas con Enfoque Diferencial por Etnia, Discapacidad, Género, Niñez, Adolescencia, Personas Mayores	115.000.000,00	0,00	115.000.000,00	104.111.000,00	104.111.000,00	104.111.000,00	104.111.000,00	10.889.000,00	10,889,000.00	0,00
05 - 3 - 2 2 1 1 1 22 5 - 297	Atención psicosocial y salud integral a las victimas del conflicto armado PAPSIVI, de que trata el artículo 137 de la ley 1448 de 2011-Res Minproteccion Social No. 2892/2014	0,00	42.886.544,00	42.886.544,00	0,00	0,00	0,00	0,00	42.886.544,00	42,886,544.00	0,00

IDENTIFICACIÓN PRESUPUESTAL	CONCEPTO	APROPIACION			CERTIFICADOS 4	COMPROMISOS 5	OBLIGACIONES 6	PAGOS 7	APROPIACION		
		INICIAL 1	MODIFICACIONES 2	DEFINITIVA 3=(1-2)					Por Certificar 8=(3-4)	Por Comprometer 8=(3-5)	Por Pagar 9=(6-7)
05 - 3 - 2 2 1 1 1 22 5 - 40	Atención psicosocial y salud integral a las víctimas del conflicto armado PAPSIVI, de que trata el artículo 137 de la ley 1448 de 2011-Res Minproteccion Social No. 2892/2014	0,00	300.000.000,00	300.000.000,00	72.181.498,00	72.181.498,00	11.080.666,00	7.555.000,00	227.818.502,00	227,818,502.00	3.525.666,00
05 - 3 - 2 2 1 1 1 23	GESTION EN SALUD PUBLICA	4.910.000.000,00	1.488.903.774,00	6.398.903.774,00	5.135.850.587,00	5.135.850.587,00	4.038.597.495,09	3.776.309.530,29	1.263.053.187,00	1,263,053,187.00	262.287.964,80
05 - 3 - 2 2 1 1 1 23 1 - 166	Planeacion Integral en salud	0,00	265.297.778,00	265.297.778,00	137.120.000,00	137.120.000,00	65.120.000,09	65.120.000,09	128.177.778,00	128,177,778.00	0,00
05 - 3 - 2 2 1 1 1 23 1 - 32	Planeacion Integral en salud	600.000.000,00	0,00	600.000.000,00	427.002.052,00	427.002.052,00	360.215.586,00	360.215.586,00	172.997.948,00	172,997,948.00	0,00
05 - 3 - 2 2 1 1 1 23 2	VIGILANCIA Y CONTROL EN SALUD PUBLICA	4.310.000.000,00	1.223.605.996,00	5.533.605.996,00	4.571.728.535,00	4.571.728.535,00	3.613.261.909,00	3.350.973.944,20	961.877.461,00	961,877,461.00	262.287.964,80
05 - 3 - 2 2 1 1 1 23 2 1 - 32	Gastos de Inversion del Laboratorio de Salud Publica	1.681.568.062,00	-550.000.000,00	1.131.568.062,00	933.763.495,00	933.763.495,00	885.989.500,00	805.511.000,00	197.804.567,00	197,804,567.00	80.478.500,00
05 - 3 - 2 2 1 1 1 23 2 1 - 40	Gastos de Inversion del Laboratorio de Salud Publica	0,00	200.000.000,00	200.000.000,00	0,00	0,00	0,00	0,00	200.000.000,00	200,000,000.00	0,00
05 - 3 - 2 2 1 1 1 23 2 3 - 32	Inspeccion, Vigilancia y Control Sanitario	2.490.000.000,00	200.000.000,00	2.690.000.000,00	2.418.871.837,00	2.418.871.837,00	2.272.388.028,00	2.090.578.563,20	271.128.163,00	271,128,163.00	181.809.464,80
05 - 3 - 2 2 1 1 1 23 2 4	OTROS GASTOS EN VIGILANCIA EN SALUD PÚBLICA	138.431.938,00	1.373.605.996,00	1.512.037.934,00	1.219.093.203,00	1.219.093.203,00	454.884.381,00	454.884.381,00	292.944.731,00	292,944,731.00	0,00
05 - 3 - 2 2 1 1 1 23 2 4 6 - 40	Vigilancia en Salud Pública-Medicamentos(Fondo Rotatorio de Estupefacientes)	0,00	0,00	0,00	0,00	0,00	0,00	0,00	0,00	0.00	0,00
05 - 3 - 2 2 1 1 1 23 2 4 6 - 41	Vigilancia en Salud Pública-Medicamentos(Fondo Rotatorio de Estupefacientes)	138.431.938,00	308.296.541,00	446.728.479,00	168.000.000,00	168.000.000,00	34.447.100,00	34.447.100,00	278.728.479,00	278,728,479.00	0,00
05 - 3 - 2 2 1 1 1 23 2 4 6 - 51	Vigilancia en Salud Pública-Medicamentos(Fondo Rotatorio de Estupefacientes)	0,00	13.964.953,00	13.964.953,00	0,00	0,00	0,00	0,00	13.964.953,00	13,964,953.00	0,00
05 - 3 - 2 2 1 1 1 23 2 4 8 - 32	Insumos Críticos, Elementos, Publicaciones y Suministros para Desarrollar las Prioridades de Salud Pública	0,00	1.051.344.502,00	1.051.344.502,00	1.051.093.203,00	1.051.093.203,00	420.437.281,00	420.437.281,00	251.299,00	251,299.00	0,00
05 - 3 - 2 2 1 2	SALUD CON EQUIDAD	7.480.468.209,00	4.850.230.253,00	12.330.698.462,00	8.902.951.023,00	8.902.951.023,00	6.577.212.080,68	6.264.112.088,78	3.427.747.439,00	3,427,747,439.00	313.099.991,90
05 - 3 - 2 2 1 2 1	GESTION INTEGRAL DEL RIESGO EN SALUD	7.480.468.209,00	4.850.230.253,00	12.330.698.462,00	8.902.951.023,00	8.902.951.023,00	6.577.212.080,68	6.264.112.088,78	3.427.747.439,00	3,427,747,439.00	313.099.991,90
05 - 3 - 2 2 1 2 1 15	SALUD AMBIENTAL	1.870.000.000,00	911.101.280,00	2.781.101.280,00	2.034.267.308,00	2.034.267.308,00	1.507.547.309,96	1.400.269.984,06	746.833.972,00	746,833,972.00	107.277.325,90
05 - 3 - 2 2 1 2 1 15 1 - 32	Promocion de la Salud y Habitos Saludables	0,00	150.000.000,00	150.000.000,00	149.999.977,00	149.999.977,00	149.999.977,00	104.999.984,10	23,00	23.00	44.999.992,90
05 - 3 - 2 2 1 2 1 15 2	GESTIÓN DEL RISGO (SITUACIONES DE SALUD RELACIONADAS CON CONDICIONES AMBIENTALES)	1.870.000.000,00	761.101.280,00	2.631.101.280,00	1.884.267.331,00	1.884.267.331,00	1.357.547.332,96	1.295.269.999,96	746.833.949,00	746,833,949.00	62.277.333,00
05 - 3 - 2 2 1 2 1 15 2 1	EMERGENCIAS Y DESASTRES	464.000.000,00	110.808.920,00	574.808.920,00	111.242.666,00	111.242.666,00	93.540.000,00	62.268.000,00	463.566.254,00	463,566,254.00	31.272.000,00
05 - 3 - 2 2 1 2 1 15 2 1 1 - 32	Gestión Integral de Riesgos en Emergencias y Desastres	140.000.000,00	0,00	140.000.000,00	70.000.000,00	70.000.000,00	70.000.000,00	49.000.000,00	70.000.000,00	70,000,000.00	21.000.000,00
05 - 3 - 2 2 1 2 1 15 2 1 2 - 20	Respuesta en salud ante situaciones de emergencias y desastres	0,00	110.808.920,00	110.808.920,00	41.242.666,00	41.242.666,00	23.540.000,00	13.268.000,00	69.566.254,00	69,566,254.00	10.272.000,00
05 - 3 - 2 2 1 2 1 15 2 1 2 - 32	Respuesta en salud ante situaciones de emergencias y desastres	324.000.000,00	0,00	324.000.000,00	0,00	0,00	0,00	0,00	324.000.000,00	324,000,000.00	0,00
05 - 3 - 2 2 1 2 1 15 2 2 - 166	Situaciones en Salud Relacionadas con condiciones Ambientales	0,00	305.354.736,00	305.354.736,00	220.550.000,00	220.550.000,00	123.980.000,00	106.100.000,00	84.804.736,00	84,804,736.00	17.880.000,00

IDENTIFICACIÓN PRESUPUESTAL	CONCEPTO	APROPIACION			CERTIFICADOS 4	COMPROMISOS 5	OBLIGACIONES 6	PAGOS 7	APROPIACION		
		INICIAL 1	MODIFICACIONES 2	DEFINITIVA 3=(1-2)					Por Certificar 8=(3-4)	Por Comprometer 8=(3-5)	Por Pagar 9=(6-7)
05 - 3 - 2 2 1 2 1 15 2 2 - 32	Situaciones en Salud Relacionadas con condiciones Ambientales	1.406.000.000,00	344.937.624,00	1.750.937.624,00	1.552.474.665,00	1.552.474.665,00	1.140.027.332,96	1.126.901.999,96	198.462.959,00	198,462,959.00	13.125.333,00
05 - 3 - 2 2 1 2 1 16	VIDA SALUDABLE Y CONDICIONES NO TRANSMISIBLES	1.170.000.000,00	300.016.000,00	1.470.016.000,00	1.410.840.000,00	1.410.840.000,00	893.039.999,44	893.039.999,44	59.176.000,00	59,176,000.00	0,00
05 - 3 - 2 2 1 2 1 16 1 - 166	Modos y Estilos de Vida Saludable	0,00	326.348.154,00	326.348.154,00	322.348.154,00	322.348.154,00	203.548.154,00	203.548.154,00	4.000.000,00	4,000,000.00	0,00
05 - 3 - 2 2 1 2 1 16 1 - 32	Modos y Estilos de Vida Saludable	0,00	411.651.846,00	411.651.846,00	410.651.846,00	410.651.846,00	410.651.846,00	410.651.846,00	1.000.000,00	1,000,000.00	0,00
05 - 3 - 2 2 1 2 1 16 2 - 32	Condiciones Cronicas Prevalentes	1.170.000.000,00	-437.984.000,00	732.016.000,00	677.840.000,00	677.840.000,00	278.839.999,44	278.839.999,44	54.176.000,00	54,176,000.00	0,00
05 - 3 - 2 2 1 2 1 17	CONVIVENCIA SOCIAL Y SALUD MENTAL	865.000.000,00	471.496.000,00	1.336.496.000,00	859.681.330,00	859.681.330,00	609.699.199,93	547.319.199,93	476.814.670,00	476,814,670.00	62.380.000,00
05 - 3 - 2 2 1 2 1 17 1 - 32	Promocion de la Salud Mental y la Convivencia	865.000.000,00	415.496.000,00	1.280.496.000,00	859.681.330,00	859.681.330,00	609.699.199,93	547.319.199,93	420.814.670,00	420,814,670.00	62.380.000,00
05 - 3 - 2 2 1 2 1 17 2 - 32	Prevencion y tencion integrala problemas y transtornos mentales	0,00	56.000.000,00	56.000.000,00	0,00	0,00	0,00	0,00	56.000.000,00	56,000,000.00	0,00
05 - 3 - 2 2 1 2 1 19	SEXUALIDAD, DERECHOS SEXUAL Y REPRODUCTIVO	1.595.468.209,00	1.659.532.973,00	3.255.001.182,00	2.441.757.832,00	2.441.757.832,00	1.671.228.349,78	1.660.528.349,78	813.243.350,00	813,243,350.00	10.700.000,00
05 - 3 - 2 2 1 2 1 19 1 - 32	Promocion de los derechos sexuales y reproductivos y la equidad de género	610.468.209,00	1.514.416.973,00	2.124.885.182,00	1.580.337.832,00	1.580.337.832,00	1.243.752.349,93	1.235.192.349,93	544.547.350,00	544,547,350.00	8.560.000,00
05 - 3 - 2 2 1 2 1 19 2 - 32	Prevencion y atencion integral del ssr desde un enfoque de derecho	985.000.000,00	145.116.000,00	1.130.116.000,00	861.420.000,00	861.420.000,00	427.475.999,85	425.335.999,85	268.696.000,00	268,696,000.00	2.140.000,00
05 - 3 - 2 2 1 2 1 20	VIDA SALUDABLE Y ENFERMEDADES TRANSMISIBLES	1.810.000.000,00	1.144.192.000,00	2.954.192.000,00	2.091.404.553,00	2.091.404.553,00	1.869.697.221,57	1.762.954.555,57	862.787.447,00	862,787,447.00	106.742.666,00
05 - 3 - 2 2 1 2 1 20 1 - 32	Gestion del riesgo en enfermedades inmunoprevenibles- PAI	650.000.000,00	150.000.000,00	800.000.000,00	717.858.833,00	717.858.833,00	629.563.000,00	527.243.000,00	82.141.167,00	82,141,167.00	102.320.000,00
05 - 3 - 2 2 1 2 1 20 2	Gestion del riesgo en enfermedes emergentes, reemergente y desatendida	300.000.000,00	357.192.000,00	657.192.000,00	591.821.389,00	591.821.389,00	474.602.555,57	474.602.555,57	65.370.611,00	65,370,611.00	0,00
05 - 3 - 2 2 1 2 1 20 2 1 - 32	Tuberculosis	0,00	130.000.000,00	130.000.000,00	128.654.000,00	128.654.000,00	128.654.000,00	128.654.000,00	1.346.000,00	1,346,000.00	0,00
05 - 3 - 2 2 1 2 1 20 2 2 - 32	Lepra o Hansen	0,00	135.000.000,00	135.000.000,00	133.654.000,00	133.654.000,00	133.654.000,00	133.654.000,00	1.346.000,00	1,346,000.00	0,00
05 - 3 - 2 2 1 2 1 20 2 3 - 32	Otras	300.000.000,00	92.192.000,00	392.192.000,00	329.513.389,00	329.513.389,00	212.294.555,57	212.294.555,57	62.678.611,00	62,678,611.00	0,00
05 - 3 - 2 2 1 2 1 20 3	Gestion del riesgo en condiciones endemo-epidemicas	860.000.000,00	637.000.000,00	1.497.000.000,00	781.724.331,00	781.724.331,00	765.531.666,00	761.109.000,00	715.275.669,00	715,275,669.00	4.422.666,00
05 - 3 - 2 2 1 2 1 20 3 2 - 32	Otras Condiciones Endemoepidemicas	860.000.000,00	637.000.000,00	1.497.000.000,00	781.724.331,00	781.724.331,00	765.531.666,00	761.109.000,00	715.275.669,00	715,275,669.00	4.422.666,00
05 - 3 - 2 2 1 2 1 21	SALUD Y AMBITO LABORAL	170.000.000,00	-170.000.000,00	0,00	0,00	0,00	0,00	0,00	0,00	0,00	0,00
05 - 3 - 2 2 1 2 1 21 1 - 32	Seguridad y Salud en el Trabajo	170.000.000,00	-170.000.000,00	0,00	0,00	0,00	0,00	0,00	0,00	0,00	0,00
05 - 3 - 2 2 1 2 1 22	GESTION DIFERENCIAL DE POBLACIONES VULNERABLES	0,00	533.892.000,00	533.892.000,00	65.000.000,00	65.000.000,00	26.000.000,00	0,00	468.892.000,00	468,892,000.00	26.000.000,00
05 - 3 - 2 2 1 2 1 22 1 - 32	Desarrollo Integral de Niños Niñas y Adolescentes	0,00	533.892.000,00	533.892.000,00	65.000.000,00	65.000.000,00	26.000.000,00	0,00	468.892.000,00	468,892,000.00	26.000.000,00
05 - 3 - 2 2 1 3	UNIDOS PARA EL DESARROLLO CON SALUD	2.040.000.000,00	98.000.000,00	2.138.000.000,00	1.279.223.889,00	1.279.223.889,00	576.923.927,50	576.923.927,50	858.776.111,00	858,776,111.00	0,00
05 - 3 - 2 2 1 3 1	GESTION TRANSECTORIAL	2.040.000.000,00	98.000.000,00	2.138.000.000,00	1.279.223.889,00	1.279.223.889,00	576.923.927,50	576.923.927,50	858.776.111,00	858,776,111.00	0,00
05 - 3 - 2 2 1 3 1 16	VIDA SALUDABLE Y CONDICIONES NO TRANSMISIBLES	640.000.000,00	0,00	640.000.000,00	598.529.889,00	598.529.889,00	262.625.127,03	262.625.127,03	41.470.111,00	41,470,111.00	0,00
05 - 3 - 2 2 1 3 1 16 1 - 32	Modos condiciones y estilos de vida saludables	640.000.000,00	0,00	640.000.000,00	598.529.889,00	598.529.889,00	262.625.127,03	262.625.127,03	41.470.111,00	41,470,111.00	0,00
05 - 3 - 2 2 1 3 1 17	CONVIVENCIA SOCIAL Y SALUD MENTAL	670.000.000,00	98.000.000,00	768.000.000,00	669.994.000,00	669.994.000,00	305.738.800,47	305.738.800,47	98.006.000,00	98,006,000.00	0,00



IDENTIFICACIÓN PRESUPUESTAL	CONCEPTO	APROPIACION			CERTIFICADOS 4	COMPROMISOS 5	OBLIGACIONES 6	PAGOS 7	APROPIACION		
		INICIAL 1	MODIFICACIONES 2	DEFINITIVA 3=(1-2)					Por Certificar 8=(3-4)	Por Comprometer 8=(3-5)	Por Pagar 9=(6-7)
05 - 3 - 2 2 1 3 1 17 1 - 32	Promocion de la Salud Mental y la Convivencia	0,00	98.000.000,00	98.000.000,00	0,00	0,00	0,00	0,00	98.000.000,00	98,000,000.00	0,00
05 - 3 - 2 2 1 3 1 17 2 - 32	Prevencion y tencion integral a problemas y transtornos mentales	670.000.000,00	0,00	670.000.000,00	669.994.000,00	669.994.000,00	305.738.800,47	305.738.800,47	6.000,00	6,000.00	0,00
05 - 3 - 2 2 1 3 1 21	SALUD Y AMBITO LABORAL	280.000.000,00	0,00	280.000.000,00	0,00	0,00	0,00	0,00	280.000.000,00	280,000,000.00	0,00
05 - 3 - 2 2 1 3 1 21 2 - 32	Situaciones Prevalentes de Origen Laboral	280.000.000,00	0,00	280.000.000,00	0,00	0,00	0,00	0,00	280.000.000,00	280,000,000.00	0,00
05 - 3 - 2 2 1 3 1 22	GESTION DIFERENCIAL DE POBLACIONES VULNERABLES	450.000.000,00	0,00	450.000.000,00	10.700.000,00	10.700.000,00	8.560.000,00	8.560.000,00	439.300.000,00	439,300,000.00	0,00
05 - 3 - 2 2 1 3 1 22 1 - 32	Desarrollo Integral de Niños Niñas y Adolescentes	450.000.000,00	0,00	450.000.000,00	10.700.000,00	10.700.000,00	8.560.000,00	8.560.000,00	439.300.000,00	439,300,000.00	0,00
05 - 3 - 2 2 1 99	RESERVAS EXPIRADAS	0,00	529.771.242,00	529.771.242,00	318.248.000,00	318.248.000,00	318.248.000,00	318.248.000,00	211.523.242,00	211,523,242.00	0,00
05 - 3 - 2 2 1 99 1	RESERVAS EXPIRADAS DE SALUD PUBLICA	0,00	529.771.242,00	529.771.242,00	318.248.000,00	318.248.000,00	318.248.000,00	318.248.000,00	211.523.242,00	211,523,242.00	0,00
05 - 3 - 2 2 1 99 1 1 - 32	Vigencia Expirada-Apoyo a las tres Jornadas de Vacunacion en el Departamento de Córdoba.	0,00	1.977.432,00	1.977.432,00	0,00	0,00	0,00	0,00	1.977.432,00	1,977,432.00	0,00
05 - 3 - 2 2 1 99 1 2 - 32	Vigencia Expirada-Fortalecimiento de la capacidad de respuesta técnica y operativa como regular y contingente para la planeación, ejecución, monitoreo y evaluación de las actividades de promoción de la Salud, vigilancia y control de las Enfermedades	0,00	60.952.800,00	60.952.800,00	0,00	0,00	0,00	0,00	60.952.800,00	60,952,800.00	0,00
05 - 3 - 2 2 1 99 1 3 - 32	Vigencia Expirada-Combustibles y Lubricantes	0,00	2.821.010,00	2.821.010,00	0,00	0,00	0,00	0,00	2.821.010,00	2,821,010.00	0,00
05 - 3 - 2 2 1 99 1 4 - 32	Vigencia Expirada-Servicios para Desarrollar las Prioridades de Salud Pública	0,00	65.919.999,00	65.919.999,00	0,00	0,00	0,00	0,00	65.919.999,00	65,919,999.00	0,00
05 - 3 - 2 2 1 99 1 5 - 32	Vigencia Expirada-Servicios para Desarrollar las Prioridades de Salud Pública	0,00	1.100.000,00	1.100.000,00	0,00	0,00	0,00	0,00	1.100.000,00	1,100,000.00	0,00
05 - 3 - 2 2 1 99 1 6 - 32	Vigencia Expirada-Condiciones cronicas prevalentes	0,00	235.000.000,00	235.000.000,00	172.848.000,00	172.848.000,00	172.848.000,00	172.848.000,00	62.152.000,00	62,152,000.00	0,00
05 - 3 - 2 2 1 99 1 7 - 32	Vigencia Expirada-Promoción de la salud disponibilidad y acceso a los alimentos	0,00	1,00	1,00	0,00	0,00	0,00	0,00	1,00	1.00	0,00
05 - 3 - 2 2 1 99 1 8 - 32	Vigencia Expirada-Prevención y atención integral en ssr desde un enfoque de derechos	0,00	162.000.000,00	162.000.000,00	145.400.000,00	145.400.000,00	145.400.000,00	145.400.000,00	16.600.000,00	16,600,000.00	0,00
05 - 3 - 2 3	PRESTACION DE SERVICIOS A LA POBLACION POBRE EN LO NO CUBIERTO CON SUBSIDIOS A LA DEMANDA	25.702.714.002,00	18.816.811.713,00	44.519.525.715,00	12.075.371.659,00	12.075.371.659,00	12.075.371.659,00	11.835.583.746,00	32.444.154.056,00	32,444,154,056.00	239.787.913,00
05 - 3 - 2 3 1	SALUD PARA EL EQUILIBRIO SOCIAL	25.702.714.002,00	9.595.697.713,00	35.298.411.715,00	6.103.075.268,00	6.103.075.268,00	6.103.075.268,00	6.103.075.268,00	29.195.336.447,00	29,195,336,447.00	0,00
05 - 3 - 2 3 1 1	SALUD CON EQUIDAD	24.502.714.002,00	9.595.697.713,00	34.098.411.715,00	6.103.075.268,00	6.103.075.268,00	6.103.075.268,00	6.103.075.268,00	27.995.336.447,00	27,995,336,447.00	0,00
05 - 3 - 2 3 1 1 1	GESTION INTEGRAL DE RIESGO EN SALUD	24.502.714.002,00	6.458.135.112,00	30.960.849.114,00	5.118.195.723,00	5.118.195.723,00	5.118.195.723,00	5.118.195.723,00	25.842.653.391,00	25,842,653,391.00	0,00
05 - 3 - 2 3 1 1 1 1	PRESTACION DE SERVICIOS DE SALUD PARA LA POBLACION POBRE NO ASEGURADA	7.618.195.723,00	0,00	7.618.195.723,00	5.118.195.723,00	5.118.195.723,00	5.118.195.723,00	5.118.195.723,00	2.500.000.000,00	2,500,000,000.00	0,00
05 - 3 - 2 3 1 1 1 1 1	SERVICIOS CONTRATADOS CON EMPRESAS SOCIALES DEL ESTADO	2.500.000.000,00	0,00	2.500.000.000,00	0,00	0,00	0,00	0,00	2.500.000.000,00	2,500,000,000.00	0,00

IDENTIFICACIÓN PRESUPUESTAL	CONCEPTO	APROPIACION			CERTIFICADOS 4	COMPROMISOS 5	OBLIGACIONES 6	PAGOS 7	APROPIACION		
		INICIAL 1	MODIFICACIONES 2	DEFINITIVA 3=(1-2)					Por Certificar 8=(3-4)	Por Comprometer 8=(3-5)	Por Pagar 9=(6-7)
05 - 3 - 2 3 1 1 1 1 1 1	BAJO NIVEL DE COMPLEJIDAD	1.000.000.000,00	0,00	1.000.000.000,00	0,00	0,00	0,00	0,00	1.000.000.000,00	1,000,000,000.00	0,00
05 - 3 - 2 3 1 1 1 1 1 1 - 30	Prestación de Servicios de Salud a la Población Desplazada (Primer Nivel de Complejidad)	1.000.000.000,00	0,00	1.000.000.000,00	0,00	0,00	0,00	0,00	1.000.000.000,00	1,000,000,000.00	0,00
05 - 3 - 2 3 1 1 1 1 1 2	MEDIO NIVEL DE COMPLEJIDAD	1.500.000.000,00	0,00	1.500.000.000,00	0,00	0,00	0,00	0,00	1.500.000.000,00	1,500,000,000.00	0,00
05 - 3 - 2 3 1 1 1 1 2 1 - 30	Prestación de Servicios de Salud a la Población Desplazada (Segundo y tercer Nivel de Complejidad)	1.500.000.000,00	0,00	1.500.000.000,00	0,00	0,00	0,00	0,00	1.500.000.000,00	1,500,000,000.00	0,00
05 - 3 - 2 3 1 1 1 1 2	APORTES PATRONALES DE LAS E.S.E.	5.118.195.723,00	0,00	5.118.195.723,00	5.118.195.723,00	5.118.195.723,00	5.118.195.723,00	5.118.195.723,00	0,00	0,00	0,00
05 - 3 - 2 3 1 1 1 1 2 1 - 31	Aportes Patronales de las ESE- Primer Nivel - SSF	1.234.329.920,00	0,00	1.234.329.920,00	1.234.329.920,00	1.234.329.920,00	1.234.329.920,00	1.234.329.920,00	0,00	0,00	0,00
05 - 3 - 2 3 1 1 1 1 2 2 - 31	Aportes Patronales de las ESE- Segundo Nivel - SSF	3.883.865.803,00	0,00	3.883.865.803,00	3.883.865.803,00	3.883.865.803,00	3.883.865.803,00	3.883.865.803,00	0,00	0,00	0,00
05 - 3 - 2 3 1 1 1 2	PRESTACION DE SERVICIOS DE SALUD A LA POBLACIÓN POBRE AFILIADA AL REGIMEN SUBSIDIADO NO INCLUIDOS EN EL PLAN (NO POS-S)	16.884.518.279,00	6.458.135.112,00	23.342.653.391,00	0,00	0,00	0,00	0,00	23.342.653.391,00	23,342,653,391.00	0,00
05 - 3 - 2 3 1 1 1 2 1	SERVICIOS CONTRATADOS CON INSTITUCIONES PRESTADORAS DE SERVICIOS DE SALUD PRIVADAS O MIXTAS	16.884.518.279,00	6.458.135.112,00	23.342.653.391,00	0,00	0,00	0,00	0,00	23.342.653.391,00	23,342,653,391.00	0,00
05 - 3 - 2 3 1 1 1 2 1 1 - 104	Prestacion de servicios de salud a la población pobre afiliada al regimen subsidiado no incluidos en el no POS	0,00	9.595.972,00	9.595.972,00	0,00	0,00	0,00	0,00	9.595.972,00	9,595,972.00	0,00
05 - 3 - 2 3 1 1 1 2 1 1 - 163	Prestacion de servicios de salud a la población pobre afiliada al regimen subsidiado no incluidos en el no POS	0,00	919.436,00	919.436,00	0,00	0,00	0,00	0,00	919.436,00	919,436.00	0,00
05 - 3 - 2 3 1 1 1 2 1 1 - 164	Prestacion de servicios de salud a la población pobre afiliada al regimen subsidiado no incluidos en el no POS	0,00	648.454.683,00	648.454.683,00	0,00	0,00	0,00	0,00	648.454.683,00	648,454,683.00	0,00
05 - 3 - 2 3 1 1 1 2 1 1 - 168	Prestacion de servicios de salud a la población pobre afiliada al regimen subsidiado no incluidos en el no POS	0,00	60.175.184,00	60.175.184,00	0,00	0,00	0,00	0,00	60.175.184,00	60,175,184.00	0,00
05 - 3 - 2 3 1 1 1 2 1 1 - 30	Prestacion de servicios de salud a la población pobre afiliada al regimen subsidiado no incluidos en el no POS	16.505.985.489,00	-46.992.597,00	16.458.992.892,00	0,00	0,00	0,00	0,00	16.458.992.892,00	16,458,992,892.00	0,00
05 - 3 - 2 3 1 1 1 2 1 1 - 313	Prestacion de servicios de salud a la población pobre afiliada al regimen subsidiado no incluidos en el no POS	0,00	6.164.515.224,00	6.164.515.224,00	0,00	0,00	0,00	0,00	6.164.515.224,00	6,164,515,224.00	0,00
05 - 3 - 2 3 1 1 1 2 1 1 - 40	Prestacion de servicios de salud a la población pobre afiliada al regimen subsidiado no incluidos en el no POS	378.532.790,00	-378.532.790,00	0,00	0,00	0,00	0,00	0,00	0,00	0,00	0,00
05 - 3 - 2 3 1 1 3	MEDIO NIVEL DE COMPLEJIDAD	0,00	3.137.562.601,00	3.137.562.601,00	984.879.545,00	984.879.545,00	984.879.545,00	984.879.545,00	2.152.683.056,00	2,152,683,056.00	0,00
05 - 3 - 2 3 1 1 3 1 - 290	Prestación de Servicios de Salud a la Población Pobre no Asegurada (Segundo y Tercer Nivel de Complejidad)	0,00	3.137.562.601,00	3.137.562.601,00	984.879.545,00	984.879.545,00	984.879.545,00	984.879.545,00	2.152.683.056,00	2,152,683,056.00	0,00



GOBERNACION DE CORDOBA  
INFORME MENSUAL DE EJECUCION PRESUPUESTAL GASTOS

VIGENCIA: 2.018 RECURSO NACION + PROPIOS

Acumulado a 31/12/2018

IDENTIFICACIÓN PRESUPUESTAL	CONCEPTO	APROPIACION			CERTIFICADOS 4	COMPROMISOS 5	OBLIGACIONES 6	PAGOS 7	APROPIACION		
		INICIAL 1	MODIFICACIONES 2	DEFINITIVA 3=(1-2)					Por Certificar 8=(3-4)	Por Comprometer 8=(3-5)	Por Pagar 9=(6-7)
05 - 3 - 2 3 1 3	SERVICIOS CONTRATADOS CON INSTITUCIONES PRESTADORAS DE SERVICIOS DE SALUD PRIVADAS O MIXTAS	1.200.000.000,00	0,00	1.200.000.000,00	0,00	0,00	0,00	0,00	1.200.000.000,00	1,200,000,000.00	0,00
05 - 3 - 2 3 1 3 3	MEDIO NIVEL DE COMPLEJIDAD	1.200.000.000,00	0,00	1.200.000.000,00	0,00	0,00	0,00	0,00	1.200.000.000,00	1,200,000,000.00	0,00
05 - 3 - 2 3 1 3 3 1 - 30	Prestación de Servicios de Salud a la Población Pobre no Asegurada (Segundoy Tercer Nivel de Complejidad)	1.200.000.000,00	0,00	1.200.000.000,00	0,00	0,00	0,00	0,00	1.200.000.000,00	1,200,000,000.00	0,00
05 - 3 - 2 3 2	FORTALECIMIENTO INSTITUCIONAL EN SALUD EFECTIVO	0,00	9.152.629.867,00	9.152.629.867,00	5.972.296.391,00	5.972.296.391,00	5.972.296.391,00	5.732.508.478,00	3.180.333.476,00	3,180,333,476.00	239.787.913,00
05 - 3 - 2 3 2 1	GESTIÓN DE LA SALUD PUBLICA	0,00	9.152.629.867,00	9.152.629.867,00	5.972.296.391,00	5.972.296.391,00	5.972.296.391,00	5.732.508.478,00	3.180.333.476,00	3,180,333,476.00	239.787.913,00
05 - 3 - 2 3 2 1 1	PRESTACION DE SERVICIOS DE SALUD A LA POBLACIÓN POBRE AFILIADA AL REGIMEN SUBSIDIADO NO INCLUIDOS EN EL PLAN (NO POS-S)	0,00	8.801.863.170,00	8.801.863.170,00	5.732.508.478,00	5.732.508.478,00	5.732.508.478,00	5.732.508.478,00	3.069.354.692,00	3,069,354,692.00	0,00
05 - 3 - 2 3 2 1 1 1 - 105	Prestación de servicios de salud a la población pobre afiliada al régimen subsidiado no incluidos en el no POS	0,00	2.650.000.000,00	2.650.000.000,00	0,00	0,00	0,00	0,00	2.650.000.000,00	2,650,000,000.00	0,00
05 - 3 - 2 3 2 1 1 1 - 40	Prestación de servicios de salud a la población pobre afiliada al régimen subsidiado no incluidos en el no POS	0,00	6.151.863.170,00	6.151.863.170,00	5.732.508.478,00	5.732.508.478,00	5.732.508.478,00	5.732.508.478,00	419.354.692,00	419,354,692.00	0,00
05 - 3 - 2 3 2 1 2	PRESTACION DE SERVICIOS DE SALUD PRESTADA A LOS NACIONALES DE LOS PAISES FRONTERIZOS REPORTADA AL SISPRO	0,00	350.766.697,00	350.766.697,00	239.787.913,00	239.787.913,00	239.787.913,00	0,00	110.978.784,00	110,978,784.00	239.787.913,00
05 - 3 - 2 3 2 1 2 1 - 129	Prestación de servicios de salud a los Nacionales de los paises Fronterizos	0,00	350.766.697,00	350.766.697,00	239.787.913,00	239.787.913,00	239.787.913,00	0,00	110.978.784,00	110,978,784.00	239.787.913,00
05 - 3 - 2 3 99	RESERVAS VIGENCIAS EXPIRADAS	0,00	68.484.133,00	68.484.133,00	0,00	0,00	0,00	0,00	68.484.133,00	68,484,133.00	0,00
05 - 3 - 2 3 99 1 - 40	Vigencias expiradas - Prestación de Servicios de Salud a la Población Pobre no Asegurada (Segundo y Tercer Nivel de Complejidad)	0,00	49.150.800,00	49.150.800,00	0,00	0,00	0,00	0,00	49.150.800,00	49,150,800.00	0,00
05 - 3 - 2 3 99 2 - 40	Vigencia Expirada-Mejoramiento de la Calidad en la Atencion	0,00	19.333.333,00	19.333.333,00	0,00	0,00	0,00	0,00	19.333.333,00	19,333,333.00	0,00
05 - 3 - 2 4	OTROS GASTOS EN SALUD	2.100.000.000,00	28.133.614.588,00	30.233.614.588,00	21.162.973.559,00	21.162.973.559,00	11.805.844.624,98	10.793.226.315,98	9.070.641.029,00	9,070,641,029.00	1.012.618.309,00
05 - 3 - 2 4 3	FORTALECIMIENTO INSTITUCIONAL EN SALUD EFECTIVO	2.100.000.000,00	1.684.000.000,00	3.784.000.000,00	3.103.273.493,00	3.103.273.493,00	3.044.963.665,00	2.927.499.000,00	680.726.507,00	680,726,507.00	117.464.665,00
05 - 3 - 2 4 3 1	GESTION DE LA SALUD	1.190.000.000,00	2.294.000.000,00	3.484.000.000,00	3.103.273.493,00	3.103.273.493,00	3.044.963.665,00	2.927.499.000,00	380.726.507,00	380,726,507.00	117.464.665,00
05 - 3 - 2 4 3 1 1	FORTALECIMIENTO INSTITUCIONAL	1.190.000.000,00	2.294.000.000,00	3.484.000.000,00	3.103.273.493,00	3.103.273.493,00	3.044.963.665,00	2.927.499.000,00	380.726.507,00	380,726,507.00	117.464.665,00
05 - 3 - 2 4 3 1 1 2 - 20	Fortalecimiento Institucional	1.190.000.000,00	1.924.000.000,00	3.114.000.000,00	3.103.273.493,00	3.103.273.493,00	3.044.963.665,00	2.927.499.000,00	10.726.507,00	10,726,507.00	117.464.665,00
05 - 3 - 2 4 3 1 1 2 - 40	Fortalecimiento Institucional	0,00	370.000.000,00	370.000.000,00	0,00	0,00	0,00	0,00	370.000.000,00	370,000,000.00	0,00
05 - 3 - 2 4 3 4	GESTION DE LA SALUD	910.000.000,00	-610.000.000,00	300.000.000,00	0,00	0,00	0,00	0,00	300.000.000,00	300,000,000.00	0,00

<div><div><div><div><div><div><span></span></div><div>GOBERNACION DE CORDOBA</div></div><div><div><div>INFORME MENSUAL DE EJECUCION PRESUPUESTAL GASTOS</div></div></div></div><div><div><div><div><div><div><span></span></div><div>DEPARTAMENTO DE CORDOBA</div></div></div></div></div></div><div><div>VIGENCIA:</div><div>2.018</div><div>RECURSO</div><div>NACION + PROPIOS</div></div><div>Acumulado a 31/12/2018</div></div></div></div>											
IDENTIFICACIÓN PRESUPUESTAL	CONCEPTO	APROPIACION			CERTIFICADOS 4	COMPROMISOS 5	OBLIGACIONES 6	PAGOS 7	APROPIACION		
		INICIAL 1	MODIFICACIONES 2	DEFINITIVA 3=(1-2)					Por Certificar 8=(3-4)	Por Comprometer 8=(3-5)	Por Pagar 9=(6-7)
05 - 3 - 2 4 3 4 2 - 168	Mejoramiento de la Eficiencia en la Prestacion de Servicios de Salud y Verificación de las IPS	0,00	200.000.000,00	200.000.000,00	0,00	0,00	0,00	0,00	200.000.000,00	200,000,000.00	0,00
05 - 3 - 2 4 3 4 2 - 20	Mejoramiento de la Eficiencia en la Prestacion de Servicios de Salud y Verificación de las IPS	910.000.000,00	-910.000.000,00	0,00	0,00	0,00	0,00	0,00	0,00	0.00	0,00
05 - 3 - 2 4 3 4 2 - 40	Mejoramiento de la Eficiencia en la Prestacion de Servicios de Salud y Verificación de las IPS	0,00	100.000.000,00	100.000.000,00	0,00	0,00	0,00	0,00	100.000.000,00	100,000,000.00	0,00
05 - 3 - 2 4 9	INVERSIONES DIRECTAS EN LA RED PUBLICA SEGÚN PLAN BIENAL EN INFRAESTRUCTURA	0,00	18.904.151.058,00	18.904.151.058,00	18.056.876.733,00	18.056.876.733,00	8.758.057.626,98	7.862.903.982,98	847.274.325,00	847,274,325.00	895.153.644,00
05 - 3 - 2 4 9 1	PRESTACION DE SERVICIOS DE SALUD	0,00	18.904.151.058,00	18.904.151.058,00	18.056.876.733,00	18.056.876.733,00	8.758.057.626,98	7.862.903.982,98	847.274.325,00	847,274,325.00	895.153.644,00
05 - 3 - 2 4 9 1 1	FORTALECIMIENTO INSTITUCIONAL EN SALUD EFECTIVO	0,00	18.904.151.058,00	18.904.151.058,00	18.056.876.733,00	18.056.876.733,00	8.758.057.626,98	7.862.903.982,98	847.274.325,00	847,274,325.00	895.153.644,00
05 - 3 - 2 4 9 1 1 1	INFRAESTRUCTURA EN SALUD	0,00	18.904.151.058,00	18.904.151.058,00	18.056.876.733,00	18.056.876.733,00	8.758.057.626,98	7.862.903.982,98	847.274.325,00	847,274,325.00	895.153.644,00
05 - 3 - 2 4 9 1 1 1 1 - 112	Construcción del Nuevo Hospital San Rafael de Chinu E.S.E.	0,00	12.526.694.945,00	12.526.694.945,00	12.456.751.993,00	12.456.751.993,00	4.982.700.797,20	4.982.700.797,20	69.942.952,00	69,942,952.00	0,00
05 - 3 - 2 4 9 1 1 1 2 - 20	Infraestructura Hospitalaria	0,00	4.679.971.096,00	4.679.971.096,00	4.679.971.096,00	4.679.971.096,00	2.980.203.185,78	2.880.203.185,78	0,00	0.00	100.000.000,00
05 - 3 - 2 4 9 1 1 1 3 - 43	Construcción de Obras en el Hospital Nuevo de Montería - Córdoba	0,00	320.990.294,00	320.990.294,00	0,00	0,00	0,00	0,00	320.990.294,00	320,990,294.00	0,00
05 - 3 - 2 4 9 1 1 1 5 - 126	Construcción y Dotación de Unidad Materno Infantil y Mantenimiento de las unidades de apoyo ubicadas en el Bloque B de la E.S.E. Hospital San Jerónimo de Montería, municipio de Montería Departamento de Córdoba.	0,00	426.494.723,00	426.494.723,00	0,00	0,00	0,00	0,00	426.494.723,00	426,494,723.00	0,00
05 - 3 - 2 4 9 1 1 1 5 - 20	Construcción y Dotación de Unidad Materno Infantil y Mantenimiento de las unidades de apoyo ubicadas en el Bloque B de la E.S.E. Hospital San Jerónimo de Montería, municipio de Montería Departamento de Córdoba.	0,00	950.000.000,00	950.000.000,00	920.153.644,00	920.153.644,00	795.153.644,00	0,00	29.846.356,00	29,846,356.00	795.153.644,00
05 - 3 - 2 4 13	PROMOCIÓN SOCIAL	0,00	0,00	0,00	0,00	0,00	0,00	0,00	0,00	0.00	0,00
05 - 3 - 2 4 13 2	ENTORNO FAMILIAR, CULTURAL Y SOCIAL	0,00	0,00	0,00	0,00	0,00	0,00	0,00	0,00	0.00	0,00
05 - 3 - 2 4 13 2 4	ATENCIÓN DE EVENTOS DE EMERGENCIA Y DESASTRES	0,00	0,00	0,00	0,00	0,00	0,00	0,00	0,00	0.00	0,00
05 - 3 - 2 4 13 2 4 5 - 20	Centro Regulador de Urgencias y Emergencia - CRUE	0,00	0,00	0,00	0,00	0,00	0,00	0,00	0,00	0.00	0,00
05 - 3 - 2 4 15	PROGRAMAS SANEAMIENTO FISCAL Y FINANCIERO EMPRESAS SOCIALES DEL ESTADO -ESE	0,00	7.423.893.236,00	7.423.893.236,00	0,00	0,00	0,00	0,00	7.423.893.236,00	7,423,893,236.00	0,00
05 - 3 - 2 4 15 1	Recursos con situacion de Fondo	0,00	7.423.893.236,00	7.423.893.236,00	0,00	0,00	0,00	0,00	7.423.893.236,00	7,423,893,236.00	0,00
05 - 3 - 2 4 15 1 2	Segundo y Tercer Nivel de Complejidad	0,00	7.423.893.236,00	7.423.893.236,00	0,00	0,00	0,00	0,00	7.423.893.236,00	7,423,893,236.00	0,00
05 - 3 - 2 4 15 1 2 1 - 168	Saneamiento Fiscal de las E.S.E.s Departamentales	0,00	4.122.679,00	4.122.679,00	0,00	0,00	0,00	0,00	4.122.679,00	4,122,679.00	0,00

IDENTIFICACIÓN PRESUPUESTAL	CONCEPTO	APROPIACION			CERTIFICADOS 4	COMPROMISOS 5	OBLIGACIONES 6	PAGOS 7	APROPIACION		
		INICIAL 1	MODIFICACIONES 2	DEFINITIVA 3=(1-2)					Por Certificar 8=(3-4)	Por Comprometer 8=(3-5)	Por Pagar 9=(6-7)
05 - 3 - 2 4 15 1 2 1 - 207	Saneamiento Fiscal de las E.S.E.s Departamentales	0,00	202.190.557,00	202.190.557,00	0,00	0,00	0,00	0,00	202.190.557,00	202,190,557.00	0,00
05 - 3 - 2 4 15 1 2 1 - 320	Saneamiento Fiscal de las E.S.E.s Departamentales	0,00	7.117.580.000,00	7.117.580.000,00	0,00	0,00	0,00	0,00	7.117.580.000,00	7,117,580,000.00	0,00
05 - 3 - 2 4 15 1 2 1 - 40	Saneamiento Fiscal de las E.S.E.s Departamentales	0,00	100.000.000,00	100.000.000,00	0,00	0,00	0,00	0,00	100.000.000,00	100,000,000.00	0,00
05 - 3 - 2 4 99	VIGENCIAS EXPIRADAS	0,00	121.570.294,00	121.570.294,00	2.823.333,00	2.823.333,00	2.823.333,00	2.823.333,00	118.746.961,00	118,746,961.00	0,00
05 - 3 - 2 4 99 1 - 40	Vigencia Expirada-Fortalecimiento Institucional	0,00	11.999.998,00	11.999.998,00	0,00	0,00	0,00	0,00	11.999.998,00	11,999,998.00	0,00
05 - 3 - 2 4 99 2 - 297	Vigencia Expirada-Atención psicosocial y salud integral a las víctimas del conflicto armado PAPSIVI, de que trata el artículo 137 de la ley 1448 de 2011-Res Minproteccion Social No. 2892/2014	0,00	109.570.296,00	109.570.296,00	2.823.333,00	2.823.333,00	2.823.333,00	2.823.333,00	106.746.963,00	106,746,963.00	0,00



GOBERNACION DE CORDOBA  
INFORME MENSUAL DE EJECUCION PRESUPUESTAL GASTOS

VIGENCIA: 2.018 RECURSO NACION + PROPIOS

Acumulado a 31/12/2018

IDENTIFICACIÓN PRESUPUESTAL	CONCEPTO	APROPIACION			CERTIFICADOS 4	COMPROMISOS 5	OBLIGACIONES 6	PAGOS 7	APROPIACION		
		INICIAL 1	MODIFICACIONES 2	DEFINITIVA 3=(1-2)					Por Certificar 8=(3-4)	Por Comprometer 8=(3-5)	Por Pagar 9=(6-7)
	SISTEMA GENERAL DE REGALIAS	94.201.983.899,00	250.227.784.028,00	344.429.767.927,00	235.178.762.847,85	235.178.762.847,85	135.587.534.773,26	135.587.534.773,26	109.251.005.079,15	109,251,005,079.15	0,00
06 - 5 -	SISTEMA GENERAL DE REGALIAS	94.201.983.899,00	250.227.784.028,00	344.429.767.927,00	235.178.762.847,85	235.178.762.847,85	135.587.534.773,26	135.587.534.773,26	109.251.005.079,15	109,251,005,079.15	0,00
06 - 5 - 1	GASTOS DE INVERSION	80.290.762.397,00	203.976.130.194,00	284.266.892.591,00	217.825.163.708,85	217.825.163.708,85	119.576.110.859,26	119.576.110.859,26	66.441.728.882,15	66,441,728,882.15	0,00
06 - 5 - 1 1	GASTOS OPERATIVOS	28.846.666,00	1.123.541.017,00	1.152.387.683,00	187.746.666,00	187.746.666,00	139.896.666,00	139.896.666,00	964.641.017,00	964,641,017.00	0,00
06 - 5 - 1 1 1 - 284	Fortalecimiento a la Secretaría Técnica OCAD Departamental.	6.346.666,00	1.123.541.017,00	1.129.887.683,00	165.246.666,00	165.246.666,00	139.896.666,00	139.896.666,00	964.641.017,00	964,641,017.00	0,00
06 - 5 - 1 1 2 - 248	Fortalecimiento del Departamento Administrativo de Planeacion	22.500.000,00	0,00	22.500.000,00	22.500.000,00	22.500.000,00	0,00	0,00	0,00	0.00	0,00
06 - 5 - 1 2	GASTOS DE INVERSION	80.261.915.731,00	202.852.589.177,00	283.114.504.908,00	217.637.417.042,85	217.637.417.042,85	119.436.214.193,26	119.436.214.193,26	65.477.087.865,15	65,477,087,865.15	0,00
06 - 5 - 1 2 13 - 247	CONSTRUCCIÓN DE PAVIMENTO RÍGIDO DE LA CALLE 101 ENTRE LA AVENIDA CIRCUNVALAR Y LA CRA 2 Y LA CRA 3 ENTRE LA CALLE 101 Y LA CALLE 94 BARRIOS 20 DE JULIO, CAMILO TORRES Y MOCARÍ EN LA CIUDAD DE MONTERÍA, DEPARTAMENTO DE CÓRDOBA	595.315,00	0,00	595.315,00	0,00	0,00	0,00	0,00	595.315,00	595,315.00	0,00
06 - 5 - 1 2 17 - 258	Estudios planes de negocios para las cadenas de mango, marañon y platano en el Departamento de Cordoba	89.760,00	0,00	89.760,00	0,00	0,00	0,00	0,00	89.760,00	89,760.00	0,00
06 - 5 - 1 2 18 - 259	Remodelacion Integral de la biblioteca Departamental "David Martinez" municipio de monteria Departamento de Cárdoaba	723.057.051,00	0,00	723.057.051,00	723.057.050,00	723.057.050,00	696.493.384,08	696.493.384,08	1,00	1.00	0,00
06 - 5 - 1 2 19 - 258	Construccion de una red de muelles turisticos maritimos y fluviales con accesos y espacios recreativos en los municipios de moñitos, los cordobas, san bernardo del viento y puerto escondido departamento de cordoba	1,00	0,00	1,00	0,00	0,00	0,00	0,00	1,00	1.00	0,00
06 - 5 - 1 2 20 - 261	Desarrollo de integracion tecnologica de recursos energeticos renovables en sistemas productivos agricolas y agroindustriales monteria cordoba.	205.349.871,00	0,00	205.349.871,00	205.349.871,00	205.349.871,00	0,00	0,00	0,00	0.00	0,00
06 - 5 - 1 2 21 - 261	Desarrollo e investigacion aplicada de un modelo experimental sostenible e innovador en la cadena productiva de artesanias derivada de la caña flecha en cordoba.	153.864.170,00	0,00	153.864.170,00	153.864.170,00	153.864.170,00	0,00	0,00	0,00	0.00	0,00
06 - 5 - 1 2 22 - 261	Diseño de un programa de estudiios en infecciones y salud tropical para el departamento de cordoba.	4.385.947.587,00	0,00	4.385.947.587,00	4.385.947.587,00	4.385.947.587,00	0,00	0,00	0,00	0.00	0,00
06 - 5 - 1 2 23 - 261	Estudio de Factibilidad del parque tecnologico del sinu y san jorge en el departamento de cordoba	216.047.841,00	0,00	216.047.841,00	169.347.972,00	169.347.972,00	0,00	0,00	46.699.869,00	46,699,869.00	0,00
06 - 5 - 1 2 24 - 261	Fortalecimiento de Habilidades de indagacion, innovacion y emprendimiento en los estudiantes de los establecimientos educativos de los municipios no certificados del deparatamento de cordoba.	1.388.719.824,00	0,00	1.388.719.824,00	1.380.296.552,00	1.380.296.552,00	292.751.175,63	292.751.175,63	8.423.272,00	8,423,272.00	0,00

IDENTIFICACIÓN PRESUPUESTAL	CONCEPTO	APROPIACION			CERTIFICADOS 4	COMPROMISOS 5	OBLIGACIONES 6	PAGOS 7	APROPIACION		
		INICIAL 1	MODIFICACIONES 2	DEFINITIVA 3=(1-2)					Por Certificar 8=(3-4)	Por Comprometer 8=(3-5)	Por Pagar 9=(6-7)
06 - 5 - 1 2 25 - 261	Investigacion y desarrollo aplicado de un modelo experimental para el manejo productivo y sostenible de los sistemas agroforestales en el departamento de cordoba.	689.190.193,00	0,00	689.190.193,00	689.190.193,00	689.190.193,00	0,00	0,00	0,00	0.00	0,00
06 - 5 - 1 2 27 - 258	Aplicación, aislamiento y mantenimiento de sistemas agroforestales como estrategias para la regulación hídrica, conservación de suelos y mejorar la productividad de regiones deprimidas del Departamento de Córdoba	1.214.154.420,00	0,00	1.214.154.420,00	1.213.093.463,00	1.213.093.463,00	33.522.998,00	33.522.998,00	1.060.957,00	1,060,957.00	0,00
06 - 5 - 1 2 28 - 259	Suministro de ración servida en sitio de consumo en la modalidad de desayuno escolar en los diferentes establecimientos educativos de carácter público en el Departamento de Córdoba	2.351.119,00	0,00	2.351.119,00	1.605.030,00	1.605.030,00	0,00	0,00	746.089,00	746,089.00	0,00
06 - 5 - 1 2 29 - 259	Construcción del Parque Ronda del Sinu entre las calles 35 a la 41 y adecuación entre calles 21 a la 35 y 56 a la 64 Montería, Cordoba,Caribe	2.301.316.254,00	0,00	2.301.316.254,00	0,00	0,00	0,00	0,00	2.301.316.254,00	2,301,316,254.00	0,00
06 - 5 - 1 2 31 - 258	Implementacion de un programa de comprension lectora de empresarismo y emprendimiento en las comunidades educativas del departamento de cordoba	1.649.678.907,00	0,00	1.649.678.907,00	1.649.089.590,00	1.649.089.590,00	1.098.113.237,00	1.098.113.237,00	589.317,00	589,317.00	0,00
06 - 5 - 1 2 32 - 258	Construccion y mejoramiento integral de instituciones educativas en los municipios de buenavista, planeta rica, cerete y santa cruz de lorica en el departamento de cordoba	16.501.234,00	0,00	16.501.234,00	0,00	0,00	0,00	0,00	16.501.234,00	16,501,234.00	0,00
06 - 5 - 1 2 33 - 259	Construccion y optimizacion del acueducto regional del bajo sinu, el cual lo integran los municipios de lorica, momil, chima y tuchin del departamento de cordoba	288.975.882,00	0,00	288.975.882,00	0,00	0,00	0,00	0,00	288.975.882,00	288,975,882.00	0,00
06 - 5 - 1 2 34 - 259	Fortalecimiento de la calidad educativa de las escuelas oficiales del departamento de cordoba	42.164,00	0,00	42.164,00	0,00	0,00	0,00	0,00	42.164,00	42,164.00	0,00
06 - 5 - 1 2 35 - 259	Construccion y ampliacion de redes de alcantarillado en la zona urbana del municipio de tuchin departamento de cordoba	2.602.606,00	0,00	2.602.606,00	0,00	0,00	0,00	0,00	2.602.606,00	2,602,606.00	0,00
06 - 5 - 1 2 36 - 259	Mejoramiento del sistema de acueductoregional del sinu medio en el departamento de cordoba	96.462.016,00	0,00	96.462.016,00	0,00	0,00	0,00	0,00	96.462.016,00	96,462,016.00	0,00
06 - 5 - 1 2 37 - 261	Investigacion en recursos hidrologicos del caribe Colombiano	2.116.873.619,00	0,00	2.116.873.619,00	2.116.873.619,00	2.116.873.619,00	219.593.773,00	219.593.773,00	0,00	0.00	0,00
06 - 5 - 1 2 38 - 261	Investigación sobre el Corredor Agroecológico Caribeño(Cordoba la Guajira) en la cuenca del Río sinú, Departamento de Córdoba	18.930.161.704,00	0,00	18.930.161.704,00	18.900.203.479,00	18.900.203.479,00	830.967.721,00	830.967.721,00	29.958.225,00	29,958,225.00	0,00
06 - 5 - 1 2 39 - 261	Aplicacion de Ciencia y Tecnología e Innovacion en Carneros para mitigar efectos del TLC en el Dpto de Córdoba	4.856.205.983,00	0,00	4.856.205.983,00	4.856.205.983,00	4.856.205.983,00	301.879.746,00	301.879.746,00	0,00	0.00	0,00



IDENTIFICACIÓN PRESUPUESTAL	CONCEPTO	APROPIACION			CERTIFICADOS 4	COMPROMISOS 5	OBLIGACIONES 6	PAGOS 7	APROPIACION		
		INICIAL 1	MODIFICACIONES 2	DEFINITIVA 3=(1-2)					Por Certificar 8=(3-4)	Por Comprometer 8=(3-5)	Por Pagar 9=(6-7)
06 - 5 - 1 2 41 - 261	Fortalecimiento de la cultura ciudadana y democrática en ciencia, tecnología e innovación a través de la investigación como estrategia pedagógica apoyada en las TIC’S en el Departamento de Córdoba	24.468.190.820,00	0,00	24.468.190.820,00	17.500.103.736,00	17.500.103.736,00	9.600.658.092,52	9.600.658.092,52	6.968.087.084,00	6,968,087,084.00	0,00
06 - 5 - 1 2 42 - 259	Construcción de pavimento rígido para los corredores viales estratégicos corregimentales que comunican con las cabeceras urbanas y troncales en los municipios del medio y bajo sinu departamento de Córdoba	158.653.145,00	0,00	158.653.145,00	157.607.216,00	157.607.216,00	125.870.781,00	125.870.781,00	1.045.929,00	1,045,929.00	0,00
06 - 5 - 1 2 43 - 258	Mejoramiento de la carretera Tierralta-Caserío el 15 y Rehabilitación de la carretera ye de los Morales-Rio Sinu en la vía a Valencia en el Departamento de Córdoba	20,00	0,00	20,00	0,00	0,00	0,00	0,00	20,00	20.00	0,00
06 - 5 - 1 2 43 - 259	Mejoramiento de la carretera Tierralta-Caserío el 15 y Rehabilitación de la carretera ye de los Morales-Rio Sinu en la vía a Valencia en el Departamento de Córdoba	219.629,00	0,00	219.629,00	0,00	0,00	0,00	0,00	219.629,00	219,629.00	0,00
06 - 5 - 1 2 44 - 259	Construcción de Sede Universidad de Córdoba en el Municipio de Sahagún, Departamento de Córdoba	3.163.215.746,00	0,00	3.163.215.746,00	3.160.104.516,00	3.160.104.516,00	931.358.026,00	931.358.026,00	3.111.230,00	3,111,230.00	0,00
06 - 5 - 1 2 45 - 258	Construcción de Obras para la optimización de las líneas de Agua Potable desde el municipio de Lorica hasta el Municipio de Momil y desde el Municipio de Momil al municipio de Chimá Departamento de córdoba	60.315.569,00	0,00	60.315.569,00	58.310.859,00	58.310.859,00	58.310.858,68	58.310.858,68	2.004.710,00	2,004,710.00	0,00
06 - 5 - 1 2 47 - 258	Construcción de Sede Universidad de Córdoba en el Municipio de Sahagún, Departamento de Córdoba	2.633.464.526,00	0,00	2.633.464.526,00	2.633.464.526,00	2.633.464.526,00	776.144.684,00	776.144.684,00	0,00	0.00	0,00
06 - 5 - 1 2 48 - 259	Suministro de ración servida en sitio de consumo en la modalidad de desayuno escolar en los diferentes establecimientos educativos de carácter público del departamento de córdoba, Año 2015.	120.083.570,00	0,00	120.083.570,00	89.587.055,00	89.587.055,00	0,00	0,00	30.496.515,00	30,496,515.00	0,00
06 - 5 - 1 2 49 - 247	Construcción del KM0+000 al Km5+000 de la carretera que conduce del municipio de la apartada al municipio de Ayapel en el departamento de Córdoba	128.490,00	0,00	128.490,00	0,00	0,00	0,00	0,00	128.490,00	128,490.00	0,00
06 - 5 - 1 2 53 - 258	Suministro de complemento alimentario a través de paquetes nutricionales a niños, niñas y adolescentes escolarizados con pobreza y pobreza extrema en el Departamento de Córdoba	64.412.190,00	0,00	64.412.190,00	0,00	0,00	0,00	0,00	64.412.190,00	64,412,190.00	0,00
06 - 5 - 1 2 54 - 247	Construcción de pavimento rígido para los corredores viales estratégicos corregimentales que comunican con las cabeceras urbanas y troncales en los municipios del medio y bajo Sinú departamento de Córdoba	33.483.874,00	0,00	33.483.874,00	33.483.874,00	33.483.874,00	33.483.874,00	33.483.874,00	0,00	0.00	0,00

IDENTIFICACIÓN PRESUPUESTAL	CONCEPTO	APROPIACION			CERTIFICADOS 4	COMPROMISOS 5	OBLIGACIONES 6	PAGOS 7	APROPIACION		
		INICIAL 1	MODIFICACIONES 2	DEFINITIVA 3=(1-2)					Por Certificar 8=(3-4)	Por Comprometer 8=(3-5)	Por Pagar 9=(6-7)
06 - 5 - 1 2 54 - 258	Construcción de pavimento rígido para los corredores viales estratégicos corregimentales que comunican con las cabeceras urbanas y troncales en los municipios del medio y bajo Sinú departamento de Córdoba	20.613.006,00	0,00	20.613.006,00	20.613.006,00	20.613.006,00	20.613.006,00	20.613.006,00	0,00	0.00	0,00
06 - 5 - 1 2 58 - 261	Identificación de biotipo bovino mediante biotecnología molecular, adaptable al cambio climático en el departamento de córdoba, caribe.	10.300.947.625,00	1.218.112.068,00	11.519.059.693,00	0,00	0,00	0,00	0,00	11.519.059.693,00	11,519,059,693.00	0,00
06 - 5 - 1 2 59 - 259	Construcción de pavimento rígido en las regiones del centro, la sabana y san Jorge en los municipios de Montería, Chinú, Sahagún, Pueblo Nuevo y Ayapel, Córdoba caribe.	0,00	31.120.232.179,00	31.120.232.179,00	31.107.330.834,00	31.107.330.834,00	23.604.404.454,79	23.604.404.454,79	12.901.345,00	12,901,345.00	0,00
06 - 5 - 1 2 60 - 259	Construcción de pavimento rígido y mejoramiento en placa huella en diferentes municipios del departamento de Córdoba	0,00	20.654.821.018,00	20.654.821.018,00	20.642.665.000,00	20.642.665.000,00	11.924.748.983,20	11.924.748.983,20	12.156.018,00	12,156,018.00	0,00
06 - 5 - 1 2 61 - 259	Construccion de pavimento en concreto hiddráulico obras de drenaje desde el corregimiento de Dorada en el municipio de San Jose de Uré hasta los limites con el municipio de Montelibano- Cordoba	0,00	20.637.432.832,00	20.637.432.832,00	20.633.025.356,00	20.633.025.356,00	19.129.363.162,45	19.129.363.162,45	4.407.476,00	4,407,476.00	0,00
06 - 5 - 1 2 62 - 259	Mejoramiento del corredor vial estratégico que intercomunica a los municipios de Cotorra, lorica y Chimá del departamento de córdoba ssf	0,00	3.159.433.731,00	3.159.433.731,00	3.159.215.590,00	3.159.215.590,00	3.058.661.006,00	3.058.661.006,00	218.141,00	218,141.00	0,00
06 - 5 - 1 2 63 - 259	Construcción de la intersección de la carrera segunda con avenida circunvalar en el municipio de Montería córdoba ssf	0,00	20.232.741.219,00	20.232.741.219,00	20.232.740.737,00	20.232.740.737,00	11.374.960.850,06	11.374.960.850,06	482,00	482.00	0,00
06 - 5 - 1 2 64 - 259	Suministro de ración servida en sitio de consumo en la modalidad de complementos y almuerzos escolares en los diferentes establecimientos educativos de carácter público, en el departamento de Córdoba esf	0,00	21.610.615.050,00	21.610.615.050,00	19.995.988.000,85	19.995.988.000,85	19.995.988.000,85	19.995.988.000,85	1.614.627.049,15	1,614,627,049.15	0,00
06 - 5 - 1 2 65 - 247	Mejoramiento de vía entre los municipios de Puerto Escondido y Montería del Departamento de córdoba	0,00	11.571.889.911,00	11.571.889.911,00	11.571.121.714,00	11.571.121.714,00	3.471.336.514,29	3.471.336.514,29	768.197,00	768,197.00	0,00
06 - 5 - 1 2 65 - 258	Mejoramiento de vía entre los municipios de Puerto Escondido y Montería del Departamento de córdoba	0,00	2.221.874.013,00	2.221.874.013,00	2.221.823.214,00	2.221.823.214,00	666.546.964,71	666.546.964,71	50.799,00	50,799.00	0,00
06 - 5 - 1 2 66 - 258	Mejoramiento del corredor vial estratégico que intercomunica a los municipios de la Unión Sucre y Sahagún en el Departamento de Córdoba.	0,00	27.986.920.042,00	27.986.920.042,00	27.976.107.250,00	27.976.107.250,00	11.190.442.900,00	11.190.442.900,00	10.812.792,00	10,812,792.00	0,00
06 - 5 - 1 2 67 - 149	Mejoramiento de vía entre los municipios de Puerto Libertador y Montelibano del Departamento de córdoba	0,00	28.040.912.525,00	28.040.912.525,00	0,00	0,00	0,00	0,00	28.040.912.525,00	28,040,912,525.00	0,00
06 - 5 - 1 2 68 - 258	Estudios y Diseños De Obras De Protección en Puntos Críticos sobre el Rio Sinú en los municipios de Valencia y Tierralta del Departamento De Córdoba.	0,00	599.403.768,00	599.403.768,00	0,00	0,00	0,00	0,00	599.403.768,00	599,403,768.00	0,00

IDENTIFICACIÓN PRESUPUESTAL	CONCEPTO	APROPIACION			CERTIFICADOS 4	COMPROMISOS 5	OBLIGACIONES 6	PAGOS 7	APROPIACION		
		INICIAL 1	MODIFICACIONES 2	DEFINITIVA 3=(1-2)					Por Certificar 8=(3-4)	Por Comprometer 8=(3-5)	Por Pagar 9=(6-7)
06 - 5 - 1 2 69 - 149	CONSTRUCCIÓN DE VÍAS DE ACCESO Y OBRAS COMPLEMENTARIAS DEL PUENTE QUE INTERCOMUNICA A LOS MUNICIPIO DE VALENCIA Y TIERRALTA	0,00	7.123.568.613,00	7.123.568.613,00	0,00	0,00	0,00	0,00	7.123.568.613,00	7,123,568,613.00	0,00
06 - 5 - 1 2 70 - 147	Construcción y dotación del parque principal del municipio de Planeta Rica –Córdoba.	0,00	0,00	0,00	0,00	0,00	0,00	0,00	0,00	0.00	0,00
06 - 5 - 1 2 70 - 247	Construcción y dotación del parque principal del municipio de Planeta Rica –Córdoba.	0,00	6.674.632.208,00	6.674.632.208,00	0,00	0,00	0,00	0,00	6.674.632.208,00	6,674,632,208.00	0,00
06 - 5 - 3	COMPROMISOS ADQUIRIDOS A 31 DE DICIEMBRE DE 2011	13.911.221.502,00	46.251.653.834,00	60.162.875.336,00	17.353.599.139,00	17.353.599.139,00	16.011.423.914,00	16.011.423.914,00	42.809.276.197,00	42,809,276,197.00	0,00
06 - 5 - 3 2	SERVICIO DE LA DEUDA	3.784.644.610,00	2.859.650.030,00	6.644.294.640,00	6.137.628.499,00	6.137.628.499,00	6.137.628.499,00	6.137.628.499,00	506.666.141,00	506,666,141.00	0,00
06 - 5 - 3 2 1	CREDITO BANCO DE BOGOTA	2.380.024.404,00	323.480.739,00	2.703.505.143,00	2.597.512.792,00	2.597.512.792,00	2.597.512.792,00	2.597.512.792,00	105.992.351,00	105,992,351.00	0,00
06 - 5 - 3 2 1 1 - 247	Amortización a Capital Banco de Bogotá	2.380.024.404,00	38.125.000,00	2.418.149.404,00	2.418.148.751,00	2.418.148.751,00	2.418.148.751,00	2.418.148.751,00	653,00	653.00	0,00
06 - 5 - 3 2 1 2 - 247	Intereses Banco de Bogotá	0,00	285.355.739,00	285.355.739,00	179.364.041,00	179.364.041,00	179.364.041,00	179.364.041,00	105.991.698,00	105,991,698.00	0,00
06 - 5 - 3 2 2	CREDITO BANCO DE OCCIDENTE	1.404.620.206,00	2.536.169.291,00	3.940.789.497,00	3.540.115.707,00	3.540.115.707,00	3.540.115.707,00	3.540.115.707,00	400.673.790,00	400,673,790.00	0,00
06 - 5 - 3 2 2 1 - 247	Amortización a Capital Banco de Occidente	1.206.913.313,00	871.138.099,00	2.078.051.412,00	1.818.294.984,00	1.818.294.984,00	1.818.294.984,00	1.818.294.984,00	259.756.428,00	259,756,428.00	0,00
06 - 5 - 3 2 2 2 - 247	Intereses Banco de Occidente	197.706.893,00	1.665.031.192,00	1.862.738.085,00	1.721.820.723,00	1.721.820.723,00	1.721.820.723,00	1.721.820.723,00	140.917.362,00	140,917,362.00	0,00
06 - 5 - 3 3	PASIVO PENSIONAL	1.419.434.316,00	7.051.343.119,00	8.470.777.435,00	8.407.828.802,00	8.407.828.802,00	8.407.828.802,00	8.407.828.802,00	62.948.633,00	62,948,633.00	0,00
06 - 5 - 3 3 1 - 247	Convenio de Concurrencia	1.419.434.316,00	7.051.343.119,00	8.470.777.435,00	8.407.828.802,00	8.407.828.802,00	8.407.828.802,00	8.407.828.802,00	62.948.633,00	62,948,633.00	0,00
06 - 5 - 3 4	FINANCIACIÓN DE ACUERDOS DE RESTRUCTURACIÓN DE PASIVOS	8.707.142.576,00	36.340.660.685,00	45.047.803.261,00	2.808.141.838,00	2.808.141.838,00	1.465.966.613,00	1.465.966.613,00	42.239.661.423,00	42,239,661,423.00	0,00
06 - 5 - 3 4 1	Acuerdo Reestructuración 2014	8.707.142.576,00	36.340.660.685,00	45.047.803.261,00	2.808.141.838,00	2.808.141.838,00	1.465.966.613,00	1.465.966.613,00	42.239.661.423,00	42,239,661,423.00	0,00
06 - 5 - 3 4 1 1 - 247	Pasivos Laborales y Prestacionales (Grupo 1)	4.987.855.565,00	4.000.000.000,00	8.987.855.565,00	2.799.408.798,00	2.799.408.798,00	1.465.966.613,00	1.465.966.613,00	6.188.446.767,00	6,188,446,767.00	0,00
06 - 5 - 3 4 1 1 - 259	Pasivos Laborales y Prestacionales (Grupo 1)	0,00	1.000.000.000,00	1.000.000.000,00	0,00	0,00	0,00	0,00	1.000.000.000,00	1,000,000,000.00	0,00
06 - 5 - 3 4 1 2 - 247	Pasivos Laborales y Prestacionales (Grupo 2)	0,00	5.497.158.538,00	5.497.158.538,00	0,00	0,00	0,00	0,00	5.497.158.538,00	5,497,158,538.00	0,00
06 - 5 - 3 4 1 2 - 259	Pasivos Laborales y Prestacionales (Grupo 2)	3.719.287.011,00	9.084.536.660,00	12.803.823.671,00	0,00	0,00	0,00	0,00	12.803.823.671,00	12,803,823,671.00	0,00
06 - 5 - 3 4 1 3 - 258	Demas Acredores (Grupo 4)	0,00	4.438.965.487,00	4.438.965.487,00	0,00	0,00	0,00	0,00	4.438.965.487,00	4,438,965,487.00	0,00
06 - 5 - 3 4 1 4 - 247	Pasivos con entidades Públicas y de Seguridad Social (Grupo 2)	0,00	12.320.000.000,00	12.320.000.000,00	8.733.040,00	8.733.040,00	0,00	0,00	12.311.266.960,00	12,311,266,960.00	0,00



GOBERNACION DE CORDOBA  
INFORME MENSUAL DE EJECUCION PRESUPUESTAL GASTOS

VIGENCIA: 2.018 RECURSO NACION + PROPIOS

Acumulado a 31/12/2018

IDENTIFICACIÓN PRESUPUESTAL	CONCEPTO	APROPIACION			CERTIFICADOS 4	COMPROMISOS 5	OBLIGACIONES 6	PAGOS 7	APROPIACION		
		INICIAL 1	MODIFICACIONES 2	DEFINITIVA 3=(1-2)					Por Certificar 8=(3-4)	Por Comprometer 8=(3-5)	Por Pagar 9=(6-7)
	RENTAS ADMINISTRADAS	0,00	12.469.404.137,00	12.469.404.137,00	7.872.011.802,00	7.872.011.802,00	7.872.011.802,00	7.710.874.531,00	4.597.392.335,00	4,597,392,335.00	161.137.271,00
07 - 3 -	INVERSION	0,00	12.469.404.137,00	12.469.404.137,00	7.872.011.802,00	7.872.011.802,00	7.872.011.802,00	7.710.874.531,00	4.597.392.335,00	4,597,392,335.00	161.137.271,00
07 - 3 - 3	SECTOR CENTRAL	0,00	12.469.404.137,00	12.469.404.137,00	7.872.011.802,00	7.872.011.802,00	7.872.011.802,00	7.710.874.531,00	4.597.392.335,00	4,597,392,335.00	161.137.271,00
07 - 3 - 3 3	AGUA POTABLE Y SANEAMIENTO BASICO	0,00	12.469.404.137,00	12.469.404.137,00	7.872.011.802,00	7.872.011.802,00	7.872.011.802,00	7.710.874.531,00	4.597.392.335,00	4,597,392,335.00	161.137.271,00
07 - 3 - 3 3 16	MUNICIPIOS DESCERTIFICADOS	0,00	12.469.404.137,00	12.469.404.137,00	7.872.011.802,00	7.872.011.802,00	7.872.011.802,00	7.710.874.531,00	4.597.392.335,00	4,597,392,335.00	161.137.271,00
07 - 3 - 3 3 16 1	INFRAESTRUCTURA DE OBRAS Y SERVICIOS PARA EL DESARROLLO	0,00	12.469.404.137,00	12.469.404.137,00	7.872.011.802,00	7.872.011.802,00	7.872.011.802,00	7.710.874.531,00	4.597.392.335,00	4,597,392,335.00	161.137.271,00
07 - 3 - 3 3 16 1 1	AGUA Y SANEAMIENTO PARA LA PROSPERIDAD	0,00	12.469.404.137,00	12.469.404.137,00	7.872.011.802,00	7.872.011.802,00	7.872.011.802,00	7.710.874.531,00	4.597.392.335,00	4,597,392,335.00	161.137.271,00
07 - 3 - 3 3 16 1 1 1	COBERTURA DE SERVICIOS PUBLICOS	0,00	12.469.404.137,00	12.469.404.137,00	7.872.011.802,00	7.872.011.802,00	7.872.011.802,00	7.710.874.531,00	4.597.392.335,00	4,597,392,335.00	161.137.271,00
07 - 3 - 3 3 16 1 1 1 1	MUNICIPIO DE PUERTO ESCONDIDO	0,00	183.377,00	183.377,00	0,00	0,00	0,00	0,00	183.377,00	183,377.00	0,00
07 - 3 - 3 3 16 1 1 1 1 4 - 206	APSB - Devolución recursos art. 2.3.5.1.2.2.19 Dto 1077 de 2015 Mpio Puerto Escondido, Inversión - CSF	0,00	183.377,00	183.377,00	0,00	0,00	0,00	0,00	183.377,00	183,377.00	0,00
07 - 3 - 3 3 16 1 1 1 2	MUNICIPIO DE SAN PELAYO	0,00	889.988.008,00	889.988.008,00	766.383.970,00	766.383.970,00	766.383.970,00	766.383.970,00	123.604.038,00	123,604,038.00	0,00
07 - 3 - 3 3 16 1 1 1 2 1 - 206	SGP - APSB - San Pelayo, Inversión - CSF	0,00	123.604.038,00	123.604.038,00	0,00	0,00	0,00	0,00	123.604.038,00	123,604,038.00	0,00
07 - 3 - 3 3 16 1 1 1 2 3 - 34	SGP - APSB - San Pelayo, Inversión FIA PDA - SSF	0,00	466.383.970,00	466.383.970,00	466.383.970,00	466.383.970,00	466.383.970,00	466.383.970,00	0,00	0,00	0,00
07 - 3 - 3 3 16 1 1 1 2 4 - 206	SGP - APSB - Subsidios - Acueducto - Municipio de San Pelayo, CSF	0,00	228.153.000,00	228.153.000,00	228.153.000,00	228.153.000,00	228.153.000,00	228.153.000,00	0,00	0,00	0,00
07 - 3 - 3 3 16 1 1 1 2 5 - 206	SGP - Agua Potable y Saneamiento Basico, Subsidio, Aseo, San Pelayo, CSF	0,00	67.902.000,00	67.902.000,00	67.902.000,00	67.902.000,00	67.902.000,00	67.902.000,00	0,00	0,00	0,00
07 - 3 - 3 3 16 1 1 1 2 6 - 206	SGP - Agua Potable y Saneamiento Basico, Subsidio, Alcantarillado, San Pelayo, CSF	0,00	3.945.000,00	3.945.000,00	3.945.000,00	3.945.000,00	3.945.000,00	3.945.000,00	0,00	0,00	0,00
07 - 3 - 3 3 16 1 1 1 3	MUNICIPIO DE LOS CORDOBAS	0,00	11.260.536,00	11.260.536,00	0,00	0,00	0,00	0,00	11.260.536,00	11,260,536.00	0,00
07 - 3 - 3 3 16 1 1 1 3 1 - 206	APSB - Los Córdoba, Acueducto - CSF	0,00	27.702,00	27.702,00	0,00	0,00	0,00	0,00	27.702,00	27,702.00	0,00
07 - 3 - 3 3 16 1 1 1 3 4 - 206	APSB - Los Córdoba, Inversion - CSF	0,00	11.232.834,00	11.232.834,00	0,00	0,00	0,00	0,00	11.232.834,00	11,232,834.00	0,00
07 - 3 - 3 3 16 1 1 1 7	MUNICIPIO SAN CARLOS	0,00	2.147.699.745,00	2.147.699.745,00	1.953.089.523,00	1.953.089.523,00	1.953.089.523,00	1.919.342.372,00	194.610.222,00	194,610,222.00	33.747.151,00
07 - 3 - 3 3 16 1 1 1 7 1 - 206	SGP - APSB, Subsidio, Aseo, CORASEO - Municipio San Carlos, CSF	0,00	134.000.000,00	134.000.000,00	102.747.494,00	102.747.494,00	102.747.494,00	92.696.012,00	31.252.506,00	31,252,506.00	10.051.482,00
07 - 3 - 3 3 16 1 1 1 7 2 - 34	SGP-APSB - Subsidios - Acueducto - Municipio San Carlos, SSF	0,00	109.578.540,00	109.578.540,00	109.578.540,00	109.578.540,00	109.578.540,00	109.578.540,00	0,00	0,00	0,00
07 - 3 - 3 3 16 1 1 1 7 3 - 206	SGP - APSB - Subsidios - Acueducto - Municipio San Carlos, CSF	0,00	263.354.907,00	263.354.907,00	249.029.695,00	249.029.695,00	249.029.695,00	225.334.026,00	14.325.212,00	14,325,212.00	23.695.669,00
07 - 3 - 3 3 16 1 1 1 7 4 - 206	APSB - San Carlos, Inversion - CSF	0,00	149.032.504,00	149.032.504,00	0,00	0,00	0,00	0,00	149.032.504,00	149,032,504.00	0,00
07 - 3 - 3 3 16 1 1 1 7 5 - 34	SGP - APSB - Municipio San Carlos - Giros Directos, Alianza - Servicio Deuda Pública - SSF	0,00	1.491.733.794,00	1.491.733.794,00	1.491.733.794,00	1.491.733.794,00	1.491.733.794,00	1.491.733.794,00	0,00	0,00	0,00
07 - 3 - 3 3 16 1 1 1 9	MUNICIPIO DE COTORRA	0,00	515.016.386,00	515.016.386,00	472.270.456,00	472.270.456,00	472.270.456,00	472.270.456,00	42.745.930,00	42,745,930.00	0,00
07 - 3 - 3 3 16 1 1 1 9 1 - 206	SGP-APSB - Subsidios - Acueducto - Municipio Cotorra - CSF.	0,00	151.090.831,00	151.090.831,00	108.372.808,00	108.372.808,00	108.372.808,00	108.372.808,00	42.718.023,00	42,718,023.00	0,00
07 - 3 - 3 3 16 1 1 1 9 3 - 34	SGP - APSB - Municipio Cotorra FIA -INVERSION - SSF	0,00	363.897.648,00	363.897.648,00	363.897.648,00	363.897.648,00	363.897.648,00	363.897.648,00	0,00	0,00	0,00



GOBERNACION DE CORDOBA  
INFORME MENSUAL DE EJECUCION PRESUPUESTAL GASTOS

VIGENCIA: 2.018 RECURSO NACION + PROPIOS

Acumulado a 31/12/2018

IDENTIFICACIÓN PRESUPUESTAL	CONCEPTO	APROPIACION			CERTIFICADOS 4	COMPROMISOS 5	OBLIGACIONES 6	PAGOS 7	APROPIACION		
		INICIAL 1	MODIFICACIONES 2	DEFINITIVA 3=(1-2)					Por Certificar 8=(3-4)	Por Comprometer 8=(3-5)	Por Pagar 9=(6-7)
07 - 3 - 3 3 16 1 1 1 9 4 - 206	SGP - APSB - Municipio Cotorra - INVERSION - CSF	0,00	27.907,00	27.907,00	0,00	0,00	0,00	0,00	27.907,00	27,907.00	0,00
<b>07 - 3 - 3 3 16 1 1 1 14</b>	<b>MUNICIPIO DE MOÑITOS</b>	<b>0,00</b>	<b>2.109.260.195,00</b>	<b>2.109.260.195,00</b>	<b>998.569.959,00</b>	<b>998.569.959,00</b>	<b>998.569.959,00</b>	<b>998.569.959,00</b>	<b>1.110.690.236,00</b>	<b>1,110,690,236.00</b>	<b>0,00</b>
07 - 3 - 3 3 16 1 1 1 14 1 - 206	SGP - APSB - Subsidios - Acueducto - Municipio Moñitos-CSF	0,00	1.169.112.202,00	1.169.112.202,00	725.793.752,00	725.793.752,00	725.793.752,00	725.793.752,00	443.318.450,00	443,318,450.00	0,00
07 - 3 - 3 3 16 1 1 1 14 2 - 206	SGP - APSB - Subsidios - Alcantarillado - Municipio Moñitos-CSF	0,00	228.913.806,00	228.913.806,00	113.043.622,00	113.043.622,00	113.043.622,00	113.043.622,00	115.870.184,00	115,870,184.00	0,00
07 - 3 - 3 3 16 1 1 1 14 3 - 206	SGP - APSB - Subsidios - Aseo - Municipio Moñitos-CSF	0,00	147.285.810,00	147.285.810,00	147.285.810,00	147.285.810,00	147.285.810,00	147.285.810,00	0,00	0.00	0,00
07 - 3 - 3 3 16 1 1 1 14 7 - 206	SGP - APSB, Inversión Acueducto Municipio Moñitos, CSF	0,00	551.501.602,00	551.501.602,00	0,00	0,00	0,00	0,00	551.501.602,00	551,501,602.00	0,00
07 - 3 - 3 3 16 1 1 1 14 12 - 34	SGP - APSB, Inversión- FIA-PDA Municipio Moñitos , SSF	0,00	12.446.775,00	12.446.775,00	12.446.775,00	12.446.775,00	12.446.775,00	12.446.775,00	0,00	0.00	0,00
<b>07 - 3 - 3 3 16 1 1 1 16</b>	<b>MUNICIPIO DE CERETE</b>	<b>0,00</b>	<b>2.094.580.352,00</b>	<b>2.094.580.352,00</b>	<b>2.071.749.455,00</b>	<b>2.071.749.455,00</b>	<b>2.071.749.455,00</b>	<b>2.071.749.455,00</b>	<b>22.830.897,00</b>	<b>22,830,897.00</b>	<b>0,00</b>
07 - 3 - 3 3 16 1 1 1 16 1 - 34	SGP - APSB - Subsidios - Acueducto - Municipio Cereté -SSF	0,00	1.465.369.143,00	1.465.369.143,00	1.465.369.143,00	1.465.369.143,00	1.465.369.143,00	1.465.369.143,00	0,00	0.00	0,00
07 - 3 - 3 3 16 1 1 1 16 2 - 34	SGP - APSB - Subsidios - Alcantarillado - Municipio Cereté - SSF	0,00	0,00	0,00	0,00	0,00	0,00	0,00	0,00	0.00	0,00
07 - 3 - 3 3 16 1 1 1 16 3 - 206	SGP - APSB - Subsidios - Aseo - Municipio Cereté - CSF	0,00	628.015.347,00	628.015.347,00	606.380.312,00	606.380.312,00	606.380.312,00	606.380.312,00	21.635.035,00	21,635,035.00	0,00
07 - 3 - 3 3 16 1 1 1 16 4 - 206	SGP - APSB, Inversión Acueducto Municipio Cereté, CSF	0,00	1.195.862,00	1.195.862,00	0,00	0,00	0,00	0,00	1.195.862,00	1,195,862.00	0,00
<b>07 - 3 - 3 3 16 1 1 1 17</b>	<b>MUNICIPIO DE SANTA CRUZ DE LORICA</b>	<b>0,00</b>	<b>4.701.415.538,00</b>	<b>4.701.415.538,00</b>	<b>1.609.948.439,00</b>	<b>1.609.948.439,00</b>	<b>1.609.948.439,00</b>	<b>1.482.558.319,00</b>	<b>3.091.467.099,00</b>	<b>3,091,467,099.00</b>	<b>127.390.120,00</b>
07 - 3 - 3 3 16 1 1 1 17 1 - 34	SGP - APSB - Subsidios - Acueducto - municipio Santa Cruz de Lórica - SSF	0,00	569.638.940,00	569.638.940,00	569.638.940,00	569.638.940,00	569.638.940,00	569.638.940,00	0,00	0.00	0,00
07 - 3 - 3 3 16 1 1 1 17 2 - 34	SGP - APSB - Subsidios - Alcantarillado - municipio Santa Cruz de Lórica - SSF	0,00	167.853.214,00	167.853.214,00	167.853.214,00	167.853.214,00	167.853.214,00	167.853.214,00	0,00	0.00	0,00
07 - 3 - 3 3 16 1 1 1 17 3 - 206	SGP - APSB - Subsidios - Aseo - municipio Santa Cruz de Lórica - CSF	0,00	167.087.598,00	167.087.598,00	148.837.309,00	148.837.309,00	148.837.309,00	148.837.309,00	18.250.289,00	18,250,289.00	0,00
07 - 3 - 3 3 16 1 1 1 17 4 - 206	SGP - APSB - Subsidios - Acueducto Zona Urbana - municipio Santa Cruz de Lórica - CSF	0,00	431.488.872,00	431.488.872,00	400.962.721,00	400.962.721,00	400.962.721,00	302.660.931,00	30.526.151,00	30,526,151.00	98.301.790,00
07 - 3 - 3 3 16 1 1 1 17 5 - 206	SGP - APSB - Subsidios - Alcantarillado Zona Urbana - municipio Santa Cruz de Lórica - CSF	0,00	127.145.090,00	127.145.090,00	118.905.006,00	118.905.006,00	118.905.006,00	89.816.676,00	8.240.084,00	8,240,084.00	29.088.330,00
07 - 3 - 3 3 16 1 1 1 17 6 - 206	SGP - APSB - Subsidios - Acueducto Zona Rural - municipio Santa Cruz de Lórica - CSF	0,00	222.562.198,00	222.562.198,00	203.751.249,00	203.751.249,00	203.751.249,00	203.751.249,00	18.810.949,00	18,810,949.00	0,00
07 - 3 - 3 3 16 1 1 1 17 7 - 206	SGP - Interventoria - Construcción Acueducto - municipio Santa Cruz de Lórica, los Gómez - CSF	0,00	236.734.548,00	236.734.548,00	0,00	0,00	0,00	0,00	236.734.548,00	236,734,548.00	0,00
07 - 3 - 3 3 16 1 1 1 17 8 - 206	SGP - Acueducto Captacion - municipio Santa Cruz de Lórica - CSF	0,00	590.340.215,00	590.340.215,00	0,00	0,00	0,00	0,00	590.340.215,00	590,340,215.00	0,00
07 - 3 - 3 3 16 1 1 1 17 9 - 206	SGP - Acueducto Conduccion - municipio Santa Cruz de Lórica - CSF	0,00	2.163.855.635,00	2.163.855.635,00	0,00	0,00	0,00	0,00	2.163.855.635,00	2,163,855,635.00	0,00
07 - 3 - 3 3 16 1 1 1 17 10 - 206	SGP - Acueducto Almacenamiento - municipio Santa Cruz de Lórica - CSF	0,00	24.709.228,00	24.709.228,00	0,00	0,00	0,00	0,00	24.709.228,00	24,709,228.00	0,00
<b>TOTAL ENTIDAD</b>		<b>1,017,456,912,624.00</b>	<b>587,061,260,149.00</b>	<b>1,604,518,172,773.00</b>	<b>322,544,809,398.01</b>	<b>1,322,544,809,398.01</b>	<b>1,178,128,579,648.55</b>	<b>1,161,953,968,746.79</b>	<b>281,973,363,374.99</b>	<b>281,973,363,374.99</b>	<b>16,174,610,901.76</b>

---

**MARIA EUGENIA FERREIRA CHAAR**  
SECRETARIA DE HACIENDA

---

**JUAN CARLOS SANCHEZ HOYOS**  
DIRECTOR FINANCIERO DE PRESUPUESTO