



GOBERNACION DE CORDOBA
INFORME MENSUAL DE EJECUCION PRESUPUESTAL GASTOS

VIGENCIA: 2.020 RECURSO NACION + PROPIOS

Acumulado a 31/12/2020

IDENTIFICACIÓN PRESUPUESTAL	CONCEPTO	APROPIACION			CERTIFICADOS 4	COMPROMISOS 5	OBLIGACIONES 6	PAGOS 7	APROPIACION		
		INICIAL 1	MODIFICACIONES 2	DEFINITIVA 3=(1-2)					Por Certificar 8=(3-4)	Por Comprometer 8=(3-5)	Por Pagar 9=(6-7)
	GOBERNACION DE CORDOBA	229.583.943.871,00	58.745.163.096,00	288.329.106.967,00	172.314.425.532,31	172.314.425.532,31	163.763.869.989,69	141.458.327.246,15	116.014.681.434,69	116,014,681,434.69	22.305.542.743,54
03 - 1 -	GASTOS DE FUNCIONAMIENTO	124.863.417.844,00	-13.554.613.216,00	111.308.804.628,00	89.249.513.326,40	89.249.513.326,40	87.266.231.247,96	83.601.671.941,57	22.059.291.301,60	22,059,291,301.60	3.664.559.306,39
03 - 1 - 1	GASTOS DE PERSONAL	35.369.420.144,00	-3.043.091.403,00	32.326.328.741,00	29.523.373.946,00	29.523.373.946,00	28.458.586.757,56	26.455.123.239,95	2.802.954.795,00	2,802,954,795.00	2.003.463.517,61
03 - 1 - 1 1	SERVICIOS PERSONALES ASOCIADOS A LA NOMINA	19.848.038.004,00	236.773.939,00	20.084.811.943,00	17.575.541.664,00	17.575.541.664,00	17.560.303.959,00	17.489.024.829,00	2.509.270.279,00	2,509,270,279.00	71.279.130,00
03 - 1 - 1 1 1 - 20	Sueldo de Personal de Nomina	14.974.883.314,00	-3.131.430.686,00	11.843.452.628,00	11.843.452.628,00	11.843.452.628,00	11.843.452.628,00	11.841.592.837,00	0,00	0.00	1.859.791,00
03 - 1 - 1 1 4	PRIMAS LEGALES	3.853.036.126,00	-1.124.020.396,00	2.729.015.730,00	2.537.081.673,00	2.537.081.673,00	2.528.149.983,00	2.495.868.966,00	191.934.057,00	191,934,057.00	32.281.017,00
03 - 1 - 1 1 4 1 - 20	Prima de Navidad	1.446.518.738,00	-140.461.836,00	1.306.056.902,00	1.306.056.902,00	1.306.056.902,00	1.304.217.070,00	1.289.467.752,00	0,00	0.00	14.749.318,00
03 - 1 - 1 1 4 1 - 93	Prima de Navidad	0,00	65.396.839,00	65.396.839,00	0,00	0,00	0,00	0,00	65.396.839,00	65,396,839.00	0,00
03 - 1 - 1 1 4 2 - 20	Prima Técnica	11.202.017,00	0,00	11.202.017,00	11.127.912,00	11.127.912,00	11.127.912,00	11.127.912,00	74.105,00	74,105.00	0,00
03 - 1 - 1 1 4 3 - 20	Prima de Servicios	1.266.751.504,00	-1.238.774.853,00	27.976.651,00	27.976.651,00	27.976.651,00	27.880.003,00	24.454.238,00	0,00	0.00	3.425.765,00
03 - 1 - 1 1 4 4 - 20	Prima de Antigüedad	238.108.561,00	-219.664.830,00	18.443.731,00	18.443.731,00	18.443.731,00	18.443.731,00	18.443.731,00	0,00	0.00	0,00
03 - 1 - 1 1 4 5 - 20	Prima de Vacaciones	890.455.306,00	-290.515.716,00	599.939.590,00	599.939.590,00	599.939.590,00	592.944.380,00	578.838.446,00	0,00	0.00	14.105.934,00
03 - 1 - 1 1 4 7 - 08	Prima de Servicios - Renta Reorientada COVID19	0,00	700.000.000,00	700.000.000,00	573.536.887,00	573.536.887,00	573.536.887,00	573.536.887,00	126.463.113,00	126,463,113.00	0,00
03 - 1 - 1 1 5 - 20	Indemnización por Vacaciones	400.000.000,00	-62.743.352,00	337.256.648,00	337.256.648,00	337.256.648,00	331.321.985,00	302.670.037,00	0,00	0.00	28.651.948,00
03 - 1 - 1 1 6 - 20	Bonificacion de Direccion	58.140.648,00	0,00	58.140.648,00	58.091.670,00	58.091.670,00	58.091.670,00	58.091.670,00	48.978,00	48,978.00	0,00
03 - 1 - 1 1 8	PRESTACIONES SOCIALES EXTRALEGALES	561.977.916,00	-117.292.163,00	444.685.753,00	437.644.759,00	437.644.759,00	437.273.407,00	428.787.033,00	7.040.994,00	7,040,994.00	8.486.374,00
03 - 1 - 1 1 8 1 - 20	Bonificacion por Servicios Prestados	481.096.956,00	-117.292.163,00	363.804.793,00	363.804.793,00	363.804.793,00	363.804.793,00	357.475.521,00	0,00	0.00	6.329.272,00
03 - 1 - 1 1 8 2 - 20	Bonificación Especial de Recreación	80.880.960,00	0,00	80.880.960,00	73.839.966,00	73.839.966,00	73.468.614,00	71.311.512,00	7.040.994,00	7,040,994.00	2.157.102,00
03 - 1 - 1 1 12 - 01	Sueldo de Personal de Nomina - Renta Reorientada COVID19	0,00	162.335.320,00	162.335.320,00	0,00	0,00	0,00	0,00	162.335.320,00	162,335,320.00	0,00
03 - 1 - 1 1 12 - 04	Sueldo de Personal de Nomina - Renta Reorientada COVID19	0,00	17.114.153,00	17.114.153,00	0,00	0,00	0,00	0,00	17.114.153,00	17,114,153.00	0,00
03 - 1 - 1 1 12 - 08	Sueldo de Personal de Nomina - Renta Reorientada COVID19	0,00	411.847.862,00	411.847.862,00	0,00	0,00	0,00	0,00	411.847.862,00	411,847,862.00	0,00
03 - 1 - 1 1 12 - 09	Sueldo de Personal de Nomina - Renta Reorientada COVID19	0,00	277.511.087,00	277.511.087,00	0,00	0,00	0,00	0,00	277.511.087,00	277,511,087.00	0,00
03 - 1 - 1 1 12 - 10	Sueldo de Personal de Nomina - Renta Reorientada COVID19	0,00	48.269.188,00	48.269.188,00	0,00	0,00	0,00	0,00	48.269.188,00	48,269,188.00	0,00
03 - 1 - 1 1 12 - 111	Sueldo de Personal de Nomina - Renta Reorientada COVID19	0,00	4.370.942,00	4.370.942,00	0,00	0,00	0,00	0,00	4.370.942,00	4,370,942.00	0,00
03 - 1 - 1 1 12 - 12	Sueldo de Personal de Nomina - Renta Reorientada COVID19	0,00	634.055.614,00	634.055.614,00	70.194.129,00	70.194.129,00	70.194.129,00	70.194.129,00	563.861.485,00	563,861,485.00	0,00
03 - 1 - 1 1 12 - 20	Sueldo de Personal de Nomina - Renta Reorientada COVID19	0,00	1.109.678.354,00	1.109.678.354,00	1.109.678.354,00	1.109.678.354,00	1.109.678.354,00	1.109.678.354,00	0,00	0.00	0,00
03 - 1 - 1 1 12 - 42	Sueldo de Personal de Nomina - Renta Reorientada COVID19	0,00	85.998.124,00	85.998.124,00	0,00	0,00	0,00	0,00	85.998.124,00	85,998,124.00	0,00
03 - 1 - 1 1 12 - 92	Sueldo de Personal de Nomina - Renta Reorientada COVID19	0,00	13.972.178,00	13.972.178,00	0,00	0,00	0,00	0,00	13.972.178,00	13,972,178.00	0,00
03 - 1 - 1 1 12 - 93	Sueldo de Personal de Nomina - Renta Reorientada COVID19	0,00	1.907.107.714,00	1.907.107.714,00	1.182.141.803,00	1.182.141.803,00	1.182.141.803,00	1.182.141.803,00	724.965.911,00	724,965,911.00	0,00
03 - 1 - 1 3	SERVICIOS PERSONALES INDIRECTOS	7.352.585.112,00	-2.274.160.128,00	5.078.424.984,00	4.804.169.258,00	4.804.169.258,00	3.754.706.685,56	3.317.103.025,95	274.255.726,00	274,255,726.00	437.603.659,61
03 - 1 - 1 3 1 - 141	Honorarios	52.585.112,00	30.107.674,00	82.692.786,00	0,00	0,00	0,00	0,00	82.692.786,00	82,692,786.00	0,00



GOBERNACION DE CORDOBA
INFORME MENSUAL DE EJECUCION PRESUPUESTAL GASTOS

VIGENCIA: 2.020 RECURSO NACION + PROPIOS

Acumulado a 31/12/2020

IDENTIFICACIÓN PRESUPUESTAL	CONCEPTO	APROPIACION			CERTIFICADOS 4	COMPROMISOS 5	OBLIGACIONES 6	PAGOS 7	APROPIACION		
		INICIAL 1	MODIFICACIONES 2	DEFINITIVA 3=(1-2)					Por Certificar 8=(3-4)	Por Comprometer 8=(3-5)	Por Pagar 9=(6-7)
03 - 1 - 1 3 1 - 20	Honorarios	4.500.000.000,00	-2.495.532.600,00	2.004.467.400,00	1.994.334.750,00	1.994.334.750,00	1.772.572.000,00	1.580.510.500,00	10.132.650,00	10,132,650.00	192.061.500,00
03 - 1 - 1 3 4 - 20	Servicios Tecnicos	450.000.000,00	-204.843.000,00	245.157.000,00	243.045.600,00	243.045.600,00	230.156.400,00	201.928.500,00	2.111.400,00	2,111,400.00	28.227.900,00
03 - 1 - 1 3 7	OTROS SERVICIOS PERSONALES INDIRECTOS	2.350.000.000,00	396.107.798,00	2.746.107.798,00	2.566.788.908,00	2.566.788.908,00	1.751.978.285,56	1.534.664.025,95	179.318.890,00	179,318,890.00	217.314.259,61
03 - 1 - 1 3 7 1 - 20	Servicios Generales	2.300.000.000,00	396.107.798,00	2.696.107.798,00	2.566.372.908,00	2.566.372.908,00	1.751.562.285,56	1.534.248.025,95	129.734.890,00	129,734,890.00	217.314.259,61
03 - 1 - 1 3 7 5 - 20	Aportes al Sistema General de Seguridad Social Integral de Contratistas Riesgo Laboral Nivel 5	50.000.000,00	0,00	50.000.000,00	416.000,00	416.000,00	416.000,00	416.000,00	49.584.000,00	49,584,000.00	0,00
03 - 1 - 1 4	CONTIBUCIONES INHERENTES A LA NOMINA	8.168.797.028,00	-1.005.705.214,00	7.163.091.814,00	7.143.663.024,00	7.143.663.024,00	7.143.576.113,00	5.648.995.385,00	19.428.790,00	19,428,790.00	1.494.580.728,00
03 - 1 - 1 4 1	AL SECTOR PUBLICO	3.332.236.473,00	-217.108.877,00	3.115.127.596,00	3.115.127.596,00	3.115.127.596,00	3.115.127.596,00	3.113.357.676,00	0,00	0.00	1.769.920,00
03 - 1 - 1 4 1 1	APORTES DE PREVISION SOCIAL	3.332.236.473,00	-217.108.877,00	3.115.127.596,00	3.115.127.596,00	3.115.127.596,00	3.115.127.596,00	3.113.357.676,00	0,00	0.00	1.769.920,00
03 - 1 - 1 4 1 1 1	APORTES PARA SALUD	1.328.425.103,00	-83.409.555,00	1.245.015.548,00	1.245.015.548,00	1.245.015.548,00	1.245.015.548,00	1.244.400.838,00	0,00	0.00	614.710,00
03 - 1 - 1 4 1 1 1 1 - 20	Aporte para Salud de Funcionarios	1.328.425.103,00	-83.409.555,00	1.245.015.548,00	1.245.015.548,00	1.245.015.548,00	1.245.015.548,00	1.244.400.838,00	0,00	0.00	614.710,00
03 - 1 - 1 4 1 1 2	APORTES PARA PENSION	1.875.423.675,00	-117.412.427,00	1.758.011.248,00	1.758.011.248,00	1.758.011.248,00	1.758.011.248,00	1.757.143.138,00	0,00	0.00	868.110,00
03 - 1 - 1 4 1 1 2 1 - 20	Aporte para Pension de Funcionarios	1.875.423.675,00	-117.412.427,00	1.758.011.248,00	1.758.011.248,00	1.758.011.248,00	1.758.011.248,00	1.757.143.138,00	0,00	0.00	868.110,00
03 - 1 - 1 4 1 1 3	APORTES ARL	128.387.695,00	-16.286.895,00	112.100.800,00	112.100.800,00	112.100.800,00	112.100.800,00	111.813.700,00	0,00	0.00	287.100,00
03 - 1 - 1 4 1 1 3 1 - 20	Aporte para Riesgos Laborales de Funcionarios	128.387.695,00	-16.286.895,00	112.100.800,00	112.100.800,00	112.100.800,00	112.100.800,00	111.813.700,00	0,00	0.00	287.100,00
03 - 1 - 1 4 2	AL SECTOR PRIVADO	3.205.332.242,00	-626.699.114,00	2.578.633.128,00	2.578.633.128,00	2.578.633.128,00	2.578.546.217,00	1.089.445.709,00	0,00	0.00	1.489.100.508,00
03 - 1 - 1 4 2 1	APORTES DE PREVISION SOCIAL	3.205.332.242,00	-626.699.114,00	2.578.633.128,00	2.578.633.128,00	2.578.633.128,00	2.578.546.217,00	1.089.445.709,00	0,00	0.00	1.489.100.508,00
03 - 1 - 1 4 2 1 3	APORTE PARA CESANTIAS	3.205.332.242,00	-626.699.114,00	2.578.633.128,00	2.578.633.128,00	2.578.633.128,00	2.578.546.217,00	1.089.445.709,00	0,00	0.00	1.489.100.508,00
03 - 1 - 1 4 2 1 3 1	Aportes para Cesantías	3.205.332.242,00	-626.699.114,00	2.578.633.128,00	2.578.633.128,00	2.578.633.128,00	2.578.546.217,00	1.089.445.709,00	0,00	0.00	1.489.100.508,00
03 - 1 - 1 4 2 1 3 1 1 - 20	Cesantías	3.017.284.806,00	-716.072.070,00	2.301.212.736,00	2.301.212.736,00	2.301.212.736,00	2.301.125.825,00	955.901.148,00	0,00	0.00	1.345.224.677,00
03 - 1 - 1 4 2 1 3 1 2 - 20	Intereses sobre Cesantías	188.047.436,00	89.372.956,00	277.420.392,00	277.420.392,00	277.420.392,00	277.420.392,00	133.544.561,00	0,00	0.00	143.875.831,00
03 - 1 - 1 4 3	APORTES PARAFISCALES	1.631.228.313,00	-161.897.223,00	1.469.331.090,00	1.449.902.300,00	1.449.902.300,00	1.449.902.300,00	1.446.192.000,00	19.428.790,00	19,428,790.00	3.710.300,00
03 - 1 - 1 4 3 1	SENA	90.623.795,00	-15.601.295,00	75.022.500,00	75.022.500,00	75.022.500,00	75.022.500,00	74.816.300,00	0,00	0.00	206.200,00
03 - 1 - 1 4 3 1 1 - 20	Aportes al Servicio Nacional de Aprendizaje (SENA) de Funcionarios	90.623.795,00	-15.601.295,00	75.022.500,00	75.022.500,00	75.022.500,00	75.022.500,00	74.816.300,00	0,00	0.00	206.200,00
03 - 1 - 1 4 3 2	ICBF	543.742.771,00	-58.386.071,00	485.356.700,00	485.356.700,00	485.356.700,00	485.356.700,00	484.120.000,00	0,00	0.00	1.236.700,00
03 - 1 - 1 4 3 2 1 - 20	Aportes a Instituto Colombiano de Bienestar Familiar (ICBF) de Funcionarios	543.742.771,00	-58.386.071,00	485.356.700,00	485.356.700,00	485.356.700,00	485.356.700,00	484.120.000,00	0,00	0.00	1.236.700,00
03 - 1 - 1 4 3 3	ESAP	90.623.795,00	-9.616.495,00	81.007.300,00	81.007.300,00	81.007.300,00	81.007.300,00	80.801.100,00	0,00	0.00	206.200,00
03 - 1 - 1 4 3 3 1 - 20	Aportes a Escuela Superior de Administracion Publica (ESAP) de Funcionarios	90.623.795,00	-9.616.495,00	81.007.300,00	81.007.300,00	81.007.300,00	81.007.300,00	80.801.100,00	0,00	0.00	206.200,00
03 - 1 - 1 4 3 4	CAJAS DE COMPENSACION FAMILIAR	724.990.362,00	-78.343.362,00	646.647.000,00	646.647.000,00	646.647.000,00	646.647.000,00	644.998.100,00	0,00	0.00	1.648.900,00
03 - 1 - 1 4 3 4 1 - 20	Aportes Cajas de Compensacion de Funcionarios	724.990.362,00	-78.343.362,00	646.647.000,00	646.647.000,00	646.647.000,00	646.647.000,00	644.998.100,00	0,00	0.00	1.648.900,00
03 - 1 - 1 4 3 5	INSTITUTOS TECNICOS	181.247.590,00	50.000,00	181.297.590,00	161.868.800,00	161.868.800,00	161.868.800,00	161.456.500,00	19.428.790,00	19,428,790.00	412.300,00
03 - 1 - 1 4 3 5 1 - 20	Aportes a Escuelas Industriales e Institutos Técnicos (MEN) de Funcionarios	181.247.590,00	50.000,00	181.297.590,00	161.868.800,00	161.868.800,00	161.868.800,00	161.456.500,00	19.428.790,00	19,428,790.00	412.300,00
03 - 1 - 2	GASTOS GENERALES	7.456.000.000,00	-941.521.148,00	6.514.478.852,00	3.916.702.432,90	3.916.702.432,90	3.001.060.068,90	2.513.051.810,12	2.597.776.419,10	2,597,776,419.10	488.008.258,78

IDENTIFICACIÓN PRESUPUESTAL	CONCEPTO	APROPIACION			CERTIFICADOS 4	COMPROMISOS 5	OBLIGACIONES 6	PAGOS 7	APROPIACION		
		INICIAL 1	MODIFICACIONES 2	DEFINITIVA 3=(1-2)					Por Certificar 8=(3-4)	Por Comprometer 8=(3-5)	Por Pagar 9=(6-7)
03 - 1 - 2 1	ADQUISICION DE BIENES	960.000.000,00	-499.096.795,00	460.903.205,00	460.871.204,78	460.871.204,78	222.258.842,78	127.510.038,00	32.000,22	32.000,22	94.748.804,78
03 - 1 - 2 1 1	COMPRA DE EQUIPOS	240.000.000,00	-240.000.000,00	0,00	0,00	0,00	0,00	0,00	0,00	0,00	0,00
03 - 1 - 2 1 1 1 - 20	Compra de Equipos	240.000.000,00	-240.000.000,00	0,00	0,00	0,00	0,00	0,00	0,00	0,00	0,00
03 - 1 - 2 1 2	MATERIALES Y SUMINISTROS	720.000.000,00	-259.096.795,00	460.903.205,00	460.871.204,78	460.871.204,78	222.258.842,78	127.510.038,00	32.000,22	32.000,22	94.748.804,78
03 - 1 - 2 1 2 1 - 20	Materiales y Suministros	720.000.000,00	-339.096.795,00	380.903.205,00	380.903.204,78	380.903.204,78	142.290.842,78	47.542.038,00	0,22	0,22	94.748.804,78
03 - 1 - 2 1 2 1 - 305	Materiales y Suministros	0,00	80.000.000,00	80.000.000,00	79.968.000,00	79.968.000,00	79.968.000,00	79.968.000,00	32.000,00	32.000,00	0,00
03 - 1 - 2 2	ADQUISICION DE SERVICIOS	6.496.000.000,00	-442.424.353,00	6.053.575.647,00	3.455.831.228,12	3.455.831.228,12	2.778.801.226,12	2.385.541.772,12	2.597.744.418,88	2,597,744,418.88	393.259.454,00
03 - 1 - 2 2 1 - 20	Capacitacion Personal Administrativo	120.000.000,00	-120.000.000,00	0,00	0,00	0,00	0,00	0,00	0,00	0,00	0,00
03 - 1 - 2 2 2 - 20	Impresos y Publicaciones	230.000.000,00	-177.894.090,00	52.105.910,00	2.000.000,00	2.000.000,00	2.000.000,00	2.000.000,00	50.105.910,00	50,105,910.00	0,00
03 - 1 - 2 2 3	SEGUROS	347.000.000,00	-70.138.815,00	276.861.185,00	255.561.185,00	255.561.185,00	73.881.347,00	73.881.347,00	21.300.000,00	21,300,000.00	0,00
03 - 1 - 2 2 3 1 - 20	Seguros de Bienes Muebles e Inmuebles	250.000.000,00	-144.020.162,00	105.979.838,00	95.679.838,00	95.679.838,00	0,00	0,00	10.300.000,00	10,300,000.00	0,00
03 - 1 - 2 2 3 4	OTROS SEGUROS	97.000.000,00	73.881.347,00	170.881.347,00	159.881.347,00	159.881.347,00	73.881.347,00	73.881.347,00	11.000.000,00	11,000,000.00	0,00
03 - 1 - 2 2 3 4 1 - 20	Otros Seguros	97.000.000,00	73.881.347,00	170.881.347,00	159.881.347,00	159.881.347,00	73.881.347,00	73.881.347,00	11.000.000,00	11,000,000.00	0,00
03 - 1 - 2 2 4	CONTRIBUCIONES, TASAS, IMPUESTOS, DERECHOS Y MULTAS	400.000.000,00	-303.907.599,00	96.092.401,00	85.256.445,00	85.256.445,00	85.256.445,00	71.711.945,00	10.835.956,00	10,835,956.00	13.544.500,00
03 - 1 - 2 2 4 1 - 20	Impuestos y Multas	100.000.000,00	-87.362.169,00	12.637.831,00	1.801.875,00	1.801.875,00	1.801.875,00	1.801.875,00	10.835.956,00	10,835,956.00	0,00
03 - 1 - 2 2 4 5 - 20	Devolucion de Impuesto de Registro	200.000.000,00	-116.545.430,00	83.454.570,00	83.454.570,00	83.454.570,00	83.454.570,00	69.910.070,00	0,00	0,00	13.544.500,00
03 - 1 - 2 2 4 6 - 20	Devolucion de Impuesto de Vehiculo	100.000.000,00	-100.000.000,00	0,00	0,00	0,00	0,00	0,00	0,00	0,00	0,00
03 - 1 - 2 2 5	ARRENDAMIENTOS	720.000.000,00	-343.000.000,00	377.000.000,00	191.453.130,00	191.453.130,00	150.395.422,00	112.996.932,00	185.546.870,00	185,546,870.00	37.398.490,00
03 - 1 - 2 2 5 1 - 20	Arrendamientos de Bienes Inmuebles	370.000.000,00	7.000.000,00	377.000.000,00	191.453.130,00	191.453.130,00	150.395.422,00	112.996.932,00	185.546.870,00	185,546,870.00	37.398.490,00
03 - 1 - 2 2 5 3 - 20	Arrendamiento de Vehiculos	350.000.000,00	-350.000.000,00	0,00	0,00	0,00	0,00	0,00	0,00	0,00	0,00
03 - 1 - 2 2 6	SERVICIOS PÚBLICOS	1.419.000.000,00	109.000.000,00	1.528.000.000,00	1.482.116.746,12	1.482.116.746,12	1.481.917.632,12	1.464.573.200,12	45.883.253,88	45,883,253.88	17.344.432,00
03 - 1 - 2 2 6 1 - 20	Energia	830.000.000,00	0,00	830.000.000,00	829.927.362,00	829.927.362,00	829.927.362,00	816.460.172,00	72.638,00	72,638.00	13.467.190,00
03 - 1 - 2 2 6 2 - 20	Telecomunicaciones	520.000.000,00	95.000.000,00	615.000.000,00	598.019.228,12	598.019.228,12	597.820.114,12	597.820.114,12	16.980.771,88	16,980,771.88	0,00
03 - 1 - 2 2 6 3 - 20	Acueducto, Alcantarillado y Aseo	55.000.000,00	14.000.000,00	69.000.000,00	52.513.516,00	52.513.516,00	52.513.516,00	48.636.274,00	16.486.484,00	16,486,484.00	3.877.242,00
03 - 1 - 2 2 6 4 - 20	Gas Natural	14.000.000,00	0,00	14.000.000,00	1.656.640,00	1.656.640,00	1.656.640,00	1.656.640,00	12.343.360,00	12,343,360.00	0,00
03 - 1 - 2 2 8	VIÁTICOS Y GASTOS VIAJE	480.000.000,00	-100.000.000,00	380.000.000,00	140.018.007,00	140.018.007,00	136.297.704,00	128.353.144,00	239.981.993,00	239,981,993.00	7.944.560,00
03 - 1 - 2 2 8 1 - 20	Viaticos y Gastos de Viajes de Funcionarios	480.000.000,00	-100.000.000,00	380.000.000,00	140.018.007,00	140.018.007,00	136.297.704,00	128.353.144,00	239.981.993,00	239,981,993.00	7.944.560,00
03 - 1 - 2 2 11	MANTENIMIENTO Y REPARACIONES	450.000.000,00	1.174.000.000,00	1.624.000.000,00	632.927.207,00	632.927.207,00	319.805.668,00	54.732.328,00	991.072.793,00	991,072,793.00	265.073.340,00
03 - 1 - 2 2 11 1 - 20	Mantenimientos y Reparaciones Generales	450.000.000,00	174.000.000,00	624.000.000,00	499.543.560,00	499.543.560,00	272.073.340,00	7.000.000,00	124.456.440,00	124,456,440.00	265.073.340,00
03 - 1 - 2 2 11 3 - 12	Mantenimientos y Reparaciones Generales - Renta Reorientada COVID19	0,00	1.000.000.000,00	1.000.000.000,00	133.383.647,00	133.383.647,00	47.732.328,00	47.732.328,00	866.616.353,00	866,616,353.00	0,00
03 - 1 - 2 2 12	GASTOS FINANCIEROS	700.000.000,00	-107.443.076,00	592.556.924,00	500.198.649,00	500.198.649,00	500.198.649,00	461.575.317,00	92.358.275,00	92,358,275.00	38.623.332,00
03 - 1 - 2 2 12 5	OTROS GASTOS FINANCIEROS	700.000.000,00	-107.443.076,00	592.556.924,00	500.198.649,00	500.198.649,00	500.198.649,00	461.575.317,00	92.358.275,00	92,358,275.00	38.623.332,00
03 - 1 - 2 2 12 5 1 - 20	Gastos con Bancos o Entidades Financieras	210.000.000,00	0,00	210.000.000,00	133.591.240,00	133.591.240,00	133.591.240,00	101.990.332,00	76.408.760,00	76,408,760.00	31.600.908,00
03 - 1 - 2 2 12 5 2 - 20	Gastos Bancarios y Fiduciarios	490.000.000,00	-107.443.076,00	382.556.924,00	366.607.409,00	366.607.409,00	366.607.409,00	359.584.985,00	15.949.515,00	15,949,515.00	7.022.424,00
03 - 1 - 2 2 19	OTROS GASTOS ADQUISICION DE SERVICIOS	1.630.000.000,00	-503.040.773,00	1.126.959.227,00	166.299.859,00	166.299.859,00	29.048.359,00	15.717.559,00	960.659.368,00	960,659,368.00	13.330.800,00
03 - 1 - 2 2 19 1 - 20	Protocolo	280.000.000,00	-123.419.337,00	156.580.663,00	11.275.059,00	11.275.059,00	4.023.559,00	4.023.559,00	145.305.604,00	145,305,604.00	0,00

IDENTIFICACIÓN PRESUPUESTAL	CONCEPTO	APROPIACION			CERTIFICADOS 4	COMPROMISOS 5	OBLIGACIONES 6	PAGOS 7	APROPIACION		
		INICIAL 1	MODIFICACIONES 2	DEFINITIVA 3=(1-2)					Por Certificar 8=(3-4)	Por Comprometer 8=(3-5)	Por Pagar 9=(6-7)
03 - 1 - 2 2 19 4 - 20	Comunicaciones y Transporte	150.000.000,00	0,00	150.000.000,00	133.000.000,00	133.000.000,00	3.000.000,00	3.000.000,00	17.000.000,00	17.000.000,00	0,00
03 - 1 - 2 2 19 7 - 10	Fortalecimiento del Sistema y la Administración Tributaria del Departamento	1.000.000.000,00	-205.703.436,00	794.296.564,00	0,00	0,00	0,00	0,00	794.296.564,00	794.296.564,00	0,00
03 - 1 - 2 2 19 7 - 20	Fortalecimiento del Sistema y la Administración Tributaria del Departamento	200.000.000,00	-173.918.000,00	26.082.000,00	22.024.800,00	22.024.800,00	22.024.800,00	8.694.000,00	4.057.200,00	4,057,200.00	13.330.800,00
03 - 1 - 3	TRANSFERENCIAS CORRIENTES	82.037.997.700,00	-9.789.935.567,00	72.248.062.133,00	55.809.436.947,50	55.809.436.947,50	55.806.584.421,50	54.633.496.891,50	16.438.625.185,50	16,438,625.185.50	1.173.087.530,00
03 - 1 - 3 1	MESADAS PENSIONALES	36.514.000.000,00	-5.665.375.763,00	30.848.624.237,00	27.090.719.454,00	27.090.719.454,00	27.090.719.454,00	27.087.887.742,00	3.757.904.783,00	3,757,904.783.00	2.831.712,00
03 - 1 - 3 1 1 - 20	Mesadas Pensionales Loteria de Córdoba	954.000.000,00	0,00	954.000.000,00	892.915.115,00	892.915.115,00	892.915.115,00	892.915.115,00	61.084.885,00	61,084,885.00	0,00
03 - 1 - 3 1 2 - 109	Mesadas Pensionales Gobierno y Educacion Gobierno	8.000.000.000,00	6.360.154.902,00	14.360.154.902,00	10.663.335.004,00	10.663.335.004,00	10.663.335.004,00	10.662.306.076,00	3.696.819.898,00	3,696,819.898.00	1.028.928,00
03 - 1 - 3 1 2 - 20	Mesadas Pensionales Gobierno y Educacion Gobierno	27.560.000.000,00	-12.025.530.665,00	15.534.469.335,00	15.534.469.335,00	15.534.469.335,00	15.534.469.335,00	15.532.666.551,00	0,00	0.00	1.802.784,00
03 - 1 - 3 2	CUOTAS PARTES DE MESADA PENSIONAL	3.180.000.000,00	0,00	3.180.000.000,00	2.797.187.924,00	2.797.187.924,00	2.797.187.924,00	2.797.174.924,00	382.812.076,00	382,812.076.00	13.000,00
03 - 1 - 3 2 2 - 20	Cuota Parte Jubilados Sector Salud	3.180.000.000,00	0,00	3.180.000.000,00	2.797.187.924,00	2.797.187.924,00	2.797.187.924,00	2.797.174.924,00	382.812.076,00	382,812.076.00	13.000,00
03 - 1 - 3 3	MESADAS PENSIONALES ESTAMPILLAS	1.024.974.789,00	1.405.781.005,00	2.430.755.794,00	1.009.587.884,50	1.009.587.884,50	1.006.735.358,50	352.866.462,50	1.421.167.909,50	1,421,167.909.50	653.868.896,00
03 - 1 - 3 3 1 - 92	Mesadas Atrasadas Pensionales 20% Estampillas	1.024.974.789,00	1.405.781.005,00	2.430.755.794,00	1.009.587.884,50	1.009.587.884,50	1.006.735.358,50	352.866.462,50	1.421.167.909,50	1,421,167.909.50	653.868.896,00
03 - 1 - 3 6	TRANSFERENCIAS CORRIENTES: ESTABLECIMIENTOS PÚBLICOS Y ENTIDADES DESCENTRALIZADAS - NIVEL TERRITORIAL	15.473.212.178,00	-16.548.812,00	15.456.663.366,00	14.394.118.344,00	14.394.118.344,00	14.394.118.344,00	14.035.644.623,00	1.062.545.022,00	1,062,545.022.00	358.473.721,00
03 - 1 - 3 6 1	A ESTABLECIMIENTOS PUBLICOS	3.333.315.117,00	-1.216.879.903,00	2.116.435.214,00	1.985.236.244,00	1.985.236.244,00	1.985.236.244,00	1.685.140.417,00	131.198.970,00	131,198.970.00	300.095.827,00
03 - 1 - 3 6 1 1 - 101	Indeportes	340.262.779,00	422.509.171,00	762.771.950,00	696.143.670,00	696.143.670,00	696.143.670,00	562.654.260,00	66.628.280,00	66,628,280.00	133.489.410,00
03 - 1 - 3 6 1 1 - 108	Indeportes	211.693.134,00	0,00	211.693.134,00	210.295.691,00	210.295.691,00	210.295.691,00	189.473.611,00	1.397.443,00	1,397,443.00	20.822.080,00
03 - 1 - 3 6 1 1 - 20	Indeportes	700.000.000,00	50.000.000,00	750.000.000,00	750.000.000,00	750.000.000,00	750.000.000,00	691.666.663,00	0,00	0.00	58.333.337,00
03 - 1 - 3 6 1 1 - 209	Indeportes	372.546.247,00	19.423.883,00	391.970.130,00	328.796.883,00	328.796.883,00	328.796.883,00	241.345.883,00	63.173.247,00	63,173,247.00	87.451.000,00
03 - 1 - 3 6 1 1 - 210	Indeportes	1.708.812.957,00	-1.708.812.957,00	0,00	0,00	0,00	0,00	0,00	0,00	0.00	0,00
03 - 1 - 3 6 4	UNIVERSIDADES PUBLICAS	2.084.193.350,00	745.782.454,00	2.829.975.804,00	2.094.705.310,00	2.094.705.310,00	2.094.705.310,00	2.044.841.420,00	735.270.494,00	735,270.494.00	49.863.890,00
03 - 1 - 3 6 4 1	UNIVERSIDADES PÚBLICAS TRANSFERENCIA ARTÍCULO 86 LEY 30 DE 1993	2.084.193.350,00	745.782.454,00	2.829.975.804,00	2.094.705.310,00	2.094.705.310,00	2.094.705.310,00	2.044.841.420,00	735.270.494,00	735,270.494.00	49.863.890,00
03 - 1 - 3 6 4 1 1 - 09	Universidad de Cordoba	2.084.193.350,00	745.782.454,00	2.829.975.804,00	2.094.705.310,00	2.094.705.310,00	2.094.705.310,00	2.044.841.420,00	735.270.494,00	735,270.494.00	49.863.890,00
03 - 1 - 3 6 5	OTRAS ENTIDADES DESCENTRALIZADAS	9.905.703.711,00	529.548.637,00	10.435.252.348,00	10.239.176.790,00	10.239.176.790,00	10.239.176.790,00	10.230.662.786,00	196.075.558,00	196,075.558.00	8.514.004,00
03 - 1 - 3 6 5 1	CONTRALORIA DEPARTAMENTAL	5.244.046.711,00	-81.620.815,00	5.162.425.896,00	5.105.676.571,00	5.105.676.571,00	5.105.676.571,00	5.105.676.571,00	56.749.325,00	56,749,325.00	0,00
03 - 1 - 3 6 5 1 1 - 20	Gastos de Funcionamiento	4.479.470.447,00	-131.399.898,00	4.348.070.549,00	4.348.070.547,00	4.348.070.547,00	4.348.070.547,00	4.348.070.547,00	2,00	2.00	0,00
03 - 1 - 3 6 5 1 2 - 17	Cuota de Auditaje CSF	764.576.264,00	49.779.083,00	814.355.347,00	757.606.024,00	757.606.024,00	757.606.024,00	757.606.024,00	56.749.323,00	56,749,323.00	0,00
03 - 1 - 3 6 5 2	ASAMBLEA DEPARTAMENTAL	4.511.657.000,00	580.248.804,00	5.091.905.804,00	5.091.905.804,00	5.091.905.804,00	5.091.905.804,00	5.091.905.804,00	0,00	0.00	0,00
03 - 1 - 3 6 5 2 1	TRANSFERENCIAS Y GASTOS DE FUNCIONAMIENTO	4.511.657.000,00	580.248.804,00	5.091.905.804,00	5.091.905.804,00	5.091.905.804,00	5.091.905.804,00	5.091.905.804,00	0,00	0.00	0,00
03 - 1 - 3 6 5 2 1 1 - 20	Remuneracion de Diputados	2.153.102.000,00	129.185.800,00	2.282.287.800,00	2.282.287.800,00	2.282.287.800,00	2.282.287.800,00	2.282.287.800,00	0,00	0.00	0,00



GOBERNACION DE CORDOBA
INFORME MENSUAL DE EJECUCION PRESUPUESTAL GASTOS

VIGENCIA: 2.020 RECURSO NACION + PROPIOS

Acumulado a 31/12/2020

IDENTIFICACIÓN PRESUPUESTAL	CONCEPTO	APROPIACION			CERTIFICADOS 4	COMPROMISOS 5	OBLIGACIONES 6	PAGOS 7	APROPIACION		
		INICIAL 1	MODIFICACIONES 2	DEFINITIVA 3=(1-2)					Por Certificar 8=(3-4)	Por Comprometer 8=(3-5)	Por Pagar 9=(6-7)
03 - 1 - 3 6 5 2 1 2 - 20	Prestaciones Sociales	712.318.000,00	42.738.881,00	755.056.881,00	755.056.881,00	755.056.881,00	755.056.881,00	755.056.881,00	0,00	0,00	0,00
03 - 1 - 3 6 5 2 1 3 - 20	Aportes Parafiscales	129.186.000,00	88.133.444,00	217.319.444,00	217.319.444,00	217.319.444,00	217.319.444,00	217.319.444,00	0,00	0,00	0,00
03 - 1 - 3 6 5 2 1 4 - 20	Seguridad Social	225.190.000,00	242.678.999,00	467.868.999,00	467.868.999,00	467.868.999,00	467.868.999,00	467.868.999,00	0,00	0,00	0,00
03 - 1 - 3 6 5 2 1 5 - 20	Gastos Generales	1.291.861.000,00	77.511.680,00	1.369.372.680,00	1.369.372.680,00	1.369.372.680,00	1.369.372.680,00	1.369.372.680,00	0,00	0,00	0,00
03 - 1 - 3 6 5 3	FEDERACION COLOMBIANA DE MUNICIPIOS	150.000.000,00	30.920.648,00	180.920.648,00	41.594.415,00	41.594.415,00	41.594.415,00	33.080.411,00	139.326.233,00	139,326,233.00	8.514.004,00
03 - 1 - 3 6 5 3 1 - 118	Federación Colombiana de Municipios	150.000.000,00	30.920.648,00	180.920.648,00	41.594.415,00	41.594.415,00	41.594.415,00	33.080.411,00	139.326.233,00	139,326,233.00	8.514.004,00
03 - 1 - 3 6 6	A ENTIDADES EN LIQUIDACION	150.000.000,00	-75.000.000,00	75.000.000,00	75.000.000,00	75.000.000,00	75.000.000,00	75.000.000,00	0,00	0,00	0,00
03 - 1 - 3 6 6 2 - 20	Empocor (Ley 617 Art. 56)	150.000.000,00	-75.000.000,00	75.000.000,00	75.000.000,00	75.000.000,00	75.000.000,00	75.000.000,00	0,00	0,00	0,00
03 - 1 - 3 6 6 3 - 93	E.S.E. Salud Sinú	0,00	0,00	0,00	0,00	0,00	0,00	0,00	0,00	0,00	0,00
03 - 1 - 3 12	FONDO NACIONAL DE PENSIONES TERRITORIALES FONPET	18.811.109.351,00	-6.383.230.021,00	12.427.879.330,00	4.685.148.045,00	4.685.148.045,00	4.685.148.045,00	4.624.314.570,00	7.742.731.285,00	7,742,731,285.00	60.833.475,00
03 - 1 - 3 12 2 - 20	FONPET - Venta de Activos 20%	0,00	60.833.475,00	60.833.475,00	60.833.475,00	60.833.475,00	60.833.475,00	0,00	0,00	0,00	60.833.475,00
03 - 1 - 3 12 3 - 01	FONPET - Registro 20%	3.257.392.520,00	-1.014.746.336,00	2.242.646.184,00	897.714.759,00	897.714.759,00	897.714.759,00	897.714.759,00	1.344.931.425,00	1,344,931,425.00	0,00
03 - 1 - 3 12 4 - 20	FONPET - ICLD 10%	15.553.716.831,00	-5.429.317.160,00	10.124.399.671,00	3.726.599.811,00	3.726.599.811,00	3.726.599.811,00	3.726.599.811,00	6.397.799.860,00	6,397,799,860.00	0,00
03 - 1 - 3 13	FONDO DE SUBSIDIO SOBRETASA A LA GASOLINA	886.859.051,00	62.716.953,00	949.576.004,00	605.547.607,00	605.547.607,00	605.547.607,00	546.694.757,00	344.028.397,00	344,028,397.00	58.852.850,00
03 - 1 - 3 13 1 - 52	Ministerio de Transporte 5% Sobretasa de la Gasolina	886.859.051,00	62.716.953,00	949.576.004,00	605.547.607,00	605.547.607,00	605.547.607,00	546.694.757,00	344.028.397,00	344,028,397.00	58.852.850,00
03 - 1 - 3 19	SENTENCIAS Y CONCILIACIONES	2.550.000.000,00	0,00	2.550.000.000,00	1.869.895.881,00	1.869.895.881,00	1.869.895.881,00	1.848.989.630,00	680.104.119,00	680,104,119.00	20.906.251,00
03 - 1 - 3 19 1 - 20	Conciliaciones	500.000.000,00	1.454.551.204,00	1.954.551.204,00	1.821.112.589,00	1.821.112.589,00	1.821.112.589,00	1.821.112.589,00	133.438.615,00	133,438,615.00	0,00
03 - 1 - 3 19 2 - 20	Sentencias	2.000.000.000,00	-1.454.551.204,00	545.448.796,00	48.783.292,00	48.783.292,00	48.783.292,00	27.877.041,00	496.665.504,00	496,665,504.00	20.906.251,00
03 - 1 - 3 19 3 - 20	Costas Judiciales, Gastos y Agencias en Derecho	50.000.000,00	0,00	50.000.000,00	0,00	0,00	0,00	0,00	50.000.000,00	50,000,000.00	0,00
03 - 1 - 3 25	OTRAS TRANSFERENCIAS CORRIENTES	3.597.842.331,00	806.721.071,00	4.404.563.402,00	3.357.231.808,00	3.357.231.808,00	3.357.231.808,00	3.339.924.183,00	1.047.331.594,00	1,047,331,594.00	17.307.625,00
03 - 1 - 3 25 2	IMPUESTO DE VEHICULOS	3.437.842.331,00	16.464.671,00	3.454.307.002,00	3.219.621.258,00	3.219.621.258,00	3.219.621.258,00	3.219.621.258,00	234.685.744,00	234,685,744.00	0,00
03 - 1 - 3 25 2 1 - 03	Impuesto de Vehículo 20%- Municipios	3.437.842.331,00	16.464.671,00	3.454.307.002,00	3.219.621.258,00	3.219.621.258,00	3.219.621.258,00	3.219.621.258,00	234.685.744,00	234,685,744.00	0,00
03 - 1 - 3 25 3 - 20	Auxilios Funerarios Pensionados	160.000.000,00	0,00	160.000.000,00	137.610.550,00	137.610.550,00	137.610.550,00	120.302.925,00	22.389.450,00	22,389,450.00	17.307.625,00
03 - 1 - 3 25 4	REINTEGROS	0,00	790.256.400,00	790.256.400,00	0,00	0,00	0,00	0,00	790.256.400,00	790,256,400.00	0,00
03 - 1 - 3 25 4 1 - 148	Reintegros a la Dirección del Tesoro Nacional	0,00	2.612.272,00	2.612.272,00	0,00	0,00	0,00	0,00	2.612.272,00	2,612,272.00	0,00
03 - 1 - 3 25 4 1 - 196	Reintegros a la Dirección del Tesoro Nacional	0,00	44.007,00	44.007,00	0,00	0,00	0,00	0,00	44.007,00	44,007.00	0,00
03 - 1 - 3 25 4 1 - 217	Reintegros a la Dirección del Tesoro Nacional	0,00	64.952.651,00	64.952.651,00	0,00	0,00	0,00	0,00	64.952.651,00	64,952,651.00	0,00
03 - 1 - 3 25 4 1 - 228	Reintegros a la Dirección del Tesoro Nacional	0,00	22.334.081,00	22.334.081,00	0,00	0,00	0,00	0,00	22.334.081,00	22,334,081.00	0,00
03 - 1 - 3 25 4 1 - 245	Reintegros a la Dirección del Tesoro Nacional	0,00	3.245.445,00	3.245.445,00	0,00	0,00	0,00	0,00	3.245.445,00	3,245,445.00	0,00
03 - 1 - 3 25 4 1 - 255	Reintegros a la Dirección del Tesoro Nacional	0,00	143.239.161,00	143.239.161,00	0,00	0,00	0,00	0,00	143.239.161,00	143,239,161.00	0,00
03 - 1 - 3 25 4 1 - 273	Reintegros a la Dirección del Tesoro Nacional	0,00	24.099.411,00	24.099.411,00	0,00	0,00	0,00	0,00	24.099.411,00	24,099,411.00	0,00

IDENTIFICACIÓN PRESUPUESTAL	CONCEPTO	APROPIACION			CERTIFICADOS 4	COMPROMISOS 5	OBLIGACIONES 6	PAGOS 7	APROPIACION		
		INICIAL 1	MODIFICACIONES 2	DEFINITIVA 3=(1-2)					Por Certificar 8=(3-4)	Por Comprometer 8=(3-5)	Por Pagar 9=(6-7)
03 - 1 - 3 25 4 1 - 282	Reintegros a la Dirección del Tesoro Nacional	0,00	767.238,00	767.238,00	0,00	0,00	0,00	0,00	767.238,00	767,238.00	0,00
03 - 1 - 3 25 4 1 - 315	Reintegros a la Dirección del Tesoro Nacional	0,00	28.962.134,00	28.962.134,00	0,00	0,00	0,00	0,00	28.962.134,00	28,962,134.00	0,00
03 - 1 - 3 25 4 1 - 43	Reintegros a la Dirección del Tesoro Nacional	0,00	500.000.000,00	500.000.000,00	0,00	0,00	0,00	0,00	500.000.000,00	500,000,000.00	0,00
03 - 1 - 4	PAGO DÉFICIT DE FUNCIONAMIENTO	0,00	219.934.902,00	219.934.902,00	0,00	0,00	0,00	0,00	219.934.902,00	219,934,902.00	0,00
03 - 1 - 4 3	CAUSADO CON POSTERIORIDAD A LA FIRMA DEL ACUERDO DE REESTRUCTURACION DE PASIVOS - Ley 550 de 1999	0,00	219.934.902,00	219.934.902,00	0,00	0,00	0,00	0,00	219.934.902,00	219,934,902.00	0,00
03 - 1 - 4 3 3	DEFICIT GASTOS DE FUNCIONAMIENTO NIVEL CENTRAL	0,00	219.934.902,00	219.934.902,00	0,00	0,00	0,00	0,00	219.934.902,00	219,934,902.00	0,00
03 - 1 - 4 3 3 1	Déficit Funcionamiento - Nivel Central - Gastos de Personal	0,00	219.934.902,00	219.934.902,00	0,00	0,00	0,00	0,00	219.934.902,00	219,934,902.00	0,00
03 - 1 - 4 3 3 1 1 - 20	Deficit - Prima de Antigüedad	0,00	89.358.926,00	89.358.926,00	0,00	0,00	0,00	0,00	89.358.926,00	89,358,926.00	0,00
03 - 1 - 4 3 3 1 2 - 20	Deficit - Viaticos y Gastos de Viajes de Funcionarios	0,00	130.575.976,00	130.575.976,00	0,00	0,00	0,00	0,00	130.575.976,00	130,575,976.00	0,00
03 - 2 -	SERVICIO DE LA DEUDA PUBLICA	24.620.245.759,00	-3.165.852.703,00	21.454.393.056,00	12.406.773.773,36	12.406.773.773,36	12.406.773.773,36	12.406.773.773,36	9.047.619.282,64	9,047,619,282.64	0,00
03 - 2 - 3	AGUA POTABLE Y SANEAMIENTO BÁSICO	4.807.242.858,00	0,00	4.807.242.858,00	4.541.294.107,00	4.541.294.107,00	4.541.294.107,00	4.541.294.107,00	265.948.751,00	265,948,751.00	0,00
03 - 2 - 3 1	AMORTIZACION	3.669.096.428,00	0,00	3.669.096.428,00	3.669.096.428,00	3.669.096.428,00	3.669.096.428,00	3.669.096.428,00	0,00	0,00	0,00
03 - 2 - 3 1 1 - 206	Amortizacion - Banco Occidente	3.669.096.428,00	0,00	3.669.096.428,00	3.669.096.428,00	3.669.096.428,00	3.669.096.428,00	3.669.096.428,00	0,00	0,00	0,00
03 - 2 - 3 2	INTERESES	1.138.146.430,00	0,00	1.138.146.430,00	872.197.679,00	872.197.679,00	872.197.679,00	872.197.679,00	265.948.751,00	265,948,751.00	0,00
03 - 2 - 3 2 1 - 206	Intereses - Banco de Occidente	1.138.146.430,00	0,00	1.138.146.430,00	872.197.679,00	872.197.679,00	872.197.679,00	872.197.679,00	265.948.751,00	265,948,751.00	0,00
03 - 2 - 7	BONOS PENSIONALES	10.000.000.000,00	0,00	10.000.000.000,00	1.550.293.000,00	1.550.293.000,00	1.550.293.000,00	1.550.293.000,00	8.449.707.000,00	8,449,707,000.00	0,00
03 - 2 - 7 2	Sin Situación de Fondos	10.000.000.000,00	0,00	10.000.000.000,00	1.550.293.000,00	1.550.293.000,00	1.550.293.000,00	1.550.293.000,00	8.449.707.000,00	8,449,707,000.00	0,00
03 - 2 - 7 2 1 - 02	Bonos Pensionales y Cuotas Partes de Bonos Pensionales SSF	10.000.000.000,00	0,00	10.000.000.000,00	1.550.293.000,00	1.550.293.000,00	1.550.293.000,00	1.550.293.000,00	8.449.707.000,00	8,449,707,000.00	0,00
03 - 2 - 9	SECTOR TRANSPORTE - INFRAESTRUCTURA VIAL	7.723.502.901,00	-3.165.852.703,00	4.557.650.198,00	4.332.036.666,36	4.332.036.666,36	4.332.036.666,36	4.332.036.666,36	225.613.531,64	225,613,531.64	0,00
03 - 2 - 9 1	AMORTIZACION	6.406.491.852,00	-2.420.727.737,00	3.985.764.115,00	3.985.764.115,00	3.985.764.115,00	3.985.764.115,00	3.985.764.115,00	0,00	0,00	0,00
03 - 2 - 9 1 1 - 23	Amortizacion - Banco Colpatria	1.615.646.260,00	807.823.123,00	2.423.469.383,00	2.423.469.383,00	2.423.469.383,00	2.423.469.383,00	2.423.469.383,00	0,00	0,00	0,00
03 - 2 - 9 1 2 - 20	Amortizacion - Banco Occidente	4.790.845.592,00	-3.228.550.860,00	1.562.294.732,00	1.562.294.732,00	1.562.294.732,00	1.562.294.732,00	1.562.294.732,00	0,00	0,00	0,00
03 - 2 - 9 2	INTERESES	1.317.011.049,00	-745.124.966,00	571.886.083,00	346.272.551,36	346.272.551,36	346.272.551,36	346.272.551,36	225.613.531,64	225,613,531.64	0,00
03 - 2 - 9 2 1 - 20	Intereses Banco de Colpatria	0,00	42.537.990,00	42.537.990,00	42.537.990,00	42.537.990,00	42.537.990,00	42.537.990,00	0,00	0,00	0,00
03 - 2 - 9 2 1 - 23	Intereses Banco de Colpatria	118.859.056,00	5.489.037,00	124.348.093,00	124.348.092,36	124.348.092,36	124.348.092,36	124.348.092,36	0,64	0,64	0,00
03 - 2 - 9 2 2 - 20	Intereses - Banco de Occidente	1.198.151.993,00	-793.151.993,00	405.000.000,00	179.386.469,00	179.386.469,00	179.386.469,00	179.386.469,00	225.613.531,00	225,613,531.00	0,00
03 - 2 - 10	SECTORES(VIVIENDA, SALUD, EDUCACION)	2.089.500.000,00	0,00	2.089.500.000,00	1.983.150.000,00	1.983.150.000,00	1.983.150.000,00	1.983.150.000,00	106.350.000,00	106,350,000.00	0,00
03 - 2 - 10 2	INTERESES	2.089.500.000,00	0,00	2.089.500.000,00	1.983.150.000,00	1.983.150.000,00	1.983.150.000,00	1.983.150.000,00	106.350.000,00	106,350,000.00	0,00
03 - 2 - 10 2 1 - 20	Intereses - Banco de BBVA	2.089.500.000,00	0,00	2.089.500.000,00	1.983.150.000,00	1.983.150.000,00	1.983.150.000,00	1.983.150.000,00	106.350.000,00	106,350,000.00	0,00
03 - 3 -	INVERSION	80.100.280.268,00	75.465.629.015,00	155.565.909.283,00	70.658.138.432,55	70.658.138.432,55	64.090.864.968,37	45.449.881.531,22	84.907.770.850,45	84,907,770,850.45	18.640.983.437,15



GOBERNACION DE CORDOBA
INFORME MENSUAL DE EJECUCION PRESUPUESTAL GASTOS

VIGENCIA: 2.020 RECURSO NACION + PROPIOS

Acumulado a 31/12/2020

IDENTIFICACIÓN PRESUPUESTAL	CONCEPTO	APROPIACION			CERTIFICADOS 4	COMPROMISOS 5	OBLIGACIONES 6	PAGOS 7	APROPIACION		
		INICIAL 1	MODIFICACIONES 2	DEFINITIVA 3=(1-2)					Por Certificar 8=(3-4)	Por Comprometer 8=(3-5)	Por Pagar 9=(6-7)
03 - 3 - 3	SECTOR CENTRAL	80.100.280.268,00	75.465.629.015,00	155.565.909.283,00	70.658.138.432,55	70.658.138.432,55	64.090.864.968,37	45.449.881.531,22	84.907.770.850,45	84,907,770,850.45	18.640.983.437,15
03 - 3 - 3 3	AGUA POTABLE Y SANEAMIENTO BASICO	15.343.528.714,00	15.621.538.615,00	30.965.067.329,00	29.448.638.792,00	29.448.638.792,00	28.489.532.152,00	14.157.994.135,00	1.516.428.537,00	1,516,428,537.00	14.331.538.017,00
03 - 3 - 3 3 10	SERVICIO DE ACUEDUCTO	0,00	12.076.076.111,00	12.076.076.111,00	12.076.076.111,00	12.076.076.111,00	12.076.076.111,00	0,00	0,00	0,00	12.076.076.111,00
03 - 3 - 3 3 10 7	ACUEDUCTO - DISTRIBUCIÓN	0,00	12.076.076.111,00	12.076.076.111,00	12.076.076.111,00	12.076.076.111,00	12.076.076.111,00	0,00	0,00	0,00	12.076.076.111,00
03 - 3 - 3 3 10 7 3 - 109	Etapa I de la Rehabilitación ampliación y sectorización de las redes de acueducto y aumento de la capacidad de almacenamiento a través de la construcción de tanque elevado y semienterrado, en el Municipio de Ayapel	0,00	7.876.982.323,00	7.876.982.323,00	7.876.982.323,00	7.876.982.323,00	7.876.982.323,00	0,00	0,00	0,00	7.876.982.323,00
03 - 3 - 3 3 10 7 4 - 109	Construcción del sistema de abastecimiento de agua potable para las veredas Cedro Cocido y Santa Paula corregimiento de Leticia municipio de Montería, Departamento de Córdoba	0,00	0,00	0,00	0,00	0,00	0,00	0,00	0,00	0,00	0,00
03 - 3 - 3 3 10 7 5 - 109	Optimización y Ampliación del sistema de acueducto fase II del municipio de Sahagún, Departamento de Córdoba.	0,00	4.199.093.788,00	4.199.093.788,00	4.199.093.788,00	4.199.093.788,00	4.199.093.788,00	0,00	0,00	0,00	4.199.093.788,00
03 - 3 - 3 3 10 7 14 - 43	Ampliación y Optimización del Sistema de Acueducto de La Apartada - Dpto de Córdoba	0,00	0,00	0,00	0,00	0,00	0,00	0,00	0,00	0,00	0,00
03 - 3 - 3 3 11	SERVICIO DE ALCANTARILLADO	0,00	103.730.446,00	103.730.446,00	0,00	0,00	0,00	0,00	103.730.446,00	103,730,446.00	0,00
03 - 3 - 3 3 11 1	ALCANTARILLADO - RECOLECCIÓN	0,00	103.730.446,00	103.730.446,00	0,00	0,00	0,00	0,00	103.730.446,00	103,730,446.00	0,00
03 - 3 - 3 3 11 1 1	AGUA Y SANEAMIENTO PARA LA PROSPERIDAD SE HOMOLOGA CON SANEAMIENTO BÁSICO PARA EL BIENESTAR	0,00	103.730.446,00	103.730.446,00	0,00	0,00	0,00	0,00	103.730.446,00	103,730,446.00	0,00
03 - 3 - 3 3 11 1 1 1	COBERTURA DE SERVICIOS PUBLICOS SE HOMOLOGA CON ALCANTARILLADO PARA EL BIENESTAR	0,00	103.730.446,00	103.730.446,00	0,00	0,00	0,00	0,00	103.730.446,00	103,730,446.00	0,00
03 - 3 - 3 3 11 1 1 1 4 - 309	Construcción de Extensión de Redes de Alcantarillado Sanitario para los B. Colina real, Robinson Pitalua, Mogambo, Los Araujos, Galilea(etapa I) y Panzenú, Mpio de Montería	0,00	100.456.953,00	100.456.953,00	0,00	0,00	0,00	0,00	100.456.953,00	100,456,953.00	0,00
03 - 3 - 3 3 11 1 1 1 5 - 43	Dpto, Const, y Ext, de Redes Alcantarillado Sanitario en Furatena Mpio Montería	0,00	364.414,00	364.414,00	0,00	0,00	0,00	0,00	364.414,00	364,414.00	0,00
03 - 3 - 3 3 11 1 1 1 6 - 43	Construcción de Extensión de Redes de Alcantarillado Sanitario para el B, Rancho Grande Mpio de Montería	0,00	1.678.921,00	1.678.921,00	0,00	0,00	0,00	0,00	1.678.921,00	1,678,921.00	0,00
03 - 3 - 3 3 11 1 1 1 7 - 43	Proyecto FNR 33664, construcción línea de impulsión alcantarillado Mpio de Cereté	0,00	1.230.158,00	1.230.158,00	0,00	0,00	0,00	0,00	1.230.158,00	1,230,158.00	0,00
03 - 3 - 3 3 11 3	ALCANTARILLADO - TRATAMIENTO	0,00	0,00	0,00	0,00	0,00	0,00	0,00	0,00	0,00	0,00
03 - 3 - 3 3 11 3 1	INFRAESTRUCTURA DE OBRAS Y SERVICIOS PARA EL DESARROLLO	0,00	0,00	0,00	0,00	0,00	0,00	0,00	0,00	0,00	0,00



GOBERNACION DE CORDOBA
INFORME MENSUAL DE EJECUCION PRESUPUESTAL GASTOS

VIGENCIA: 2.020 RECURSO NACION + PROPIOS

Acumulado a 31/12/2020

IDENTIFICACIÓN PRESUPUESTAL	CONCEPTO	APROPIACION			CERTIFICADOS 4	COMPROMISOS 5	OBLIGACIONES 6	PAGOS 7	APROPIACION		
		INICIAL 1	MODIFICACIONES 2	DEFINITIVA 3=(1-2)					Por Certificar 8=(3-4)	Por Comprometer 8=(3-5)	Por Pagar 9=(6-7)
03 - 3 - 3 3 11 3 1 1	AGUA Y SANEAMIENTO PARA LA PROSPERIDAD se Homologa con Saneamiento básico para el bienestar	0,00	0,00	0,00	0,00	0,00	0,00	0,00	0,00	0,00	0,00
03 - 3 - 3 3 11 3 1 1 1	COBERTURA DE SERVICIOS PUBLICOS se Homologa con Alcantarillado para el Bienestar	0,00	0,00	0,00	0,00	0,00	0,00	0,00	0,00	0,00	0,00
03 - 3 - 3 3 11 3 1 1 1 6 - 109	Construcción de redes de alcantarillado y ampliación de cobertura del sector No. 4 municipio de Cereté Departamento de Córdoba etapa II	0,00	0,00	0,00	0,00	0,00	0,00	0,00	0,00	0,00	0,00
03 - 3 - 3 3 13	TRANSFERENCIA PDA INVERSIÓN	15.343.528.714,00	3.441.732.058,00	18.785.260.772,00	17.372.562.681,00	17.372.562.681,00	16.413.456.041,00	14.157.994.135,00	1.412.698.091,00	1,412,698,091.00	2.255.461.906,00
03 - 3 - 3 3 13 1	AGUA POTABLE Y SANEAMIENTO PARA LA COMPETITIVIDAD	15.343.528.714,00	3.086.152.293,00	18.429.681.007,00	17.372.562.681,00	17.372.562.681,00	16.413.456.041,00	14.157.994.135,00	1.057.118.326,00	1,057,118,326.00	2.255.461.906,00
03 - 3 - 3 3 13 1 1	AGUA POTABLE Y SANEAMIENTO PARA LA COMPETITIVIDAD SE HOMOLOGA CON AGUA POTABLE PARA EL BIENESTAR	15.343.528.714,00	3.086.152.293,00	18.429.681.007,00	17.372.562.681,00	17.372.562.681,00	16.413.456.041,00	14.157.994.135,00	1.057.118.326,00	1,057,118,326.00	2.255.461.906,00
03 - 3 - 3 3 13 1 1 1	AGUA POTABLE PARA LA COMPETITIVIDAD SE HOMOLOGA CON AGUA PARA EL BIENESTAR	15.343.528.714,00	3.086.152.293,00	18.429.681.007,00	17.372.562.681,00	17.372.562.681,00	16.413.456.041,00	14.157.994.135,00	1.057.118.326,00	1,057,118,326.00	2.255.461.906,00
03 - 3 - 3 3 13 1 1 1 1 - 206	Agua Potable para la competitividad	5.683.828.714,00	2.279.852.293,00	7.963.681.007,00	7.730.637.624,00	7.730.637.624,00	6.771.530.984,00	6.056.247.822,00	233.043.383,00	233,043,383.00	715.283.162,00
03 - 3 - 3 3 13 1 1 1 1 - 34	Agua Potable para la competitividad	9.569.700.000,00	6.300.000,00	9.576.000.000,00	9.576.000.000,00	9.576.000.000,00	9.576.000.000,00	8.035.821.256,00	0,00	0,00	1.540.178.744,00
03 - 3 - 3 3 13 1 1 1 2 - 206	Gastos Financieros del Plan de Agua	90.000.000,00	0,00	90.000.000,00	65.925.057,00	65.925.057,00	65.925.057,00	65.925.057,00	24.074.943,00	24,074,943.00	0,00
03 - 3 - 3 3 13 1 1 1 3 - 109	Recuperación del sistema y estabilización de la zona de captación del acueducto regional aguas del sinú -eras. de los municipios de Cereté, San Carlos, Ciénaga de Oro y Sahagún - departamento de Córdoba	0,00	800.000.000,00	800.000.000,00	0,00	0,00	0,00	0,00	800.000.000,00	800,000,000.00	0,00
03 - 3 - 3 3 13 2	AGUA POTABLE Y SANEAMIENTO PARA LA COMPETITIVIDAD	0,00	355.579.765,00	355.579.765,00	0,00	0,00	0,00	0,00	355.579.765,00	355,579,765.00	0,00
03 - 3 - 3 3 13 2 1	AGUA POTABLE Y SANEAMIENTO PARA LA COMPETITIVIDAD SE HOMOLOGA CON AGUA POTABLE PARA EL BIENESTAR	0,00	355.579.765,00	355.579.765,00	0,00	0,00	0,00	0,00	355.579.765,00	355,579,765.00	0,00
03 - 3 - 3 3 13 2 1 1	AGUA POTABLE PARA LA COMPETITIVIDAD SE HOMOLOGA CON AGUA PARA EL BIENESTAR	0,00	355.579.765,00	355.579.765,00	0,00	0,00	0,00	0,00	355.579.765,00	355,579,765.00	0,00
03 - 3 - 3 3 13 2 1 1 1 - 43	Construcción Obras de Disminución del Riesgo del Sistema de Acueducto en Moñitos - Dpto de Córdoba	0,00	361,00	361,00	0,00	0,00	0,00	0,00	361,00	361.00	0,00
03 - 3 - 3 3 13 2 1 1 2 - 43	Ampliación y Optimización del Sistema de Acueducto de La Apartada - Dpto de Córdoba	0,00	105.547.504,00	105.547.504,00	0,00	0,00	0,00	0,00	105.547.504,00	105,547,504.00	0,00
03 - 3 - 3 3 13 2 1 1 3 - 43	Convenio construcción, extensión y reposición de redes de acueducto en los barrios los nogales, santa Isabel ,villa los Alpes y el paraíso, municipio Montería.	0,00	250.031.900,00	250.031.900,00	0,00	0,00	0,00	0,00	250.031.900,00	250,031,900.00	0,00
03 - 3 - 3 4	DEPORTE Y RECREACIÓN	1.320.821.038,00	1.256.516.362,00	2.577.337.400,00	1.020.086.634,00	1.020.086.634,00	934.742.879,30	417.794.023,30	1.557.250.766,00	1,557,250,766.00	516.948.856,00



GOBERNACION DE CORDOBA
INFORME MENSUAL DE EJECUCION PRESUPUESTAL GASTOS

VIGENCIA: 2.020 RECURSO NACION + PROPIOS

Acumulado a 31/12/2020

IDENTIFICACIÓN PRESUPUESTAL	CONCEPTO	APROPIACION			CERTIFICADOS 4	COMPROMISOS 5	OBLIGACIONES 6	PAGOS 7	APROPIACION		
		INICIAL 1	MODIFICACIONES 2	DEFINITIVA 3=(1-2)					Por Certificar 8=(3-4)	Por Comprometer 8=(3-5)	Por Pagar 9=(6-7)
03 - 3 - 3 4 2	CONSTRUCCIÓN, MANTENIMIENTO Y/O ADECUACIÓN DE LOS ESCENARIOS DEPORTIVOS Y RECREATIVOS	1.320.821.038,00	1.151.751.737,00	2.472.572.775,00	1.020.086.634,00	1.020.086.634,00	934.742.879,30	417.794.023,30	1.452.486.141,00	1,452,486,141.00	516.948.856,00
03 - 3 - 3 4 2 1	RECREACIÓN, DEPORTE Y USO DEL TIEMPO LIBRE SE HOMOLOGA CON INNOVACIÓN, ORGANIZACIÓN Y FORTALECIMIENTO INSTITUCIONAL PARA EL DEPORTE Y LA RECREACIÓN	1.320.821.038,00	1.151.751.737,00	2.472.572.775,00	1.020.086.634,00	1.020.086.634,00	934.742.879,30	417.794.023,30	1.452.486.141,00	1,452,486,141.00	516.948.856,00
03 - 3 - 3 4 2 1 3	MODERNIZACION Y FORTALECIMIENTO INSTITUCIONAL SE HOMOLOGA CON ESCENARIOS DEPORTIVOS Y RECREATIVOS PARA LA COMUNIDAD	1.320.821.038,00	1.151.751.737,00	2.472.572.775,00	1.020.086.634,00	1.020.086.634,00	934.742.879,30	417.794.023,30	1.452.486.141,00	1,452,486,141.00	516.948.856,00
03 - 3 - 3 4 2 1 3 2	INFRAESTRUCTURA PARA LA RECREACION Y DEPORTE	1.320.821.038,00	1.151.751.737,00	2.472.572.775,00	1.020.086.634,00	1.020.086.634,00	934.742.879,30	417.794.023,30	1.452.486.141,00	1,452,486,141.00	516.948.856,00
03 - 3 - 3 4 2 1 3 2 1 - 04	Infraestructura para la Recreación y Deporte	1.320.821.038,00	905.571.867,00	2.226.392.905,00	1.020.086.634,00	1.020.086.634,00	934.742.879,30	417.794.023,30	1.206.306.271,00	1,206,306,271.00	516.948.856,00
03 - 3 - 3 4 2 1 3 2 4 - 04	Construcción, Mantenimiento y Adecuación de Escenarios Deportivos y/o Recreativos	0,00	0,00	0,00	0,00	0,00	0,00	0,00	0,00	0,00	0,00
03 - 3 - 3 4 2 1 3 2 4 - 236	Construcción, Mantenimiento y Adecuación de Escenarios Deportivos y/o Recreativos	0,00	219.759.431,00	219.759.431,00	0,00	0,00	0,00	0,00	219.759.431,00	219,759,431.00	0,00
03 - 3 - 3 4 2 1 3 2 7 - 43	Construcción de Parque Agroindustrial	0,00	26.420.439,00	26.420.439,00	0,00	0,00	0,00	0,00	26.420.439,00	26,420,439.00	0,00
03 - 3 - 3 4 8	PAGO DE DÉFICIT DE INVERSIÓN EN DEPORTE Y RECREACIÓN	0,00	104.764.625,00	104.764.625,00	0,00	0,00	0,00	0,00	104.764.625,00	104,764,625.00	0,00
03 - 3 - 3 4 8 2 - 20	Deficit - Apoyo a proyectos tendientes al sano esparcimiento y disfrute de Cordobeses	0,00	104.764.625,00	104.764.625,00	0,00	0,00	0,00	0,00	104.764.625,00	104,764,625.00	0,00
03 - 3 - 3 5	CULTURA	1.829.788.694,00	4.017.833.294,00	5.847.621.988,00	4.911.751.099,00	4.911.751.099,00	3.766.837.893,00	3.765.728.548,00	935.870.889,00	935,870,889.00	1.109.345,00
03 - 3 - 3 5 1	FOMENTO, APOYO Y DIFUSIÓN DE EVENTOS Y EXPRESIONES ARTÍSTICAS Y CULTURALES	700.041.259,00	-325.244.584,00	374.796.675,00	45.983.209,00	45.983.209,00	45.983.209,00	45.151.200,00	328.813.466,00	328,813,466.00	832.009,00
03 - 3 - 3 5 1 1	FORTALECIMIENTO DE LA INSTITUCIONALIDAD CULTURAL Y LA PARTICIPACION CIUDADANA SE HOMOLOGA CON CREACIÓN, CIRCULACIÓN Y ACCESO A LA CULTURA	240.749.651,00	-129.749.651,00	111.000.000,00	655.473,00	655.473,00	655.473,00	100.800,00	110.344.527,00	110,344,527.00	554.673,00
03 - 3 - 3 5 1 1 1	SISTEMA DEPARTAMENTAL DE CULTURA SE HOMOLOGA CON GESTIÓN CULTURAL Y PARTICIPACIÓN Y SEGURIDAD SOCIAL DE CREADORES Y GESTORES CULTURALES	75.000.000,00	36.000.000,00	111.000.000,00	655.473,00	655.473,00	655.473,00	100.800,00	110.344.527,00	110,344,527.00	554.673,00
03 - 3 - 3 5 1 1 1 1 - 12	Sistema Departamental de Cultura	75.000.000,00	36.000.000,00	111.000.000,00	655.473,00	655.473,00	655.473,00	100.800,00	110.344.527,00	110,344,527.00	554.673,00
03 - 3 - 3 5 1 1 1 1 - 20	Sistema Departamental de Cultura	0,00	0,00	0,00	0,00	0,00	0,00	0,00	0,00	0,00	0,00



GOBERNACION DE CORDOBA
INFORME MENSUAL DE EJECUCION PRESUPUESTAL GASTOS

VIGENCIA: 2.020 RECURSO NACION + PROPIOS

Acumulado a 31/12/2020

IDENTIFICACIÓN PRESUPUESTAL	CONCEPTO	APROPIACION			CERTIFICADOS 4	COMPROMISOS 5	OBLIGACIONES 6	PAGOS 7	APROPIACION		
		INICIAL 1	MODIFICACIONES 2	DEFINITIVA 3=(1-2)					Por Certificar 8=(3-4)	Por Comprometer 8=(3-5)	Por Pagar 9=(6-7)
03 - 3 - 3 5 1 1 2	FORTALECIMIENTO TECNICO Y ADMINISTRATIVO	165.749.651,00	-165.749.651,00	0,00	0,00	0,00	0,00	0,00	0,00	0,00	0,00
03 - 3 - 3 5 1 1 2 1 - 12	Fortalecimiento tecnico y administrativo	45.749.651,00	-45.749.651,00	0,00	0,00	0,00	0,00	0,00	0,00	0,00	0,00
03 - 3 - 3 5 1 1 2 1 - 20	Fortalecimiento tecnico y administrativo	120.000.000,00	-120.000.000,00	0,00	0,00	0,00	0,00	0,00	0,00	0,00	0,00
03 - 3 - 3 5 1 2	BIENES Y SERVICIOS SE HOMOLOGA CON CREACIÓN, CIRCULACIÓN Y ACCESO A LA CULTURA	429.291.608,00	-165.494.933,00	263.796.675,00	45.327.736,00	45.327.736,00	45.327.736,00	45.050.400,00	218.468.939,00	218,468,939.00	277.336,00
03 - 3 - 3 5 1 2 1	PROMOCION DE LA LECTURA, ESCRITURA Y FOMENTO DEL USO DE LAS BIBLIOTECAS PUBLICAS SE HOMOLOGA CON PROMOCIÓN DE LA LECTURA Y ESCRITURA, USO Y FORTALECIMIENTO DE LAS BIBLIOTECAS PÚBLICAS	69.291.608,00	90.039.896,00	159.331.504,00	327.736,00	327.736,00	327.736,00	50.400,00	159.003.768,00	159,003,768.00	277.336,00
03 - 3 - 3 5 1 2 1 1 - 12	Promocion de la lectura, escritura y fomento del uso de las bibliotecas publicas	69.291.608,00	90.039.896,00	159.331.504,00	327.736,00	327.736,00	327.736,00	50.400,00	159.003.768,00	159,003,768.00	277.336,00
03 - 3 - 3 5 1 2 2	EVENTOS CULTURALES ARTISTICOS, FOLCLORICOS, LUDICOS Y FESTIVOS SE HOMOLOGA CON EVENTOS CULTURALES Y ARTÍSTICOS	300.000.000,00	-195.534.829,00	104.465.171,00	45.000.000,00	45.000.000,00	45.000.000,00	45.000.000,00	59.465.171,00	59,465,171.00	0,00
03 - 3 - 3 5 1 2 2 1 - 12	Eventos culturales artisticos, folcloricos, ludicos y festivos	0,00	104.465.171,00	104.465.171,00	45.000.000,00	45.000.000,00	45.000.000,00	45.000.000,00	59.465.171,00	59,465,171.00	0,00
03 - 3 - 3 5 1 2 2 1 - 20	Eventos culturales artisticos, folcloricos, ludicos y festivos	300.000.000,00	-300.000.000,00	0,00	0,00	0,00	0,00	0,00	0,00	0,00	0,00
03 - 3 - 3 5 1 2 3	PRODUCCION Y CIRCULACION DE CONTENIDOS CULTURALES	30.000.000,00	-30.000.000,00	0,00	0,00	0,00	0,00	0,00	0,00	0,00	0,00
03 - 3 - 3 5 1 2 3 1 - 12	Produccion y circulacion de contenidos culturales	30.000.000,00	-30.000.000,00	0,00	0,00	0,00	0,00	0,00	0,00	0,00	0,00
03 - 3 - 3 5 1 2 4	COMUNICACIÓN CIUDADANA, COMUNITARIA Y PÚBLICA SE HOMOLOGA CON COMUNICACIONES Y CINES	30.000.000,00	-30.000.000,00	0,00	0,00	0,00	0,00	0,00	0,00	0,00	0,00
03 - 3 - 3 5 1 2 4 1 - 12	Comunicación ciudadana, comunitaria y pública	30.000.000,00	-30.000.000,00	0,00	0,00	0,00	0,00	0,00	0,00	0,00	0,00
03 - 3 - 3 5 1 3	CULTURA, CONVIVENCIA Y PAZ EN CÓRDOBA SE HOMOLOGA CON CREACIÓN, CIRCULACIÓN Y ACCESO A LA CULTURA	30.000.000,00	-30.000.000,00	0,00	0,00	0,00	0,00	0,00	0,00	0,00	0,00
03 - 3 - 3 5 1 3 1	FORTALECIMIENTO DE LA INSTITUCIONALIDAD CULTURAL Y LA PARTICIPACION CIUDADANA SE HOMOLOGA CON GRUPOS POBLACIONALES Y DERECHOS HUMANOS	30.000.000,00	-30.000.000,00	0,00	0,00	0,00	0,00	0,00	0,00	0,00	0,00
03 - 3 - 3 5 1 3 1 1 - 12	Cultura De Derechos Humanos	30.000.000,00	-30.000.000,00	0,00	0,00	0,00	0,00	0,00	0,00	0,00	0,00
03 - 3 - 3 5 1 4	PROGRAMA:FORTALECIMIENTO DE LA INSTITUCIONALIDAD CULTURAL	0,00	0,00	0,00	0,00	0,00	0,00	0,00	0,00	0,00	0,00



GOBERNACION DE CORDOBA
INFORME MENSUAL DE EJECUCION PRESUPUESTAL GASTOS

VIGENCIA: 2.020 RECURSO NACION + PROPIOS

Acumulado a 31/12/2020

IDENTIFICACIÓN PRESUPUESTAL	CONCEPTO	APROPIACION			CERTIFICADOS 4	COMPROMISOS 5	OBLIGACIONES 6	PAGOS 7	APROPIACION		
		INICIAL 1	MODIFICACIONES 2	DEFINITIVA 3=(1-2)					Por Certificar 8=(3-4)	Por Comprometer 8=(3-5)	Por Pagar 9=(6-7)
03 - 3 - 3 5 1 4 1	SUBPROGRAMA:FORTALECIMIENT O TÉCNICO Y ADMINISTRATIVO	0,00	0,00	0,00	0,00	0,00	0,00	0,00	0,00	0,00	0,00
03 - 3 - 3 5 1 4 1 1 - 12	Fortalecimiento técnico y administrativo	0,00	0,00	0,00	0,00	0,00	0,00	0,00	0,00	0,00	0,00
03 - 3 - 3 5 1 4 1 1 - 20	Fortalecimiento técnico y administrativo	0,00	0,00	0,00	0,00	0,00	0,00	0,00	0,00	0,00	0,00
03 - 3 - 3 5 2	FORMACIÓN, CAPACITACIÓN E INVESTIGACIÓN ARTÍSTICA Y CULTURAL	125.000.000,00	2.045.749.651,00	2.170.749.651,00	2.065.668.156,00	2.065.668.156,00	1.025.019.000,00	1.025.019.000,00	105.081.495,00	105,081,495.00	0,00
03 - 3 - 3 5 2 1	FORTALECIMEINTO DE LA INSTITUCIONALIDAD CULTURAL Y LA PARTICIPACION CIUDADANA SE HOMOLOGA CON CREACIÓN, CIRCULACIÓN Y ACCESO A LA CULTURA	25.000.000,00	0,00	25.000.000,00	25.000.000,00	25.000.000,00	19.000,00	19.000,00	0,00	0,00	0,00
03 - 3 - 3 5 2 1 1	FORMACION DE CREADORES Y GESTORES CULTURALES SE HOMOLOGA CON GESTIÓN CULTURAL Y PARTICIPACIÓN Y SEGURIDAD SOCIAL DE CREADORES Y GESTORES CULTURALES	25.000.000,00	0,00	25.000.000,00	25.000.000,00	25.000.000,00	19.000,00	19.000,00	0,00	0,00	0,00
03 - 3 - 3 5 2 1 1 1 - 12	Formacion de creadores y gestores culturales	25.000.000,00	0,00	25.000.000,00	25.000.000,00	25.000.000,00	19.000,00	19.000,00	0,00	0,00	0,00
03 - 3 - 3 5 2 2	INNOVACION, CREACION Y EMPRENDIMIENTO CULTURAL SE HOMOLOGA CON FOMENTO DE LA ECONOMÍA NARANJA EN CÓRDOBA	80.000.000,00	0,00	80.000.000,00	50.000.000,00	50.000.000,00	25.000.000,00	25.000.000,00	30.000.000,00	30,000,000.00	0,00
03 - 3 - 3 5 2 2 1	FORMACION E INCENTIVOS PARA LAS INICIATIVAS DE EMPREDIMEITNO CULTURAL SE HOMOLOGA CON DESARROLLO DEL SISTEMA DEPARTAMENTAL DE ECONOMÍA NARANJA	80.000.000,00	0,00	80.000.000,00	50.000.000,00	50.000.000,00	25.000.000,00	25.000.000,00	30.000.000,00	30,000,000.00	0,00
03 - 3 - 3 5 2 2 1 1 - 20	Formacion e incentivos para las iniciativas de emprendimiento cultural	80.000.000,00	0,00	80.000.000,00	50.000.000,00	50.000.000,00	25.000.000,00	25.000.000,00	30.000.000,00	30,000,000.00	0,00
03 - 3 - 3 5 2 3	BIENES Y SERVICIOS SE HOMOLOGA CON CREACIÓN, CIRCULACIÓN Y ACCESO A LA CULTURA	20.000.000,00	45.749.651,00	65.749.651,00	0,00	0,00	0,00	0,00	65.749.651,00	65,749,651.00	0,00
03 - 3 - 3 5 2 3 1	FORMACION ARTISTICA Y CULTURAL SE HOMOLOGA CON ARTES	20.000.000,00	45.749.651,00	65.749.651,00	0,00	0,00	0,00	0,00	65.749.651,00	65,749,651.00	0,00
03 - 3 - 3 5 2 3 1 1 - 12	Formacion artistica y cultural	20.000.000,00	45.749.651,00	65.749.651,00	0,00	0,00	0,00	0,00	65.749.651,00	65,749,651.00	0,00
03 - 3 - 3 5 2 4	FOMENTO DE LA ECONOMÍA NARANJA EN CÓRDOBA	0,00	2.000.000.000,00	2.000.000.000,00	1.990.668.156,00	1.990.668.156,00	1.000.000.000,00	1.000.000.000,00	9.331.844,00	9,331,844.00	0,00
03 - 3 - 3 5 2 4 1	DESARROLLO DEL SISTEMA DEPARTAMENTAL DE ECONOMÍA NARANJA	0,00	2.000.000.000,00	2.000.000.000,00	1.990.668.156,00	1.990.668.156,00	1.000.000.000,00	1.000.000.000,00	9.331.844,00	9,331,844.00	0,00
03 - 3 - 3 5 2 4 1 1 - 122	Desarrollo del sistema departamental de economía naranja	0,00	2.000.000.000,00	2.000.000.000,00	1.990.668.156,00	1.990.668.156,00	1.000.000.000,00	1.000.000.000,00	9.331.844,00	9,331,844.00	0,00




GOBERNACION DE CORDOBA
INFORME MENSUAL DE EJECUCION PRESUPUESTAL GASTOS

VIGENCIA: 2.020 RECURSO NACION + PROPIOS

Acumulado a 31/12/2020

IDENTIFICACIÓN PRESUPUESTAL	CONCEPTO	APROPIACION			CERTIFICADOS 4	COMPROMISOS 5	OBLIGACIONES 6	PAGOS 7	APROPIACION		
		INICIAL 1	MODIFICACIONES 2	DEFINITIVA 3=(1-2)					Por Certificar 8=(3-4)	Por Comprometer 8=(3-5)	Por Pagar 9=(6-7)
03 - 3 - 3 5 3	PROTECCIÓN DEL PATRIMONIO CULTURAL	855.455.827,00	1.751.087.220,00	2.606.543.047,00	2.271.785.454,00	2.271.785.454,00	2.167.521.404,00	2.167.521.404,00	334.757.593,00	334,757,593.00	0,00
03 - 3 - 3 5 3 1	PATRIMONIO Y DIVERSIDAD CULTURAL SE HOMOLOGA CON PROTEGER Y SALVAGUARDAR LA MEMORIA Y EL PATRIMONIO CULTURAL DEL DEPARTAMENTO DE CÓRDOBA	855.455.827,00	1.751.087.220,00	2.606.543.047,00	2.271.785.454,00	2.271.785.454,00	2.167.521.404,00	2.167.521.404,00	334.757.593,00	334,757,593.00	0,00
03 - 3 - 3 5 3 1 1	PATRIMONIO CULTURAL, MATERIAL E INMATERIAL Y DIVERSIDAD CULTURAL SE HOMOLOGA CON PATRIMONIO MATERIAL E INMATERIAL; MITIGACIÓN EFECTOS COVID-19	775.455.827,00	1.692.087.220,00	2.467.543.047,00	2.138.021.404,00	2.138.021.404,00	2.138.021.404,00	2.138.021.404,00	329.521.643,00	329,521,643.00	0,00
03 - 3 - 3 5 3 1 1 1 - 24	Patrimonio cultural, material e inmaterial y diversidad cultural	775.455.827,00	1.692.087.220,00	2.467.543.047,00	2.138.021.404,00	2.138.021.404,00	2.138.021.404,00	2.138.021.404,00	329.521.643,00	329,521,643.00	0,00
03 - 3 - 3 5 3 1 2	GESTIÓN DEL PATRIMONIO DOCUMENTAL DEL DEPARTAMENTO SE HOMOLOGA CON ARCHIVOS Y PATRIMONIO DOCUMENTAL	80.000.000,00	0,00	80.000.000,00	74.764.050,00	74.764.050,00	0,00	0,00	5.235.950,00	5,235,950.00	0,00
03 - 3 - 3 5 3 1 2 1 - 12	Gestión del patrimonio documental del departamento	80.000.000,00	0,00	80.000.000,00	74.764.050,00	74.764.050,00	0,00	0,00	5.235.950,00	5,235,950.00	0,00
03 - 3 - 3 5 3 1 3	OFICIOS DE LAS ARTES Y EL PATRIMONIO	0,00	59.000.000,00	59.000.000,00	59.000.000,00	59.000.000,00	29.500.000,00	29.500.000,00	0,00	0,00	0,00
03 - 3 - 3 5 3 1 3 1 - 12	Oficios de las artes y el patrimonio	0,00	59.000.000,00	59.000.000,00	59.000.000,00	59.000.000,00	29.500.000,00	29.500.000,00	0,00	0,00	0,00
03 - 3 - 3 5 5	CONSTRUCCIÓN, MANTENIMIENTO Y ADECUACIÓN DE LA INFRAESTRUCTURA ARTÍSTICA Y CULTURAL	80.000.000,00	-80.000.000,00	0,00	0,00	0,00	0,00	0,00	0,00	0,00	0,00
03 - 3 - 3 5 5 1	BIENES Y SERVICIOS SE HOMOLOGA CON CREACIÓN, CIRCULACIÓN Y ACCESO A LA CULTURA	80.000.000,00	-80.000.000,00	0,00	0,00	0,00	0,00	0,00	0,00	0,00	0,00
03 - 3 - 3 5 5 1 1	INFRAESTRUCTURA CULTURAL Y/O ESPACIOS FÍSICOS APROPIADOS SE HOMOLOGA CON INFRAESTRUCTURA CULTURAL	80.000.000,00	-80.000.000,00	0,00	0,00	0,00	0,00	0,00	0,00	0,00	0,00
03 - 3 - 3 5 5 1 1 1 - 12	Infraestructura cultural y/o espacios físicos apropiados	80.000.000,00	-80.000.000,00	0,00	0,00	0,00	0,00	0,00	0,00	0,00	0,00
03 - 3 - 3 5 12	SEGURIDAD SOCIAL DEL CREADOR Y GESTOR CULTURAL	69.291.608,00	626.241.007,00	695.532.615,00	528.314.280,00	528.314.280,00	528.314.280,00	528.036.944,00	167.218.335,00	167,218,335.00	277.336,00
03 - 3 - 3 5 12 1	CULTURA PARA EL DESARROLLO INTEGRAL SE HOMOLOGA CON CREACIÓN, CIRCULACIÓN Y ACCESO A LA CULTURA	69.291.608,00	626.241.007,00	695.532.615,00	528.314.280,00	528.314.280,00	528.314.280,00	528.036.944,00	167.218.335,00	167,218,335.00	277.336,00

<div>  <div> <div>GOBERNACION DE CORDOBA</div> <div>INFORME MENSUAL DE EJECUCION PRESUPUESTAL GASTOS</div> </div> </div>											
<div> <div>DEPARTAMENTO DE CORDOBA</div> <div>VIGENCIA:</div> <div>2.020</div> <div>RECURSO</div> <div>NACION + PROPIOS</div> </div>		Acumulado a 31/12/2020									
IDENTIFICACIÓN PRESUPUESTAL	CONCEPTO	APROPIACION			CERTIFICADOS 4	COMPROMISOS 5	OBLIGACIONES 6	PAGOS 7	APROPIACION		
		INICIAL 1	MODIFICACIONES 2	DEFINITIVA 3=(1-2)					Por Certificar 8=(3-4)	Por Comprometer 8=(3-5)	Por Pagar 9=(6-7)
03 - 3 - 3 5 12 1 1	SEGURIDAD SOCIAL, ESTÍMULOS A ACTORES Y CONCERTACIÓN A GESTORES CULTURALES	69.291.608,00	626.241.007,00	695.532.615,00	528.314.280,00	528.314.280,00	528.314.280,00	528.036.944,00	167.218.335,00	167,218,335.00	277.336,00
	SEGURIDAD SOCIAL, ESTÍMULOS A ACTORES Y CONCERTACIÓN A GESTORES CULTURALES SE HOMOLOGA CON GESTIÓN CULTURAL Y PARTICIPACIÓN Y SEGURIDAD SOCIAL DE CREADORES Y G										
03 - 3 - 3 5 12 1 1 2 - 12	Seguridad Social de los Artistas	69.291.608,00	626.241.007,00	695.532.615,00	528.314.280,00	528.314.280,00	528.314.280,00	528.036.944,00	167.218.335,00	167,218,335.00	277.336,00
03 - 3 - 3 6	SERVICIOS PÚBLICOS DIFERENTES A ACUEDUCTO ALCANTARILLADO Y ASEO (SIN INCLUIR PROYECTOS DE VIVIENDA DE INTERÉS SOCIAL)	274.597.611,00	2.450.632.393,00	2.725.230.004,00	1.412.707.682,55	1.412.707.682,55	1.412.707.682,55	1.412.707.682,55	1.312.522.321,45	1,312,522,321.45	0,00
03 - 3 - 3 6 5	CONSTRUCCIÓN, ADECUACIÓN Y MANTENIMIENTO DE INFRAESTRUCTURA DE SERVICIOS PÚBLICOS	0,00	2.135.494.167,00	2.135.494.167,00	1.412.707.682,55	1.412.707.682,55	1.412.707.682,55	1.412.707.682,55	722.786.484,45	722,786,484.45	0,00
03 - 3 - 3 6 5 1	CONSTRUCCIÓN, ADECUACIÓN Y MANTENIMIENTO DE INFRAESTRUCTURA DE SERVICIOS PÚBLICOS	0,00	2.135.494.167,00	2.135.494.167,00	1.412.707.682,55	1.412.707.682,55	1.412.707.682,55	1.412.707.682,55	722.786.484,45	722,786,484.45	0,00
03 - 3 - 3 6 5 1 6	MANTENIMIENTO DE INFRAESTRUCTURA DE SERVICIOS PÚBLICOS SE HOMOLOGA CON SERVICIOS PÚBLICOS CON EQUIDAD SOCIAL (ENERGÍA RURAL Y GAS)	0,00	2.135.494.167,00	2.135.494.167,00	1.412.707.682,55	1.412.707.682,55	1.412.707.682,55	1.412.707.682,55	722.786.484,45	722,786,484.45	0,00
03 - 3 - 3 6 5 1 6 1	INFRAESTRUCTURA DE SERVICIOS PÚBLICOS SE HOMOLOGA CON SERVICIO DE ENERGÍA CON EQUIDAD	0,00	2.135.494.167,00	2.135.494.167,00	1.412.707.682,55	1.412.707.682,55	1.412.707.682,55	1.412.707.682,55	722.786.484,45	722,786,484.45	0,00
03 - 3 - 3 6 5 1 6 1 15 - 43	Convenios Interadministrativos	0,00	1.905.743,00	1.905.743,00	0,00	0,00	0,00	0,00	1.905.743,00	1,905,743.00	0,00
03 - 3 - 3 6 5 1 6 1 16 - 43	Convenios Interadministrativos Extension de redes de Alcantarillado Sanitario en los barrios Colina Real, Rbinson Pitalúa, Mogambo, los Araujos, Galilea (etapa I) y panzenu del Municipi o de Montería	0,00	2.133.588.424,00	2.133.588.424,00	1.412.707.682,55	1.412.707.682,55	1.412.707.682,55	1.412.707.682,55	720.880.741,45	720,880,741.45	0,00
03 - 3 - 3 6 6	OBRAS DE ELECTRIFICACIÓN RURAL	274.597.611,00	315.138.226,00	589.735.837,00	0,00	0,00	0,00	0,00	589.735.837,00	589,735,837.00	0,00
03 - 3 - 3 6 6 1	SERVICIOS PÚBLICOS CON EQUIDAD (ENERGÍA Y GAS) SE HOMOLOGA CON SERVICIOS PÚBLICOS CON EQUIDAD SOCIAL (ENERGÍA RURAL Y GAS)	274.597.611,00	315.138.226,00	589.735.837,00	0,00	0,00	0,00	0,00	589.735.837,00	589,735,837.00	0,00
03 - 3 - 3 6 6 1 1	AUMENTO DE LA COBERTURA CON EQUIDAD- (ENERGÍA Y GAS) SE HOMOLOGA CON SERVICIO DE ENERGÍA CON EQUIDAD	274.597.611,00	315.138.226,00	589.735.837,00	0,00	0,00	0,00	0,00	589.735.837,00	589,735,837.00	0,00
03 - 3 - 3 6 6 1 1 1 - 05	Construcción de redes eléctricas rurales	274.597.611,00	-45.782.203,00	228.815.408,00	0,00	0,00	0,00	0,00	228.815.408,00	228,815,408.00	0,00



GOBERNACION DE CORDOBA
INFORME MENSUAL DE EJECUCION PRESUPUESTAL GASTOS

VIGENCIA: 2.020 RECURSO NACION + PROPIOS

Acumulado a 31/12/2020

IDENTIFICACIÓN PRESUPUESTAL	CONCEPTO	APROPIACION			CERTIFICADOS 4	COMPROMISOS 5	OBLIGACIONES 6	PAGOS 7	APROPIACION		
		INICIAL 1	MODIFICACIONES 2	DEFINITIVA 3=(1-2)					Por Certificar 8=(3-4)	Por Comprometer 8=(3-5)	Por Pagar 9=(6-7)
03 - 3 - 3 6 6 1 1 1 - 43	Construcción de redes eléctricas rurales	0,00	93.123.193,00	93.123.193,00	0,00	0,00	0,00	0,00	93.123.193,00	93,123,193.00	0,00
03 - 3 - 3 6 6 1 1 3 - 155	Distribución de redes eléctricas en los municipios de valencia, moñitos y Tierralta en el departamento de Córdoba	0,00	266.271.248,00	266.271.248,00	0,00	0,00	0,00	0,00	266.271.248,00	266,271,248.00	0,00
03 - 3 - 3 6 6 1 1 4 - 43	Construcción salida de Subestación Tierralta, de Línea 34,5 KV Tierralta-Valencia y de Subestación Valencia - Dpto, de Córdoba	0,00	1.525.988,00	1.525.988,00	0,00	0,00	0,00	0,00	1.525.988,00	1,525,988.00	0,00
03 - 3 - 3 7	VIVIENDA	2.000.000.000,00	1.080.448.635,00	3.080.448.635,00	2.118.418.690,00	2.118.418.690,00	1.963.763.706,00	1.752.573.028,85	962.029.945,00	962,029,945.00	211.190.677,15
03 - 3 - 3 7 5	PLANES Y PROYECTOS PARA LA ADQUISICIÓN Y/O CONSTRUCCIÓN DE VIVIENDA	2.000.000.000,00	1.080.448.635,00	3.080.448.635,00	2.118.418.690,00	2.118.418.690,00	1.963.763.706,00	1.752.573.028,85	962.029.945,00	962,029,945.00	211.190.677,15
03 - 3 - 3 7 5 1	VIVIENDA	2.000.000.000,00	1.080.448.635,00	3.080.448.635,00	2.118.418.690,00	2.118.418.690,00	1.963.763.706,00	1.752.573.028,85	962.029.945,00	962,029,945.00	211.190.677,15
03 - 3 - 3 7 5 1 1	ACCESO A LA VIVIENDA DIGNA PARA LOS CORDOBESES SE HOMOLOGA CON VIVIENDA Y ENTORNOS DIGNOS	2.000.000.000,00	1.080.448.635,00	3.080.448.635,00	2.118.418.690,00	2.118.418.690,00	1.963.763.706,00	1.752.573.028,85	962.029.945,00	962,029,945.00	211.190.677,15
03 - 3 - 3 7 5 1 1 1	VIVIENDA DE INTERES PRIORITARIO PARA AHORRADORES (VIPA) SE HOMOLOGA CON VIVIENDA Y ENTORNO DIGNO	2.000.000.000,00	1.024.620.375,00	3.024.620.375,00	2.065.223.839,00	2.065.223.839,00	1.910.568.855,00	1.706.663.938,85	959.396.536,00	959,396,536.00	203.904.916,15
03 - 3 - 3 7 5 1 1 1 1 - 155	Vivienda de interés prioritario para ahorradores (VIPA)	0,00	2.624.620.375,00	2.624.620.375,00	1.696.310.701,00	1.696.310.701,00	1.541.655.717,00	1.541.655.717,00	928.309.674,00	928,309,674.00	0,00
03 - 3 - 3 7 5 1 1 1 1 - 20	Vivienda de interés prioritario para ahorradores (VIPA)	2.000.000.000,00	-1.600.000.000,00	400.000.000,00	368.913.138,00	368.913.138,00	368.913.138,00	165.008.221,85	31.086.862,00	31,086,862.00	203.904.916,15
03 - 3 - 3 7 5 1 1 9 - 20	Gastos financieros de los proyectos de vivienda	0,00	55.828.260,00	55.828.260,00	53.194.851,00	53.194.851,00	53.194.851,00	45.909.090,00	2.633.409,00	2,633,409.00	7.285.761,00
03 - 3 - 3 8	AGROPECUARIO	1.274.549.420,00	5.505.146.240,00	6.779.695.660,00	765.386.801,00	765.386.801,00	522.482.763,00	348.561.846,00	6.014.308.859,00	6,014,308,859.00	173.920.917,00
03 - 3 - 3 8 5	PROGRAMAS Y PROYECTOS DE ASISTENCIA TÉCNICA DIRECTA RURAL	100.000.000,00	360.000.000,00	460.000.000,00	0,00	0,00	0,00	0,00	460.000.000,00	460,000,000.00	0,00
03 - 3 - 3 8 5 1	ASISTENCIA TECNICA INTEGRAL	100.000.000,00	360.000.000,00	460.000.000,00	0,00	0,00	0,00	0,00	460.000.000,00	460,000,000.00	0,00
03 - 3 - 3 8 5 1 1	PLANIFICACIÓN Y ORGANIZACIÓN DE LA ASISTENCIA TÉCNICA AGROPECUARIA SE HOMOLOGA CON INCLUSIÓN PRODUCTIVA A PEQUEÑOS PRODUCTORES RURALES PARA EL DESARROLLO	100.000.000,00	360.000.000,00	460.000.000,00	0,00	0,00	0,00	0,00	460.000.000,00	460,000,000.00	0,00
03 - 3 - 3 8 5 1 1 1	SEGUIMIENTO Y EVALUACIÓN ASISTENCIA TÉCNICA SE HOMOLOGA CON DESARROLLO Y PRODUCTIVIDAD POS COVID-19	100.000.000,00	360.000.000,00	460.000.000,00	0,00	0,00	0,00	0,00	460.000.000,00	460,000,000.00	0,00
03 - 3 - 3 8 5 1 1 1 1 - 10	Seguimiento y Evaluación Asistencia Técnica	100.000.000,00	360.000.000,00	460.000.000,00	0,00	0,00	0,00	0,00	460.000.000,00	460,000,000.00	0,00
03 - 3 - 3 8 8	DESARROLLO DE PROGRAMAS Y PROYECTOS PRODUCTIVOS EN EL MARCO DEL PLAN AGROPECUARIO	1.174.549.420,00	2.145.146.240,00	3.319.695.660,00	462.733.980,00	462.733.980,00	261.699.000,00	257.766.000,00	2.856.961.680,00	2,856,961,680.00	3.933.000,00
03 - 3 - 3 8 8 1	PROYECTOS PRODUCTIVOS	750.000.000,00	2.195.146.240,00	2.945.146.240,00	462.733.980,00	462.733.980,00	261.699.000,00	257.766.000,00	2.482.412.260,00	2,482,412,260.00	3.933.000,00



GOBERNACION DE CORDOBA
INFORME MENSUAL DE EJECUCION PRESUPUESTAL GASTOS

VIGENCIA: 2.020 RECURSO NACION + PROPIOS

Acumulado a 31/12/2020

IDENTIFICACIÓN PRESUPUESTAL	CONCEPTO	APROPIACION			CERTIFICADOS 4	COMPROMISOS 5	OBLIGACIONES 6	PAGOS 7	APROPIACION		
		INICIAL 1	MODIFICACIONES 2	DEFINITIVA 3=(1-2)					Por Certificar 8=(3-4)	Por Comprometer 8=(3-5)	Por Pagar 9=(6-7)
03 - 3 - 3 8 8 1 1	CADENAS PRODUCTIVAS SE HOMOLOGA CON INCLUSIÓN PRODUCTIVA A PEQUEÑOS PRODUCTORES RURALES PARA EL DESARROLLO	300.000.000,00	1.709.999.993,00	2.009.999.993,00	450.934.980,00	450.934.980,00	249.900.000,00	249.900.000,00	1.559.065.013,00	1,559,065,013.00	0,00
03 - 3 - 3 8 8 1 1 1	ENCADENAMIENTOS PRODUCTIVOS SE HOMOLOGA CON DESARROLLO Y PRODUCTIVIDAD POS COVID-19	300.000.000,00	1.709.999.993,00	2.009.999.993,00	450.934.980,00	450.934.980,00	249.900.000,00	249.900.000,00	1.559.065.013,00	1,559,065,013.00	0,00
03 - 3 - 3 8 8 1 1 1 1 - 10	Encadenamientos Productivos	200.000.000,00	50.000.000,00	250.000.000,00	0,00	0,00	0,00	0,00	250.000.000,00	250,000,000.00	0,00
03 - 3 - 3 8 8 1 1 1 1 - 20	Encadenamientos Productivos	100.000.000,00	360.000.000,00	460.000.000,00	450.934.980,00	450.934.980,00	249.900.000,00	249.900.000,00	9.065.020,00	9,065,020.00	0,00
03 - 3 - 3 8 8 1 1 1 2 - 114	Mejoramiento de la competitividad para el fortalecimiento del sector lácteo en el Departamento de Córdoba.	0,00	1.299.999.993,00	1.299.999.993,00	0,00	0,00	0,00	0,00	1.299.999.993,00	1,299,999,993.00	0,00
03 - 3 - 3 8 8 1 2	DESARROLLO PARA LA PAZ SE HOMOLOGA CON INCLUSIÓN PRODUCTIVA A PEQUEÑOS PRODUCTORES RURALES PARA EL DESARROLLO	450.000.000,00	485.146.247,00	935.146.247,00	11.799.000,00	11.799.000,00	11.799.000,00	7.866.000,00	923.347.247,00	923,347,247.00	3.933.000,00
03 - 3 - 3 8 8 1 2 1	PRODUCCION AGRICOLA SOSTENIBLE SE HOMOLOGA CON DESARROLLO Y PRODUCTIVIDAD POS COVID-19	200.000.000,00	200.000.000,00	400.000.000,00	0,00	0,00	0,00	0,00	400.000.000,00	400,000,000.00	0,00
03 - 3 - 3 8 8 1 2 1 1 - 10	Produccion Agricola Sostenible	0,00	200.000.000,00	200.000.000,00	0,00	0,00	0,00	0,00	200.000.000,00	200,000,000.00	0,00
03 - 3 - 3 8 8 1 2 1 1 - 20	Produccion Agricola Sostenible	200.000.000,00	0,00	200.000.000,00	0,00	0,00	0,00	0,00	200.000.000,00	200,000,000.00	0,00
03 - 3 - 3 8 8 1 2 2	PRODUCCION PECUARIA SE HOMOLOGA CON DESARROLLO Y PRODUCTIVIDAD POS COVID-19	200.000.000,00	128.003.796,00	328.003.796,00	11.799.000,00	11.799.000,00	11.799.000,00	7.866.000,00	316.204.796,00	316,204,796.00	3.933.000,00
03 - 3 - 3 8 8 1 2 2 1 - 10	Produccion Pecuaria	200.000.000,00	128.003.796,00	328.003.796,00	11.799.000,00	11.799.000,00	11.799.000,00	7.866.000,00	316.204.796,00	316,204,796.00	3.933.000,00
03 - 3 - 3 8 8 1 2 3	PRODUCCION ACUICOLA SE HOMOLOGA CON DESARROLLO Y PRODUCTIVIDAD POS COVID-19	50.000.000,00	157.142.451,00	207.142.451,00	0,00	0,00	0,00	0,00	207.142.451,00	207,142,451.00	0,00
03 - 3 - 3 8 8 1 2 3 1 - 10	Producción Acuicola	50.000.000,00	156.960.732,00	206.960.732,00	0,00	0,00	0,00	0,00	206.960.732,00	206,960,732.00	0,00
03 - 3 - 3 8 8 1 2 3 1 - 44	Producción Acuicola	0,00	181.719,00	181.719,00	0,00	0,00	0,00	0,00	181.719,00	181,719.00	0,00
03 - 3 - 3 8 8 2	PROYECTOS PRODUCTIVOS	50.000.000,00	-50.000.000,00	0,00	0,00	0,00	0,00	0,00	0,00	0,00	0,00
03 - 3 - 3 8 8 2 1	DESARROLLO PARA LA PAZ SE HOMOLOGA CON INCLUSIÓN PRODUCTIVA A PEQUEÑOS PRODUCTORES RURALES PARA EL DESARROLLO	50.000.000,00	-50.000.000,00	0,00	0,00	0,00	0,00	0,00	0,00	0,00	0,00
03 - 3 - 3 8 8 2 1 4	PRODUCCIÓN FORESTAL SOSTENIBLE SE HOMOLOGA CON DESARROLLO Y PRODUCTIVIDAD POS COVID-19	50.000.000,00	-50.000.000,00	0,00	0,00	0,00	0,00	0,00	0,00	0,00	0,00
03 - 3 - 3 8 8 2 1 4 1 - 20	Producción Forestal Sostenible	50.000.000,00	-50.000.000,00	0,00	0,00	0,00	0,00	0,00	0,00	0,00	0,00
03 - 3 - 3 8 8 3	PLANES DE NEGOCIOS	62.184.594,00	0,00	62.184.594,00	0,00	0,00	0,00	0,00	62.184.594,00	62,184,594.00	0,00

IDENTIFICACIÓN PRESUPUESTAL	CONCEPTO	APROPIACION			CERTIFICADOS 4	COMPROMISOS 5	OBLIGACIONES 6	PAGOS 7	APROPIACION		
		INICIAL 1	MODIFICACIONES 2	DEFINITIVA 3=(1-2)					Por Certificar 8=(3-4)	Por Comprometer 8=(3-5)	Por Pagar 9=(6-7)
03 - 3 - 3 8 8 3 1	FORTALECIMIENTO Y DESARROLLO AGROINDUSTRIAL SE HOMOLOGA CON INCLUSIÓN PRODUCTIVA A PEQUEÑOS PRODUCTORES RURALES PARA EL DESARROLLO	62.184.594,00	0,00	62.184.594,00	0,00	0,00	0,00	0,00	62.184.594,00	62,184,594.00	0,00
03 - 3 - 3 8 8 3 1 1	AGRONEGOCIOS SE HOMOLOGA CON DESARROLLO Y PRODUCTIVIDAD POS COVID-19	62.184.594,00	0,00	62.184.594,00	0,00	0,00	0,00	0,00	62.184.594,00	62,184,594.00	0,00
03 - 3 - 3 8 8 3 1 1 1 - 10	Agronegocios	62.184.594,00	0,00	62.184.594,00	0,00	0,00	0,00	0,00	62.184.594,00	62,184,594.00	0,00
03 - 3 - 3 8 8 4	FORTALECIMIENTO Y DESASRROLLO AGROINDUSTRIAL PRODUCTIVIDAD UN POTENCIAL RURAL SE HOMOLOGA CON INCLUSIÓN PRODUCTIVA A PEQUEÑOS PRODUCTORES RURALES PARA EL DESARROLLO	262.364.826,00	0,00	262.364.826,00	0,00	0,00	0,00	0,00	262.364.826,00	262,364,826.00	0,00
03 - 3 - 3 8 8 4 1	INFRAESTRUCTURA PRODUCTIVA Y DE LA COMERCIALIZACION SE HOMOLOGA CON DESARROLLO Y PRODUCTIVIDAD POS COVID-19	262.364.826,00	0,00	262.364.826,00	0,00	0,00	0,00	0,00	262.364.826,00	262,364,826.00	0,00
03 - 3 - 3 8 8 4 1 2	Infraestructura Productiva y de Comercialización	262.364.826,00	0,00	262.364.826,00	0,00	0,00	0,00	0,00	262.364.826,00	262,364,826.00	0,00
03 - 3 - 3 8 8 4 1 2 1 - 10	ASISTENCIA ALIMENTARIA Y NUTRICIONAL SE HOMOLOGA CON IMPLEMENTACIÓN DE LA POLÍTICA PÚBLICA DE SEGURIDAD ALIMENTARIA Y NUTRICIONAL DEPARTAMENTAL	50.000.000,00	0,00	50.000.000,00	0,00	0,00	0,00	0,00	50.000.000,00	50,000,000.00	0,00
03 - 3 - 3 8 8 6 1	RESA CUNA SE HOMOLOGA CON DERECHO A LA ALIMENTACIÓN Y SOBERANÍA ALIMENTARIA DE LA POBLACIÓN CORDOBESA	50.000.000,00	0,00	50.000.000,00	0,00	0,00	0,00	0,00	50.000.000,00	50,000,000.00	0,00
03 - 3 - 3 8 8 6 1 1 - 20	Proyectos de RESA CUNA	50.000.000,00	0,00	50.000.000,00	0,00	0,00	0,00	0,00	50.000.000,00	50,000,000.00	0,00
03 - 3 - 3 8 9	REACTIVACION ECONOMICA	0,00	3.000.000.000,00	3.000.000.000,00	302.652.821,00	302.652.821,00	260.783.763,00	90.795.846,00	2.697.347.179,00	2,697,347,179.00	169.987.917,00
03 - 3 - 3 8 9 1	DESARROLLO PARA LA PAZ SE HOMOLOGA CON INCLUSIÓN PRODUCTIVA A PEQUEÑOS PRODUCTORES RURALES PARA EL DESARROLLO	0,00	3.000.000.000,00	3.000.000.000,00	302.652.821,00	302.652.821,00	260.783.763,00	90.795.846,00	2.697.347.179,00	2,697,347,179.00	169.987.917,00
03 - 3 - 3 8 9 1 1	PRODUCCION AGRICOLA SOSTENIBLE SE HOMOLOGA CON DESARROLLO Y PRODUCTIVIDAD POS COVID-19	0,00	3.000.000.000,00	3.000.000.000,00	302.652.821,00	302.652.821,00	260.783.763,00	90.795.846,00	2.697.347.179,00	2,697,347,179.00	169.987.917,00
03 - 3 - 3 8 9 1 1 1 - 42	Reactivacion economica y social del Departamento de córdoba como estrategia de contrarrestar los efectos de la pandemia COVID 19	0,00	2.000.000.000,00	2.000.000.000,00	302.652.821,00	302.652.821,00	260.783.763,00	90.795.846,00	1.697.347.179,00	1,697,347,179.00	169.987.917,00



GOBERNACION DE CORDOBA
INFORME MENSUAL DE EJECUCION PRESUPUESTAL GASTOS

VIGENCIA: 2.020 RECURSO NACION + PROPIOS

Acumulado a 31/12/2020

IDENTIFICACIÓN PRESUPUESTAL	CONCEPTO	APROPIACION			CERTIFICADOS 4	COMPROMISOS 5	OBLIGACIONES 6	PAGOS 7	APROPIACION		
		INICIAL 1	MODIFICACIONES 2	DEFINITIVA 3=(1-2)					Por Certificar 8=(3-4)	Por Comprometer 8=(3-5)	Por Pagar 9=(6-7)
03 - 3 - 3 8 9 1 1 1 - 93	Reactivacion economica y social del Departamento de córdoba como estrategia de contrarrestar los efectos de la pandemia COVID 19	0,00	1.000.000.000,00	1.000.000.000,00	0,00	0,00	0,00	0,00	1.000.000.000,00	1,000,000,000.00	0,00
03 - 3 - 3 9	TRANSPORTE	7.457.758.456,00	3.784.195.521,00	11.241.953.977,00	6.372.308.566,00	6.372.308.566,00	3.798.091.624,16	1.569.609.630,16	4.869.645.411,00	4,869,645,411.00	2.228.481.994,00
03 - 3 - 3 9 2	MEJORAMIENTO VIAL	7.028.937.138,00	2.215.765.418,00	9.244.702.556,00	4.665.907.005,00	4.665.907.005,00	2.091.690.063,16	1.528.833.251,16	4.578.795.551,00	4,578,795,551.00	562.856.812,00
03 - 3 - 3 9 2 1	INFRAESTRUCTURA ESTRATEGICA SUBREGIONAL - TRANSPORTE	7.028.937.138,00	2.104.159.325,00	9.133.096.463,00	4.665.907.005,00	4.665.907.005,00	2.091.690.063,16	1.528.833.251,16	4.467.189.458,00	4,467,189,458.00	562.856.812,00
03 - 3 - 3 9 2 1 1	INFRAESTRUCTURA VIAL PARA LA COMPETITIVIDAD Y LA PAZ SE HOMOLOGA CON INFRAESTRUCTURA VIAL PARA EL DESARROLLO Y LA COMPETITIVIDAD	7.028.937.138,00	2.104.159.325,00	9.133.096.463,00	4.665.907.005,00	4.665.907.005,00	2.091.690.063,16	1.528.833.251,16	4.467.189.458,00	4,467,189,458.00	562.856.812,00
03 - 3 - 3 9 2 1 1 1	MEJORAMIENTO VIAL SE HOMOLOGA CON CONSTRUCCIÓN, MANTENIMIENTO, REHABILITACIÓN, DISEÑO DE VÍAS	7.028.937.138,00	2.104.159.325,00	9.133.096.463,00	4.665.907.005,00	4.665.907.005,00	2.091.690.063,16	1.528.833.251,16	4.467.189.458,00	4,467,189,458.00	562.856.812,00
03 - 3 - 3 9 2 1 1 1 1 - 126	Mejoramiento Vial	0,00	310.591.648,00	310.591.648,00	0,00	0,00	0,00	0,00	310.591.648,00	310,591,648.00	0,00
03 - 3 - 3 9 2 1 1 1 1 - 20	Mejoramiento Vial	2.000.000.000,00	-635.075.643,00	1.364.924.357,00	444.895.754,00	444.895.754,00	444.878.869,00	444.878.869,00	920.028.603,00	920,028,603.00	0,00
03 - 3 - 3 9 2 1 1 1 1 - 23	Mejoramiento Vial	5.028.937.138,00	2.044.243.374,00	7.073.180.512,00	3.871.021.251,00	3.871.021.251,00	1.345.019.602,16	782.162.790,16	3.202.159.261,00	3,202,159,261.00	562.856.812,00
03 - 3 - 3 9 2 1 1 1 1 - 240	Mejoramiento Vial	0,00	34.399.946,00	34.399.946,00	0,00	0,00	0,00	0,00	34.399.946,00	34,399,946.00	0,00
03 - 3 - 3 9 2 1 1 1 2 - 323	Obras de atención de emergencia sobre la quebrada los pescados en la vía montería – las palomas- valencia (código 64900) en los municipios de valencia y montería departamento de córdoba- sitio crítico de la red terciaria estabilizada- mejor	0,00	350.000.000,00	350.000.000,00	349.990.000,00	349.990.000,00	301.791.592,00	301.791.592,00	10.000,00	10,000.00	0,00
03 - 3 - 3 9 2 1 1 1 7 - 201	Construcción de Puentes Viales	0,00	0,00	0,00	0,00	0,00	0,00	0,00	0,00	0,00	0,00
03 - 3 - 3 9 2 1 1 1 11 - 43	Adecuación de vías afectadas por inundaciones y ola invernal en Lorica y San Bernardo del Viento - Dpto de Córdoba	0,00	0,00	0,00	0,00	0,00	0,00	0,00	0,00	0,00	0,00
03 - 3 - 3 9 2 2	PROGRAMA:INFRAESTRUCTURA VIAL PARA EL DESARROLLO Y LA COMPETITIVIDAD	0,00	111.606.093,00	111.606.093,00	0,00	0,00	0,00	0,00	111.606.093,00	111,606,093.00	0,00
03 - 3 - 3 9 2 2 1	SUBPROGRAMA:CONSTRUCCIÓN, MANTENIMIENTO, REHABILITACIÓN, DISEÑO DE VÍAS	0,00	4.972,00	4.972,00	0,00	0,00	0,00	0,00	4.972,00	4,972.00	0,00
03 - 3 - 3 9 2 2 1 1 - 43	Construcción, mantenimiento, rehabilitación, diseño de vías	0,00	4.972,00	4.972,00	0,00	0,00	0,00	0,00	4.972,00	4,972.00	0,00
03 - 3 - 3 9 2 2 2	SUBPROGRAMA:CONSTRUCCIÓN Y/O, MANTENIMIENTO Y/O REHABILITACIÓN DE PUENTES Y/U OBRAS DE ARTE	0,00	111.601.121,00	111.601.121,00	0,00	0,00	0,00	0,00	111.601.121,00	111,601,121.00	0,00
03 - 3 - 3 9 2 2 2 1 - 201	Construcción y/o, mantenimiento y/o rehabilitación de puentes y/u obras de arte	0,00	111.601.121,00	111.601.121,00	0,00	0,00	0,00	0,00	111.601.121,00	111,601,121.00	0,00
03 - 3 - 3 9 4	MANTENIMIENTO RUTINARIO DE VÍAS	0,00	176.579.586,00	176.579.586,00	0,00	0,00	0,00	0,00	176.579.586,00	176,579,586.00	0,00
03 - 3 - 3 9 4 99	RESERVAS VIGENCIAS EXPIRADAS	0,00	176.579.586,00	176.579.586,00	0,00	0,00	0,00	0,00	176.579.586,00	176,579,586.00	0,00



GOBERNACION DE CORDOBA
INFORME MENSUAL DE EJECUCION PRESUPUESTAL GASTOS

VIGENCIA: 2.020 RECURSO NACION + PROPIOS

Acumulado a 31/12/2020

IDENTIFICACIÓN PRESUPUESTAL	CONCEPTO	APROPIACION			CERTIFICADOS 4	COMPROMISOS 5	OBLIGACIONES 6	PAGOS 7	APROPIACION		
		INICIAL 1	MODIFICACIONES 2	DEFINITIVA 3=(1-2)					Por Certificar 8=(3-4)	Por Comprometer 8=(3-5)	Por Pagar 9=(6-7)
03 - 3 - 3 9 4 99 1 - 255	Mantenimiento y Mejoramiento de la vía Tierralta-Valencia, Sector Los Morales-Valencia mediante la terminación de la construcción puente sobre el Río Sinú y Obras de Protección Ambiental en el Departamento de Córdoba	0,00	176.579.586,00	176.579.586,00	0,00	0,00	0,00	0,00	176.579.586,00	176,579,586.00	0,00
03 - 3 - 3 9 16	PLANES DE TRÁNSITO, EDUCACIÓN, DOTACIÓN DE EQUIPOS Y SEGURIDAD VIAL	428.821.318,00	-306.660.647,00	122.160.671,00	7.890.397,00	7.890.397,00	7.890.397,00	0,00	114.270.274,00	114,270,274.00	7.890.397,00
03 - 3 - 3 9 16 1	TRANSITO Y MOVILIDAD	428.821.318,00	-306.660.647,00	122.160.671,00	7.890.397,00	7.890.397,00	7.890.397,00	0,00	114.270.274,00	114,270,274.00	7.890.397,00
03 - 3 - 3 9 16 1 2	CULTURA CIUDADANA, SEGURIDAD Y PREVENCIÓN VIAL	428.821.318,00	-306.660.647,00	122.160.671,00	7.890.397,00	7.890.397,00	7.890.397,00	0,00	114.270.274,00	114,270,274.00	7.890.397,00
	"MANOS A LAS VIAS PARA LA PAZ Y EL RESPETO A LA VIDA" SE HOMOLOGA CON MOVILIDAD SEGURA PARA EL BIENESTAR DE LOS CORDOBESES										
03 - 3 - 3 9 16 1 2 1	EDUCACION, PREVENCIÓN Y SEGURIDAD VIAL PARA EL RESPETO A LA VIDA SE HOMOLOGA CON MOVILIDAD SEGURA, EDUCACIÓN Y CULTURA CIUDADANA	428.821.318,00	-306.660.647,00	122.160.671,00	7.890.397,00	7.890.397,00	7.890.397,00	0,00	114.270.274,00	114,270,274.00	7.890.397,00
03 - 3 - 3 9 16 1 2 1 1 - 118	Educación, Prevención y Seguridad Vial para el respeto a la vida	128.821.318,00	-7.587.270,00	121.234.048,00	7.890.397,00	7.890.397,00	7.890.397,00	0,00	113.343.651,00	113,343,651.00	7.890.397,00
03 - 3 - 3 9 16 1 2 1 1 - 20	Educación, Prevención y Seguridad Vial para el respeto a la vida	300.000.000,00	-299.073.377,00	926.623,00	0,00	0,00	0,00	0,00	926.623,00	926,623.00	0,00
03 - 3 - 3 9 18	PAGO DE DÉFICIT DE INVERSIÓN EN TRANSPORTE	0,00	1.698.511.164,00	1.698.511.164,00	1.698.511.164,00	1.698.511.164,00	1.698.511.164,00	40.776.379,00	0,00	0,00	1.657.734.785,00
03 - 3 - 3 9 18 1 - 118	Deficit - Educación, Prevención y Seguridad Vial para el respeto a la vida	0,00	40.776.379,00	40.776.379,00	40.776.379,00	40.776.379,00	40.776.379,00	40.776.379,00	0,00	0.00	0,00
03 - 3 - 3 9 18 2 - 20	Deficit - Mejoramiento Vial	0,00	1.349.000.000,00	1.349.000.000,00	1.349.000.000,00	1.349.000.000,00	1.349.000.000,00	0,00	0,00	0.00	1.349.000.000,00
03 - 3 - 3 9 18 2 - 23	Deficit - Mejoramiento Vial	0,00	308.734.785,00	308.734.785,00	308.734.785,00	308.734.785,00	308.734.785,00	0,00	0,00	0.00	308.734.785,00
03 - 3 - 3 10	AMBIENTAL	2.031.973.996,00	-734.376.417,00	1.297.597.579,00	59.569.093,00	59.569.093,00	59.569.093,00	8.280.000,00	1.238.028.486,00	1,238,028,486.00	51.289.093,00
03 - 3 - 3 10 8	CONSERVACIÓN, PROTECCIÓN, RESTAURACIÓN Y APROVECHAMIENTO DE RECURSOS NATURALES Y DEL MEDIO AMBIENTE	1.911.147.373,00	-656.558.887,00	1.254.588.486,00	16.560.000,00	16.560.000,00	16.560.000,00	8.280.000,00	1.238.028.486,00	1,238,028,486.00	8.280.000,00
03 - 3 - 3 10 8 1	DESARROLLO SOSTENIBLE Y LA GESTIÓN AMBIENTAL	1.911.147.373,00	-656.558.887,00	1.254.588.486,00	16.560.000,00	16.560.000,00	16.560.000,00	8.280.000,00	1.238.028.486,00	1,238,028,486.00	8.280.000,00
03 - 3 - 3 10 8 1 1	BUEN GOBIERNO PARA LA GESTIÓN AMBIENTAL REGIONAL Y FORTALECIMIENTO DE LA INSTITUCIONALIDAD SE HOMOLOGA CON PROTECCIÓN, CONSERVACIÓN Y RESTAURACIÓN DE LA BIODIVERSIDAD Y SUS SERVICIOS ECOSISTÉMICOS	1.911.147.373,00	-656.558.887,00	1.254.588.486,00	16.560.000,00	16.560.000,00	16.560.000,00	8.280.000,00	1.238.028.486,00	1,238,028,486.00	8.280.000,00



GOBERNACION DE CORDOBA
INFORME MENSUAL DE EJECUCION PRESUPUESTAL GASTOS

VIGENCIA: 2.020 RECURSO NACION + PROPIOS

Acumulado a 31/12/2020

IDENTIFICACIÓN PRESUPUESTAL	CONCEPTO	APROPIACION			CERTIFICADOS 4	COMPROMISOS 5	OBLIGACIONES 6	PAGOS 7	APROPIACION		
		INICIAL 1	MODIFICACIONES 2	DEFINITIVA 3=(1-2)					Por Certificar 8=(3-4)	Por Comprometer 8=(3-5)	Por Pagar 9=(6-7)
03 - 3 - 3 10 8 1 1 1	CONSERVACIÓN Y PROTECCIÓN INTEGRAL DEL RECURSO HÍDRICO SE HOMOLOGA CON GESTIÓN DE LOS ECOSISTEMAS Y SUS SERVICIOS AMBIENTALES	1.711.147.373,00	-492.558.887,00	1.218.588.486,00	0,00	0,00	0,00	0,00	1.218.588.486,00	1,218,588,486.00	0,00
03 - 3 - 3 10 8 1 1 1 1 - 111	Conservación y Protección Integral del Recurso Hídrico	1.711.147.373,00	-492.558.887,00	1.218.588.486,00	0,00	0,00	0,00	0,00	1.218.588.486,00	1,218,588,486.00	0,00
03 - 3 - 3 10 8 1 1 3	LA BIODIVERSIDAD EN FUNCIÓN DE SERVICIOS ECOSISTÉMICOS Y SOSTENIBILIDAD DEL TERRITORIO.	100.000.000,00	-100.000.000,00	0,00	0,00	0,00	0,00	0,00	0,00	0,00	0,00
03 - 3 - 3 10 8 1 1 3 1 - 20	La Biodiversidad en Función de Servicios Ecosistémicos y sostenibilidad del territorio.	100.000.000,00	-100.000.000,00	0,00	0,00	0,00	0,00	0,00	0,00	0,00	0,00
03 - 3 - 3 10 8 1 1 5	CONOCIMIENTO Y FOMENTO AMBIENTAL EN EL DEPARTAMENTO DE CORDOBA SE HOMOLOGA CON EDUCACIÓN AMBIENTAL PARA LA SOSTENIBILIDAD	100.000.000,00	-64.000.000,00	36.000.000,00	16.560.000,00	16.560.000,00	16.560.000,00	8.280.000,00	19.440.000,00	19,440,000.00	8.280.000,00
03 - 3 - 3 10 8 1 1 5 1 - 20	Conocimiento y fomento ambiental en el departamento de Córdoba	100.000.000,00	-64.000.000,00	36.000.000,00	16.560.000,00	16.560.000,00	16.560.000,00	8.280.000,00	19.440.000,00	19,440,000.00	8.280.000,00
03 - 3 - 3 10 16	PAGO DE DÉFICIT DE INVERSIÓN EN AMBIENTE	0,00	43.009.093,00	43.009.093,00	43.009.093,00	43.009.093,00	43.009.093,00	0,00	0,00	0,00	43.009.093,00
03 - 3 - 3 10 16 1 - 111	Deficit - Conservación y Protección Integral del Recurso Hídrico	0,00	43.009.093,00	43.009.093,00	43.009.093,00	43.009.093,00	43.009.093,00	0,00	0,00	0,00	43.009.093,00
03 - 3 - 3 10 19	CAMBIO CLIMATICO ADAPTACION Y MITIGACION AL CAMBIO CLIMATICO	120.826.623,00	-120.826.623,00	0,00	0,00	0,00	0,00	0,00	0,00	0,00	0,00
03 - 3 - 3 10 19 3	ADAPTACION AL CAMBIO CLIMATICO	120.826.623,00	-120.826.623,00	0,00	0,00	0,00	0,00	0,00	0,00	0,00	0,00
03 - 3 - 3 10 19 3 1	ADAPTACIÓN AL CAMBIO CLIMÁTICO SE HOMOLOGA CON ORDENAMIENTO AMBIENTAL TERRITORIAL Y SECTORIAL PARA LA SOSTENIBILIDAD	120.826.623,00	-120.826.623,00	0,00	0,00	0,00	0,00	0,00	0,00	0,00	0,00
03 - 3 - 3 10 19 3 1 1	INTERVENCIÓN ESTRATÉGICA EN SISTEMAS ECOLÓGICOS, SOCIALESY ECONÓMICOS DEL TERRITORIO SE HOMOLOGA CON FORTALECIMIENTO DEL DESEMPEÑO AMBIENTAL TERRITORIAL Y SECTORIAL PARA LA SOSTENIBILIDAD	120.826.623,00	-120.826.623,00	0,00	0,00	0,00	0,00	0,00	0,00	0,00	0,00
03 - 3 - 3 10 19 3 1 1 1 - 20	Intervención estratégica en Sistemas Ecológicos, Socialesy Económicos del Territorio	120.826.623,00	-120.826.623,00	0,00	0,00	0,00	0,00	0,00	0,00	0,00	0,00
03 - 3 - 3 12	PREVENCION Y ATENCION DE DESASTRES	700.000.000,00	6.145.620.278,00	6.845.620.278,00	5.699.890.932,00	5.699.890.932,00	5.699.890.932,00	5.699.890.932,00	1.145.729.346,00	1,145,729,346.00	0,00
03 - 3 - 3 12 6	ATENCIÓN DE DESASTRES	400.000.000,00	5.715.881.376,00	6.115.881.376,00	5.399.890.932,00	5.399.890.932,00	5.399.890.932,00	5.399.890.932,00	715.990.444,00	715,990,444.00	0,00

IDENTIFICACIÓN PRESUPUESTAL	CONCEPTO	APROPIACION			CERTIFICADOS 4	COMPROMISOS 5	OBLIGACIONES 6	PAGOS 7	APROPIACION		
		INICIAL 1	MODIFICACIONES 2	DEFINITIVA 3=(1-2)					Por Certificar 8=(3-4)	Por Comprometer 8=(3-5)	Por Pagar 9=(6-7)
03 - 3 - 3 12 6 1	AYUDA HUMANITARIA EN SITUACIONES DECLARADAS DE DESASTRES	400.000.000,00	5.715.881.376,00	6.115.881.376,00	5.399.890.932,00	5.399.890.932,00	5.399.890.932,00	5.399.890.932,00	715.990.444,00	715,990,444.00	0,00
03 - 3 - 3 12 6 1 1	PLANIFICACION INTEGRAL EN GESTION DEL RIESGO SE HOMOLOGA CON PREVENCIÓN Y ATENCIÓN DE DESASTRES Y EMERGENCIAS PARA UNA CÓRDOBA RESILIENTE	400.000.000,00	5.715.881.376,00	6.115.881.376,00	5.399.890.932,00	5.399.890.932,00	5.399.890.932,00	5.399.890.932,00	715.990.444,00	715,990,444.00	0,00
03 - 3 - 3 12 6 1 1 1	MANEJO DE EMERGENCIA Y DESASTRES SE HOMOLOGA CON MANEJO DE DESASTRES Y ATENCIÓN DE EMERGENCIAS CVID-19	400.000.000,00	5.715.881.376,00	6.115.881.376,00	5.399.890.932,00	5.399.890.932,00	5.399.890.932,00	5.399.890.932,00	715.990.444,00	715,990,444.00	0,00
03 - 3 - 3 12 6 1 1 1 1 - 20	Manejo de Emergencias y Desastres	400.000.000,00	5.099.900.000,00	5.499.900.000,00	5.399.890.932,00	5.399.890.932,00	5.399.890.932,00	5.399.890.932,00	100.009.068,00	100,009,068.00	0,00
03 - 3 - 3 12 6 1 1 1 2 - 42	Manejo de Emergencias Provocada por el COVID-19	0,00	615.981.376,00	615.981.376,00	0,00	0,00	0,00	0,00	615.981.376,00	615,981,376.00	0,00
03 - 3 - 3 12 9	EDUCACIÓN PARA LA PREVENCIÓN Y ATENCIÓN DE DESASTRES CON FINES DE CAPACITACIÓN Y PREPARACIÓN.	300.000.000,00	429.738.902,00	729.738.902,00	300.000.000,00	300.000.000,00	300.000.000,00	300.000.000,00	429.738.902,00	429,738,902.00	0,00
03 - 3 - 3 12 9 1	GESTION DEL RIESGO DE DESASTRES	300.000.000,00	429.738.902,00	729.738.902,00	300.000.000,00	300.000.000,00	300.000.000,00	300.000.000,00	429.738.902,00	429,738,902.00	0,00
03 - 3 - 3 12 9 1 1	PLANIFICACION INTEGRAL DE GESTION DEL RIESGO SE HOMOLOGA CON PREVENCIÓN Y ATENCIÓN DE DESASTRES Y EMERGENCIAS PARA UNA CÓRDOBA RESILIENTE	300.000.000,00	429.738.902,00	729.738.902,00	300.000.000,00	300.000.000,00	300.000.000,00	300.000.000,00	429.738.902,00	429,738,902.00	0,00
03 - 3 - 3 12 9 1 1 1	CONOCIMIENTO Y REDUCCION DEL RIESGO SE HOMOLOGA CON CONOCIMIENTO DEL RIESGO	300.000.000,00	429.738.902,00	729.738.902,00	300.000.000,00	300.000.000,00	300.000.000,00	300.000.000,00	429.738.902,00	429,738,902.00	0,00
03 - 3 - 3 12 9 1 1 1 1 - 15	Conocimiento y Reduccion del Riesgo	0,00	429.738.902,00	429.738.902,00	0,00	0,00	0,00	0,00	429.738.902,00	429,738,902.00	0,00
03 - 3 - 3 12 9 1 1 1 1 - 20	Conocimiento y Reduccion del Riesgo	300.000.000,00	0,00	300.000.000,00	300.000.000,00	300.000.000,00	300.000.000,00	300.000.000,00	0,00	0.00	0,00
03 - 3 - 3 13	PROMOCION DEL DESARROLLO	700.000.000,00	-381.501.737,00	318.498.263,00	34.000.000,00	34.000.000,00	34.000.000,00	34.000.000,00	284.498.263,00	284,498,263.00	0,00
03 - 3 - 3 13 1	PROMOCIÓN DE ASOCIACIONES Y ALIANZAS PARA EL DESARROLLO EMPRESARIAL E INDUSTRIAL	350.000.000,00	-349.545.194,00	454.806,00	0,00	0,00	0,00	0,00	454.806,00	454,806.00	0,00
03 - 3 - 3 13 1 1	COOPERACION INTERNACIONAL SE HOMOLOGA CON COOPERACIÓN INTERNACIONAL POR LA COMPETITIVIDAD	150.000.000,00	-149.545.194,00	454.806,00	0,00	0,00	0,00	0,00	454.806,00	454,806.00	0,00
03 - 3 - 3 13 1 1 1	ALIANZAS DE COOPERACION INTERNACIONAL ALIANZAS DE COOPERACION INTERNACIONAL SE HOMOLOGA CON COOPERANDO POR CÓRDOBA	150.000.000,00	-149.545.194,00	454.806,00	0,00	0,00	0,00	0,00	454.806,00	454,806.00	0,00
03 - 3 - 3 13 1 1 1 1 - 20	Implementacion de Cooperacion Internacional para el Desarrollo del Departamento de Córdoba	150.000.000,00	-149.545.194,00	454.806,00	0,00	0,00	0,00	0,00	454.806,00	454,806.00	0,00
03 - 3 - 3 13 1 2	EMPLEO	200.000.000,00	-200.000.000,00	0,00	0,00	0,00	0,00	0,00	0,00	0.00	0,00

IDENTIFICACIÓN PRESUPUESTAL	CONCEPTO	APROPIACION			CERTIFICADOS 4	COMPROMISOS 5	OBLIGACIONES 6	PAGOS 7	APROPIACION		
		INICIAL 1	MODIFICACIONES 2	DEFINITIVA 3=(1-2)					Por Certificar 8=(3-4)	Por Comprometer 8=(3-5)	Por Pagar 9=(6-7)
03 - 3 - 3 13 1 2 1	OPORTUNIDADES DE EMPLEO SE HOMOLOGA CON FORTALECIMIENTO EMPRESARIAL PARA CÓRDOBA	200.000.000,00	-200.000.000,00	0,00	0,00	0,00	0,00	0,00	0,00	0,00	0,00
03 - 3 - 3 13 1 2 1 1	PROMOCION EMPRESARIAL SE HOMOLOGA CON CÓRDOBA EMPRENDEDORA	80.000.000,00	-80.000.000,00	0,00	0,00	0,00	0,00	0,00	0,00	0,00	0,00
03 - 3 - 3 13 1 2 1 1 1 - 20	Promoción Empresarial	80.000.000,00	-80.000.000,00	0,00	0,00	0,00	0,00	0,00	0,00	0,00	0,00
03 - 3 - 3 13 1 2 1 2	ASOCIATIVIDAD EMPRESARIAL PARA EL EMPLEO SE HOMOLOGA CON CÓRDOBA EMPRENDEDORA	120.000.000,00	-120.000.000,00	0,00	0,00	0,00	0,00	0,00	0,00	0,00	0,00
03 - 3 - 3 13 1 2 1 2 1 - 20	Asociatividad empresarial para el empleo	120.000.000,00	-120.000.000,00	0,00	0,00	0,00	0,00	0,00	0,00	0,00	0,00
03 - 3 - 3 13 5	PROMOCIÓN DEL DESARROLLO TURÍSTICO	200.000.000,00	118.043.457,00	318.043.457,00	34.000.000,00	34.000.000,00	34.000.000,00	34.000.000,00	284.043.457,00	284.043.457,00	0,00
03 - 3 - 3 13 5 1	TURISMO	200.000.000,00	118.043.457,00	318.043.457,00	34.000.000,00	34.000.000,00	34.000.000,00	34.000.000,00	284.043.457,00	284.043.457,00	0,00
03 - 3 - 3 13 5 1 1	CÓRDOBA TURÍSTICA SE HOMOLOGA CON CÓRDOBA DESTINO TURÍSTICO	200.000.000,00	118.043.457,00	318.043.457,00	34.000.000,00	34.000.000,00	34.000.000,00	34.000.000,00	284.043.457,00	284.043.457,00	0,00
03 - 3 - 3 13 5 1 1 1	TURISMO SOSTENIBLE SE HOMOLOGA CON DESARROLLO TURÍSTICO	200.000.000,00	118.043.457,00	318.043.457,00	34.000.000,00	34.000.000,00	34.000.000,00	34.000.000,00	284.043.457,00	284.043.457,00	0,00
03 - 3 - 3 13 5 1 1 1 1 - 20	Turismo Sostenible	200.000.000,00	-166.000.000,00	34.000.000,00	34.000.000,00	34.000.000,00	34.000.000,00	34.000.000,00	0,00	0,00	0,00
03 - 3 - 3 13 5 1 1 1 3 - 155	Reactivacion economica y social del Departamento de córdoba como estrategia de contrarrestar los efectos de la pandemia COVID 19	0,00	249.190.482,00	249.190.482,00	0,00	0,00	0,00	0,00	249.190.482,00	249.190.482,00	0,00
03 - 3 - 3 13 5 1 1 1 3 - 93	Reactivacion economica y social del Departamento de córdoba como estrategia de contrarrestar los efectos de la pandemia COVID 19	0,00	34.852.975,00	34.852.975,00	0,00	0,00	0,00	0,00	34.852.975,00	34.852.975,00	0,00
03 - 3 - 3 13 11	PROYECTOS INTEGRALES DE CIENCIA, TECNOLOGÍA E INNOVACIÓN	150.000.000,00	-150.000.000,00	0,00	0,00	0,00	0,00	0,00	0,00	0,00	0,00
03 - 3 - 3 13 11 1	CIENCIA Y TECNOLOGÍA E INNOVACIÓN PARA LA COMPETITIVIDAD DE CÓRDOBACIENCIA Y TECNOLOGÍA E INNOVACIÓN PARA LA COMPETITIVIDAD DE CÓRDOBA SE HOMOLOGA CON CTEI POR LA PRODUCTIVIDAD Y COMPETITIVIDAD DE CÓRDOBA	150.000.000,00	-150.000.000,00	0,00	0,00	0,00	0,00	0,00	0,00	0,00	0,00
03 - 3 - 3 13 11 1 1	FOMENTO A LA INVESTIGACIÓN EN CIENCIA, TECNOLOGÍA E INNOVACIÓN - CTI SE HOMOLOGA CON CIENCIA, TECNOLOGÍA E INNOVACIÓN POR EL DESARROLLO COMPETITIVO DE CÓRDOBA	150.000.000,00	-150.000.000,00	0,00	0,00	0,00	0,00	0,00	0,00	0,00	0,00
03 - 3 - 3 13 11 1 1 1 - 20	Fomento a la investigación en ciencia, tecnología e innovación - CTI	150.000.000,00	-150.000.000,00	0,00	0,00	0,00	0,00	0,00	0,00	0,00	0,00



GOBERNACION DE CORDOBA
INFORME MENSUAL DE EJECUCION PRESUPUESTAL GASTOS

VIGENCIA: 2.020 RECURSO NACION + PROPIOS

Acumulado a 31/12/2020

IDENTIFICACIÓN PRESUPUESTAL	CONCEPTO	APROPIACION			CERTIFICADOS 4	COMPROMISOS 5	OBLIGACIONES 6	PAGOS 7	APROPIACION		
		INICIAL 1	MODIFICACIONES 2	DEFINITIVA 3=(1-2)					Por Certificar 8=(3-4)	Por Comprometer 8=(3-5)	Por Pagar 9=(6-7)
03 - 3 - 3 14	ATENCION A GRUPOS VULNERABLES - PROMOCION SOCIAL	3.639.765.560,00	1.171.465.326,00	4.811.230.886,00	1.249.888.592,00	1.249.888.592,00	1.089.777.592,00	1.049.548.664,00	3.561.342.294,00	3,561,342,294.00	40.228.928,00
03 - 3 - 3 14 2	PROTECCIÓN INTEGRAL DE LA NIÑEZ	295.000.000,00	-40.000.000,00	255.000.000,00	48.800.000,00	48.800.000,00	0,00	0,00	206.200.000,00	206,200,000.00	0,00
03 - 3 - 3 14 2 3	CONTRATACIÓN DEL SERVICIO	295.000.000,00	-40.000.000,00	255.000.000,00	48.800.000,00	48.800.000,00	0,00	0,00	206.200.000,00	206,200,000.00	0,00
03 - 3 - 3 14 2 3 1	INFANCIA Y ADOLESCENCIA	295.000.000,00	-40.000.000,00	255.000.000,00	48.800.000,00	48.800.000,00	0,00	0,00	206.200.000,00	206,200,000.00	0,00
03 - 3 - 3 14 2 3 1 1	EMPODERAMIENTO DE LA POLITICA PUBLICA DE PRIMERA INFANCIA, ADOLESCENCIA Y FORTALECIMEINTO FAMILIAR SE HOMOLOGA CON	295.000.000,00	-40.000.000,00	255.000.000,00	48.800.000,00	48.800.000,00	0,00	0,00	206.200.000,00	206,200,000.00	0,00
	EMPODERAMIENTO DE LA POLÍTICA PÚBLICA DE INFANCIA, ADOLESCENCIA Y FORTALECIMIENTO FAMILIAR										
03 - 3 - 3 14 2 3 1 1 1	PROMOCION Y DESARROLLO DE LOS DERECHOS DE LOS NIÑOS, NIÑAS, ADOLESCENTES Y FAMILIA SE HOMOLOGA CON PROMOCIÓN Y DESARROLLO DE LOS DERECHOS DE LOS NIÑOS, NIÑAS, ADOLESCENTES Y FAMILIA	195.000.000,00	-5.000.000,00	190.000.000,00	48.800.000,00	48.800.000,00	0,00	0,00	141.200.000,00	141,200,000.00	0,00
03 - 3 - 3 14 2 3 1 1 1 1 - 20	Promoción y desarrollo de los derechos de los niños, niñas, adolescentes y familia	120.000.000,00	-40.000.000,00	80.000.000,00	0,00	0,00	0,00	0,00	80.000.000,00	80,000,000.00	0,00
03 - 3 - 3 14 2 3 1 1 1 2 - 20	Estrategias de coordinacion para apoyar la celebración del día de la niñez y la recreación	75.000.000,00	-25.000.000,00	50.000.000,00	0,00	0,00	0,00	0,00	50.000.000,00	50,000,000.00	0,00
03 - 3 - 3 14 2 3 1 1 1 3 - 20	Administracion de Estrategias Culturales, deportivas y Articas que fortalezcan el desrrollo integral y la creacion de factores de Resiliencia en Niños, Niñas y Adolescentes.	0,00	60.000.000,00	60.000.000,00	48.800.000,00	48.800.000,00	0,00	0,00	11.200.000,00	11,200,000.00	0,00
03 - 3 - 3 14 2 3 1 1 2	ATENCION INTEGRAL A LOS NIÑOS, NIÑAS EN SITUACION DE AMENAZA Y VULNERACION SE HOMOLOGA CON PROMOCIÓN Y DESARROLLO DE LOS DERECHOS DE LOS NIÑOS, NIÑAS, ADOLESCENTES Y FAMILIA	100.000.000,00	-35.000.000,00	65.000.000,00	0,00	0,00	0,00	0,00	65.000.000,00	65,000,000.00	0,00
03 - 3 - 3 14 2 3 1 1 2 1 - 20	Atención Integral a los Niños, Niñas en situacion de amenaza y vulneracion	100.000.000,00	-35.000.000,00	65.000.000,00	0,00	0,00	0,00	0,00	65.000.000,00	65,000,000.00	0,00
03 - 3 - 3 14 4	ATENCIÓN Y APOYO AL ADULTO MAYOR	2.020.147.641,00	1.039.611.347,00	3.059.758.988,00	1.032.465.772,00	1.032.465.772,00	1.032.465.772,00	1.024.834.664,00	2.027.293.216,00	2,027,293,216.00	7.631.108,00
03 - 3 - 3 14 4 3	CONTRATACIÓN DEL SERVICIO	2.020.147.641,00	1.039.611.347,00	3.059.758.988,00	1.032.465.772,00	1.032.465.772,00	1.032.465.772,00	1.024.834.664,00	2.027.293.216,00	2,027,293,216.00	7.631.108,00
03 - 3 - 3 14 4 3 1	ENVEJECIMIENTO Y VEJEZ SE HOMOLOGA CON ATENCIÓN INTEGRAL PARA LOS ADULTOS MAYORES	2.020.147.641,00	1.039.611.347,00	3.059.758.988,00	1.032.465.772,00	1.032.465.772,00	1.032.465.772,00	1.024.834.664,00	2.027.293.216,00	2,027,293,216.00	7.631.108,00



GOBERNACION DE CORDOBA
INFORME MENSUAL DE EJECUCION PRESUPUESTAL GASTOS

VIGENCIA: 2.020 RECURSO NACION + PROPIOS

Acumulado a 31/12/2020

IDENTIFICACIÓN PRESUPUESTAL	CONCEPTO	APROPIACION			CERTIFICADOS 4	COMPROMISOS 5	OBLIGACIONES 6	PAGOS 7	APROPIACION		
		INICIAL 1	MODIFICACIONES 2	DEFINITIVA 3=(1-2)					Por Certificar 8=(3-4)	Por Comprometer 8=(3-5)	Por Pagar 9=(6-7)
03 - 3 - 3 14 4 3 1 1	ATENCION INTEGRAL A ADULTOS MAYORES SE HOMOLOGA CON ATENCIÓN Y PROMOCIÓN SOCIAL PARA ADULTOS MAYORES	2.020.147.641,00	1.039.611.347,00	3.059.758.988,00	1.032.465.772,00	1.032.465.772,00	1.032.465.772,00	1.024.834.664,00	2.027.293.216,00	2,027,293,216.00	7.631.108,00
03 - 3 - 3 14 4 3 1 1 1	CENTROS DE VIDA Y BIENESTAR	1.950.147.641,00	1.109.611.347,00	3.059.758.988,00	1.032.465.772,00	1.032.465.772,00	1.032.465.772,00	1.024.834.664,00	2.027.293.216,00	2,027,293,216.00	7.631.108,00
03 - 3 - 3 14 4 3 1 1 1 - 08	Centros de Vida del Adulto Mayor	1.365.103.349,00	304.783.069,00	1.669.886.418,00	155.476.606,00	155.476.606,00	155.476.606,00	147.845.498,00	1.514.409.812,00	1,514,409,812.00	7.631.108,00
03 - 3 - 3 14 4 3 1 1 2 - 08	Centros de Bienestar del Adulto Mayor	585.044.292,00	804.828.278,00	1.389.872.570,00	876.989.166,00	876.989.166,00	876.989.166,00	876.989.166,00	512.883.404,00	512,883,404.00	0,00
03 - 3 - 3 14 4 3 1 1 2	PROMOCION SOCIAL SE HOMOLOGA CON ATENCIÓN Y PROMOCIÓN SOCIAL PARA ADULTOS MAYORES	20.000.000,00	-20.000.000,00	0,00	0,00	0,00	0,00	0,00	0,00	0,00	0,00
03 - 3 - 3 14 4 3 1 1 2 1 - 20	Promoción Social	20.000.000,00	-20.000.000,00	0,00	0,00	0,00	0,00	0,00	0,00	0,00	0,00
03 - 3 - 3 14 4 3 1 1 3	NUEVO COMIENZO, UN NUEVO MOTIVO PARA VIVIR SE HOMOLOGA CON ATENCIÓN Y PROMOCIÓN SOCIAL PARA ADULTOS MAYORES	50.000.000,00	-50.000.000,00	0,00	0,00	0,00	0,00	0,00	0,00	0,00	0,00
03 - 3 - 3 14 4 3 1 1 3 1 - 20	Nuevo Comienzo, un nuevo motivo para vivir	50.000.000,00	-50.000.000,00	0,00	0,00	0,00	0,00	0,00	0,00	0,00	0,00
03 - 3 - 3 14 5	ATENCIÓN Y APOYO A MADRES/PADRES CABEZA DE HOGAR	135.000.000,00	-45.000.000,00	90.000.000,00	0,00	0,00	0,00	0,00	90.000.000,00	90,000,000.00	0,00
03 - 3 - 3 14 5 2	ADECUACIÓN DE INFRAESTRUCTURA	50.000.000,00	0,00	50.000.000,00	0,00	0,00	0,00	0,00	50.000.000,00	50,000,000.00	0,00
03 - 3 - 3 14 5 2 1	DERECHOS DE GENERO Y DERECHOS HUMANOS PARA MUJERES SE HOMOLOGA CON DERECHOS Y OPORTUNIDADES PARA LAS MUJERES CORDOBESAS	50.000.000,00	0,00	50.000.000,00	0,00	0,00	0,00	0,00	50.000.000,00	50,000,000.00	0,00
03 - 3 - 3 14 5 2 1 2	FORMALIZACION DE LA OFERTA Y DEMANDA ECONOMICA DE LAS MUJERES SE HOMOLOGA CON FORTALECIMIENTO Y EMPODERAMIENTO DE INSTANCIAS, AUTORIDADES Y LEYES, EN LOS DERECHOS DE LAS MUJERES	50.000.000,00	0,00	50.000.000,00	0,00	0,00	0,00	0,00	50.000.000,00	50,000,000.00	0,00
03 - 3 - 3 14 5 2 1 2 1 - 20	Desarrollar estrategia de Mejoramiento de la situación de la mujer rural, facilitando la igualdad en el acceso de los recursos productivos de la mujer	50.000.000,00	0,00	50.000.000,00	0,00	0,00	0,00	0,00	50.000.000,00	50,000,000.00	0,00
03 - 3 - 3 14 5 3	CONTRATACIÓN DEL SERVICIO	85.000.000,00	-45.000.000,00	40.000.000,00	0,00	0,00	0,00	0,00	40.000.000,00	40,000,000.00	0,00
03 - 3 - 3 14 5 3 1	MUJER Y GENERO	85.000.000,00	-45.000.000,00	40.000.000,00	0,00	0,00	0,00	0,00	40.000.000,00	40,000,000.00	0,00
03 - 3 - 3 14 5 3 1 1	DERECHOS DE GENERO Y DERECHOS HUMANOS PARA MUJERES	85.000.000,00	-45.000.000,00	40.000.000,00	0,00	0,00	0,00	0,00	40.000.000,00	40,000,000.00	0,00

IDENTIFICACIÓN PRESUPUESTAL	CONCEPTO	APROPIACION			CERTIFICADOS 4	COMPROMISOS 5	OBLIGACIONES 6	PAGOS 7	APROPIACION		
		INICIAL 1	MODIFICACIONES 2	DEFINITIVA 3=(1-2)					Por Certificar 8=(3-4)	Por Comprometer 8=(3-5)	Por Pagar 9=(6-7)
03 - 3 - 3 14 5 3 1 1 1	FORTALECIMIENTO Y EMPODERAMIENTO DE INSTANCIAS, AUTORIDADES Y LEYES EN LOS DERECHOS DE LAS MUJERES SE HOMOLOGA CON FORTALECIMIENTO Y EMPODERAMIENTO DE INSTANCIAS, AUTORIDADES Y LEYES, EN LOS DERECHOS DE LAS MUJERES	15.000.000,00	0,00	15.000.000,00	0,00	0,00	0,00	0,00	15.000.000,00	15,000,000.00	0,00
03 - 3 - 3 14 5 3 1 1 1 1 - 20	Fortalecimiento y empoderamiento de instancias, autoridades y leyes en los derechos de las mujeres	15.000.000,00	0,00	15.000.000,00	0,00	0,00	0,00	0,00	15.000.000,00	15,000,000.00	0,00
03 - 3 - 3 14 5 3 1 1 2	FORTALECIMIENTO AL PROGRAMA SOCIAL "CASA DE LA MUJER" SE HOMOLOGA CON FORTALECIMIENTO Y EMPODERAMIENTO DE INSTANCIAS, AUTORIDADES Y LEYES, EN LOS DERECHOS DE LAS MUJERES	70.000.000,00	-45.000.000,00	25.000.000,00	0,00	0,00	0,00	0,00	25.000.000,00	25,000,000.00	0,00
03 - 3 - 3 14 5 3 1 1 2 1 - 20	Fortalecimiento al programa social "casa de la mujer"	70.000.000,00	-45.000.000,00	25.000.000,00	0,00	0,00	0,00	0,00	25.000.000,00	25,000,000.00	0,00
03 - 3 - 3 14 8	ATENCIÓN Y APOYO A LA POBLACIÓN REINSERTADA	119.617.919,00	378.592.790,00	498.210.709,00	0,00	0,00	0,00	0,00	498.210.709,00	498,210,709.00	0,00
03 - 3 - 3 14 8 1	VICTIMA Y POSCONFLICTO	119.617.919,00	378.592.790,00	498.210.709,00	0,00	0,00	0,00	0,00	498.210.709,00	498,210,709.00	0,00
03 - 3 - 3 14 8 1 1	VICTIMA Y POSCONFLICTO CONSTRUYENDO PAZ SE HOMOLOGA CON REINCORPORACIÓN Y REINTEGRACIÓN EN LA CONSTRUCCIÓN DE PAZ	119.617.919,00	378.592.790,00	498.210.709,00	0,00	0,00	0,00	0,00	498.210.709,00	498,210,709.00	0,00
03 - 3 - 3 14 8 1 1 1	FOMENTO DE LA REINTEGRACION SOCIAL Y ECONOMICA SE HOMOLOGA CON CÓRDOBA ASISTE Y ACOMPAÑA PROCESOS DE REINTEGRACIÓN Y REINCORPORACIÓN EN SU TERRITORIO	119.617.919,00	378.592.790,00	498.210.709,00	0,00	0,00	0,00	0,00	498.210.709,00	498,210,709.00	0,00
03 - 3 - 3 14 8 1 1 1 1 - 07	Fortalecimiento a los procesos de Desmovilizacion en la Reintegración social y economica	119.617.919,00	378.592.790,00	498.210.709,00	0,00	0,00	0,00	0,00	498.210.709,00	498,210,709.00	0,00
03 - 3 - 3 14 18	PROTECCIÓN INTEGRAL A LA JUVENTUD	500.000.000,00	-161.738.811,00	338.261.189,00	0,00	0,00	0,00	0,00	338.261.189,00	338,261,189.00	0,00
03 - 3 - 3 14 18 3	CONTRATACIÓN DEL SERVICIO	500.000.000,00	-161.738.811,00	338.261.189,00	0,00	0,00	0,00	0,00	338.261.189,00	338,261,189.00	0,00
03 - 3 - 3 14 18 3 1	JUVENTUD	500.000.000,00	-161.738.811,00	338.261.189,00	0,00	0,00	0,00	0,00	338.261.189,00	338,261,189.00	0,00
03 - 3 - 3 14 18 3 1 1	JUVENTUD EMPRENDEDORA PARTICIPANDO EN LA CONSTRUCCIÓN DE LA PAZ. SE HOMOLOGA CON JUVENTUD EMPRENDEDORA, PARTICIPATIVA Y HUMANA	500.000.000,00	-161.738.811,00	338.261.189,00	0,00	0,00	0,00	0,00	338.261.189,00	338,261,189.00	0,00



GOBERNACION DE CORDOBA
INFORME MENSUAL DE EJECUCION PRESUPUESTAL GASTOS

VIGENCIA: 2.020 RECURSO NACION + PROPIOS

Acumulado a 31/12/2020

IDENTIFICACIÓN PRESUPUESTAL	CONCEPTO	APROPIACION			CERTIFICADOS 4	COMPROMISOS 5	OBLIGACIONES 6	PAGOS 7	APROPIACION		
		INICIAL 1	MODIFICACIONES 2	DEFINITIVA 3=(1-2)					Por Certificar 8=(3-4)	Por Comprometer 8=(3-5)	Por Pagar 9=(6-7)
03 - 3 - 3 14 18 3 1 1 1	FOMENTO DE LA POLÍTICA PÚBLICA DE JUVENTUD SE HOMOLOGA CON JUVENTUD SANA, SOLIDARIA Y HUMANA	60.000.000,00	-60.000.000,00	0,00	0,00	0,00	0,00	0,00	0,00	0,00	0,00
03 - 3 - 3 14 18 3 1 1 1 1 - 20	Apoyo a la celebración del día nacional de la juventud y semana de la juventud departamental	60.000.000,00	-60.000.000,00	0,00	0,00	0,00	0,00	0,00	0,00	0,00	0,00
03 - 3 - 3 14 18 3 1 1 2	MEDIDAS DE PREVENCIÓN, PROTECCIÓN, PROMOCIÓN Y GARANTÍAS DE LOS DERECHOS DE LAS Y LOS JÓVENES. SE HOMOLOGA CON JUVENTUD NARANJA	162.000.000,00	73.261.189,00	235.261.189,00	0,00	0,00	0,00	0,00	235.261.189,00	235.261.189,00	0,00
03 - 3 - 3 14 18 3 1 1 2 1 - 20	Festival Departamental de Empelicularte	60.000.000,00	-49.464.324,00	10.535.676,00	0,00	0,00	0,00	0,00	10.535.676,00	10.535.676,00	0,00
03 - 3 - 3 14 18 3 1 1 2 2 - 20	Campeonatos de Golombiao, Triatlones y Desafío juvenil	39.500.000,00	-39.500.000,00	0,00	0,00	0,00	0,00	0,00	0,00	0,00	0,00
03 - 3 - 3 14 18 3 1 1 2 4 - 20	Jóvenes con Proyecto de vida y Atención Psicosocial para la prevención de consumo de Alcohol, Tabaco y sustancias psicoactivas	31.000.000,00	39.500.000,00	70.500.000,00	0,00	0,00	0,00	0,00	70.500.000,00	70.500.000,00	0,00
03 - 3 - 3 14 18 3 1 1 2 6 - 20	Prevencion sobre Violencia de Genero, matoneo y discriminación de Jóvenes LGTBI	31.500.000,00	0,00	31.500.000,00	0,00	0,00	0,00	0,00	31.500.000,00	31.500.000,00	0,00
03 - 3 - 3 14 18 3 1 1 2 7 - 20	Juventud Naranja	0,00	122.725.513,00	122.725.513,00	0,00	0,00	0,00	0,00	122.725.513,00	122.725.513,00	0,00
03 - 3 - 3 14 18 3 1 1 3	SISTEMA DEPARTAMENTAL DE JUVENTUD SE HOMOLOGA CON JOVEN, TU VOZ LIDERA	148.000.000,00	-45.000.000,00	103.000.000,00	0,00	0,00	0,00	0,00	103.000.000,00	103.000.000,00	0,00
03 - 3 - 3 14 18 3 1 1 3 1 - 20	Creacion y Fortalecimiento de los Consejos municipales de juventud	40.000.000,00	-15.000.000,00	25.000.000,00	0,00	0,00	0,00	0,00	25.000.000,00	25.000.000,00	0,00
03 - 3 - 3 14 18 3 1 1 3 2 - 20	Jornadas y Estrategias que promueven la empleabilidad de los jovenes	68.000.000,00	-30.000.000,00	38.000.000,00	0,00	0,00	0,00	0,00	38.000.000,00	38.000.000,00	0,00
03 - 3 - 3 14 18 3 1 1 3 3 - 20	Operatividad del subsistema Institucional Municipal de Juventud	40.000.000,00	0,00	40.000.000,00	0,00	0,00	0,00	0,00	40.000.000,00	40.000.000,00	0,00
03 - 3 - 3 14 18 3 1 1 4	Jornadas de sencibilización y trabajo sobre el impacto de los jovenes en el medio ambiente Jornadas de sencibilización y trabajo sobre el impacto de los jovenes en el medio ambiente SE HOMOLOGA CON RE- CREA CÓRDOBA	130.000.000,00	-130.000.000,00	0,00	0,00	0,00	0,00	0,00	0,00	0,00	0,00
03 - 3 - 3 14 18 3 1 1 4 1 - 20	Empleo y emprendimiento para la paz	30.000.000,00	-30.000.000,00	0,00	0,00	0,00	0,00	0,00	0,00	0,00	0,00
03 - 3 - 3 14 18 3 1 1 4 2 - 20	Emprendimientos juvenil mediante capital semilla y acompañamiento a jóvenes emprendedores apoyados	70.000.000,00	-70.000.000,00	0,00	0,00	0,00	0,00	0,00	0,00	0,00	0,00
03 - 3 - 3 14 18 3 1 1 4 3 - 20	Jornadas de socialización de estrategias y programas que promueven la empleabilidad de los jóvenes realizados	30.000.000,00	-30.000.000,00	0,00	0,00	0,00	0,00	0,00	0,00	0,00	0,00
03 - 3 - 3 14 20	ATENCION Y APOYO A LAS VICTIMAS	570.000.000,00	0,00	570.000.000,00	168.622.820,00	168.622.820,00	57.311.820,00	24.714.000,00	401.377.180,00	401.377.180,00	32.597.820,00
03 - 3 - 3 14 20 1	VICTIMAS (NO INCLUYE PROYECTOS PARA DESPLAZADOS)	570.000.000,00	0,00	570.000.000,00	168.622.820,00	168.622.820,00	57.311.820,00	24.714.000,00	401.377.180,00	401.377.180,00	32.597.820,00



GOBERNACION DE CORDOBA
INFORME MENSUAL DE EJECUCION PRESUPUESTAL GASTOS

VIGENCIA: 2.020 RECURSO NACION + PROPIOS

Acumulado a 31/12/2020

IDENTIFICACIÓN PRESUPUESTAL	CONCEPTO	APROPIACION			CERTIFICADOS 4	COMPROMISOS 5	OBLIGACIONES 6	PAGOS 7	APROPIACION		
		INICIAL 1	MODIFICACIONES 2	DEFINITIVA 3=(1-2)					Por Certificar 8=(3-4)	Por Comprometer 8=(3-5)	Por Pagar 9=(6-7)
03 - 3 - 3 14 20 1 1	PREVENCION Y PROTECCION	60.000.000,00	-60.000.000,00	0,00	0,00	0,00	0,00	0,00	0,00	0,00	0,00
03 - 3 - 3 14 20 1 1 1	VICTIMAS Y POSCONFLICTO	60.000.000,00	-60.000.000,00	0,00	0,00	0,00	0,00	0,00	0,00	0,00	0,00
03 - 3 - 3 14 20 1 1 1 1	VICTIMAS Y POSCONFLICTO CONSTRUYENDO PAZ SE HOMOLOGA CON OPORTUNIDAD, BIENESTAR Y SEGURIDAD PARA EL GOCE DE DERECHOS DE LAS VÍCTIMAS DEL CONFLICTO ARMADO	60.000.000,00	-60.000.000,00	0,00	0,00	0,00	0,00	0,00	0,00	0,00	0,00
03 - 3 - 3 14 20 1 1 1 1 1	PREVENCION Y PROTECCION SE HOMOLOGA CON CÓRDOBA GARANTIZA MEDIDAS DE PREVENCIÓN Y PROTECCIÓN Y GARANTÍAS DE NO REPETICIÓN	60.000.000,00	-60.000.000,00	0,00	0,00	0,00	0,00	0,00	0,00	0,00	0,00
03 - 3 - 3 14 20 1 1 1 1 1 1 - 20	Prevencion y Proteccion	60.000.000,00	-60.000.000,00	0,00	0,00	0,00	0,00	0,00	0,00	0,00	0,00
03 - 3 - 3 14 20 1 2	ASISTENCIA Y REPARACION INTEGRAL	250.000.000,00	260.000.000,00	510.000.000,00	119.177.000,00	119.177.000,00	7.866.000,00	0,00	390.823.000,00	390.823.000,00	7.866.000,00
03 - 3 - 3 14 20 1 2 1	VICTIMAS Y POSCONFLICTO	250.000.000,00	260.000.000,00	510.000.000,00	119.177.000,00	119.177.000,00	7.866.000,00	0,00	390.823.000,00	390.823.000,00	7.866.000,00
03 - 3 - 3 14 20 1 2 1 1	VICTIMAS Y POSCONFLICTO CONSTRUYENDO PAZ SE HOMOLOGA CON OPORTUNIDAD, BIENESTAR Y SEGURIDAD PARA EL GOCE DE DERECHOS DE LAS VÍCTIMAS DEL CONFLICTO ARMADO	250.000.000,00	260.000.000,00	510.000.000,00	119.177.000,00	119.177.000,00	7.866.000,00	0,00	390.823.000,00	390.823.000,00	7.866.000,00
03 - 3 - 3 14 20 1 2 1 1 1	ASISTENCIA Y ATENCION SE HOMOLOGA CON ATENCIÓN EFECTIVA A LA POBLACIÓN VÍCTIMA DEL CONFLICTO ARMADO EN EL DEPARTAMENTO DE CÓRDOBA	200.000.000,00	260.000.000,00	460.000.000,00	110.000.000,00	110.000.000,00	0,00	0,00	350.000.000,00	350.000.000,00	0,00
03 - 3 - 3 14 20 1 2 1 1 1 1 - 20	Asistencia y Atención	200.000.000,00	260.000.000,00	460.000.000,00	110.000.000,00	110.000.000,00	0,00	0,00	350.000.000,00	350.000.000,00	0,00
03 - 3 - 3 14 20 1 2 1 1 2	FORTALECIMIENTO	50.000.000,00	0,00	50.000.000,00	9.177.000,00	9.177.000,00	7.866.000,00	0,00	40.823.000,00	40.823.000,00	7.866.000,00
03 - 3 - 3 14 20 1 2 1 1 2 1 - 20	Fortalecimiento	50.000.000,00	0,00	50.000.000,00	9.177.000,00	9.177.000,00	7.866.000,00	0,00	40.823.000,00	40.823.000,00	7.866.000,00
03 - 3 - 3 14 20 1 3	REPARACION INTEGRAL	150.000.000,00	-150.000.000,00	0,00	0,00	0,00	0,00	0,00	0,00	0,00	0,00
03 - 3 - 3 14 20 1 3 1	VICTIMAS Y POSCONFLICTO	150.000.000,00	-150.000.000,00	0,00	0,00	0,00	0,00	0,00	0,00	0,00	0,00
03 - 3 - 3 14 20 1 3 1 1	VICTIMAS Y POSCONFLICTO CONSTRUYENDO PAZ SE HOMOLOGA CON OPORTUNIDAD, BIENESTAR Y SEGURIDAD PARA EL GOCE DE DERECHOS DE LAS VÍCTIMAS DEL CONFLICTO ARMADO	150.000.000,00	-150.000.000,00	0,00	0,00	0,00	0,00	0,00	0,00	0,00	0,00
03 - 3 - 3 14 20 1 3 1 1 1	REPARACION INTEGRAL - AMBITO - REPARACION COLECTIVA SE HOMOLOGA CON CÓRDOBA ATIENDE A LA POBLACIÓN VÍCTIMA DEL CONFLICTO ARMADO CON ENFOQUE DIFERENCIAL	100.000.000,00	-100.000.000,00	0,00	0,00	0,00	0,00	0,00	0,00	0,00	0,00

IDENTIFICACIÓN PRESUPUESTAL	CONCEPTO	APROPIACION			CERTIFICADOS 4	COMPROMISOS 5	OBLIGACIONES 6	PAGOS 7	APROPIACION		
		INICIAL 1	MODIFICACIONES 2	DEFINITIVA 3=(1-2)					Por Certificar 8=(3-4)	Por Comprometer 8=(3-5)	Por Pagar 9=(6-7)
03 - 3 - 3 14 20 1 3 1 1 1 2 - 20	Rehabilitación	100.000.000,00	-100.000.000,00	0,00	0,00	0,00	0,00	0,00	0,00	0,00	0,00
03 - 3 - 3 14 20 1 3 1 1 2	REPARACION INTEGRAL - AMBITO - REPARACION NDIVIDUAL SE HOMOLOGA CON CÓRDOBA ACOMPAÑA LA REPARACIÓN INTEGRAL A VÍCTIMAS DEL CONFLICTO ARMADO EN EL DEPARTAMENTO	50.000.000,00	-50.000.000,00	0,00	0,00	0,00	0,00	0,00	0,00	0,00	0,00
03 - 3 - 3 14 20 1 3 1 1 2 1 - 20	Reparacion Integral - Ambito - Reparación	50.000.000,00	-50.000.000,00	0,00	0,00	0,00	0,00	0,00	0,00	0,00	0,00
03 - 3 - 3 14 20 1 4	VERDAD	10.000.000,00	0,00	10.000.000,00	0,00	0,00	0,00	0,00	10.000.000,00	10,000,000.00	0,00
03 - 3 - 3 14 20 1 4 1	VICTIMAS Y POSCONFLICTO	10.000.000,00	0,00	10.000.000,00	0,00	0,00	0,00	0,00	10.000.000,00	10,000,000.00	0,00
03 - 3 - 3 14 20 1 4 1 1	VICTIMAS Y POSCONFLICTO CONSTRUYENDO PAZ	10.000.000,00	0,00	10.000.000,00	0,00	0,00	0,00	0,00	10.000.000,00	10,000,000.00	0,00
03 - 3 - 3 14 20 1 4 1 1 1	VERDAD Y JUSTICIA	10.000.000,00	0,00	10.000.000,00	0,00	0,00	0,00	0,00	10.000.000,00	10,000,000.00	0,00
03 - 3 - 3 14 20 1 4 1 1 1 1 - 20	Verdad y Justicia	10.000.000,00	0,00	10.000.000,00	0,00	0,00	0,00	0,00	10.000.000,00	10,000,000.00	0,00
03 - 3 - 3 14 20 1 6	PARTICIPACION	50.000.000,00	0,00	50.000.000,00	49.445.820,00	49.445.820,00	49.445.820,00	24.714.000,00	554.180,00	554,180.00	24.731.820,00
03 - 3 - 3 14 20 1 6 1	VICTIMAS Y POSCONFLICTO	50.000.000,00	0,00	50.000.000,00	49.445.820,00	49.445.820,00	49.445.820,00	24.714.000,00	554.180,00	554,180.00	24.731.820,00
03 - 3 - 3 14 20 1 6 1 1	VICTIMAS Y POSCONFLICTO CONSTRUYENDO PAZ	50.000.000,00	0,00	50.000.000,00	49.445.820,00	49.445.820,00	49.445.820,00	24.714.000,00	554.180,00	554,180.00	24.731.820,00
03 - 3 - 3 14 20 1 6 1 1 1	PARTICIPACION SE HOMOLOGA CON CÓRDOBA BRINDA GARANTÍAS DE PARTICIPACIÓN EFECTIVA A VÍCTIMAS DEL CONFLICTO ARMADO EN EL DEPARTAMENTO	50.000.000,00	0,00	50.000.000,00	49.445.820,00	49.445.820,00	49.445.820,00	24.714.000,00	554.180,00	554,180.00	24.731.820,00
03 - 3 - 3 14 20 1 6 1 1 1 1 - 20	Participación	50.000.000,00	0,00	50.000.000,00	49.445.820,00	49.445.820,00	49.445.820,00	24.714.000,00	554.180,00	554,180.00	24.731.820,00
03 - 3 - 3 14 20 1 7	SISTEMA DE INFORMACION	50.000.000,00	-50.000.000,00	0,00	0,00	0,00	0,00	0,00	0,00	0,00	0,00
03 - 3 - 3 14 20 1 7 1	VICTIMAS Y POSCONFLICTO	50.000.000,00	-50.000.000,00	0,00	0,00	0,00	0,00	0,00	0,00	0,00	0,00
03 - 3 - 3 14 20 1 7 1 1	VICTIMAS Y POSCONFLICTO CONSTRUYENDO PAZ	50.000.000,00	-50.000.000,00	0,00	0,00	0,00	0,00	0,00	0,00	0,00	0,00
03 - 3 - 3 14 20 1 7 1 1 1	REGISTRO Y SISTEMAS SE HOMOLOGA CON CÓRDOBA GARANTIZA SISTEMAS DE INFORMACIÓN EFICAZ Y EFICIENTES PARA LA ATENCIÓN INTEGRAL A POBLACIÓN VÍCTIMA DEL CONFLICTO ARMADO EN EL DEPARTAMENTO	50.000.000,00	-50.000.000,00	0,00	0,00	0,00	0,00	0,00	0,00	0,00	0,00
03 - 3 - 3 14 20 1 7 1 1 1 1 - 20	Registro y Sistemas	50.000.000,00	-50.000.000,00	0,00	0,00	0,00	0,00	0,00	0,00	0,00	0,00
03 - 3 - 3 15	EQUIPAMIENTO	200.000.000,00	5.900.000.000,00	6.100.000.000,00	0,00	0,00	0,00	0,00	6.100.000.000,00	6,100,000,000.00	0,00
03 - 3 - 3 15 2	CONSTRUCCIÓN DE DEPENDENCIAS DE LA ADMINISTRACIÓN	100.000.000,00	-50.000.000,00	50.000.000,00	0,00	0,00	0,00	0,00	50.000.000,00	50,000,000.00	0,00
03 - 3 - 3 15 2 2	EQUIPAMIENTO PARA LA COMPETITIVIDAD SE HOMOLOGA CON EQUIPAMIENTO CON EQUIDAD SOCIAL	100.000.000,00	-50.000.000,00	50.000.000,00	0,00	0,00	0,00	0,00	50.000.000,00	50,000,000.00	0,00

IDENTIFICACIÓN PRESUPUESTAL	CONCEPTO	APROPIACION			CERTIFICADOS 4	COMPROMISOS 5	OBLIGACIONES 6	PAGOS 7	APROPIACION		
		INICIAL 1	MODIFICACIONES 2	DEFINITIVA 3=(1-2)					Por Certificar 8=(3-4)	Por Comprometer 8=(3-5)	Por Pagar 9=(6-7)
03 - 3 - 3 15 2 2 1	EQUIPAMIENTO ESTRATEGICO SE HOMOLOGA CON GESTIÓN, CONSTRUCCIÓN O DOTACIÓN Y MANTENIMIENTO Y/O RESTAURACIÓN DE PROYECTOS ESTRATÉGICOS	100.000.000,00	-50.000.000,00	50.000.000,00	0,00	0,00	0,00	0,00	50.000.000,00	50,000,000.00	0,00
03 - 3 - 3 15 2 2 1 1 - 20	Apoyo Institucional para la Gestion de proyectos de Equipamiento en el Departamento de Córdoba	100.000.000,00	-50.000.000,00	50.000.000,00	0,00	0,00	0,00	0,00	50.000.000,00	50,000,000.00	0,00
03 - 3 - 3 15 4	CONSTRUCCIÓN DE PLAZAS DE MERCADO, MATADEROS, CEMENTERIOS Y MOBILIARIOS DEL ESPACIO PÚBLICO	100.000.000,00	5.950.000.000,00	6.050.000.000,00	0,00	0,00	0,00	0,00	6.050.000.000,00	6,050,000,000.00	0,00
03 - 3 - 3 15 4 1	EQUIPAMIENTO	100.000.000,00	5.950.000.000,00	6.050.000.000,00	0,00	0,00	0,00	0,00	6.050.000.000,00	6,050,000,000.00	0,00
03 - 3 - 3 15 4 1 1	EQUIPAMIENTO PARA LA COMPETITIVIDAD SE HOMOLOGA CON EQUIPAMIENTO CON EQUIDAD SOCIAL	100.000.000,00	5.950.000.000,00	6.050.000.000,00	0,00	0,00	0,00	0,00	6.050.000.000,00	6,050,000,000.00	0,00
03 - 3 - 3 15 4 1 1 1	EQUIPAMIENTO ESTRATÉGICO SE HOMOLOGA CON EDIFICACIONES PÚBLICAS	100.000.000,00	5.950.000.000,00	6.050.000.000,00	0,00	0,00	0,00	0,00	6.050.000.000,00	6,050,000,000.00	0,00
03 - 3 - 3 15 4 1 1 1 2 - 155	Edificaciones Públicas Apoyadas	0,00	6.000.000.000,00	6.000.000.000,00	0,00	0,00	0,00	0,00	6.000.000.000,00	6,000,000,000.00	0,00
03 - 3 - 3 15 4 1 1 1 2 - 20	Edificaciones Públicas Apoyadas	100.000.000,00	-50.000.000,00	50.000.000,00	0,00	0,00	0,00	0,00	50.000.000,00	50,000,000.00	0,00
03 - 3 - 3 16	DESARROLLO COMUNITARIO	924.549.420,00	-19.970.972,00	904.578.448,00	162.401.515,00	162.401.515,00	162.401.515,00	162.401.515,00	742.176.933,00	742,176,933.00	0,00
03 - 3 - 3 16 1	PROGRAMAS DE CAPACITACIÓN, ASESORÍA Y ASISTENCIA TÉCNICA PARA CONSOLIDAR PROCESOS DE PARTICIPACIÓN CIUDADANA Y CONTROL SOCIAL	924.549.420,00	-19.970.972,00	904.578.448,00	162.401.515,00	162.401.515,00	162.401.515,00	162.401.515,00	742.176.933,00	742,176,933.00	0,00
03 - 3 - 3 16 1 1	PARTICIPACIÓN CIUDADANA Y COMUNITARIA PARA LA PAZ SE HOMOLOGA CON PARTICIPACIÓN CÍVICA	50.000.000,00	0,00	50.000.000,00	0,00	0,00	0,00	0,00	50.000.000,00	50,000,000.00	0,00
03 - 3 - 3 16 1 1 1	FORTALECIMIENTO A LA PARTICIPACIÓN CIUDADANA Y CONTROL SOCIAL. SE HOMOLOGA CON FORTALECIMIENTO A LAS ORGANIZACIONES COMUNALES	50.000.000,00	0,00	50.000.000,00	0,00	0,00	0,00	0,00	50.000.000,00	50,000,000.00	0,00
03 - 3 - 3 16 1 1 1 2 - 20	Participacion ciudadana y comunitaria para la paz	50.000.000,00	0,00	50.000.000,00	0,00	0,00	0,00	0,00	50.000.000,00	50,000,000.00	0,00
03 - 3 - 3 16 1 2	INDIGENAS Y AFRODESCENDIENTES	874.549.420,00	-19.970.972,00	854.578.448,00	162.401.515,00	162.401.515,00	162.401.515,00	162.401.515,00	692.176.933,00	692,176,933.00	0,00
03 - 3 - 3 16 1 2 1	IGUALDAD, NO DISCRIMINACION Y RESPETO POR LA IDENTIDAD SE HOMOLOGA CON EQUIDAD DE OPORTUNIDADES PARA GRUPOS INDÍGENAS, AFROS, PALENQUEROS, RAIZALES Y RRMM	874.549.420,00	-19.970.972,00	854.578.448,00	162.401.515,00	162.401.515,00	162.401.515,00	162.401.515,00	692.176.933,00	692,176,933.00	0,00



DEPARTAMENTO
DE CORDOBA

GOBERNACION DE CORDOBA
INFORME MENSUAL DE EJECUCION PRESUPUESTAL GASTOS

VIGENCIA: 2.020 RECURSO NACION + PROPIOS

Acumulado a 31/12/2020

IDENTIFICACIÓN PRESUPUESTAL	CONCEPTO	APROPIACION			CERTIFICADOS 4	COMPROMISOS 5	OBLIGACIONES 6	PAGOS 7	APROPIACION		
		INICIAL 1	MODIFICACIONES 2	DEFINITIVA 3=(1-2)					Por Certificar 8=(3-4)	Por Comprometer 8=(3-5)	Por Pagar 9=(6-7)
03 - 3 - 3 16 1 2 1 1	APOYO Y FORTALECIMIENTO A LAS COMUNIDADES INDIGENAS SE HOMOLOGA CON APOYO Y FORTALECIMIENTO A LAS COMUNIDADES INDÍGENAS	437.274.710,00	26.458.015,00	463.732.725,00	0,00	0,00	0,00	0,00	463.732.725,00	463,732,725.00	0,00
03 - 3 - 3 16 1 2 1 1 1 - 10	Apoyo y fortalecimiento a las comunidades indígenas	437.274.710,00	26.458.015,00	463.732.725,00	0,00	0,00	0,00	0,00	463.732.725,00	463,732,725.00	0,00
03 - 3 - 3 16 1 2 1 2	APOYO Y FORTALECIMIENTO A LAS COMUNIDADES AFRODESCENDIENTES SE HOMOLOGA CON APOYO Y FORTALECIMIENTO A COMUNIDADES NEGRAS, AFROCOLOMBIANAS, RAIZALES Y PALENQUERAS (NARP)	437.274.710,00	-46.428.987,00	390.845.723,00	162.401.515,00	162.401.515,00	162.401.515,00	162.401.515,00	228.444.208,00	228,444,208.00	0,00
03 - 3 - 3 16 1 2 1 2 1 - 10	Apoyo y fortalecimiento a las comunidades afrodescendientes	437.274.710,00	-46.428.987,00	390.845.723,00	162.401.515,00	162.401.515,00	162.401.515,00	162.401.515,00	228.444.208,00	228,444,208.00	0,00
03 - 3 - 3 17	FORTALECIMIENTO INSTITUCIONAL	40.289.337.450,00	20.208.422.223,00	60.497.759.673,00	15.643.667.083,00	15.643.667.083,00	14.954.892.528,96	14.165.427.458,96	44.854.092.590,00	44,854,092,590.00	789.465.070,00
03 - 3 - 3 17 1	PROCESOS INTEGRALES DE EVALUACIÓN INSTITUCIONAL Y REORGANIZACIÓN ADMINISTRATIVA	6.268.664.732,00	-2.374.596.992,00	3.894.067.740,00	3.060.005.803,00	3.060.005.803,00	2.565.065.799,96	2.297.281.021,96	834.061.937,00	834,061,937.00	267.784.778,00
03 - 3 - 3 17 1 1	GOBIERNO ABIERTO Y MODERNIZACION INSTITUCIONAL	6.000.000.000,00	-2.133.893.260,00	3.866.106.740,00	3.032.044.803,00	3.032.044.803,00	2.553.881.399,96	2.286.096.621,96	834.061.937,00	834,061,937.00	267.784.778,00
03 - 3 - 3 17 1 1 1	GOBIERNO ABIERTO Y MODERNIZACION INSTITUCIONAL SE HOMOLOGA CON GESTIÓN ADMINISTRATIVA EFICIENTE Y TRANSPARENTE	6.000.000.000,00	-2.183.893.260,00	3.816.106.740,00	3.032.044.803,00	3.032.044.803,00	2.553.881.399,96	2.286.096.621,96	784.061.937,00	784,061,937.00	267.784.778,00
03 - 3 - 3 17 1 1 1 1	FORTALECIMIENTO Y VIGILANCIA DE LA FUNCION Y GESTION PUBLICA SE HOMOLOGA CON FORTALECIMIENTO DE LA FUNCIÓN Y GESTIÓN PÚBLICA	6.000.000.000,00	-2.183.893.260,00	3.816.106.740,00	3.032.044.803,00	3.032.044.803,00	2.553.881.399,96	2.286.096.621,96	784.061.937,00	784,061,937.00	267.784.778,00
03 - 3 - 3 17 1 1 1 1 1 - 20	Actualizacion Tecnológica de la Gobernacion de Córdoba	400.000.000,00	-400.000.000,00	0,00	0,00	0,00	0,00	0,00	0,00	0.00	0,00
03 - 3 - 3 17 1 1 1 1 2 - 20	Programa y Sistema de Gestión Documental de la Gobernación de Córdoba	150.000.000,00	-150.000.000,00	0,00	0,00	0,00	0,00	0,00	0,00	0.00	0,00
03 - 3 - 3 17 1 1 1 1 4 - 20	Sistema de Gestón en Seguridad y salud en el Trabajo de la Gobernación de Córdoba	150.000.000,00	-150.000.000,00	0,00	0,00	0,00	0,00	0,00	0,00	0.00	0,00
03 - 3 - 3 17 1 1 1 1 5 - 20	Fortalecimiento de la Mision Institucional de la Gobernación de Córdoba	4.700.000.000,00	-1.233.893.260,00	3.466.106.740,00	2.984.507.803,00	2.984.507.803,00	2.553.881.399,96	2.286.096.621,96	481.598.937,00	481,598,937.00	267.784.778,00
03 - 3 - 3 17 1 1 1 1 6 - 20	Programa de Bienestar social y Plan de incentivos de la Gobernacion de Córdoba	200.000.000,00	-150.000.000,00	50.000.000,00	47.537.000,00	47.537.000,00	0,00	0,00	2.463.000,00	2,463,000.00	0,00
03 - 3 - 3 17 1 1 1 1 7 - 20	Programa de Atencion al Ciudadano de la Gobernación de Córdoba	50.000.000,00	0,00	50.000.000,00	0,00	0,00	0,00	0,00	50.000.000,00	50,000,000.00	0,00
03 - 3 - 3 17 1 1 1 1 8 - 20	Rendicion de Cuentas y Estrategias de comunicación y Divulgación de Información de Gestión Pública de la Gobernación de Córdoba	150.000.000,00	-150.000.000,00	0,00	0,00	0,00	0,00	0,00	0,00	0.00	0,00
03 - 3 - 3 17 1 1 1 1 9 - 20	Planta de Personal Reestructurada	100.000.000,00	-100.000.000,00	0,00	0,00	0,00	0,00	0,00	0,00	0.00	0,00

IDENTIFICACIÓN PRESUPUESTAL	CONCEPTO	APROPIACION			CERTIFICADOS 4	COMPROMISOS 5	OBLIGACIONES 6	PAGOS 7	APROPIACION		
		INICIAL 1	MODIFICACIONES 2	DEFINITIVA 3=(1-2)					Por Certificar 8=(3-4)	Por Comprometer 8=(3-5)	Por Pagar 9=(6-7)
03 - 3 - 3 17 1 1 1 10 - 20	Actualización del Manual de Funciones y de Competencias Laborales de la Gobernación de Córdoba	100.000.000,00	-100.000.000,00	0,00	0,00	0,00	0,00	0,00	0,00	0,00	0,00
03 - 3 - 3 17 1 1 1 11 - 20	Fortalecimiento del Plan de prensa y Comunicaciones de la gobernacion de Córdoba	0,00	250.000.000,00	250.000.000,00	0,00	0,00	0,00	0,00	250.000.000,00	250,000,000.00	0,00
03 - 3 - 3 17 1 1 3	PROGRAMA:GOBIERNO EFICIENTE Y FORTALECIDO EN LA VIGILANCIA DE LA GESTIÓN PÚBLICA	0,00	50.000.000,00	50.000.000,00	0,00	0,00	0,00	0,00	50.000.000,00	50,000,000.00	0,00
03 - 3 - 3 17 1 1 3 2	SUBPROGRAMA:PROMOCIÓN DEL CONTROL SOCIAL	0,00	50.000.000,00	50.000.000,00	0,00	0,00	0,00	0,00	50.000.000,00	50,000,000.00	0,00
03 - 3 - 3 17 1 1 3 2 1 - 20	Promoción del control social	0,00	50.000.000,00	50.000.000,00	0,00	0,00	0,00	0,00	50.000.000,00	50,000,000.00	0,00
03 - 3 - 3 17 1 2	GESTION PUBLICA TRANSPARENTE SE HOMOLOGA CON GESTIÓN PARA UNA PLANIFICACIÓN EFICIENTE	268.664.732,00	-240.703.732,00	27.961.000,00	27.961.000,00	27.961.000,00	11.184.400,00	11.184.400,00	0,00	0,00	0,00
03 - 3 - 3 17 1 2 1	EFICIENCIA Y EFICACIA ADMINSTRATIVA Y FINANCIERA SE HOMOLOGA CON PLANEACIÓN EFICIENTE Y EFICAZ	268.664.732,00	-240.703.732,00	27.961.000,00	27.961.000,00	27.961.000,00	11.184.400,00	11.184.400,00	0,00	0,00	0,00
03 - 3 - 3 17 1 2 1 1 - 20	Eficiencia y eficacia administrativa y financiera	268.664.732,00	-240.703.732,00	27.961.000,00	27.961.000,00	27.961.000,00	11.184.400,00	11.184.400,00	0,00	0,00	0,00
03 - 3 - 3 17 2	PROGRAMAS DE CAPACITACIÓN Y ASISTENCIA TÉCNICA ORIENTADOS AL DESARROLLO EFICIENTE DE LAS COMPETENCIAS DE LEY	1.749.098.840,00	975.097.359,00	2.724.196.199,00	1.424.883.358,00	1.424.883.358,00	1.231.048.807,00	914.231.171,00	1.299.312.841,00	1,299,312,841.00	316.817.636,00
03 - 3 - 3 17 2 1	BUEN GOBIERNO	0,00	1.222.632.882,00	1.222.632.882,00	191.987.051,00	191.987.051,00	107.860.800,00	52.164.000,00	1.030.645.831,00	1,030,645,831.00	55.696.800,00
03 - 3 - 3 17 2 1 1	GESTION INSTITUCIONAL TRANSPARENTE, EFICAZ Y PARTICIPATIVO	0,00	1.222.632.882,00	1.222.632.882,00	191.987.051,00	191.987.051,00	107.860.800,00	52.164.000,00	1.030.645.831,00	1,030,645,831.00	55.696.800,00
03 - 3 - 3 17 2 1 1 2	PROGRAMA:GESTIÓN DE LA HACIENDA PÚBLICA EFICIENTE, MODERNA Y TRANSPARENTE	0,00	1.222.632.882,00	1.222.632.882,00	191.987.051,00	191.987.051,00	107.860.800,00	52.164.000,00	1.030.645.831,00	1,030,645,831.00	55.696.800,00
03 - 3 - 3 17 2 1 1 2 1	SUBPROGRAMA: FORTALECIMIENTO, MODERNIZACIÓN Y TRANSPARENCIA DE LA HACIENDA PUBLICA	0,00	381.280.842,00	381.280.842,00	25.840.500,00	25.840.500,00	19.140.600,00	7.866.000,00	355.440.342,00	355,440,342.00	11.274.600,00
03 - 3 - 3 17 2 1 1 2 1 1 - 10	Fortalecimiento, modernización y transparencia de la hacienda publica	0,00	380.378.542,00	380.378.542,00	25.840.500,00	25.840.500,00	19.140.600,00	7.866.000,00	354.538.042,00	354,538,042.00	11.274.600,00
03 - 3 - 3 17 2 1 1 2 1 1 - 20	Fortalecimiento, modernización y transparencia de la hacienda publica	0,00	902.300,00	902.300,00	0,00	0,00	0,00	0,00	902.300,00	902,300.00	0,00
03 - 3 - 3 17 2 1 1 2 2	SUBPROGRAMA:FORTALECIMIENT O DE LA GESTIÓN DE INGRESOS	0,00	412.979.184,00	412.979.184,00	67.969.515,00	67.969.515,00	52.681.500,00	24.736.500,00	345.009.669,00	345,009,669.00	27.945.000,00
03 - 3 - 3 17 2 1 1 2 2 1 - 10	Fortalecimiento de la Gestión de ingresos	0,00	409.069.184,00	409.069.184,00	67.969.515,00	67.969.515,00	52.681.500,00	24.736.500,00	341.099.669,00	341,099,669.00	27.945.000,00
03 - 3 - 3 17 2 1 1 2 2 1 - 20	Fortalecimiento de la Gestión de ingresos	0,00	3.910.000,00	3.910.000,00	0,00	0,00	0,00	0,00	3.910.000,00	3,910,000.00	0,00

IDENTIFICACIÓN PRESUPUESTAL	CONCEPTO	APROPIACION			CERTIFICADOS 4	COMPROMISOS 5	OBLIGACIONES 6	PAGOS 7	APROPIACION		
		INICIAL 1	MODIFICACIONES 2	DEFINITIVA 3=(1-2)					Por Certificar 8=(3-4)	Por Comprometer 8=(3-5)	Por Pagar 9=(6-7)
03 - 3 - 3 17 2 1 1 2 3	SUBPROGRAMA:FORTALECIMIENTO AL CONTROL DE LA EVASIÓN DE IMPUESTOS Y EL CONTRABANDO EN EL DEPARTAMENTO DE CÓRDOBA	0,00	428.372.856,00	428.372.856,00	98.177.036,00	98.177.036,00	36.038.700,00	19.561.500,00	330.195.820,00	330,195,820.00	16.477.200,00
03 - 3 - 3 17 2 1 1 2 3 1 - 235	Fortalecimiento al control de la evasión de impuestos y el contrabando en el departamento de Córdoba	0,00	428.372.856,00	428.372.856,00	98.177.036,00	98.177.036,00	36.038.700,00	19.561.500,00	330.195.820,00	330,195,820.00	16.477.200,00
03 - 3 - 3 17 2 2	GESTION INSTITUCIONAL TRANSPARENTE, EFICAZ Y PARTICIPATIVA	1.749.098.840,00	-247.535.523,00	1.501.563.317,00	1.232.896.307,00	1.232.896.307,00	1.123.188.007,00	862.067.171,00	268.667.010,00	268,667,010.00	261.120.836,00
03 - 3 - 3 17 2 2 1	FORTALECIMIENTO DEL SISTEMA DE HACIENDA SE HOMOLOGA CON GESTIÓN DE LA HACIENDA PÚBLICA EFICIENTE, MODERNA Y TRANSPARENTE	1.749.098.840,00	-247.535.523,00	1.501.563.317,00	1.232.896.307,00	1.232.896.307,00	1.123.188.007,00	862.067.171,00	268.667.010,00	268,667,010.00	261.120.836,00
03 - 3 - 3 17 2 2 1 1	DESARROLLO DEL SISTEMA DE HACIENDA CORDOBES SE HOMOLOGA CON FORTALECIMIENTO DE LA GESTIÓN DE INGRESOS	1.749.098.840,00	-247.535.523,00	1.501.563.317,00	1.232.896.307,00	1.232.896.307,00	1.123.188.007,00	862.067.171,00	268.667.010,00	268,667,010.00	261.120.836,00
03 - 3 - 3 17 2 2 1 1 1 - 10	Desarrollo del Sistema de Hacienda Cordobes	749.098.840,00	-411.234.056,00	337.864.784,00	312.306.100,00	312.306.100,00	212.306.100,00	181.953.000,00	25.558.684,00	25,558,684.00	30.353.100,00
03 - 3 - 3 17 2 2 1 1 1 - 20	Desarrollo del Sistema de Hacienda Cordobes	500.000.000,00	-902.300,00	499.097.700,00	487.471.200,00	487.471.200,00	486.229.200,00	304.290.000,00	11.626.500,00	11,626,500.00	181.939.200,00
03 - 3 - 3 17 2 2 1 1 2 - 10	Fortalecimiento del Sistema y la Administración Tributaria del Departamento	0,00	0,00	0,00	0,00	0,00	0,00	0,00	0,00	0.00	0,00
03 - 3 - 3 17 2 2 1 1 2 - 20	Fortalecimiento del Sistema y la Administración Tributaria del Departamento	500.000.000,00	-3.910.000,00	496.090.000,00	344.410.119,00	344.410.119,00	344.410.119,00	315.979.290,00	151.679.881,00	151,679,881.00	28.430.829,00
03 - 3 - 3 17 2 2 1 1 3 - 235	Programa de Lucha contra el Contrabando en el Departamento de Cordoba.	0,00	168.510.833,00	168.510.833,00	88.708.888,00	88.708.888,00	80.242.588,00	59.844.881,00	79.801.945,00	79,801,945.00	20.397.707,00
03 - 3 - 3 17 5	FINANCIACIÓN DE ACUERDOS DE RESTRUCTURACIÓN DE PASIVOS	32.271.573.878,00	20.515.808.943,00	52.787.382.821,00	11.158.777.922,00	11.158.777.922,00	11.158.777.922,00	10.953.915.266,00	41.628.604.899,00	41,628,604,899.00	204.862.656,00
03 - 3 - 3 17 5 1	FORTALECIMIENTO DEL SISTEMA DE HACIENDA SE HOMOLOGA CON GESTIÓN DE LA HACIENDA PÚBLICA EFICIENTE, MODERNA Y TRANSPARENTE	32.271.573.878,00	20.515.808.943,00	52.787.382.821,00	11.158.777.922,00	11.158.777.922,00	11.158.777.922,00	10.953.915.266,00	41.628.604.899,00	41,628,604,899.00	204.862.656,00
03 - 3 - 3 17 5 1 1	DESARROLLO DEL SISTEMA DE HACIENDA CORDOBÉS SE HOMOLOGA CON FINANCIACIÓN DE ACUERDO DE REESTRUCTURACIÓN DE PASIVOS-LEY 550	32.271.573.878,00	20.515.808.943,00	52.787.382.821,00	11.158.777.922,00	11.158.777.922,00	11.158.777.922,00	10.953.915.266,00	41.628.604.899,00	41,628,604,899.00	204.862.656,00
03 - 3 - 3 17 5 1 1 1	PASIVOS CLASIFICADOS COMO ACRENCIAS	25.271.573.878,00	20.515.808.943,00	45.787.382.821,00	7.213.160.420,00	7.213.160.420,00	7.213.160.420,00	7.204.176.812,00	38.574.222.401,00	38,574,222,401.00	8.983.608,00
03 - 3 - 3 17 5 1 1 1 2 - 126	Demás acreedores (Grupo 4)	0,00	2.552.268.782,00	2.552.268.782,00	67.474.725,00	67.474.725,00	67.474.725,00	67.474.725,00	2.484.794.057,00	2,484,794,057.00	0,00
03 - 3 - 3 17 5 1 1 1 2 - 20	Demás acreedores (Grupo 4)	0,00	8.500.000.000,00	8.500.000.000,00	0,00	0,00	0,00	0,00	8.500.000.000,00	8,500,000,000.00	0,00

IDENTIFICACIÓN PRESUPUESTAL	CONCEPTO	APROPIACION			CERTIFICADOS 4	COMPROMISOS 5	OBLIGACIONES 6	PAGOS 7	APROPIACION		
		INICIAL 1	MODIFICACIONES 2	DEFINITIVA 3=(1-2)					Por Certificar 8=(3-4)	Por Comprometer 8=(3-5)	Por Pagar 9=(6-7)
03 - 3 - 3 17 5 1 1 1 3 - 20	Pasivos Laborales y Prestacionales (Grupo 1)	0,00	7.577.776.046,00	7.577.776.046,00	0,00	0,00	0,00	0,00	7.577.776.046,00	7,577,776,046.00	0,00
03 - 3 - 3 17 5 1 1 1 4 - 20	Pasivos con Entidades Públicas y de Seguridad Social (Grupo 2)	0,00	7.416.889.078,00	7.416.889.078,00	145.685.695,00	145.685.695,00	145.685.695,00	136.702.087,00	7.271.203.383,00	7,271,203,383.00	8.983.608,00
03 - 3 - 3 17 5 1 1 1 5 - 20	F.P.S.M. Intereses causados	7.000.000.000,00	-2.500.000.000,00	4.500.000.000,00	0,00	0,00	0,00	0,00	4.500.000.000,00	4,500,000,000.00	0,00
03 - 3 - 3 17 5 1 1 1 6 - 02	F.P.S.M. - PENSIONES (Grupo 2)	7.000.000.000,00	0,00	7.000.000.000,00	7.000.000.000,00	7.000.000.000,00	7.000.000.000,00	7.000.000.000,00	0,00	0,00	0,00
03 - 3 - 3 17 5 1 1 1 6 - 20	F.P.S.M. - PENSIONES (Grupo 2)	11.271.573.878,00	-3.031.124.963,00	8.240.448.915,00	0,00	0,00	0,00	0,00	8.240.448.915,00	8,240,448,915.00	0,00
03 - 3 - 3 17 5 1 1 2	PASIVOS CLASIFICADOS COMO CONTINGENCIAS	7.000.000.000,00	0,00	7.000.000.000,00	3.945.617.502,00	3.945.617.502,00	3.945.617.502,00	3.749.738.454,00	3.054.382.498,00	3,054,382,498.00	195.879.048,00
03 - 3 - 3 17 5 1 1 2 1 - 20	Pasivos Clasificados Como Contingencias	7.000.000.000,00	0,00	7.000.000.000,00	3.945.617.502,00	3.945.617.502,00	3.945.617.502,00	3.749.738.454,00	3.054.382.498,00	3,054,382,498.00	195.879.048,00
03 - 3 - 3 17 8	FORTALECIMIENTO INSTITUCIONAL	0,00	1.092.112.913,00	1.092.112.913,00	0,00	0,00	0,00	0,00	1.092.112.913,00	1,092,112,913.00	0,00
03 - 3 - 3 17 8 1	PROGRAMA	0,00	1.092.112.913,00	1.092.112.913,00	0,00	0,00	0,00	0,00	1.092.112.913,00	1,092,112,913.00	0,00
03 - 3 - 3 17 8 1 1	SUBPROGRAMA	0,00	1.092.112.913,00	1.092.112.913,00	0,00	0,00	0,00	0,00	1.092.112.913,00	1,092,112,913.00	0,00
03 - 3 - 3 17 8 1 1 1 - 93	Fortalecimiento institucional para atender la pandemia generada por el COVID 19	0,00	1.092.112.913,00	1.092.112.913,00	0,00	0,00	0,00	0,00	1.092.112.913,00	1,092,112,913.00	0,00
03 - 3 - 3 18	JUSTICIA Y SEGURIDAD	2.113.609.909,00	9.459.659.254,00	11.573.269.163,00	1.759.422.953,00	1.759.422.953,00	1.202.174.607,40	905.364.067,40	9.813.846.210,00	9,813,846,210.00	296.810.540,00
03 - 3 - 3 18 4	FONDO DE SEGURIDAD DE LAS ENTIDADES TERRITORIALES - FONSET (LEY 1421 DE 2010)	2.033.609.909,00	9.459.659.254,00	11.493.269.163,00	1.746.092.153,00	1.746.092.153,00	1.193.480.607,40	896.670.067,40	9.747.177.010,00	9,747,177,010.00	296.810.540,00
03 - 3 - 3 18 4 7	DESARROLLO DEL PLAN INTEGRAL DE SEGURIDAD Y CONVIVENCIA CIUDADANA	2.033.609.909,00	9.459.659.254,00	11.493.269.163,00	1.746.092.153,00	1.746.092.153,00	1.193.480.607,40	896.670.067,40	9.747.177.010,00	9,747,177,010.00	296.810.540,00
03 - 3 - 3 18 4 7 1	SEGURIDAD Y CONVIVENCIA CIUDADANA	2.033.609.909,00	9.459.659.254,00	11.493.269.163,00	1.746.092.153,00	1.746.092.153,00	1.193.480.607,40	896.670.067,40	9.747.177.010,00	9,747,177,010.00	296.810.540,00
03 - 3 - 3 18 4 7 1 1	SEGURIDAD Y CONVIVENCIA CIUDADANA PARA LA PAZ SE HOMOLOGA CON CÓRDOBA CONSTRUYE ENTORNOS PARA LA CONVIVENCIA, SEGURIDAD Y ACCESO A LA JUSTICIA	2.033.609.909,00	9.459.659.254,00	11.493.269.163,00	1.746.092.153,00	1.746.092.153,00	1.193.480.607,40	896.670.067,40	9.747.177.010,00	9,747,177,010.00	296.810.540,00
03 - 3 - 3 18 4 7 1 1 1	SEGURIDAD, ORDEN PUBLICO Y CONVIVENCIA PARA LA PAZ SE HOMOLOGA CON SEGURIDAD PARA TODOS	2.033.609.909,00	9.459.659.254,00	11.493.269.163,00	1.746.092.153,00	1.746.092.153,00	1.193.480.607,40	896.670.067,40	9.747.177.010,00	9,747,177,010.00	296.810.540,00
03 - 3 - 3 18 4 7 1 1 1 1 - 06	Seguridad, orden publico y convivencia para la paz	170.882.742,00	76.112.542,00	246.995.284,00	26.082.000,00	26.082.000,00	21.735.000,00	17.388.000,00	220.913.284,00	220,913,284.00	4.347.000,00
03 - 3 - 3 18 4 7 1 1 1 1 - 42	Seguridad, orden publico y convivencia para la paz	1.862.727.167,00	9.383.546.712,00	11.246.273.879,00	1.720.010.153,00	1.720.010.153,00	1.171.745.607,40	879.282.067,40	9.526.263.726,00	9,526,263,726.00	292.463.540,00
03 - 3 - 3 18 8	PLAN DE ACCIÓN DE DERECHOS HUMANOS Y DIH	80.000.000,00	0,00	80.000.000,00	13.330.800,00	13.330.800,00	8.694.000,00	8.694.000,00	66.669.200,00	66,669,200.00	0,00
03 - 3 - 3 18 8 1	SEGURIDAD, ORDEN PÚBLICO Y CONVIVENCIA	80.000.000,00	0,00	80.000.000,00	13.330.800,00	13.330.800,00	8.694.000,00	8.694.000,00	66.669.200,00	66,669,200.00	0,00
03 - 3 - 3 18 8 1 1	CULTURA DE RESPETO Y GOCE EFECTIV O DE LOS DERECHOS HUMANOS SE HOMOLOGA CON DERECHOS HUMANOS, DIH Y CONSTRUCCIÓN DE PAZ	80.000.000,00	0,00	80.000.000,00	13.330.800,00	13.330.800,00	8.694.000,00	8.694.000,00	66.669.200,00	66,669,200.00	0,00

IDENTIFICACIÓN PRESUPUESTAL	CONCEPTO	APROPIACION			CERTIFICADOS 4	COMPROMISOS 5	OBLIGACIONES 6	PAGOS 7	APROPIACION		
		INICIAL 1	MODIFICACIONES 2	DEFINITIVA 3=(1-2)					Por Certificar 8=(3-4)	Por Comprometer 8=(3-5)	Por Pagar 9=(6-7)
03 - 3 - 3 18 8 1 1 1	FORTALECIMIENTO DE LA SEGURIDAD, LA CONVIVENCIA Y LA PREVENCIÓN DE VIOLACIONES A LOS DERECHOS HUMANOS SE HOMOLOGA CON CÓRDOBA INCLUYENTE, DIVERSA Y CON IGUALDAD DE OPORTUNIDADES	80.000.000,00	0,00	80.000.000,00	13.330.800,00	13.330.800,00	8.694.000,00	8.694.000,00	66.669.200,00	66,669,200.00	0,00
03 - 3 - 3 18 8 1 1 1 4 - 20	Fortalecimiento de la seguridad, la convivencia y la prevención de violaciones a los derechos humanos	80.000.000,00	0,00	80.000.000,00	13.330.800,00	13.330.800,00	8.694.000,00	8.694.000,00	66.669.200,00	66,669,200.00	0,00



GOBERNACION DE CORDOBA
INFORME MENSUAL DE EJECUCION PRESUPUESTAL GASTOS

VIGENCIA: 2.020 RECURSO NACION + PROPIOS

Acumulado a 31/12/2020

IDENTIFICACIÓN PRESUPUESTAL	CONCEPTO	APROPIACION			CERTIFICADOS 4	COMPROMISOS 5	OBLIGACIONES 6	PAGOS 7	APROPIACION		
		INICIAL 1	MODIFICACIONES 2	DEFINITIVA 3=(1-2)					Por Certificar 8=(3-4)	Por Comprometer 8=(3-5)	Por Pagar 9=(6-7)
	FONDO DE EDUCACIÓN DEPARTAMENTAL	830.967.326.876,00	56.311.932.387,00	887.279.259.263,00	861.969.905.880,40	861.969.905.880,40	857.913.569.212,68	852.883.803.353,62	25.309.353.382,60	25,309,353,382.60	5.029.765.859,06
04 - 1 -	GASTOS DE FUNCIONAMIENTO	8.678.968.228,00	-2.126.094.673,00	6.552.873.555,00	6.542.147.409,00	6.542.147.409,00	6.424.633.140,00	6.342.366.667,00	10.726.146,00	10,726,146.00	82.266.473,00
04 - 1 - 1	GASTOS DE PERSONAL	6.784.298.508,00	-411.191.659,00	6.373.106.849,00	6.373.106.849,00	6.373.106.849,00	6.317.879.249,00	6.285.411.299,00	0,00	0.00	32.467.950,00
04 - 1 - 1 1	SERVICIOS PERSONALES ASOCIADOS A LA NOMINA	4.890.482.034,00	-144.718.510,00	4.745.763.524,00	4.745.763.524,00	4.745.763.524,00	4.745.763.524,00	4.745.763.524,00	0,00	0.00	0,00
04 - 1 - 1 1 1 - 25	Sueldo de Personal de Nomina	3.780.394.925,00	107.662.679,00	3.888.057.604,00	3.888.057.604,00	3.888.057.604,00	3.888.057.604,00	3.888.057.604,00	0,00	0.00	0,00
04 - 1 - 1 1 4	PRIMAS LEGALES	964.012.085,00	-254.172.489,00	709.839.596,00	709.839.596,00	709.839.596,00	709.839.596,00	709.839.596,00	0,00	0.00	0,00
04 - 1 - 1 1 4 1 - 25	Prima de Navidad	338.179.104,00	18.467.489,00	356.646.593,00	356.646.593,00	356.646.593,00	356.646.593,00	356.646.593,00	0,00	0.00	0,00
04 - 1 - 1 1 4 3 - 25	Prima de Servicios	161.264.322,00	1.089.973,00	162.354.295,00	162.354.295,00	162.354.295,00	162.354.295,00	162.354.295,00	0,00	0.00	0,00
04 - 1 - 1 1 4 4 - 25	Prima de Antigüedad	134.799.870,00	-117.266.447,00	17.533.423,00	17.533.423,00	17.533.423,00	17.533.423,00	17.533.423,00	0,00	0.00	0,00
04 - 1 - 1 1 4 5 - 25	Prima de Vacaciones	168.504.467,00	4.800.818,00	173.305.285,00	173.305.285,00	173.305.285,00	173.305.285,00	173.305.285,00	0,00	0.00	0,00
04 - 1 - 1 1 4 6 - 25	Prima Semestral	161.264.322,00	-161.264.322,00	0,00	0,00	0,00	0,00	0,00	0,00	0.00	0,00
04 - 1 - 1 1 5 - 25	Indemnización por Vacaciones	12.927.145,00	-2.864.449,00	10.062.696,00	10.062.696,00	10.062.696,00	10.062.696,00	10.062.696,00	0,00	0.00	0,00
04 - 1 - 1 1 8	PRESTACIONES SOCIALES EXTRALEGALES	133.147.879,00	4.655.749,00	137.803.628,00	137.803.628,00	137.803.628,00	137.803.628,00	137.803.628,00	0,00	0.00	0,00
04 - 1 - 1 1 8 1 - 25	Bonificacion por Servicios Prestados	111.844.218,00	4.338.730,00	116.182.948,00	116.182.948,00	116.182.948,00	116.182.948,00	116.182.948,00	0,00	0.00	0,00
04 - 1 - 1 1 8 2 - 25	Bonificación Especial de Recreación	21.303.661,00	317.019,00	21.620.680,00	21.620.680,00	21.620.680,00	21.620.680,00	21.620.680,00	0,00	0.00	0,00
04 - 1 - 1 3	SERVICIOS PERSONALES INDIRECTOS	493.584.000,00	-73.342.950,00	420.241.050,00	420.241.050,00	420.241.050,00	365.013.450,00	332.545.500,00	0,00	0.00	32.467.950,00
04 - 1 - 1 3 1 - 25	Honorarios	439.490.688,00	-41.760.888,00	397.729.800,00	397.729.800,00	397.729.800,00	355.439.700,00	323.748.000,00	0,00	0.00	31.691.700,00
04 - 1 - 1 3 3 - 25	Personal Supernumerario	10.400.000,00	-10.400.000,00	0,00	0,00	0,00	0,00	0,00	0,00	0.00	0,00
04 - 1 - 1 3 4 - 25	Servicios Técnicos	43.693.312,00	-21.182.062,00	22.511.250,00	22.511.250,00	22.511.250,00	9.573.750,00	8.797.500,00	0,00	0.00	776.250,00
04 - 1 - 1 4	CONTIBUCIONES INHERENTES A LA NOMINA	1.400.232.474,00	-193.130.199,00	1.207.102.275,00	1.207.102.275,00	1.207.102.275,00	1.207.102.275,00	1.207.102.275,00	0,00	0.00	0,00
04 - 1 - 1 4 1	AL SECTOR PUBLICO	626.850.096,00	-173.801.320,00	453.048.776,00	453.048.776,00	453.048.776,00	453.048.776,00	453.048.776,00	0,00	0.00	0,00
04 - 1 - 1 4 1 1	APORTES DE PREVISION SOCIAL	626.850.096,00	-173.801.320,00	453.048.776,00	453.048.776,00	453.048.776,00	453.048.776,00	453.048.776,00	0,00	0.00	0,00
04 - 1 - 1 4 1 1 1	APORTES PARA SALUD	128.268.370,00	-18.016.670,00	110.251.700,00	110.251.700,00	110.251.700,00	110.251.700,00	110.251.700,00	0,00	0.00	0,00
04 - 1 - 1 4 1 1 1 1 - 25	Aporte para Salud de Funcionarios	128.268.370,00	-18.016.670,00	110.251.700,00	110.251.700,00	110.251.700,00	110.251.700,00	110.251.700,00	0,00	0.00	0,00
04 - 1 - 1 4 1 1 2	APORTES PARA PENSION	316.427.369,00	3.343.731,00	319.771.100,00	319.771.100,00	319.771.100,00	319.771.100,00	319.771.100,00	0,00	0.00	0,00
04 - 1 - 1 4 1 1 2 1 - 25	Aporte para Pension de Funcionarios	316.427.369,00	3.343.731,00	319.771.100,00	319.771.100,00	319.771.100,00	319.771.100,00	319.771.100,00	0,00	0.00	0,00
04 - 1 - 1 4 1 1 3	APORTES ARL	18.544.032,00	-653.132,00	17.890.900,00	17.890.900,00	17.890.900,00	17.890.900,00	17.890.900,00	0,00	0.00	0,00
04 - 1 - 1 4 1 1 3 1 - 25	Aporte para Riesgos Laborales de Funcionarios	18.544.032,00	-653.132,00	17.890.900,00	17.890.900,00	17.890.900,00	17.890.900,00	17.890.900,00	0,00	0.00	0,00
04 - 1 - 1 4 1 1 4	APORTES CESANTIAS	163.610.325,00	-158.475.249,00	5.135.076,00	5.135.076,00	5.135.076,00	5.135.076,00	5.135.076,00	0,00	0.00	0,00
04 - 1 - 1 4 1 1 4 1	APORTE DE CESANTIAS DE FUNCIONARIOS	163.610.325,00	-158.475.249,00	5.135.076,00	5.135.076,00	5.135.076,00	5.135.076,00	5.135.076,00	0,00	0.00	0,00
04 - 1 - 1 4 1 1 4 1 1 - 25	Aportes para Cesantías	143.977.109,00	-139.271.786,00	4.705.323,00	4.705.323,00	4.705.323,00	4.705.323,00	4.705.323,00	0,00	0.00	0,00
04 - 1 - 1 4 1 1 4 1 2 - 25	Intereses sobre las Cesantías	19.633.216,00	-19.203.463,00	429.753,00	429.753,00	429.753,00	429.753,00	429.753,00	0,00	0.00	0,00
04 - 1 - 1 4 2	AL SECTOR PRIVADO	384.177.708,00	-12.349.808,00	371.827.900,00	371.827.900,00	371.827.900,00	371.827.900,00	371.827.900,00	0,00	0.00	0,00
04 - 1 - 1 4 2 1	APORTES DE PREVISION SOCIAL	384.177.708,00	-12.349.808,00	371.827.900,00	371.827.900,00	371.827.900,00	371.827.900,00	371.827.900,00	0,00	0.00	0,00
04 - 1 - 1 4 2 1 1	APORTE PARA SALUD	204.684.837,00	16.291.363,00	220.976.200,00	220.976.200,00	220.976.200,00	220.976.200,00	220.976.200,00	0,00	0.00	0,00



GOBERNACION DE CORDOBA
INFORME MENSUAL DE EJECUCION PRESUPUESTAL GASTOS

VIGENCIA: 2.020 RECURSO NACION + PROPIOS

Acumulado a 31/12/2020

IDENTIFICACIÓN PRESUPUESTAL	CONCEPTO	APROPIACION			CERTIFICADOS 4	COMPROMISOS 5	OBLIGACIONES 6	PAGOS 7	APROPIACION		
		INICIAL 1	MODIFICACIONES 2	DEFINITIVA 3=(1-2)					Por Certificar 8=(3-4)	Por Comprometer 8=(3-5)	Por Pagar 9=(6-7)
04 - 1 - 1 4 2 1 1 1 - 25	Aporte Para Salud de Funcionarios	204.684.837,00	16.291.363,00	220.976.200,00	220.976.200,00	220.976.200,00	220.976.200,00	220.976.200,00	0,00	0,00	0,00
04 - 1 - 1 4 2 1 2	APORTE PARA PENSION	150.986.249,00	-1.468.149,00	149.518.100,00	149.518.100,00	149.518.100,00	149.518.100,00	149.518.100,00	0,00	0,00	0,00
04 - 1 - 1 4 2 1 2 1 - 25	Aporte Para Pension de Funcionarios	150.986.249,00	-1.468.149,00	149.518.100,00	149.518.100,00	149.518.100,00	149.518.100,00	149.518.100,00	0,00	0,00	0,00
04 - 1 - 1 4 2 1 3	APORTE PARA CESANTIAS	28.506.622,00	-27.173.022,00	1.333.600,00	1.333.600,00	1.333.600,00	1.333.600,00	1.333.600,00	0,00	0,00	0,00
04 - 1 - 1 4 2 1 3 1	Aportes para Cesantías	28.506.622,00	-27.173.022,00	1.333.600,00	1.333.600,00	1.333.600,00	1.333.600,00	1.333.600,00	0,00	0,00	0,00
04 - 1 - 1 4 2 1 3 1 1 - 25	Cesantías	2.146.075,00	-841.895,00	1.304.180,00	1.304.180,00	1.304.180,00	1.304.180,00	1.304.180,00	0,00	0,00	0,00
04 - 1 - 1 4 2 1 3 1 2 - 25	Intereses sobre Cesantías	26.360.547,00	-26.331.127,00	29.420,00	29.420,00	29.420,00	29.420,00	29.420,00	0,00	0,00	0,00
04 - 1 - 1 4 3	APORTES PARAFISCALES	389.204.670,00	-6.979.071,00	382.225.599,00	382.225.599,00	382.225.599,00	382.225.599,00	382.225.599,00	0,00	0,00	0,00
04 - 1 - 1 4 3 1	SENA	21.659.399,00	0,00	21.659.399,00	21.659.399,00	21.659.399,00	21.659.399,00	21.659.399,00	0,00	0,00	0,00
04 - 1 - 1 4 3 1 1 - 25	Aportes al Servicio Nacional de Aprendizaje (SENA) de Funcionarios	21.659.399,00	0,00	21.659.399,00	21.659.399,00	21.659.399,00	21.659.399,00	21.659.399,00	0,00	0,00	0,00
04 - 1 - 1 4 3 2	ICBF	129.701.609,00	-2.458.309,00	127.243.300,00	127.243.300,00	127.243.300,00	127.243.300,00	127.243.300,00	0,00	0,00	0,00
04 - 1 - 1 4 3 2 1 - 25	Aportes a Instituto Colombiano de Bienestar Familiar (ICBF) de Funcionarios	129.701.609,00	-2.458.309,00	127.243.300,00	127.243.300,00	127.243.300,00	127.243.300,00	127.243.300,00	0,00	0,00	0,00
04 - 1 - 1 4 3 3	ESAP	21.659.397,00	-409.497,00	21.249.900,00	21.249.900,00	21.249.900,00	21.249.900,00	21.249.900,00	0,00	0,00	0,00
04 - 1 - 1 4 3 3 1 - 25	Aportes a Escuela Superior de Administracion Publica (ESAP) de Funcionarios	21.659.397,00	-409.497,00	21.249.900,00	21.249.900,00	21.249.900,00	21.249.900,00	21.249.900,00	0,00	0,00	0,00
04 - 1 - 1 4 3 4	CAJAS DE COMPENSACION FAMILIAR	172.917.353,00	-3.286.553,00	169.630.800,00	169.630.800,00	169.630.800,00	169.630.800,00	169.630.800,00	0,00	0,00	0,00
04 - 1 - 1 4 3 4 1 - 25	Aportes Cajas de Compensacion de Funcionarios	172.917.353,00	-3.286.553,00	169.630.800,00	169.630.800,00	169.630.800,00	169.630.800,00	169.630.800,00	0,00	0,00	0,00
04 - 1 - 1 4 3 5	INSTITUTOS TECNICOS	43.266.912,00	-824.712,00	42.442.200,00	42.442.200,00	42.442.200,00	42.442.200,00	42.442.200,00	0,00	0,00	0,00
04 - 1 - 1 4 3 5 1 - 25	Aportes a Escuelas Industriales e Institutos Técnicos (MEN) de Funcionarios	43.266.912,00	-824.712,00	42.442.200,00	42.442.200,00	42.442.200,00	42.442.200,00	42.442.200,00	0,00	0,00	0,00
04 - 1 - 2	GASTOS GENERALES	1.894.669.720,00	-1.725.629.160,00	169.040.560,00	169.040.560,00	169.040.560,00	106.753.891,00	56.955.368,00	0,00	0,00	49.798.523,00
04 - 1 - 2 1	ADQUISICION DE BIENES	504.369.284,00	-481.369.284,00	23.000.000,00	23.000.000,00	23.000.000,00	23.000.000,00	3.000.000,00	0,00	0,00	20.000.000,00
04 - 1 - 2 1 1	COMPRA DE EQUIPOS	153.631.105,00	-153.631.105,00	0,00	0,00	0,00	0,00	0,00	0,00	0,00	0,00
04 - 1 - 2 1 1 1 - 25	Compra de Equipos	153.631.105,00	-153.631.105,00	0,00	0,00	0,00	0,00	0,00	0,00	0,00	0,00
04 - 1 - 2 1 2	MATERIALES Y SUMINISTROS	350.738.179,00	-327.738.179,00	23.000.000,00	23.000.000,00	23.000.000,00	23.000.000,00	3.000.000,00	0,00	0,00	20.000.000,00
04 - 1 - 2 1 2 1 - 25	Materiales y Suministros	350.738.179,00	-327.738.179,00	23.000.000,00	23.000.000,00	23.000.000,00	23.000.000,00	3.000.000,00	0,00	0,00	20.000.000,00
04 - 1 - 2 2	ADQUISICION DE SERVICIOS	1.390.300.436,00	-1.244.259.876,00	146.040.560,00	146.040.560,00	146.040.560,00	83.753.891,00	53.955.368,00	0,00	0,00	29.798.523,00
04 - 1 - 2 2 1 - 25	Capacitacion Personal Administrativo	201.853.600,00	-201.853.600,00	0,00	0,00	0,00	0,00	0,00	0,00	0,00	0,00
04 - 1 - 2 2 2 - 25	Impresos y Publicaciones	202.113.600,00	-201.113.600,00	1.000.000,00	1.000.000,00	1.000.000,00	1.000.000,00	1.000.000,00	0,00	0,00	0,00
04 - 1 - 2 2 3	SEGUROS	23.894.519,00	-23.894.519,00	0,00	0,00	0,00	0,00	0,00	0,00	0,00	0,00
04 - 1 - 2 2 3 1 - 25	Seguros de Bienes Muebles e Inmuebles	23.894.519,00	-23.894.519,00	0,00	0,00	0,00	0,00	0,00	0,00	0,00	0,00
04 - 1 - 2 2 5	ARRENDAMIENTOS	420.836.000,00	-420.836.000,00	0,00	0,00	0,00	0,00	0,00	0,00	0,00	0,00
04 - 1 - 2 2 5 1 - 25	Arrendamientos de Bienes Inmuebles	233.636.000,00	-233.636.000,00	0,00	0,00	0,00	0,00	0,00	0,00	0,00	0,00
04 - 1 - 2 2 5 3 - 25	Arrendamiento de Vehiculos	187.200.000,00	-187.200.000,00	0,00	0,00	0,00	0,00	0,00	0,00	0,00	0,00
04 - 1 - 2 2 6	SERVICIOS PÚBLICOS	58.557.491,00	-12.099.012,00	46.458.479,00	46.458.479,00	46.458.479,00	46.458.479,00	46.458.479,00	0,00	0,00	0,00
04 - 1 - 2 2 6 1 - 25	Energia	13.213.491,00	-8.401.931,00	4.811.560,00	4.811.560,00	4.811.560,00	4.811.560,00	4.811.560,00	0,00	0,00	0,00
04 - 1 - 2 2 6 2 - 25	Telecomunicaciones	41.964.000,00	-317.081,00	41.646.919,00	41.646.919,00	41.646.919,00	41.646.919,00	41.646.919,00	0,00	0,00	0,00



GOBERNACION DE CORDOBA
INFORME MENSUAL DE EJECUCION PRESUPUESTAL GASTOS

VIGENCIA: 2.020 RECURSO NACION + PROPIOS

Acumulado a 31/12/2020

IDENTIFICACIÓN PRESUPUESTAL	CONCEPTO	APROPIACION			CERTIFICADOS 4	COMPROMISOS 5	OBLIGACIONES 6	PAGOS 7	APROPIACION		
		INICIAL 1	MODIFICACIONES 2	DEFINITIVA 3=(1-2)					Por Certificar 8=(3-4)	Por Comprometer 8=(3-5)	Por Pagar 9=(6-7)
04 - 1 - 2 2 6 3 - 25	Acueducto, Alcantarillado y Aseo	3.380.000,00	-3.380.000,00	0,00	0,00	0,00	0,00	0,00	0,00	0,00	0,00
04 - 1 - 2 2 8	VIÁTICOS Y GASTOS VIAJE	296.989.226,00	-292.379.668,00	4.609.558,00	4.609.558,00	4.609.558,00	2.496.889,00	2.496.889,00	0,00	0,00	0,00
04 - 1 - 2 2 8 1 - 25	Viaticos y Gastos de Viajes de Funcionarios	296.989.226,00	-292.379.668,00	4.609.558,00	4.609.558,00	4.609.558,00	2.496.889,00	2.496.889,00	0,00	0,00	0,00
04 - 1 - 2 2 11	MANTENIMIENTO Y REPARACIONES	125.736.000,00	-91.763.477,00	33.972.523,00	33.972.523,00	33.972.523,00	33.798.523,00	4.000.000,00	0,00	0,00	29.798.523,00
04 - 1 - 2 2 11 1 - 25	Mantenimientos y Reparaciones Generales	125.736.000,00	-91.763.477,00	33.972.523,00	33.972.523,00	33.972.523,00	33.798.523,00	4.000.000,00	0,00	0,00	29.798.523,00
04 - 1 - 2 2 19	OTROS GASTOS ADQUISICION DE SERVICIOS	60.320.000,00	-320.000,00	60.000.000,00	60.000.000,00	60.000.000,00	0,00	0,00	0,00	0,00	0,00
04 - 1 - 2 2 19 4 - 25	Comunicaciones y Transporte	60.320.000,00	-320.000,00	60.000.000,00	60.000.000,00	60.000.000,00	0,00	0,00	0,00	0,00	0,00
04 - 1 - 3	TRANSFERENCIAS CORRIENTES	0,00	10.726.146,00	10.726.146,00	0,00	0,00	0,00	0,00	10.726.146,00	10.726.146,00	0,00
04 - 1 - 3 25	OTRAS TRANSFERENCIAS CORRIENTES	0,00	10.726.146,00	10.726.146,00	0,00	0,00	0,00	0,00	10.726.146,00	10.726.146,00	0,00
04 - 1 - 3 25 4	REINTEGROS	0,00	10.726.146,00	10.726.146,00	0,00	0,00	0,00	0,00	10.726.146,00	10.726.146,00	0,00
04 - 1 - 3 25 4 1 - 262	Reintegros a la Dirección del Tesoro Nacional	0,00	10.726.146,00	10.726.146,00	0,00	0,00	0,00	0,00	10.726.146,00	10.726.146,00	0,00
04 - 3 -	INVERSION	822.288.358.648,00	58.438.027.060,00	880.726.385.708,00	855.427.758.471,40	855.427.758.471,40	851.488.936.072,68	846.541.436.686,62	25.298.627.236,60	25.298.627.236,60	4.947.499.386,06
04 - 3 - 1	EDUCACION	822.288.358.648,00	58.438.027.060,00	880.726.385.708,00	855.427.758.471,40	855.427.758.471,40	851.488.936.072,68	846.541.436.686,62	25.298.627.236,60	25.298.627.236,60	4.947.499.386,06
04 - 3 - 1 1	COBERTURA - PERMANENCIA O ADAPTABILIDAD DEL SISTEMA EDUCATIVO DEPARTAMENTAL SE HOMOLOGA CON Educación con eficiencia y pertinencia para los Cordobeses SE HOMOLOGA CON EDUCACIÓN CON EFICIENCIA Y PERTINENCIA PARA LOS CORDOBESES	688.403.420.674,00	19.542.967.609,00	707.946.388.283,00	707.710.408.048,00	707.710.408.048,00	707.658.369.148,00	704.507.269.930,00	235.980.235,00	235.980.235,00	3.151.099.218,00
04 - 3 - 1 1 1	EFICIENCIA DEL SECTOR EDUCATIVO CORDOBES SE HOMOLOGA CON Eficacia operativa del sector educativo departamental SE HOMOLOGA CON EFICACIA OPERATIVA DEL SECTOR EDUCATIVO DEPARTAMENTAL	686.309.310.179,00	21.637.078.104,00	707.946.388.283,00	707.710.408.048,00	707.710.408.048,00	707.658.369.148,00	704.507.269.930,00	235.980.235,00	235.980.235,00	3.151.099.218,00
04 - 3 - 1 1 1 1	PAGO DE PERSONAL	561.418.924.380,00	30.077.922.274,00	591.496.846.654,00	591.260.866.519,00	591.260.866.519,00	591.212.416.519,00	588.061.317.301,00	235.980.135,00	235.980.135,00	3.151.099.218,00
04 - 3 - 1 1 1 1 1	PERSONAL DOCENTE - PROG. PERMANENCIA O ADAPTABILIDAD DEL SISTEMA EDUCATIVO DPTAL- EFICIENCIA DEL SECTOR EDUCATIVO	484.258.131.949,00	30.640.811.574,00	514.898.943.523,00	514.662.963.388,00	514.662.963.388,00	514.614.513.388,00	511.463.414.170,00	235.980.135,00	235.980.135,00	3.151.099.218,00
04 - 3 - 1 1 1 1 1 1	SUELDO PERSONAL DOCENTE (SSF)	30.643.960.772,00	2.472.760.642,00	33.116.721.414,00	33.116.721.414,00	33.116.721.414,00	33.116.721.414,00	33.116.721.414,00	0,00	0,00	0,00
04 - 3 - 1 1 1 1 1 1 1 - 25	Sueldos Docentes (SSF)	30.206.854.782,00	2.578.170.952,00	32.785.025.734,00	32.785.025.734,00	32.785.025.734,00	32.785.025.734,00	32.785.025.734,00	0,00	0,00	0,00
04 - 3 - 1 1 1 1 1 1 3 - 25	Horas Extras, Dominicales y Festivos Docentes (SSF)	162.376.204,00	-29.802.467,00	132.573.737,00	132.573.737,00	132.573.737,00	132.573.737,00	132.573.737,00	0,00	0,00	0,00
04 - 3 - 1 1 1 1 1 1 4 - 25	Horas Extras, Jornada única Docentes (SSF)	274.729.786,00	-75.607.843,00	199.121.943,00	199.121.943,00	199.121.943,00	199.121.943,00	199.121.943,00	0,00	0,00	0,00
04 - 3 - 1 1 1 1 1 2	SUELDO PERSONAL DOCENTE (CSF)	354.638.176.291,00	31.426.210.790,00	386.064.387.081,00	386.060.146.938,00	386.060.146.938,00	386.011.696.938,00	382.860.597.720,00	4.240.143,00	4.240.143,00	3.151.099.218,00



GOBERNACION DE CORDOBA
INFORME MENSUAL DE EJECUCION PRESUPUESTAL GASTOS

VIGENCIA: 2.020 RECURSO NACION + PROPIOS

Acumulado a 31/12/2020

IDENTIFICACIÓN PRESUPUESTAL	CONCEPTO	APROPIACION			CERTIFICADOS 4	COMPROMISOS 5	OBLIGACIONES 6	PAGOS 7	APROPIACION		
		INICIAL 1	MODIFICACIONES 2	DEFINITIVA 3=(1-2)					Por Certificar 8=(3-4)	Por Comprometer 8=(3-5)	Por Pagar 9=(6-7)
04 - 3 - 1 1 1 1 1 2 1 - 25	Sueldos Docentes (CSF)	331.777.206.969,00	38.460.674.263,00	370.237.881.232,00	370.237.881.032,00	370.237.881.032,00	370.189.431.032,00	367.038.331.814,00	200,00	200,00	3.151.099.218,00
04 - 3 - 1 1 1 1 1 2 1 - 26	Sueldos Docentes (CSF)	0,00	1.065.414.204,00	1.065.414.204,00	1.061.174.261,00	1.061.174.261,00	1.061.174.261,00	1.061.174.261,00	4.239.943,00	4,239,943.00	0,00
04 - 3 - 1 1 1 1 1 2 3 - 25	Horas Extras, Dominicales y Festivos Docentes (CSF)	1.700.350.671,00	-203.254.903,00	1.497.095.768,00	1.497.095.768,00	1.497.095.768,00	1.497.095.768,00	1.497.095.768,00	0,00	0,00	0,00
04 - 3 - 1 1 1 1 1 2 4 - 25	Horas Extras, Jornada única Docentes (CSF)	3.043.680.744,00	-805.680.998,00	2.237.999.746,00	2.237.999.746,00	2.237.999.746,00	2.237.999.746,00	2.237.999.746,00	0,00	0,00	0,00
04 - 3 - 1 1 1 1 1 2 5 - 25	Bonificación grado 14 - 15% decreto 2565 de 2015	2.742.826.313,00	-313.000.121,00	2.429.826.192,00	2.429.826.192,00	2.429.826.192,00	2.429.826.192,00	2.429.826.192,00	0,00	0,00	0,00
04 - 3 - 1 1 1 1 1 2 6 - 25	Bonificaciónpor retiro grado 14 - un mes de ABM - decreto 2565 de 2015	95.087.171,00	-13.968.636,00	81.118.535,00	81.118.535,00	81.118.535,00	81.118.535,00	81.118.535,00	0,00	0,00	0,00
04 - 3 - 1 1 1 1 1 2 7 - 25	Reconocimiento adicional por gestión	198.895.751,00	-184.178.376,00	14.717.375,00	14.717.375,00	14.717.375,00	14.717.375,00	14.717.375,00	0,00	0,00	0,00
04 - 3 - 1 1 1 1 1 2 8 - 25	Bonificacion Docentes	9.976.362.659,00	-6.371.719.007,00	3.604.643.652,00	3.604.643.652,00	3.604.643.652,00	3.604.643.652,00	3.604.643.652,00	0,00	0,00	0,00
04 - 3 - 1 1 1 1 1 2 9 - 25	Bonificación pedagógica 2018 (acuerdo FECODE 2017) 6% asignación básica Docentes	5.103.766.013,00	-208.075.636,00	4.895.690.377,00	4.895.690.377,00	4.895.690.377,00	4.895.690.377,00	4.895.690.377,00	0,00	0,00	0,00
04 - 3 - 1 1 1 1 1 4	PRIMAS LEGALES DOCENTES	71.844.901.906,00	72.146.259,00	71.917.048.165,00	71.917.048.165,00	71.917.048.165,00	71.917.048.165,00	71.917.048.165,00	0,00	0,00	0,00
04 - 3 - 1 1 1 1 1 4 1 - 25	Prima de Navidad Docentes	37.062.929.248,00	116.356.675,00	37.179.285.923,00	37.179.285.923,00	37.179.285.923,00	37.179.285.923,00	37.179.285.923,00	0,00	0,00	0,00
04 - 3 - 1 1 1 1 1 4 2 - 25	Prima de Servicios Docentes	17.299.966.796,00	-221.593.351,00	17.078.373.445,00	17.078.373.445,00	17.078.373.445,00	17.078.373.445,00	17.078.373.445,00	0,00	0,00	0,00
04 - 3 - 1 1 1 1 1 4 5 - 25	Prima de Vacaciones Docentes	17.482.005.862,00	177.382.935,00	17.659.388.797,00	17.659.388.797,00	17.659.388.797,00	17.659.388.797,00	17.659.388.797,00	0,00	0,00	0,00
04 - 3 - 1 1 1 1 1 7	AUXILIO DE TRANSPORTE DOCENTES	551.566.590,00	-351.145.440,00	200.421.150,00	200.421.150,00	200.421.150,00	200.421.150,00	200.421.150,00	0,00	0,00	0,00
04 - 3 - 1 1 1 1 1 7 1 - 25	Auxilio de Transporte Docentes	551.566.590,00	-351.145.440,00	200.421.150,00	200.421.150,00	200.421.150,00	200.421.150,00	200.421.150,00	0,00	0,00	0,00
04 - 3 - 1 1 1 1 1 8	PRESTACIONES SOCIALES EXTRALEGALES DOCENTES	24.759.239.026,00	-1.390.613.305,00	23.368.625.721,00	23.368.625.721,00	23.368.625.721,00	23.368.625.721,00	23.368.625.721,00	0,00	0,00	0,00
04 - 3 - 1 1 1 1 1 8 1 - 25	Subsidio o Prima de Alimentacion Docentes	449.433.944,00	-115.354.239,00	334.079.705,00	334.079.705,00	334.079.705,00	334.079.705,00	334.079.705,00	0,00	0,00	0,00
04 - 3 - 1 1 1 1 1 8 3 - 25	Auxilio de Movilización Docentes	35.778.610,00	-474.421,00	35.304.189,00	35.304.189,00	35.304.189,00	35.304.189,00	35.304.189,00	0,00	0,00	0,00
04 - 3 - 1 1 1 1 1 8 4 - 25	Primas Extraordinarias Docentes	1.240.459,00	-110.242,00	1.130.217,00	1.130.217,00	1.130.217,00	1.130.217,00	1.130.217,00	0,00	0,00	0,00
04 - 3 - 1 1 1 1 1 8 5 - 25	Estímulo a Docentes Rurales	24.272.786.013,00	-1.274.674.403,00	22.998.111.610,00	22.998.111.610,00	22.998.111.610,00	22.998.111.610,00	22.998.111.610,00	0,00	0,00	0,00
04 - 3 - 1 1 1 1 1 9	OTROS GASTOS SERVICIOS DE PERSONAL DOCENTE	1.820.286.364,00	-1.588.546.372,00	231.739.992,00	0,00	0,00	0,00	0,00	231.739.992,00	231,739,992.00	0,00
04 - 3 - 1 1 1 1 1 9 1 - 25	Viaticos y Gastos de Viajes Docentes	109.611.178,00	-109.611.178,00	0,00	0,00	0,00	0,00	0,00	0,00	0,00	0,00
04 - 3 - 1 1 1 1 1 9 2 - 25	Capacitacion, Bienestar Social y Estímulos Docentes	136.420.209,00	-136.420.209,00	0,00	0,00	0,00	0,00	0,00	0,00	0,00	0,00
04 - 3 - 1 1 1 1 1 9 3 - 25	Dotación Ley 70/88 Docentes	815.787.357,00	-648.878.347,00	166.909.010,00	0,00	0,00	0,00	0,00	166.909.010,00	166,909,010.00	0,00
04 - 3 - 1 1 1 1 1 9 3 - 26	Dotación Ley 70/88 Docentes	0,00	64.830.982,00	64.830.982,00	0,00	0,00	0,00	0,00	64.830.982,00	64,830,982.00	0,00
04 - 3 - 1 1 1 1 1 9 6 - 25	Juegos Deportivos del Magisterio	180.217.620,00	-180.217.620,00	0,00	0,00	0,00	0,00	0,00	0,00	0,00	0,00
04 - 3 - 1 1 1 1 1 9 7 - 25	Gasto por uso de lista de elegibles, concurso Docente	578.250.000,00	-578.250.000,00	0,00	0,00	0,00	0,00	0,00	0,00	0,00	0,00
04 - 3 - 1 1 1 1 1 13	TRANSFERENCIAS - DOCENTES	1.000,00	-1.000,00	0,00	0,00	0,00	0,00	0,00	0,00	0,00	0,00
04 - 3 - 1 1 1 1 1 13 1 - 25	Sentencias y Conciliaciones Docentes	1.000,00	-1.000,00	0,00	0,00	0,00	0,00	0,00	0,00	0,00	0,00
04 - 3 - 1 1 1 1 2	PERSONAL DIRECTIVO - DOCENTE	51.312.390.143,00	146.900.551,00	51.459.290.694,00	51.459.290.694,00	51.459.290.694,00	51.459.290.694,00	51.459.290.694,00	0,00	0,00	0,00
04 - 3 - 1 1 1 1 2 1	SUELDO PERSONAL DIRECTIVOS DOCENTES (SSF)	3.274.736.469,00	55.214.255,00	3.329.950.724,00	3.329.950.724,00	3.329.950.724,00	3.329.950.724,00	3.329.950.724,00	0,00	0,00	0,00
04 - 3 - 1 1 1 1 2 1 1 - 25	Sueldos Directivos Docentes (SSF)	2.506.634.725,00	55.676.980,00	2.562.311.705,00	2.562.311.705,00	2.562.311.705,00	2.562.311.705,00	2.562.311.705,00	0,00	0,00	0,00



GOBERNACION DE CORDOBA
INFORME MENSUAL DE EJECUCION PRESUPUESTAL GASTOS

VIGENCIA: 2.020 RECURSO NACION + PROPIOS

Acumulado a 31/12/2020

IDENTIFICACIÓN PRESUPUESTAL	CONCEPTO	APROPIACION			CERTIFICADOS 4	COMPROMISOS 5	OBLIGACIONES 6	PAGOS 7	APROPIACION		
		INICIAL 1	MODIFICACIONES 2	DEFINITIVA 3=(1-2)					Por Certificar 8=(3-4)	Por Comprometer 8=(3-5)	Por Pagar 9=(6-7)
04 - 3 - 1 1 1 1 2 1 3 - 25	Horas Extras, Dominicales y Festivos Directivos Docentes (SSF)	17.290.097,00	-6.069.886,00	11.220.211,00	11.220.211,00	11.220.211,00	11.220.211,00	11.220.211,00	0,00	0,00	0,00
04 - 3 - 1 1 1 1 2 1 4 - 25	Sobresueldos Directivos Docentes (SSF)	749.348.660,00	6.908.688,00	756.257.348,00	756.257.348,00	756.257.348,00	756.257.348,00	756.257.348,00	0,00	0,00	0,00
04 - 3 - 1 1 1 1 2 1 5 - 25	Horas Extras Jornada única, Directivo Docentes (SSF)	1.462.987,00	-1.301.527,00	161.460,00	161.460,00	161.460,00	161.460,00	161.460,00	0,00	0,00	0,00
04 - 3 - 1 1 1 1 2 2	SUELDO PERSONAL DIRECTIVOS DOCENTES (CSF)	38.531.831.944,00	672.732.595,00	39.204.564.539,00	39.204.564.539,00	39.204.564.539,00	39.204.564.539,00	39.204.564.539,00	0,00	0,00	0,00
04 - 3 - 1 1 1 1 2 2 1 - 25	Sueldos Directivos Docentes (CSF)	28.368.830.955,00	1.068.162.795,00	29.436.993.750,00	29.436.993.750,00	29.436.993.750,00	29.436.993.750,00	29.436.993.750,00	0,00	0,00	0,00
04 - 3 - 1 1 1 1 2 2 3 - 25	Horas Extras, Dominicales y Festivos Directivos Docentes (CSF)	201.230.936,00	6.035.142,00	207.266.078,00	207.266.078,00	207.266.078,00	207.266.078,00	207.266.078,00	0,00	0,00	0,00
04 - 3 - 1 1 1 1 2 2 4 - 25	Sobresueldos Directivos Docentes (CSF)	8.516.536.455,00	171.645.686,00	8.688.182.141,00	8.688.182.141,00	8.688.182.141,00	8.688.182.141,00	8.688.182.141,00	0,00	0,00	0,00
04 - 3 - 1 1 1 1 2 2 5 - 25	Bonificación grado 14 - 15% decreto 2565 de 2015	211.246.990,00	-419.374,00	210.827.616,00	210.827.616,00	210.827.616,00	210.827.616,00	210.827.616,00	0,00	0,00	0,00
04 - 3 - 1 1 1 1 2 2 6 - 25	Bonificaciónpor retiro grado 14 - un mes de ABM - decreto 2565 de 2015	4.092.070,00	0,00	4.092.070,00	4.092.070,00	4.092.070,00	4.092.070,00	4.092.070,00	0,00	0,00	0,00
04 - 3 - 1 1 1 1 2 2 7 - 25	Reconocimiento adicional por gestión	2.760.049,00	-2.760.049,00	0,00	0,00	0,00	0,00	0,00	0,00	0,00	0,00
04 - 3 - 1 1 1 1 2 2 8 - 25	Bonificacion Directivos Docentes	794.182.699,00	-508.587.019,00	285.595.680,00	285.595.680,00	285.595.680,00	285.595.680,00	285.595.680,00	0,00	0,00	0,00
04 - 3 - 1 1 1 1 2 2 9 - 25	Horas Extras, Jornada única Directivos Docentes (CSF)	12.662.407,00	-10.817.049,00	1.845.358,00	1.845.358,00	1.845.358,00	1.845.358,00	1.845.358,00	0,00	0,00	0,00
04 - 3 - 1 1 1 1 2 2 10 - 25	Bonificación pedagógica 2018 (acuerdo FECODE 2017) 6% asignación básica Directivo Docente	420.289.383,00	-50.527.537,00	369.761.846,00	369.761.846,00	369.761.846,00	369.761.846,00	369.761.846,00	0,00	0,00	0,00
04 - 3 - 1 1 1 1 2 3	PRIMAS LEGALES DIRECTIVOS DOCENTES	7.385.067.695,00	-120.271.621,00	7.264.796.074,00	7.264.796.074,00	7.264.796.074,00	7.264.796.074,00	7.264.796.074,00	0,00	0,00	0,00
04 - 3 - 1 1 1 1 2 3 1 - 25	Prima de Navidad Directivos Docentes	3.727.053.065,00	29.366.879,00	3.756.419.944,00	3.756.419.944,00	3.756.419.944,00	3.756.419.944,00	3.756.419.944,00	0,00	0,00	0,00
04 - 3 - 1 1 1 1 2 3 2 - 25	Prima de Servicios Directivos Docentes	1.877.839.411,00	-164.763.020,00	1.713.076.391,00	1.713.076.391,00	1.713.076.391,00	1.713.076.391,00	1.713.076.391,00	0,00	0,00	0,00
04 - 3 - 1 1 1 1 2 3 5 - 25	Prima de Vacaciones Directivos Docentes	1.780.175.219,00	15.124.520,00	1.795.299.739,00	1.795.299.739,00	1.795.299.739,00	1.795.299.739,00	1.795.299.739,00	0,00	0,00	0,00
04 - 3 - 1 1 1 1 2 7	AUXILIO DE TRANSPORTE DIRECTIVO DOCENTES	3.051.331,00	-2.753.055,00	298.276,00	298.276,00	298.276,00	298.276,00	298.276,00	0,00	0,00	0,00
04 - 3 - 1 1 1 1 2 7 1 - 25	Auxilio de Transporte - Directivo Docentes	3.051.331,00	-2.753.055,00	298.276,00	298.276,00	298.276,00	298.276,00	298.276,00	0,00	0,00	0,00
04 - 3 - 1 1 1 1 2 8	PRESTACIONES SOCIALES EXTRALEGALES DIRECTIVOS DOCENTES	1.745.365.482,00	-85.684.401,00	1.659.681.081,00	1.659.681.081,00	1.659.681.081,00	1.659.681.081,00	1.659.681.081,00	0,00	0,00	0,00
04 - 3 - 1 1 1 1 2 8 1 - 25	Subsidio o Prima de Alimentacion Directivos Docentes	3.775.589,00	-2.231.626,00	1.543.963,00	1.543.963,00	1.543.963,00	1.543.963,00	1.543.963,00	0,00	0,00	0,00
04 - 3 - 1 1 1 1 2 8 3 - 25	Auxilio de Movilización Directivos Docentes	6.004.494,00	-179.529,00	5.824.965,00	5.824.965,00	5.824.965,00	5.824.965,00	5.824.965,00	0,00	0,00	0,00
04 - 3 - 1 1 1 1 2 8 4 - 25	Primas Extraordinarias Directivos Docentes	156.316,00	-17.975,00	138.341,00	138.341,00	138.341,00	138.341,00	138.341,00	0,00	0,00	0,00
04 - 3 - 1 1 1 1 2 8 5 - 25	Estímulo a Directivos Docentes Rurales	1.735.429.083,00	-83.255.271,00	1.652.173.812,00	1.652.173.812,00	1.652.173.812,00	1.652.173.812,00	1.652.173.812,00	0,00	0,00	0,00
04 - 3 - 1 1 1 1 2 9	OTROS GASTOS SERVICIOS DE PERSONAL DIRECTIVOS DOCENTES	372.336.222,00	-372.336.222,00	0,00	0,00	0,00	0,00	0,00	0,00	0,00	0,00
04 - 3 - 1 1 1 1 2 9 1 - 25	Viaticos y Gastos de Viajes Directivos Docentes	192.082.316,00	-192.082.316,00	0,00	0,00	0,00	0,00	0,00	0,00	0,00	0,00
04 - 3 - 1 1 1 1 2 9 2 - 25	Capacitacion, Bienestar Social y Estímulos Directivos Docentes	89.494.500,00	-89.494.500,00	0,00	0,00	0,00	0,00	0,00	0,00	0,00	0,00
04 - 3 - 1 1 1 1 2 9 3 - 25	Dotación Ley 70/88 Directivos Docentes	90.759.406,00	-90.759.406,00	0,00	0,00	0,00	0,00	0,00	0,00	0,00	0,00



GOBERNACION DE CORDOBA
INFORME MENSUAL DE EJECUCION PRESUPUESTAL GASTOS

VIGENCIA: 2.020 RECURSO NACION + PROPIOS

Acumulado a 31/12/2020

IDENTIFICACIÓN PRESUPUESTAL	CONCEPTO	APROPIACION			CERTIFICADOS 4	COMPROMISOS 5	OBLIGACIONES 6	PAGOS 7	APROPIACION		
		INICIAL 1	MODIFICACIONES 2	DEFINITIVA 3=(1-2)					Por Certificar 8=(3-4)	Por Comprometer 8=(3-5)	Por Pagar 9=(6-7)
04 - 3 - 1 1 1 1 2 13	TRANSFERENCIAS - DIRECTIVOS DOCENTES	1.000,00	-1.000,00	0,00	0,00	0,00	0,00	0,00	0,00	0,00	0,00
04 - 3 - 1 1 1 1 2 13 1 - 25	Sentencias y Conciliaciones Directivos Docentes	1.000,00	-1.000,00	0,00	0,00	0,00	0,00	0,00	0,00	0,00	0,00
04 - 3 - 1 1 1 1 3	PERSONAL ADMINISTRATIVO DE INSTITUCIONES EDUCATIVAS	24.612.442.288,00	526.170.149,00	25.138.612.437,00	25.138.612.437,00	25.138.612.437,00	25.138.612.437,00	25.138.612.437,00	0,00	0,00	0,00
04 - 3 - 1 1 1 1 3 1	SUELDO PERSONAL ADMINISTRATIVOS I.E	18.536.696.801,00	2.133.357.488,00	20.670.054.289,00	20.670.054.289,00	20.670.054.289,00	20.670.054.289,00	20.670.054.289,00	0,00	0,00	0,00
04 - 3 - 1 1 1 1 3 1 1 - 25	Sueldos Personal Administrativos I.E	17.401.712.406,00	748.945.692,00	18.150.658.098,00	18.150.658.098,00	18.150.658.098,00	18.150.658.098,00	18.150.658.098,00	0,00	0,00	0,00
04 - 3 - 1 1 1 1 3 1 3 - 25	Horas Extras, Dominicales y Festivos Administrativos I.E	1.134.984.395,00	1.384.411.796,00	2.519.396.191,00	2.519.396.191,00	2.519.396.191,00	2.519.396.191,00	2.519.396.191,00	0,00	0,00	0,00
04 - 3 - 1 1 1 1 3 4	PRIMAS LEGALES ADMINISTRATIVOS I.E	4.606.672.286,00	-754.845.676,00	3.851.826.610,00	3.851.826.610,00	3.851.826.610,00	3.851.826.610,00	3.851.826.610,00	0,00	0,00	0,00
04 - 3 - 1 1 1 1 3 4 1 - 25	Prima de Navidad Administrativos I.E	1.234.035.544,00	410.643.585,00	1.644.679.129,00	1.644.679.129,00	1.644.679.129,00	1.644.679.129,00	1.644.679.129,00	0,00	0,00	0,00
04 - 3 - 1 1 1 1 3 4 2 - 25	Prima Técnica Administrativos I.E	729.346.654,00	-106.014.083,00	623.332.571,00	623.332.571,00	623.332.571,00	623.332.571,00	623.332.571,00	0,00	0,00	0,00
04 - 3 - 1 1 1 1 3 4 3 - 25	Prima de Servicios Administrativos I.E	790.640.825,00	-31.424.342,00	759.216.483,00	759.216.483,00	759.216.483,00	759.216.483,00	759.216.483,00	0,00	0,00	0,00
04 - 3 - 1 1 1 1 3 4 4 - 25	Prima de Antigüedad Administrativos I.E.	320.401.393,00	-295.363.644,00	25.037.749,00	25.037.749,00	25.037.749,00	25.037.749,00	25.037.749,00	0,00	0,00	0,00
04 - 3 - 1 1 1 1 3 4 5 - 25	Prima de Vacaciones Administrativos I.E	797.552.417,00	2.008.261,00	799.560.678,00	799.560.678,00	799.560.678,00	799.560.678,00	799.560.678,00	0,00	0,00	0,00
04 - 3 - 1 1 1 1 3 4 6 - 25	Prima Semestral Administrativos I.E	734.695.453,00	-734.695.453,00	0,00	0,00	0,00	0,00	0,00	0,00	0,00	0,00
04 - 3 - 1 1 1 1 3 5	INDEMNIZACION POR VACACIONES ADMINISTRATIVOS I.E	16.973.250,00	-16.973.250,00	0,00	0,00	0,00	0,00	0,00	0,00	0,00	0,00
04 - 3 - 1 1 1 1 3 5 1 - 25	Indemnizacion por Vacaciones Administrativos I.E	16.973.250,00	-16.973.250,00	0,00	0,00	0,00	0,00	0,00	0,00	0,00	0,00
04 - 3 - 1 1 1 1 3 8	PRESTACIONES SOCIALES EXTRALEGALES ADMINISTRATIVOS I.E	697.635.774,00	-80.904.236,00	616.731.538,00	616.731.538,00	616.731.538,00	616.731.538,00	616.731.538,00	0,00	0,00	0,00
04 - 3 - 1 1 1 1 3 8 5 - 25	Bonificacion por Servicios Prestados Administrativos I.E	598.378.548,00	-81.195.613,00	517.182.935,00	517.182.935,00	517.182.935,00	517.182.935,00	517.182.935,00	0,00	0,00	0,00
04 - 3 - 1 1 1 1 3 8 6 - 25	Bonificación Especial de Recreación Administrativos I.E	99.257.226,00	291.377,00	99.548.603,00	99.548.603,00	99.548.603,00	99.548.603,00	99.548.603,00	0,00	0,00	0,00
04 - 3 - 1 1 1 1 3 9	OTROS GASTOS SERVICIOS DE PERSONAL ADMINISTRATIVOS I.E	754.463.127,00	-754.463.127,00	0,00	0,00	0,00	0,00	0,00	0,00	0,00	0,00
04 - 3 - 1 1 1 1 3 9 1 - 25	Viaticos y Gastos de Viajes Administrativos I.E	42.591.377,00	-42.591.377,00	0,00	0,00	0,00	0,00	0,00	0,00	0,00	0,00
04 - 3 - 1 1 1 1 3 9 2 - 25	Capacitacion, Bienestar Social y Estímulos Administrativos I.E	211.021.750,00	-211.021.750,00	0,00	0,00	0,00	0,00	0,00	0,00	0,00	0,00
04 - 3 - 1 1 1 1 3 9 5 - 25	Gasto por uso de lista de elegibles, concurso Administrativo	500.850.000,00	-500.850.000,00	0,00	0,00	0,00	0,00	0,00	0,00	0,00	0,00
04 - 3 - 1 1 1 1 3 13	TRANSFERENCIAS - ADMINISTRATIVOS I.E	1.050,00	-1.050,00	0,00	0,00	0,00	0,00	0,00	0,00	0,00	0,00
04 - 3 - 1 1 1 1 3 13 1 - 25	Sentencias y Conciliaciones Administrativos I.E	1.050,00	-1.050,00	0,00	0,00	0,00	0,00	0,00	0,00	0,00	0,00
04 - 3 - 1 1 1 1 4	ASCENSOS EN ESCALAFÓN	1.235.960.000,00	-1.235.960.000,00	0,00	0,00	0,00	0,00	0,00	0,00	0,00	0,00
04 - 3 - 1 1 1 1 4 1	ASCENSOS EN ESCALAFÓN - DOCENTES	1.123.600.000,00	-1.123.600.000,00	0,00	0,00	0,00	0,00	0,00	0,00	0,00	0,00
04 - 3 - 1 1 1 1 4 1 2 - 25	Provisión Ascenso Escalafón Docentes 2279 - Sector Público	561.800.000,00	-561.800.000,00	0,00	0,00	0,00	0,00	0,00	0,00	0,00	0,00

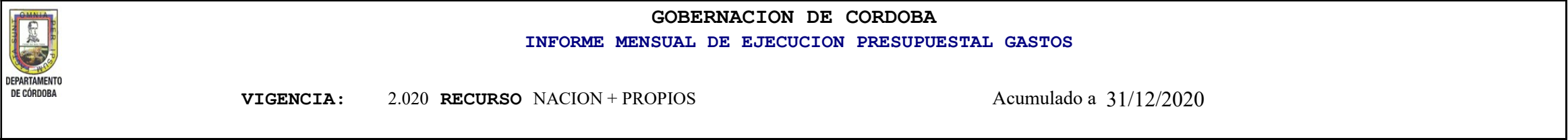


GOBERNACION DE CORDOBA
INFORME MENSUAL DE EJECUCION PRESUPUESTAL GASTOS

VIGENCIA: 2.020 RECURSO NACION + PROPIOS

Acumulado a 31/12/2020

IDENTIFICACIÓN PRESUPUESTAL	CONCEPTO	APROPIACION			CERTIFICADOS 4	COMPROMISOS 5	OBLIGACIONES 6	PAGOS 7	APROPIACION		
		INICIAL 1	MODIFICACIONES 2	DEFINITIVA 3=(1-2)					Por Certificar 8=(3-4)	Por Comprometer 8=(3-5)	Por Pagar 9=(6-7)
04 - 3 - 1 1 1 1 4 1 3 - 25	Provisión Ascenso Escalafón Docentes 1278 - Sector Público	561.800.000,00	-561.800.000,00	0,00	0,00	0,00	0,00	0,00	0,00	0,00	0,00
04 - 3 - 1 1 1 1 4 2	ASCENSOS EN ESCALAFÓN - DIRECTIVOS DOCENTES	112.360.000,00	-112.360.000,00	0,00	0,00	0,00	0,00	0,00	0,00	0,00	0,00
04 - 3 - 1 1 1 1 4 2 1 - 25	Provisión Ascenso Escalafón Directivos Docentes 2277 - Sector Público	56.180.000,00	-56.180.000,00	0,00	0,00	0,00	0,00	0,00	0,00	0,00	0,00
04 - 3 - 1 1 1 1 4 2 3 - 25	Provisión Ascenso Escalafón Directivos Docentes 1278 - Sector Público	56.180.000,00	-56.180.000,00	0,00	0,00	0,00	0,00	0,00	0,00	0,00	0,00
04 - 3 - 1 1 1 2	APORTES PATRONALES	124.890.385.799,00	-8.440.844.170,00	116.449.541.629,00	116.449.541.529,00	116.449.541.529,00	116.445.952.629,00	116.445.952.629,00	100,00	100,00	0,00
04 - 3 - 1 1 1 2 1	APORTES PATRONALES PERSONAL DOCENTE (Sin situación de fondos)	66.368.410.526,00	-6.571.862.916,00	59.796.547.610,00	59.796.547.610,00	59.796.547.610,00	59.796.547.610,00	59.796.547.610,00	0,00	0,00	0,00
04 - 3 - 1 1 1 2 1 1	APORTES DE PREVISIÓN SOCIAL DOCENTES (SSF)	66.368.410.526,00	-6.571.862.916,00	59.796.547.610,00	59.796.547.610,00	59.796.547.610,00	59.796.547.610,00	59.796.547.610,00	0,00	0,00	0,00
04 - 3 - 1 1 1 2 1 1 1 - 25	Aportes para Prevision Social Docentes (SSF)	32.696.866.292,00	-3.240.779.364,00	29.456.086.928,00	29.456.086.928,00	29.456.086.928,00	29.456.086.928,00	29.456.086.928,00	0,00	0,00	0,00
04 - 3 - 1 1 1 2 1 1 4 - 25	Aportes para Cesantías Docentes (SSF)	33.671.544.234,00	-3.331.083.552,00	30.340.460.682,00	30.340.460.682,00	30.340.460.682,00	30.340.460.682,00	30.340.460.682,00	0,00	0,00	0,00
04 - 3 - 1 1 1 2 2	APORTES PATRONALES PERSONAL DOCENTE (Con situación de fondos)	41.006.749.321,00	-962.917.340,00	40.043.831.981,00	40.043.831.981,00	40.043.831.981,00	40.043.831.981,00	40.043.831.981,00	0,00	0,00	0,00
04 - 3 - 1 1 1 2 2 1	APORTES DE PREVISIÓN SOCIAL DOCENTES	2.168.088.137,00	-1.712.156.957,00	455.931.180,00	455.931.180,00	455.931.180,00	455.931.180,00	455.931.180,00	0,00	0,00	0,00
04 - 3 - 1 1 1 2 2 1 1	APORTES DE PREVISIÓN SOCIAL DOCENTES - SECTOR PÚBLICO	10.821.858,00	-1.362.158,00	9.459.700,00	9.459.700,00	9.459.700,00	9.459.700,00	9.459.700,00	0,00	0,00	0,00
04 - 3 - 1 1 1 2 2 1 1 3 - 25	Aportes para ARP Docentes (CSF) - Sector Público	10.821.858,00	-1.362.158,00	9.459.700,00	9.459.700,00	9.459.700,00	9.459.700,00	9.459.700,00	0,00	0,00	0,00
04 - 3 - 1 1 1 2 2 1 2	APORTES DE PREVISIÓN SOCIAL DOCENTES - SECTOR PRIVADO	2.157.266.279,00	-1.710.794.799,00	446.471.480,00	446.471.480,00	446.471.480,00	446.471.480,00	446.471.480,00	0,00	0,00	0,00
04 - 3 - 1 1 1 2 2 1 2 1 - 25	Aportes para Salud Docentes (CSF) - Sector Privado	201.125.142,00	-1.989.942,00	199.135.200,00	199.135.200,00	199.135.200,00	199.135.200,00	199.135.200,00	0,00	0,00	0,00
04 - 3 - 1 1 1 2 2 1 2 2 - 25	Aportes para Pensión Docentes (CSF) - Sector Privado	50.601.326,00	-20.313.426,00	30.287.900,00	30.287.900,00	30.287.900,00	30.287.900,00	30.287.900,00	0,00	0,00	0,00
04 - 3 - 1 1 1 2 2 1 2 4 - 25	Aportes para Cesantías Docentes (CSF) - Sector Privado	1.877.414.760,00	-1.666.261.303,00	211.153.457,00	211.153.457,00	211.153.457,00	211.153.457,00	211.153.457,00	0,00	0,00	0,00
04 - 3 - 1 1 1 2 2 1 2 5 - 25	Intereses a las cesantías	28.125.051,00	-22.230.128,00	5.894.923,00	5.894.923,00	5.894.923,00	5.894.923,00	5.894.923,00	0,00	0,00	0,00
04 - 3 - 1 1 1 2 2 2	APORTES PARAFISCALES DOCENTES	38.838.661.184,00	749.239.617,00	39.587.900.801,00	39.587.900.801,00	39.587.900.801,00	39.587.900.801,00	39.587.900.801,00	0,00	0,00	0,00
04 - 3 - 1 1 1 2 2 2 1 - 25	Servicio Nacional de Aprendizaje (SENA) - Docentes	2.164.558.054,00	40.212.547,00	2.204.770.601,00	2.204.770.601,00	2.204.770.601,00	2.204.770.601,00	2.204.770.601,00	0,00	0,00	0,00
04 - 3 - 1 1 1 2 2 2 2 - 25	Instituto Colombiano de Bienestar Familiar (ICBF) - Docentes	12.940.073.914,00	250.985.486,00	13.191.059.400,00	13.191.059.400,00	13.191.059.400,00	13.191.059.400,00	13.191.059.400,00	0,00	0,00	0,00
04 - 3 - 1 1 1 2 2 2 3 - 25	Escuela Superior de Administración Pública (ESAP) - Docentes	2.163.466.042,00	41.701.958,00	2.205.168.000,00	2.205.168.000,00	2.205.168.000,00	2.205.168.000,00	2.205.168.000,00	0,00	0,00	0,00
04 - 3 - 1 1 1 2 2 2 4 - 25	Cajas de Compensación Familiar - Docentes	17.252.494.916,00	332.614.884,00	17.585.109.800,00	17.585.109.800,00	17.585.109.800,00	17.585.109.800,00	17.585.109.800,00	0,00	0,00	0,00
04 - 3 - 1 1 1 2 2 2 5 - 25	Institutos Técnicos (MEN) - Docentes	4.318.068.258,00	83.724.742,00	4.401.793.000,00	4.401.793.000,00	4.401.793.000,00	4.401.793.000,00	4.401.793.000,00	0,00	0,00	0,00
04 - 3 - 1 1 1 2 3	APORTES PATRONALES PERSONAL DIRECTIVO DOCENTE (SSF)	6.681.118.841,00	-691.766.189,00	5.989.352.652,00	5.989.352.652,00	5.989.352.652,00	5.989.352.652,00	5.989.352.652,00	0,00	0,00	0,00
04 - 3 - 1 1 1 2 3 1	APORTES DE PREVISION SOCIAL PERSONAL DIRECTIVO DOCENTE (SSF)	6.681.118.841,00	-691.766.189,00	5.989.352.652,00	5.989.352.652,00	5.989.352.652,00	5.989.352.652,00	5.989.352.652,00	0,00	0,00	0,00



Acumulado a 31/12/2020

IDENTIFICACIÓN PRESUPUESTAL	CONCEPTO	APROPIACION			CERTIFICADOS 4	COMPROMISOS 5	OBLIGACIONES 6	PAGOS 7	APROPIACION		
		INICIAL 1	MODIFICACIONES 2	DEFINITIVA 3=(1-2)					Por Certificar 8=(3-4)	Por Comprometer 8=(3-5)	Por Pagar 9=(6-7)
04 - 3 - 1 1 1 2 3 1 1 - 25	Aportes para Previsión Social Directivos Docentes (SSF)	3.296.748.778,00	-345.744.020,00	2.951.004.758,00	2.951.004.758,00	2.951.004.758,00	2.951.004.758,00	2.951.004.758,00	0,00	0.00	0,00
04 - 3 - 1 1 1 2 3 1 4 - 25	Aportes para Cesantías Directivos Docentes (SSF)	3.384.370.063,00	-346.022.169,00	3.038.347.894,00	3.038.347.894,00	3.038.347.894,00	3.038.347.894,00	3.038.347.894,00	0,00	0.00	0,00
04 - 3 - 1 1 1 2 4	APORTES PATRONALES PERSONAL DIRECTIVO DOCENTE (CSF)	3.807.998.728,00	76.413.372,00	3.884.412.100,00	3.884.412.100,00	3.884.412.100,00	3.881.616.900,00	3.881.616.900,00	0,00	0.00	0,00
04 - 3 - 1 1 1 2 4 1	APORTES DE PREVISION SOCIAL PERSONAL DIRECTIVO DOCENTE (CSF)	5.556.552,00	-5.528.352,00	28.200,00	28.200,00	28.200,00	28.200,00	28.200,00	0,00	0.00	0,00
04 - 3 - 1 1 1 2 4 1 1	APORTES DE PREVISION SOCIAL PERSONAL DIRECTIVO DOCENTE (CSF) - SECTOR PUBLICO	80.000,00	-80.000,00	0,00	0,00	0,00	0,00	0,00	0,00	0.00	0,00
04 - 3 - 1 1 1 2 4 1 1 3 - 25	Aportes para ARP Directivos Docentes (CSF) - Sector Público	80.000,00	-80.000,00	0,00	0,00	0,00	0,00	0,00	0,00	0.00	0,00
04 - 3 - 1 1 1 2 4 1 2	APORTES DE PREVISION SOCIAL PERSONAL DIRECTIVO DOCENTE (CSF) - SECTOR PRIVADO	5.476.552,00	-5.448.352,00	28.200,00	28.200,00	28.200,00	28.200,00	28.200,00	0,00	0.00	0,00
04 - 3 - 1 1 1 2 4 1 2 1 - 25	Aportes para Salud Directivos Docentes (CSF) - Sector Privado	201.349,00	-173.149,00	28.200,00	28.200,00	28.200,00	28.200,00	28.200,00	0,00	0.00	0,00
04 - 3 - 1 1 1 2 4 1 2 2 - 25	Aportes para Pensión Directivos Docentes (CSF) - Sector Privado	201.349,00	-201.349,00	0,00	0,00	0,00	0,00	0,00	0,00	0.00	0,00
04 - 3 - 1 1 1 2 4 1 2 4 - 25	Aportes para Cesantías Directivos Docentes (CSF) - Sector Privado	5.073.854,00	-5.073.854,00	0,00	0,00	0,00	0,00	0,00	0,00	0.00	0,00
04 - 3 - 1 1 1 2 4 2	APORTES PARAFISCALES PERSONAL DIRECTIVO DOCENTE	3.802.442.176,00	81.941.724,00	3.884.383.900,00	3.884.383.900,00	3.884.383.900,00	3.881.588.700,00	3.881.588.700,00	0,00	0.00	0,00
04 - 3 - 1 1 1 2 4 2 1 - 25	Servicio Nacional de Aprendizaje (SENA) - Directivos Docentes	213.566.150,00	2.347.850,00	215.914.000,00	215.914.000,00	215.914.000,00	215.914.000,00	215.914.000,00	0,00	0.00	0,00
04 - 3 - 1 1 1 2 4 2 2 - 25	Instituto Colombiano de Bienestar Familiar (ICBF) - Directivos Docentes	1.282.784.228,00	31.659.472,00	1.314.443.700,00	1.314.443.700,00	1.314.443.700,00	1.311.648.500,00	1.311.648.500,00	0,00	0.00	0,00
04 - 3 - 1 1 1 2 4 2 3 - 25	Escuela Superior de Administración Pública (ESAP) - Directivos Docentes	195.154.480,00	2.804.020,00	197.958.500,00	197.958.500,00	197.958.500,00	197.958.500,00	197.958.500,00	0,00	0.00	0,00
04 - 3 - 1 1 1 2 4 2 4 - 25	Cajas de Compensación Familiar - Directivos Docentes	1.688.466.474,00	36.064.326,00	1.724.530.800,00	1.724.530.800,00	1.724.530.800,00	1.724.530.800,00	1.724.530.800,00	0,00	0.00	0,00
04 - 3 - 1 1 1 2 4 2 5 - 25	Institutos Técnicos (MEN) - Directivos Docentes	422.470.844,00	9.066.056,00	431.536.900,00	431.536.900,00	431.536.900,00	431.536.900,00	431.536.900,00	0,00	0.00	0,00
04 - 3 - 1 1 1 2 5	APORTES PATRONALES PERSONAL ADMINISTRATIVO DE INSTITUCIONES EDUCATIVAS	7.026.108.383,00	-290.711.097,00	6.735.397.286,00	6.735.397.186,00	6.735.397.186,00	6.734.603.486,00	6.734.603.486,00	100,00	100.00	0,00
04 - 3 - 1 1 1 2 5 1	APORTES DE PREVISION SOCIAL ADMINISTRATIVO DE INSTITUCIONES EDUCATIVAS	4.877.225.995,00	-155.780.009,00	4.721.445.986,00	4.721.445.986,00	4.721.445.986,00	4.721.445.986,00	4.721.445.986,00	0,00	0.00	0,00
04 - 3 - 1 1 1 2 5 1 1	APORTES DE PREVISION SOCIAL ADMINISTRATIVO DE I.E - SECTOR PÚBLICO	2.862.181.100,00	-464.612.000,00	2.397.569.100,00	2.397.569.100,00	2.397.569.100,00	2.397.569.100,00	2.397.569.100,00	0,00	0.00	0,00
04 - 3 - 1 1 1 2 5 1 1 1 - 25	Aportes para Salud Administrativos de I.E - Sector Público	1.246.624.299,00	-87.666.799,00	1.158.957.500,00	1.158.957.500,00	1.158.957.500,00	1.158.957.500,00	1.158.957.500,00	0,00	0.00	0,00
04 - 3 - 1 1 1 2 5 1 1 2 - 25	Aportes para Pensión Administrativos de I.E - Sector Público	1.191.177.187,00	-97.343.887,00	1.093.833.300,00	1.093.833.300,00	1.093.833.300,00	1.093.833.300,00	1.093.833.300,00	0,00	0.00	0,00
04 - 3 - 1 1 1 2 5 1 1 3 - 25	Aportes para ARP Administrativos de I.E - Sector Público	177.867.114,00	-33.088.814,00	144.778.300,00	144.778.300,00	144.778.300,00	144.778.300,00	144.778.300,00	0,00	0.00	0,00



DEPARTAMENTO
DE CORDOBA

GOBERNACION DE CORDOBA
INFORME MENSUAL DE EJECUCION PRESUPUESTAL GASTOS

VIGENCIA: 2.020 RECURSO NACION + PROPIOS

Acumulado a 31/12/2020

IDENTIFICACIÓN PRESUPUESTAL	CONCEPTO	APROPIACION			CERTIFICADOS 4	COMPROMISOS 5	OBLIGACIONES 6	PAGOS 7	APROPIACION		
		INICIAL 1	MODIFICACIONES 2	DEFINITIVA 3=(1-2)					Por Certificar 8=(3-4)	Por Comprometer 8=(3-5)	Por Pagar 9=(6-7)
04 - 3 - 1 1 1 2 5 1 1 4 - 25	Aportes para Cesantías Administrativos de I.E	191.387.500,00	-191.387.500,00	0,00	0,00	0,00	0,00	0,00	0,00	0,00	0,00
04 - 3 - 1 1 1 2 5 1 1 5 - 25	Intereses a las cesantías	55.125.000,00	-55.125.000,00	0,00	0,00	0,00	0,00	0,00	0,00	0,00	0,00
04 - 3 - 1 1 1 2 5 1 2	APORTES DE PREVISION SOCIAL ADMINISTRATIVO DE I.E - SECTOR PRIVADO	2.015.044.895,00	308.831.991,00	2.323.876.886,00	2.323.876.886,00	2.323.876.886,00	2.323.876.886,00	2.323.876.886,00	0,00	0,00	0,00
04 - 3 - 1 1 1 2 5 1 2 1 - 25	Aportes para Salud Administrativos de I.E - Sector Privado	657.716.568,00	-18.899.368,00	638.817.200,00	638.817.200,00	638.817.200,00	638.817.200,00	638.817.200,00	0,00	0,00	0,00
04 - 3 - 1 1 1 2 5 1 2 2 - 25	Aportes para Pensión Administrativos de I.E - Sector Privado	851.553.327,00	607.604.173,00	1.459.157.500,00	1.459.157.500,00	1.459.157.500,00	1.459.157.500,00	1.459.157.500,00	0,00	0,00	0,00
04 - 3 - 1 1 1 2 5 1 2 4 - 25	Aportes para Cesantías Administrativos de I.E	274.250.000,00	-48.633.582,00	225.616.418,00	225.616.418,00	225.616.418,00	225.616.418,00	225.616.418,00	0,00	0,00	0,00
04 - 3 - 1 1 1 2 5 1 2 5 - 25	Intereses a las cesantías	231.525.000,00	-231.239.232,00	285.768,00	285.768,00	285.768,00	285.768,00	285.768,00	0,00	0,00	0,00
04 - 3 - 1 1 1 2 5 2	APORTES PARAFISCALES ADMINISTRATIVO DE INSTITUCIONES EDUCATIVAS	2.148.882.388,00	-134.931.088,00	2.013.951.300,00	2.013.951.200,00	2.013.951.200,00	2.013.157.500,00	2.013.157.500,00	100,00	100,00	0,00
04 - 3 - 1 1 1 2 5 2 1 - 25	Servicio Nacional de Aprendizaje (SENA) - Administrativos de I.E	119.732.923,00	-7.498.323,00	112.234.600,00	112.234.600,00	112.234.600,00	112.234.600,00	112.234.600,00	0,00	0,00	0,00
04 - 3 - 1 1 1 2 5 2 2 - 25	Instituto Colombiano de Bienestar Familiar (ICBF) - Administrativos de I.E	715.918.711,00	-44.298.611,00	671.620.100,00	671.620.000,00	671.620.000,00	670.826.300,00	670.826.300,00	100,00	100,00	0,00
04 - 3 - 1 1 1 2 5 2 3 - 25	Escuela Superior de Administración Pública (ESAP) - Administrativos de I.E	119.766.841,00	-7.645.041,00	112.121.800,00	112.121.800,00	112.121.800,00	112.121.800,00	112.121.800,00	0,00	0,00	0,00
04 - 3 - 1 1 1 2 5 2 4 - 25	Cajas de Compensación Familiar - Administrativos de I.E	954.523.283,00	-60.412.283,00	894.111.000,00	894.111.000,00	894.111.000,00	894.111.000,00	894.111.000,00	0,00	0,00	0,00
04 - 3 - 1 1 1 2 5 2 5 - 25	Institutos Técnicos (MEN) - Administrativos de I.E	238.940.630,00	-15.076.830,00	223.863.800,00	223.863.800,00	223.863.800,00	223.863.800,00	223.863.800,00	0,00	0,00	0,00
04 - 3 - 1 1 1 3	PAGO DEUDAS ORIGINADS EN LA PRESTACION DEL SERVICIO	2.094.110.495,00	-2.094.110.495,00	0,00	0,00	0,00	0,00	0,00	0,00	0,00	0,00
04 - 3 - 1 1 1 3 1	PAGO DEUDAS LABORALES PERSONAL DOCENTE Y DIRECTIVO DOCENTE	106.175.392,00	-106.175.392,00	0,00	0,00	0,00	0,00	0,00	0,00	0,00	0,00
04 - 3 - 1 1 1 3 1 2 - 25	Deuda Aportes para Cesantías Docentes (CSF) Sector Privado	106.175.392,00	-106.175.392,00	0,00	0,00	0,00	0,00	0,00	0,00	0,00	0,00
04 - 3 - 1 1 1 3 1 2 - 26	Deuda Aportes para Cesantías Docentes (CSF) Sector Privado	0,00	0,00	0,00	0,00	0,00	0,00	0,00	0,00	0,00	0,00
04 - 3 - 1 1 1 3 2	PAGO DEUDAS LABORALES PERSONAL ADMINISTRATIVO DE LAS INSTITUCIONES EDUCATIVAS	1.987.935.103,00	-1.987.935.103,00	0,00	0,00	0,00	0,00	0,00	0,00	0,00	0,00
04 - 3 - 1 1 1 3 2 2 - 25	Deuda Aportes para Cesantías administrativos (CSF)	1.987.935.103,00	-1.987.935.103,00	0,00	0,00	0,00	0,00	0,00	0,00	0,00	0,00
04 - 3 - 1 2	CALIDAD - MATRICULA	54.284.315.566,00	3.509.360.482,00	57.793.676.048,00	51.995.241.686,40	51.995.241.686,40	50.789.253.373,61	49.019.217.432,55	5.798.434.361,60	5.798.434.361,60	1.770.035.941,06
04 - 3 - 1 2 1	EDUCACION CON ACEPTABILIDAD Y DE CALIDAD PARA LOS CORDOBESES SE HOMOLOGA CON Calidad educativa con equidad y oportunidad para los Cordobeses SE HOMOLOGA CON CALIDAD EDUCATIVA CON EQUIDAD Y OPORTUNIDAD PARA LOS CORDOBESES	666.420.426,00	613.936.622,00	1.280.357.048,00	705.481.410,00	705.481.410,00	423.288.846,00	211.644.423,00	574.875.638,00	574.875.638,00	211.644.423,00

IDENTIFICACIÓN PRESUPUESTAL	CONCEPTO	APROPIACION			CERTIFICADOS 4	COMPROMISOS 5	OBLIGACIONES 6	PAGOS 7	APROPIACION		
		INICIAL 1	MODIFICACIONES 2	DEFINITIVA 3=(1-2)					Por Certificar 8=(3-4)	Por Comprometer 8=(3-5)	Por Pagar 9=(6-7)
04 - 3 - 1 2 1 1	INDICE SINTETICO DE CALIDAD EDUCATIVA SE HOMOLOGA CON Fortalecimiento de la educación en todos los niveles SE HOMOLOGA CON FORTALECIMIENTO DE LA EDUCACIÓN EN TODOS LOS NIVELES	250.000.000,00	-250.000.000,00	0,00	0,00	0,00	0,00	0,00	0,00	0,00	0,00
04 - 3 - 1 2 1 1 4 - 25	Asistencia para desarrollar y ejecutar un programa de acompañamiento institucional con orientacion docente sobre evaluación de competencias básicas y específicas en 30 instituciones educativas oficiales seleccionadas del departamento de Cór	100.000.000,00	-100.000.000,00	0,00	0,00	0,00	0,00	0,00	0,00	0,00	0,00
04 - 3 - 1 2 1 1 5 - 25	Apoyo pedagógico a la promoción y el fortalecimiento a la consolidación de proyectos transversalesen educación desde las aulas, a través de estrategias de aprendizaje en 15 municipios del departamento de Córdoba	50.000.000,00	-50.000.000,00	0,00	0,00	0,00	0,00	0,00	0,00	0,00	0,00
04 - 3 - 1 2 1 1 6 - 25	Apoyo para la cualificación del talento humano y de actores del proceso de educación inicial en cinco municipios del Dpto de Córdoba	50.000.000,00	-50.000.000,00	0,00	0,00	0,00	0,00	0,00	0,00	0,00	0,00
04 - 3 - 1 2 1 1 7 - 25	Capacitaciones del Talento Humano y de Actores del proceso de Educación Inicial a nivel Departamental: POR LA CONVIVENCIA EN PAZ Y BUEN TRATO DESDE LA EDUCACIÓN INICIAL	50.000.000,00	-50.000.000,00	0,00	0,00	0,00	0,00	0,00	0,00	0,00	0,00
04 - 3 - 1 2 1 2	SISTEMA DE GESTION DE CALIDAD	36.420.426,00	538.455.212,00	574.875.638,00	0,00	0,00	0,00	0,00	574.875.638,00	574,875,638.00	0,00
04 - 3 - 1 2 1 2 1 - 25	Implementación del sistema de gestión de la calidad en la Secretaría de Educación departamental de Córdoba	36.420.426,00	-36.420.426,00	0,00	0,00	0,00	0,00	0,00	0,00	0,00	0,00
04 - 3 - 1 2 1 2 1 - 29	Implementación del sistema de gestión de la calidad en la Secretaría de Educación departamental de Córdoba	0,00	0,00	0,00	0,00	0,00	0,00	0,00	0,00	0,00	0,00
04 - 3 - 1 2 1 2 3 - 29	Proyecto de dotación de material pedagógico en planeación para el fortalecimiento del PEI de las instituciones educativas oficiales del departamento de Córdoba	0,00	574.875.638,00	574.875.638,00	0,00	0,00	0,00	0,00	574.875.638,00	574,875,638.00	0,00
04 - 3 - 1 2 1 3	ACCESO CON RESPONSABILIDAD EN LA EDUCACION DE LOS CORDOBESES SE HOMOLOGA CON COBERTURA EDUCATIVA CON EQUIDAD PARA EL BIENESTAR DE LOS CORDOBESES	380.000.000,00	325.481.410,00	705.481.410,00	705.481.410,00	705.481.410,00	423.288.846,00	211.644.423,00	0,00	0,00	211.644.423,00
04 - 3 - 1 2 1 3 1	ACCESO A LA EDUCACION SE HOMOLOGA CON ACCESO Y PERMANENCIA	130.000.000,00	575.481.410,00	705.481.410,00	705.481.410,00	705.481.410,00	423.288.846,00	211.644.423,00	0,00	0,00	211.644.423,00
04 - 3 - 1 2 1 3 1 1 - 25	Contratos de Interventoría para Permanencia y Ampliación de Cobertura	0,00	705.481.410,00	705.481.410,00	705.481.410,00	705.481.410,00	423.288.846,00	211.644.423,00	0,00	0,00	211.644.423,00

IDENTIFICACIÓN PRESUPUESTAL	CONCEPTO	APROPIACION			CERTIFICADOS 4	COMPROMISOS 5	OBLIGACIONES 6	PAGOS 7	APROPIACION		
		INICIAL 1	MODIFICACIONES 2	DEFINITIVA 3=(1-2)					Por Certificar 8=(3-4)	Por Comprometer 8=(3-5)	Por Pagar 9=(6-7)
04 - 3 - 1 2 1 3 1 2 - 25	Implementación de estrategias de acceso y permanencia educativa que propendan por la disminución de la tasa de deserción educativa en el departamento de Córdoba	80.000.000,00	-80.000.000,00	0,00	0,00	0,00	0,00	0,00	0,00	0,00	0,00
04 - 3 - 1 2 1 3 1 3 - 25	Focalización de niños, y niñas por fuera del sistema educativo y crear estrategias de acceso y permanencia en los establecimientos educativos	50.000.000,00	-50.000.000,00	0,00	0,00	0,00	0,00	0,00	0,00	0,00	0,00
04 - 3 - 1 2 1 3 2	EDUCACION INICIAL RESPONSABLE CON CALIDAD Y PERTINENCIA SE HOMOLOGA CON GARANTÍA DE LOS DERECHOS PARA LA PRIMERA INFANCIA, INFANCIA Y ADOLESCENCIA	250.000.000,00	-250.000.000,00	0,00	0,00	0,00	0,00	0,00	0,00	0,00	0,00
04 - 3 - 1 2 1 3 2 1 - 25	Actividades para implementar la política pública departamental de primera infancia: foro departamental y feria de experiencias significativas de primera infancia en I.E.	50.000.000,00	-50.000.000,00	0,00	0,00	0,00	0,00	0,00	0,00	0,00	0,00
04 - 3 - 1 2 1 3 2 2 - 25	Aportes para incentivar el desarrollo de la educación inicial, política pública departamental de primera infancia, a través de actividades lúdico-pedagógicas en el departamento de Córdoba.	200.000.000,00	-200.000.000,00	0,00	0,00	0,00	0,00	0,00	0,00	0,00	0,00
04 - 3 - 1 2 2	CONSTRUCCIÓN AMPLIACIÓN Y ADECUACIÓN DE INFRAESTRUCTURA EDUCATIVA	0,00	2.869.410.971,00	2.869.410.971,00	207.778.422,00	207.778.422,00	207.778.422,00	0,00	2.661.632.549,00	2,661,632,549.00	207.778.422,00
04 - 3 - 1 2 2 1	ASEQUIBILIDAD O DISPONIBILIDAD PARA LA EDUCACION DE LOS CORDOBESES SE HOMOLOGA CON COBERTURA EDUCATIVA CON EQUIDAD PARA EL BIENESTAR DE LOS CORDOBESES	0,00	2.869.410.971,00	2.869.410.971,00	207.778.422,00	207.778.422,00	207.778.422,00	0,00	2.661.632.549,00	2,661,632,549.00	207.778.422,00
04 - 3 - 1 2 2 1 1	CONSTRUCCION, MANTENIMIENTO Y MEJORAMIENTO DE LA INFRAESTRUCTURA DE ESTABLECIMEINTOS EDUCATIVOS SE HOMOLOGA CON INFRAESTRUCTURA EDUCATIVA	0,00	2.187.410.971,00	2.187.410.971,00	130.000.000,00	130.000.000,00	130.000.000,00	0,00	2.057.410.971,00	2,057,410,971.00	130.000.000,00
04 - 3 - 1 2 2 1 1 1 - 107	Adecuación, Ampliación y/o Construcciones en los Establecimientos Educativos	0,00	2.214.709,00	2.214.709,00	0,00	0,00	0,00	0,00	2.214.709,00	2,214,709.00	0,00
04 - 3 - 1 2 2 1 1 5 - 20	Construccion de CDI en los Municipios seleccionados por el Departamento	0,00	130.000.000,00	130.000.000,00	130.000.000,00	130.000.000,00	130.000.000,00	0,00	0,00	0,00	130.000.000,00
04 - 3 - 1 2 2 1 1 6 - 109	Construcción de aulas y obras complementarias en instituciones educativas de carácter público del municipio de Montería - Córdoba	0,00	2.055.196.262,00	2.055.196.262,00	0,00	0,00	0,00	0,00	2.055.196.262,00	2,055,196,262.00	0,00
04 - 3 - 1 2 2 1 3	INFRAESTRUCTURA PARA EDUCACION TERCIARIA Y APOYO A UNIVERSIDAD PUBLICA	0,00	682.000.000,00	682.000.000,00	77.778.422,00	77.778.422,00	77.778.422,00	0,00	604.221.578,00	604,221,578.00	77.778.422,00



GOBERNACION DE CORDOBA
INFORME MENSUAL DE EJECUCION PRESUPUESTAL GASTOS

VIGENCIA: 2.020 RECURSO NACION + PROPIOS

Acumulado a 31/12/2020

IDENTIFICACIÓN PRESUPUESTAL	CONCEPTO	APROPIACION			CERTIFICADOS 4	COMPROMISOS 5	OBLIGACIONES 6	PAGOS 7	APROPIACION		
		INICIAL 1	MODIFICACIONES 2	DEFINITIVA 3=(1-2)					Por Certificar 8=(3-4)	Por Comprometer 8=(3-5)	Por Pagar 9=(6-7)
04 - 3 - 1 2 2 1 3 1 - 04	Aportes adicionales para la construcción de sede de la Universidad de Córdoba en el municipio de Sahagún, departamento de Córdoba	0,00	682.000.000,00	682.000.000,00	77.778.422,00	77.778.422,00	77.778.422,00	0,00	604.221.578,00	604.221,578.00	77.778.422,00
04 - 3 - 1 2 6	PAGO DE SERVICIOS PÚBLICOS DE LAS INSTITUCIONES EDUCATIVAS	3.531.135.738,00	-1.100.566.171,00	2.430.569.567,00	2.430.569.567,00	2.430.569.567,00	2.430.569.567,00	2.430.569.567,00	0,00	0.00	0,00
04 - 3 - 1 2 6 1	EDUCACION CON ACEPTABILIDAD Y DE CALIDAD PARA LOS CORDOBESES SE HOMOLOGA CON CALIDAD EDUCATIVA CON EQUIDAD Y OPORTUNIDAD PARA LOS CORDOBESES	3.531.135.738,00	-1.100.566.171,00	2.430.569.567,00	2.430.569.567,00	2.430.569.567,00	2.430.569.567,00	2.430.569.567,00	0,00	0.00	0,00
04 - 3 - 1 2 6 1 1	EFICIENCIA DEL SECTOR EDUCATIVO CORDOBES SE HOMOLOGA CON DOTACIÓN ESCOLAR	3.531.135.738,00	-1.100.566.171,00	2.430.569.567,00	2.430.569.567,00	2.430.569.567,00	2.430.569.567,00	2.430.569.567,00	0,00	0.00	0,00
04 - 3 - 1 2 6 1 1 2 - 25	Servicio de Energia de las Instituciones Educativas	3.531.135.738,00	-1.100.566.171,00	2.430.569.567,00	2.430.569.567,00	2.430.569.567,00	2.430.569.567,00	2.430.569.567,00	0,00	0.00	0,00
04 - 3 - 1 2 7	CONTRATACIÓN DE VIGILANCIA A LOS ESTABLECIMIENTOS EDUCATIVOS ESTATALES	5.948.754.884,00	-1.030.849.642,00	4.917.905.242,00	4.917.905.242,00	4.917.905.242,00	4.606.456.625,21	4.117.111.707,15	0,00	0.00	489.344.918,06
04 - 3 - 1 2 7 1	EDUCACION CON ACEPTABILIDAD Y DE CALIDAD PARA LOS CORDOBESES SE HOMOLOGA CON EDUCACIÓN CON EFICIENCIA Y PERTINENCIA PARA LOS CORDOBESES	5.948.754.884,00	-1.030.849.642,00	4.917.905.242,00	4.917.905.242,00	4.917.905.242,00	4.606.456.625,21	4.117.111.707,15	0,00	0.00	489.344.918,06
04 - 3 - 1 2 7 1 1	EFICIENCIA DEL SECTOR EDUCATIVO CORDOBES SE HOMOLOGA CON EFICACIA OPERATIVA DEL SECTOR EDUCATIVO DEPARTAMENTAL	5.948.754.884,00	-1.030.849.642,00	4.917.905.242,00	4.917.905.242,00	4.917.905.242,00	4.606.456.625,21	4.117.111.707,15	0,00	0.00	489.344.918,06
04 - 3 - 1 2 7 1 1 1 - 25	Contratos Servicio de Vigilancia de las Instituciones Educativas	5.831.754.884,00	-913.849.642,00	4.917.905.242,00	4.917.905.242,00	4.917.905.242,00	4.606.456.625,21	4.117.111.707,15	0,00	0.00	489.344.918,06
04 - 3 - 1 2 7 1 1 2 - 25	Capacitación en gestión y administración de los Fondos de Servicios Educativos	117.000.000,00	-117.000.000,00	0,00	0,00	0,00	0,00	0,00	0,00	0.00	0,00
04 - 3 - 1 2 8	CAPACITACIÓN A DOCENTES Y DIRECTIVOS DOCENTES	196.000.000,00	-196.000.000,00	0,00	0,00	0,00	0,00	0,00	0,00	0.00	0,00
04 - 3 - 1 2 8 1	EDUCACIÓN CON ACEPTABILIDAD Y DE CALIDAD PARA LOS CORDOBESES. SE HOMOLOGA CON CALIDAD EDUCATIVA CON EQUIDAD Y OPORTUNIDAD PARA LOS CORDOBESES	146.000.000,00	-146.000.000,00	0,00	0,00	0,00	0,00	0,00	0,00	0.00	0,00
04 - 3 - 1 2 8 1 3	PLAN TERRITORIAL DE FORMACION DOCENTE SE HOMOLOGA CON PLAN TERRITORIAL DE FORMACIÓN DOCENTE	50.000.000,00	-50.000.000,00	0,00	0,00	0,00	0,00	0,00	0,00	0.00	0,00



GOBERNACION DE CORDOBA
INFORME MENSUAL DE EJECUCION PRESUPUESTAL GASTOS

VIGENCIA: 2.020 RECURSO NACION + PROPIOS

Acumulado a 31/12/2020

IDENTIFICACIÓN PRESUPUESTAL	CONCEPTO	APROPIACION			CERTIFICADOS 4	COMPROMISOS 5	OBLIGACIONES 6	PAGOS 7	APROPIACION		
		INICIAL 1	MODIFICACIONES 2	DEFINITIVA 3=(1-2)					Por Certificar 8=(3-4)	Por Comprometer 8=(3-5)	Por Pagar 9=(6-7)
04 - 3 - 1 2 8 1 3 2 - 25	Formulación e implementación del plan territorial de formacion docente de los 27 municipios no certificados del departamento	50.000.000,00	-50.000.000,00	0,00	0,00	0,00	0,00	0,00	0,00	0,00	0,00
04 - 3 - 1 2 8 1 4	ETNOEDUCACION SE HOMOLOGA CON ETNOEDUCACIÓN	96.000.000,00	-96.000.000,00	0,00	0,00	0,00	0,00	0,00	0,00	0,00	0,00
04 - 3 - 1 2 8 1 4 1 - 25	Formación y cualificación de docentes y directivos docentes de las comunidades étnicas de la etc córdoba: IMPLEMENTACION DE LA CATEDRA DE ESTUDIOS afrocolombianos incluyendo material didactico pedagogico especifico en institucions etnoeduca	50.000.000,00	-50.000.000,00	0,00	0,00	0,00	0,00	0,00	0,00	0,00	0,00
04 - 3 - 1 2 8 1 4 2 - 25	Formación y cualificación de docentes y directivos docentes de las comunidades étnicas de la etc córdoba: realización del diplomado en etnoeducación con enfoque intercultural y en sistema educativo indígena propio	46.000.000,00	-46.000.000,00	0,00	0,00	0,00	0,00	0,00	0,00	0,00	0,00
04 - 3 - 1 2 8 2	EDUCACION CON ACEPTABILIDAD Y DE CALIDAD PARA LOS CORDOBESES SE HOMOLOGA CON CALIDAD EDUCATIVA CON EQUIDAD Y OPORTUNIDAD PARA LOS CORDOBESES	50.000.000,00	-50.000.000,00	0,00	0,00	0,00	0,00	0,00	0,00	0,00	0,00
04 - 3 - 1 2 8 2 1	ÍNDICE SINTÉTICO DE CALIDAD EDUCATIVA- ISCE SE HOMOLOGA CON GARANTÍA DE LOS DERECHOS PARA LA PRIMERA INFANCIA, INFANCIA Y ADOLESCENCIA	50.000.000,00	-50.000.000,00	0,00	0,00	0,00	0,00	0,00	0,00	0,00	0,00
04 - 3 - 1 2 8 2 1 2 - 25	Apoyo a Procesos de Transiciones Armónicas de La Educación Inicial al Grado Obligatorio De Preescolar	50.000.000,00	-50.000.000,00	0,00	0,00	0,00	0,00	0,00	0,00	0,00	0,00
04 - 3 - 1 2 10	ALIMENTACION ESCOLAR	43.942.004.518,00	2.353.428.702,00	46.295.433.220,00	43.733.507.045,40	43.733.507.045,40	43.121.159.913,40	42.259.891.735,40	2.561.926.174,60	2,561,926,174.60	861.268.178,00
04 - 3 - 1 2 10 1	ACCESO CON RESPONSABILIDAD EN LA EDUCACION DE LOS CORDOBESES SE HOMOLOGA CON EL PROGRAMA COBERTURA EDUCATIVA CON EQUIDAD PARA EL BIENESTAR DE LOS CORDOBESES	43.942.004.518,00	2.353.428.702,00	46.295.433.220,00	43.733.507.045,40	43.733.507.045,40	43.121.159.913,40	42.259.891.735,40	2.561.926.174,60	2,561,926,174.60	861.268.178,00
04 - 3 - 1 2 10 1 1	ALIMENTACION SALUDABLE COMO ESTRATEGIA DE PERMANENCIA SE HOMOLOGA CON EL SUBPROGRAMA ALIMENTACIÓN SALUDABLE COMO ESTRATEGIA DE ACCESO Y PERMANENCIA	43.942.004.518,00	2.353.428.702,00	46.295.433.220,00	43.733.507.045,40	43.733.507.045,40	43.121.159.913,40	42.259.891.735,40	2.561.926.174,60	2,561,926,174.60	861.268.178,00
04 - 3 - 1 2 10 1 1 1 - 20	Programa de Alimentacion Escolar - PAE	0,00	850.000.000,00	850.000.000,00	847.079.859,00	847.079.859,00	847.079.859,00	847.079.859,00	2.920.141,00	2,920,141.00	0,00
04 - 3 - 1 2 10 1 1 1 - 304	Programa de Alimentacion Escolar - PAE	43.942.004.518,00	584.343.412,00	44.526.347.930,00	41.967.341.897,00	41.967.341.897,00	41.354.994.765,00	40.493.726.587,00	2.559.006.033,00	2,559,006,033.00	861.268.178,00
04 - 3 - 1 2 10 1 1 2 - 28	Alimentación de emergencia, Decreto 470 de 2020	0,00	919.085.290,00	919.085.290,00	919.085.289,40	919.085.289,40	919.085.289,40	919.085.289,40	0,60	0.60	0,00



GOBERNACION DE CORDOBA
INFORME MENSUAL DE EJECUCION PRESUPUESTAL GASTOS

VIGENCIA: 2.020 RECURSO NACION + PROPIOS

Acumulado a 31/12/2020

IDENTIFICACIÓN PRESUPUESTAL	CONCEPTO	APROPIACION			CERTIFICADOS 4	COMPROMISOS 5	OBLIGACIONES 6	PAGOS 7	APROPIACION		
		INICIAL 1	MODIFICACIONES 2	DEFINITIVA 3=(1-2)					Por Certificar 8=(3-4)	Por Comprometer 8=(3-5)	Por Pagar 9=(6-7)
04 - 3 - 1 4	EFICIENCIA EN LA ADMINISTRACIÓN DEL SERVICIO EDUCATIVO	2.900.576.079,00	-423.288.181,00	2.477.287.898,00	2.457.462.710,00	2.457.462.710,00	1.922.136.914,07	1.922.136.914,07	19.825.188,00	19,825,188.00	0,00
04 - 3 - 1 4 1	MODERNIZACIÓN DE LA SECRETARIA DE EDUCACIÓN	295.394.607,00	-276.472.477,00	18.922.130,00	0,00	0,00	0,00	0,00	18.922.130,00	18,922,130.00	0,00
04 - 3 - 1 4 1 1	PERMANENCIA O ADAPTABILIDAD DEL SISTEMA EDUCATIVO DEPARTAMENTAL SE HOMOLOGA CON EDUCACIÓN CON EFICIENCIA Y PERTINENCIA PARA LOS CORDOBESES	295.394.607,00	-276.472.477,00	18.922.130,00	0,00	0,00	0,00	0,00	18.922.130,00	18,922,130.00	0,00
04 - 3 - 1 4 1 1 1	ESTRUCTURA ORGANIZACIONAL Y PROCESOS ADMINISTRATIVOS SE HOMOLOGA CON REORGANIZACIÓN DE LOS ESTABLECIMIENTOS EDUCATIVOS Y USO ADECUADO DEL RECURSO HUMANO	50.394.607,00	-31.472.477,00	18.922.130,00	0,00	0,00	0,00	0,00	18.922.130,00	18,922,130.00	0,00
04 - 3 - 1 4 1 1 1 3 - 25	Apoyo al Sistema de Responsabilidad Penal Adolescente SRPA	394.607,00	18.527.523,00	18.922.130,00	0,00	0,00	0,00	0,00	18.922.130,00	18,922,130.00	0,00
04 - 3 - 1 4 1 1 1 4 - 25	Implementación de un sistema de salud laboral y seguridad industrial en la SED y E. E.	50.000.000,00	-50.000.000,00	0,00	0,00	0,00	0,00	0,00	0,00	0.00	0,00
04 - 3 - 1 4 1 1 3	GESTIÓN DOCUMENTAL SED SE HOMOLOGA CON GESTIÓN DOCUMENTAL SED	245.000.000,00	-245.000.000,00	0,00	0,00	0,00	0,00	0,00	0,00	0.00	0,00
04 - 3 - 1 4 1 1 3 2 - 25	Apoyo al proceso de gestión documental, mediante la clasificación y descripción del fondo acumulado de la SED de Córdoba.	245.000.000,00	-245.000.000,00	0,00	0,00	0,00	0,00	0,00	0,00	0.00	0,00
04 - 3 - 1 4 3	CONECTIVIDAD	2.523.788.846,00	-65.423.078,00	2.458.365.768,00	2.457.462.710,00	2.457.462.710,00	1.922.136.914,07	1.922.136.914,07	903.058,00	903,058.00	0,00
04 - 3 - 1 4 3 1	PERMANENCIA O ADAPTABILIDAD DEL SISTEMA EDUCATIVO DEPARTAMENTAL SE HOMOLOGA CON CALIDAD EDUCATIVA CON EQUIDAD Y OPORTUNIDAD PARA LOS CORDOBESES	2.523.788.846,00	-65.423.078,00	2.458.365.768,00	2.457.462.710,00	2.457.462.710,00	1.922.136.914,07	1.922.136.914,07	903.058,00	903,058.00	0,00
04 - 3 - 1 4 3 1 2	DESARROLLO DE CAPACIDADES CON TECNOLOGÍAS EN LAS AULAS SE HOMOLOGA CON TECNOLOGÍAS EN LAS AULAS	2.523.788.846,00	-65.423.078,00	2.458.365.768,00	2.457.462.710,00	2.457.462.710,00	1.922.136.914,07	1.922.136.914,07	903.058,00	903,058.00	0,00
04 - 3 - 1 4 3 1 2 1 - 25	Servicio de conectividad en Instituciones Educativas de 22 municipios no certificados del Departamento de Córdoba	2.523.788.846,00	-65.423.078,00	2.458.365.768,00	2.457.462.710,00	2.457.462.710,00	1.922.136.914,07	1.922.136.914,07	903.058,00	903,058.00	0,00
04 - 3 - 1 4 4	DOTACION INSTITUCIONAL DE INFRAESTRUCTURA EDUCATIVA	81.392.626,00	-81.392.626,00	0,00	0,00	0,00	0,00	0,00	0,00	0.00	0,00
04 - 3 - 1 4 4 1	ASEQUIBILIDAD O DISPONIBILIDAD PARA LA EDUCACIÓN DE LOS CORDOBESES SE HOMOLOGA CON CALIDAD EDUCATIVA CON EQUIDAD Y OPORTUNIDAD PARA LOS CORDOBESES	81.392.626,00	-81.392.626,00	0,00	0,00	0,00	0,00	0,00	0,00	0.00	0,00

IDENTIFICACIÓN PRESUPUESTAL	CONCEPTO	APROPIACION			CERTIFICADOS 4	COMPROMISOS 5	OBLIGACIONES 6	PAGOS 7	APROPIACION		
		INICIAL 1	MODIFICACIONES 2	DEFINITIVA 3=(1-2)					Por Certificar 8=(3-4)	Por Comprometer 8=(3-5)	Por Pagar 9=(6-7)
04 - 3 - 1 4 4 1 2	GESTION PARA EL DESARROLLO SE HOMOLOGA CON DOTACIÓN ESCOLAR	81.392.626,00	-81.392.626,00	0,00	0,00	0,00	0,00	0,00	0,00	0,00	0,00
04 - 3 - 1 4 4 1 2 1 - 25	Implementación de proyectos de energía alternativa en instituciones o sedes educativas del departamento	81.392.626,00	-81.392.626,00	0,00	0,00	0,00	0,00	0,00	0,00	0,00	0,00
04 - 3 - 1 5	EFICIENCIA DEL SECTOR EDUCATIVO CORDOBÉS	1.093.286.238,00	191.850.738,00	1.285.136.976,00	259.819.500,00	259.819.500,00	235.669.500,00	212.175.000,00	1.025.317.476,00	1,025,317,476.00	23.494.500,00
04 - 3 - 1 5 2	FORMACIÓN DE DOCENTES	1.093.286.238,00	191.850.738,00	1.285.136.976,00	259.819.500,00	259.819.500,00	235.669.500,00	212.175.000,00	1.025.317.476,00	1,025,317,476.00	23.494.500,00
04 - 3 - 1 5 2 1	EDUCACIÓN CON ACEPTABILIDAD Y DE CALIDAD PARA LOS CORDOBESES SE HOMOLOGA CON CALIDAD EDUCATIVA CON EQUIDAD Y OPORTUNIDAD PARA LOS CORDOBESES	1.093.286.238,00	191.850.738,00	1.285.136.976,00	259.819.500,00	259.819.500,00	235.669.500,00	212.175.000,00	1.025.317.476,00	1,025,317,476.00	23.494.500,00
04 - 3 - 1 5 2 1 1	NIÑOS Y NIÑAS CON NECESIDADES EDUCATIVAS ESPECIALES SE HOMOLOGA CON NIÑOS Y NIÑAS CON NECESIDADES EDUCATIVAS ESPECIALES	1.093.286.238,00	191.850.738,00	1.285.136.976,00	259.819.500,00	259.819.500,00	235.669.500,00	212.175.000,00	1.025.317.476,00	1,025,317,476.00	23.494.500,00
04 - 3 - 1 5 2 1 1 1 - 25	Prestación de servicios profesionales para la atención a la población con discapacidad nee de estudiantes matriculados en los establecimientos educativos no certificados del departamento	988.015.756,00	210.232.264,00	1.198.248.020,00	259.819.500,00	259.819.500,00	235.669.500,00	212.175.000,00	938.428.520,00	938,428,520.00	23.494.500,00
04 - 3 - 1 5 2 1 1 2 - 25	Prestación de servicios profesionales para la atención a la población con capacidades excepcionales de estudiantes matriculados en los establecimientos educativos no certificados del departamento	105.270.482,00	-18.381.526,00	86.888.956,00	0,00	0,00	0,00	0,00	86.888.956,00	86,888,956.00	0,00
04 - 3 - 1 7	OTROS GASTOS EN EDUCACIÓN NO INCLUIDOS EN LOS CONCEPTOS ANTERIORES	70.663.715.701,00	15.649.717.142,00	86.313.432.843,00	71.791.632.662,00	71.791.632.662,00	71.791.632.662,00	71.788.762.935,00	14.521.800.181,00	14,521,800,181.00	2.869.727,00
04 - 3 - 1 7 1	CANCELACIONES	5.835.518.231,00	931.566.323,00	6.767.084.554,00	6.695.006.085,00	6.695.006.085,00	6.695.006.085,00	6.692.136.358,00	72.078.469,00	72,078,469.00	2.869.727,00
04 - 3 - 1 7 1 1 - 20	Pensiones Nacionalizadas	0,00	7.500.000,00	7.500.000,00	991.875,00	991.875,00	991.875,00	991.875,00	6.508.125,00	6,508,125.00	0,00
04 - 3 - 1 7 1 1 - 27	Pensiones Nacionalizadas	5.835.518.231,00	924.066.323,00	6.759.584.554,00	6.694.014.210,00	6.694.014.210,00	6.694.014.210,00	6.691.144.483,00	65.570.344,00	65,570,344.00	2.869.727,00
04 - 3 - 1 7 2	APLICACIÓN DE PROYECTOS EDUCATIVOS TRANSVERSALES	812.246.398,00	-560.000.000,00	252.246.398,00	0,00	0,00	0,00	0,00	252.246.398,00	252,246,398.00	0,00
04 - 3 - 1 7 2 1	EDUCACIÓN CON ACEPTABILIDAD Y DE CALIDAD PARA LOS CORDOBESES SE HOMOLOGA CON CALIDAD EDUCATIVA CON EQUIDAD Y OPORTUNIDAD PARA LOS CORDOBESES	812.246.398,00	-560.000.000,00	252.246.398,00	0,00	0,00	0,00	0,00	252.246.398,00	252,246,398.00	0,00
04 - 3 - 1 7 2 1 1	PROYECTOS PEDAGÓGICOS TRANSVERSALES DEL MEN CON APLICACIÓN EN LA ETC CÓRDOBA SE HOMOLOGA CON PROYECTOS PEDAGÓGICOS TRANSVERSALES DEL MEN CON APLICACIÓN EN LA ETC CÓRDOBA	812.246.398,00	-560.000.000,00	252.246.398,00	0,00	0,00	0,00	0,00	252.246.398,00	252,246,398.00	0,00



GOBERNACION DE CORDOBA
INFORME MENSUAL DE EJECUCION PRESUPUESTAL GASTOS

VIGENCIA: 2.020 RECURSO NACION + PROPIOS

Acumulado a 31/12/2020

IDENTIFICACIÓN PRESUPUESTAL	CONCEPTO	APROPIACION			CERTIFICADOS 4	COMPROMISOS 5	OBLIGACIONES 6	PAGOS 7	APROPIACION		
		INICIAL 1	MODIFICACIONES 2	DEFINITIVA 3=(1-2)					Por Certificar 8=(3-4)	Por Comprometer 8=(3-5)	Por Pagar 9=(6-7)
04 - 3 - 1 7 2 1 1 1 - 25	Proyecto pedagógico transversal: Programa Prensa Escuela	320.000.000,00	-320.000.000,00	0,00	0,00	0,00	0,00	0,00	0,00	0,00	0,00
04 - 3 - 1 7 2 1 1 2 - 25	Fortalecimiento pedagógico en educación para la sexualidad y construcción de ciudadanía	150.000.000,00	-150.000.000,00	0,00	0,00	0,00	0,00	0,00	0,00	0,00	0,00
04 - 3 - 1 7 2 1 1 4 - 25	Implementación de proyectos pedagógicos transversales de educación ambiental en instituciones educativas de la etc córdoba	90.000.000,00	-90.000.000,00	0,00	0,00	0,00	0,00	0,00	0,00	0,00	0,00
04 - 3 - 1 7 2 1 1 5 - 29	Adquisición de software para la administración de los FSE	252.246.398,00	0,00	252.246.398,00	0,00	0,00	0,00	0,00	252.246.398,00	252,246,398.00	0,00
04 - 3 - 1 7 2 1 1 6 - 25	Proyecto prestación de servicios para la implementación de estrategias de acceso y permanencia educativa	0,00	0,00	0,00	0,00	0,00	0,00	0,00	0,00	0,00	0,00
04 - 3 - 1 7 3	FONPET - SSF	39.121.462.459,00	0,00	39.121.462.459,00	39.121.462.459,00	39.121.462.459,00	39.121.462.459,00	39.121.462.459,00	0,00	0,00	0,00
04 - 3 - 1 7 3 1	ASEQUIBILIDAD O DISPONIBILIDAD PARA LA EDUCACION DE LOS CORDOBESES SE HOMOLOGA CON EDUCACIÓN CON EFICIENCIA Y PERTINENCIA PARA LOS CORDOBESES	39.121.462.459,00	0,00	39.121.462.459,00	39.121.462.459,00	39.121.462.459,00	39.121.462.459,00	39.121.462.459,00	0,00	0,00	0,00
04 - 3 - 1 7 3 1 1	GESTION PARA EL DESARROLLO DE LA EDUCACION SE HOMOLOGA CON EFICACIA OPERATIVA DEL SECTOR EDUCATIVO DEPARTAMENTAL	39.121.462.459,00	0,00	39.121.462.459,00	39.121.462.459,00	39.121.462.459,00	39.121.462.459,00	39.121.462.459,00	0,00	0,00	0,00
04 - 3 - 1 7 3 1 1 1 - 02	FONPET - SSF	39.121.462.459,00	0,00	39.121.462.459,00	39.121.462.459,00	39.121.462.459,00	39.121.462.459,00	39.121.462.459,00	0,00	0,00	0,00
04 - 3 - 1 7 4	PAGO DE DÉFICIT DE INVERSIÓN EN EDUCACIÓN - (DE CARÁCTER EXCEPCIONAL)	24.894.488.613,00	1.080.675.505,00	25.975.164.118,00	25.975.164.118,00	25.975.164.118,00	25.975.164.118,00	25.975.164.118,00	0,00	0,00	0,00
04 - 3 - 1 7 4 1 - 25	Pasivo exigible de vigencia Anterior Docentes - SSF	14.715.970.133,00	2.236.262.954,00	16.952.233.087,00	16.952.233.087,00	16.952.233.087,00	16.952.233.087,00	16.952.233.087,00	0,00	0,00	0,00
04 - 3 - 1 7 4 2 - 25	Pasivo exigible de vigencia Anterior Docentes - CSF	3.497.369.000,00	0,00	3.497.369.000,00	3.497.369.000,00	3.497.369.000,00	3.497.369.000,00	3.497.369.000,00	0,00	0,00	0,00
04 - 3 - 1 7 4 3 - 25	Pasivo exigible de vigencia Anterior - Cobertura - CSF	3.661.349.222,00	-646.816.361,00	3.014.532.861,00	3.014.532.861,00	3.014.532.861,00	3.014.532.861,00	3.014.532.861,00	0,00	0,00	0,00
04 - 3 - 1 7 4 4 - 20	Pasivo exigible de vigencia Anterior - Cesantías - CSF	750.000.000,00	-500.000.000,00	250.000.000,00	250.000.000,00	250.000.000,00	250.000.000,00	250.000.000,00	0,00	0,00	0,00
04 - 3 - 1 7 4 5 - 25	Déficit de apropiación de la vigencia	2.269.800.258,00	-8.771.088,00	2.261.029.170,00	2.261.029.170,00	2.261.029.170,00	2.261.029.170,00	2.261.029.170,00	0,00	0,00	0,00
04 - 3 - 1 7 5	ADQUISICIÓN DE ELEMENTOS Y ACCIONES DE BIOSEGURIDAD PARA LAS IE OFICIALES	0,00	2.664.022.127,00	2.664.022.127,00	0,00	0,00	0,00	0,00	2.664.022.127,00	2,664,022,127.00	0,00
04 - 3 - 1 7 5 1 - 115	Adquisición de Elementos y Acciones de Bioseguridad para las I.E. Oficiales	0,00	2.664.022.127,00	2.664.022.127,00	0,00	0,00	0,00	0,00	2.664.022.127,00	2,664,022,127.00	0,00
04 - 3 - 1 7 6	PLANES DE ALTRNANCIA	0,00	11.533.453.187,00	11.533.453.187,00	0,00	0,00	0,00	0,00	11.533.453.187,00	11,533,453,187.00	0,00
04 - 3 - 1 7 6 1 - 115	Financiación Planes de Alternancia Educativa 2020-2021	0,00	11.533.453.187,00	11.533.453.187,00	0,00	0,00	0,00	0,00	11.533.453.187,00	11,533,453,187.00	0,00



GOBERNACION DE CORDOBA
INFORME MENSUAL DE EJECUCION PRESUPUESTAL GASTOS

VIGENCIA: 2.020 RECURSO NACION + PROPIOS

Acumulado a 31/12/2020

IDENTIFICACIÓN PRESUPUESTAL	CONCEPTO	APROPIACION			CERTIFICADOS 4	COMPROMISOS 5	OBLIGACIONES 6	PAGOS 7	APROPIACION		
		INICIAL 1	MODIFICACIONES 2	DEFINITIVA 3=(1-2)					Por Certificar 8=(3-4)	Por Comprometer 8=(3-5)	Por Pagar 9=(6-7)
04 - 3 - 1 8	EDUCACION SUPERIOR SE HOMOLOGA CON COBERTURA EDUCATIVA CON EQUIDAD PARA EL BIENESTAR DE LOS CORDOBESES	4.943.044.390,00	-1.245.774.595,00	3.697.269.795,00	0,00	0,00	0,00	0,00	3.697.269.795,00	3,697,269,795.00	0,00
04 - 3 - 1 8 1	SOSTENIMIENTO ADMINISTRATIVO SE HOMOLOGA CON INFRAESTRUCTURA PARA EDUCACIÓN SUPERIOR, TÉCNICA Y TECNOLÓGICA	2.500.000.000,00	-2.445.000.000,00	55.000.000,00	0,00	0,00	0,00	0,00	55.000.000,00	55,000,000.00	0,00
04 - 3 - 1 8 1 1 - 20	Sostenimiento de la Universidad de Córdoba, sede Sahagún	2.500.000.000,00	-2.445.000.000,00	55.000.000,00	0,00	0,00	0,00	0,00	55.000.000,00	55,000,000.00	0,00
04 - 3 - 1 8 3	FONDOS DESTINADOS A BECAS, SUBSIDIOS Y CRÉDITOS EDUCATIVOS UNIVERSITARIOS (LEY 1012 DE 2006)	2.443.044.390,00	1.199.225.405,00	3.642.269.795,00	0,00	0,00	0,00	0,00	3.642.269.795,00	3,642,269,795.00	0,00
04 - 3 - 1 8 3 1	EDUCACIÓN CON ACEPTABILIDAD Y DE CALIDAD PARA LOS CORDOBESES SE HOMOLOGA CON CALIDAD EDUCATIVA CON EQUIDAD Y OPORTUNIDAD PARA LOS CORDOBESES	2.443.044.390,00	1.199.225.405,00	3.642.269.795,00	0,00	0,00	0,00	0,00	3.642.269.795,00	3,642,269,795.00	0,00
04 - 3 - 1 8 3 1 1	INCENTIVOS Y APOYO PARA LA EDUCACIÓN UNIVERSITARIA, TÉCNICA Y TECNOLÓGICA DE LOS CORDOBESES SE HOMOLOGA CON INCENTIVOS Y APOYO PARA LA EDUCACIÓN UNIVERSITARIA, TÉCNICA Y TECNOLÓGICA DE LOS CORDOBESES	2.443.044.390,00	1.199.225.405,00	3.642.269.795,00	0,00	0,00	0,00	0,00	3.642.269.795,00	3,642,269,795.00	0,00
04 - 3 - 1 8 3 1 1 2 - 93	Incentivos a estudiantes de estratos 1, 2 y 3	2.443.044.390,00	577.975.550,00	3.021.019.940,00	0,00	0,00	0,00	0,00	3.021.019.940,00	3,021,019,940.00	0,00
04 - 3 - 1 8 3 1 1 2 - 94	Incentivos a estudiantes de estratos 1, 2 y 3	0,00	621.249.855,00	621.249.855,00	0,00	0,00	0,00	0,00	621.249.855,00	621,249,855.00	0,00
04 - 3 - 1 10	COBERTURA - CONTRATACION DEL SERVICIO EDUCATIVO POR PARTE DE LAS ENTIDADES TERRITORIALES CERTIFICADAS	0,00	21.213.193.865,00	21.213.193.865,00	21.213.193.865,00	21.213.193.865,00	19.091.874.475,00	19.091.874.475,00	0,00	0,00	0,00
04 - 3 - 1 10 3	CONTRATOS PARA LA PROMOCION E IMPLEMENTACION DE ESTRATEGIAS DE DESARROLLO PEDAGOGICO A CELEBRARSE CON IGLESIAS O CONFESIONES RELIGIOSAS	0,00	21.213.193.865,00	21.213.193.865,00	21.213.193.865,00	21.213.193.865,00	19.091.874.475,00	19.091.874.475,00	0,00	0,00	0,00
04 - 3 - 1 10 3 1	ACCESO CON RESPONSABILIDAD EN LA EDUCACIÓN DE LOS CORDOBESESTODOS A LA ESCUELA SE HOMOLOGA CON COBERTURA EDUCATIVA CON EQUIDAD PARA EL BIENESTAR DE LOS CORDOBESES	0,00	21.213.193.865,00	21.213.193.865,00	21.213.193.865,00	21.213.193.865,00	19.091.874.475,00	19.091.874.475,00	0,00	0,00	0,00
04 - 3 - 1 10 3 1 1	ACCESO A LA EDUCACIÓN SE HOMOLOGA CON ACCESO Y PERMANENCIA	0,00	21.213.193.865,00	21.213.193.865,00	21.213.193.865,00	21.213.193.865,00	19.091.874.475,00	19.091.874.475,00	0,00	0,00	0,00

IDENTIFICACIÓN PRESUPUESTAL	CONCEPTO	APROPIACION			CERTIFICADOS 4	COMPROMISOS 5	OBLIGACIONES 6	PAGOS 7	APROPIACION		
		INICIAL 1	MODIFICACIONES 2	DEFINITIVA 3=(1-2)					Por Certificar 8=(3-4)	Por Comprometer 8=(3-5)	Por Pagar 9=(6-7)
04 - 3 - 1 10 3 1 1 1 - 25	Prestación del servicio educativo a través de la promoción e implementación de estrategias de desarrollo pedagógico, para atender a estudiantes de los establecimientos educativos del departamento de córdoba en los municipios no certificado	0,00	21.213.193.865,00	21.213.193.865,00	21.213.193.865,00	21.213.193.865,00	19.091.874.475,00	19.091.874.475,00	0,00	0,00	0,00
04 - 3 - 1 10 5	CONTRATACION PARA EDUCACION PARA JOVENES Y ADULTOS	0,00	0,00	0,00	0,00	0,00	0,00	0,00	0,00	0,00	0,00
04 - 3 - 1 10 5 1	ACCESO CON RESPONSABILIDAD EN LA EDUCACION DE LOS CORDOBESES SE HOMOLOGA CON COBERTURA EDUCATIVA CON EQUIDAD PARA EL BIENESTAR DE LOS CORDOBESES	0,00	0,00	0,00	0,00	0,00	0,00	0,00	0,00	0,00	0,00
04 - 3 - 1 10 5 1 1	CORDOBA LIBRE DE ANALFABETISMO SE HOMOLOGA CON MODELOS EDUCATIVOS FLEXIBLES	0,00	0,00	0,00	0,00	0,00	0,00	0,00	0,00	0,00	0,00
04 - 3 - 1 10 5 1 1 1 - 25	Implementacion de un modelo educativo flexible, ciclos lectivos integrados 2,3,4,5,y 6 para jovenes y adultos de los municipios no certificados de Córdoba	0,00	0,00	0,00	0,00	0,00	0,00	0,00	0,00	0,00	0,00



GOBERNACION DE CORDOBA
INFORME MENSUAL DE EJECUCION PRESUPUESTAL GASTOS

VIGENCIA: 2.020 RECURSO NACION + PROPIOS

Acumulado a 31/12/2020

IDENTIFICACIÓN PRESUPUESTAL	CONCEPTO	APROPIACION			CERTIFICADOS 4	COMPROMISOS 5	OBLIGACIONES 6	PAGOS 7	APROPIACION		
		INICIAL 1	MODIFICACIONES 2	DEFINITIVA 3=(1-2)					Por Certificar 8=(3-4)	Por Comprometer 8=(3-5)	Por Pagar 9=(6-7)
	FONDO DE SALUD DEPARTAMENTAL	98.035.997.929,00	82.280.548.188,00	180.316.546.117,00	94.568.653.617,00	94.568.653.617,00	80.654.034.841,85	72.838.250.886,99	85.747.892.500,00	85,747,892,500.00	7.815.783.954,86
05 - 1 -	GASTOS DE FUNCIONAMIENTO	10.669.072.757,00	3.650.079.952,00	14.319.152.709,00	11.018.077.962,00	11.018.077.962,00	10.269.338.172,00	9.803.247.795,94	3.301.074.747,00	3,301,074,747.00	466.090.376,06
05 - 1 - 1	GASTOS DE PERSONAL	6.710.896.180,00	1.690.096.484,00	8.400.992.664,00	6.070.136.029,00	6.070.136.029,00	6.033.414.179,00	5.628.255.636,94	2.330.856.635,00	2,330,856,635.00	405.158.542,06
05 - 1 - 1 1	SERVICIOS PERSONALES ASOCIADOS A LA NOMINA	4.374.854.163,00	1.643.734.374,00	6.018.588.537,00	4.067.891.847,00	4.067.891.847,00	4.067.891.847,00	4.060.268.983,00	1.950.696.690,00	1,950,696,690.00	7.622.864,00
05 - 1 - 1 1 1 - 164	Sueldo de Personal de Nomina	2.000.000.000,00	141.188.245,00	2.141.188.245,00	1.718.309.245,00	1.718.309.245,00	1.718.309.245,00	1.715.446.323,00	422.879.000,00	422,879,000.00	2.862.922,00
05 - 1 - 1 1 1 - 40	Sueldo de Personal de Nomina	480.535.692,00	1.548.547.822,00	2.029.083.514,00	916.964.034,00	916.964.034,00	916.964.034,00	913.974.716,00	1.112.119.480,00	1,112,119,480.00	2.989.318,00
05 - 1 - 1 1 1 - 45	Sueldo de Personal de Nomina	20.537.590,00	91.266.366,00	111.803.956,00	111.803.956,00	111.803.956,00	111.803.956,00	111.803.956,00	0,00	0,00	0,00
05 - 1 - 1 1 1 - 88	Sueldo de Personal de Nomina	733.155.343,00	19.773.686,00	752.929.029,00	493.890.654,00	493.890.654,00	493.890.654,00	492.120.030,00	259.038.375,00	259,038,375.00	1.770.624,00
05 - 1 - 1 1 2 - 40	Sobresueldos y Estímulos	100.511.715,00	0,00	100.511.715,00	94.625.768,00	94.625.768,00	94.625.768,00	94.625.768,00	5.885.947,00	5,885,947.00	0,00
05 - 1 - 1 1 4	PRIMAS LEGALES	819.692.298,00	-76.310.029,00	743.382.269,00	610.472.089,00	610.472.089,00	610.472.089,00	610.472.089,00	132.910.180,00	132,910,180.00	0,00
05 - 1 - 1 1 4 1 - 40	Prima de Navidad	64.153.510,00	2.235.265,00	66.388.775,00	66.388.775,00	66.388.775,00	66.388.775,00	66.388.775,00	0,00	0,00	0,00
05 - 1 - 1 1 4 1 - 45	Prima de Navidad	261.571.908,00	-76.350.076,00	185.221.832,00	185.221.832,00	185.221.832,00	185.221.832,00	185.221.832,00	0,00	0,00	0,00
05 - 1 - 1 1 4 1 - 88	Prima de Navidad	0,00	60.841.270,00	60.841.270,00	60.841.270,00	60.841.270,00	60.841.270,00	60.841.270,00	0,00	0,00	0,00
05 - 1 - 1 1 4 3 - 40	Prima de Servicios	288.642.833,00	-27.305.532,00	261.337.301,00	141.487.731,00	141.487.731,00	141.487.731,00	141.487.731,00	119.849.570,00	119,849,570.00	0,00
05 - 1 - 1 1 4 4 - 40	Prima de Antigüedad	48.975.846,00	-43.730.956,00	5.244.890,00	5.244.890,00	5.244.890,00	5.244.890,00	5.244.890,00	0,00	0,00	0,00
05 - 1 - 1 1 4 5 - 40	Prima de Vacaciones	156.348.201,00	8.000.000,00	164.348.201,00	151.287.591,00	151.287.591,00	151.287.591,00	151.287.591,00	13.060.610,00	13,060,610.00	0,00
05 - 1 - 1 1 5 - 40	Indemnización por Vacaciones	90.000.000,00	-81.506.789,00	8.493.211,00	8.493.211,00	8.493.211,00	8.493.211,00	8.493.211,00	0,00	0,00	0,00
05 - 1 - 1 1 8	PRESTACIONES SOCIALES EXTRALEGALES	130.421.525,00	775.073,00	131.196.598,00	113.332.890,00	113.332.890,00	113.332.890,00	113.332.890,00	17.863.708,00	17,863,708.00	0,00
05 - 1 - 1 1 8 1 - 40	Bonificacion por Servicios Prestados	112.640.946,00	0,00	112.640.946,00	95.020.137,00	95.020.137,00	95.020.137,00	95.020.137,00	17.620.809,00	17,620,809.00	0,00
05 - 1 - 1 1 8 1 - 88	Bonificacion por Servicios Prestados	0,00	775.073,00	775.073,00	775.073,00	775.073,00	775.073,00	775.073,00	0,00	0,00	0,00
05 - 1 - 1 1 8 2 - 40	Bonificación Especial de Recreación	17.780.579,00	0,00	17.780.579,00	17.537.680,00	17.537.680,00	17.537.680,00	17.537.680,00	242.899,00	242,899.00	0,00
05 - 1 - 1 3	SERVICIOS PERSONALES INDIRECTOS	702.322.618,00	-113.660.618,00	588.662.000,00	450.635.878,00	450.635.878,00	413.979.128,00	386.420.139,94	138.026.122,00	138,026,122.00	27.558.988,06
05 - 1 - 1 3 1 - 164	Honorarios	79.803.739,00	-79.803.739,00	0,00	0,00	0,00	0,00	0,00	0,00	0,00	0,00
05 - 1 - 1 3 1 - 40	Honorarios	300.000.000,00	-87.625.000,00	212.375.000,00	159.096.750,00	159.096.750,00	127.408.000,00	117.886.500,00	53.278.250,00	53,278,250.00	9.521.500,00
05 - 1 - 1 3 4 - 40	Servicios Tecnicos	100.000.000,00	-8.713.000,00	91.287.000,00	72.346.500,00	72.346.500,00	67.378.500,00	58.995.000,00	18.940.500,00	18,940,500.00	8.383.500,00
05 - 1 - 1 3 7	OTROS SERVICIOS PERSONALES INDIRECTOS	222.518.879,00	62.481.121,00	285.000.000,00	219.192.628,00	219.192.628,00	219.192.628,00	209.538.639,94	65.807.372,00	65,807,372.00	9.653.988,06
05 - 1 - 1 3 7 1 - 40	Servicios Generales	222.518.879,00	62.481.121,00	285.000.000,00	219.192.628,00	219.192.628,00	219.192.628,00	209.538.639,94	65.807.372,00	65,807,372.00	9.653.988,06
05 - 1 - 1 4	CONTIBUCIONES INHERENTES A LA NOMINA	1.633.719.399,00	160.022.728,00	1.793.742.127,00	1.551.608.304,00	1.551.608.304,00	1.551.543.204,00	1.181.566.514,00	242.133.823,00	242,133,823.00	369.976.690,00
05 - 1 - 1 4 1	AL SECTOR PUBLICO	37.331.093,00	2.649.760,00	39.980.853,00	35.226.800,00	35.226.800,00	35.161.700,00	35.161.700,00	4.754.053,00	4,754,053.00	0,00
05 - 1 - 1 4 1 1	APORTES DE PREVISION SOCIAL	37.331.093,00	2.649.760,00	39.980.853,00	35.226.800,00	35.226.800,00	35.161.700,00	35.161.700,00	4.754.053,00	4,754,053.00	0,00
05 - 1 - 1 4 1 1 3	APORTES ARL	37.331.093,00	2.649.760,00	39.980.853,00	35.226.800,00	35.226.800,00	35.161.700,00	35.161.700,00	4.754.053,00	4,754,053.00	0,00
05 - 1 - 1 4 1 1 3 1 - 40	Aporte para Riesgos Laborales de Funcionarios	37.331.093,00	0,00	37.331.093,00	32.862.900,00	32.862.900,00	32.797.800,00	32.797.800,00	4.468.193,00	4,468,193.00	0,00
05 - 1 - 1 4 1 1 3 1 - 88	Aporte para Riesgos Laborales de Funcionarios	0,00	2.649.760,00	2.649.760,00	2.363.900,00	2.363.900,00	2.363.900,00	2.363.900,00	285.860,00	285,860.00	0,00
05 - 1 - 1 4 2	AL SECTOR PRIVADO	1.231.966.720,00	147.572.168,00	1.379.538.888,00	1.179.511.604,00	1.179.511.604,00	1.179.511.604,00	809.534.914,00	200.027.284,00	200,027,284.00	369.976.690,00
05 - 1 - 1 4 2 1	APORTES DE PREVISION SOCIAL	1.231.966.720,00	147.572.168,00	1.379.538.888,00	1.179.511.604,00	1.179.511.604,00	1.179.511.604,00	809.534.914,00	200.027.284,00	200,027,284.00	369.976.690,00



GOBERNACION DE CORDOBA
INFORME MENSUAL DE EJECUCION PRESUPUESTAL GASTOS

VIGENCIA: 2.020 RECURSO NACION + PROPIOS

Acumulado a 31/12/2020

IDENTIFICACIÓN PRESUPUESTAL	CONCEPTO	APROPIACION			CERTIFICADOS 4	COMPROMISOS 5	OBLIGACIONES 6	PAGOS 7	APROPIACION		
		INICIAL 1	MODIFICACIONES 2	DEFINITIVA 3=(1-2)					Por Certificar 8=(3-4)	Por Comprometer 8=(3-5)	Por Pagar 9=(6-7)
05 - 1 - 1 4 2 1 1	APORTE PARA SALUD	297.190.356,00	9.248.700,00	306.439.056,00	292.124.235,00	292.124.235,00	292.124.235,00	292.124.235,00	14.314.821,00	14,314,821.00	0,00
05 - 1 - 1 4 2 1 1 1 - 40	Aporte Para Salud de Funcionarios	297.190.356,00	0,00	297.190.356,00	282.875.535,00	282.875.535,00	282.875.535,00	282.875.535,00	14.314.821,00	14,314,821.00	0,00
05 - 1 - 1 4 2 1 1 1 - 88	Aporte Para Salud de Funcionarios	0,00	9.248.700,00	9.248.700,00	9.248.700,00	9.248.700,00	9.248.700,00	9.248.700,00	0,00	0.00	0,00
05 - 1 - 1 4 2 1 2	APORTE PARA PENSION	419.562.856,00	13.056.000,00	432.618.856,00	412.446.235,00	412.446.235,00	412.446.235,00	412.446.235,00	20.172.621,00	20,172,621.00	0,00
05 - 1 - 1 4 2 1 2 1 - 40	Aporte Para Pension de Funcionarios	419.562.856,00	0,00	419.562.856,00	399.390.235,00	399.390.235,00	399.390.235,00	399.390.235,00	20.172.621,00	20,172,621.00	0,00
05 - 1 - 1 4 2 1 2 1 - 88	Aporte Para Pension de Funcionarios	0,00	13.056.000,00	13.056.000,00	13.056.000,00	13.056.000,00	13.056.000,00	13.056.000,00	0,00	0.00	0,00
05 - 1 - 1 4 2 1 3	APORTE PARA CESANTIAS	515.213.508,00	125.267.468,00	640.480.976,00	474.941.134,00	474.941.134,00	474.941.134,00	104.964.444,00	165.539.842,00	165,539,842.00	369.976.690,00
05 - 1 - 1 4 2 1 3 1	Aportes para Cesantías	515.213.508,00	125.267.468,00	640.480.976,00	474.941.134,00	474.941.134,00	474.941.134,00	104.964.444,00	165.539.842,00	165,539,842.00	369.976.690,00
05 - 1 - 1 4 2 1 3 1 1 - 40	Cesantías	472.869.204,00	0,00	472.869.204,00	333.705.820,00	333.705.820,00	333.705.820,00	68.233.963,00	139.163.384,00	139,163,384.00	265.471.857,00
05 - 1 - 1 4 2 1 3 1 1 - 88	Cesantías	0,00	65.911.379,00	65.911.379,00	65.911.378,00	65.911.378,00	65.911.378,00	0,00	1,00	1.00	65.911.378,00
05 - 1 - 1 4 2 1 3 1 2 - 40	Intereses sobre Cesantías	42.344.304,00	25.070.267,00	67.414.571,00	67.414.571,00	67.414.571,00	67.414.571,00	36.730.481,00	0,00	0.00	30.684.090,00
05 - 1 - 1 4 2 1 3 1 2 - 45	Intereses sobre Cesantías	0,00	26.376.457,00	26.376.457,00	0,00	0,00	0,00	0,00	26.376.457,00	26,376,457.00	0,00
05 - 1 - 1 4 2 1 3 1 2 - 88	Intereses sobre Cesantías	0,00	7.909.365,00	7.909.365,00	7.909.365,00	7.909.365,00	7.909.365,00	0,00	0,00	0.00	7.909.365,00
05 - 1 - 1 4 3	APORTES PARAFISCALES	364.421.586,00	9.800.800,00	374.222.386,00	336.869.900,00	336.869.900,00	336.869.900,00	336.869.900,00	37.352.486,00	37,352,486.00	0,00
05 - 1 - 1 4 3 1	SENA	20.245.643,00	545.700,00	20.791.343,00	18.740.700,00	18.740.700,00	18.740.700,00	18.740.700,00	2.050.643,00	2,050,643.00	0,00
05 - 1 - 1 4 3 1 1 - 40	Aportes al Servicio Nacional de Aprendizaje (SENA) de Funcionarios	20.245.643,00	0,00	20.245.643,00	18.195.000,00	18.195.000,00	18.195.000,00	18.195.000,00	2.050.643,00	2,050,643.00	0,00
05 - 1 - 1 4 3 1 1 - 88	Aportes al Servicio Nacional de Aprendizaje (SENA) de Funcionarios	0,00	545.700,00	545.700,00	545.700,00	545.700,00	545.700,00	545.700,00	0,00	0.00	0,00
05 - 1 - 1 4 3 2	ICBF	121.473.862,00	3.266.500,00	124.740.362,00	112.273.400,00	112.273.400,00	112.273.400,00	112.273.400,00	12.466.962,00	12,466,962.00	0,00
05 - 1 - 1 4 3 2 1 - 40	Aportes a Instituto Colombiano de Bienestar Familiar (ICBF) de Funcionarios	121.473.862,00	0,00	121.473.862,00	109.006.900,00	109.006.900,00	109.006.900,00	109.006.900,00	12.466.962,00	12,466,962.00	0,00
05 - 1 - 1 4 3 2 1 - 88	Aportes a Instituto Colombiano de Bienestar Familiar (ICBF) de Funcionarios	0,00	3.266.500,00	3.266.500,00	3.266.500,00	3.266.500,00	3.266.500,00	3.266.500,00	0,00	0.00	0,00
05 - 1 - 1 4 3 3	ESAP	20.245.643,00	545.700,00	20.791.343,00	18.740.700,00	18.740.700,00	18.740.700,00	18.740.700,00	2.050.643,00	2,050,643.00	0,00
05 - 1 - 1 4 3 3 1 - 40	Aportes a Escuela Superior de Administracion Publica (ESAP) de Funcionarios	20.245.643,00	0,00	20.245.643,00	18.195.000,00	18.195.000,00	18.195.000,00	18.195.000,00	2.050.643,00	2,050,643.00	0,00
05 - 1 - 1 4 3 3 1 - 88	Aportes a Escuela Superior de Administracion Publica (ESAP) de Funcionarios	0,00	545.700,00	545.700,00	545.700,00	545.700,00	545.700,00	545.700,00	0,00	0.00	0,00
05 - 1 - 1 4 3 4	CAJAS DE COMPENSACION FAMILIAR	161.965.150,00	4.352.400,00	166.317.550,00	149.666.700,00	149.666.700,00	149.666.700,00	149.666.700,00	16.650.850,00	16,650,850.00	0,00
05 - 1 - 1 4 3 4 1 - 40	Aportes Cajas de Compensacion de Funcionarios	161.965.150,00	0,00	161.965.150,00	147.474.800,00	147.474.800,00	147.474.800,00	147.474.800,00	14.490.350,00	14,490,350.00	0,00
05 - 1 - 1 4 3 4 1 - 88	Aportes Cajas de Compensacion de Funcionarios	0,00	4.352.400,00	4.352.400,00	2.191.900,00	2.191.900,00	2.191.900,00	2.191.900,00	2.160.500,00	2,160,500.00	0,00
05 - 1 - 1 4 3 5	INSTITUTOS TECNICOS	40.491.288,00	1.090.500,00	41.581.788,00	37.448.400,00	37.448.400,00	37.448.400,00	37.448.400,00	4.133.388,00	4,133,388.00	0,00
05 - 1 - 1 4 3 5 1 - 40	Aportes a Escuelas Industriales e Institutos Técnicos (MEN) de Funcionarios	40.491.288,00	0,00	40.491.288,00	36.357.900,00	36.357.900,00	36.357.900,00	36.357.900,00	4.133.388,00	4,133,388.00	0,00
05 - 1 - 1 4 3 5 1 - 88	Aportes a Escuelas Industriales e Institutos Técnicos (MEN) de Funcionarios	0,00	1.090.500,00	1.090.500,00	1.090.500,00	1.090.500,00	1.090.500,00	1.090.500,00	0,00	0.00	0,00
05 - 1 - 2	GASTOS GENERALES	1.584.631.530,00	219.245.017,00	1.803.876.547,00	1.398.560.158,00	1.398.560.158,00	788.969.928,00	729.688.094,00	405.316.389,00	405,316,389.00	59.281.834,00
05 - 1 - 2 1	ADQUISICION DE BIENES	361.631.530,00	-132.128.703,00	229.502.827,00	23.000.000,00	23.000.000,00	23.000.000,00	3.000.000,00	206.502.827,00	206,502,827.00	20.000.000,00
05 - 1 - 2 1 1	COMPRA DE EQUIPOS	120.000.000,00	-20.000.000,00	100.000.000,00	0,00	0,00	0,00	0,00	100.000.000,00	100,000,000.00	0,00

IDENTIFICACIÓN PRESUPUESTAL	CONCEPTO	APROPIACION			CERTIFICADOS 4	COMPROMISOS 5	OBLIGACIONES 6	PAGOS 7	APROPIACION		
		INICIAL 1	MODIFICACIONES 2	DEFINITIVA 3=(1-2)					Por Certificar 8=(3-4)	Por Comprometer 8=(3-5)	Por Pagar 9=(6-7)
05 - 1 - 2 1 1 1 - 40	Compra de Equipos	120.000.000,00	-20.000.000,00	100.000.000,00	0,00	0,00	0,00	0,00	100.000.000,00	100,000,000.00	0,00
05 - 1 - 2 1 2	MATERIALES Y SUMINISTROS	241.631.530,00	-112.128.703,00	129.502.827,00	23.000.000,00	23.000.000,00	23.000.000,00	3.000.000,00	106.502.827,00	106,502,827.00	20.000.000,00
05 - 1 - 2 1 2 1 - 40	Materiales y Suministros	100.000.000,00	0,00	100.000.000,00	20.000.000,00	20.000.000,00	20.000.000,00	0,00	80.000.000,00	80,000,000.00	20.000.000,00
05 - 1 - 2 1 2 1 - 51	Materiales y Suministros	141.631.530,00	-112.128.703,00	29.502.827,00	3.000.000,00	3.000.000,00	3.000.000,00	3.000.000,00	26.502.827,00	26,502,827.00	0,00
05 - 1 - 2 2	ADQUISICION DE SERVICIOS	1.223.000.000,00	351.373.720,00	1.574.373.720,00	1.375.560.158,00	1.375.560.158,00	765.969.928,00	726.688.094,00	198.813.562,00	198,813,562.00	39.281.834,00
05 - 1 - 2 2 2 - 40	Impresos y Publicaciones	10.000.000,00	-9.000.000,00	1.000.000,00	1.000.000,00	1.000.000,00	1.000.000,00	1.000.000,00	0,00	0,00	0,00
05 - 1 - 2 2 4	CONTRIBUCIONES, TASAS, IMPUESTOS, DERECHOS Y MULTAS	7.000.000,00	529.819.572,00	536.819.572,00	536.819.572,00	536.819.572,00	0,00	0,00	0,00	0,00	0,00
05 - 1 - 2 2 4 1 - 40	Impuestos y Multas	7.000.000,00	529.819.572,00	536.819.572,00	536.819.572,00	536.819.572,00	0,00	0,00	0,00	0,00	0,00
05 - 1 - 2 2 5	ARRENDAMIENTOS	430.000.000,00	-47.304.767,00	382.695.233,00	335.644.741,00	335.644.741,00	303.300.000,00	303.300.000,00	47.050.492,00	47,050,492.00	0,00
05 - 1 - 2 2 5 1 - 164	Arrendamientos de Bienes Inmuebles	350.000.000,00	-10.700.000,00	339.300.000,00	319.244.741,00	319.244.741,00	303.300.000,00	303.300.000,00	20.055.259,00	20,055,259.00	0,00
05 - 1 - 2 2 5 1 - 40	Arrendamientos de Bienes Inmuebles	80.000.000,00	-80.000.000,00	0,00	0,00	0,00	0,00	0,00	0,00	0,00	0,00
05 - 1 - 2 2 5 1 - 51	Arrendamientos de Bienes Inmuebles	0,00	43.395.233,00	43.395.233,00	16.400.000,00	16.400.000,00	0,00	0,00	26.995.233,00	26,995,233.00	0,00
05 - 1 - 2 2 6	SERVICIOS PÚBLICOS	436.000.000,00	-14.641.085,00	421.358.915,00	360.131.808,00	360.131.808,00	331.513.538,00	331.513.538,00	61.227.107,00	61,227,107.00	0,00
05 - 1 - 2 2 6 1 - 40	Energía	280.000.000,00	20.000.000,00	300.000.000,00	278.649.990,00	278.649.990,00	253.961.720,00	253.961.720,00	21.350.010,00	21,350,010.00	0,00
05 - 1 - 2 2 6 2 - 40	Telecomunicaciones	101.000.000,00	-39.641.085,00	61.358.915,00	35.674.134,00	35.674.134,00	31.744.134,00	31.744.134,00	25.684.781,00	25,684,781.00	0,00
05 - 1 - 2 2 6 3 - 40	Acueducto, Alcantarillado y Aseo	55.000.000,00	5.000.000,00	60.000.000,00	45.807.684,00	45.807.684,00	45.807.684,00	45.807.684,00	14.192.316,00	14,192,316.00	0,00
05 - 1 - 2 2 8	VIÁTICOS Y GASTOS VIAJE	200.000.000,00	-90.000.000,00	110.000.000,00	56.095.203,00	56.095.203,00	54.467.476,00	54.467.476,00	53.904.797,00	53,904,797.00	0,00
05 - 1 - 2 2 8 1 - 40	Viaticos y Gastos de Viajes de Funcionarios	200.000.000,00	-90.000.000,00	110.000.000,00	56.095.203,00	56.095.203,00	54.467.476,00	54.467.476,00	53.904.797,00	53,904,797.00	0,00
05 - 1 - 2 2 11	MANTENIMIENTO Y REPARACIONES	80.000.000,00	0,00	80.000.000,00	43.368.834,00	43.368.834,00	43.281.834,00	4.000.000,00	36.631.166,00	36,631,166.00	39.281.834,00
05 - 1 - 2 2 11 1 - 164	Mantenimientos y Reparaciones Generales	80.000.000,00	0,00	80.000.000,00	43.368.834,00	43.368.834,00	43.281.834,00	4.000.000,00	36.631.166,00	36,631,166.00	39.281.834,00
05 - 1 - 2 2 19	OTROS GASTOS ADQUISICION DE SERVICIOS	60.000.000,00	-17.500.000,00	42.500.000,00	42.500.000,00	42.500.000,00	32.407.080,00	32.407.080,00	0,00	0,00	0,00
05 - 1 - 2 2 19 4 - 164	Comunicaciones y Transporte	60.000.000,00	-17.500.000,00	42.500.000,00	42.500.000,00	42.500.000,00	32.407.080,00	32.407.080,00	0,00	0,00	0,00
05 - 1 - 3	TRANSFERENCIAS CORRIENTES	2.373.545.047,00	1.740.738.451,00	4.114.283.498,00	3.549.381.775,00	3.549.381.775,00	3.446.954.065,00	3.445.304.065,00	564.901.723,00	564,901,723.00	1.650.000,00
05 - 1 - 3 1	MESADAS PENSIONALES	1.484.000.000,00	1.904.205.594,00	3.388.205.594,00	3.020.312.326,00	3.020.312.326,00	2.917.884.616,00	2.916.234.616,00	367.893.268,00	367,893,268.00	1.650.000,00
05 - 1 - 3 1 4 - 292	Jubilados Convenio Concurrencia	0,00	1.654.096.444,00	1.654.096.444,00	1.491.911.516,00	1.491.911.516,00	1.491.911.516,00	1.491.911.516,00	162.184.928,00	162,184,928.00	0,00
05 - 1 - 3 1 5 - 40	Jubilados Secretaria de Salud	1.484.000.000,00	250.109.150,00	1.734.109.150,00	1.528.400.810,00	1.528.400.810,00	1.425.973.100,00	1.424.323.100,00	205.708.340,00	205,708,340.00	1.650.000,00
05 - 1 - 3 2	CUOTAS PARTES DE MESADA PENSIONAL	0,00	62.143.171,00	62.143.171,00	32.672.148,00	32.672.148,00	32.672.148,00	32.672.148,00	29.471.023,00	29,471,023.00	0,00
05 - 1 - 3 2 1 - 69	Jubilados Hospitales del Departamento	0,00	62.143.171,00	62.143.171,00	32.672.148,00	32.672.148,00	32.672.148,00	32.672.148,00	29.471.023,00	29,471,023.00	0,00
05 - 1 - 3 6	TRANSFERENCIAS CORRIENTES: ESTABLECIMIENTOS PÚBLICOS Y ENTIDADES DESCENTRALIZADAS - NIVEL TERRITORIAL	859.545.047,00	-367.187.967,00	492.357.080,00	480.343.040,00	480.343.040,00	480.343.040,00	480.343.040,00	12.014.040,00	12,014,040.00	0,00
05 - 1 - 3 6 6	A ENTIDADES EN LIQUIDACION	100.000.000,00	11.962.270,00	111.962.270,00	109.952.709,00	109.952.709,00	109.952.709,00	109.952.709,00	2.009.561,00	2,009,561.00	0,00
05 - 1 - 3 6 6 3 - 20	E.S.E. Salud Sinú	100.000.000,00	0,00	100.000.000,00	98.087.324,00	98.087.324,00	98.087.324,00	98.087.324,00	1.912.676,00	1,912,676.00	0,00
05 - 1 - 3 6 6 3 - 230	E.S.E. Salud Sinú	0,00	1.912.076,00	1.912.076,00	1.815.191,00	1.815.191,00	1.815.191,00	1.815.191,00	96.885,00	96,885.00	0,00
05 - 1 - 3 6 6 3 - 93	E.S.E. Salud Sinú	0,00	10.050.194,00	10.050.194,00	10.050.194,00	10.050.194,00	10.050.194,00	10.050.194,00	0,00	0,00	0,00
05 - 1 - 3 6 7	A OTRAS ENTIDADES	759.545.047,00	-379.150.237,00	380.394.810,00	370.390.331,00	370.390.331,00	370.390.331,00	370.390.331,00	10.004.479,00	10,004,479.00	0,00



GOBERNACION DE CORDOBA
INFORME MENSUAL DE EJECUCION PRESUPUESTAL GASTOS

VIGENCIA: 2.020 RECURSO NACION + PROPIOS

Acumulado a 31/12/2020

IDENTIFICACIÓN PRESUPUESTAL	CONCEPTO	APROPIACION			CERTIFICADOS 4	COMPROMISOS 5	OBLIGACIONES 6	PAGOS 7	APROPIACION		
		INICIAL 1	MODIFICACIONES 2	DEFINITIVA 3=(1-2)					Por Certificar 8=(3-4)	Por Comprometer 8=(3-5)	Por Pagar 9=(6-7)
05 - 1 - 3 6 7 3 - 40	Tribunal Seccional de Etica Medica y Odontologica	40.000.000,00	0,00	40.000.000,00	30.000.000,00	30.000.000,00	30.000.000,00	30.000.000,00	10.000.000,00	10,000,000.00	0,00
05 - 1 - 3 6 7 4 - 164	Colciencia	719.545.047,00	-379.150.237,00	340.394.810,00	340.390.331,00	340.390.331,00	340.390.331,00	340.390.331,00	4.479,00	4,479.00	0,00
05 - 1 - 3 19	SENTENCIAS Y CONCILIACIONES	30.000.000,00	0,00	30.000.000,00	16.054.261,00	16.054.261,00	16.054.261,00	16.054.261,00	13.945.739,00	13,945,739.00	0,00
05 - 1 - 3 19 2 - 40	Sentencias	30.000.000,00	0,00	30.000.000,00	16.054.261,00	16.054.261,00	16.054.261,00	16.054.261,00	13.945.739,00	13,945,739.00	0,00
05 - 1 - 3 25	OTRAS TRANSFERENCIAS CORRIENTES	0,00	141.577.653,00	141.577.653,00	0,00	0,00	0,00	0,00	141.577.653,00	141,577,653.00	0,00
05 - 1 - 3 25 7 - 37	Bienestar Social - Salud	0,00	141.577.653,00	141.577.653,00	0,00	0,00	0,00	0,00	141.577.653,00	141,577,653.00	0,00
05 - 2 -	SERVICIO DE LA DEUDA PUBLICA	0,00	46.234.389.270,00	46.234.389.270,00	1.076.668.000,00	1.076.668.000,00	1.076.668.000,00	965.516.000,00	45.157.721.270,00	45,157,721,270.00	111.152.000,00
05 - 2 - 7	BONOS PENSIONALES	0,00	46.234.389.270,00	46.234.389.270,00	1.076.668.000,00	1.076.668.000,00	1.076.668.000,00	965.516.000,00	45.157.721.270,00	45,157,721,270.00	111.152.000,00
05 - 2 - 7 1	Con Situación de Fondos	0,00	46.234.389.270,00	46.234.389.270,00	1.076.668.000,00	1.076.668.000,00	1.076.668.000,00	965.516.000,00	45.157.721.270,00	45,157,721,270.00	111.152.000,00
05 - 2 - 7 1 2 - 126	BONOS(RESERVAS) PENSIONALES DE ACTIVOS A 31 DE DIC/93	0,00	117.033.324,00	117.033.324,00	0,00	0,00	0,00	0,00	117.033.324,00	117,033,324.00	0,00
05 - 2 - 7 1 2 - 291	BONOS(RESERVAS) PENSIONALES DE ACTIVOS A 31 DE DIC/93	0,00	44.144.846.419,00	44.144.846.419,00	1.076.668.000,00	1.076.668.000,00	1.076.668.000,00	965.516.000,00	43.068.178.419,00	43,068,178,419.00	111.152.000,00
05 - 2 - 7 1 2 - 292	BONOS(RESERVAS) PENSIONALES DE ACTIVOS A 31 DE DIC/93	0,00	1.972.509.527,00	1.972.509.527,00	0,00	0,00	0,00	0,00	1.972.509.527,00	1,972,509,527.00	0,00
05 - 3 -	INVERSION	87.366.925.172,00	32.396.078.966,00	119.763.004.138,00	82.473.907.655,00	82.473.907.655,00	69.308.028.669,85	62.069.487.091,05	37.289.096.483,00	37,289,096,483.00	7.238.541.578,80
05 - 3 - 2	SALUD	87.366.925.172,00	32.396.078.966,00	119.763.004.138,00	82.473.907.655,00	82.473.907.655,00	69.308.028.669,85	62.069.487.091,05	37.289.096.483,00	37,289,096,483.00	7.238.541.578,80
05 - 3 - 2 1	REGIMEN SUBSIDIADO - ASEGURAMIENTO	26.387.100.742,00	10.394.006.789,00	36.781.107.531,00	30.129.802.591,00	30.129.802.591,00	30.129.802.591,00	27.170.786.525,00	6.651.304.940,00	6,651,304,940.00	2.959.016.066,00
05 - 3 - 2 1 1	TRANSFERENCIA REGIMEN SUBSIDIADO	26.387.100.742,00	10.394.006.789,00	36.781.107.531,00	30.129.802.591,00	30.129.802.591,00	30.129.802.591,00	27.170.786.525,00	6.651.304.940,00	6,651,304,940.00	2.959.016.066,00
05 - 3 - 2 1 1 1	FORTALECIMIENTO INSTITUCIONAL EN SALUD EFECTIVO SE HOMOLOGA CON ACCESIBILIDAD A LOS SERVICIOS DE SALUD CON OPORTUNIDAD E INTEGRALIDAD	26.387.100.742,00	10.394.006.789,00	36.781.107.531,00	30.129.802.591,00	30.129.802.591,00	30.129.802.591,00	27.170.786.525,00	6.651.304.940,00	6,651,304,940.00	2.959.016.066,00
05 - 3 - 2 1 1 1 1	GESTION INTEGRAL DE RIESGO EN SALUD SE HOMOLOGA CON AUTORIDAD SANITARIA FORTALECIDA DESDE LA INTERSECTORIALIDAD	26.387.100.742,00	10.394.006.789,00	36.781.107.531,00	30.129.802.591,00	30.129.802.591,00	30.129.802.591,00	27.170.786.525,00	6.651.304.940,00	6,651,304,940.00	2.959.016.066,00
05 - 3 - 2 1 1 1 1 1 - 100	Cofinanciacion de Regimen Subsidiado - Aseguramiento	1.953.959,00	0,00	1.953.959,00	0,00	0,00	0,00	0,00	1.953.959,00	1,953,959.00	0,00
05 - 3 - 2 1 1 1 1 1 1 - 102	Cofinanciacion de Regimen Subsidiado - Aseguramiento	114.506.240,00	0,00	114.506.240,00	0,00	0,00	0,00	0,00	114.506.240,00	114,506,240.00	0,00
05 - 3 - 2 1 1 1 1 1 1 - 103	Cofinanciacion de Regimen Subsidiado - Aseguramiento	2.475.450.725,00	-2.475.450.725,00	0,00	0,00	0,00	0,00	0,00	0,00	0.00	0,00
05 - 3 - 2 1 1 1 1 1 1 - 104	Cofinanciacion de Regimen Subsidiado - Aseguramiento	468.342.322,00	3.553.641.204,00	4.021.983.526,00	2.864.757.263,00	2.864.757.263,00	2.864.757.263,00	2.864.757.263,00	1.157.226.263,00	1,157,226,263.00	0,00
05 - 3 - 2 1 1 1 1 1 1 - 105	Cofinanciacion de Regimen Subsidiado - Aseguramiento	1.655.541.545,00	-1.655.541.545,00	0,00	0,00	0,00	0,00	0,00	0,00	0.00	0,00
05 - 3 - 2 1 1 1 1 1 1 - 106	Cofinanciacion de Regimen Subsidiado - Aseguramiento	1.140.524.062,00	15.263.512.148,00	16.404.036.210,00	11.137.949.134,00	11.137.949.134,00	11.137.949.134,00	9.758.831.763,00	5.266.087.076,00	5,266,087,076.00	1.379.117.371,00
05 - 3 - 2 1 1 1 1 1 1 - 40	Cofinanciacion de Regimen Subsidiado - Aseguramiento	10.489.206.751,00	-390.082.081,00	10.099.124.670,00	10.099.124.670,00	10.099.124.670,00	10.099.124.670,00	8.519.225.975,00	0,00	0.00	1.579.898.695,00

IDENTIFICACIÓN PRESUPUESTAL	CONCEPTO	APROPIACION			CERTIFICADOS 4	COMPROMISOS 5	OBLIGACIONES 6	PAGOS 7	APROPIACION		
		INICIAL 1	MODIFICACIONES 2	DEFINITIVA 3=(1-2)					Por Certificar 8=(3-4)	Por Comprometer 8=(3-5)	Por Pagar 9=(6-7)
05 - 3 - 2 1 1 1 1 1 - 46	Cofinanciacion de Regimen Subsidiado - Aseguramiento	846.328.495,00	123.878.240,00	970.206.735,00	970.206.735,00	970.206.735,00	970.206.735,00	970.206.735,00	0,00	0.00	0,00
05 - 3 - 2 1 1 1 1 2 - 164	Cofinanciación de Regimen Subsidiado - Aseguramiento SSF	7.438.798.192,00	-2.720.118.475,00	4.718.679.717,00	4.607.148.315,00	4.607.148.315,00	4.607.148.315,00	4.607.148.315,00	111.531.402,00	111,531,402.00	0,00
05 - 3 - 2 1 1 1 1 2 - 40	Cofinanciación de Regimen Subsidiado - Aseguramiento SSF	1.756.448.451,00	-1.305.831.977,00	450.616.474,00	450.616.474,00	450.616.474,00	450.616.474,00	450.616.474,00	0,00	0.00	0,00
05 - 3 - 2 2	SALUD PÚBLICA	18.898.869.807,00	8.071.458.319,00	26.970.328.126,00	11.295.865.681,00	11.295.865.681,00	7.303.105.164,41	6.740.612.308,61	15.674.462.445,00	15,674,462,445.00	562.492.855,80
05 - 3 - 2 2 1	SALUD PARA EL EQUILIBRIO SOCIAL	18.898.869.807,00	7.471.458.319,00	26.370.328.126,00	10.712.467.105,00	10.712.467.105,00	6.719.706.588,41	6.157.213.732,61	15.657.861.021,00	15,657,861,021.00	562.492.855,80
05 - 3 - 2 2 1 1	FORTALECIMIENTO INSTITUCIONAL EN SALUD EFECTIVO SE HOMOLOGA CON ACCESIBILIDAD A LOS SERVICIOS DE SALUD CON OPORTUNIDAD E INTEGRALIDAD	7.157.834.490,00	4.492.952.211,00	11.650.786.701,00	5.476.850.241,00	5.476.850.241,00	4.339.039.088,00	3.906.914.832,20	6.173.936.460,00	6,173,936,460.00	432.124.255,80
05 - 3 - 2 2 1 1 1	GESTION DE LA SALUD PUBLICA SE HOMOLOGA CON AUTORIDAD SANITARIA FORTALECIDA DESDE LA INTERSECTORIALIDAD	7.157.834.490,00	4.492.952.211,00	11.650.786.701,00	5.476.850.241,00	5.476.850.241,00	4.339.039.088,00	3.906.914.832,20	6.173.936.460,00	6,173,936,460.00	432.124.255,80
05 - 3 - 2 2 1 1 1 15	SALUD AMBIENTAL	500.000.000,00	2.500.000.000,00	3.000.000.000,00	949.180.000,00	949.180.000,00	699.180.000,00	699.180.000,00	2.050.820.000,00	2,050,820,000.00	0,00
05 - 3 - 2 2 1 1 1 15 1 - 32	Promocion de la Salud Habitat Saludable	500.000.000,00	0,00	500.000.000,00	0,00	0,00	0,00	0,00	500.000.000,00	500,000,000.00	0,00
05 - 3 - 2 2 1 1 1 15 2	GESTIÓN DEL RIESGO (SITUACIONES DE SALUD RELACIONADAS CON CONDICIONES AMBIENTALES)	0,00	2.500.000.000,00	2.500.000.000,00	949.180.000,00	949.180.000,00	699.180.000,00	699.180.000,00	1.550.820.000,00	1,550,820,000.00	0,00
05 - 3 - 2 2 1 1 1 15 2 1	Respuesta en Salud ante Situaciones de Emergencias y Desastres COVID-19	0,00	2.500.000.000,00	2.500.000.000,00	949.180.000,00	949.180.000,00	699.180.000,00	699.180.000,00	1.550.820.000,00	1,550,820,000.00	0,00
05 - 3 - 2 2 1 1 1 15 2 1 3 - 40	Respuesta en Salud ante Situaciones de Emergencias y Desastres COV-19	0,00	2.500.000.000,00	2.500.000.000,00	949.180.000,00	949.180.000,00	699.180.000,00	699.180.000,00	1.550.820.000,00	1,550,820,000.00	0,00
05 - 3 - 2 2 1 1 1 17	CONVIVENCIA SOCIAL Y SALUD MENTAL	836.311.919,00	0,00	836.311.919,00	311.499.725,00	311.499.725,00	12.420.000,00	12.420.000,00	524.812.194,00	524,812,194.00	0,00
05 - 3 - 2 2 1 1 1 17 1 - 32	Promoción de la salud mental y la convivencia	480.000.000,00	0,00	480.000.000,00	194.243.389,00	194.243.389,00	12.420.000,00	12.420.000,00	285.756.611,00	285,756,611.00	0,00
05 - 3 - 2 2 1 1 1 17 2 - 32	Prevención y atención integral a problemas y trastornos mentales y a diferentes formas de violencia	356.311.919,00	0,00	356.311.919,00	117.256.336,00	117.256.336,00	0,00	0,00	239.055.583,00	239,055,583.00	0,00
05 - 3 - 2 2 1 1 1 18	SEGURIDAD ALIMENTARIA Y NUTRICIONAL	1.534.078.158,00	0,00	1.534.078.158,00	372.462.830,00	372.462.830,00	78.936.000,00	65.826.000,00	1.161.615.328,00	1,161,615,328.00	13.110.000,00
05 - 3 - 2 2 1 1 1 18 1 - 32	Disponibilidad y Acceso a los alimentos, consumo y aprovechamiento biologico de los alimentos	550.288.425,00	0,00	550.288.425,00	157.027.076,00	157.027.076,00	0,00	0,00	393.261.349,00	393,261,349.00	0,00
05 - 3 - 2 2 1 1 1 18 2 - 32	Consumo y aprovechamiento biológico de los alimentos, calidad e inocuidad de los alimentos	983.789.733,00	0,00	983.789.733,00	215.435.754,00	215.435.754,00	78.936.000,00	65.826.000,00	768.353.979,00	768,353,979.00	13.110.000,00
05 - 3 - 2 2 1 1 1 20	VIDA SALUDABLE Y ENFERMEDADES TRANSMISIBLES	0,00	100.823.997,00	100.823.997,00	0,00	0,00	0,00	0,00	100.823.997,00	100,823,997.00	0,00
05 - 3 - 2 2 1 1 1 20 3	GESTION DEL RIESGO EN CONDICIONES ENDEMO-EPIDEMICAS	0,00	100.823.997,00	100.823.997,00	0,00	0,00	0,00	0,00	100.823.997,00	100,823,997.00	0,00



GOBERNACION DE CORDOBA
INFORME MENSUAL DE EJECUCION PRESUPUESTAL GASTOS

VIGENCIA: 2.020 RECURSO NACION + PROPIOS

Acumulado a 31/12/2020

IDENTIFICACIÓN PRESUPUESTAL	CONCEPTO	APROPIACION			CERTIFICADOS 4	COMPROMISOS 5	OBLIGACIONES 6	PAGOS 7	APROPIACION		
		INICIAL 1	MODIFICACIONES 2	DEFINITIVA 3=(1-2)					Por Certificar 8=(3-4)	Por Comprometer 8=(3-5)	Por Pagar 9=(6-7)
05 - 3 - 2 2 1 1 1 20 3 1 - 303	Enfermedades Trasmítidas por Vectores - ETV	0,00	100.823.997,00	100.823.997,00	0,00	0,00	0,00	0,00	100.823.997,00	100,823,997.00	0,00
05 - 3 - 2 2 1 1 1 22	GESTION DIFERENCIAL DE POBLACIONES VULNERABLES	550.000.000,00	-181.558.551,00	368.441.449,00	82.270.848,00	82.270.848,00	0,00	0,00	286.170.601,00	286,170,601.00	0,00
05 - 3 - 2 2 1 1 1 22 1 - 32	Desarrollo integral de niñas, niños y adolescentes	100.000.000,00	-100.000.000,00	0,00	0,00	0,00	0,00	0,00	0,00	0.00	0,00
05 - 3 - 2 2 1 1 1 22 2 - 32	Discapacidad	200.000.000,00	-200.000.000,00	0,00	0,00	0,00	0,00	0,00	0,00	0.00	0,00
05 - 3 - 2 2 1 1 1 22 4 - 32	Programas con Enfoque Diferencial por Etnia, Discapacidad, Género, Niñez, Adolescencia, Personas Mayores	250.000.000,00	0,00	250.000.000,00	82.270.848,00	82.270.848,00	0,00	0,00	167.729.152,00	167,729,152.00	0,00
05 - 3 - 2 2 1 1 1 22 5 - 297	Atención psicosocial y salud integral a las víctimas del conflicto armado PAPSIVI, de que trata el artículo 137 de la ley 1448 de 2011-Res Minproteccion Social No. 2892/2014	0,00	118.441.449,00	118.441.449,00	0,00	0,00	0,00	0,00	118.441.449,00	118,441,449.00	0,00
05 - 3 - 2 2 1 1 1 23	GESTION EN SALUD PUBLICA	3.737.444.413,00	2.073.686.765,00	5.811.131.178,00	3.761.436.838,00	3.761.436.838,00	3.548.503.088,00	3.129.488.832,20	2.049.694.340,00	2,049,694,340.00	419.014.255,80
05 - 3 - 2 2 1 1 1 23 1 - 32	Planeacion Integral en salud	250.000.000,00	0,00	250.000.000,00	98.100.750,00	98.100.750,00	86.784.750,00	84.456.000,00	151.899.250,00	151,899,250.00	2.328.750,00
05 - 3 - 2 2 1 1 1 23 2	VIGILANCIA Y CONTROL EN SALUD PUBLICA	3.287.444.413,00	2.262.508.765,00	5.549.953.178,00	3.655.014.688,00	3.655.014.688,00	3.453.396.938,00	3.039.443.832,20	1.894.938.490,00	1,894,938,490.00	413.953.105,80
05 - 3 - 2 2 1 1 1 23 2 1 - 32	Gastos de Inversion del Laboratorio de Salud Publica	500.000.000,00	300.000.000,00	800.000.000,00	533.587.350,00	533.587.350,00	472.418.850,00	402.497.700,00	266.412.650,00	266,412,650.00	69.921.150,00
05 - 3 - 2 2 1 1 1 23 2 3 - 32	Inspeccion, Vigilancia y Control Sanitario	700.000.000,00	0,00	700.000.000,00	482.971.600,00	482.971.600,00	390.953.200,00	348.918.421,20	217.028.400,00	217,028,400.00	42.034.778,80
05 - 3 - 2 2 1 1 1 23 2 4	OTROS GASTOS EN VIGILANCIA EN SALUD PÚBLICA	2.087.444.413,00	1.962.508.765,00	4.049.953.178,00	2.638.455.738,00	2.638.455.738,00	2.590.024.888,00	2.288.027.711,00	1.411.497.440,00	1,411,497,440.00	301.997.177,00
05 - 3 - 2 2 1 1 1 23 2 4 1 - 32	Mantenimientos preventivos, correctivos y calibracion	300.000.000,00	0,00	300.000.000,00	295.552.327,00	295.552.327,00	284.919.677,00	0,00	4.447.673,00	4,447,673.00	284.919.677,00
05 - 3 - 2 2 1 1 1 23 2 4 4 - 32	Fortalecimiento a la Autoridad Sanitaria	300.000.000,00	0,00	300.000.000,00	118.942.200,00	118.942.200,00	90.459.000,00	75.969.000,00	181.057.800,00	181,057,800.00	14.490.000,00
05 - 3 - 2 2 1 1 1 23 2 4 6 - 41	Vigilancia en Salud Pública- Medicamentos(Fondo Rotatorio de Estupefacientes)	287.444.413,00	473.916.343,00	761.360.756,00	188.906.006,00	188.906.006,00	179.591.006,00	177.003.506,00	572.454.750,00	572,454,750.00	2.587.500,00
05 - 3 - 2 2 1 1 1 23 2 4 6 - 51	Vigilancia en Salud Pública- Medicamentos(Fondo Rotatorio de Estupefacientes)	0,00	53.537.217,00	53.537.217,00	0,00	0,00	0,00	0,00	53.537.217,00	53,537,217.00	0,00
05 - 3 - 2 2 1 1 1 23 2 4 7 - 32	Adquisición de Reactivos	900.000.000,00	-600.000.000,00	300.000.000,00	0,00	0,00	0,00	0,00	300.000.000,00	300,000,000.00	0,00
05 - 3 - 2 2 1 1 1 23 2 4 8 - 32	Insumos Críticos, Elementos, Publicaciones y Suministros para Desarrollar las Prioridades de Salud Pública	300.000.000,00	0,00	300.000.000,00	0,00	0,00	0,00	0,00	300.000.000,00	300,000,000.00	0,00
05 - 3 - 2 2 1 1 1 23 2 4 11 - 32	Acciones de salud publica contencion y efectos COVID-19	0,00	2.035.055.205,00	2.035.055.205,00	2.035.055.205,00	2.035.055.205,00	2.035.055.205,00	2.035.055.205,00	0,00	0.00	0,00
05 - 3 - 2 2 1 1 1 23 3 - 32	Gestion Programatica de la Salud Pública	200.000.000,00	-188.822.000,00	11.178.000,00	8.321.400,00	8.321.400,00	8.321.400,00	5.589.000,00	2.856.600,00	2,856,600.00	2.732.400,00
05 - 3 - 2 2 1 2	SALUD CON EQUIDAD SE HOMOLOGA CON ACCESIBILIDAD A LOS SERVICIOS DE SALUD CON OPORTUNIDAD E INTEGRALIDAD	9.541.035.317,00	3.578.506.108,00	13.119.541.425,00	4.568.026.427,00	4.568.026.427,00	2.144.356.300,41	2.013.987.700,41	8.551.514.998,00	8,551,514,998.00	130.368.600,00
05 - 3 - 2 2 1 2 1	GESTION INTEGRAL DEL RIESGO EN SALUD SE HOMOLOGA CON AUTORIDAD SANITARIA FORTALECIDA DESDE LA INTERSECTORIALIDAD	9.541.035.317,00	3.578.506.108,00	13.119.541.425,00	4.568.026.427,00	4.568.026.427,00	2.144.356.300,41	2.013.987.700,41	8.551.514.998,00	8,551,514,998.00	130.368.600,00

IDENTIFICACIÓN PRESUPUESTAL	CONCEPTO	APROPIACION			CERTIFICADOS 4	COMPROMISOS 5	OBLIGACIONES 6	PAGOS 7	APROPIACION		
		INICIAL 1	MODIFICACIONES 2	DEFINITIVA 3=(1-2)					Por Certificar 8=(3-4)	Por Comprometer 8=(3-5)	Por Pagar 9=(6-7)
05 - 3 - 2 2 1 2 1 15	SALUD AMBIENTAL	1.965.000.000,00	-446.398.067,00	1.518.601.933,00	402.742.100,00	402.742.100,00	275.225.200,00	252.848.500,00	1.115.859.833,00	1,115,859,833.00	22.376.700,00
05 - 3 - 2 2 1 2 1 15 2	GESTIÓN DEL RIESGO (SITUACIONES DE SALUD RELACIONADAS CON CONDICIONES AMBIENTALES)	1.965.000.000,00	-446.398.067,00	1.518.601.933,00	402.742.100,00	402.742.100,00	275.225.200,00	252.848.500,00	1.115.859.833,00	1,115,859,833.00	22.376.700,00
05 - 3 - 2 2 1 2 1 15 2 1	EMERGENCIAS Y DESASTRES	465.000.000,00	0,00	465.000.000,00	215.000.000,00	215.000.000,00	107.500.000,00	107.500.000,00	250.000.000,00	250,000,000.00	0,00
05 - 3 - 2 2 1 2 1 15 2 1 1 - 32	Gestión Integral de Riesgos en Emergencias y Desastres	215.000.000,00	0,00	215.000.000,00	215.000.000,00	215.000.000,00	107.500.000,00	107.500.000,00	0,00	0.00	0,00
05 - 3 - 2 2 1 2 1 15 2 1 2 - 32	Respuesta en salud ante situaciones de emergencias y desastres	250.000.000,00	0,00	250.000.000,00	0,00	0,00	0,00	0,00	250.000.000,00	250,000,000.00	0,00
05 - 3 - 2 2 1 2 1 15 2 2 - 32	Situaciones en Salud Relacionadas con condiciones Ambientales	1.500.000.000,00	-446.398.067,00	1.053.601.933,00	187.742.100,00	187.742.100,00	167.725.200,00	145.348.500,00	865.859.833,00	865,859,833.00	22.376.700,00
05 - 3 - 2 2 1 2 1 16	VIDA SALUDABLE Y CONDICIONES NO TRANSMISIBLES	1.300.000.000,00	0,00	1.300.000.000,00	493.310.423,00	493.310.423,00	103.039.200,00	98.692.200,00	806.689.577,00	806,689,577.00	4.347.000,00
05 - 3 - 2 2 1 2 1 16 1 - 32	Modos y Estilos de Vida Saludable	600.000.000,00	0,00	600.000.000,00	271.535.201,00	271.535.201,00	103.039.200,00	98.692.200,00	328.464.799,00	328,464,799.00	4.347.000,00
05 - 3 - 2 2 1 2 1 16 2 - 32	Condiciones Crónicas Prevalentes	700.000.000,00	0,00	700.000.000,00	221.775.222,00	221.775.222,00	0,00	0,00	478.224.778,00	478,224,778.00	0,00
05 - 3 - 2 2 1 2 1 17	CONVIVENCIA SOCIAL Y SALUD MENTAL	1.500.000.000,00	388.822.000,00	1.888.822.000,00	847.773.907,00	847.773.907,00	327.322.200,00	327.322.200,00	1.041.048.093,00	1,041,048,093.00	0,00
05 - 3 - 2 2 1 2 1 17 1 - 32	Promoción de la Salud Mental y la Convivencia	700.000.000,00	388.822.000,00	1.088.822.000,00	567.219.928,00	567.219.928,00	304.034.700,00	304.034.700,00	521.602.072,00	521,602,072.00	0,00
05 - 3 - 2 2 1 2 1 17 2 - 32	Prevención y atención integral a problemas y trastornos mentales	800.000.000,00	0,00	800.000.000,00	280.553.979,00	280.553.979,00	23.287.500,00	23.287.500,00	519.446.021,00	519,446,021.00	0,00
05 - 3 - 2 2 1 2 1 19	SEXUALIDAD, DERECHOS SEXUAL Y REPRODUCTIVO	2.000.000.000,00	-400.000.000,00	1.600.000.000,00	713.236.580,00	713.236.580,00	256.499.100,00	247.908.600,00	886.763.420,00	886,763,420.00	8.590.500,00
05 - 3 - 2 2 1 2 1 19 1 - 32	Promoción de los derechos sexuales y reproductivos y la equidad de género	1.200.000.000,00	-400.000.000,00	800.000.000,00	432.471.022,00	432.471.022,00	230.417.100,00	221.826.600,00	367.528.978,00	367,528,978.00	8.590.500,00
05 - 3 - 2 2 1 2 1 19 2 - 32	Prevención y atención integral del SSR desde un enfoque de derecho	800.000.000,00	0,00	800.000.000,00	280.765.558,00	280.765.558,00	26.082.000,00	26.082.000,00	519.234.442,00	519,234,442.00	0,00
05 - 3 - 2 2 1 2 1 20	VIDA SALUDABLE Y ENFERMEDADES TRANSMISIBLES	2.176.035.317,00	2.960.082.175,00	5.136.117.492,00	1.846.702.737,00	1.846.702.737,00	1.014.476.400,41	944.179.200,41	3.289.414.755,00	3,289,414,755.00	70.297.200,00
05 - 3 - 2 2 1 2 1 20 1 - 32	Gestión del riesgo en enfermedades inmunoprevenibles- PAI	400.000.000,00	0,00	400.000.000,00	10.432.800,00	10.432.800,00	9.315.000,00	9.315.000,00	389.567.200,00	389,567,200.00	0,00
05 - 3 - 2 2 1 2 1 20 2	Gestión del riesgo en enfermedades emergentes, reemergente y desatendida	1.076.035.317,00	260.082.174,00	1.336.117.491,00	285.417.114,00	285.417.114,00	125.773.200,00	87.561.000,00	1.050.700.377,00	1,050,700,377.00	38.212.200,00
05 - 3 - 2 2 1 2 1 20 2 1 - 32	Tuberculosis	367.427.219,00	0,00	367.427.219,00	182.190.340,00	182.190.340,00	94.723.200,00	71.415.000,00	185.236.879,00	185,236,879.00	23.308.200,00
05 - 3 - 2 2 1 2 1 20 2 1 - 35	Tuberculosis	176.243.890,00	422.382.644,00	598.626.534,00	0,00	0,00	0,00	0,00	598.626.534,00	598,626,534.00	0,00
05 - 3 - 2 2 1 2 1 20 2 2 - 32	Lepra o Hansen	193.440.000,00	0,00	193.440.000,00	86.563.274,00	86.563.274,00	22.356.000,00	11.799.000,00	106.876.726,00	106,876,726.00	10.557.000,00
05 - 3 - 2 2 1 2 1 20 2 2 - 36	Lepra o Hansen	38.924.208,00	137.699.530,00	176.623.738,00	16.663.500,00	16.663.500,00	8.694.000,00	4.347.000,00	159.960.238,00	159,960,238.00	4.347.000,00
05 - 3 - 2 2 1 2 1 20 2 3 - 32	Otras	300.000.000,00	-300.000.000,00	0,00	0,00	0,00	0,00	0,00	0,00	0.00	0,00
05 - 3 - 2 2 1 2 1 20 3	Gestión del riesgo en condiciones endemo-epidémicas	700.000.000,00	2.700.000.001,00	3.400.000.001,00	1.550.852.823,00	1.550.852.823,00	879.388.200,41	847.303.200,41	1.849.147.178,00	1,849,147,178.00	32.085.000,00
05 - 3 - 2 2 1 2 1 20 3 2 - 32	Otras Condiciones Endemoepidémicas	700.000.000,00	400.000.000,00	1.100.000.000,00	269.494.369,00	269.494.369,00	94.599.000,00	83.007.000,00	830.505.631,00	830,505,631.00	11.592.000,00
05 - 3 - 2 2 1 2 1 20 3 3 - 32	Otras Condiciones Endemoepidémicas COV-19	0,00	2.300.000.001,00	2.300.000.001,00	1.281.358.454,00	1.281.358.454,00	784.789.200,41	764.296.200,41	1.018.641.547,00	1,018,641,547.00	20.493.000,00
05 - 3 - 2 2 1 2 1 21	SALUD Y AMBITO LABORAL	200.000.000,00	0,00	200.000.000,00	65.816.680,00	65.816.680,00	0,00	0,00	134.183.320,00	134,183,320.00	0,00
05 - 3 - 2 2 1 2 1 21 1 - 32	Seguridad y Salud en el Trabajo	200.000.000,00	0,00	200.000.000,00	65.816.680,00	65.816.680,00	0,00	0,00	134.183.320,00	134,183,320.00	0,00
05 - 3 - 2 2 1 2 1 23	GESTION EN SALUD PUBLICA	400.000.000,00	1.076.000.000,00	1.476.000.000,00	198.444.000,00	198.444.000,00	167.794.200,00	143.037.000,00	1.277.556.000,00	1,277,556,000.00	24.757.200,00



GOBERNACION DE CORDOBA
INFORME MENSUAL DE EJECUCION PRESUPUESTAL GASTOS

VIGENCIA: 2.020 RECURSO NACION + PROPIOS

Acumulado a 31/12/2020

IDENTIFICACIÓN PRESUPUESTAL	CONCEPTO	APROPIACION			CERTIFICADOS 4	COMPROMISOS 5	OBLIGACIONES 6	PAGOS 7	APROPIACION		
		INICIAL 1	MODIFICACIONES 2	DEFINITIVA 3=(1-2)					Por Certificar 8=(3-4)	Por Comprometer 8=(3-5)	Por Pagar 9=(6-7)
05 - 3 - 2 2 1 2 1 23 2	Vigilancia y Control en Salud Pública	400.000.000,00	1.076.000.000,00	1.476.000.000,00	198.444.000,00	198.444.000,00	167.794.200,00	143.037.000,00	1.277.556.000,00	1,277,556,000.00	24.757.200,00
05 - 3 - 2 2 1 2 1 23 2 1 - 324	Gastos de Inversion de laboratorios de Salud Pública	0,00	1.000.000.000,00	1.000.000.000,00	15.369.750,00	15.369.750,00	13.972.500,00	9.315.000,00	984.630.250,00	984,630,250.00	4.657.500,00
05 - 3 - 2 2 1 2 1 23 2 3 - 32	Inspeccion, Vigilancia y Control Sanitario	200.000.000,00	0,00	200.000.000,00	83.910.900,00	83.910.900,00	68.537.700,00	56.718.000,00	116.089.100,00	116,089,100.00	11.819.700,00
05 - 3 - 2 2 1 2 1 23 2 3 - 324	Inspeccion, Vigilancia y Control Sanitario	0,00	276.000.000,00	276.000.000,00	99.163.350,00	99.163.350,00	85.284.000,00	77.004.000,00	176.836.650,00	176,836,650.00	8.280.000,00
05 - 3 - 2 2 1 2 1 23 2 4 - 32	Otros Gastos en Vigilancia en Salud Publica	200.000.000,00	-200.000.000,00	0,00	0,00	0,00	0,00	0,00	0,00	0.00	0,00
05 - 3 - 2 2 1 3	UNIDOS PARA EL DESARROLLO CON SALUD SE HOMOLOGA CON ACCESIBILIDAD A LOS SERVICIOS DE SALUD CON OPORTUNIDAD E INTEGRALIDAD	2.200.000.000,00	-600.000.000,00	1.600.000.000,00	667.590.437,00	667.590.437,00	236.311.200,00	236.311.200,00	932.409.563,00	932,409,563.00	0,00
05 - 3 - 2 2 1 3 1	GESTION TRANSECTORIAL SE HOMOLOGA CON AUTORIDAD SANITARIA FORTALECIDA DESDE LA INTERSECTORIALIDAD	2.200.000.000,00	-600.000.000,00	1.600.000.000,00	667.590.437,00	667.590.437,00	236.311.200,00	236.311.200,00	932.409.563,00	932,409,563.00	0,00
05 - 3 - 2 2 1 3 1 16	VIDA SALUDABLE Y CONDICIONES NO TRANSMISIBLES	500.000.000,00	0,00	500.000.000,00	166.449.207,00	166.449.207,00	45.000.000,00	45.000.000,00	333.550.793,00	333,550,793.00	0,00
05 - 3 - 2 2 1 3 1 16 1 - 32	Modos condiciones y estilos de vida saludables	500.000.000,00	0,00	500.000.000,00	166.449.207,00	166.449.207,00	45.000.000,00	45.000.000,00	333.550.793,00	333,550,793.00	0,00
05 - 3 - 2 2 1 3 1 17	CONVIVENCIA SOCIAL Y SALUD MENTAL	600.000.000,00	0,00	600.000.000,00	197.450.036,00	197.450.036,00	0,00	0,00	402.549.964,00	402,549,964.00	0,00
05 - 3 - 2 2 1 3 1 17 2 - 32	Prevencion y atencion integral a problemas y trastornos mentales	600.000.000,00	0,00	600.000.000,00	197.450.036,00	197.450.036,00	0,00	0,00	402.549.964,00	402,549,964.00	0,00
05 - 3 - 2 2 1 3 1 21	SALUD Y AMBITO LABORAL	200.000.000,00	0,00	200.000.000,00	96.009.318,00	96.009.318,00	45.151.200,00	45.151.200,00	103.990.682,00	103,990,682.00	0,00
05 - 3 - 2 2 1 3 1 21 2 - 32	Situaciones Prevalentes de Origen Laboral	200.000.000,00	0,00	200.000.000,00	96.009.318,00	96.009.318,00	45.151.200,00	45.151.200,00	103.990.682,00	103,990,682.00	0,00
05 - 3 - 2 2 1 3 1 22	GESTION DIFERENCIAL DE POBLACIONES VULNERABLES	900.000.000,00	-600.000.000,00	300.000.000,00	207.681.876,00	207.681.876,00	146.160.000,00	146.160.000,00	92.318.124,00	92,318,124.00	0,00
05 - 3 - 2 2 1 3 1 22 1 - 32	Desarrollo Integral de Niños Niñas y Adolescentes	900.000.000,00	-600.000.000,00	300.000.000,00	207.681.876,00	207.681.876,00	146.160.000,00	146.160.000,00	92.318.124,00	92,318,124.00	0,00
05 - 3 - 2 2 1 1	VIGILANCIA EN SALUD PÚBLICA - LABORATORIOS DE SALUD PUBLICA	0,00	600.000.000,00	600.000.000,00	583.398.576,00	583.398.576,00	583.398.576,00	583.398.576,00	16.601.424,00	16,601,424.00	0,00
05 - 3 - 2 2 1 1 2	ADQUISICIÓN DE INSUMOS, ELEMENTOS, PUBLICACIONES Y EQUIPOS PARA DESARROLLAR LAS PRIORIDADES DE SALUD PÚBLICA, SEGÚN COMPETENCIAS.	0,00	600.000.000,00	600.000.000,00	583.398.576,00	583.398.576,00	583.398.576,00	583.398.576,00	16.601.424,00	16,601,424.00	0,00
05 - 3 - 2 2 1 1 2 1	FORTALECIMIENTO INSTITUCIONAL EN SALUD EFECTIVO SE HOMOLOGA CON ACCESIBILIDAD A LOS SERVICIOS DE SALUD CON OPORTUNIDAD E INTEGRALIDAD	0,00	600.000.000,00	600.000.000,00	583.398.576,00	583.398.576,00	583.398.576,00	583.398.576,00	16.601.424,00	16,601,424.00	0,00
05 - 3 - 2 2 1 1 2 1 1	GESTION DE LA SALUD PUBLICA GESTION DE LA SALUD PUBLICA SE HOMOLOGA CON AUTORIDAD SANITARIA FORTALECIDA DESDE LA INTERSECTORIALIDAD	0,00	600.000.000,00	600.000.000,00	583.398.576,00	583.398.576,00	583.398.576,00	583.398.576,00	16.601.424,00	16,601,424.00	0,00



GOBERNACION DE CORDOBA
INFORME MENSUAL DE EJECUCION PRESUPUESTAL GASTOS

VIGENCIA: 2.020 RECURSO NACION + PROPIOS

Acumulado a 31/12/2020

IDENTIFICACIÓN PRESUPUESTAL	CONCEPTO	APROPIACION			CERTIFICADOS 4	COMPROMISOS 5	OBLIGACIONES 6	PAGOS 7	APROPIACION		
		INICIAL 1	MODIFICACIONES 2	DEFINITIVA 3=(1-2)					Por Certificar 8=(3-4)	Por Comprometer 8=(3-5)	Por Pagar 9=(6-7)
05 - 3 - 2 2 11 2 1 1 1 - 32	Adquisición de Reactivos, Insumos y Equipos para Laboratorio COVID-19	0,00	600.000.000,00	600.000.000,00	583.398.576,00	583.398.576,00	583.398.576,00	583.398.576,00	16.601.424,00	16,601,424.00	0,00
05 - 3 - 2 2 11 2 1 1 1 - 93	Adquisición de Reactivos, Insumos y Equipos para Laboratorio COVID-19	0,00	0,00	0,00	0,00	0,00	0,00	0,00	0,00	0.00	0,00
05 - 3 - 2 3	PRESTACION DE SERVICIOS A LA POBLACION POBRE EN LO NO CUBIERTO CON SUBSIDIOS A LA DEMANDA	40.080.954.623,00	-16.620.179.817,00	23.460.774.806,00	14.385.795.380,00	14.385.795.380,00	13.551.848.398,00	9.976.424.441,00	9.074.979.426,00	9,074,979,426.00	3.575.423.957,00
05 - 3 - 2 3 1	SALUD PARA EL EQUILIBRIO SOCIAL	6.127.257.537,00	10.796.846.142,00	16.924.103.679,00	10.706.746.015,00	10.706.746.015,00	10.706.746.015,00	8.131.322.058,00	6.217.357.664,00	6,217,357,664.00	2.575.423.957,00
05 - 3 - 2 3 1 1	SALUD CON EQUIDAD SE HOMOLOGA CON ACCESIBILIDAD A LOS SERVICIOS DE SALUD CON OPORTUNIDAD E INTEGRALIDAD	6.127.257.537,00	10.796.846.142,00	16.924.103.679,00	10.706.746.015,00	10.706.746.015,00	10.706.746.015,00	8.131.322.058,00	6.217.357.664,00	6,217,357,664.00	2.575.423.957,00
05 - 3 - 2 3 1 1 1	GESTION INTEGRAL DE RIESGO EN SALUD SE HOMOLOGA CON AUTORIDAD SANITARIA FORTALECIDA DESDE LA INTERSECTORIALIDAD	6.127.257.537,00	8.825.088.389,00	14.952.345.926,00	10.706.746.015,00	10.706.746.015,00	10.706.746.015,00	8.131.322.058,00	4.245.599.911,00	4,245,599,911.00	2.575.423.957,00
05 - 3 - 2 3 1 1 1 2	PRESTACION DE SERVICIOS DE SALUD A LA POBLACIÓN POBRE AFILIADA AL REGIMEN SUBSIDIADO NO INCLUIDOS EN EL PLAN (NO POS-S)	6.127.257.537,00	8.825.088.389,00	14.952.345.926,00	10.706.746.015,00	10.706.746.015,00	10.706.746.015,00	8.131.322.058,00	4.245.599.911,00	4,245,599,911.00	2.575.423.957,00
05 - 3 - 2 3 1 1 1 2 1	SERVICIOS CONTRATADOS CON INSTITUCIONES PRESTADORAS DE SERVICIOS DE SALUD PRIVADAS O MIXTAS	6.127.257.537,00	8.825.088.389,00	14.952.345.926,00	10.706.746.015,00	10.706.746.015,00	10.706.746.015,00	8.131.322.058,00	4.245.599.911,00	4,245,599,911.00	2.575.423.957,00
05 - 3 - 2 3 1 1 1 2 1 1 - 103	Prestacion de servicios de salud a la población pobre afiliada al regimen subsidiado no incluidos en el no POS	0,00	759.375.021,00	759.375.021,00	582.309.425,00	582.309.425,00	582.309.425,00	0,00	177.065.596,00	177,065,596.00	582.309.425,00
05 - 3 - 2 3 1 1 1 2 1 1 - 105	Prestacion de servicios de salud a la población pobre afiliada al regimen subsidiado no incluidos en el no POS	0,00	997.168.095,00	997.168.095,00	915.724.427,00	915.724.427,00	915.724.427,00	0,00	81.443.668,00	81,443,668.00	915.724.427,00
05 - 3 - 2 3 1 1 1 2 1 1 - 313	Prestacion de servicios de salud a la población pobre afiliada al regimen subsidiado no incluidos en el no POS	0,00	6.164.515.224,00	6.164.515.224,00	6.164.336.286,00	6.164.336.286,00	6.164.336.286,00	6.164.336.286,00	178.938,00	178,938.00	0,00
05 - 3 - 2 3 1 1 1 2 1 1 - 322	Prestacion de servicios de salud a la población pobre afiliada al regimen subsidiado no incluidos en el no POS	0,00	3.260.223.227,00	3.260.223.227,00	2.190.443.559,00	2.190.443.559,00	2.190.443.559,00	1.113.053.454,00	1.069.779.668,00	1,069,779,668.00	1.077.390.105,00
05 - 3 - 2 3 1 1 1 2 1 1 - 40	Prestacion de servicios de salud a la población pobre afiliada al regimen subsidiado no incluidos en el no POS	6.127.257.537,00	-2.356.193.178,00	3.771.064.359,00	853.932.318,00	853.932.318,00	853.932.318,00	853.932.318,00	2.917.132.041,00	2,917,132,041.00	0,00
05 - 3 - 2 3 1 1 3	MEDIO NIVEL DE COMPLEJIDAD	0,00	1.971.757.753,00	1.971.757.753,00	0,00	0,00	0,00	0,00	1.971.757.753,00	1,971,757,753.00	0,00
05 - 3 - 2 3 1 1 3 1 - 290	Prestación de Servicios de Salud a la Población Pobre no Asegurada (Segundo y Tercer Nivel de Complejidad)	0,00	1.971.757.753,00	1.971.757.753,00	0,00	0,00	0,00	0,00	1.971.757.753,00	1,971,757,753.00	0,00



GOBERNACION DE CORDOBA
INFORME MENSUAL DE EJECUCION PRESUPUESTAL GASTOS

VIGENCIA: 2.020 RECURSO NACION + PROPIOS

Acumulado a 31/12/2020

IDENTIFICACIÓN PRESUPUESTAL	CONCEPTO	APROPIACION			CERTIFICADOS 4	COMPROMISOS 5	OBLIGACIONES 6	PAGOS 7	APROPIACION		
		INICIAL 1	MODIFICACIONES 2	DEFINITIVA 3=(1-2)					Por Certificar 8=(3-4)	Por Comprometer 8=(3-5)	Por Pagar 9=(6-7)
05 - 3 - 2 3 2	FORTALECIMIENTO INSTITUCIONAL EN SALUD EFECTIVO SE HOMOLOGA CON ACCESIBILIDAD A LOS SERVICIOS DE SALUD CON OPORTUNIDAD E INTEGRALIDAD	33.953.697.086,00	-27.417.025.959,00	6.536.671.127,00	3.679.049.365,00	3.679.049.365,00	2.845.102.383,00	1.845.102.383,00	2.857.621.762,00	2,857,621,762.00	1.000.000.000,00
05 - 3 - 2 3 2 1	GESTIÓN DE LA SALUD PUBLICA SE HOMOLOGA CON AUTORIDAD SANITARIA FORTALECIDA DESDE LA INTERSECTORIALIDAD	33.953.697.086,00	-27.417.025.959,00	6.536.671.127,00	3.679.049.365,00	3.679.049.365,00	2.845.102.383,00	1.845.102.383,00	2.857.621.762,00	2,857,621,762.00	1.000.000.000,00
05 - 3 - 2 3 2 1 1	PRESTACION DE SERVICIOS DE SALUD A LA POBLACIÓN POBRE AFILIADA AL REGIMEN SUBSIDIADO NO INCLUIDOS EN EL PLAN (NO POS-S)	28.402.282.297,00	-28.401.979.537,00	302.760,00	0,00	0,00	0,00	0,00	302.760,00	302,760.00	0,00
05 - 3 - 2 3 2 1 1 1 - 30	Prestación de servicios de salud a la población pobre afiliada al régimen subsidiado no incluidos en el no POS	28.402.282.297,00	-28.401.979.537,00	302.760,00	0,00	0,00	0,00	0,00	302.760,00	302,760.00	0,00
05 - 3 - 2 3 2 1 2	APORTES PATRONALES SSF	5.551.414.789,00	-5.551.414.789,00	0,00	0,00	0,00	0,00	0,00	0,00	0,00	0,00
05 - 3 - 2 3 2 1 2 1 - 31	Aortes Patronales SSF	5.551.414.789,00	-5.551.414.789,00	0,00	0,00	0,00	0,00	0,00	0,00	0,00	0,00
05 - 3 - 2 3 2 1 3	PRESTACION DE SERVICIOS DE SALUD PRESTADA A LOS NACIONALES DE LOS PAISES FRONTERIZOS REPORTADA AL SISPRO	0,00	569.866.203,00	569.866.203,00	0,00	0,00	0,00	0,00	569.866.203,00	569,866,203.00	0,00
05 - 3 - 2 3 2 1 3 1 - 129	Prestación de servicios de salud a los Nacionales de los países Fronterizos	0,00	569.866.203,00	569.866.203,00	0,00	0,00	0,00	0,00	569.866.203,00	569,866,203.00	0,00
05 - 3 - 2 3 2 1 4	PRESTACION DE SERVICIOS DE SALUD A LA POBLACIÓN POBRE NO AFILIADA AL REGIMEN SUBSIDIADO NO INCLUIDOS EN EL PLAN (NO POS-S)	0,00	2.300.000.000,00	2.300.000.000,00	12.547.201,00	12.547.201,00	11.851.301,00	11.851.301,00	2.287.452.799,00	2,287,452,799.00	0,00
05 - 3 - 2 3 2 1 4 1 - 40	Prestación De Servicios De Salud Para La Atención A La Población Pobre No Asegurada APPNA - PRIMER NIVEL	0,00	1.000.000.000,00	1.000.000.000,00	0,00	0,00	0,00	0,00	1.000.000.000,00	1,000,000,000.00	0,00
05 - 3 - 2 3 2 1 4 2 - 40	Prestación De Servicios De Salud Para La Atención A La Población Pobre No Asegurada APPNA - SEGUNDO NIVEL	0,00	1.000.000.000,00	1.000.000.000,00	0,00	0,00	0,00	0,00	1.000.000.000,00	1,000,000,000.00	0,00
05 - 3 - 2 3 2 1 4 3 - 40	Atención a la población no cubierta dentro de los regímenes subsidiado y contributivo	0,00	300.000.000,00	300.000.000,00	12.547.201,00	12.547.201,00	11.851.301,00	11.851.301,00	287.452.799,00	287,452,799.00	0,00
05 - 3 - 2 3 2 1 5	PRESTACION DE SERVICIOS CONTRATADOS CON ESE	0,00	3.666.502.164,00	3.666.502.164,00	3.666.502.164,00	3.666.502.164,00	2.833.251.082,00	1.833.251.082,00	0,00	0,00	1.000.000.000,00
05 - 3 - 2 3 2 1 5 1 - 33	Prestación de servicios Contratados con ESE - Subsidio a la Oferta	0,00	3.666.502.164,00	3.666.502.164,00	3.666.502.164,00	3.666.502.164,00	2.833.251.082,00	1.833.251.082,00	0,00	0,00	1.000.000.000,00
05 - 3 - 2 4	OTROS GASTOS EN SALUD	2.000.000.000,00	30.550.793.675,00	32.550.793.675,00	26.662.444.003,00	26.662.444.003,00	18.323.272.516,44	18.181.663.816,44	5.888.349.672,00	5,888,349,672.00	141.608.700,00
05 - 3 - 2 4 3	FORTALECIMIENTO INSTITUCIONAL EN SALUD EFECTIVO SE HOMOLOGA CON ACCESIBILIDAD A LOS SERVICIOS DE SALUD CON OPORTUNIDAD E INTEGRALIDAD	2.000.000.000,00	19.403.399.787,00	21.403.399.787,00	17.726.090.821,00	17.726.090.821,00	15.989.923.360,00	15.848.314.660,00	3.677.308.966,00	3,677,308,966.00	141.608.700,00

IDENTIFICACIÓN PRESUPUESTAL	CONCEPTO	APROPIACION			CERTIFICADOS 4	COMPROMISOS 5	OBLIGACIONES 6	PAGOS 7	APROPIACION		
		INICIAL 1	MODIFICACIONES 2	DEFINITIVA 3=(1-2)					Por Certificar 8=(3-4)	Por Comprometer 8=(3-5)	Por Pagar 9=(6-7)
05 - 3 - 2 4 3 1	GESTION DE LA SALUD SE HOMOLOGA CON AUTORIDAD SANITARIA FORTALECIDA DESDE LA INTERSECTORIALIDAD	2.000.000.000,00	19.403.399.787,00	21.403.399.787,00	17.726.090.821,00	17.726.090.821,00	15.989.923.360,00	15.848.314.660,00	3.677.308.966,00	3,677,308,966.00	141.608.700,00
05 - 3 - 2 4 3 1 1	FORTALECIMIENTO INSTITUCIONAL	2.000.000.000,00	19.403.399.787,00	21.403.399.787,00	17.726.090.821,00	17.726.090.821,00	15.989.923.360,00	15.848.314.660,00	3.677.308.966,00	3,677,308,966.00	141.608.700,00
05 - 3 - 2 4 3 1 1 2 - 20	Fortalecimiento Institucional	2.000.000.000,00	-562.000.000,00	1.438.000.000,00	1.420.401.310,00	1.420.401.310,00	1.253.912.500,00	1.112.303.800,00	17.598.690,00	17,598,690.00	141.608.700,00
05 - 3 - 2 4 3 1 1 3 - 40	Auditorías Medicas para servicios prestados a la PPNA y a los eventos no incluidos en en PBS	0,00	2.000.000.000,00	2.000.000.000,00	0,00	0,00	0,00	0,00	2.000.000.000,00	2,000,000,000.00	0,00
05 - 3 - 2 4 3 1 1 6 - 155	Dotación Hospitalaria Acciones COVID-19	0,00	1.736.832.733,00	1.736.832.733,00	1.392.345.944,00	1.392.345.944,00	696.172.972,00	696.172.972,00	344.486.789,00	344,486,789.00	0,00
05 - 3 - 2 4 3 1 1 6 - 32	Dotación Hospitalaria Acciones COVID-19	0,00	0,00	0,00	0,00	0,00	0,00	0,00	0,00	0,00	0,00
05 - 3 - 2 4 3 1 1 6 - 320	Dotación Hospitalaria Acciones COVID-19	0,00	3.984.316.416,00	3.984.316.416,00	3.487.983.205,00	3.487.983.205,00	3.487.983.205,00	3.487.983.205,00	496.333.211,00	496,333,211.00	0,00
05 - 3 - 2 4 3 1 1 6 - 42	Dotación Hospitalaria Acciones COVID-19	0,00	0,00	0,00	0,00	0,00	0,00	0,00	0,00	0,00	0,00
05 - 3 - 2 4 3 1 1 6 - 93	Dotación Hospitalaria Acciones COVID-19	0,00	4.531.555.606,00	4.531.555.606,00	4.379.555.606,00	4.379.555.606,00	4.189.055.606,00	4.189.055.606,00	152.000.000,00	152,000,000.00	0,00
05 - 3 - 2 4 3 1 1 7 - 155	Fortalecimiento a la Red Pública. COVID-19	0,00	4.109.502.856,00	4.109.502.856,00	4.036.545.579,00	4.036.545.579,00	4.009.816.904,00	4.009.816.904,00	72.957.277,00	72,957,277.00	0,00
05 - 3 - 2 4 3 1 1 7 - 320	Fortalecimiento a la Red Pública. COVID-19	0,00	1.133.263.584,00	1.133.263.584,00	849.809.200,00	849.809.200,00	849.809.200,00	849.809.200,00	283.454.384,00	283,454,384.00	0,00
05 - 3 - 2 4 3 1 1 7 - 93	Fortalecimiento a la Red Pública. COVID-19	0,00	2.469.928.592,00	2.469.928.592,00	2.159.449.977,00	2.159.449.977,00	1.503.172.973,00	1.503.172.973,00	310.478.615,00	310,478,615.00	0,00
05 - 3 - 2 4 8	DOTACION HOSPITALARIA	0,00	0,00	0,00	0,00	0,00	0,00	0,00	0,00	0,00	0,00
05 - 3 - 2 4 8 1	PRESTACIÓN DE SERVICIOS DE SALUD	0,00	0,00	0,00	0,00	0,00	0,00	0,00	0,00	0,00	0,00
05 - 3 - 2 4 8 1 1	FORTALECIMIETO INSTITUCIONAL EN SALUD EFECTIVO SE HOMOLOGA CON ACCESIBILIDAD A LOS SERVICIOS DE SALUD CON OPORTUNIDAD E INTEGRALIDAD	0,00	0,00	0,00	0,00	0,00	0,00	0,00	0,00	0,00	0,00
05 - 3 - 2 4 8 1 1 1	INFRAESTRUCTURA EN SALUD SE HOMOLOGA CON AUTORIDAD SANITARIA FORTALECIDA DESDE LA INTERSECTORIALIDAD	0,00	0,00	0,00	0,00	0,00	0,00	0,00	0,00	0,00	0,00
05 - 3 - 2 4 8 1 1 1 2 - 155	Dotación de la unidad materno infantil en el municipio de Montería departamento de Córdoba	0,00	0,00	0,00	0,00	0,00	0,00	0,00	0,00	0,00	0,00
05 - 3 - 2 4 9	INVERSIONES DIRECTAS EN LA RED PUBLICA SEGÚN PLAN BIENAL EN INFRAESTRUCTURA	0,00	8.855.792.241,00	8.855.792.241,00	7.474.051.196,00	7.474.051.196,00	871.047.170,44	871.047.170,44	1.381.741.045,00	1,381,741,045.00	0,00
05 - 3 - 2 4 9 1	PRESTACION DE SERVICIOS DE SALUD	0,00	8.623.576.659,00	8.623.576.659,00	7.474.051.196,00	7.474.051.196,00	871.047.170,44	871.047.170,44	1.149.525.463,00	1,149,525,463.00	0,00
05 - 3 - 2 4 9 1 1	FORTALECIMIENTO INSTITUCIONAL EN SALUD EFECTIVO SE HOMOLOGA CON ACCESIBILIDAD A LOS SERVICIOS DE SALUD CON OPORTUNIDAD E INTEGRALIDAD	0,00	8.623.576.659,00	8.623.576.659,00	7.474.051.196,00	7.474.051.196,00	871.047.170,44	871.047.170,44	1.149.525.463,00	1,149,525,463.00	0,00

IDENTIFICACIÓN PRESUPUESTAL	CONCEPTO	APROPIACION			CERTIFICADOS 4	COMPROMISOS 5	OBLIGACIONES 6	PAGOS 7	APROPIACION		
		INICIAL 1	MODIFICACIONES 2	DEFINITIVA 3=(1-2)					Por Certificar 8=(3-4)	Por Comprometer 8=(3-5)	Por Pagar 9=(6-7)
05 - 3 - 2 4 9 1 1 1	INFRAESTRUCTURA EN SALUD SE HOMOLOGA CON AUTORIDAD SANITARIA FORTALECIDA DESDE LA INTERSECTORIALIDAD	0,00	8.623.576.659,00	8.623.576.659,00	7.474.051.196,00	7.474.051.196,00	871.047.170,44	871.047.170,44	1.149.525.463,00	1,149,525,463.00	0,00
05 - 3 - 2 4 9 1 1 1 1 - 155	Construcción del Nuevo Hospital San Rafael de Chinu E.S.E.	0,00	1.100.414.186,00	1.100.414.186,00	0,00	0,00	0,00	0,00	1.100.414.186,00	1,100,414,186.00	0,00
05 - 3 - 2 4 9 1 1 1 5 - 43	Construcción y Dotación de Unidad Materno Infantil y Mantenimiento de las unidades de apoyo ubicadas en el Bloque B de la E.S.E. Hospital San Jerónimo de Montería, municipio de Montería Departamento de Córdoba.	0,00	2.414.624,00	2.414.624,00	0,00	0,00	0,00	0,00	2.414.624,00	2,414,624.00	0,00
05 - 3 - 2 4 9 1 1 1 6 - 109	Construcción del Nuevo Hospital San Rafael de Chinu E.S.E.	0,00	0,00	0,00	0,00	0,00	0,00	0,00	0,00	0.00	0,00
05 - 3 - 2 4 9 1 1 1 6 - 112	Construcción del Nuevo Hospital San Rafael de Chinu E.S.E.	0,00	7.520.747.849,00	7.520.747.849,00	7.474.051.196,00	7.474.051.196,00	871.047.170,44	871.047.170,44	46.696.653,00	46,696,653.00	0,00
05 - 3 - 2 4 9 99	PAGO DEFICIT SALUD	0,00	232.215.582,00	232.215.582,00	0,00	0,00	0,00	0,00	232.215.582,00	232,215,582.00	0,00
05 - 3 - 2 4 9 99 1 - 20	Deficit - Infraestructura Hospitalaria	0,00	232.215.582,00	232.215.582,00	0,00	0,00	0,00	0,00	232.215.582,00	232,215,582.00	0,00
05 - 3 - 2 4 15	PROGRAMAS SANEAMIENTO FISCAL Y FINANCIERO EMPRESAS SOCIALES DEL ESTADO -ESE	0,00	2.206.601.647,00	2.206.601.647,00	1.462.301.986,00	1.462.301.986,00	1.462.301.986,00	1.462.301.986,00	744.299.661,00	744,299,661.00	0,00
05 - 3 - 2 4 15 1	Recursos con situacion de Fondo	0,00	2.206.601.647,00	2.206.601.647,00	1.462.301.986,00	1.462.301.986,00	1.462.301.986,00	1.462.301.986,00	744.299.661,00	744,299,661.00	0,00
05 - 3 - 2 4 15 1 2	Segundo y Tercer Nivel de Complejidad	0,00	2.206.601.647,00	2.206.601.647,00	1.462.301.986,00	1.462.301.986,00	1.462.301.986,00	1.462.301.986,00	744.299.661,00	744,299,661.00	0,00
05 - 3 - 2 4 15 1 2 1 - 207	Saneamiento Fiscal de las E.S.E.s Departamentales CSF	0,00	206.601.647,00	206.601.647,00	0,00	0,00	0,00	0,00	206.601.647,00	206,601,647.00	0,00
05 - 3 - 2 4 15 1 2 1 - 320	Saneamiento Fiscal de las E.S.E.s Departamentales CSF	0,00	2.000.000.000,00	2.000.000.000,00	1.462.301.986,00	1.462.301.986,00	1.462.301.986,00	1.462.301.986,00	537.698.014,00	537,698,014.00	0,00
05 - 302 - 416	SISPI	0,00	85.000.000,00	85.000.000,00	0,00	0,00	0,00	0,00	85.000.000,00	85,000,000.00	0,00
05 - 3 - 2 4 16 1 - 135	Avance del Proceso de estructuracion del contexto general del pueblo indígena Embera Katio del municipio de Tierralta Córdoba, en el marco del proceso de construccion del modelo de salud propio e intelectual en los cabildos mayores Rio Sin	0,00	85.000.000,00	85.000.000,00	0,00	0,00	0,00	0,00	85.000.000,00	85,000,000.00	0,00

IDENTIFICACIÓN PRESUPUESTAL	CONCEPTO	APROPIACION			CERTIFICADOS 4	COMPROMISOS 5	OBLIGACIONES 6	PAGOS 7	APROPIACION		
		INICIAL 1	MODIFICACIONES 2	DEFINITIVA 3=(1-2)					Por Certificar 8=(3-4)	Por Comprometer 8=(3-5)	Por Pagar 9=(6-7)
	PRESUPUESTO INDEPENDIENTE DEL SISTEMA GENERAL DE REGALIAS	208.842.233.153,00	217.544.502.566,00	426.386.735.719,00	284.505.909.822,57	284.505.909.822,57	169.516.523.709,40	166.812.840.130,91	141.880.825.896,43	141,880,825,896.43	2.703.683.578,49
06 - 5 -	SISTEMA GENERAL DE REGALIAS	208.842.233.153,00	217.544.502.566,00	426.386.735.719,00	284.505.909.822,57	284.505.909.822,57	169.516.523.709,40	166.812.840.130,91	141.880.825.896,43	141,880,825,896.43	2.703.683.578,49
06 - 5 - 1	GASTOS OPERATIVOS	1.012.491.017,00	344.198.098,00	1.356.689.115,00	1.270.737.840,00	1.270.737.840,00	934.733.338,00	934.733.338,00	85.951.275,00	85,951,275.00	0,00
06 - 5 - 1 1	FORTALECIMIENTO INSTITUCIONAL A ORGANOS DEL SGR	1.012.491.017,00	344.198.098,00	1.356.689.115,00	1.270.737.840,00	1.270.737.840,00	934.733.338,00	934.733.338,00	85.951.275,00	85,951,275.00	0,00
06 - 5 - 1 1 1 - 284	Fortalecimiento del Departamento Administrativo de Planeacion	989.991.017,00	0,00	989.991.017,00	989.233.340,00	989.233.340,00	699.568.338,00	699.568.338,00	757.677,00	757,677.00	0,00
06 - 5 - 1 1 2 - 248	Fortalecimiento a la Secretaría Técnica OCAD Departamental	22.500.000,00	0,00	22.500.000,00	22.500.000,00	22.500.000,00	0,00	0,00	0,00	0.00	0,00
06 - 5 - 1 1 2 - 284	Fortalecimiento a la Secretaría Técnica OCAD Departamental	0,00	318.406.175,00	318.406.175,00	233.244.500,00	233.244.500,00	209.405.000,00	209.405.000,00	85.161.675,00	85,161,675.00	0,00
06 - 5 - 1 1 3 - 284	Fortalecimiento a la Secretaría Técnica OCAD Departamental CSF	0,00	25.791.923,00	25.791.923,00	25.760.000,00	25.760.000,00	25.760.000,00	25.760.000,00	31.923,00	31,923.00	0,00
06 - 5 - 2	INFLEXIBILIDADES	44.151.451.422,00	27.009.384.466,00	71.160.835.888,00	28.446.818.255,48	28.446.818.255,48	26.323.512.870,48	26.298.795.547,48	42.714.017.632,52	42,714,017,632.52	24.717.323,00
06 - 5 - 2 1	PASIVO PENSIONAL	62.948.633,00	10.091.513.029,00	10.154.461.662,00	8.251.115.833,48	8.251.115.833,48	8.251.115.833,48	8.226.398.510,48	1.903.345.828,52	1,903,345,828.52	24.717.323,00
06 - 5 - 2 1 1 - 247	Mesadas Pensionales del Convenio de Concurrencia	62.948.633,00	10.091.513.029,00	10.154.461.662,00	8.251.115.833,48	8.251.115.833,48	8.251.115.833,48	8.226.398.510,48	1.903.345.828,52	1,903,345,828.52	24.717.323,00
06 - 5 - 2 2	SERVICIO DE LA DEUDA	506.666.141,00	4.597.871.437,00	5.104.537.578,00	4.336.719.216,00	4.336.719.216,00	2.213.413.831,00	2.213.413.831,00	767.818.362,00	767,818,362.00	0,00
06 - 5 - 2 2 1	AMORTIZACION DE CAPITAL	105.992.351,00	3.636.476.802,00	3.742.469.153,00	3.636.589.968,00	3.636.589.968,00	1.818.294.984,00	1.818.294.984,00	105.879.185,00	105,879,185.00	0,00
06 - 5 - 2 2 1 1 - 247	Amortización a Capital Banco de Bogotá	653,00	0,00	653,00	0,00	0,00	0,00	0,00	653,00	653.00	0,00
06 - 5 - 2 2 1 2 - 247	Amortización a Capital Banco de Occidente	105.991.698,00	3.636.476.802,00	3.742.468.500,00	3.636.589.968,00	3.636.589.968,00	1.818.294.984,00	1.818.294.984,00	105.878.532,00	105,878,532.00	0,00
06 - 5 - 2 2 2	INTERESES	400.673.790,00	961.394.635,00	1.362.068.425,00	700.129.248,00	700.129.248,00	395.118.847,00	395.118.847,00	661.939.177,00	661,939,177.00	0,00
06 - 5 - 2 2 2 1 - 247	Intereses Banco de Bogotá	259.756.428,00	0,00	259.756.428,00	0,00	0,00	0,00	0,00	259.756.428,00	259,756,428.00	0,00
06 - 5 - 2 2 2 2 - 247	Intereses Banco de Occidente	140.917.362,00	961.394.635,00	1.102.311.997,00	700.129.248,00	700.129.248,00	395.118.847,00	395.118.847,00	402.182.749,00	402,182,749.00	0,00
06 - 5 - 2 3	FINANCIACION DE ACUERDO DE REESTRUCTURACION DE PASIVOS	43.581.836.648,00	12.320.000.000,00	55.901.836.648,00	15.858.983.206,00	15.858.983.206,00	15.858.983.206,00	15.858.983.206,00	40.042.853.442,00	40,042,853,442.00	0,00
06 - 5 - 2 3 1	ACUERDO REESTRUCTURACION DE PASIVOS LEY 550	43.581.836.648,00	12.320.000.000,00	55.901.836.648,00	15.858.983.206,00	15.858.983.206,00	15.858.983.206,00	15.858.983.206,00	40.042.853.442,00	40,042,853,442.00	0,00
06 - 5 - 2 3 1 1 - 247	Pasivos Laborales y Prestacionales (Grupo 1)	7.521.888.952,00	12.320.000.000,00	19.841.888.952,00	1.326.748.019,00	1.326.748.019,00	1.326.748.019,00	1.326.748.019,00	18.515.140.933,00	18,515,140,933.00	0,00
06 - 5 - 2 3 1 1 - 259	Pasivos Laborales y Prestacionales (Grupo 1)	1.000.000.000,00	0,00	1.000.000.000,00	0,00	0,00	0,00	0,00	1.000.000.000,00	1,000,000,000.00	0,00
06 - 5 - 2 3 1 2 - 247	Pasivos Laborales y Prestacionales (Grupo 2)	5.497.158.538,00	0,00	5.497.158.538,00	0,00	0,00	0,00	0,00	5.497.158.538,00	5,497,158,538.00	0,00
06 - 5 - 2 3 1 2 - 259	Pasivos Laborales y Prestacionales (Grupo 2)	12.803.823.671,00	0,00	12.803.823.671,00	10.084.536.660,00	10.084.536.660,00	10.084.536.660,00	10.084.536.660,00	2.719.287.011,00	2,719,287,011.00	0,00
06 - 5 - 2 3 1 3 - 258	Demas Acredores (Grupo 4)	4.438.965.487,00	-4.438.965.487,00	0,00	0,00	0,00	0,00	0,00	0,00	0.00	0,00
06 - 5 - 2 3 1 4 - 247	Pasivos con entidades Públicas y de Seguridad Social (Grupo 2)	12.320.000.000,00	0,00	12.320.000.000,00	8.733.040,00	8.733.040,00	8.733.040,00	8.733.040,00	12.311.266.960,00	12,311,266,960.00	0,00
06 - 5 - 2 3 1 5 - 258	F.P.S.M. - PENSIONES (Grupo 2)	0,00	4.438.965.487,00	4.438.965.487,00	4.438.965.487,00	4.438.965.487,00	4.438.965.487,00	4.438.965.487,00	0,00	0.00	0,00
06 - 5 - 3	INVERSION SISTEMA GENERAL DE REGALIAS	163.678.290.714,00	190.190.920.002,00	353.869.210.716,00	254.788.353.727,09	254.788.353.727,09	142.258.277.500,92	139.579.311.245,43	99.080.856.988,91	99,080,856,988.91	2.678.966.255,49

IDENTIFICACIÓN PRESUPUESTAL	CONCEPTO	APROPIACION			CERTIFICADOS 4	COMPROMISOS 5	OBLIGACIONES 6	PAGOS 7	APROPIACION		
		INICIAL 1	MODIFICACIONES 2	DEFINITIVA 3=(1-2)					Por Certificar 8=(3-4)	Por Comprometer 8=(3-5)	Por Pagar 9=(6-7)
06 - 5 - 3 1 - 247	Construcción de pavimento rígido de la calle 101 entre la avenida circunvalar y la cra 2 y la cra 3 entre la calle 101 y la calle 94 barrios 20 de julio, camilo torres y mocarí en la ciudad de montería, departamento de córdoba	595.315,00	0,00	595.315,00	0,00	0,00	0,00	0,00	595.315,00	595,315.00	0,00
06 - 5 - 3 2 - 258	Estudios planes de negocios para las cadenas de mango, marañon y platano en el Departamento de Cordoba	89.760,00	0,00	89.760,00	0,00	0,00	0,00	0,00	89.760,00	89,760.00	0,00
06 - 5 - 3 3 - 259	Remodelacion Integral de la biblioteca Departamental "David Martinez" municipio de monteria Departamento de Córdoba	26.563.667,00	0,00	26.563.667,00	26.563.665,21	26.563.665,21	26.563.665,21	26.563.665,21	1,79	1.79	0,00
06 - 5 - 3 4 - 258	Construccion de una red de muelles turisticos maritimos y fluviales con accesos y espacios recreativos en los municipios de moñitos, los cordobas, san bernardo del viento y puerto escondido departamento de cordoba	1,00	0,00	1,00	0,00	0,00	0,00	0,00	1,00	1.00	0,00
06 - 5 - 3 5 - 261	Desarrollo de integracion tecnologica de recursos energeticos renovables en sistemas productivos agricolas y agroindustiales monteria cordoba	205.349.871,00	0,00	205.349.871,00	205.349.871,00	205.349.871,00	0,00	0,00	0,00	0.00	0,00
06 - 5 - 3 6 - 261	Desarrollo e investigacion aplicada de un modelo experimental sostenible e innovador en la cadena productiva de artesanias derivada de la caña flecha en cordoba.	153.864.170,00	0,00	153.864.170,00	153.864.170,00	153.864.170,00	0,00	0,00	0,00	0.00	0,00
06 - 5 - 3 7 - 261	Diseño de un programa de estudios en infecciones y salud tropical para el departamento de cordoba	4.385.947.587,00	0,00	4.385.947.587,00	4.385.947.587,00	4.385.947.587,00	0,00	0,00	0,00	0.00	0,00
06 - 5 - 3 8 - 261	Estudio de Factibilidad del parque tecnologico del sinu y san jorge en el departamento de cordoba	216.047.841,00	0,00	216.047.841,00	169.347.972,00	169.347.972,00	0,00	0,00	46.699.869,00	46,699,869.00	0,00
06 - 5 - 3 9 - 261	Fortalecimiento de Habilidades de indagacion, innovacion y emprendimiento en los estudiantes de los establecimientos educativos de los municipios no certificados del deparatamento de cordoba	1.095.968.648,00	0,00	1.095.968.648,00	1.087.545.376,37	1.087.545.376,37	0,00	0,00	8.423.271,63	8,423,271.63	0,00
06 - 5 - 3 10 - 261	Investigacion y desarrollo aplicado de un modelo experimental para el manejo productivo y sostenible de los sistemas agroforestales en el departamento de cordoba	689.190.193,00	0,00	689.190.193,00	689.190.193,00	689.190.193,00	0,00	0,00	0,00	0.00	0,00
06 - 5 - 3 11 - 258	Aplicación, aislamiento y mantenimiento de sistemas agroforestales como estrategias para la regulación hidrica, conservación de suelos y mejorar la productividad de regiones deprimidas del Departamento de Córdoba	1.180.631.422,00	0,00	1.180.631.422,00	1.179.570.465,00	1.179.570.465,00	0,00	0,00	1.060.957,00	1,060,957.00	0,00



GOBERNACION DE CORDOBA
INFORME MENSUAL DE EJECUCION PRESUPUESTAL GASTOS

VIGENCIA: 2.020 RECURSO NACION + PROPIOS

Acumulado a 31/12/2020

IDENTIFICACIÓN PRESUPUESTAL	CONCEPTO	APROPIACION			CERTIFICADOS 4	COMPROMISOS 5	OBLIGACIONES 6	PAGOS 7	APROPIACION		
		INICIAL 1	MODIFICACIONES 2	DEFINITIVA 3=(1-2)					Por Certificar 8=(3-4)	Por Comprometer 8=(3-5)	Por Pagar 9=(6-7)
06 - 5 - 3 12 - 259	Suministro de ración servida en sitio de consumo en la modalidad de desayuno escolar en los diferentes establecimientos educativos de carácter público en el Departamento de Córdoba	2.351.119,00	0,00	2.351.119,00	0,00	0,00	0,00	0,00	2.351.119,00	2,351,119.00	0,00
06 - 5 - 3 13 - 259	Construcción del Parque Ronda del Sinu entre las calles 35 a la 41 y adecuación entre calles 21 a la 35 y 56 a la 64 Monterería, Cordoba,Caribe	2.301.316.254,00	-2.301.316.254,00	0,00	0,00	0,00	0,00	0,00	0,00	0.00	0,00
06 - 5 - 3 14 - 258	Implementacion de un programa de comprencion lectora de empresarismo y emprendimiento en las comunidades educativas del departamento de cordoba	551.565.670,00	0,00	551.565.670,00	550.976.353,00	550.976.353,00	0,00	0,00	589.317,00	589,317.00	0,00
06 - 5 - 3 15 - 258	Construccion y mejoramiento integral de instituciones educativas en los municipios de buenavista, planeta rica, cerete y santa cruz de loriga en el departamento de cordoba	16.501.234,00	0,00	16.501.234,00	0,00	0,00	0,00	0,00	16.501.234,00	16,501,234.00	0,00
06 - 5 - 3 16 - 259	Construcion y optimizacion del acuedocto regional del bajo sinu, el cual lo integran los municipios de loriga, momil, chima y tuchin del departamento de cordoba	288.975.882,00	0,00	288.975.882,00	0,00	0,00	0,00	0,00	288.975.882,00	288,975,882.00	0,00
06 - 5 - 3 17 - 259	Fortalecimiento de la calidad educativa de las escuelas oficiales del departamento de cordoba	42.164,00	0,00	42.164,00	0,00	0,00	0,00	0,00	42.164,00	42,164.00	0,00
06 - 5 - 3 18 - 259	Construcion y ampliacion de redes de alcantarillado en la zona urbana del municipio de tuchin departamento de cordoba	2.602.606,00	0,00	2.602.606,00	0,00	0,00	0,00	0,00	2.602.606,00	2,602,606.00	0,00
06 - 5 - 3 19 - 259	Mejoramiento del sistema de acueductoregional del sinu medio en el departamento de cordoba	96.462.016,00	0,00	96.462.016,00	0,00	0,00	0,00	0,00	96.462.016,00	96,462,016.00	0,00
06 - 5 - 3 20 - 261	Investigacion en recursos hidrologicos del caribe Colombiano	1.897.279.846,00	0,00	1.897.279.846,00	1.897.279.846,00	1.897.279.846,00	0,00	0,00	0,00	0.00	0,00
06 - 5 - 3 21 - 261	Investigación sobre el Corredor Agroologico Caribeño(Cordoba la Guajira) en la cuenca del Río sinú, Departamento de Cordoba	18.099.193.983,00	0,00	18.099.193.983,00	18.069.235.758,00	18.069.235.758,00	0,00	0,00	29.958.225,00	29,958,225.00	0,00
06 - 5 - 3 22 - 261	Aplicacion de Ciencia y Tecnología e Innovacion en Carneros para mitigar efectos del TLC en el Dpto de Córdoba	4.554.326.237,00	0,00	4.554.326.237,00	4.554.326.237,00	4.554.326.237,00	0,00	0,00	0,00	0.00	0,00
06 - 5 - 3 23 - 261	Fortalecimiento de la cultura ciudadana y democrática en ciencia, tecnología e innovación a través de la investigación como estrategia pedagógica apoyada en las TIC'S en el Departamento de Córdoba	14.867.532.727,00	0,00	14.867.532.727,00	7.048.635.793,48	7.048.635.793,48	0,00	0,00	7.818.896.933,52	7,818,896,933.52	0,00
06 - 5 - 3 24 - 259	Construcción de pavimento rígido para los corredores viales estratégicos corregimentales que comunican con las cabeceras urbanas y troncales en los municipios del medio y bajo sinu departamento de Córdoba	32.782.364,00	0,00	32.782.364,00	31.735.435,00	31.735.435,00	26.910.063,00	0,00	1.046.929,00	1,046,929.00	26.910.063,00



GOBERNACION DE CORDOBA
INFORME MENSUAL DE EJECUCION PRESUPUESTAL GASTOS

VIGENCIA: 2.020 RECURSO NACION + PROPIOS

Acumulado a 31/12/2020

IDENTIFICACIÓN PRESUPUESTAL	CONCEPTO	APROPIACION			CERTIFICADOS 4	COMPROMISOS 5	OBLIGACIONES 6	PAGOS 7	APROPIACION		
		INICIAL 1	MODIFICACIONES 2	DEFINITIVA 3=(1-2)					Por Certificar 8=(3-4)	Por Comprometer 8=(3-5)	Por Pagar 9=(6-7)
06 - 5 - 3 25 - 258	Mejoramiento de la carretera Tierralta-Caserío el 15 y Rehabilitación de la carretera ye de los Morales-Rio Sinu en la vía a Valencia en el Departamento de Córdoba	20,00	0,00	20,00	0,00	0,00	0,00	0,00	20,00	20.00	0,00
06 - 5 - 3 25 - 259	Mejoramiento de la carretera Tierralta-Caserío el 15 y Rehabilitación de la carretera ye de los Morales-Rio Sinu en la vía a Valencia en el Departamento de Córdoba	219.629,00	0,00	219.629,00	0,00	0,00	0,00	0,00	219.629,00	219,629.00	0,00
06 - 5 - 3 26 - 259	Construcción de Sede Universidad de Córdoba en el Municipio de Sahagún, Departamento de Córdoba	2.231.857.720,00	0,00	2.231.857.720,00	2.228.746.490,00	2.228.746.490,00	0,00	0,00	3.111.230,00	3,111,230.00	0,00
06 - 5 - 3 27 - 258	Construcción de Obras para la optimización de las líneas de Agua Potable desde el municipio de Lorica hasta el Municipio de Momil y desde el Municipio de Momil al municipio de Chimá Departamento de córdoba	2.004.710,00	62.177.818,00	64.182.528,00	62.177.818,00	62.177.818,00	62.177.818,00	62.177.818,00	2.004.710,00	2,004,710.00	0,00
06 - 5 - 3 28 - 258	Construcción de Sede Universidad de Córdoba en el Municipio de Sahagún, Departamento de Córdoba	1.857.319.842,00	0,00	1.857.319.842,00	1.857.319.842,00	1.857.319.842,00	0,00	0,00	0,00	0.00	0,00
06 - 5 - 3 29 - 259	Suministro de ración servida en sitio de consumo en la modalidad de desayuno escolar en los diferentes establecimientos educativos de carácter público del departamento de córdoba, Año 2015	120.083.570,00	0,00	120.083.570,00	0,00	0,00	0,00	0,00	120.083.570,00	120,083,570.00	0,00
06 - 5 - 3 30 - 247	Construcción del KM0+000 al Km5+000 de la carretera que conduce del municipio de la apartada al municipio de Ayapel en el departamento de Córdoba	128.490,00	0,00	128.490,00	0,00	0,00	0,00	0,00	128.490,00	128,490.00	0,00
06 - 5 - 3 31 - 258	Suministro de complemento alimentario a través de paquetes nutricionales a niños, niñas y adolescentes escolarizados con pobreza y pobreza extrema en el Departamento de Córdoba	64.412.190,00	0,00	64.412.190,00	0,00	0,00	0,00	0,00	64.412.190,00	64,412,190.00	0,00
06 - 5 - 3 32 - 261	Identificación de biotipo bovino mediante biotecnología molecular, adaptable al cambio climático en el departamento de córdoba, caribe.	11.519.059.693,00	0,00	11.519.059.693,00	11.519.059.693,00	11.519.059.693,00	4.607.623.877,00	4.607.623.877,00	0,00	0.00	0,00
06 - 5 - 3 33 - 259	Construcción de pavimento rígido en las regiones del centro, la sabana y san Jorge en los municipios de Montería, Chinú, Sahagún, Pueblo Nuevo y Ayapel, Córdoba caribe	7.515.827.724,00	0,00	7.515.827.724,00	7.502.919.023,21	7.502.919.023,21	7.055.627.204,91	5.801.045.865,42	12.908.700,79	12,908,700.79	1.254.581.339,49
06 - 5 - 3 34 - 259	Construcción de pavimento rígido y mejoramiento en placa huella en diferentes municipios del departamento de Córdoba	8.730.072.035,00	0,00	8.730.072.035,00	8.717.915.670,00	8.717.915.670,00	8.159.532.196,00	6.762.057.343,00	12.156.365,00	12,156,365.00	1.397.474.853,00
06 - 5 - 3 35 - 259	Construccion de pavimento en concreto hiddráulico obras de drenaje desde el corregimiento de Dorada en el municipio de San Jose de Uré hasta los limites con el municipio de Montelibano- Cordoba	1.508.069.670,00	0,00	1.508.069.670,00	1.503.662.193,55	1.503.662.193,55	183.676.834,00	183.676.834,00	4.407.476,45	4,407,476.45	0,00



GOBERNACION DE CORDOBA
INFORME MENSUAL DE EJECUCION PRESUPUESTAL GASTOS

VIGENCIA: 2.020 RECURSO NACION + PROPIOS

Acumulado a 31/12/2020

IDENTIFICACIÓN PRESUPUESTAL	CONCEPTO	APROPIACION			CERTIFICADOS 4	COMPROMISOS 5	OBLIGACIONES 6	PAGOS 7	APROPIACION		
		INICIAL 1	MODIFICACIONES 2	DEFINITIVA 3=(1-2)					Por Certificar 8=(3-4)	Por Comprometer 8=(3-5)	Por Pagar 9=(6-7)
06 - 5 - 3 36 - 259	Mejoramiento del corredor vial estratégico que intercomunica a los municipios de Cotorra, Iorica y Chimá del departamento de Córdoba ssf	100.772.725,00	0,00	100.772.725,00	100.554.584,00	100.554.584,00	27.763.414,00	27.763.414,00	218.141,00	218,141.00	0,00
06 - 5 - 3 37 - 259	Construcción de la intersección de la carrera segunda con avenida circunvalar en el municipio de Montería Córdoba ssf	8.857.780.369,00	0,00	8.857.780.369,00	8.857.779.886,27	8.857.779.886,27	8.857.779.886,27	8.857.779.886,27	482,73	482.73	0,00
06 - 5 - 3 38 - 259	Suministro de ración servida in sitio de consumo en la modalidad de complementos y almuerzos escolares en los diferentes establecimientos educativos de carácter público, en el departamento de Córdoba csf	1.614.627.049,00	0,00	1.614.627.049,00	0,00	0,00	0,00	0,00	1.614.627.049,00	1,614,627,049.00	0,00
06 - 5 - 3 39 - 247	Mejoramiento de vía entre los municipios de Puerto Escondido y Montería del Departamento de Córdoba	8.100.553.397,00	0,00	8.100.553.397,00	8.099.785.199,71	8.099.785.199,71	4.119.709.731,52	4.119.709.731,52	768.197,29	768,197.29	0,00
06 - 5 - 3 39 - 258	Mejoramiento de vía entre los municipios de Puerto Escondido y Montería del Departamento de Córdoba	1.555.327.048,00	0,00	1.555.327.048,00	1.555.276.249,29	1.555.276.249,29	791.033.496,67	791.033.496,67	50.798,71	50,798.71	0,00
06 - 5 - 3 40 - 258	Mejoramiento del corredor vial estratégico que intercomunica a los municipios de la Unión Sucre y Sahagún en el Departamento de Córdoba	16.796.477.142,00	0,00	16.796.477.142,00	16.785.664.350,00	16.785.664.350,00	16.785.664.350,00	16.785.664.350,00	10.812.792,00	10,812,792.00	0,00
06 - 5 - 3 41 - 149	Mejoramiento de vía entre los municipios de Puerto Libertador y Montelibano del Departamento de Córdoba	28.040.912.525,00	0,00	28.040.912.525,00	0,00	0,00	0,00	0,00	28.040.912.525,00	28,040,912,525.00	0,00
06 - 5 - 3 42 - 258	Estudios y Diseños De Obras De Protección en Puntos Críticos sobre el Río Sinú en los municipios de Valencia y Tierralta del Departamento De Córdoba	599.403.768,00	0,00	599.403.768,00	599.403.768,00	599.403.768,00	599.403.768,00	599.403.768,00	0,00	0.00	0,00
06 - 5 - 3 43 - 149	Construcción de vías de acceso y obras complementarias del puente que intercomunica a los municipios de Valencia y Tierralta	7.123.568.613,00	0,00	7.123.568.613,00	7.122.557.985,00	7.122.557.985,00	7.122.557.985,00	7.122.557.985,00	1.010.628,00	1,010,628.00	0,00
06 - 5 - 3 44 - 247	Construcción y dotación del parque principal del municipio de Planeta Rica Córdoba	6.674.632.208,00	0,00	6.674.632.208,00	6.672.562.915,00	6.672.562.915,00	6.672.562.914,97	6.672.562.914,97	2.069.293,00	2,069,293.00	0,00
06 - 5 - 3 45 - 247	Implementación de sistemas agroforestales para la generación de ingresos en comunidades étnicas del departamento de Córdoba	0,00	280.478.071,00	280.478.071,00	280.478.071,00	280.478.071,00	112.166.714,00	112.166.714,00	0,00	0.00	0,00
06 - 5 - 3 46 - 259	Mejoramiento de vía entre los municipios de Ayapel y La Apartada del Departamento de Córdoba .	0,00	3.580.506.041,00	3.580.506.041,00	3.580.482.948,00	3.580.482.948,00	3.329.849.142,00	3.329.849.142,00	23.093,00	23,093.00	0,00
06 - 5 - 3 47 - 259	Mejoramiento de Vías del tercer orden en Aguas Negras y el Sabanal en la región del medio Sinú del Departamento de Córdoba	0,00	17.831.182.389,00	17.831.182.389,00	17.453.941.693,00	17.453.941.693,00	9.439.292.506,00	9.439.292.506,00	377.240.696,00	377,240,696.00	0,00
06 - 5 - 3 48 - 259	Rehabilitación de la estructura de Pavimentos de la Vía la ceiba (Cruce vía Montería - Puerto Rey) - Canalete en el departamento de Córdoba.	0,00	29.999.527.546,00	29.999.527.546,00	29.413.968.953,00	29.413.968.953,00	25.002.265.653,99	25.002.265.653,99	585.558.593,00	585,558,593.00	0,00



DEPARTAMENTO
DE CORDOBA

GOBERNACION DE CORDOBA
INFORME MENSUAL DE EJECUCION PRESUPUESTAL GASTOS

VIGENCIA: 2.020 RECURSO NACION + PROPIOS

Acumulado a 31/12/2020

IDENTIFICACIÓN PRESUPUESTAL	CONCEPTO	APROPIACION			CERTIFICADOS 4	COMPROMISOS 5	OBLIGACIONES 6	PAGOS 7	APROPIACION		
		INICIAL 1	MODIFICACIONES 2	DEFINITIVA 3=(1-2)					Por Certificar 8=(3-4)	Por Comprometer 8=(3-5)	Por Pagar 9=(6-7)
06 - 5 - 3 49 - 247	Contrucción de muro de contención, para control de la erosión y prevención de inundaciones en los barrios Libardo Lopez y Prado del municipio de Tierralta - Córdoba.	0,00	9.999.999.815,00	9.999.999.815,00	9.997.687.992,00	9.997.687.992,00	2.856.511.008,00	2.856.511.008,00	2.311.823,00	2,311,823.00	0,00
06 - 5 - 3 50 - 259	Mejoramiento de la vía entre el municipio de Loricá y Moñitos del departamento de Córdoba.	0,00	20.999.980.864,00	20.999.980.864,00	19.586.432.052,00	19.586.432.052,00	9.921.129.935,38	9.921.129.935,38	1.413.548.812,00	1,413,548,812.00	0,00
06 - 5 - 3 51 - 247	Construcción de Pavimento en concreto rígido de los centros poblados de los corregimientos de San Luis, Cristo Rey y el Pantano del Municipio de Puerto Escondido, Córdoba	0,00	5.066.390.380,00	5.066.390.380,00	5.066.372.939,00	5.066.372.939,00	4.166.020.509,00	4.166.020.509,00	17.441,00	17,441.00	0,00
06 - 5 - 3 52 - 258	Fortalecimiento de la productividad de la ganadería bovina de carne en el departamento de Córdoba	0,00	0,00	0,00	0,00	0,00	0,00	0,00	0,00	0.00	0,00
06 - 5 - 3 52 - 259	Fortalecimiento de la productividad de la ganadería bovina de carne en el departamento de Córdoba	0,00	0,00	0,00	0,00	0,00	0,00	0,00	0,00	0.00	0,00
06 - 5 - 3 53 - 259	Suministro de ración servida en sitio de consumo en la modalidad de complemento s y almuerzos escolares en los diferentes establecimientos educativos de carácter público en el departamento de Córdoba.	0,00	4.361.478.401,00	4.361.478.401,00	4.361.478.401,00	4.361.478.401,00	3.816.293.601,00	3.816.293.601,00	0,00	0.00	0,00
06 - 5 - 3 54 - 261	Implementación de modelo psicosocial de prácticas de cuidado con apoyo tic con enfoque de seguridad alimentaria en la primera infancia en el departamento de Córdoba.	0,00	7.134.174.710,00	7.134.174.710,00	0,00	0,00	0,00	0,00	7.134.174.710,00	7,134,174,710.00	0,00
06 - 5 - 3 55 - 259	Reparación de pavimento en concreto hidráulica etapa III en la Zona urbana del municipio de Montelibano, Departamento de Cordoba	0,00	1.095.887.057,00	1.095.887.057,00	106.436.873,00	106.436.873,00	0,00	0,00	989.450.184,00	989,450,184.00	0,00
06 - 5 - 3 56 - 274	Construcción y mejoramiento Integral recreo deportivo del parque Cancún en el municipio de Montelibano, Departamento de Córdoba	0,00	1.999.905.099,00	1.999.905.099,00	0,00	0,00	0,00	0,00	1.999.905.099,00	1,999,905,099.00	0,00
06 - 5 - 3 57 - 274	Ampliación de infraestructura educativa del instituto San Jorge, primera fase en el municipio de Montelibano	0,00	7.699.664.076,00	7.699.664.076,00	7.129.445.160,00	7.129.445.160,00	0,00	0,00	570.218.916,00	570,218,916.00	0,00
06 - 5 - 3 58 - 274	Construcción y dotación del parque recreo deportivo y construcción de cancha de fútbol en terreno natural en el barrio El Paraíso zona urbana del Municipio de Montelibano	0,00	1.407.805.180,00	1.407.805.180,00	0,00	0,00	0,00	0,00	1.407.805.180,00	1,407,805,180.00	0,00
06 - 5 - 3 59 - 274	Construcción del canal en los barrios San Jorge y en Mucha Jagua, zona urbana del Municipio de Montelibano, departamento de Córdoba	0,00	1.400.000.000,00	1.400.000.000,00	1.399.425.574,00	1.399.425.574,00	0,00	0,00	574.426,00	574,426.00	0,00
06 - 5 - 3 60 - 261	Diseño y elaboración de recubrimientos y envases biodegradables para la conservación de productos hortifrutícolas en el departamento de Córdoba	0,00	12.538.194.739,00	12.538.194.739,00	0,00	0,00	0,00	0,00	12.538.194.739,00	12,538,194,739.00	0,00




GOBERNACION DE CORDOBA
INFORME MENSUAL DE EJECUCION PRESUPUESTAL GASTOS

VIGENCIA: 2.020 RECURSO NACION + PROPIOS


Acumulado a 31/12/2020

IDENTIFICACIÓN PRESUPUESTAL	CONCEPTO	APROPIACION			CERTIFICADOS 4	COMPROMISOS 5	OBLIGACIONES 6	PAGOS 7	APROPIACION		
		INICIAL 1	MODIFICACIONES 2	DEFINITIVA 3=(1-2)					Por Certificar 8=(3-4)	Por Comprometer 8=(3-5)	Por Pagar 9=(6-7)
06 - 5 - 3 61 - 247	Recuperación del Sistema y Estabilización de la zona de Captación del Acueducto Regional AGUAS DEL SINU ERAS de los municipios de Cereté, San Carlos, cienaga de Oro y Sahagun - Departamento de Córdoba	0,00	4.835.731.427,00	4.835.731.427,00	4.835.731.427,00	4.835.731.427,00	2.417.865.713,50	2.417.865.713,50	0,00	0,00	0,00
06 - 5 - 3 62 - 247	Recuperación del Sistema y Estabilización de la zona de Captación del Acueducto Regional AGUAS DEL SINU ERAS de los municipios de Cereté, San Carlos, cienaga de Oro y Sahagun - Departamento de Córdoba CSF	0,00	364.267.929,00	364.267.929,00	364.262.959,00	364.262.959,00	182.131.479,50	182.131.479,50	4.970,00	4,970.00	0,00
06 - 5 - 3 63 - 247	Reposición de redes matrices de agua potable en asbesto cemento por polietileno de alta densidad en la zona urbana del municipio de Montelibano	0,00	0,00	0,00	0,00	0,00	0,00	0,00	0,00	0,00	0,00
06 - 5 - 3 63 - 274	Reposición de redes matrices de agua potable en asbesto cemento por polietileno de alta densidad en la zona urbana del municipio de Montelibano	0,00	1.994.628.579,00	1.994.628.579,00	0,00	0,00	0,00	0,00	1.994.628.579,00	1,994,628,579.00	0,00
06 - 5 - 3 64 - 274	Construcción de cancha de softbol y cancha de fútbol en el barrio San Bernardo entre carrera 25 y calle 23 esquina, zona urbana del municipio de Montelibano.	0,00	3.002.022.055,00	3.002.022.055,00	2.972.024.191,00	2.972.024.191,00	0,00	0,00	29.997.864,00	29,997,864.00	0,00
06 - 5 - 3 65 - 226	Adecuación y remodelación de los parques en el Barrio la Pesquera, La Paz, San Carlos, y Pablo VI del Municipio de Montelibano	0,00	1.066.304.363,00	1.066.304.363,00	1.066.286.889,00	1.066.286.889,00	0,00	0,00	17.474,00	17,474.00	0,00
06 - 5 - 3 65 - 246	Adecuación y remodelación de los parques en el Barrio la Pesquera, La Paz, San Carlos, y Pablo VI del Municipio de Montelibano	0,00	148.883.064,00	148.883.064,00	148.883.064,00	148.883.064,00	0,00	0,00	0,00	0,00	0,00
06 - 5 - 3 65 - 274	Adecuación y remodelación de los parques en el Barrio la Pesquera, La Paz, San Carlos, y Pablo VI del Municipio de Montelibano	0,00	248.180.968,00	248.180.968,00	248.180.968,00	248.180.968,00	0,00	0,00	0,00	0,00	0,00
06 - 5 - 3 66 - 259	Fortalecimiento de la atención y servicio de salud pública en situación de emergencia epidemiológica del departamento de Córdoba	0,00	0,00	0,00	0,00	0,00	0,00	0,00	0,00	0,00	0,00
06 - 5 - 3 67 - 261	Investigación del comportamiento de tres especies hortícolas, cultivadas en ambiente protegido en el departamento de Córdoba	0,00	12.720.950.796,00	12.720.950.796,00	0,00	0,00	0,00	0,00	12.720.950.796,00	12,720,950,796.00	0,00
06 - 5 - 3 68 - 259	Fortalecimiento a la productividad del sector agropecuario en situación de emergencia sanitaria del departamento de córdoba	0,00	16.045.051.538,00	16.045.051.538,00	16.043.445.324,00	16.043.445.324,00	8.417.730.174,00	8.417.730.174,00	1.606.214,00	1,606,214.00	0,00
06 - 5 - 3 69 - 259	Fortalecimiento de las condiciones de producción agropecuaria en el marco de la pandemia (COVID 19) en el departamento de Córdoba	0,00	9.137.789.737,00	9.137.789.737,00	0,00	0,00	0,00	0,00	9.137.789.737,00	9,137,789,737.00	0,00

IDENTIFICACIÓN PRESUPUESTAL	CONCEPTO	APROPIACION			CERTIFICADOS 4	COMPROMISOS 5	OBLIGACIONES 6	PAGOS 7	APROPIACION		
		INICIAL 1	MODIFICACIONES 2	DEFINITIVA 3=(1-2)					Por Certificar 8=(3-4)	Por Comprometer 8=(3-5)	Por Pagar 9=(6-7)
06 - 5 - 3 70 - 259	Implementación del Programa de Alimentación Escolar (PAE) en el departamento de Córdoba	0,00	7.996.007.687,00	7.996.007.687,00	7.498.433.860,00	7.498.433.860,00	7.498.433.860,00	7.498.433.860,00	497.573.827,00	497,573,827.00	0,00
06 - 5 - 3 71 - 258	Construcción de Obras para la optimización de las líneas de Agua Potable desde el municipio de Lorica hasta el Municipio de Momil y desde el Municipio de Momil al municipio de Chimá Departamento de córdoba	0,00	0,00	0,00	0,00	0,00	0,00	0,00	0,00	0.00	0,00
06 - 5 - 3 72 - 261	FORTALECIMIENTO DE CAPACIDAD INSTALADA DE CIENCIA Y TECNOLOGÍA DEL LABORATORIO DE SALUD PÚBLICA DE CÓRDOBA	0,00	7.060.746.502,00	7.060.746.502,00	0,00	0,00	0,00	0,00	7.060.746.502,00	7,060,746,502.00	0,00
06 - 5 - 3 73 - 261	INVESTIGACIÓN EN VIGILANCIA MOLECULAR DE ARBOVIROSIS EN TIEMPOS POST-PANDEMIA COVID-19 EN EL DEPARTAMENTO DE CORDOBA	0,00	2.414.319.425,00	2.414.319.425,00	0,00	0,00	0,00	0,00	2.414.319.425,00	2,414,319,425.00	0,00
TOTAL ENTIDAD		1,367,429,501,829.00	414,882,146,237.00	1,782,311,648,066.00	413,358,894,852.28	1,413,358,894,852.28	1,271,847,997,753.62	1,233,993,221,617.67	368,952,753,213.72	368,952,753,213.72	37,854,776,135.95



NATALIA FIGUEROA MUÑOZ
SECRETARIA DE HACIENDA



CARLOS VIVERO DIAZ
DIRECTOR FINANCIERO DE PRESUPUESTO

ESMERALDA HERNANDEZ

TECNICO OPERATIVO DIR. PRESUPUESTO