

**PLAN DE DESARROLLO 2020-2023**  
**“AHORA LE TOCA A CÓRDOBA: OPORTUNIDADES,  
BIENESTAR Y SEGURIDAD”**

**INFORME DE GESTIÓN 2022**

**ORLANDO DAVID BENÍTEZ MORA**  
**Gobernador Departamento de Córdoba**

**Montería, diciembre 31 de 2022**

## **GABINETE DEPARTAMENTAL**

**ORLANDO DAVID BENÍTEZ MORA**

Gobernador

**CAMILO ANDRÉS MEJÍA PADILLA**

Director Departamento Administrativo de Planeación

**NATALIA SOFIA FIGUEROA MUÑOZ**

Secretaría de Hacienda

**LEONARDO JOSÉ RIVERA VARILLA**

Secretario de Educación

**LUIS FERNANDO PUPO PADRÓN**

Secretario de Desarrollo de la Salud

**CILIA JAQUELÍN TOBIAS CARRASCAL**

Secretaría de Infraestructura

**HODEG PEÑA VANESSA**

Secretaría de Gestión Administrativa ( E )

**JAIRO ALONSO VAQUERO PUENTES**

Secretario de Interior y Participación Ciudadana

**IVAN DARÍO TAPIA MORFIL**

Secretario de Desarrollo Económico y Agroindustrial

**VANESSA HODEG PEÑA**

Secretaría de Mujer, Género y Desarrollo Social

**CLAUDINE PATRICIA ALVAREZ ISAZA**

Secretaria General

**ROSA ELENA PÁEZ SIERRA**

Secretaría de Juventud

**CAMILO ANDRÉS MEJÍA PADILLA**

Secretario de Cultura ( E )

**FREDY GLORIA MONTALVO**

Secretario de Tránsito y Transporte

**MILENA BUHGEYZ NOVOA PERALTA**

Secretaria de Competitividad y Cooperación Internacional

**HERNANDO ALBERTO DE LA ESPRIELLA BURGOS**

Jefe Oficina Asesora Jurídica

**JOSÉ DARIO VERGARA OROZCO**

Jefe Oficina Control Interno Administrativo

**FRANCIS LILIANA RAMOS ARMAS**

Jefe Oficina Control Interno Disciplinario

## **ENTIDADES DESCENTRALIZADAS**

**LEIDY MORENO ZULUAGA**

Directora Instituto Departamental del Deporte – INDEPORTE

**GLORIA CABRALES SOLANO**

Directora Aguas de Córdoba

## DIRECTORES TÉCNICOS ADMINISTRATIVOS

**EMILIO HUMBERTO D'PAOLA PUCHE**  
Director Departamental de Regalías

**BEATRIZ ELENA GUERRA GÓMEZ**  
Directora Técnica de Prensa

**MARCO ROBERTO ARÉVALO YEPES**  
Director Técnico de Sistemas

**JHADER MANUEL CANO MARTINEZ**  
Director de Tecnologías de la  
Información y Telecomunicaciones

**GLORIA EUGENIA SALEME CASTILLO**  
Directora Técnica de Contratación

**JUANITA NIETO GUZMÁN**  
Directora Administrativa de Personal

**CARLOS ANDRÉS VASCO ALVAREZ**  
Director Administrativo de Atención al  
Ciudadano

**LEIDYS DIANA OYOLA DUMETH**  
Directora Técnica de Información  
Financiera

**JUAN CARLOS VIERA VARGAS**  
Director Financiero con Funciones de  
Contador

**ELVIS ALFONSO GUERRA  
HERNANDEZ**  
Director Administrativo Seguimiento y  
Control Proceso Ley 550

**CARLOS BIRON VIVERO DÍAZ**  
Director Financiero de Presupuesto  
(Comisión)

**CARLOS ANDRÉS RODRÍGUEZ  
MONTH**  
Director Financiero de Gestión de  
Ingresos

**JORGE ANTONIO SAEZ MAFIOLIS**  
Director Técnico de Vivienda  
Departamental

**ELIANA MARGARITA UPARELA  
MARSIGLIA**  
Director Técnico y Administrativo de  
Infraestructura

**NATALIE RUIZ GARCÍA**  
Director Administrativo de Infraestructura

**CILA ROSA ARRIETA PÉREZ**  
Directora Técnica de Atención a las  
Víctimas del Conflicto Armado Interno

**ANGELA ADRIANA ANAYA  
ANICHARICO**  
Directora Administrativa de Turismo y  
Artesanías (e)

**ALBA PATRICIA LICONA PERNET**  
Director Administrativo de Seguridad  
Alimentaria



**JOSÉ LUIS VERGARA FARAK**

Director Administrativo De La Oficina  
Asesora Jurídica

**TATIANA MARGARITA BAQUERO  
ROSALES**

Almacenista General

**OYOLA DUMETH LEIDYS DIANA**

Director Técnico De Información  
Financiera

BORRADOR

#### **EQUÍPO INTERDISCIPLINARIO**

**MARIA LLORENTE ARTEAGA**

Departamento Administrativo de  
Planeación

**JOSÉ FERNANDO ROSSI  
HERNÁNDEZ**

Departamento Administrativo de  
Planeación

**ELBA CECILIA BARRIOS HOYIOS**

Departamento Administrativo de  
Planeación

**AUGUSTO GUERRERO ECHEVERRI**

Secretaría de Educación

**BELINDA MERCADO BELTRAN**

Secretaría de Desarrollo de la Salud

**REGINA ISABEL GONZALEZ  
BURGOS**

Secretaría de Gestión Administrativa

**ANA LIGIA ESPITIA VEGA**

Secretaría de Interior y Participación  
Ciudadana

**TEOFILO DE JESUS SABALZA  
NEGRETE**

Secretaría de Mujer y Desarrollo Social

**MARILYN BRIGITTE SALCEDO  
PACHECO**

Secretaría de Juventud

**MARIA STELLA FLOREZ JIMENEZ**

Secretaría de Infraestructura

**RAFAEL JOSE BULA GUEVARA**

Secretaría de Desarrollo económico y  
Agroindustrial

**LILIANA PATRICIA ANDRADE  
DURANGO**

Secretaría de Tránsito

**YISNELI DEL CARMEN FUENTES  
MARTINEZ**

Secretaría de Cultura

**AMPARO JIMENEZ LLORENTE**

Secretaría de Mujer, Género y  
Desarrollo Social

**JAVIER ENRIQUE LÓPEZ LAUDETH**

Aguas de Córdoba

**LEIDY GARCIA MAJARÉZ**

Secretaría de Hacienda

**JUANA ESTER DÍAZ HERNÁNDEZ**

Departamento Administrativo de  
Planeación

**MARÍA MÓNICA GONZÁLEZ**

Secretaría de Infraestructura

## Presentación

De acuerdo con lo señalado por el Departamento Administrativo de la Función Pública “la **rendición de cuentas** es la obligación de las entidades y servidores públicos de informar y explicar los avances y los resultados de su gestión, así como el avance en la garantía de derechos a los ciudadanos y sus organizaciones sociales, a través de espacios de diálogo público”.

Éste documento pretende dar a conocer los avances del Plan de Desarrollo 2020-2023, Ahora le Toca a Córdoba: Oportunidades, Bienestar y Seguridad; de igual manera dar a conocer las dificultades y retos presentados para lograr el cumplimiento de los objetivos y metas propuestas, y que se encuentran en tres (3) Ejes Estratégicos Estructurales, seis (6) Pilares Estratégicos Transversales, veinticinco (25) Componentes, cincuenta (50) Programas, ciento ocho (108) metas de resultado, ciento treinta y seis (136) Subprogramas, cuatrocientas noventa y seis (496) metas de producto.

Entiendo e interpreto este ejercicio como la oportunidad, mas que cumplir con la norma, en el espacio que permite el construir confianza entre la ciudadanía y el gobierno departamental, a través de información clara y detallada de cada una de las actividades y acciones adelantadas en el ejercicio del mandato que me otorgo el pueblo de Córdoba y que hoy corresponde al tercer año de gobierno 2022.

La administración departamental de Córdoba, presenta a los cordobeses, el Informe de Gestión 2022, con el fin de comunicar a la comunidad, los avances de las metas físicas de producto- eficacia operativa y de las metas financieras- eficiencia presupuestal, del Plan de Desarrollo, lo cual no hubiese sido posible sin el trabajo y dedicación de cada uno de los servidores y funcionarios públicos que me acompañan con decisión y dedicación en procura de lograr la construcción de un mejor departamento.

Mí administración está dispuesta a escuchar sus observaciones, sugerencias y aportes a este informe, convencidos de que entre todos lograremos construir un un mejor territorio para los más de 1.868.166 habitantes del departamento de Córdoba, que viven con la esperanza de un mejor futuro para todos.

*Orlando David Benítez Mora*

Gobernador

*El compromiso es un acto, no una palabra.*

Jean-Paul Sartre

**1. Estructura Estratégica Del Plan De Desarrollo 2020-2023: “Ahora Le Toca A Córdoba, Oportunidades, Bienestar Y Seguridad”**



### 1. Avance Plan De Desarrollo 2020-2023 (enero 1 de 2020 a diciembre 31 de 2022)

La estructura estratégica del Plan de Desarrollo de Córdoba, Ahora le Toca a Córdoba: Oportunidades, Bienestar y Seguridad, conformado por tres (3) Ejes Estratégicos Estructurales, seis (6) Pilares Estratégicos Transversales, veinticinco (25) Componentes, cincuenta (50) Programas, ciento ocho (108) metas de resultado, ciento treinta y seis (136) Subprogramas, cuatrocientas noventa y seis (496) metas de producto, las cuales reflejan un nivel de cumplimiento acumulado satisfactorio con el **76.02%** del avance de las metas de producto, considerando los ponderadores y recursos que se asignan a cada nivel del plan para su ejecución anual, que en cada vigencia es del 25% del total.

El cumplimiento de las metas físicas de producto y metas financieras del Plan de Desarrollo “acumulado 2020-2022 (corte 31 de diciembre de 2022), muestra una **eficacia operativa del 76.02%** de desempeño de las metas de producto, programadas y ejecutadas en las vigencias 2020,2021,2022, ubicándose en un estado satisfactorio, por estar por encima del rango del 75%, y sobrepasando este en un 6.06% sobre el avance del 75% que corresponde a los tres primeros años de gobierno, referente al 100% de la eficacia operativa del total del Plan de Desarrollo 2020-2023.

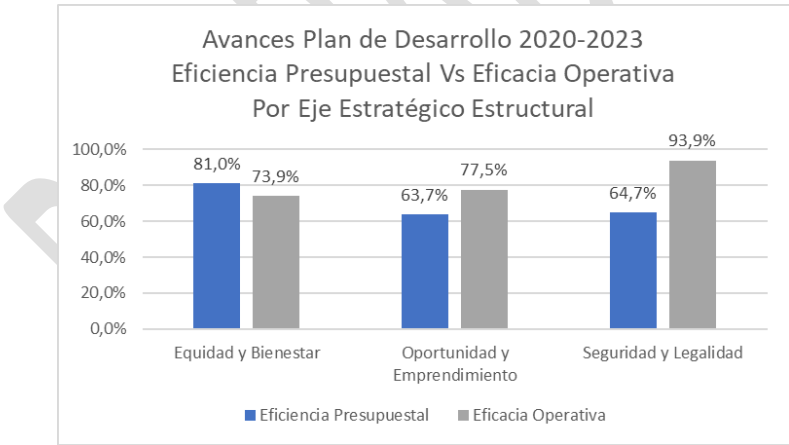


Así mismo se muestra una **eficiencia presupuestal del 76.79%** de total de los recursos aprobados para el Plan Plurianual de inversiones 2020-2023, mediante ordenanza 009 de 2020, sobrepasándose la inversión en un 6.79%, correspondientes al primer 75% del 100% de los recursos aprobados para la inversión del Plan de Desarrollo 2020-2023, reflejándose coherencia y eficiencia presupuestal satisfactoria entre los recursos programados y ejecutados para los

tres años de gobierno y una conexión satisfactoria entre lo ejecutado presupuestalmente y lo ejecutado de las metas físicas de producto.

1.1. Avance Plan De Desarrollo 2020-2023, Acumulado 2020-2022, Por Eje Estratégico Estructural.

Eje Estratégico Estructural	Eficiencia Presupuest al 2020-2023	Inversión 2020-2022	Presupuesto Cuatrienio 2020-2023	Eficacia Operativa 2020-2023	Ponderación
Equidad y Bienestar	81.01 %	2.868.518.348.519	3.541.011.486.840	73.88 %	75.25 %
Oportunidad y Emprendimiento	63.66 %	514.484.377.957	808.181.223.638	77.53 %	17.18 %
Seguridad y Legalidad	64.69 %	230.506.607.888	356.351.065.580	93.88 %	7.57 %
Total Avance PDD acumulado 2020-2022	76,79%	3.613.509.334.364	4.705.543.776.058	76,02	100%



De acuerdo a la información reportada por el sistema de seguimiento, monitoreo y evaluación del Plan de Desarrollo 2020-2023, la mayor inversión se encuentra reflejada en la parte social del Departamento, en el **Eje Estratégico Estructural Equidad y Bienestar** con el 81.01% de ejecución, equivalente a \$2,868,522,348,519, observando que se han ejecutado por encima de lo programado en un 6.01% de recursos, en cuanto al avance de las metas físicas de producto del mismo Eje, se evidencia un 73,88%, de avance, estando este último

por debajo del en un 1.12% del 75% correspondiente de tres años de gobierno, quedando como reto alcanzar las metas en la vigencia 2023.

La mayor inversión de este Eje , se encuentra en el componente **Educación De Calidad Para El Bienestar De Los Cordobeses**, con el 84.4% de la inversión, correspondiente a \$2,628,932,186,629 total de los recursos programados para los cuatro años de gobierno, equivalentes a \$3,114,972,343,790; seguido del componente **Salud Para El Bienestar**, con el 52.23% correspondiente a \$189,107,922,735 del total de los recursos programados para los cuatro años que son \$362,090,495,442, sigue en su orden de inversión los componentes, **Recreación y Deportes para el Bienestar y Vivienda Digna para la Equidad**, con una inversión de \$19,504,226,517 y \$6.748.962.097 respectivamente, en EL componente de recreación y deportes se refleja que en los tres años ya se excedió la inversión con respecto a los recursos programados en los cuatro años.

El **Eje Estratégico Estructural Oportunidad y Emprendimiento**, se ubica en el segundo lugar de inversión del total de los recursos del Plan de Desarrollo, con una ejecución de \$514,484,377,957 correspondiente al 63.66% de los recursos programados para los cuatro años equivalente a \$808,181,223,638; en este eje resalta por la mayor inversión el **Componente, Infraestructura Vial Y Segura Para El Desarrollo**, con una ejecución acumulada a 31 de diciembre de 2022 de \$209,075,987,153, con un 63.61% de avance del total de los recursos programados para los cuatro años por un monto de \$328.661.815.520, y una eficacia operativa del 98.78% de logros de metas físicas programadas, sigue en su orden de mayor inversión del Eje, el **Componente, Agua Potable y Saneamiento Básico**, con una inversión acumulada 2020-2022 de \$115,166,857,980, y una eficacia operativa de 60.71%, en tercer lugar se encuentra el **Componente Campo con Progreso** con una inversión de \$46,367,539,329, una eficacia operativa del 35.38%, muy por debajo de lo programado para los cuatro años, reflejando que no hay eficiencia presupuestal, al tener mayor inversión y bajo cumplimiento de metas o eficacia operativa; en el cuarto lugar de mayor inversión se ubica el **Componente Desarrollo Urbano y Equipamiento** con una ejecución de \$36,136,840,804 y una eficacia operativa del 100% de logro de metas alcanzadas en los tres años de gobierno.

El **Eje Estratégico Estructural Seguridad y Legalidad**, se ubica en el tercer y último lugar en cuanto al monto de los recursos ejecutados, con \$230,506,607,888, considerando que es el eje de menores recursos en el Plan de Desarrollo con solo \$356,351,065,580, sin embargo, en cuanto a la eficiencia presupuestal se ubica en el segundo lugar con el 64.69% teniendo en cuenta los recursos ejecutados Vs los recursos programados.

En este eje estratégico se refleja la mayor inversión en el **Componente Gestión Pública Efectiva Y Hacienda Pública Fortalecida** con \$204.812.849.416, representado una eficiencia presupuestal de 60.86 % del total de los recursos programados para los 4 años (\$336.503.858.903) y una eficacia operativa del 96.19% resaltando el logro de las metas con una excelente eficiencia presupuestal al

ejecutar recursos por debajo de lo programado y aproximándose a logro de las metas de 4 años.

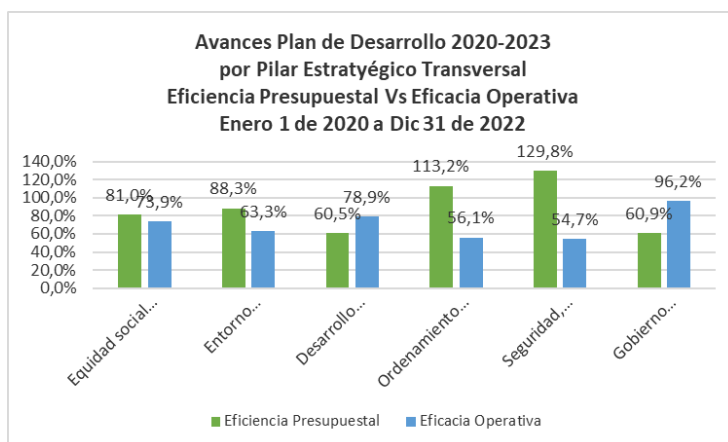
Sigue en el segundo lugar por la mayor inversión de este Eje, el **Componente Seguridad y Convivencia Ciudadana**, con \$24.083.927.303 con el 149.55%, de ejecución, sobre ejecutando un 49,55% de recursos por encima de lo programado para los cuatro años, equivalente a \$16.103.859.909, en contravía se observa un bajo cumplimiento de metas de solo el 59.18 % de la eficacia operativa.

Quedando como reto, designar recursos y ejecutar proyectos, para el logro de las metas en la vigencia 2023 de este componente de gran importancia para la administración Departamental .

### 1.2. Avances Plan de Desarrollo acumulado 2020-2022, por Pilar Estratégico Transversal

Eje Estratégico Estructural	Pilar Estratégico transversal	Eficiencia Presupuestal al 2020-2023	Inversión 2020-2022	Presupuesto Cuatrienio 2020-2023	Eficacia Operativa a 2020-2023	Ponderación
Equidad y Bienestar	Equidad social para mejorar la calidad de vida	80.98 %	2.856.348.191.908	3.527.235.326.560	73.92 %	99.61 %
Equidad y Bienestar	Entorno familiar, elemento transformador de la sociedad cordobesa	88.34 %	12.170.156.611	13.776.160.280	63.3 %	0.39 %
Oportunidad y Emprendimiento	Desarrollo económico para el bienestar y la competitividad	60.47 %	459.202.930.743	759.327.330.304	78.91 %	93.96 %
Oportunidad y Emprendimiento	Ordenamiento territorial, sectorial y ambiental para la sostenibilidad	113.16 %	55.281.447.214	48.853.893.334	56.06 %	6.04 %
Seguridad y Legalidad	Seguridad, convivencia y resiliencia	129.76 %	25.655.371.463	19.771.794.677	54.73 %	5.55 %
Seguridad y Legalidad	Gobierno transparente e incluyente para el fortalecimiento Institucional	60.86 %	204.851.236.425	336.579.270.903	96.18 %	94.45 %
Avance PDD acumulado a día 31 de 2022		76,79%	3.613.509.334.364	4.705.543.776.058	76,02%	100%





**1.3. Avance Plan De Desarrollo 2020-2023 "Ahora Le Toca A  
Córdoba: Oportunidades, Bienestar Y Seguridad" Por Componentes.  
Acumulado enero 1 de 2020 a diciembre 31 De 2022**

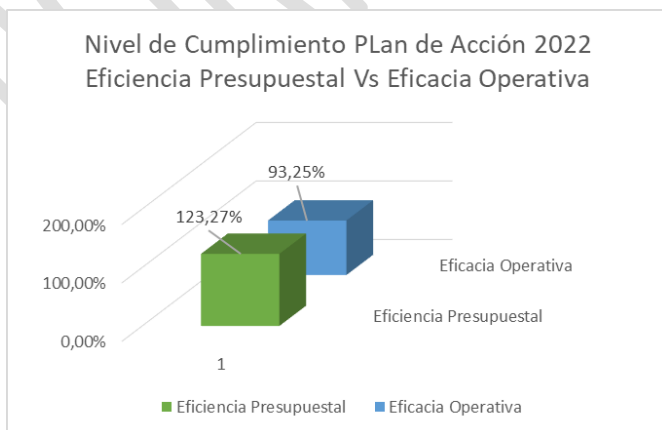
Eje Estratégico Estructural	Pilar estratégico Transversal	Componente	Eficiencia Presupuestal 2020-2023	Inversión 2020-2022	Presupuesto Cuatrienio 2020-2023	Eficacia Operativa 2020-2022
Equidad y Bienestar	Equidad social para mejorar la calidad de vida	Educación de calidad para el bienestar de los cordobeses	84.4 %	2.628.932.186.629	3.114.972.343.790	75.09 %
Equidad y Bienestar	Equidad social para mejorar la calidad de vida	Salud para el bienestar	52.23 %	189.107.922.735	362.090.495.442	68.02 %
Equidad y Bienestar	Equidad social para mejorar la calidad de vida	Cultura para la identidad y el bienestar	29.36 %	5.649.575.094	19.239.802.768	34.9 %
Equidad y Bienestar	Equidad social para mejorar la calidad de vida	Recreación y deportes para el bienestar	106.03 %	19.504.226.517	18.395.422.276	38.09 %
Equidad y Bienestar	Equidad social para mejorar la calidad de vida	Vivienda digna para la equidad	77.4 %	6.748.962.097	8.719.949.640	84.05 %
Equidad y Bienestar	Equidad social para mejorar la calidad de vida	Inclusión social, oportunidad y bienestar para poblaciones étnicas, LGBTI y en condición de discapacidad	14.25 %	543.918.836	3.817.312.644	22.45 %
Equidad y Bienestar	Entorno familiar, elemento transformador de la sociedad cordobesa	Inclusión social de la familia cordobesa	88.34 %	12.170.156.611	13.776.160.280	63.3 %

Eje Estructural	Pilar estratégico Transversal	Componente	Eficiencia Presupuestal 2020-2023	Inversión 2020-2022	Presupuesto Cuatrienio 2020-2023	Eficacia Operativa 2020-2022
Oportunidad y Emprendimiento	Desarrollo económico para el bienestar y la competitividad	Competitividad, ciencia, tecnología e innovación para el desarrollo	7.75 %	2.635.200.000	33.994.900.000	92.7 %
Oportunidad y Emprendimiento	Desarrollo económico para el bienestar y la competitividad	Empresas, emprendimiento y turismo para la generación de oportunidades	21.13 %	8.903.278.223	42.130.000.000	37.7 %
Oportunidad y Emprendimiento	Desarrollo económico para el bienestar y la competitividad	Minas y energía para la competitividad	97.64 %	6.369.708.614	6.523.767.779	39.24 %
Oportunidad y Emprendimiento	Desarrollo económico para el bienestar y la competitividad	Trabajo decente para los cordobeses	57.9 %	567.373.640	980.000.000	26.97 %
Oportunidad y Emprendimiento	Desarrollo económico para el bienestar y la competitividad	Córdoba conectiva y con transformación digital	4,840.48 %	33.980.145.000	702.000.000	43.77 %
Oportunidad y Emprendimiento	Desarrollo económico para el bienestar y la competitividad	Campo con progreso	66.71 %	46.367.539.329	69.502.017.866	35.38 %
Oportunidad y Emprendimiento	Desarrollo económico para el bienestar y la competitividad	Infraestructura vial y segura para el desarrollo	63.61 %	209.075.987.153	328.661.815.520	98.78 %
Oportunidad y Emprendimiento	Desarrollo económico para el bienestar y la competitividad	Agua potable y saneamiento básico	58.48 %	115.166.857.980	196.932.498.246	60.71 %
Oportunidad y Emprendimiento	Desarrollo económico para el bienestar y la competitividad	Desarrollo urbano y equipamiento	45.23 %	36.136.840.804	79.900.330.893	100 %
Oportunidad y Emprendimiento	Ordenamiento territorial, sectorial y ambiental para la sostenibilidad	Cambio climático	1,658.42 %	8.998.546.741	542.597.134	19.18 %
Oportunidad y Emprendimiento	Ordenamiento territorial, sectorial y ambiental para la sostenibilidad	Gestión ambiental para la sostenibilidad	65.64 %	15.542.037.956	23.677.757.300	14.24 %
Oportunidad y Emprendimiento	Ordenamiento territorial, sectorial y ambiental para la sostenibilidad	Prevención y atención de desastres y emergencias	124.79 %	30.740.862.517	24.633.538.900	97.07 %
Seguridad y Legalidad	Seguridad, convivencia y resiliencia	Población víctima con equidad e inclusión social	63.09 %	1.366.252.026	2.165.413.000	47.53 %
Seguridad y Legalidad	Seguridad, convivencia y resiliencia	Derechos humanos y garantías de no repetición	33.07 %	194.135.524	586.980.000	38.39 %
Seguridad y Legalidad	Seguridad, convivencia y resiliencia	Seguridad y convivencia ciudadana	149.55 %	24.083.927.303	16.103.859.909	59.18 %

Eje Estratégico Estructural	Pilar estratégico Transversal	Componente	Eficiencia Presupuestal 2020-2023	Inversión 2020-2022	Presupuesto Cuatrienio 2020-2023	Eficacia Operativa 2020-2022
Seguridad y Legalidad	Seguridad, convivencia y resiliencia	Córdoba territorio con oportunidades y bienestar para la paz	1.21 %	11.056.610	915.541.768	4.03 %
Seguridad y Legalidad	Gobierno transparente e incluyente para el fortalecimiento Institucional	Gestión pública efectiva y hacienda pública fortalecida	60.86 %	204.812.849.416	336.503.858.903	96.19 %
Seguridad y Legalidad	Gobierno transparente e incluyente para el fortalecimiento Institucional	Participación ciudadana	50.9 %	38.387.009	75.412.000	78.78 %
<b>Total Avance PDD acumulado 2020-2022</b>			<b>76,79%</b>	<b>3.613.509.334.364</b>	<b>4.705.543.776.058</b>	<b>76,02%</b>

## 2. Nivel de Cumplimiento Plan de Acción 2022

Con la ejecución de proyectos para el logro de las metas del plan de desarrollo programadas en el plan de acción 2022, se observa una eficacia operativa de producto del 93,25%, del total de las metas programadas para dicha vigencia, **evidenciándose un nivel de cumplimiento Satisfactorio**. Por otro lado, se observa una eficiencia presupuestal del 123.27%, equivalente a una inversión de \$1.455.878.746.603, del total de los recursos programados para la vigencia en el Plan Plurianual de Inversiones, *sobrepasando* la inversión en un 23,27% del total programado para esta vigencia en el Plan Plurianual de Inversiones, correspondientes a \$1.181.026.380.396.



## 2.1. Nivel de Cumplimiento Plan De Acción 2022 Por Eje Estratégico Estructural

Eje Estratégico Estructural	Eficiencia Presupuestal 2022	Inversión 2022	Presupuesto 2022	Eficacia Operativa 2022	Ponderación
Equidad y Bienestar	114.22 %	1.027.551.582.962	899.624.836.537	94.29 %	78.86 %
Oportunidad y Emprendimiento	127.98 %	247.906.648.821	193.711.579.491	85.13 %	13.47 %
Seguridad y Legalidad	205.75 %	180.420.514.820	87.689.964.368	96.86 %	7.67 %
<b>Cumplimiento Plan de Acción 2022</b>	<b>123,27%</b>	<b>1.455.878.746.603</b>	<b>1.181.026.380.396</b>	<b>93,25%</b>	<b>100%</b>

La mayor inversión de la vigencia 2022 se realizó en el **Eje Estratégico Equidad y Bienestar**, enfatizando como prioridad para la administración departamental, la gestión social, con su mayor inversión el **Componente Educación de Calidad para el bienestar de los Cordobeses**, sin embargo, el nivel de cumplimiento de las metas físicas de producto o eficacia operativa fue mayor en el Eje Estratégico Seguridad y Legalidad, con un 96,86% de cumplimiento, frente al 94,29% del Eje Estratégico Equidad y Bienestar.

Se observa en los tres Ejes Estratégicos que se sobrepasaron la ejecución de recursos por encima de lo programado para la vigencia 2022 en el Plan Plurianual de Inversiones, lo cual se ve reflejado en la eficiencia presupuestal del Plan de Desarrollo para en los tres años en el Componente de Seguridad y Convivencia Ciudadana, donde se han ejecutado el total de los recursos programados de los 4 años en estos 3 años de gobierno por un monto de \$24.083.927.303, frente a lo programado para los cuatro años de \$16.103.859.909, sin embargo la eficacia operativa de este componente acumulada en los tres años es solo del 59,18%, quedando como reto la gestión de recursos para llevar el logro de las metas a un estado aceptable o satisfactorio en el último año de gobierno.



## 2.2. Nivel de Cumplimiento Plan de Acción 2022, por Pilar estratégico Transversal

Eje Estratégico Estructural	Pilar Estratégico Transversal	Eficiencia Presupuestal 2022	Inversión 2022	Presupuesto 2022	Eficacia Operativa 2022
Equidad y Bienestar	Equidad social para mejorar la calidad de vida	113.76 %	1.019.051.487.956	895.761.755.294	94.3 %
Equidad y Bienestar	Entorno familiar, elemento transformador de la sociedad cordobesa	220.03 %	8.500.095.006	3.863.081.243	92.08 %
Oportunidad y Emprendimiento	Desarrollo económico para el bienestar y la competitividad	125.9 %	242.514.433.642	192.628.584.526	85.43 %
Oportunidad y Emprendimiento	Ordenamiento territorial, sectorial y ambiental para la sostenibilidad	497.9 %	5.392.215.179	1.082.994.965	42.94 %
Seguridad y Legalidad	Seguridad, convivencia y resiliencia	451.72 %	21.491.181.905	4.757.668.651	62.64 %
Seguridad y Legalidad	Gobierno transparente e incluyente para el fortalecimiento Institucional	191.64 %	158.929.332.915	82.932.295.717	98.82 %
<b>Nivel de cumplimiento plan de acción 2022</b>		<b>123,27%</b>	<b>1.455.878.746.603</b>	<b>1.181.026.380.396</b>	<b>93,25%</b>



El comportamiento de cumplimiento del plan de acción 2022 por pilares estratégicos transversales, es similar al de avance del plan de desarrollo a dic 31 de 2022 de los mismos pilares, en cuanto a la mayor inversión representada en eficiencia presupuestal, y ejecución de metas físicas de producto o eficacia operativa.

El Pilar Estratégico Transversal de mayor inversión es el de Equidad social para mejorar la calidad de vida con \$1.019.051.487.956 correspondiente al 113.76% de la eficiencia presupuestal y un 94,3% de la eficacia operativa.

En este pilar se destacan por su dinámica de eficacia operativa el **Componente Educación con Calidad para el Bienestar de los Cordobeses**, con **97.52%** de cumplimiento y una inversión en la vigencia 2022 de \$928.922.112.327, seguido del **Componente Inclusión Social De La Familia Cordobesa** con un nivel de cumplimiento de la eficacia operativa del **92.08%**, sigue en el tercer lugar el **Componente Recreación y Deporte para el Bienestar y en el cuarto lugar Salud para el bienestar** con un 87,75% y 73,62% respectivamente.

Sin embargo a nivel del total de los 6 pilares se resalta por **la mayor eficacia operativa** el Componente Infraestructura vial y segura para el desarrollo, con un cumplimiento del **99,67%** seguido del Componente Minas Y Energía Para La Competitividad con el **96,54%** los cuales hacen parte del Pilar Estratégico Desarrollo Económico para el Bienestar y la Competitividad - Eje Estratégico Oportunidad y Emprendimiento.

Por otro lado se destaca por su alta eficacia operativa el Componente Gestión pública efectiva y hacienda pública fortalecida con un **98,82%** de cumplimiento, correspondiente al Pilar Estratégico Transversal Gobierno Transparente e Incluyente para el Fortalecimiento Institucional, del Eje Estratégico Estructural Seguridad y Legalidad.

### 2.3. Nivel de Cumplimiento del Plan de Acción 2022 por Componente.

je Estratégico Estructural	Pilar estratégico Transversal	Componente	Eficiencia Presupuestal 2022	Inversión 2022	Presupuesto 2022	Eficacia Operativa 2022	Ponderación
EQUIDAD Y BIENESTAR	Equidad social para mejorar la calidad de vida	Educación de calidad para el bienestar de los cordobeses	116.69 %	928.922.112.327	796.093.692.445	97.52 %	88.87 %
EQUIDAD Y BIENESTAR	Equidad social para mejorar la calidad de vida	Salud para el bienestar	80.37 %	70.442.273.870	87.646.179.994	73.62 %	9.78 %
EQUIDAD Y BIENESTAR	Equidad social para mejorar la calidad de vida	Cultura para la identidad y el bienestar	10.09 %	692.741.891	6.862.615.379	9.87 %	0.77 %
EQUIDAD Y BIENESTAR	Equidad social para mejorar la calidad de vida	Recreación y deportes para el bienestar	362.67 %	7.681.688.475	2.118.118.840	87.75 %	0.24 %
EQUIDAD Y BIENESTAR	Equidad social para mejorar la calidad de vida	Vivienda digna para la equidad	3.2 %	69.200.000	2.163.000.000	54.76 %	0.24 %
EQUIDAD Y BIENESTAR	Equidad social para mejorar la calidad de vida	Inclusión social, oportunidad y bienestar para poblaciones étnicas, LGBTI y en condición de discapacidad	12.83 %	112.671.393	878.148.636	8.28 %	0.1 %
EQUIDAD Y BIENESTAR	Entorno familiar, elemento transformador de la sociedad cordobesa	Inclusión social de la familia cordobesa	220.03 %	8.500.095.006	3.863.081.243	92.08 %	100 %
OPORTUNIDAD Y EMPRENDIMIENTO	Desarrollo económico para el bienestar y la competitividad	Competitividad, ciencia, tecnología e innovación para el desarrollo	6.45 %	34.200.000	530.000.000	48.11 %	0.35 %
OPORTUNIDAD Y EMPRENDIMIENTO	Desarrollo económico para el bienestar y la competitividad	Empresas, emprendimiento y turismo para la generación de oportunidades	619.21 %	8.049.692.267	1.300.000.000	72.52 %	0.85 %
OPORTUNIDAD Y EMPRENDIMIENTO	Desarrollo económico para el bienestar y la competitividad	Minas y energía para la competitividad	168.24 %	5.741.882.124	3.412.835.539	96.54 %	2.24 %
OPORTUNIDAD Y EMPRENDIMIENTO	Desarrollo económico para el bienestar y la competitividad	Trabajo decente para los cordobeses	180.26 %	540.770.000	300.000.000	66.67 %	0.2 %
OPORTUNIDAD Y EMPRENDIMIENTO	Desarrollo económico para el bienestar y la competitividad	Córdoba conectiva y con transformación digital	1.638.58 %	3.248.900.000	198.275.000	26.21 %	0.13 %
OPORTUNIDAD Y EMPRENDIMIENTO	Desarrollo económico para el bienestar y la competitividad	Campo con progreso	100.43 %	21.633.308.000	21.541.625.903	25.52 %	14.11 %
OPORTUNIDAD Y EMPRENDIMIENTO	Desarrollo económico para el bienestar y la competitividad	Infraestructura vial y segura para el desarrollo	103.03 %	104.306.243.798	101.237.568.985	99.67 %	40.12 %
OPORTUNIDAD Y EMPRENDIMIENTO	Desarrollo económico para el bienestar y la competitividad	Agua potable y saneamiento básico	230.09 %	74.767.991.215	32.494.840.060	84.62 %	21.29 %

je Estratégico Estructural	Pilar estratégico Transversal	Componente	Eficiencia Presupuestal 2022	Inversión 2022	Presupuesto 2022	Eficacia Operativa 2022	Ponderación
OPORTUNIDAD Y EMPRENDIMIENTO	Desarrollo económico para el bienestar y la competitividad	Desarrollo urbano y equipamiento	76.52 %	24.191.446.238	31.613.439.039	100 %	20.71 %
OPORTUNIDAD Y EMPRENDIMIENTO	Ordenamiento territorial, sectorial y ambiental para la sostenibilidad	Cambio climático	11.82 %	18.267.832	154.500.000	25.57 %	14.27 %
OPORTUNIDAD Y EMPRENDIMIENTO	Ordenamiento territorial, sectorial y ambiental para la sostenibilidad	Gestión ambiental para la sostenibilidad	1,750.2 %	3.253.004.143	185.864.965	25.25 %	17.16 %
OPORTUNIDAD Y EMPRENDIMIENTO	Ordenamiento territorial, sectorial y ambiental para la sostenibilidad	Prevención y atención de desastres y emergencias	285.6 %	2.120.943.204	742.630.000	50.99 %	68.57 %
SEGURIDAD Y LEGALIDAD	Seguridad, convivencia y resiliencia	Población víctima con equidad e inclusión social	31.59 %	185.440.779	587.100.000	40.25 %	12.39 %
SEGURIDAD Y LEGALIDAD	Seguridad, convivencia y resiliencia	Derechos humanos y garantías de no repetición	59.62 %	88.542.496	148.520.000	32.99 %	2.71 %
SEGURIDAD Y LEGALIDAD	Seguridad, convivencia y resiliencia	Seguridad y convivencia ciudadana	530.15 %	21.206.142.020	4.000.000.000	67.03 %	84.43 %
SEGURIDAD Y LEGALIDAD	Seguridad, convivencia y resiliencia	Córdoba territorio con oportunidades y bienestar para la paz	50,15 %	11.056.610	22.048.651	35 %	0.47 %
SEGURIDAD Y LEGALIDAD	Gobierno transparente e incluyente para el fortalecimiento Institucional	Gestión pública efectiva y hacienda pública fortalecida	191.67 %	158.915.015.866	82.911.283.717	98.82 %	99.97 %
SEGURIDAD Y LEGALIDAD	Gobierno transparente e incluyente para el fortalecimiento Institucional	Participación ciudadana	68,14 %	14.317.049	21.012.000	71.44 %	0.03 %
Total Cumplimiento Plan de Acción 2022			123,27%	1.455.878.746.603	1.181.026.380.396	93,25%	100%



### 3. Descripción Del Avance De Las Metas Y Acciones Adelantadas En La Vigencia 2022

#### 3.1. Eje Estratégico Estructural: Equidad Y Bienestar.

#### 3.2. Pilar Estratégico Transversal: Equidad Social Para Mejorar La Calidad De Vida.

##### 3.2.1. Componente. Educación de calidad para el bienestar de los cordobeses.

**3.2.1.1 Programa.** Cobertura educativa con equidad para el bienestar de los cordobeses.

**Objetivo del programa:** Garantizar la accesibilidad y la permanencia en la educación pública de los niños, niñas, adolescentes y jóvenes y adultos de los 27 municipios no certificados del departamento, de forma obligatoria y gratuita, sin ninguna forma de discriminación.

##### 3.2.1.1.1 Subprograma. Infraestructura educativa.

Producto	Indicador de Producto	Línea base 2019	Meta de producto 2022	Meta alcanzada 2022 (a 31 de diciembre)	% Avance 2022
E.E. con construcción, mantenimiento o mejoramiento de la infraestructura	Número de E.E. con construcción, manteniendo o mejoramiento de la infraestructura intervenidas	20	15	19	100%
Infraestructura educativa inventariada	Inventario de infraestructura educativa realizado	0	0	0	0%

**Logros:** La meta de producto programada para el indicador “Número de E.E. con construcción, manteniendo o mejoramiento de la infraestructura intervenidas”, para la vigencia 2022 era de 15 mantenimientos o mejoramientos logrando su cumplimiento en un 126%, con el desarrollo del proyecto que contempla la construcción de 19 aulas digitales dotadas, con un valor estimado de la inversión de \$19.863.880.223,00, en las siguientes instituciones educativas:

Municipio	Corregimiento	Institución	N° Estudiantes
Canalete	Buenos Aires Las Pavas	I.E. Buenos Aires Las Pavas Sede Principal	426
Cereté	Martínez	I.E. Alfonso Spath Path	896

Municipio	Corregimiento	Institución	N° Estudiantes
Chima	Arache	I.E. Alfonso López Pumarejo	358
Chinú	Cacaotal	I.E. Cacaotal	521
Ciénaga De Oro	Berastegui	I.E. José María Berastegui	882
Cotorra	Las Arepas	Centro Educativo Rural Las Arepas	478
Montelíbano	El Palmar	I.E. El Palmar Sede Principal	291
Moñitos	Bellacoita	I.E. San José De Bellacoita	470
Planeta Rica	Centro Alegre	I.E. Sergio Martínez	429
Pueblo Nuevo	El Poblado	I.E. El Poblado	426
San Andrés De Sotavento	Berlín	I.E. Berlín Sede Principal	450
San Antero	El Porvenir	I.E. Nuestra Señora Del Rosario	848
San Bernardo Del Viento	José Manuel De Altamira	I.E. José Manuel De Altamira	669
San Carlos	Carrizal	I.E. San José De Carrizal	672
San Pelayo	Las Guamas	I.E. Amauri García Burgos	465
Tierralta	El Rosario	I.E. El Rosario	686
Tuchín	Vidales	I.E. Cerro Vidales	1042
Valencia	Villanueva	I.E. Villanueva	617
Valencia	San Rafael Del Pirú	I.E. San Rafael	531
<b>Total</b>			<b>11.157</b>

Con el proyecto se beneficia un total de 11.157 estudiantes de las diferentes instituciones educativas focalizadas en los Municipios No Certificados del Departamento.

### 3.2.1.1.2. Subprograma. Acceso y permanencia

Producto	Indicador de Producto	Línea base 2019	Meta de producto 2022	Meta alcanzada 2022 a 31 de diciembre	% Avance 2022
Niños y niñas de 5 años matriculados en transición	Número de niños y niñas de 5 años matriculados en transición	10399	10.700	10.542	98.5%
Niños y niñas entre 6 y 10 años matriculados en educación primaria	Número de niños y niñas entre 6 y 10 años matriculados en educación primaria	87760	88.100	72.663	82.48%
Niños y niñas entre 11 y 14 años matriculados en secundaria	Número de niños y niñas entre 11 y 14 años matriculados en secundaria	61610	62.050	49.923	80.46%
Adolescentes entre 15 y 16 años matriculados educación media	Número de adolescentes entre 15 y 16 años matriculados educación media	16535	16.770	13.337	79.53%
Niños y niñas matriculados en transición	Número de niños y niñas matriculados en transición	20301	20.400	18.151	89%
Niños y niñas matriculados en educación primaria	Número de niños y niñas matriculados en educación primaria	116096	116.300	95.659	82%

Producto	Indicador de Producto	Línea base 2019	Meta de producto 2022	Meta alcanzada 2022 a 31 de diciembre	% Avance 2022
Niños y niñas matriculados en secundaria	Número de niños y niñas matriculados en secundaria	89905	89.950	76.865	85%
Adolescentes matriculados en educación media	Número de adolescentes matriculados en educación media	30615	30.700	28.581	93%
Niños y niñas de las comunidades indígenas atendidos mediante contratación de la prestación del servicio educativo por insuficiencia cuantitativa	Número de niños y niñas de las comunidades indígenas atendidos mediante contratación de la prestación del servicio educativo por insuficiencia cuantitativa	1157	1.240	711	56%
Niños y niñas de población mayoritaria de la zona rural atendidos mediante contratación de la prestación del servicio educativo por insuficiencia cuantitativa	Número de niños y niñas de población mayoritaria de la zona rural atendidos mediante contratación de la prestación del servicio educativo por insuficiencia cuantitativa	8707	8.715	6.761	78%
Estrategias para garantizar cobertura y permanencia en la prestación del servicio educativo en municipios no certificados del departamento, implementadas	Número de estrategias para garantizar cobertura y permanencia en la prestación del servicio educativo en municipios no certificados del departamento, implementadas	4	1	1	100%

**Logros:** los indicadores contemplados en el Subprograma. Acceso y permanencia, muestran en la vigencia 2022 un comportamiento marcado aún por los efectos ocasionados por la pandemia del COVID 19 en las variables demográficas en los 27 municipios no certificados del departamento, por lo que los indicadores de cobertura educativa muestran logros por debajo del 100%, así mismo es importante resaltar que desde la SED se ha trabajado en coordinación con el MEN en la depuración de la matrícula en el SIMAT.

#### **Contratación para el fortalecimiento de la cobertura educativa 2022.**

En la Vigencia 2022, la Secretaría de Educación Departamental suscribió con la Iglesia Cristiana Jehová Edifica el contrato SE-057 de 2022, cuyo objeto es: prestación del servicio educativo a través de la promoción e implementación de estrategias de desarrollo a celebrarse con la iglesia o confesiones religiosas, para atender estudiantes de los establecimientos educativos del departamento de Córdoba Montelíbano, Tierralta, San José de Ure y Puerto Libertador, por valor de \$20.451.383.280 y el tiempo de ejecución: será hasta la finalización del año académico 2022, de conformidad con el calendario A y resolución No.00599 de octubre de 2021.

Valor ejecutado a la fecha de la suscripción del acta de liquidación \$20.432.905.004, descuentos realizados \$18.478.276.

Contrato SE-060-2022, cuyo objeto es: prestación del servicio educativo a través de la promoción e implementación de estrategias de desarrollo para atender estudiantes en los territorios indígenas, en los municipios de Tierralta, Cabildo Mayor, Resguardo Karagaby, por valor de \$2.127.364.772 y el tiempo de ejecución: será hasta la finalización del año académico 2022, de conformidad con el calendario A.

Valor ejecutado a la fecha de la suscripción del acta de liquidación \$2.127.364.772.

La matrícula de la población en la ejecución de los contratos es la siguiente:

JERARQUIA	DANE	INSTITUCION	S	Total general
MONTELIBANO	223466001944	CENTRO EDUCATIVO LA TRINIDAD	649	649
	223466002371	CENTRO EDUCATIVO ESPIRITU SANTO	197	197
	223466002401	INSTITUCION EDUCATIVA JUAN XXIII	985	985
PUERTO LIBERTADOR	223580000257	INSTITUCION EDUCATIVA PIO XII	518	518
	223580000281	CENTRO EDUCATIVO FRANCISCO JOSE DE CALDAS	390	390
SAN JOSÉ DE URÉ	223466001294	INSTITUCION EDUCATIVA SAN LUIS	354	354
	223466001341	INSTITUCION EDUCATIVA CORAZÓN DE MARÍA	161	161
	223466002541	INSTITUCION EDUCATIVA LA INMACULADA	100	100
TIERRALTA	223807000105	CENTRO EDUCATIVO KANYIDO	486	486
	223807001000	INSTITUCION EDUCATIVA EL CARMEN DE SAIZA	915	915
	223807001484	INSTITUCION EDUCATIVA SAN FELIPE DE CADILLO	347	347
	223807002511	INSTITUCION EDUCATIVA BATATA	681	681
	223807002677	INSTITUCION EDUCATIVA FRASQUILLO	1464	1464
	223807005153	CENTRO EDUCATIVO KOREDO	225	225
Total general			7472	7472

**Matrícula Oficial Contratada**

**Comportamiento de la matrícula contratada:** Resumen: Cantidad de contratos por año, valor de contratos por año, número de estudiantes atendidos con matrícula contratada por año.

Año	Cantidad de contratos	Valor contratos	Numero de estudiantes
2016	3	\$25.777.880.123	16.838
2017	3	19.291.893.185	10.089
2018	3	21.189.609.217	10.172
2019	3	21.600.062.881	9.864
2020	3	21.213.193.865	9.493
2021	2	20.991.255.226	9.350
2022	2	22.578.748.052	7.472

FUENTE: SIMAT

Para la vigencia 2022, no obstante haber disminuido el número de E.E. contratados, la población atendida aumenta como consecuencia de la ampliación de cobertura lograda con la apertura de nuevos grupos en básica secundaria.

#### 3.2.1.1.1.3. Subprograma. Modelos educativos flexibles

Producto	Indicador de Producto	Línea base 2019	Meta producto 2022	Meta alcanzada 2022 a 31 de diciembre	% Avance 2022
Acciones para disminuir el analfabetismo en población de 15 años y más en Córdoba.	Número de personas beneficiadas con acciones para disminuir el analfabetismo	150.095	7147	0	13,2%
Jóvenes y adultos ciclos 2 a 6, atendidos mediante modelos educativos flexibles	Número de jóvenes y adultos ciclos 2 a 6, atendidos mediante modelos educativos flexibles	6950	8.250	2764	31%
E.E. con programas para educación rural implementados y fortalecidos	Número de E.E. con programas para educación rural implementados y fortalecidos	20	22	33	143%
Estrategias de acceso y permanencia implementadas en el sector educativo para atender los efectos del COVID 19	Número de estrategias de acceso y permanencia implementadas en el sector educativo para atender los efectos del COVID 19.	0	1	0	0%

**Logros:** los indicadores contemplados en el Subprograma Modelos educativos flexibles, muestran en la vigencia 2022 un comportamiento marcado aun por los efectos ocasionados por la pandemia del COVID 19 en las variables demográficas en los 27 municipios no certificados del departamento, por lo que los indicadores muestran logros no satisfactorios por debajo del 100%, así mismo es importante resaltar que desde la SED se ha trabajado en coordinación con el MEN con el fin de mejorar las condiciones de los ambientes pedagógicos de los estudiantes, para así brindar una mejor atención.

#### 3.2.1.1.1.4. Subprograma. Alimentación saludable como estrategia de acceso y permanencia

Producto	Indicador de Producto	Línea base 2019	Meta producto 2022	Meta alcanzada 2022 a 31 de diciembre	% Avance 2022

Producto	Indicador de Producto	Línea base 2019	Meta de producto 2022	Meta alcanzada 2022 a 31 de diciembre	% Avance 2022
Raciones nutricionales otorgadas	Número de raciones nutricionales otorgadas	86.199.100	22.500.000	25.066.680	111.41%
Titulares de derechos atendidos en Valoración clínica, Nutricional y Antropométrica	Número de titulares de derechos atendidos en Valoración clínica, Nutricional y Antropométrica	0	17.000	0%	0

Logros: En cumplimiento de la meta “Raciones nutricionales otorgadas”, la Administración Departamental ha logrado la entrega de 25.066.680 raciones, logrando un 111.41% de cumplimiento de la meta prevista para la vigencia 2022, en la atención de los 175.422 titulares de derecho. El valor de la inversión en la vigencia fue de \$ 71.403.996.859,92.

Los Titulares de Derecho atendidos con suministros de raciones alimentarias en los 27 municipios no certificados del Departamento, nos provee un cubrimiento del 79% de la Población escolarizada, distribuida en 155.585 de población mayoritaria, y 19.837 de la población indígena; además de la atención que brindan los municipios que operan con su programa de alimentación escolar PAE a través de ley 715, lo que representa un 21% y el porcentaje que cubre los municipios certificados de Montería, Loricá y Sahagún.

Proyecto	Alimentación saludable como estrategia de acceso y permanencia
Meta producto por actividad	Otorgar 22.500.000 raciones nutricionales.
Indicadores	Número de raciones nutricionales otorgadas
Línea de base	86.199.100
Meta cuatrienio	90.000.000 raciones otorgadas

### Raciones otorgadas 2020-2022

Años	Meta programada (raciones)	Meta alcanzada (Titulares de derecho)	Meta alcanzada (raciones totales otorgadas)
2020	22.500.000	RPS Complementos: 102.821 TD Almuerzos: 52.764 TD RPC: Mayoritario: 155.585 SUB- TOTALRPC: Pueblo zenú: 15.003 RPC: Karagaby: 888 TOTAL	2.800.530 15.558.500 18.359.030 1.200.240 35.520 19.594.790
2021	22.500.000	Mayoritario: RPC: R.I: Pueblo Zenú: RPC: R.I: Karagaby: R.I: 843 TOTAL	12.020.500 4.315.925 1.479.500 620.920 21.918 18.458.763
2022	22.500.000	RPS Complementos: 109.664 TD Almuerzos: 45.921 TD SUB-TOTAL PAIP Indígenas: 19.837 TD TOTAL	16.339.936 6.842.229 23.182.165 1.884.515 25.066.680
Total, meta de producto alcanzada 2020-2021-2022		87,08 % año 2020 82,03 % año 2021 111,41 % año 2022	Promedio 93,53 %

Total, raciones entregadas **63.120.233** periodos años 2020-2021-2022, lo que equivale al **70.13%** de la meta del cuatrienio

Inversión 2022 Entidad Territorial de Córdoba, Programa de Alimentación Escolar – PAE.	
Vigencia	2022
Tipo De Contrato	Suministro
Número De Contrato O Convenio	Se-Lp-020-2021
Municipios Priorizados Para La Atención	27 municipios No Certificados Del Departamento De Córdoba
Zona De Atención	27 municipios No Certificados Del Departamento De Córdoba
Objeto Contrato O Convenio	Atender El Programa De Alimentación Escolar Pae Para La Vigencia Fiscal 2022, De Acuerdo Con La Resolución 295 De noviembre 5 De 2021, Por La Cual Se Asignan Recursos Del Presupuesto De Gastos De Inversión En La Vigencia Fiscal 2022, Para Ser Destinados Al Programa De Alimentación

Inversión 2022 Entidad Territorial de Córdoba, Programa de Alimentación Escolar – PAE.	
	Escolar, PAE. Vigencias Futuras.
Modalidad De Contratación	Licitación Publica
Valor Contrato	\$29.702.315.385.00
Valor De La Modificación (Pesos)	Modificación No. 1. \$3.705.888.630.00, En El Cual Se Le Adicionan Recursos Y 92 Días De Atención Para La Población Indígena Del Departamento Córdoba  Modificación No. 2. \$5.612.223.496.00 En El Cual Se Le Adicionan Recursos Y 14 Días De Atención Para La Población Mayoritaria
Valor Total Contratos + Modificaciones, Otro Si, Adiciones	\$39.020.457.213.00
Tipo De Modificaciones	Adición De Recursos Y Tiempo De Ejecución
Fecha De Suscripción	02/03/2022
Fecha Acta De Inicio	17/03/2022
Fecha Inicio De Operacion	28/03/2022
Fecha Terminación De Operación	El 02/12/2022 Se Realiza La Suspensión De La Operación Para La Vigencia 2022 Y Se Proyecta Reinicio Para La Vigencia 2023
Población Mayoritaria E Indígena Atendida	175.422
Número De Contrato O Convenio	Se-Lp-008-2022
Valor Contrato	\$32.383.539.646,92
Fecha De Suscripción	25/08/2022
Fecha Acta De Inicio	05/09/2022
Fecha Inicio De Operación	05/09/2022
Fecha Terminación De Operación	02/12/2022
Numero días ProrrogaContrato(Días)	Contrato: 66 Días De Atención
Población Mayoritaria Atendida	155.585
<b>Total, De Recursos Programa De Alimentación Escolar Pae, Vigencia 2022</b>	<b>\$71.403.996.859,92</b>
<b>Total, Población Mayoritaria E Indígena Atendida, Vigencia 2022</b>	<b>175.422</b>
<b>Total, días Atendidos, Vigencia 2022</b>	<b>149</b>
<b>Total Raciones Entregadas, Vigencia 2022</b>	<b>25.066.680</b>



**Interventoría del Programa de Alimentación Escolar:** Contrato de consultoría No. SE-CMA-003-2022, Firma Interventora: Unión temporal Interventoría PAE Córdoba.

**Objeto:** Atender contrato de consultoría técnica, administrativa, financiera, contable y legal del programa de alimentación escolar, PAE en los municipios no certificados del departamento de Córdoba. Se asignaron recursos de \$1.832.103.339 y se ejecutaron \$ 1.528.666.214,53, cubre todo el calendario escolar.

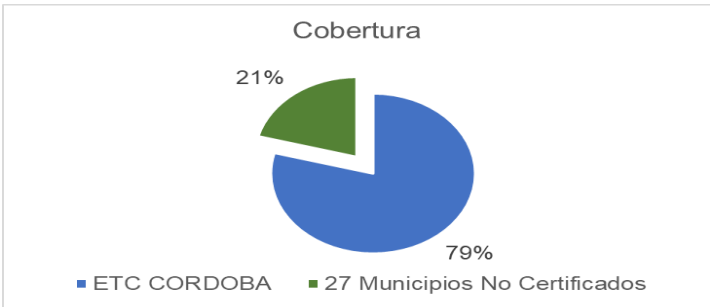
**Equipo de Supervisión del Programa de Alimentación Escolar: de Objeto:** Brindar apoyo a la supervisión técnica, administrativa, financiera, contable y legal del programa de alimentación escolar, PAE en los municipios no certificados del departamento de Córdoba. Se asignaron recursos de \$490.000.000 y se ejecutaron \$ 421.573.004

**Logros:** Desde la gobernación de Córdoba a través de la secretaria de Educación, se han venido realizando acciones en procura de mejorar las condiciones del suministro de alimentación escolar en el departamento de Córdoba, alcanzado los siguientes logros en la vigencia 2022.

1. A través del PAE se suministraron 27.716.676 raciones alimentarias, logrando así la permanencia de más de 175.000 titulares de derecho en el sistema educativo oficial del departamento de Córdoba.
2. Con el PAE se benefician comunidades Indígenas, negras, afrocolombiana, raizales, víctimas, discapacitados del departamento de Córdoba, permitiendo la inclusión étnica.
3. Fueron destinados para la implementación del PAE en la vigencia 2022, más de \$70 mil millones de pesos, con un aumento considerable en comparación con vigencias anteriores, garantizando de esta manera el servicio de alimentación durante el calendario escolar.
4. Aumento en el porcentaje de compras de alimentos del PAE localmente, de un 70% a un 90%, movilizandó la economía del departamento de Córdoba.
5. Con el PAE se logró llegar a todos los rincones del departamento de Córdoba, suministrando complementos alimentarios hasta en zonas con alta dispersión geográfica de difícil acceso.
6. Más de 1.400 empleos generados con el PAE en manipulación de alimentos, auxiliares de transporte, auxiliares de bodega, transporte de alimentos, interventoría, coordinadores zonales, áreas administrativas, en el departamento de Córdoba en la vigencia 2022.

**Cobertura:** La Entidad Territorial de Córdoba está beneficiando 175.422 Titulares de Derecho que equivalen al 79% de la población de estudiantes de los de Establecimientos Oficiales matriculada en el SIMAT

Titulares De Derecho	
SIMAT	221.609
ETC Córdoba	175.422
27 municipios no certificados	46.187



Como lo indica la gráfica el programa de Alimentación Escolar PAE atiende a una población estudiantil, según el registro de la matrícula Oficial SIMAT con corte de 11 de octubre del año 2022, de 175.422, que corresponde al 79,12% de los estudiantes beneficiarios con PAE en el departamento. Cabe resaltar que el 20,88% restante fueron atendidos con el PAE de los municipios no certificados, según lo normado en la Ley 715 de 2001; es decir que en el presente año se atendió el 100% de la población estudiantil.

En los 27 municipios no certificados del Departamento se atendió en la vigencia 2022 a estudiantes de 260 instituciones educativas, que comprenden 1.086 sedes educativas, ubicados en la zona urbana y rural. Los Municipios donde se evidencia el mayor número de instituciones educativas atendidas por la ETC Córdoba se encuentran: Tierralta con 173 instituciones educativas y 19.182 Titulares de Derecho para una representación del 10,33 %, seguido del Municipio de Cereté con 49 instituciones Educativas y 15.736 Titulares de Derecho para una representación del 8,47%, y en tercer lugar se encuentra el Municipio de Montelíbano con 66 instituciones Educativas y 13.276 Titulares de Derecho beneficiados, para una representación del 7,15% y con menor representación se ubica el Municipio de Tuchín con una (1) Institución educativa y 138 Titulares de derecho para una representación del 0,074 % . El Programa de Alimentación escolar PAE brinda el complemento nutricional al 100% a los Titulares de Derechos de los establecimientos e instituciones educativos de la zona rural, para asegurar la

permanencia escolar y el desarrollo integral de los niños, niñas y adolescentes beneficiarios del PAE, cabe anotar que, para la presente vigencia, el departamento de Córdoba se acoge a la Resolución 00335 de diciembre de 2021 a la modalidad de ración para preparar en sitio (RPS).

La distribución por zonas de las sedes de los Establecimientos Educativos beneficiados por el programa PAE se describe a continuación

Establecimientos educativos	Cantidad	Porcentaje
Rural	984	90,61%
Urbano	102	9,39%
Total, Sedes	1086	100%

La Clasificación de los titulares de derecho beneficiados con el programa tanto para la población mayoritaria como para la población indígena es la siguiente:

#### Clasificación Por Grupo Etario

Municipio	Primera Infancia 4-8 Años Y 11 meses (Grado 0)	Infancia 9 – 13 Años Y 11 Meses (Grados 1 A 5)	Adolescente 14 – 17 Años Y 11 Meses (Grados 6 a 11)	Total
Ayapel	589	3.338	3.209	7.136
Buenavista	331	1.869	2.109	4.309
Canalete	151	1.229	1.756	3.136
Cerete	1.297	6.391	8.048	15.736
Chimá	173	933	1.008	2.114
Chinú	404	1.971	2.275	4.650
Ciénega De Oro	896	4.464	5.197	10.557
Cotorra	151	694	1.419	2.264
La Apartada	90	442	507	1.039
Los Córdoba	226	1.259	1.670	3.155
Momil	104	542	1.156	1.802
Montelíbano	1.019	5.752	6.505	13.276
Moñitos	453	2.145	2.290	4.888
Planeta Rica	962	4.878	6.284	12.124
Pueblo Nuevo	389	2.163	2.952	5.504
Puerto Escondido	234	988	1.282	2.504
Puerto Libertador	667	3.768	3.760	8.195
Purísima	255	1.199	1.593	3.047
San Andrés Sotavento	48	255	0	303
San Antero	456	1.895	2.786	5.137

Municipio	Primera Infancia 4-8 Años Y 11 meses (Grado 0)	Infancia 9 – 13 Años Y 11 Meses (Grados 1 A 5)	Adolescente 14 – 17 Años Y 11 Meses (Grados 6 a 11)	Total
San Bernardo Del Vero	583	2.720	3.105	6.408
San Carlos	402	1.917	1.821	4.140
San José De Uré	69	584	338	1.094
San Pelayo	369	2.154	3.906	6.429
Tierralta	1.412	9.010	8.760	19.182
Tuchín	18	120	0	138
Valencia	531	3.007	3.780	7.318
Total	12.279	65.687	77.619	155.585

#### Clasificación Por Grupo Etario PAE Indígena

Municipio	Primera infancia 4 – 8 años y 11 meses (grado 0)	Infancia 9 – 13 años y 11 meses (grados 1 a 5)	Adolescente 14 – 17 años y 11 meses (Grados 6 a 11)	Total
Chinú	149	734	854	1.737
Ciénaga De Oro	93	501	229	823
Momil	77	460	472	1.009
San Andrés De Sotavento	247	1.471	2.266	3.984
San Antero	41	220	148	409
San José De Uré	109	605	643	1.357
Tierralta	173	1.277	625	2.075
Tuchín	517	3.351	4.575	8.443
Total	1406	8.619	9.812	19.837

La distribución de las sedes de los establecimientos educativos por jornadas escolares es la siguiente:

Sedes de Instituciones Educativas	Cantidad	Porcentaje
Jornada Am/Pm	748	66,8%
Jornada Única	372	33,2%
Total, sedes	1120	100%

Cabe resaltar que 34 establecimientos educativos se encuentran beneficiados con el complemento Am/Pm y el complemento almuerzo, ya que en dichos establecimientos se cuenta con jornada única para ciertos grados y otros grados cuentan con jornada regular.

La caracterización de niños, niñas, adolescentes y jóvenes: etnias, víctimas y discapacitados

Caracterización general de los niños, niñas y adolescentes de las instituciones Educativas oficiales no certificadas beneficiadas con PAE de los cuales 175.422 son los titulares de derecho.

Caracterización	Cantidad	Porcentaje
Etnia	35.486	20,1%
Víctimas	4781	2,7%
Discapacitados	1141	0,7%
Restante	134014	76,4%
Total Titulares de Derecho	175.422	100%

La población víctima del conflicto armado se detalla a continuación y se expresa en porcentaje de víctimas por municipio:

Municipio	Cantidad	Porcentaje
Ayapel	70	0.0
Buenavista	252	0.2
Canalete	77	0.0
Cereté	84	0.1
Chimá	4	0.0
Chinú	104	0.1
C. de Oro	62	0.0
Cotorra	63	0.0
La Apartada	62	0.0
Los Córdoba	75	0.0
Momil	39	0.0
Monteriano	426	0.3
Moñitos	50	0.0
Planeta Rica	97	0.1
Pueblo Nuevo	41	0.0
Puerto Escondido	35	0.0
Puerto Libertador	730	0.5
Purísima	155	0.1
San Antero	30	0.0
San Bernardo	123	0.1
San Carlos	35	0.0
San José de Uré	63	0.0

Municipio	Cantidad	Porcentaje
San Pelayo	25	0.0
Tierralta	1837	1.2
Valencia	635	0.4
No aplica	150411	96.7
Total Titulares de Derecho	155585	100.0

A continuación, se listan los titulares de derecho de acuerdo a la clasificación en víctimas 2022.

Tipo de población Víctima	Cantidad	Porcentaje
En situación de desplazamiento	4458	2.9
Discapacidad mental – Psicosocial	88	0.1
Hijos de adultos desmovilizados	160	0.1
Víctimas de minas	85	0.1
No Aplica	150794	96.9
Total Titulares de Derecho	175.422	100.0
<b>La población en situación de discapacidad se detalla a continuación</b>	<b>Cantidad</b>	<b>Porcentaje</b>
Discapacidad visual - baja visión irreversible	55	0,04
Discapacidad visual – ceguera	35	0,02
Trastorno del espectro autista	21	0,01
Discapacidad intelectual	720	0,46
Discapacidad múltiple	79	0,05
Discapacidad auditiva - usuario de lengua de señas colombiana	20	0,01
Discapacidad auditiva - usuario del castellano	28	0,02
Discapacidad física – movilidad	64	0,04
Discapacidad mental- psicosocial	76	0,05
Trastorno permanente de voz y habla	37	0,02
No aplica	154450	99,27
Total Titulares de Derecho	175422	100,00

Así mismo se detalla la población con pertenencia étnica (indígenas, negros, raizales, afrocolombianos, palenqueros y rom)

CODIGO	Etnia	Cantidad	Porcentaje
0	No Aplica	142917	91,858
26	Emberá Katio	603	0,388
83	Zenú (Senu)	5007	3,218
97	Afrodescendiente	2213	1,422
200	Negritudes	4845	3,114
	<b>Total En Etnias</b>	<b>12668</b>	<b>8,142</b>

Aspectos técnicos del complemento alimentario, minutas y ciclos de menús

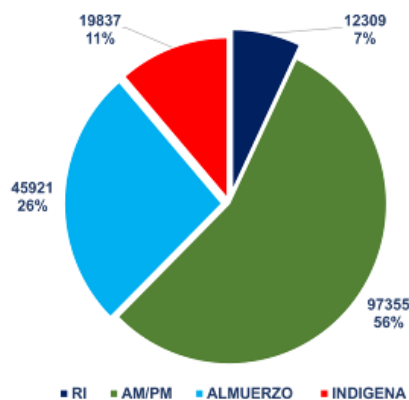
Modalidad de atención del servicio del PAE implementadas en la ETC Córdoba:

La modalidad de Ración Preparada en Sitio (RPS) es la principal opción de los complementos suministrados, los cuales de acuerdo a la modalidad de jornada del Establecimiento Educativo se suministra.

- Complemento Jornada AM-PM, aporta el 20% de los requerimientos nutricionales, y se suministra para la jornada regular y
- Complemento Almuerzo, aporta el 30% de los requerimientos nutricionales, y se suministra para la jornada única.

Cuando los establecimientos educativos no cuentan con las condiciones higiénico-locativas para la preparación en sitio se suministra la ración industrializada (RI), aporta el 20% requerimientos nutricionales y se suministra para la jornada regular

La distribución por el tipo de complementos suministrados es la siguiente:



Toda la Población indígena se atiende con Complemento Jornada AM-PM, el cual aporta el 20% de los requerimientos nutricionales, respetando sus costumbres y preparaciones.

#### **Complemento Jornada Am-Pm    Ración Industrializada**



**Actividades desarrolladas por la Interventoría:** Se realizaron visitas técnicas de seguimiento a 672 Establecimientos Educativos, 24 a la bodega de almacenamiento, 22 al transporte de alimentos, 135 muestreos microbiológicos, 5 visitas técnico administrativas y 43 visitas del componente social.

**Actividades desarrolladas por la Supervisión Equipo PAE:** Se realizaron visitas técnicas de seguimiento a 272 Establecimientos Educativos, 2 a la bodega de almacenamiento, de igual manera se realizaron 2 Mesas Públicas del Programa de Alimentación Escolar, se cuenta con la conformación de 152 Comités de Alimentación Escolar CAE, se desarrollaron 4 mesas de trabajo con secretarios de educación municipales y rectores y 10 acompañamientos a diferentes municipios a la Contraloría para la participación ciudadana de Córdoba para seguimiento del Programa, así mismo se socializó con rectores PAE Indígena, otras actividades fueron el Comité Territorial de Planeación y Seguimiento al PAE, una reunión de seguimiento al PAE con entes de control y se participó en Comité de seguimiento al PAE por parte de la Procuraduría Regional Córdoba, la socialización de lineamientos PAE para pueblos Indígenas, 3 mesas de trabajo para la socialización de criterios habilitantes y cronograma para la concertación de PAE Indígena y el apoyo como ETC en la conformación de la veeduría ciudadana del PAE en el departamento de Córdoba.



#### Evidencias Fotográficas



#### 3.2.1.1.1.5. Subprograma. Fortalecimiento de la jornada única

Producto	Indicador de Producto	Línea base 2019	Meta de producto 2022	Meta alcanzada 2022 a 31 de diciembre	% Avance 2022
Estudiantes atendidos con la estrategia de Jornada Única	Número de estudiantes atendidos con la estrategia de Jornada Única	45.962	65500	45.921	70%

**Logros:** Durante la vigencia 2022 el indicador “Número de estudiantes atendidos con la estrategia de Jornada Única”, presentó un cumplimiento del 70% de la meta programada, en los 21 municipios donde se ha implementado la estrategia: Ayapel, Buenavista, Canalete, Cereté, Chinú, Ciénaga De Oro, Cotorra, Los Córdoba, Montelíbano, Moñitos, Planeta Rica, Pueblo Nuevo, Puerto Escondido, Puerto Libertador, San Antero, San Bernardo Del Viento, San Carlos, San José De Uré, San Pelayo, Tierralta y Valencia.

**Dificultades:** La principal dificultad para cumplir las metas ha sido la falta de recursos financieros para construcción de infraestructura física, para jornada única.

**Retos que persisten:** El reto para la administración departamental con respecto a lo planteado en el “Plan Nacional de Desarrollo 2018-2022, Pacto por Colombia Pacto por la Equidad” es articular el incremento de cobertura progresiva del Programa de Jornada Única con calidad y lograr alcanzar una matrícula superior a 45.921 estudiantes atendidos en el 2.022, con el fin de que los niños, niñas y adolescentes del sistema educativo oficial cuenten con un tiempo escolar significativo en establecimientos educativos de los 27 municipios no certificados, gestionando los recursos necesarios ante instancias nacionales para: Mantenimiento y adecuación de la infraestructura existente y construcción de nueva infraestructura educativa, Formación y capacitación Docentes, Ajustes de las mallas curriculares, Asistencia técnica en las instituciones educativas que no han iniciado la implementación de la estrategia, por múltiples razones.

#### 3.2.1.1.1.6. Subprograma. Niños y Niñas con Necesidades Educativas Especiales

Producto	Indicador de Producto	Línea base 2019	Meta de producto 2022	Meta alcanzada 2022 a 31 de diciembre	% Avance 2022
Niños y niñas con discapacidad atendidos	Número de niños y niñas con discapacidad atendidos	2523	2.523	2.043	81%
Niños y niñas con talento y/o capacidades excepcionales atendidos	Número de niños y niñas con talento y/o capacidades excepcionales atendidos	160	160	157	98.1%

**Logros:** En el Plan de Desarrollo Ahora le toca a Córdoba: Oportunidad, Bienestar y Seguridad 2020-2023 el subprograma Niños y Niñas con Necesidades Educativas Especiales, con los indicadores de producto: Número de niños y niñas con necesidades educativas especiales catalogadas como discapacidad atendidos, se estableció la cifra de atención de 2.523 estudiantes con discapacidad a atender para el año 2022. Durante dicha vigencia se realizó la atención de 2.043 estudiantes con dicha tipificación, lo que equivale a un cumplimiento del 81% de la meta establecida; no obstante, se debe aclarar que, de acuerdo a la tipificación en la matrícula manejada en el departamento en el año 2022 se realizó la atención del 100% de los estudiantes tipificados con algún tipo de discapacidad en el SIMAT.

Para la vigencia 2022 el MEN asignó para la atención de estudiantes con discapacidad la suma de \$1.063.114.094 de los cuales se han invertido \$533.359.488,00 en la contratación de 24 contratos para prestación de servicios profesiones de apoyo en modelos lingüísticos e intérpretes de lengua de

señas. Para una población atendida de 1964 estudiantes matriculados distribuida en 27 municipios no certificados.

De igual forma el indicador de producto “Número de niños y niñas con talento y/o capacidades excepcionales atendidos” se estableció en el plan de desarrollo departamental en 160 NEE matriculados, logrando atender en la vigencia 2022 un total de 157 niños con capacidades excepcionales dentro de la matrícula regular en establecimientos educativos con estrategias de inclusión, alcanzando un cumplimiento del 98.1%; no obstante, se debe aclarar que, de acuerdo a la tipificación en la matrícula manejada en el departamento en el año 2022 se realizó la atención del 100% de los estudiantes tipificados con capacidades excepcionales en el SIMAT.

**Retos:** Se requiere continuar dotando de materiales de apoyos didácticos para la construcción de las de la lectura, escritura y matemáticas para la educación inclusiva a través de la pedagogía lúdica.

Definir la estrategia de atención educativa territorial para estudiantes con discapacidad y su plan progresivo de implementación administrativo, técnico y pedagógico, así como la distribución de los recursos asignados por matrícula de estudiantes con discapacidad, y la concurrencia de otros recursos, para dar cumplimiento a lo estipulado en la presente sección, de manera que favorezca la trayectoria educativa de dichos estudiantes.

Gestionar la valoración pedagógica del estudiante con discapacidad, de conformidad con las orientaciones que defina el Ministerio de Educación Nacional.

Definir y gestionar el personal de apoyo suficiente que requiere la entidad territorial de acuerdo con la matrícula, desde el inicio del año escolar hasta su finalización.

Fortalecer a los establecimientos educativos en su capacidad para adelantar procesos de escuelas de familias u otras estrategias, para efectos de vincularlas a la formación integral de los estudiantes con discapacidad.

Considerar en la dotación a los establecimientos educativos oficiales, los materiales pedagógicos, didácticos, técnicos y tecnológicos accesibles para promover una educación pertinente y de calidad para los estudiantes con discapacidad.

Prestar asistencia técnica y pedagógica a los establecimientos educativos públicos y privados en lo relacionado con el ajuste de las diversas áreas de la gestión escolar, para garantizar una adecuada atención a los estudiantes matriculados y ofrecerles apoyos requeridos, en especial en la consolidación de los PIAR en los PMI; la creación, conservación y evolución de las historias escolares de los estudiantes con discapacidad; la revisión de los manuales de convivencia escolar para fomentar la convivencia y generar estrategias de prevención sobre cualquier

caso de exclusión o discriminación en razón a la discapacidad de los estudiantes.

### 3.2.1.2. Programa: Calidad Educativa Con Equidad Y Oportunidad Para Los Cordobeses

**Objetivo del programa.** Garantizar un servicio educativo de calidad que responda a la demanda y al desarrollo de los procesos de aprendizaje y de enseñanza con equidad, oportunidades y bienestar para la atención de los niños, niñas, adolescentes y jóvenes de los 27 municipios no certificados del Departamento.

#### 3.2.1.2.1. Subprograma. Fortalecimiento de la educación en todos los niveles

Producto	Indicador de Producto	Línea base 2019	Meta de producto 2022	Meta alcanzada 2022 a 31 de diciembre	% Avance 2022
E.E. oficiales en las categorías de desempeño (A+, A y B) en las pruebas SABER grado 11°, alcanzado	Número de E.E. oficiales en las categorías de desempeño (A+, A y B) en las pruebas SABER grado 11°, alcanzado	27	43	15	35%

**Logros:** En cuanto al indicador “Número de E.E. oficiales en las categorías de desempeño (A+, A y B) en las pruebas SABER grado 11°, alcanzado” se programó una meta de producto para el 2022 de 43 Establecimientos educativos, solo 15 lograron estar en las categorías de desempeño A y B en las pruebas saber 11, es decir el 35% de la meta; y solamente el 6% de los 256 establecimientos educativos donde estudiantes presentaron las pruebas en la vigencia 2022.

**Análisis De Pruebas Saber 11 Año 2016 A 2022:** De acuerdo con el ICFES el examen de Estado de la Educación Media, Saber 11°, es un instrumento de evaluación estandarizada que mide oficialmente la calidad de la educación formal impartida a quienes terminan el nivel de educación media.

Las pruebas ICFES Saber 11° tienen como objetivos principales:

- Comprobar el grado de desarrollo de las competencias de los estudiantes que están por finalizar el grado undécimo de la educación media.
- Monitorear la calidad de la educación de los establecimientos educativos del país, con fundamento en los estándares básicos de competencias y los referentes de calidad emitidos por el Ministerio de Educación Nacional.
- Proporcionar información a los establecimientos educativos que ofrecen educación media para el ejercicio de la autoevaluación y para que realicen la consolidación o reorientación de sus prácticas pedagógicas.

- Ofrecer información que sirva como referente estratégico para el establecimiento de políticas educativas nacionales, territoriales e Institucionales.

Las pruebas evalúan las siguientes competencias: Lectura crítica, Matemáticas, Sociales y ciudadanas, Ciencias naturales, Inglés.

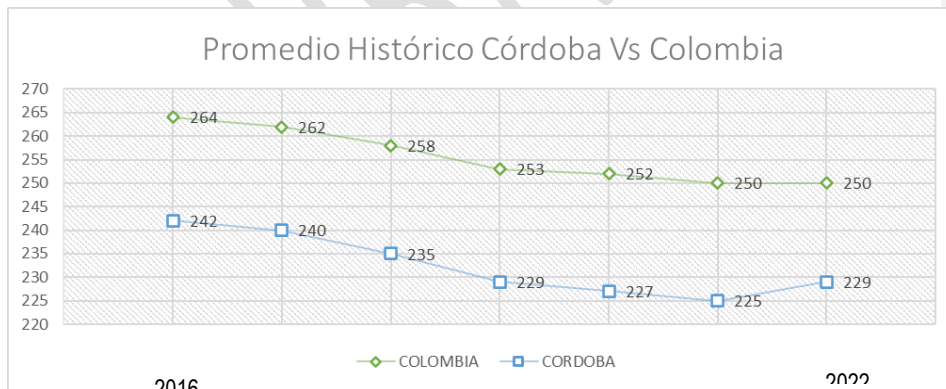
El puntaje global representa el desempeño medio de los estudiantes en el Examen Saber 11°. El promedio del puntaje global se reporta en una escala de 0 a 500 puntos, sin decimales. Para comparar resultados a través del tiempo, la media de la escala definida en la primera aplicación del examen (2014-2) se fijó en 250 puntos.

#### Promedios históricos globales

País/ET/Municipio	Promedio puntaje global 2016	Promedio puntaje global 2017	Promedio puntaje global 2018	Promedio puntaje global 2019	Promedio puntaje global 2020	Promedio puntaje global 2021	Promedio puntaje global 2022
Colombia	264	262	258	253	252	250	250
Córdoba	242	240	235	229	227	225	229
Oficiales Urbanos De Córdoba	247	245	240	235	232	230	233
Oficiales Rurales De Córdoba	231	228	224	217	217	213	221
Privados De Córdoba	276	283	298	288	288	287	255

Fuente: Resultados ICFES. Elaboración propia

#### Promedio histórico ETC Córdoba Vs Colombia



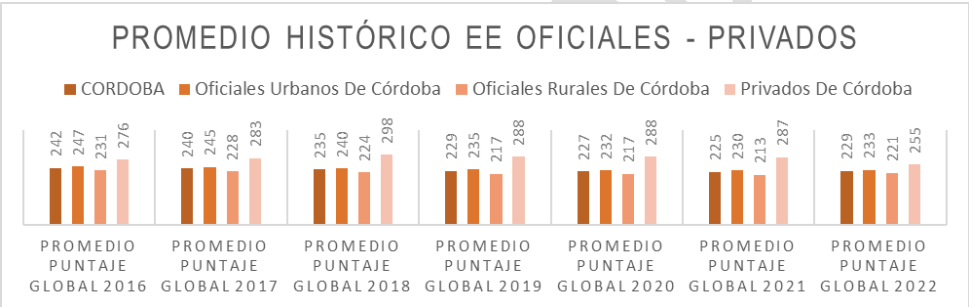
Fuente: Resultados ICFES. Elaboración propia

Conforme al gráfico No. 1 se observa que tanto el promedio nacional como el promedio de la ETC Córdoba desde el año 2016 hasta el año 2022 ha presentado una disminución significativa, pasando de 242 puntos en 2016 a 229 en 2022; adicionalmente, se observa que el promedio departamental a lo largo del periodo analizado se encuentra por debajo del promedio nacional. No obstante, se evidencia

un aumento leve en el promedio de la ETC Córdoba de 2021 a 2022, pasando de 225 puntos en 2021 a 229 2022. Es importante resaltar que las vigencias 2020 y 2021 fueron afectadas por la pandemia global de COVID -19, situación que impacto negativamente la educación no solo nacional sino a nivel mundial.

Estos resultados decrecientes a lo largo de estos últimos siete años pueden deberse a muchos factores que impactan negativamente la educación en el Departamento, como por ejemplo la complejidad del territorio, las brechas entre lo urbano y lo rural, la dispersión de los establecimientos educativos, el difícil acceso a los establecimientos rurales.

**Promedio histórico ETC Córdoba EE Oficiales – Privados**



Fuente: Resultados ICFCES. Elaboración propia

En el gráfico No. 2 se muestra una disminución en el promedio global entre los años 2016 y 2022 tanto en los establecimientos educativos oficiales como privados. A pesar de la disminución presentada en los últimos años, en el año 2022 se observa un aumento en el promedio de los establecimientos educativos oficiales urbanos y rurales, en comparación con la vigencia 2021, especialmente en los establecimientos rurales.

**Promedios Municipales puntaje global – ETC Córdoba**

Se consolida el puntaje promedio global del periodo comprendido entre 2018 y 2022, donde se logra contrastar los avances y/o retrasos en cada uno de los municipios no certificados del departamento.

La tabla muestra que solamente el municipio de Cereté de los 27 municipios no certificados del Departamento obtuvo en el año 2022 un promedio de 251 puntos, superando al promedio de Colombia de 250 puntos por un punto.

**Histórico de promedios globales por municipio**

País/ET/Municipios	Promedio Puntaje Global 2018	Promedio Puntaje Global 2019	Promedio Puntaje Global 2020	Promedio Puntaje Global 2021	Promedio Puntaje Global 2022
Colombia	258	253	252	250	250

País/ET/Municipios	Promedio Puntaje Global 2018	Promedio Puntaje Global 2019	Promedio Puntaje Global 2020	Promedio Puntaje Global 2021	Promedio Puntaje Global 2022
Córdoba	235	229	227	225	229
Ayapel	221	214	213	219	212
Buenavista	229	220	218	217	213
Canalete	230	214	217	220	217
Cereté	254	246	242	242	251
Chimá	231	221	216	221	223
Chinú	250	244	244	237	248
Ciénaga De Oro	244	240	233	227	228
Cotorra	233	220	220	222	220
La Apartada	233	229	235	233	236
Los Córdoba	227	223	212	218	221
Momil	232	221	225	226	217
Montelíbano	251	252	250	241	239
Moñitos	230	223	219	215	225
Planeta Rica	239	234	229	235	225
Pueblo Nuevo	235	235	227	228	225
Puerto Escondido	223	220	218	216	217
Puerto Libertador	230	219	215	219	225
Purísima	227	217	218	213	217
San Andrés De Sotavento	207	203	212	206	220
San Antero	231	218	220	214	216
San Bernardo Del Viento	243	226	227	221	221
San Carlos	220	217	218	213	217
San Pelayo	238	232	238	230	207
San José De Uré	213	202	207	224	232
Tierralta	232	232	226	207	224
Tuchín	216	207	209	208	211
Valencia	228	227	220	203	216

Fuente: Resultados ICFES. Elaboración propia

En la tabla se visualizan los cinco municipios que obtuvieron un promedio superior al puntaje de 229 puntos que obtuvo la ETC Córdoba. Los municipios que obtuvieron un mejor promedio fueron Cereté, Chinú y Montelíbano.

Conforme con la tabla anterior se evidencia que el municipio de Cereté ha aumentado su promedio, no obstante, su promedio se ha mantenido con un puntaje alto, superando al de la ETC en los años analizados. El municipio que ha demostrado un incremento importante en el promedio desde la vigencia 2018 es San José de Uré, que para 2018 obtuvo un promedio de 213 puntos y para 2022 obtuvo un promedio de 232 puntos.

Tabla 3. Histórico de promedios superiores al de la ETC por municipio

País/ET/Municipios	Promedio Puntaje Global 2018	Promedio Puntaje Global 2019	Promedio Puntaje Global 2020	Promedio Puntaje Global 2021	Promedio Puntaje Global 2022
Cereté	254	246	242	242	251
Chinú	250	244	244	237	248
Montelíbano	251	252	250	241	239
La Apartada	233	229	235	233	236
San José de Uré	213	202	207	224	232
Ciénaga de Oro	244	240	233	227	228
Moñitos	230	223	219	215	225
Puerto Libertador	230	219	215	219	225
Pueblo Nuevo	235	235	227	228	225
Planeta Rica	239	234	229	235	225

Fuente: Resultados ICFES. Elaboración propia



Gráfico 3. Municipios que presentaron promedios superiores al de la ETC

Fuente: Resultados ICFES. Elaboración propia

En la Tabla No. 4 se encuentran los municipios que obtuvieron un promedio inferior a 220 puntos. Los municipios que obtuvieron los promedios más bajos de la ETC Córdoba fueron San Pelayo con 207 puntos, Tuchín con 211 puntos, Ayapel con 212 puntos y Buenavista con 213 puntos.

En la Tabla de observa que los promedios de los municipios de San Pelayo, Ayapel y Buenavista han disminuido de manera significativa, especialmente el promedio de San Pelayo, que pasó de 238 puntos en 2018 a 207 en 2022.

Tabla 4. Histórico de promedios más bajos por municipio

País/ET/Municipios	Promedio Puntaje Global 2018	Promedio Puntaje Global 2019	Promedio Puntaje Global 2020	Promedio Puntaje Global 2021	Promedio Puntaje Global 2022
San Pelayo	238	232	238	230	207
Tuchín	216	207	209	208	211
Ayapel	221	214	213	219	212
Buenavista	229	220	218	217	213



País/ET/Municipios	Promedio Puntaje Global 2018	Promedio Puntaje Global 2019	Promedio Puntaje Global 2020	Promedio Puntaje Global 2021	Promedio Puntaje Global 2022
San Antero	231	218	220	214	216
Valencia	228	227	220	203	216
Canalete	230	214	217	220	217
Momil	232	221	225	226	217
Puerto Escondido	223	220	218	216	217
Purísima	227	217	218	213	217

Fuente: Resultados ICSES. Elaboración propia

En la Tabla No. 5 se muestra que en la ETC Córdoba ocho (8) establecimientos educativos obtuvieron un promedio superior a los 300 puntos.

**Tabla 5. Establecimientos educativos con promedio superior a 300 puntos**

PAÍ/ET/MUNICIPIOS	ESTABLECIMIENTOS EDUCATIVOS	PROMEDIO PUNTAJE GLOBAL
Montelíbano	Colegio El Rosario	333
Montelíbano	Fund Educ De Montelíbano	333
Cereté	Colegio Nuestra Señora Del Carmen	330
Chinú	Liceo Campestre Jean Piaget	321
Cereté	Lic León De Greiff	319
San Andrés de Sotavento	Inst Educ Filadelfia	305
Montelíbano	Institución Educativa San Antonio María Claret	303
Cereté	Col Diocesano Pablo Vi	301

Fuente: Resultados ICSES. Elaboración propia

En la siguiente Tabla se encuentran los establecimientos educativos oficiales que obtuvieron el mejor promedio de la ETC. Se evidencia que la Institución Educativa San Antonio María Claret obtuvo el promedio más destacado con 303 puntos, siendo un promedio superior a 300 puntos, que tanto el promedio de la ETC como de la nación.

**Tabla 6. Establecimientos educativos oficiales con mejor promedio**

Paí/ET/Municipios	Establecimientos Educativos	Promedio Puntaje Global
Montelíbano	Institución Educativa San Antonio María Claret	303
San Pelayo	Institución Educativa Amaury García Burgos	270
Chinú	Institución Educativa Nuestra Señora Del Carmen	269
Ciénaga de Oro	Institución Educativa Marco Fidel Suarez	269
Tierralta	Institución Educativa Fe Y Alegría Santiago Canabal	264
Tierralta	Institución Educativa Nuevo Oriente	263
Tierralta	Institución Educativa La Inmaculada	259
Montelíbano	Institución Educativa María Goretti	258
Chinú	Institución Educativa San Francisco De Asís	257

Paí/Et/Municipios	Establecimientos Educativos	Promedio Puntaje Global
Ciénaga De Oro	Institución Educativa Las Palmitas	257

Fuente: Resultados ICFES. Elaboración propia

En la Tabla No. 7 se encuentran los establecimientos educativos no oficiales que obtuvieron el mejor promedio de la ETC. De los diez establecimientos relacionados, siete obtuvieron un promedio superior a los 300 puntos. Se observa que los establecimientos Colegio el Rosario y Fundación Educativa de Montelíbano obtuvieron el promedio más destacado de la ETC Córdoba con 333 puntos.

**Tabla 7. Establecimientos educativos no oficiales con mejor promedio**

Paí/Et/Municipios	Establecimientos Educativos	Promedio Puntaje Global
Montelíbano	Colegio el Rosario	333
Montelíbano	Fund educ de Montelíbano	333
Cereté	Colegio nuestra señora del Carmen	330
Chinú	Liceo Campestre Jean Piaget	321
Cereté	Lic Leon De Greiff	319
San Andrés De Sotavento	Inst Educ Filadelfia	305
Cereté	Col Diocesano Pablo Vi	301
Planeta Rica	Colegio Diocesano Juan Pablo II	299
Cereté	Gimn Lucila Zapata Arenas	298
Planeta Rica	C.educ. Evangélico La Esperanza	292

Fuente: Resultados ICFES. Elaboración propia

En la Tabla No. 8 se encuentran los establecimientos educativos que obtuvieron los promedios más bajos de la ETC Córdoba. Son los ocho establecimientos con promedio inferior a 190 puntos, siendo la Institución Educativa Sincelejito la que presentó el puntaje más bajo de la ETC con 177 puntos. Cinco de los ocho establecimientos son oficiales y los otros tres son no oficiales.

**Tabla 8. Establecimientos educativos con promedio más bajo**

Paí/ET/Municipios	Establecimientos educativos	Promedio Puntaje Global
Ayapel	Institución Educativa Sincelejito	177
Ayapel	Institución Educativa Alfonso López	179
Tierralta	Corporación Educativa Newton	179
Ayapel	Instituto Ayapel	185
Ayapel	Colegio Gabriel García Márquez	185
San Carlos	Institución Educativa El Carmen	186
Tierralta	Institución Educativa San Felipe De Cadillo	187
San Andrés De Sotavento	Institución Educativa Los Castillos	188
Puerto Escondido	Institución Educativa Arizal	190
Planeta Rica	Instituto El Paraiso	191

Fuente: Resultados ICFES. Elaboración propia

**Comparativos promedios de la ETC Córdoba del 2017 al 2022 por áreas**

Se enuncian los promedios generales de la ETC Córdoba del 2017 al 2022, y los promedios de las áreas evaluadas por el ICFES: Lectura crítica, matemáticas, sociales y ciudadanía, ciencias naturales e inglés, desde el 2016 al 2022.

**Tabla 9. Promedios Generales 2017 – 2022**

País/ET/Municipios	Promedio Puntaje Global 2017	Promedio Puntaje Global 2018	Promedio Puntaje Global 2019	Promedio Puntaje Global 2020	Promedio Puntaje Global 2021	Promedio Puntaje Global 2022
Colombia	262	258	253	252	250	250
Córdoba	240	235	229	227	225	229
Oficiales Urbanos De Córdoba	245	240	235	232	230	233
Oficiales Rurales De Córdoba	228	224	217	217	213	221
Privados De Córdoba	283	298	288	288	287	255
Gc 1 De Córdoba	228	218	210	211	209	216
Gc 2 De Córdoba	243	237	232	229	225	230
Gc 3 De Córdoba	295	297	282	285	273	298

Fuente: Resultados ICFES. Elaboración propia

En términos generales, se evidencia en la Tabla No. 10 que los promedios por áreas han disminuido en el periodo comprendido entre 2016 y 2022. No obstante, se observa que, en las áreas de matemáticas, sociales y ciudadanas, ciencias naturales e inglés del 2021 al 2022 hubo un incremento leve en los promedios.

Las áreas que presentaron un promedio más bajo en la vigencia 2022 fueron sociales y ciudadanas e inglés. Es necesario intervenir con acciones que fortalezcan las prácticas pedagógicas y procesos de enseñanza – aprendizaje que realmente impacten en la población estudiantil.

**Tabla 10. Resultados de desempeño pruebas saber 11 por áreas 2016 – 2022**

Lectura Crítica					
Aplicación	Promedio	Nivel de Desempeño Estudiantes			
		1	2	3	4
2016-2	50	4%	53%	39%	4%
2017-2	50	4%	50%	41%	5%
2018-2	49	3%	35%	49%	13%
2019- 2	49	7%	49%	37%	6%
2020-4	48	8%	53%	35%	4%
2021-4	48	9%	55%	32%	5%
2022-4	48	8%	52%	34%	6%

Matemáticas						
Aplicación	Promedio	Nivel de Desempeño Estudiantes				
		1	2	3	4	
2016-2	47	16%	51%	31%	2%	
2017-2	46	16%	51%	30%	2%	
2018-2	47	15%	51%	32%	2%	
2019-2	47	15%	50%	33%	2%	
2020-4	46	15%	52%	31%	2%	
2021-4	45	9%	55%	32%	5%	
2022-4	46	19%	47%	32%	2%	
Sociales y Ciudadanas						
Aplicación	Promedio	Nivel de Desempeño Estudiantes				
		1	2	3	4	
2016-2	47	28%	52%	32%	3%	
2017-2	47	27%	53%	19%	2%	
2018-2	45	40%	43%	16%	1%	
2019-2	42	50%	37%	12%	1%	
2020-4	44	45%	40%	14%	1%	
2021-4	42	48%	39%	12%	1%	
2022-4	43	46%	40%	14%	1%	
Ciencias Naturales						
Aplicación	Promedio	Nivel de Desempeño Estudiantes				
		1	2	3	4	
2016-2	50	15%	60%	23%	1%	
2017-2	49	18%	58%	23%	1%	
2018-2	47	26%	55%	18%	2%	
2019-2	46	32%	51%	15%	1%	
2020-4	45	37%	49%	13%	1%	
2021-4	45	34%	54%	12%	1%	
2022-4	46	31%	52%	15%	1%	
Inglés						
Aplicación	Promedio	Nivel de Desempeño Estudiantes				
		A-	A1	A2	B1	B+
2016-2	47	60%	29%	8%	2%	0%
2017-2	45	66%	25%	7%	2%	0%
2018-2	46	59%	30%	8%	2%	0%
2019-2	43	69%	23%	6%	2%	0%
2020-4	43	78%	16%	4%	2%	0%
2021-4	43	73%	20%	5%	2%	0%
2022-4	44	68%	22%	7%	2%	1%

Fuente: Resultados ICFES. Elaboración propia

### Clasificación por municipios Pruebas Saber 11° año 2022

El ICFES expidió la Resolución 268 de 2020, modificada por la Resolución 507 de 2020, mediante la cual reglamentó, entre otras, las metodologías para la generación de resultados de los exámenes de Estado. En desarrollo de lo anterior, los artículos 11° a 13° de la citada resolución fijaron el procedimiento para clasificar a cada plantel educativo de educación media en una categoría, según los resultados de los estudiantes que presentaron el examen de Estado saber 11.

La clasificación de planteles no corresponde a un ranking de mejores establecimientos o sedes educativas, ni tiene por objeto realizar comparaciones particulares entre establecimientos y sedes. La metodología de clasificación se realiza para cumplir el objetivo del ICFES de entregar a cada establecimiento, de forma individual, información sobre la calidad de la educación que ofrece. Además, es una herramienta que permite a la entidad cumplir todas las funciones de la Ley 1324 de 2009 relacionadas con la publicación de resultados.

Para la vigencia 2022 conforme con las tablas No. 11 y 12, ocho (8) establecimientos educativos pasaron a la clasificación A+, siendo los establecimientos educativos más destacados, y representan el 3% de los establecimientos de la ETC, seis (6) establecimientos se encuentran en la categoría A, representando el 2% del total, en la categoría B se encuentran veinte (20) establecimientos, que corresponden al 7%; en la categoría C hay 57 establecimientos educativos, corresponden al 21 % y en la categoría D se evidencia que hay 187 establecimientos, que equivale a 67% del total, es decir la mayoría de establecimientos educativos de la ETC.

**Tabla. Clasificación de planteles pruebas saber 11° 2022**

Municipio	A+	A	B	C	D	Total
Ayapel			1		12	13
Buenavista				2	5	7
Canalete				1	6	7
Cereté	3	1	3	6	7	20
Chimá				2	1	3
Chinú	1	1	1	8	3	14
Ciénaga De Oro		1	1	1	12	15
Cotorra				1	4	5
La Apartada				3	2	5
Los Córdoba				1	5	6
Momil				1	2	3
Montelíbano	3		4	6	5	18
Moñitos				2	8	10
Planeta Rica	1	1		5	14	21
Pueblo Nuevo			1	3	8	12
Puerto Escondido				1	11	12
Puerto Libertador			1	2	7	10
Purísima De La Concepción					4	4
San Andrés De Sotavento		2	1	1	8	12

Municipio	A+	A	B	C	D	Total
San Antero				1	3	4
San Bernardo Del Viento			1		9	10
San Carlos					7	7
San José De Uré					1	1
San Pelayo			3	3	6	12
Tierralta			3	5	19	27
Tuchín					6	6
Valencia				2	12	14
Total General	8	6	20	57	187	278

Fuente: Resultados ICFES. Elaboración propia

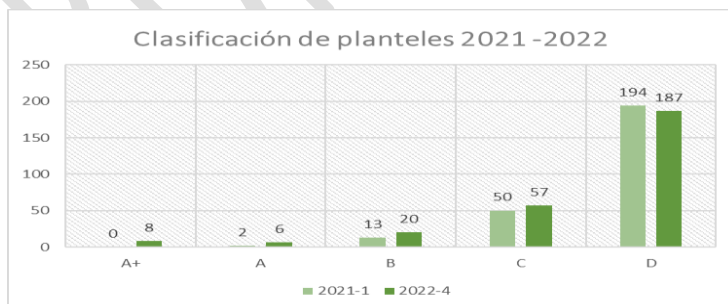
En la Tabla 12 se muestra que en el periodo comprendido entre 2016 y 2021 no se encontraban establecimientos educativos en la categoría A+, y en la vigencia 2022 un total de 8 establecimientos pasaron a esta categoría. Así mismo, en el Gráfico No. 4 se observa que hay un aumento de establecimientos en las categorías A y B en comparación con los años 2020 y 2021, y una disminución de los establecimientos en la categoría D en comparación con el año 2021.

**Tabla 12. Clasificación histórica de planteles pruebas saber 11° 2022**

Categoría	2016-2	2017-2	2018-2	2019-2	2020-4	2021-1	2022-4	Porcentaje 2022
A+	0	0	0	0	0	0	8	3%
A	1	4	7	4	5	2	6	2%
B	19	24	26	23	14	13	20	7%
C	66	88	80	68	49	50	57	21%
D	119	111	116	145	167	194	187	67%
TOTAL	205	227	229	240	235	259	278	100%

Fuente: Resultados ICFES. Elaboración propia

**Gráfico 4. Clasificación planteles 2021-2022**



### Estudiantes de grado 11 con doble titulación

Producto	Indicador de Producto	Línea base 2019	Meta de producto 2022	Meta alcanzada 2022 a 31 de diciembre	% Avance 2022
Estudiantes de grado 11 con doble titulación	Número de estudiantes de grado 11 con doble titulación	796	1.060	3.379	100%
Estudiantes atendidos en programas con SENA	Número de estudiantes atendidos en programas con SENA	5036	8300	7936	96%

De igual forma, en el indicador “Número de estudiantes de grado 11 con doble titulación” se programó una meta de producto para el 2022 de 1.060 estudiantes de grado 11 con doble titulación, logrando a través de gestiones la doble titulación de 3379 estudiantes, es decir el 319% de la meta; gracias al Convenio Interadministrativo de Cooperación N° 000001 de 2017, suscrito entre el Servicio Nacional de Aprendizaje — SENA Regional Córdoba y la Secretaría de Educación Departamental, los estudiantes beneficiados pertenecen a los 27 Municipios

### Estudiantes atendidos en programas con SENA

Producto	Indicador de Producto	Línea base 2019	Meta de producto 2022	Meta alcanzada 2022 a 31 de diclEmbre	% Avance 2022
Estudiantes atendidos en programas con SENA	Número de estudiantes atendidos en programas con SENA	5036	8300	7936	96%

Para el indicador “Número de estudiantes atendidos en programas con SENA” se programó una meta de producto para la vigencia 2022 de 8.300 atendidos por el SENA, logrando al finalizar el periodo 7.938 estudiantes atendidos es decir el 96% de la meta, logro alcanzado mediante Convenio Interadministrativo de Cooperación N°000001 de 2017, suscrito entre el Servicio Nacional de Aprendizaje — SENA Regional Córdoba y la Secretaría de Educación Departamental, se atienden a 8.998 aprendices en establecimientos educativos de los 27 Municipios no certificados del Departamento de Córdoba, ofrece dos (2) Centros de Formación: Centro de Comercio, Industria y Turismo y Centro Agropecuario y de Biotecnología el Porvenir.

**Retos:** Continuar en el 2023 con gestiones a fin de lograr un mayor número de estudiantes de las instituciones educativas atendidos.

### **Promover la articulación de los niveles educativos**

Esta estrategia liderada por el MEN, consiste en implementar acciones orientadas a aumentar las tasas de cobertura y la calidad educativa en el nivel de educación media; mediante el fomento al desarrollo de competencias básicas de los adolescentes de la educación media, al acceso y la permanencia en la educación media y al tránsito de los adolescentes y jóvenes de la educación media a la educación terciaria y disminución de las tasas de deserción en educación media. Entre estas acciones tenemos:

Mediante Convenio Interadministrativo de Cooperación No 000001 de 2017, suscrito entre el Servicio Nacional de Aprendizaje — SENA Regional Córdoba y la Secretaría de Educación Departamental de Córdoba, bajo el programa de articulación con la educación media se atendieron a 7938 aprendices en los establecimientos educativos del Municipios no certificados del Departamento Córdoba.

Los programas de formación son del nivel técnico y son desarrollados por los dos (2) Centros de Formación del SENA Regional Córdoba: Centro Agropecuario y de Biotecnología El Porvenir (CABP), Centro de Comercio, Industria y Turismo (CCIT). En las siguientes tablas se detallan los establecimientos educativos articulados y los programas que cada Centro de Formación del SENA Regional - Córdoba se encuentra desarrollando.

### **Centro Agropecuario Y De Biotecnología El Porvenir -CABP. Programa De Articulación Con La Educación Media. Vigencia 2022.**

Aprendices Grado 10° CABP En Articulación Educación Media. Vigencia 2022			
Municipio	Institución Educativa	Nombre Programa Formación	Total Aprendices
Ayapel	Carlos Adolfo Urueta	Manejo Integral De Residuos Solidos	32
Cereté	Retiro De Los Indios	Sistemas Agropecuarios Ecológicos	32
	Retiro De Los Indios	Manejo Integral De Residuos Solidos	24
	Marceliano Polo	Producción Agropecuaria	32
Chima	Sebastián Sánchez	Producción Agropecuaria	40
Chinú	Nuestra Señora Del Carmen	Conservación De Recursos Naturales	30
	San Francisco De Asís	Sistemas Agropecuarios Ecológicos	36
	San Francisco De Asís	Manejo De Viveros	26
	San Juan Bautista	Conservación De Recursos Naturales	28
	Cacaotal	Conservación De Recursos Naturales	36
	José Yances Mutis	Producción Acuicolas	45
	San Martin De Carbonero	Producción Agropecuaria	24



Aprendices Grado 10° CABP En Articulación Educación Media. Vigencia 2022			
Municipio	Institución Educativa	Nombre Programa Formación	Total Aprendices
Ciénaga De Oro	Pijuyal	Sistemas Agropecuarios Ecológicos	40
	Barro Prieto	Producción Agropecuaria	33
Cotorra	Las Arepas	Producción Agropecuaria	26
La Apartada	Daniel Alfonso Paz	Sistemas Agropecuarios Ecológicos	37
Los Córdoba	Los Córdoba	Producción Agropecuaria	26
Momil	San Pedro Claver	Producción Agropecuaria	25
	San Pedro Claver	Conservación De Recursos Naturales	26
Montelíbano	San Francisco Del Rayo	Producción Agropecuaria	30
	Samac	Agroindustria Alimentaria	28
	San Bernardo	Agroindustria Alimentaria	29
	San Bernardo	Agroindustria Alimentaria	29
	Técnico Agropecuario Claret	Producción acuícola	24
	Técnico Agropecuario Claret	Producción Agropecuaria	31
Planeta Rica	Alfonso Builes Correa	Conservación De Recursos Naturales	31
	Alfonso Builes Correa	Manejo Integral De Residuos Solidos	30
	Plaza Bonita	Producción Agropecuaria	28
	Simón Bolívar	Manejo Integral De Residuos Solidos	28
	Alberto Alzate Patiño	Producción Agropecuaria	42
Pueblo Nuevo	El Rosario	Producción Agropecuaria	23
Puerto Escondido	El Silencio	Producción Agropecuaria	26
	San Luis De Sevilla	Producción Acuicolas	25
	San José Del Pantano	Producción acuícola	29
Puerto Libertador	José María Córdoba	Manejo Integral De Residuos Solidos	30
	German Gómez Peláez	Conservación De Recursos Naturales	30
	German Gómez Peláez	Operaciones Forestales	29
	José María Córdoba	Producción Agropecuaria	28
San Andrés De Sotavento	Pueblecito Sur	Producción Agropecuaria	28
	Santa Lucía	Conservación De Recursos Naturales	30
	Berlín	Producción Agropecuaria	29
	Alianza	Sistemas Agropecuarios Ecológicos	27
	Alianza	Sistemas Agropecuarios Ecológicos	30
San Antero	Nuestra Señora Del Rosario	Producción Agropecuaria	27
	Nuestra Señora Del Rosario	Sistemas Agropecuarios Ecológicos	28
	Nuestra Señora Del Rosario	Conservación De Recursos Naturales	27
San Bernardo Del Viento	San Francisco De Asís	Producción Agropecuaria	25
	José Manuel De Altamira	Producción acuícola	25
	Paso Nuevo	Producción acuícola	31
	Trementino	Producción Agropecuaria	24

Aprendices Grado 10° CABP En Articulación Educación Media. Vigencia 2022			
Municipio	Institución Educativa	Nombre Programa Formación	Total Aprendices
	Paso Nuevo	Cultivos Agrícolas	31
San Carlos	Santa Rosa	Sistemas Agropecuarios Ecológicos	25
San José De Uré	San José De Uré	Manejo Integral De Residuos Solidos	29
	San José De Uré	Sistemas Agropecuarios Ecológicos	29
San Pelayo	Morrocoy	Manejo De Viveros	23
Tierralta	Campo Bello	Manejo De Viveros	36
	Los Volcanes	Producción Agropecuaria	30
	Primero De Mayo	Sistemas Agropecuarios Ecológicos	34
	San Clemente	Producción acuícola	27
	Sagrado Corazón De Jesús	Producción Agropecuaria	32
	Las Delicias	Sistemas Agropecuarios Ecológicos	42
	Nuevo Oriente	Producción acuícola	37
	Nuevo Oriente	Sistemas Agropecuarios Ecológicos	38
	Los Morales	Producción acuícola	27
	San Clemente	Producción Agropecuaria	27
	Nueva Unión	Sistemas Agropecuarios Ecológicos	27
	San Clemente	Conservación De Recursos Naturales	25
	Palmira	Producción Agropecuaria	32
	Los Morales	Producción Agropecuaria	26
	Liceo Fe Y Alegría	Producción Agropecuaria	27
Tuchín	Cerro Vidales	Conservación De Recursos Naturales	34
	Álvaro Ulcue Chocue	Manejo Integral De Residuos Solidos	31
	Álvaro Ulcue Chocue	Producción acuícola	39
	Cerro Vidales	Producción Agropecuaria	35
	Cerro Vidales	Producción Porcina	34
	San Juan De La Cruz	Manejo De Viveros	41
	Álvaro Ulcue Chocue	Manejo De Viveros	33
	Álvaro Ulcue Chocue	Sistemas Agropecuarios Ecológicos	28
	Álvaro Ulcue Chocue	Producción Agropecuaria	37
	Cerro Vidales	Manejo De Viveros	32
	Cerro Vidales	Producción acuícola	33
	Santander	Producción Agropecuaria	31
Valencia	Villanueva	Producción acuícola	30
	Catalino Gulfo	Producción Agropecuaria	24
	Villanueva	Producción Agropecuaria	27
			2572

Fuente: SENA 2022

**Aprendices Grado 11° CABP En Articulación Educación Media. Certificados. Vigencia 2022**

Municipio	Institución Educativa	Programa	No. Matriculados	No. Aprendices Certificados
Ayapel	Colegio Nacional Carlos Adolfo Urueta	Sistemas Agropecuarios Ecológicos.	25	17
Ayapel	I.E. Sincelejito	Manejo Integral De Residuos Sólidos	29	20
Ayapel	Colegio Nacional Carlos Adolfo Urueta	Manejo Integral De Residuos Sólidos	26	7
Buenavista	Cent Educ Belén	Producción acuícola.	26	17
Canalete	Cent Educ El Guineo	Producción Agropecuaria	23	6
Cereté	I.E.Retiro De Los Indios	Producción Agropecuaria	35	15
Cereté	Colegio De Bachillerato Mixto Marceliano Polo	Integración De Operaciones Logísticas	34	14
Cereté	Colegio De Bachillerato Mixto Marceliano Polo	Producción Agropecuaria	31	18
Cereté	Colegio Mixto Cristóbal Colon	Manejo De Viveros	25	19
Chima	Colegio Departamental De Bachillerato Mixto Alfonso López Pumarejo	Manejo Integral De Residuos Sólidos	25	12
Chima	IE Sebastián Sánchez	Producción Agropecuaria	29	20
Chinú	I.E. Nuestra Señora Del Carmen	Conservación De Recursos Naturales	31	27
Chinú	IE San Francisco De Asís	Producción Agropecuaria	25	13
Chinú	IE San Francisco De Asís	Sistemas Agropecuarios Ecológicos.	27	14
Chinú	IE Educ José Yances Mutis	Producción acuícola.	37	15
Chinú	IE Cacaotal	Manejo Integral De Residuos Sólidos	30	17
Chinú	I.E. San Juan Bautista	Manejo Integral De Residuos Sólidos	35	26
Chinú	Institución Educativa San Martín De Carbonero	Cultivos Agrícolas	27	11
Ciénaga De Oro	Cent Educ Rur Barro Prieto	Manejo De Viveros	26	18
Ciénaga De Oro	IE Pijguayal	Sistemas Agropecuarios Ecológicos.	37	23
Cotorra	Cent Educ Las Arepas	Producción Agropecuaria	28	21
La Apartada	Institución Educativa Dan El Alfonso Paz	Sistemas Agropecuarios Ecológicos.	32	14
Los Córdoba	I.E. Los Córdoba	Producción Agropecuaria	33	17
Momil	Inst Educativo San Pedro Claver	Producción Agropecuaria	27	25
Momil	Colegio Departamental Francisco José De Caldas	Manejo De Viveros	36	13
Momil	Colegio Departamental Bachillerato Mixto Francisco José De Caldas	Producción Agropecuaria	26	8
Montelibano	Inst. Edc Tec. Agropecuario Claret	Producción acuícola.	25	17
Montelibano	Colegio Técnico Agropecuario Claret	Producción Agropecuaria	25	8
Montelibano	I.E. San Bernardo	Manejo Integral De Residuos Sólidos	25	23
Montelibano	I.E. San Antonio María Claret	Manejo Integral De Residuos Sólidos	30	12
Montelibano	Colegio Departamental De Bachillerato San Francisco Del Rayo	Producción Agropecuaria	27	14
Moñitos	Ins Edu Las Mujeres	Producción acuícola.	31	24
Moñitos	IE Lorgia De Arco	Manejo Integral De Residuos Sólidos	29	20
Planeta Rica	Colegio Departamental Sergio	Sistemas Agropecuarios Ecológicos.	28	13

**Aprendices Grado 11° CABP En Articulación Educación Media. Certificados. Vigencia 2022**

Municipio	Institución Educativa	Programa	No. Matriculados	No. Aprendices Certificados
	Martínez			
Planeta Rica	Colegio Alberto Álzate Patiño	Sistemas Agropecuarios Ecológicos.	23	12
Planeta Rica	Colegio Alberto Álzate Patiño	Producción Agropecuaria	23	12
Planeta Rica	Colegio Departamental Sergio Martínez	Producción Agropecuaria	26	20
Planeta Rica	C.Educ. Plaza Bonita	Producción Agropecuaria	27	20
Planeta Rica	Colegio Alfonso Builes Correa	Manejo Integral De Residuos Sólidos	28	17
Planeta Rica	Inst. Educ. Simón Bolívar	Manejo Integral De Residuos Sólidos	30	27
Planeta Rica	Cent Educ Arenoso	Producción Agropecuaria	31	21
Planeta Rica	Colegio Departamental Simón Bolívar	Conservación De Recursos Naturales	25	14
Pueblo Nuevo	Inst. Educ. El Rosario	Sistemas Agropecuarios Ecológicos.	36	19
Pueblo Nuevo	Institución Educativa San José De Palmira	Producción Agropecuaria	27	19
Puerto Escondido	I.E. San Luis De Sevilla	Producción acuícola.	29	14
Puerto Escondido	Institución Educativa San José Del Pantano	Producción acuícola.	30	22
Puerto Libertador	IE José María Córdoba	Producción acuícola.	33	20
Puerto Libertador	IE German Gómez Peláez	Técnico En Operaciones Forestales.	30	28
Puerto Libertador	IE German Gómez Peláez	Conservación De Recursos Naturales	30	23
Puerto Libertador	IE José María Córdoba	Producción Agropecuaria	36	26
Puerto Libertador	Cent Educ Lucila Godoy	Sistemas Agropecuarios Ecológicos.	26	19
Puerto Libertador	Colegio De Bachillerato Mixto German Gómez Peláez	Producción Agropecuaria	25	10
Purísima	Institución Educativa Juan XXIII	Conservación De Recursos Naturales	32	12
Purísima	Institución Educativa Juan XXIII	Producción acuícola.	24	13
San Andrés De Sotavento	IE Sta Lucia Los Carretos	Manejo Integral De Residuos Sólidos	25	13
San Andrés De Sotavento	I.E. Santa Lucía	Conservación De Recursos Naturales	27	18
San Andrés De Sotavento	IE Alianza	Producción Agropecuaria	27	19
San Andrés De Sotavento	IE Alianza	Producción Agropecuaria	26	17
San Andrés De Sotavento	IE Alianza	Sistemas Agropecuarios Ecológicos.	38	20
San Andrés De Sotavento	Cent Educ Berlín	Producción Agropecuaria	28	19
San Andrés De Sotavento	IE Berlín	Producción Agropecuaria	27	11
San Andrés De Sotavento	IE Pueblecito Sur	Cultivos Agrícolas	38	16
San Andrés De Sotavento	Cent Educ Patio Bonito Norte	Producción Agropecuaria	34	11
San Antero	I.E. Nuestra Señora Del Rosario	Manejo Integral De Residuos Sólidos	33	26
San Antero	I.E. Nuestra Señora Del Rosario	Sistemas Agropecuarios Ecológicos.	33	24
San Antero	Inst. Educ. Tomas Santo	Producción acuícola.	27	18
San Bernardo Del Viento	Centro Educativo Trementino	Manejo Integral De Residuos Sólidos	28	17

**Aprendices Grado 11° CABP En Articulación Educación Media. Certificados. Vigencia 2022**

Municipio	Institución Educativa	Programa	No. Matriculados	No. Aprendices Certificados
San Bernardo Del Viento	Institución Educativa José Manuel De Altamira	Producción acuícola.	32	8
San Bernardo Del Viento	Centro Educativo De José Manuel De Altamira	Conservación De Recursos Naturales	35	24
San Bernardo Del Viento	Colegio Departamental Agropecuario Y Comercial San Francisco De Asis	Producción Agropecuaria	27	20
San Carlos	Colegio Departamental De Bachillerato Nuestra Señora Del Perpetuo Socorro	Integración De Operaciones Logísticas	35	18
San Carlos	Colegio Departamental De Bachillerato Nuestra Señora Del Perpetuo Socorro	Integración De Operaciones Logísticas	37	20
San Carlos	Colegio Departamental De Bachillerato Nuestra Señora Del Perpetuo Socorro	Manejo De Viveros	27	17
San Carlos	C.Educ. Santa Rosa	Conservación De Recursos Naturales	24	13
San José De Uré	I.E. San José	Producción Agropecuaria	32	15
San Pelayo	Cent Euc Morrocoy	Producción Agropecuaria	33	24
San Pelayo	I.E. Buenos Aires	Producción Agropecuaria	25	17
Tierralta (Alto Sinú)	Institución Educativa 1 De Mayo	Manejo Integral De Residuos Sólidos	41	29
Tierralta (Alto Sinú)	Centro Educativo Sagrado Corazón De Jesús	Producción Agropecuaria	25	17
Tierralta (Alto Sinú)	I.E. Las Delicias	Sistemas Agropecuarios Ecológicos.	36	26
Tierralta (Alto Sinú)	IE Lic Fe Y Alegría Santiago Canabal	Producción Agropecuaria	25	16
Tierralta (Alto Sinú)	I.E. San Clemente	Producción acuícola.	37	27
Tierralta (Alto Sinú)	I.E. San Clemente	Producción Agropecuaria	39	26
Tierralta (Alto Sinú)	Institución Educativa Nueva Unión	Producción Agropecuaria	25	12
Tierralta (Alto Sinú)	IE Los Morales	Producción Agropecuaria	27	22
Tierralta (Alto Sinú)	IE Los Morales	Manejo De Viveros	29	26
Tierralta (Alto Sinú)	I.E. Palmira	Producción Agropecuaria	26	22
Tierralta (Alto Sinú)	IE Palmira	Producción Agropecuaria	24	17
Tierralta (Alto Sinú)	I.E. Agroecológica Nuevo OriEnte	Producción acuícola.	29	12
Tierralta (Alto Sinú)	I.E. Agroecológica Nuevo OriEnte	Sistemas Agropecuarios Ecológicos.	29	14
Tierralta (Alto Sinú)	Centro Educativo Nuevo OriEnte	conservación De Recursos Naturales	29	12
Tierralta (Alto Sinú)	I.E. Los Volcanes	Producción Agropecuaria	26	13
Tuchín	I.E. Téc. Agropecuaria De Cerro Vidales	Producción acuícola.	30	26
Tuchín	Institución Educativa Técnica Álvaro Ulcue Chocue	Producción acuícola.	33	19
Tuchín	I.E. Téc. Agropecuaria De Cerro Vidales	Cultivos Agrícolas	29	13
Tuchín	Centro Educativo San Juan De La Cruz	Producción Agropecuaria	27	15

**Aprendices Grado 11° CABP En Articulación Educación Media. Certificados. Vigencia 2022**

Municipio	Institución Educativa	Programa	No. Matriculados	No. Aprendices Certificados
Tuchín	Centro Educativo San Juan De La Cruz	Manejo De Viveros	26	23
Tuchín	Institución Educativa Técnica Álvaro Ulcue Chocue	Manejo Integral De Residuos Sólidos	33	27
Tuchín	Institución Educativa Técnica Álvaro Ulcue Chocue	Manejo De Viveros	30	18
Tuchín	I.E. Téc. Agropecuaria De Cerro Vidales	Conservación De Recursos Naturales	28	20
Tuchín	Institución Educativa Barbacoa	Producción Agropecuaria	29	13
Tuchín	Centro Educativo Santander	Manejo De Viveros	27	20
Tuchín	Centro Educativo Santander	Producción Agropecuaria	26	19
Tuchín	Institución Educativa Técnica Álvaro Ulcue Chocue	Sistemas Agropecuarios Ecológicos.	33	22
Tuchín	I.E. Téc. Agropecuaria De Cerro Vidales	Producción De Caprinos Y Ovinos	27	18
Tuchín	I.E. Téc. Agropecuaria De Cerro Vidales	Producción Agropecuaria	27	23
Valencia	Ins Edu Municipal Catalino Gulfo	Producción Agropecuaria	26	15
Valencia	Institución Educativa Villanueva	Producción acuícola.	31	19
Valencia	Institución Educativa Villanueva	Producción Agropecuaria	30	21
<b>TOTAL</b>			<b>3193</b>	<b>1953</b>

Fuente: Sena 2022

**Centro de comercio industria y turismo. Programa de articulación con la educación media. Vigencia 2022.**
**Aprendices Grado 10° Ccit En Articulación Educación Media. Vigencia 2022**

Nombre_municipio_curso	Nombre_empresa	Nombre_programa_formacion	Total_aprendices_activos
Ayapel	IE Carlos Adolfo Urueta	Asistencia Administrativa	28
Buenavista	IE Mariscal Sucre	Contabilización De Operaciones Comerciales Y Financieras	28
	Colegio Sagrado Corazón De Jesús	Contabilización De Operaciones Comerciales Y Financieras	25
	IE Mariscal Sucre	Contabilización De Operaciones Comerciales Y Financieras	42
Canalete	IE San José De Canalete	Contabilización De Operaciones Comerciales Y Financieras	20
	IE San José De Canalete	Sistemas	27
Cereté	IE Alfonso Spath Spath	Contabilización De Operaciones Comerciales Y Financieras	35
	IE Alfonso Spath Spath	Contabilización De Operaciones Comerciales Y Financieras	35
	IE Julian Pinto Buendía	Contabilización De Operaciones Comerciales Y Financieras	25
	IE Julián Pinto Buendía	Programación De Software	28
	I.E. German Vargas Cantillo	Asesoría Comercial	28

Aprendices Grado 10° CcIt En Articulación Educación Media. Vigencia 2022			
Nombre_municipio_curso	Nombre_empresa	Nombre_programa_formacion	Total_aprendices_activos
	I.E.De Severa	Asesoría Comercial	22
	IE 24 De Mayo	Asesoría Comercial	29
	IE 24 De Mayo	Contabilización De Operaciones Comerciales Y Financieras	27
Chinu	I.E. Nuestra Señora Del Carmen	Sistemas.	35
	I.E. Nuestra Señora Del Carmen	Asesoría Comercial	37
	I.E. Nuestra Señora Del Carmen	Contabilización De Operaciones Comerciales Y Financieras	35
	IE Divino Niño De TIerra Grata	Asesoría Comercial	28
Ciénaga De Oro	I.E. Alianza Para El Progreso	Contabilización De Operaciones Comerciales Y Financieras	22
	Cent Educ Los Mimbres Centro	Contabilización De Operaciones Comerciales Y Financieras	27
	I.E. Madre Bernarda	Asesoría Comercial	28
	IE San Isidro	Sistemas	26
	I.E. Alianza Para El Progreso	Ejecución De Clases Grupales Orientadas Al Fitness	24
	IE San Isidro	Sistemas	28
Cotorra	Inst Educ El Carmen	Asesoría Comercial	28
	Inst Educ El Carmen	Sistemas	27
La Apartada	Institución Educativa Daniel Alfonso Paz	Sistemas	33
	IE Luis Fernando González B	Asistencia Administrativa	28
Los Córdoba	I.E. Los Córdoba	Operación Turística Local	21
	I.E. Los Córdoba	Sistemas	25
Momil	Inst Educativa Fco José De Caldas	Sistemas	28
Montelibano	I.E. San Bernardo	Contabilización De Operaciones Comerciales Y Financieras	28
	Inst Edu Belén	Asesoría Comercial	25
	Inst. Edc.Maria Goretti	Contabilización De Operaciones Comerciales Y Financieras.	29
	Inst. Edc. Alianza Para El Progreso	Sistemas	27
	institución Educativa Concentración Educativa Del Sur De Montelibano	Contabilización De Operaciones Comerciales Y Financieras	31
	institución Educativa Concentración Educativa Del Sur De Montelibano	Sistemas	29
	Inst Edu San Jorge	Sistema	26
Moñitos	institución Educativa San José De Moñitos	Operación Turística Local	21
	Institución Educativa Nuestra Señora Del Carmen	Sistemas	21
Planeta Rica	Inst.Educ. La Esperanza	Asistencia Administrativa	25
Pueblo Nuevo	institución Educativa El Contenido	Asesoría Comercial	29
	Institución Educativa San José De Palmira	Sistemas	26
	I.E. El Poblado	Sistemas	31
	Inst. Educ. José Celestino Mutis	Implementación Y Mantenimiento De Sistemas De Internet De Las Cosas	34
Puerto	Inst Educ Puerto Escondido	Asistencia Administrativa	28

Aprendices Grado 10° CcIt En Articulación Educación Media. Vigencia 2022			
Nombre_municipio_curso	Nombre_empresa	Nombre_programa_formacion	Total_aprendices_activos
Escondido	Inst Edu Vicente Diaz	Contabilización De Operaciones Comerciales Y Financieras	20
	institución Educativa Cristo Rey	Sistemas	40
Puerto Libertador	IE German Gómez Peláez	Instalación De Sistemas Eléctricos Residenciales Y Comerciales	26
Purísima	institución Educativa Juan XXIII	Contabilización De Operaciones Comerciales Y Financieras	27
San Andrés De Sotavento	IE San Simón	Sistemas	28
	IE San Simón	Mantenimiento De Equipos De Computo	23
	Institución Técnico Agropecuaria Doribel Tarra	Sistemas	30
	IE San Simón	Contabilización De Operaciones Comerciales Y Financieras	22
San Antero	Institución Educativa José Antonio Galán	Sistemas	35
San Bernardo Del Viento	Institución Educativa San Francisco De Asís	Contabilización De Operaciones Comerciales Y Financieras	28
	institución Educativa San Francisco De Asís	Operación Turística Local	23
	Institución Educativa San Francisco De Asís	Sistemas	26
San Carlos	IE Hato	Contabilización De Operaciones Comerciales Y Financieras	28
San Pelayo	Inst Edu José Antonio Galán	Sistemas	23
Tierralta	IE Lic Fe Y Alegría Santiago Canabal	Asesoría Comercial	26
	IE Lic Fe Y Alegría Santiago Canabal	Sistemas	27
	Ins Edu El Paraíso	Sistemas	28
Tuchín	institución Educativa Técnica Álvaro Ulcue Chocue	Asesoría Comercial	29
	institución Educativa Técnica Álvaro Ulcue Chocue	Sistemas	29
Valencia	Ins Educativa José María Carbonell	Contabilización De Operaciones Comerciales Y Financieras	24
	institución Educativa Manuela Beltrán	Contabilización De Operaciones Comerciales Y Financieras	30
	Ins Educativa José María Carbonell	Programación De Aplicaciones Para Dispositivos Móviles	25
	institución Educativa Manuela Beltrán	Implementación Y Mantenimiento De Sistemas De Internet De Las Cosas	25
	Institución Educativa Nuestra Sra Del Rosario	Implementación Y Mantenimiento De Sistemas De Internet De Las Cosas	27
	I.E. Catalino Gulfo	Mantenimiento De Equipos De Computo	23
	I.E. Catalino Gulfo	Sistemas	26
			1987

Fuente: SENA - Regional Córdoba. Fecha: 14 de junio de 2022



**Aprendices grado 11° CCIT en articulación educación media. Para certificar. Vigencia 2022**

Municipio	Institución educativa	Programa	Aprendices para certificar
Ayapel	IE Carlos Adolfo Urueta	Asistencia Administrativa	14
Buenavista	I.E. Mariscal Sucre	Contabilización De Operaciones Comerciales Y Financieras	16
Canalete	IE San José De Canalete	Programación De Software	18
Cereté	I.E. De Severa	Asesoría Comercial	23
Cereté	I.E. Julián Pinto Buendía	Programación De Software	18
Cereté	I.E. German Vargas Cantillo	Asesoría Comercial	15
Cereté	IE Julián Pinto Buendía	Contabilización De Operaciones Comerciales Y Financieras	20
Cereté	IE 24 De Mayo	Contabilización De Operaciones Comerciales Y Financieras	23
Cereté	IE 24 De Mayo	Asesoría Comercial	16
Chinú	I.E. Nuestra Señora Del Carmen	Asesoría Comercial	22
Chinú	I.E. Nuestra Señora Del Carmen	Sistemas	24
Chinú	Col Divino Niño	Asesoría Comercial	18
Chinú	IE San Francisco De Asís	Contabilización De Operaciones Comerciales Y Financieras	20
Chinú	I.E. Nuestra Señora Del Carmen	Contabilización De Operaciones Comerciales Y Financieras	26
Ciénaga De Oro	I.E. Alianza Para El Progreso	Ejecución De Eventos Deportivos Y Recreativos	21
Ciénaga De Oro	Cent Educ Los Mimbres Centro	Contabilización De Operaciones Comerciales Y Financieras	22
Ciénaga De Oro	IE San Isidro	Sistemas	21
Ciénaga De Oro	I.E. Alianza Para El Progreso	Contabilización De Operaciones Comerciales Y Financieras	15
Ciénaga De Oro	I.E. San Isidro	Sistemas	17
Cotorra	I.E. Culebra Arriba	Asesoría Comercial	23
Cotorra	Inst Educ El Carmen	Sistemas	13
La Apartada	institución Educativa DanEl Alfonso Paz	Sistemas	27
La Apartada	IE Sitio Nuevo	Asistencia Administrativa	31
Los Córdoba	I.E. Los Córdoba	Ejecución De Eventos Deportivos Y Recreativos	14
Los Córdoba	I.E. Los Córdoba	Sistemas	19
Los Córdoba	I.E. Los Córdoba	Operación Turística Local	18
Momil	Colegio Departamental Francisco José De Caldas	Sistemas	17
Montelíbano	I. E. Alianza Para El Progreso	Sistemas	29
Montelíbano	institución Educativa Concentración Educativa Del Sur De Montelíbano	Sistemas	19
Montelíbano	Inst Edu Nodo Cesum	Contabilización De Operaciones Comerciales Y Financieras	20
Montelíbano	institución Educativa San Jorge	Sistemas	17
Montelíbano	IE San Bernardo	Contabilización De Operaciones Comerciales Y Financieras	24
Montelíbano	Inst. Edc. Nodo María Gorety	Contabilización De Operaciones Comerciales Y Financieras	17
Montelíbano	Inst Edu Nodo Belén Cesum	Asesoría Comercial	22
Moñitos	Nuestra Señora Del Carmen	Sistemas	16

**Aprendices grado 11° CCIT en articulación educación media. Para certificar. Vigencia 2022**

Municipio	Institución educativa	Programa	Aprendices para certificar
Moñitos	institución Educativa San José De Moñitos	Operación Turística Local	13
Planeta Rica	Inst.Educ. La Esperanza	Asistencia Administrativa	14
Pueblo Nuevo	I.E. El Contento	Asesoría Comercial	24
Pueblo Nuevo	I.E. El Poblado	Mantenimiento De Equipos De Computo	17
Pueblo Nuevo	Institución Educativa Los Limones	Mantenimiento De Equipos De Computo	20
Pueblo Nuevo	IE José Celestino Mutis	Sistemas	21
Pueblo Nuevo	IE José Celestino Mutis	Sistemas	24
Puerto Escondido	I.E. Cristo Rey	Sistemas	12
Puerto Escondido	IE Puerto Escondido	Asistencia Administrativa	26
Puerto Escondido	Institución Educativa Vicente Díaz	Contabilización De Operaciones Comerciales Y Financieras	31
Puerto Libertador	IE German Gómez Peláez	Mantenimiento De Equipos De Computo	16
Purísima	institución Educativa Juan XXIII	Contabilización De Operaciones Comerciales Y Financieras	30
San Andrés De Sotavento	I.E. San Simón	Mantenimiento De Equipos De Computo	26
San Andrés De Sotavento	I.E. San Simón	Sistemas	27
San Andrés De Sotavento	I.E. San Simón	Contabilización De Operaciones Comerciales Y Financieras	21
San Andrés De Sotavento	institución Técnico-Agropecuaria Doribel Tarra	Sistemas	30
San Antero	I.E. José Antonio Galán	Sistemas	30
San Antero	IE José Antonio Galán	Ejecución Musical Con Instrumentos Funcionales	14
San Antero	Inst. Educ. Tomas Santo	Operación Turística Local	11
San Antero	Institución Educativa Julio C Miranda	Operación Turística Local	11
San Bernardo Del Viento	I.E. San Francisco De Asis	Sistemas	27
San Bernardo Del Viento	I.E. Técnica San Francisco De Asis	Contabilización De Operaciones Comerciales Y Financieras	25
San Bernardo Del Viento	Institución Educativa San Francisco De Asis	Operación Turística Local	23
San Carlos	C. Educ. El Hato	Contabilización De Operaciones Comerciales Y Financieras	16
San Pelayo	Inst Edu José Antonio Galán	Sistemas	10
Tierralta (Alto Sinú)	IE Lic Fe Y Alegría Santiago Canabal	Sistemas	28
Tierralta (Alto Sinú)	IE Lic Fe Y Alegría Santiago Canabal	Asesoría Comercial	25
Tuchín	I.E. Técnica Álvaro Ulcue Chocue	Asesoría Comercial	24
Tuchín	IE Técnica Álvaro Ulcue Chocue	Sistemas	27
Valencia	I.E. Manuela Beltrán	Contabilización De Operaciones Comerciales Y Financieras	9
Valencia	I.E. Manuela Beltrán	Mantenimiento De Equipos De Computo	19
Valencia	I.E. Municipal Catalino Gulfo	Mantenimiento De Equipos De Computo	14
Valencia	Ins Educativa José María Carbonell	Sistemas	16
Valencia	Ins Educativa José María Carbonell	Contabilización De Operaciones Comerciales Y Financieras	14

Aprendices grado 11° CCIT en articulación educación media. Para certificar. Vigencia 2022			
Municipio	Institución educativa	Programa	Aprendices para certificar
Valencia	Ins Edu Municipal Catalino Gulfo	Sistemas	20
Valencia	Institución Educativa Manuela Beltrán	Ejecución De Eventos Deportivos Y Recreativos	16
<b>TOTAL</b>			<b>1426</b>

Fuente: SENA - Regional Córdoba. Fecha: 22 de diciembre 2022

En resumen, el número de estudiantes de EE de la ETC Córdoba en programas de articulación con la educación media del Sena Regional Córdoba, se indica en el siguiente cuadro:

Programa De Articulación Con La Educación Media Sena Regional Córdoba			
Centro de formación	Articulación con la media		Total, aprendices por centro
	Grado 10 (en ejecución)	Grado 11 (para certificar)	
CABP	2572	1953	4525
CCIT	1987	1426	3413
<b>TOTAL</b>	<b>4559</b>	<b>3379</b>	<b>7938</b>

### Número De Estudiantes Fortalecidos En Competencias Básicas, Financieras Y Socioemocionales A Través De Convenios Con IES, ONGS Y Otras Entidades

En resumen, se tiene para el indicador: “Número de estudiantes fortalecidos en competencias básicas, financieras y socioemocionales a través de convenios con IES, ONGs y otras entidades”

Producto	Indicador de Producto	Línea base 2019	Meta de producto 2022	Meta alcanzada 2022 a 31 de dicIEmbre	% Avance 2022
Estudiantes fortalecidos en competencias básicas, financieras y socioemocionales a través de convenios con IES, ONGs y otras entidades	Número de estudiantes fortalecidos en competencias básicas, financieras y socioemocionales a través de convenios con IES, ONGs y otras entidades	13314	19.000	6.232	33%

Para el indicador “Número de estudiantes fortalecidos en competencias básicas, financieras y socioemocionales a través de convenios con IES, ONGs y otras entidades” se programó una meta de producto para la vigencia 2022 de 19.000 atendidos por el SENA, logrando al finalizar el periodo 6.232 estudiantes atendidos es decir el 33% de la meta. De los cuales 1006 estudiantes son de grado 10 y 646 estudiantes son de grado 11 de los EE en articulación SENA en programas de Asistencia Administrativa, Contabilización de Operaciones Comerciales y Financieras, y Asesoría Comercial; y 4580 estudiantes corresponden al programa de Jornada Escolar Complementaria.

Dentro del Plan Indicativo 2022 se encuentra el indicador “Número de estudiantes fortalecidos en competencias básicas, financieras y socioemocionales a través de convenios con IES, ONGs y otras entidades” para el año 2022 se debe cumplir con la meta acumulada de 19.000 estudiantes fortalecidos, para esto se está llevando a cabo lo siguiente:

- **Estudiantes Fortalecidos En Competencias Financieras**

Se informa que en el marco del Convenio Interadministrativo de Cooperación N° 000001 de 2017, suscrito entre el Servicio Nacional de Aprendizaje — SENA Regional Córdoba y la Secretaría de Educación Departamental, el Centro de Comercio, Industria y Turismo CCIT del Sena -Regional Córdoba, continúan desarrollándose los programas de formación técnica en Asistencia Administrativa, Contabilización de Operaciones Comerciales y Financieras, y Asesoría Comercial en los establecimientos educativos de municipios no certificados del departamento de Córdoba.

Los programas de articulación del SENA con la educación media de los establecimientos educativos, inician en el grado 10 y tienen su culminación en grado 11. A continuación se indican los EE con los programas de formación técnica que apuntan al fortalecimiento de competencias financieras:

Estudiantes de grado 10 de EE en articulación SENA, matriculados en programas de formación técnica en Asistencia Administrativa, Contabilización de Operaciones Comerciales y Financieras, y Asesoría Comercial:

Nivel formación	Nombre_programa_ formacion	Fecha_inicio _ficha	Fecha_termina cion_ficha	Nombre_empresa	Nombre_mu nicipio_curs o	Total_apren dices_activo s
Técnico	Asistencia Administrativa.	08/02/2022	30/11/2023	IE Carlos Adolfo Urueta	Ayapel	28
Técnico	Contabilización De Operaciones Comerciales Y Financieras.	08/02/2022	30/11/2023	IE Mariscal Sucre	Buenavista	28
Técnico	Contabilización De Operaciones Comerciales Y	08/02/2022	30/11/2023	Colegio Sagrado Corazón De Jesús	Buenavista	25

Nivel formación	Nombre_programa_ formación	Fecha_inicio_ficha	Fecha_terminación_ficha	Nombre_empresa	Nombre_municipio_curs o	Total_aprendices_activos
	FinanciEras.					
Técnico	Contabilización De Operaciones Comerciales Y FinanciEras.	08/03/2022	30/11/2023	IE Mariscal Sucre	Buenavista	42
Técnico	Contabilización De Operaciones Comerciales Y FinanciEras.	08/02/2022	30/11/2023	IE San José De Canalete	Canalete	20
Técnico	Contabilización De Operaciones Comerciales Y FinanciEras.	08/03/2022	30/11/2023	IE Alfonso Spath Spath	Cereté	35
Técnico	Contabilización De Operaciones Comerciales Y FinanciEras.	08/03/2022	30/11/2023	IE Alfonso Spath Spath	Cereté	35
Técnico	Contabilización De Operaciones Comerciales Y FinanciEras.	08/02/2022	30/11/2023	IE Julian Pinto Buendia	Cereté	25
Técnico	Asesoría Comercial	08/02/2022	30/11/2023	I.E. German Vargas Cantillo	Cereté	28
Técnico	Asesoría Comercial	08/02/2022	30/11/2023	I.E.De Severa	Cereté	22
Técnico	Asesoría Comercial	08/02/2022	30/11/2023	IE 24 De mayo	Cereté	29
Técnico	Contabilización De Operaciones Comerciales Y FinanciEras.	08/02/2022	30/11/2023	IE 24 De Mayo	Cereté	27
Técnico	Asesoría Comercial	08/02/2022	30/11/2023	I.E. Nuestra Señora Del Carmen	Chinú	37
Técnico	Contabilización De Operaciones Comerciales Y FinanciEras.	08/02/2022	30/11/2023	I.E. Nuestra Señora Del Carmen	Chinú	35
Técnico	Asesoría Comercial	08/02/2022	30/11/2023	IE Divino Niño De TIerra Grata	Chinú	28
Técnico	Contabilización De Operaciones Comerciales Y FinanciEras.	08/02/2022	30/11/2023	I.E. Alianza Para El Progreso	Ciénaga De Oro	22
Técnico	Contabilización De Operaciones Comerciales Y FinanciEras.	08/02/2022	30/11/2023	Cent Educ Los Mimbres Centro	Ciénaga De Oro	27
Técnico	Asesoría Comercial	08/02/2022	30/11/2023	I.E. Madre Bernarda	Ciénaga De Oro	28
Técnico	Asesoría Comercial	08/02/2022	30/11/2023	Inst Educ El Carmen	Cotorrá	28
Técnico	Asistencia Administrativa.	08/02/2022	30/11/2023	IE Luis Fernando González B (Antes San José)	La Apartada	28
Técnico	Contabilización De Operaciones Comerciales Y FinanciEras.	08/02/2022	30/11/2023	I.E. San Bernardo	Montelibano	28
Técnico	Asesoría Comercial	08/02/2022	30/11/2023	Inst Edu Belen	Montelibano	25
Técnico	Contabilización De Operaciones Comerciales Y FinanciEras.	08/02/2022	30/11/2023	Inst. Edc.Maria Goretti	Montelibano	29
Técnico	Contabilización De Operaciones	08/02/2022	30/11/2023	Institución Educativa Concentracion Educativa Del	Montelibano	31

Nivel formación	Nombre_programa_ formación	Fecha_inicio _fecha	Fecha_termina cion_ficha	Nombre_empresa	Nombre_mu nicipio_curs o	Total_apren dices_activo s
	Comerciales Y Financieras.			Sur De Montelibano		
Técnico	Asistencia Administrativa.	08/02/2022	30/11/2023	Inst.Educ. La Esperanza	Planeta Rica	25
Técnico	Asesoría Comercial	08/02/2022	30/11/2023	Institución Educativa El Contento	Pueblo Nuevo	29
Técnico	Asistencia Administrativa.	08/02/2022	30/11/2023	Inst Educ Puerto Escondido	Puerto Escondido	28
Técnico	Contabilización De Operaciones Comerciales Y Financieras.	08/02/2022	30/11/2023	Inst Edu Vicente Diaz	Puerto Escondido	20
Técnico	Contabilización De Operaciones Comerciales Y Financieras.	08/02/2022	30/11/2023	Institución Educativa Juan XXIII	Purísima	27
Técnico	Contabilización De Operaciones Comerciales Y Financieras.	08/02/2022	30/11/2023	IE San Simón	San Andrés De Sotavento	22
Técnico	Contabilización De Operaciones Comerciales Y Financieras.	08/02/2022	30/11/2023	Institución Educativa San Francisco De Asis	San Bernardo Del Viento	28
Técnico	Contabilización De Operaciones Comerciales Y Financieras.	08/02/2022	30/11/2023	IE Hato	San Carlos	28
Técnico	Asesoría Comercial	08/02/2022	30/11/2023	IE Lic Fe Y Alegria Santiago Canabal	Tierralta (Alto Sinú)	26
Técnico	Asesoría Comercial	08/02/2022	30/11/2023	Institución Educativa Técnica Álvaro Ulcue Chocue	Tuchín	29
Técnico	Contabilización De Operaciones Comerciales Y Financieras.	08/02/2022	30/11/2023	Ins Educativa José María Carbonell	Valencia	24
Técnico	Contabilización De Operaciones Comerciales Y Financieras.	08/02/2022	30/11/2023	Institución Educativa Manuela Beltrán	Valencia	30
<b>TOTAL</b>						<b>1006</b>

Fuente: Centro de Comercio, Industria y Turismo - SENA - Regional Córdoba. Fecha: 14 de junio de 2022

- **Estudiantes de grado 11 de EE en articulación SENA, matriculados y para certificar en programas de formación técnica en asistencia administrativa, contabilización de operaciones comerciales y financieras, y asesoría comercial:**

Municipio	Institución educativa	Programa	Aprendices para certificar
Ayapel	IE Carlos Adolfo Urueta	Asistencia Administrativa	14
Buenavista	I.E. Mariscal Sucre	Contabilización De Operaciones Comerciales Y Financieras	16
Cereté	I.E.De Severa	Asesoría Comercial	23
Cereté	I.E. German Vargas Cantillo	Asesoría Comercial	15
Cereté	IE Julian Pinto Buendía	Contabilización De Operaciones Comerciales	20

Municipio	Institución educativa	Programa	Aprendices para certificar
		Y Financieras	
Cereté	IE 24 De Mayo	Contabilización De Operaciones Comerciales Y Financieras	23
Cereté	IE 24 De Mayo	Asesoría Comercial	16
Chinú	I.E. Nuestra Señora Del Carmen	Asesoría Comercial	22
Chinú	Col Divino Niño	Asesoría Comercial	18
Chinú	IE San Francisco De Asís	Contabilización De Operaciones Comerciales Y Financieras	20
Chinú	I.E. Nuestra Señora Del Carmen	Contabilización De Operaciones Comerciales Y Financieras	26
Ciénaga De Oro	Cent Educ Los Mimbres Centro	Contabilización De Operaciones Comerciales Y Financieras	22
Ciénaga De Oro	I.E. Alianza Para El Progreso	Contabilización De Operaciones Comerciales Y Financieras	15
Cotorra	I.E. Culebra Arriba	Asesoría Comercial	23
La Apartada	IE Sitio Nuevo	Asistencia Administrativa	31
Montelibano	Inst Edu Nodo CESUM	Contabilización De Operaciones Comerciales Y Financieras	20
Montelibano	IE San Bernardo	Contabilización De Operaciones Comerciales Y Financieras	24
Montelibano	Inst. Edc. Nodo María Gorety	Contabilización De Operaciones Comerciales Y Financieras	17
Montelibano	Inst Edu Nodo Belén Cesum	Asesoría Comercial	22
Planeta Rica	Inst.Educ. La Esperanza	Asistencia Administrativa	14
Pueblo Nuevo	I.E. El Contenido	Asesoría Comercial	24
Puerto Escondido	IE Puerto Escondido	Asistencia Administrativa	26
Puerto Escondido	Institución Educativa Vicente Díaz	Contabilización De Operaciones Comerciales Y Financieras	31
Purísima	Institución Educativa Juan XXIII	Contabilización De Operaciones Comerciales Y Financieras	30
San Andrés De Sotavento	I.E. San Simon	Contabilización De Operaciones Comerciales Y Financieras	21
San Bernardo Del Viento	I.E. Técnica San Francisco De Asís	Contabilización De Operaciones Comerciales Y Financieras	25
San Carlos	C. Educ. El Hato	Contabilización De Operaciones Comerciales Y Financieras	16
Tierralta (Alto Sinú)	IE Lic Fe Y Alegría Santiago Canabal	Asesoría Comercial	25
Tuchín	I.E. Técnica Alvaro Ulcue Chocue	Asesoría Comercial	24
Valencia	I.E. Manuela Beltran	Contabilización De Operaciones Comerciales Y Financieras	9
Valencia	Ins Educativa José María Carbonell	Contabilización De Operaciones Comerciales Y Financieras	14
<b>TOTAL</b>			<b>646</b>

Fuente: Centro de Comercio, Industria y Turismo - SENA - Regional Córdoba. Fecha: 22 de diciembre 2022

#### • Estudiantes Fortalecidos En Competencias Básicas Y Socioemocionales

Como se indicó anteriormente, en el marco del convenio interadministrativo suscrito entre la SED Córdoba y COMFACOR, en fecha 10 de febrero de 2022, se vienen desarrollando los programas de formación en las Jornadas Escolar Complementaria (JEC), en los establecimientos educativos focalizados en los municipios de Tierralta, Momil, Planeta Rica,

Ciénaga de Oro, Purísima, Chinú, Buenavista, Montelíbano, San Antero, San Pelayo y Valencia.

En estos programas de formación de Jornadas Escolar Complementaria (JEC) se han beneficiado a 4.580 estudiantes en los módulos de formación en Liderazgo; Robótica; EmprendimlEnto; Bilingüismo; Redacción y Ortografía; Leer Para Crecer; Danzas, Pitos y Tambores, Dibujo y Escuelas Deportivas.

Desde el área de calidad se busca planificar y gestionar acciones que promuevan la articulación Institucional entre los diferentes niveles educativos y que permitan la integración con otros sectores. Las necesidades de la comunidad educativa del departamento apuntan a fortalecer las temáticas de socioemocionales, debido al incremento de casos de abusos sexuales, consumo de SPA, ideación suicida y embarazo adolescente. Por ello se realizó una reunión el día 17 de marzo en las instalaciones de la secretaria de salud departamental con el fin de diseñar plan de trabajo y trazar Acciones de articulación en Salud Mental, entre la secretaria de educación y secretaria de salud departamental, se contó con la presencia de la defensoría del pueblo. De esta reunión se concluyó que es necesario abordar prontamente el tema de salud mental con las comunidades educativas y conclEntizar a los docentes en lo imperativo del manejo de estas temáticas dentro de los establecimlEntos educativos, pero de forma idónea, por lo que deben ser capacitados. El trabajo articulado entre secretarias e instituciones garantizara un mejor abordaje y resolución de las problemáticas que hoy aquejan a nuestras instituciones educativas y se diseñó un cronograma de asistencias técnicas para realizar en conjunto entre ambas secretarias y la defensoría del pueblo, el cual está en revisión para la aprobación de la referente en salud Dra. Victoria Rodríguez y la referente de defensoría del pueblo María Cecilia Corrales delegada de NNA y adulto mayor.

Este cronograma se diseñó basado en el reporte de casos que ha recibido la SED a través de la plataforma SIUCE y/o oficios remisorios, y se convocaran a los establecimlEntos educativos colindantes en cada municipio. Como constancia de la reunión se levantó acta, la cual reposa en los archivos de la SED.

**CRONOGRAMA PROPUESTO**

Tema	Fecha	Municipio	Institución Educativa
Prevención Del Suicidio En Adolescentes	Abril 25	Valencia	IE. Santo Domingo
Embarazo En Adolescentes	Mayo 6	Planeta Rica	IE Alberto Alzate Patiño
Autocuidado	Mayo 10	TlErra Alta	IE Los Morales
Denuncias Y Rutas	Mayo 13	Buenavista	IE Sagrado Corazón De Jesús
FortalecimlEnto De Escuela De Padres Y Manejo De La Tecnología	Abril 29	Cerete	IE Marceliano Polo
Derechos Y Deberes	Mayo 20	Puerto Escondido	IE Vicente Diaz

- El día 10 de marzo el Personero del municipio de Puerto Escondido solicitó al Defensor del pueblo Regional Córdoba Ricardo Madera Simanca la oferta institucional para el beneficio de la comunidad de este municipio, a razón de las múltiples quejas presentadas por los docentes y directivos de las 14 instituciones educativas del Municipio en el marco de cuatro problemáticas principalmente:



Deserción escolar, Embarazos a temprana edad, Trabajo infantil y Actos sexuales con menores. Con ello se extendiendo la invitación a los delegados de Niños, Niñas, Adolescentes y adulto Mayor, delegada de Víctimas y delegada de promoción y divulgación de derechos humanos y se realizó una reunión el día 26 de Abril en las instalaciones de la casa de la cultura, de esta reunión la SED Córdoba asumió el compromiso de convocar a una mesa de trabajo interinstitucional, la cual se llevó a cabo en el municipio de Puerto Escondido el día 24 de Mayo a las 9:00 am, con el fin de diseñar una estrategia conjunta entre las Secretarías Departamentales de: Educación, Salud y Juventud y un plan de trabajo que permitirá dar respuesta a las necesidades presentes en los 14 establecimientos educativos del municipio y con ello mitigar las problemáticas presentadas desde un enfoque intersectorial.

- Se adelantó articulación con las secretarías de Educación Municipal, se expidió la circular No 000216 del 02/05/22 donde se convoca para el 13 de mayo a asistir a la Socialización de la Directiva 01 expedida por el Ministerio de Educación Nacional, Beneficiando a 12 secretarías Municipales que acudieron al llamado. Este ejercicio busca brindar orientaciones para la prevención de la violencia sexual en entornos escolares, con el fin de prevenir y brindar la atención integral, oportuna y pertinente, con acciones articuladas e intersectoriales ante situaciones de riesgo de vulneración de los derechos de las niñas, niños y adolescentes, principalmente las relacionadas con violencia sexual o de género; los exhortamos a estudiar y aplicar las orientaciones brindadas por el Ministerio de Educación Nacional a través de la **Directiva No.01 del 04 de marzo de 2022**.
- En articulación con la secretaria de desarrollo de la salud en aras de planificar y gestionar acciones que promuevan la articulación intersectorial que permitan la integración con otros sectores. Para esta oportunidad se priorizó la formación a docentes en competencias socioemocionales, debido al incremento de casos de abusos sexuales, consumo de SPA, ideación suicida y embarazo adolescente y la evidencia de victimización y activación inadecuada de la ruta por parte del cuerpo docente. En aras de coordinar acciones se realizó una reunión el día 3 de mayo en las instalaciones de la secretaria de salud departamental con el fin de formular las acciones de articulación en temas específicos de Salud Mental, esta reunión se concluyó que es necesario abordar prontamente el tema de salud mental y atención primaria dirigido a docentes, directivos, orientadores escolares, coordinadores y rectores. Esta reunión permitió organizar una jornada de formación que propende a educar a nuestro talento humano y fortalecer habilidades a la hora de brindar una ayuda breve e inmediata de apoyo a los estudiantes para restablecer su estabilidad personal a nivel emocional, físico, cognitivo y conductual. Y en aras de abarcar los 27 municipios no certificados se establecieron 5 zonas de trabajo agrupados de la siguiente forma:

Primeros Auxilios Psicológicos

Fecha	Hora	Lugar de encuentro	Municipios invitados	Beneficiario
Junio 1	9:00 am	IE Lic Fe Y Alegría Santiago Canabal – Tierralta	Tierralta - Valencia	51
Junio 3	9:00 am	IE Juan XXIII – Purísima	Chima, Momil, Purísima, San Bernardo, San Antero, Tuchín, San Andrés de Sotavento.	54
Junio 7	9:00 am	IE Los Córdoba – Los Córdoba	Canalete, Los Córdoba, Moñitos, Puerto Escondido.	30
Junio 10	9:00 am	IE Daniel Alfonso Paz - La Apartada	Ayapel, Buenavista, la Apartada.	28
Junio 14	9:00 am	IE Marceliano Polo – Cerete	Cerete, Ciénega Cotorra, San Carlos, San Pelayo y Chinú.	77
Junio 17	9:00 am	Sintracerromatoso	Montelibano, Planeta Rica, Puerto Libertador, Pueblo Nuevo, San José de Ure.	72

#### Violencia Sexual Y Ruta De Atención Integral Y Atención Primaria

Fecha	Hora	Lugar de encuentro	Invitados	Beneficiarios
Junio 8	9:00 am	Biblioteca Departamental David Martínez	Docentes Orientadores Escolares	26

- El día 24 de Mayo a las 9:00 am en el municipio de puerto escondido se planteó la idea de iniciar un proceso formativo jóvenes que hagan parte de Plataforma de Juventudes y sean estudiantes de los establecimientos educativos de los grados 9° para crear formadores en Salud Mental que sirvan de apoyo en la atención primaria y contención de emociones ante las diferentes situaciones que se presentan dentro de los establecimientos educativos, reconociendo que como adolescentes pueden llegar más fácilmente a sus pares. Esta iniciativa aún está por concretarse, toda vez que la reunión organizada para el diseño del plan de trabajo debió ser reprogramada al cruzarse la fecha con otras actividades que tenías las 3 secretarías que participaran del proyecto (salud, juventud y educación)
- El rector de la Institución Educativa Santa Fe Ralito del municipio de Tierralta solicitó al Defensor del pueblo Regional del sur Córdoba Carlos Bula, la oferta institucional para el beneficio de la comunidad de su IE, por lo que se coordinó adelantar un trabajo con estudiantes y apoyar en las escuelas de padres, dando respuesta a la solicitud del ministerio público.
- Se adelantó articulación con la Secretaría de Educación Municipal de Cerete, para realizar el Taller de Actualización Ley 1620/2013, Ruta de Atención Integral y Protocolos para el abordaje pedagógico de situaciones de riesgo en el marco

de la Convivencia Escolar, el cual impacto en los establecimientos educativos del municipio, 19 docentes y docentes orientadores formados.

- Se continuó articulando con la secretaría de desarrollo de la salud en aras de planificar y gestionar acciones que promuevan la articulación intersectorial que permitan la integración con otros sectores. Para esta oportunidad se priorizo la formación a docentes en Violencia Sexual y Suicidio, el taller se realizó de forma virtual el 8 septiembre de donde se conectaron 48 docentes y directivos.

Articulación	Temática	Fecha	Municipio	Institución educativa	Población objetos
ICBF	Prevención del Embarazo adolescente y Consumo de Sustancias Psicoactivas.	Oct. 13	Tierralta	IE Madre Laura	Estudiantes
		Oct. 23	Planeta Rica	IE Alberto Álzate Patiño	
Fiscalía General De La Nación	Prevención de la Violencia Sexual en Entornos Escolares	Oct. 10	San Pelayo,	TODOS	Docentes, directivos docentes y Orientadores escolares
		Oct. 11	Montelíbano		
		Oct. 12	Ciénaga de Oro		
		Oct.13	Planeta Rica		
		Oct.14	San Andrés		
Secretaria De Salud	• Primeros Auxilios Psicológicos	Nov. 16	San Carlos	TODOS	Docentes, directivos docentes.
		Nov.18	San Andrés		
		Nov. 22	Planeta Rica		
	• Conmemoración del día de la No Violencia contra la mujer.	Nov. 24	Puerto Escondido	NA	instituciones Prestadoras de Servicios en Salud.
		Nov. 25	Valencia		
	• Normatividad Vigente para los casos de Violencia en los entornos escolares.	Nov. 18	NA	NA	
Ministerio De Educación	Normatividad frente a los casos de Violencia Sexual en los entornos escolares.	Oct.13	Planeta Rica	TODOS	Docentes, directivos docentes y Orientadores escolares
		Oct.14	San Andrés		
Defensoría Del Pueblo	Prevención del Embarazo adolescente y Consumo de Sustancias Psicoactivas.	Oct. 1	Tuchin.	IE Álvaro Ulcue	Estudiantes.
		Oct. 2		IE San Juan De La Cruz	

Articulación	Temática	Fecha	Municipio	Institución educativa	Población objetos
EAFIT	Fortalecimiento alianza Familia Escuela	Nov.1	San José de Uré	IE Puerto Colombia	Estudiantes y Familias
		Nov. 2	Monteriano	IE Tec. Agrop. Claret	
		Nov.3	Puerto Libertador	IE Pica Pica Viejo	
		Nov. 8	Tierralta	IE Nuevo Oriente	
		Nov. 9	Valencia	IE Villanueva	

- Dado el aumento de casos dentro de los establecimientos educativos que afectan la convivencia escolar asociados a violencia sexual, es necesario orientar las acciones que entidades territoriales, instituciones educativas, directivos docentes, docentes, orientadores y personal administrativo deben realizar para la prevención y atención de las situaciones de riesgo y afectación de los derechos sexuales y reproductivos de niños, niñas y adolescentes, es por ello la SED Córdoba en articulación con el MEN y la Fiscalía General de la Nación en el marco de aunar esfuerzos y recursos técnicos que permitir mitigar la ocurrencia de estas situaciones, se adelantaron unas jornadas de formación y sensibilización dirigida a Docentes y Directivos de los establecimientos educativos focalizados, en Acciones de carácter administrativo y legal, para la prevención y atención de situaciones de violencia sexual en el entorno escolar, las cuales se llevaron a cabo en la segunda semana de Octubre.

#### 1.1.1.1.2.2 Subprograma. Proyectos pedagógicos transversales del MEN con aplicación en la ETC Córdoba

Producto	Indicador de Producto	Línea base 2019	Meta de producto 2022	Meta alcanzada 2022 a 31 de dic/Ene	% Avance 2022
Establecimientos educativos acompañados con proyectos educativos transversales	Número de establecimientos educativos acompañados con proyectos educativos transversales	120	40	73	183%

**Logros:** El indicador “Número de establecimientos educativos acompañados con proyectos educativos transversales” se programó una meta de producto para el 2022 de 40 Establecimientos educativos, logrando un cumplimiento de la meta del 183%, teniendo en cuenta que se beneficiaron estudiantes de 73 E.E. de la ETC Córdoba.

Dentro del Plan Indicativo 2022 se encuentra el indicador "Número de establecimientos educativos acompañados con proyectos educativos transversales", para el año 2022 se debe cumplir con 40 EE acompañados, para esto se llevaron a cabo las siguientes acciones:

### Proyectos Pedagógicos De Educación Para La Paz Y Derechos Humanos

**Articulación con aliado Corporación Encausa:** En articulación con la Corporación En Causa, se llevó a cabo hasta finales de marzo del 2022, acompañamiento en el proyecto recuperación de memoria histórica y en el proyecto de educación ambiental como también en la entrega de cajas de herramientas de habilidades para la vida.

Municipio	IE	Docentes	Actividades	Estudiantes	Actividad	Padres de Familia
Ayapel	3	64	Acompañamiento en el proyecto de recuperación de memoria histórica	1.256	Entrega de cajas de herramientas de habilidades para la vida.	300

### Articulación aliado Escuela Superior de Estudios Militares "General Rafael Reyes Prieto"

De otro lado en cumplimiento de la Ley 1732 de 2014 y Decreto 1038 de 2015 se busca fortalecer los programas de Cátedra de la Paz, en este sentido, en articulación con la Escuela Superior de Estudios Militares "General Rafael Reyes Prieto" y su Centro de Investigación en Memoria Histórica Militar de esta institución, se organizaron talleres dirigidos a los Docentes de los municipios focalizados a fin de contribuir con el aprendizaje, reflexión y al diálogo sobre la cultura de la paz, educación para la paz y desarrollo sostenible en las instituciones.

Municipio	Nombre de la Institución	N° Docentes
Canalete	I.E. El Limón	3
Los Córdoba	I.E. Nuevo Nariño	6
MOÑITOS	I.E. Perpetuo del Socorro	11
	I.E. San José de Bellacohita	14
	I.E. Pueblito	9
Total		43

**Articulación aliada EDUCAPAZ :** En articulación con la Comisión de la Verdad y el Programa Nacional de Educación para la Paz EDUCAPAZ, la SE Córdoba, atendió la invitación realizada por estas entidades respaldada por el Ministerio de Educación Nacional a participar de la Jornada "La Escuela Abraza la Verdad" jornada que buscaba el fortalecimiento de la convivencia en los entornos escolares y el rescate

de la memoria a través de la educación para la paz y el conocimiento del Informe de la Verdad en la escuela como una acción de no repetición.

Esta jornada participaron los siguientes establecimientos educativos pertenecientes a la ETC Córdoba:

Municipio	Institución Educativa	Observaciones
Tuchín	I.E. San Juan de la Cruz	
Tierralta	I.E. Nuevo Oriente	PDET
	Centro Educativo Porreima	PDET
San Carlos	I.E. El Hato	
San Bernardo Del Viento	I.E. José Manuel de Altamira	
	I.E. Enrique Olaya Herrera	
San Andrés De Sotavento	I.E. Calle Larga	
San Antero	I.E. José Antonio Galán	
Puerto Libertador	I.E. José María Córdoba	PDET
Puerto Escondido	I.E. San José del Pantano	
Momil	I.E. San Pedro Claver	
La Apartada	I.E. Sitio Nuevo	
	I.E. DanIEl Alfonso Plata	
Ciénaga De Oro	I.E. Pijiguayal	
	I.E. Marcos Fidel Suarez	
Chinú	I.E. San Juan Bautista Sevilla	
	I.E. Nuestra Señora del Carmen	
	I.E. San Francisco de Asís	
Ayapel	I.E. Santo Tomas	
	I.E. Alfonso López	
	I.E. La Inmaculada	
San Pelayo	I.E. Simón Bolívar	
Cotorra	I.E. El Paso de las Flores	
Tuchín	I.E. Álvaro Uclue Chocue	

Fuente: SED Córdoba – Área Calidad Educativa



Fotos. Acompañamiento de la SED Córdoba-Área Calidad Educativa en I.E. El Paso de las Flores (izq) – I.I. José Antonio Galán (derecha). Jornada La Escuela Abraza la Verdad – 12 de agosto de 2022.

#### **Participación en el V Encuentro Nacional de Redes de Educación para la Paz “Desafíos y oportunidades en un país en transición”**

La SED Córdoba, por conducto del Área de Calidad Educativa, participó en el V Encuentro Nacional de Redes de Educación para la Paz “Desafíos y oportunidades en un país en transición” que se desarrolló en las instalaciones de la Universidad Nacional de Colombia en ciudad de Bogotá, del 5 al 8 de octubre de 2022, organizado por el Programa Nacional de Educación para la Paz -EDUCAPAZ en alianza con La Jurisdicción Especial para la Paz (JEP), el Ministerio de Educación Nacional (MEN).

En la primera jornada, en la que se realizó la inauguración del evento y el saludo de bienvenida a las delegaciones de todo el país, se asistió al conversatorio "Qué significa educar para la paz en un país en transición" en el cual participaron el viceministro de Educación Preescolar, Básica y Media del MEN, la JEP, EDUCAPAZ y estudiantes de distintas regiones del país, así mismo se llevaron a cabo actividades culturales y premiaciones del concurso "Guardianes de Paz". Para las siguientes jornadas, se participó en la Mesa de Educación Rural, en la que se desarrolló el panel: ¿Cuáles deberían ser las prioridades de la política pública de educación rural"? Se participó además en la feria de compartir experiencias en educación para la paz; el panel: "La justicia restaurativa para la convivencia escolar en un país en transición"; y recorridos programados por los organizadores del evento en donde los establecimientos educativos del país asistentes, mostraron sus experiencias y productos didácticos de las comunidades educativas sobre la justicia transicional y prácticas restaurativas, dentro de las que se mencionan, entre otras no menos importantes, las muestras de educación para la paz de establecimientos educativos de la ETC Córdoba que se indican a continuación:

**Establecimientos Educativos ETC Córdoba. V Encuentro Nacional de Redes de Educación para la Paz 2022. Realizado en Bogotá del 5 al 8 de octubre 2022.**

Municipio	Institución Educativa	Observaciones
Tierralta	I.E. Nuevo Oriente	PDET
	I.E. Nueva Unión	PDET
Valencia	I.E. Santo Domingo	PDET
	I.E. Villa Nueva	PDET

Así mismo se participó en la Mesa de Secretarías de Educación por la Paz, de la cual ha continuado su funcionamiento, siendo la SED Córdoba a través del Área de Calidad Educativa, miembro permanente de esta instancia de participación y diálogo en educación para la paz.



Foto. V Encuentro Nacional de Redes de Educación para la Paz "Desafíos y oportunidades en un país en transición". Evento de inauguración, Bogotá. Fecha 5 /10/2022





Foto. V Encuentro Nacional de Redes de Educación para la Paz "Desafíos y oportunidades en un país en transición". Galería de la Verdad, no Repetición y Restauración. IE Villanueva de Valencia.  
Fecha: 7/10/2022

#### **Proyecto "Justa-Mente: Aprendiendo sobre Justicia y Restauración"**

En el marco de la Estrategia Pedagógica de la Jurisdicción Especial para la Paz (JEP), se suscribió en el 2021 un convenio marco con el Programa Nacional de Educación para la Paz (EDUCAPAZ) y desde el presente año, un convenio específico que puso en marcha el proyecto *"Justa-Mente: Aprendiendo sobre Justicia y Restauración"*. Este proyecto de educación para la Paz se desarrolló en 5 municipios no certificados de Córdoba.

Esta jornada participaron los siguientes establecimientos educativos pertenecientes a la ETC Córdoba:

Municipio	Institución Educativa	Observaciones
San Carlos	I.E. El Hato	
Tierralta	I.E. Nuevo Oriente	PDET
	I.E. Nueva Unión	PDET
Valencia	I.E. Santo Domingo	PDET
	I.E. Villa Nueva	PDET
Montelibano	I.E. San Antonio Claret	PDET

Durante los días 2 y 3 de diciembre 2022, se participó en el municipio de Arboletes, Antioquia, el evento que permitió visibilizar el proceso de reflexión que se ha logrado en las comunidades educativas intervenidas, sobre la justicia en la vida cotidiana y sobre la justicia transicional para la superación del conflicto armado y la construcción de paz. Este espacio fue valioso, pues permitió conocer no solo los productos

creativos sobre los aprendizajes que lograron nuestros establecimientos educativos en el marco del proyecto, si no el intercambio de experiencias con los seis municipios del Urabá Antioqueño (Necoclí, San Pedro de Urabá, Apartadó, Carepa, Mutatá y Dabeiba) que también participaron de la iniciativa que propende por crear espacios de transformación personal y pedagógica relacionados con las prácticas de justicia en la vida cotidiana y la comprensión sobre la justicia transicional con enfoque restaurativo.



Foto. Acompañamiento cierre de proyecto Justamente aprendiendo sobre Justicia Restaurativa – 02-03 de diciembre de 2022. Arboletes, Antioquia.



Foto. Acompañamiento cierre de proyecto Justamente aprendiendo sobre Justicia Restaurativa – 02-03 de diciembre de 2022. Arboletes, Antioquia.

- **Proyecto Pedagógico Educación Ambiental**

### **Articulación con la Escuela Nacional de Formación Ambiental SAVIA – MINAMBIENTE para proyectos de ECOVIVEROS en establecimientos educativos.**

En articulación con la Escuela Nacional de Formación Ambiental SAVIA – MINAMBIENTE, quienes se conciben como un ecosistema que impulsa estrategias para la promoción de la cultura ambiental, la construcción de contenido y la apropiación del conocimiento asociados al uso conservación de la biodiversidad, así como, un espacio de reflexión continuo en temas ambientales y de desarrollo sostenible articulado con el Sistema Educativo Nacional, se focalizaron EE en las que se realizará la implementación de los **ECO VIVEROS**, teniendo en cuenta unos criterios de selección establecidos por MinAmbiente.

Desde la SED Córdoba, se ha brindado el apoyo al proceso de verificación del cumplimiento de los requisitos habilitantes de los EE para ser beneficiario del proyecto. Los EE deben cumplir con requisitos como: La disposición del espacio para establecimiento, manejo y funcionamiento del vivero y la conformación de los vigías ambientales que coadyuvarán en el sostenimiento de estos.

Inicialmente el número de EE focalizados para el proyecto fue de 25 EE de los municipios no certificados, sin embargo la Escuela Nacional de Formación Ambiental SAVIA – MINAMBIENTE ha dado la posibilidad de ampliar los cupos para participación de otros EE.

Al cierre de la presente vigencia 2022, son 41 EE que se han focalizado para el proyecto que han cumplido a cabalidad con el envío de la documentación requerida por la Escuela Nacional de Formación Ambiental SAVIA – MINAMBIENTE para así poder implementar los ecoviveros en el 2023, son los siguientes:

### **EE ETC Córdoba focalizados con cumplimiento de los requisitos para la implementación de ECOVIVEROS - Escuela Nacional de Formación Ambiental SAVIA – MINAMBIENTE**

N°	Municipio	Establecimiento	Sede Colegio
1	Cereté	I.E. German Vargas Cantillo	Principal
2	Cereté	IE Marceliano Polo	Principal
3	Cereté	C.E.Coroza Las Cañas	Principal
4	Ciénaga De Oro	IE Pijiguayal	Principal
5	Ciénaga De Oro	I.E. San José De Laguneta	Principal
6	Montelibano	Institución Educativa Concentración Educativa Del Sur De Montelibano	Principal
7	Montelibano	Centro Educ. La Trinidad	Principal
8	Montelibano	I.E. San Bernardo	Principal

N°	Municipio	Establecimiento	Sede Colegio
9	Moñitos	Institución Educativa La Rada	Principal
10	Puerto Escondido	Institución Educativa Vicente Diaz	Principal
11	Puerto Libertador	Institución Educativa Lucila Godoy	Principal
12	Puerto Libertador	Institución Educativa Pica Pica VIEjo	Principal
13	Purísima	Institución Educativa Juan XXIII	Principal
14	San Andrés De Sotavento	Institución Técnico Agropecuaria Doribel Tarra	Principal
15	San Antero	Institución Educativa Nuestra Señora Del Rosario	Principal
16	San Bernardo Del Viento	Institución Educativa Trementino	Principal
17	San Bernardo Del Viento	Institución Educativa Enrique Olaya Herrera	Principal
18	San Bernardo Del Viento	Institución Educativa José Manuel De Altamira	Principal
19	San José De Ure	I.E. Batatado	Principal
20	San José De Ure	Institución Educativa San José	Principal
21	San José De Ure	I.E. Puerto Colombia	Principal
22	San José De Ure	I.E. La Inmaculada	Principal
23	Tierralta	Institución Educativa Nuevo Oriente	Principal
24	Tierralta	Institución Educativa Palmira	Principal
25	Tierralta	IE Los Volcanes	Principal
26	Tierralta	Centro Educativo Pueblo Nuevo	Principal
27	Tierralta	C.E. Rural Frasuillo	Principal
28	Tierralta	IE Lic Fe Y Alegría Santiago Canabal	Principal
29	Tierralta	IE Las Delicias	Principal
30	Tuchín	Institución Educativa Técnica Álvaro Ulcue Chocue	Principal
31	Valencia	Institución Educativa Las Nubes	Principal
32	Valencia	Institución Educativa Nuestra Señora Del Carmen	Principal
33	Valencia	Institución Educativa Santo Domingo	Principal, Cocuelo Limón, Escuela Rural San José de Fabra, Francisco de Paula Santander, Pirú Arriba, San Rafael Barrial Central
34	Valencia	I.E. Mata De Maíz	Principal
35	Valencia	Institución Educativa Villanueva	Principal
36	Valencia	Institución Educativa Catalino Gulfo	Principal
37	Valencia	Institución Educativa Antonia Santos	Principal
38	Valencia	IE San Rafael Del Pirú	Principal
39	Valencia	Institución Educativa Manuela Beltrán	Principal
40	Valencia	Institución Educativa Divino Niño	Principal
41	Valencia	Institución Educativa Nuestra Señora Del Rosario	Principal

\*Observación: EE de la ETC Córdoba con cumplimiento de requisitos, que han sido focalizados para implementar Ecoviveros en 2023.

**Articulación de aliado “Biosinú- Educación, negocios verdes y sostenibilidad para la región”**

Se gestionó la participación de instituciones educativas en el espacio de participación BIOSINÚ realizada en la ciudad de Montería los días 27, 28 y 29 de abril de 2022, como vitrina para mostrar las experiencias significativas en el marco de los Proyectos Ambientales Escolares, cuyo propósito es fortalecer las habilidades de estudiantes, docentes y comunidad en general.

Municipio	Establecimiento Educativo
Ayapel	I.E. Alfonso López
Cotorra	I.E. El Paso de las Flórez
Ciénega de Oro	I.E. Pijiguayal
Tierralta	I.E. Nuevo Oriente
	I.E. Palmira

#### **Apoyo a la Actividad de gran sembratón del Ministerio de Ambiente y Desarrollo Sostenible.**

En el marco de los compromisos y estrategias establecidas en el Ministerio de Ambiente y Desarrollo Sostenible, para la promoción y apropiación del conocimiento ambiental en los territorios; desde la Escuela Nacional de Educación Ambiental SAVIA, en este sentido a través de la Circular Externa N 000178 del 07 de Abril de 2022 se conminó a los establecimientos educativos oficiales y No oficiales a cargo de la SED Córdoba para que participaran de la Gran sembratón realizada el 26 de abril de 2022. En este proceso el Ministerio de Ambiente a través del referente del programa SAVIA entregó material arbóreo para la actividad.

Municipio	Establecimiento Educativo
Puerto Escondido	I.E. San José del Pantano
	I.E. Vicente Díaz
Montelibano	I.E. San Francisco del Rayo
San José de Uré	I.E. Sagrado Corazón de Jesús
Valencia	I.E. Villa Nueva

#### **Articulación con la Corporación CVS - Área de educación, participación y cultura ambiental.**

Como gestión realizada para el fortalecimiento de la educación ambiental en los establecimientos educativos de los municipios no certificados de Córdoba, se realizó mesa de trabajo entre la SED Córdoba-Área de Educación Ambiental, y de la CAR-CVS- Área de educación, participación y Cultura Ambiental. En el marco de este encuentro realizado en las instalaciones de la CAR-CVS en Montería en la fecha 17 de junio de 2022, se socializó la alianza CVS y Universidad de Córdoba a través del

Convenio de Cooperación N°003/2022, el cual pretende dinamizar procesos y estrategias de la Política Nacional de Educación ambiental en jurisdicción del departamento de Córdoba. Se estableció la necesidad de la articulación interinstitucionales e intersectoriales para el desarrollo de estrategias que contribuyan con la política nacional de educación ambiental.



Foto. Reunión de Mesa de Trabajo. SED Córdoba -Área Calidad Educativa, CVS-Área de educación, participación y cultura ambiental. Lugar CVS Montería. Fecha 17/06/2022

### **Articulación con la embajada Británica en Colombia y la Organización para la Educación y Protección Ambiental OPEPA**

Se desarrolló el Taller en “educación basada en la naturaleza, sobre biodiversidad colombiana y latinoamericana con un énfasis en tráfico ilegal de fauna silvestre”, dirigido a los docentes y directivos de los establecimientos educativos focalizados en los municipios de Cereté, San Carlos, Ciénaga de Oro y San Pelayo.

En articulación y apoyo a la SED CÓRDOBA, este taller fue realizado profesionales a cargo del proyecto **Por La Vida Silvestre - Humming for change** el cual es un proyecto educativo de la Embajada Británica en Colombia en el marco de su programa “Humming for Change”, realizado en alianza con la Organización para la Educación y Protección Ambiental (OpEPA).

En este proyecto se busca fortalecer las capacidades de docentes de básica primaria y secundaria al reconocer y apropiar la biodiversidad de sus territorios a través de metodologías de Educación basada en la Naturaleza (EBN).

Temática	Organización	Participantes
Taller en educación basada en la naturaleza, sobre biodiversidad colombiana y latinoamericana con un énfasis en tráfico ilegal de fauna silvestre	SED Córdoba, en articulación y apoyo con la Organización para la Educación y Protección Ambiental (OpEPA) - Embajada Británica en Colombia	42 docentes y directivos

Fuente: SED Córdoba – Área Calidad Educativa





Foto. Taller en educación basada en la naturaleza, sobre biodiversidad colombiana y latinoamericana con un énfasis en tráfico ilegal de fauna silvestre. Proyecto por la vida silvestre. SED Córdoba, OpEPA-Embajada Británica en Colombia. Centro Cultural Raúl Gómez Jattin, Cereté. Fecha 19/08/2022

Como una segunda fase, desde la SED Córdoba, se apoyó la divulgación de la convocatoria en la Campaña Por la Vida Silvestre - Humming For Change, convocada por la Embajada Británica en Colombia y la Organización para la Educación y Protección Ambiental (OpEPA), la cual estuvo dirigida a establecimientos educativos de Cereté, San Carlos, Ciénaga de Oro y San Pelayo en el departamento de Córdoba.

La **Campaña Por la Vida Silvestre - Humming For Change**, promueve en las Instituciones educativas, la comunicación y educación ambiental, la creación de nuevas narrativas y la representación artística de la biodiversidad en el territorio y cómo protegerla del tráfico ilegal de fauna silvestre.

En esta campaña la Institución educativa Santa Teresita del municipio de San Pelayo, obtuvo premiación en los primeros lugares en las categorías:

**\*Categoría Mono titi/ 3 Mejores Estudiantes 7-10 años. Apropiación de la biodiversidad en su territorio. Dibujo.**

**\*Categoría Tortuga Morrocoy/ 3 Mejores Estudiantes 11 -14 años. Apropiación de la biodiversidad en su territorio. Comic/historieta.**

Como premiación, las dos (2) estudiantes ganadoras de Institución educativa Santa Teresita del municipio de San Pelayo y sus acompañantes, asistieron como invitadas a la Embajada Británica en la ciudad de Bogotá en la fecha 5 de diciembre de 2022, en donde se llevó a cabo el evento de recepción para todos los ganadores de la campaña en el país.



Foto. Visita a la Embajada Británica en Bogotá de las estudiantes de la IE Santa Teresita de San Pelayo, ganadoras en la Campaña Por la Vida Silvestre - Humming For Change. Fecha 5/12/2022. Cortesía de la docente acompañante Padis Petro



Foto. Visita a la Embajada Británica en Bogotá de las estudiantes de la IE Santa Teresita de San Pelayo, ganadoras en la Campaña Por la Vida Silvestre - Humming For Change. Fecha 5/12/2022. Foto Cortesía de la docente acompañante Padis Petro.

### **Articulación con Escuela Nacional de Formación Ambiental –SAVIA del Minambiente y la Organización para la Educación y Protección Ambiental OPEPA**

Se desarrolló el Taller de Aprendizaje Fluido - Maestros de Vida. Un proyecto del Ministerio de Ambiente y Desarrollo Sostenible a través de la Escuela Nacional de Formación Ambiental –SAVIA en alianza con la Organización de Educación y Protección Ambiental (opEPA). Este taller estuvo dirigido a los docentes y directivos de los establecimientos educativos focalizados en el municipio de Cotorra.



Temática	Organización	Participantes
<b>Taller de Aprendizaje Fluido - Maestros de Vida</b>	SED Córdoba, en articulación y apoyo con Ministerio de Ambiente y Desarrollo Sostenible a través de la Escuela Nacional de Formación Ambiental –SAVIA en alianza con la Organización de Educación y Protección Ambiental (opEPA)	27 Docentes y Directivos

Fuente: SED Córdoba – Área Calidad Educativa



Foto. Taller de Aprendizaje Fluido - Maestros de Vida. SED Córdoba, MADS Escuela Nacional de Formación Ambiental –SAVIA, opEPA. Institución Educativa Las Arepas, Cotorra. Fecha 26 de agosto de 2022.

### **Foro de Socialización Política Pública de Educación Ambiental del departamento de Córdoba – PPEAC, organizado por la CAR-CVS**

Participación de la SED Córdoba, en cabeza del secretario de educación Departamental en el Foro de Socialización Política Pública de Educación Ambiental del departamento de Córdoba – PPEAC, organizado por la CAR-CVS, el cual fue realizado en el Montería el 14 de septiembre de 2022.



Foto. Intervención secretario de Educación Departamental. Foro de Socialización Política Pública de Educación Ambiental del departamento de Córdoba – PPEAC, organizado por la CAR-CVS. Montería 14/09/2022.

### Proyecto Pedagógico De Educación Vial Y Movilidad

En cumplimiento a la Ley 1503 del 29 de diciembre del 2011, por lo cual se promueve la formación de hábitos, comportamientos y conductas seguras en la vía y se dictan otras disposiciones, la secretaría de Educación Departamental, en articulación con la Secretaría de Tránsito y Transporte Departamental, realizó capacitaciones para implementar estrategias y programas en Movilidad Segura en los establecimientos educativos de la ETC Córdoba.

Para el primer trimestre 2022, los EE focalizados fueron los siguientes:

MUNICIPIO	I.E	FECHA
Cereté	24 de mayo	Febrero 16 2022
Canalete	San José de Canalete	Febrero 23 2022
Ciénaga de oro	Marco Fidel Suarez	Marzo 03 2022
Cotorra	Paso de las Flores	Marzo 03 2022
Chima	Sebastián Sánchez	Marzo 16 2022
Chinú	San Francisco de Asís	Febrero 23 2022
Los córdobas	El Ébano	Marzo 16 2022
Momil	Fco. José de Caldas	Febrero 16 2022
Planeta Rica	Simón Bolívar	Abril 13 2022
Purísima	Juan XXIII	Abril 06 2022

Ya para el Segundo trimestre del 2022, los EE focalizados fueron:

Municipio	Institución Educativa	Fecha Del Evento	Estudiantes Participantes
Valencia	I.E. José María Carbonell	19/04/2022	90
Valencia	I.E. Catalino Gulfo	19/04/2022	90
Chinú	I. E. Divino Niño De Tierra Grata	28/04/2022	172
La Apartada	I.E. Daniel Alfonso Paz-	20/05/2022	150
Buenavista	I.E. Sagrado Corazón De Jesús	18/05/2022	80
Cerete	I.E. Retiro De Los Indios	19/05/2022	60
Moñitos	I.E. Obdulio Mayo Scarpeta	01/06/2022	120
San Bernardo del Viento	I.E. Enrique Olaya Herrera	01/06/2022	100
Tierralta	I.E. Madre Laura	10/06/2022	127

Municipio	Institución Educativa	Fecha Del Evento	Estudiantes Participantes
Total segundo trimestre 2022			989



Foto. Capacitación en seguridad vial. Articulación SED Córdoba, Secretaría de. Tránsito Departamental, Concesionario Vial Autopista de la Sabana. IE Divino Niño de Tierra Grata, Chinú. Fecha 28/04/2022

En el Tercer trimestre 2022, los EE focalizados fueron;

Municipio	Institución Educativa	Fecha Del Evento	Número De Estudiantes
Montelíbano	Antonio María Claret	15/07/2022	97
Cereté	Santa Teresa	26/07/2022	80
Cotorra	Moralito	28/07/2022	115
Ciénaga De Oro	Madre Bernarda	3/08/2022	400
Los Córdoba	Los Córdoba	3/08/2022	40
Puerto Escondido	El Planchón	3/08/2022	200
Chinú	José Yances Mutis	4/08/2022	60
Purísima	Los Corrales	5/08/2022	100
San Andrés De Sotavento	Alianza	12/08/2022	120
San Bernardo Del Viento	San Francisco De Asis	9/09/2022	55
San Antero	Nuestra Señora Del Rosario	29/09/2022	250
San Antero	José Antonio Galán	29/09/2022	160
TOTAL TERCER TRIMESTRE			1677

Fuente: Secretaría de Tránsito y Transporte Departamental y SED Córdoba. Tercer Trimestre 2022



Foto. Capacitación en seguridad vial. Secretaría de Tránsito Departamental, Articulación SED Córdoba. IE Los Córdobas, Los Córdobas. Fecha 3/08/2022



Foto. Capacitación en seguridad vial. Secretaría de Tránsito Departamental, Articulación SED Córdoba. IE José Antonio Galán, San Antero. Fecha 29/09/2022

### **Proyecto Pedagógico Estilos De Vida Saludables**

Mediante Convenio N° 0003 – 2022 – suscrito entre la Caja de Compensación Familiar de Córdoba – “COMFACOR y Departamento de Córdoba – Secretaría de

Educación Departamental para la ejecución del programa Jornada Escolar Complementaria (JEC) en establecimientos educativos de 11 municipios no certificados de Córdoba, se desarrollaron los módulos: Liderazgo; robótica; emprendimiento; bilingüismo redacción y ortografía; leer para crecer; danzas, pitos y tambores dibujo y escuelas deportivas.

#### JEC 2022 en Municipio de Tierralta

Cobertura por Institución Educativa JEC 2022 Tierralta										
No .	Nombre	Robótica	Emprendimiento	Bilingüismo	Redacción y Ortografía	Leer para crecer	Danzas, Pitos y Tambores	Dibuj o	Escuelas Deportivas	TOTAL
1	Santiago Canabal Fe y Alegría	30			30		30		30	120
2	I.E. Los Morales								30	30
3	I.E. Madre Laura						30		30	60
4	I.E. 19 de marzo							30	30	60
5	I.E. Junín	30			30	30		30		120
6	I.E. Benicio Agudelo		30							30
7	I.E. Nuevo Oriente				30	30				60
8	I.E. La Inmaculada		30	30	30					90
9	I.E. Las Delicias		30	30						60
10	I.E. Palmira		30							30
Total		60	120	60	120	60	60	60	120	660

### JEC 2022 en Municipio de Momil

Cobertura por Institución Educativa JEC 2022 Momil						
No.	Nombre	Lideres	Bilingüismo	Danzas, Pitos y Tambores	Escuelas Deportivas	TOTAL
1	I.E. San Pedro Claver	30	30	30	30	120
2	I.E. Los Morales	30	30	30	30	120
Total		60	60	60	60	240

### JEC 2022 en Municipio de Planeta Rica

Cobertura por Institución Educativa JEC 2022 Planeta Rica								
No.	Nombre	Liderazgo	Robótica	Emprendimiento	Redacción y Ortografía	Leer para crecer	Escuelas Deportivas	TOTAL
1	I.E. Alfonso Builes Correa	30					30	60
2	I.E. Nuestra Señora del Carmen	30	30				30	90
3	I.E. Simón Bolívar		30					30
4	I.E. Loma Azul			30		30		60
5	I.E. Plaza Bonita			30	30			60
6	I.E. La Esperanza				30			30
7	I.E. Alianza para el Progreso					30		30
TOTAL		60	60	60	60	60	60	360

### JEC 2022 en Municipio de Ciénaga de Oro

Cobertura por Institución Educativa JEC 2022 Ciénaga de Oro								
No.	Nombre	Liderazgo	Robótica	Emprendimiento	Bilingüismo	Dibujo	Escuelas Deportivas	TOTAL
1	I.E. San José de Berastegui	30						30
2	I.E. San Francisco de Assis Fe y Alegría	30				30		60
3	I.E. Marco Fidel Suarez		30	30		30	30	120
4	I.E. Madre Bernarda		30	30	30		30	120
5	I.E. Las Palmitas				30			30
TOTAL		60	60	60	60	60	60	360

### JEC 2022 en Municipio de Purísima

Cobertura por Institución Educativa JEC 2022 Purísima								
No.	Nombre	Liderazgo	Robótica	Emprendimiento	Bilingüismo	Redacción y Ortografía	Escuelas Deportivas	TOTAL
1	I.E. Aserradero	30	30	30	30		30	150
2	I.E. Los Corrales	30			30		30	90
3	I.E. Juan XVIII		30	30		30		90
4	I.E. Pedro Castellanos					30		30
TOTAL		60	60	60	60	60	60	360

### JEC 2022 en Municipio de Chinú

Cobertura por Institución Educativa JEC 2022 Chinú										
No.	Nombre	Liderazgo	Robótica	Emprendimiento	Bilingüismo	Vive Bailando	Leer para crecer	Dibujo	Escuelas Deportivas	TOTAL
1	I.E. Nuestra Señora del Carmen	30	30		30	50				140
2	I.E. Las Mercedes	30			30	50	30		30	120
3	I.E. San Francisco de Assis		30				30	30	30	120
4	I.E. Divino Niño de TIerra Grata			30						30
5	I.E. El Deseo			30						30
6	I.E. José Yances Mutis							30		30
TOTAL		60	60	60	60	100	60	60	60	520

### JEC 2022 en Municipio de Buenavista

Cobertura por Institución Educativa JEC 2022 Buenavista							
No.	Nombre	Liderazgo	Emprendimiento	Bilingüismo	Danzas, Pitos y Tambores	Escuelas Deportivas	TOTAL
1	I.E. Mariscal Sucre	30		30	30	30	120
2	I.E. Sagrado Corazón de Jesús	30					30





N o.	Nombre	Liderazgo	Bilingüismo	Vive Bailando	Leer para Creer	Danzas , Pitos y Tambores	Dibujo	Escuelas Deportivas	TOTAL
1	I.E. Tomas Santos	30	30	50					110
2	I.E. Nuestra Señora del Rosario	30				30	30		90
3	I.E. José Antonio Galán		30		30			30	90
4	I.E. Julio C. Miranda			50	30			30	110
5	I.E. Las Nubes					30	30		60
TOTAL		60	60	100	60	60	60	60	460

### JEC 2022 en Municipio de San Pelayo

Cobertura por Institución Educativa JEC 2022 San Pelayo								
No.	Nombre	Robótica	Redacción y Ortografía	Leer para crecer	Danzas, Pitos y Tambores	Dibujo	Escuelas Deportivas	TOTAL
1	I.E. Simón Bolívar	30						30
2	I.E. Santa Teresita	30			30		30	90
3	I.E. Miguel Antonio Lengua Navas		30					30
4	I.E. El Gas		30					30
5	I.E. Sagrado Corazón de Jesús			30	30		30	90
6	I.E. José Antonio Galán			30		30		60
7	I.E. Divino Niño					30		30
TOTAL		60	60	60	60	60	60	360

## JEC 2022 en Municipio de Valencia

Cobertura por Institución Educativa JEC 2022 Valencia										
No	Nombre	Robótica	Emprendimiento	Bilingüismo	Redacción y Ortografía	Leer para crecer	Danzas, Pitos y Tamboreos	Dibujos	Escuelas Deportivas	TOTAL
1	I.E. José María Carbonell	30						30		60
2	I.E. Catalina Gulfo	30						30		60
3	I.E. Divino Niño		30			30				60
4	I.E. Mata de Maíz		30			30				60
5	I.E. Villa Nueva				30					30
6	I.E. María Auxiliadora				30					30
7	I.E. Nuestra Señora del Rosario						30		30	60
8	I.E. Manuela Beltrán						30		30	60
TOTAL		60	60	0	60	60	60	60	60	420

Articulación con la embajada Británica en Colombia y la Organización para la Educación y Protección Ambiental OPEPA, se desarrolló el Taller en “educación basada en la naturaleza, sobre biodiversidad colombiana y latinoamericana con un énfasis en tráfico ilegal de fauna silvestre”, dirigido a los docentes y directivos de los establecimientos educativos focalizados en los municipios de Cereté, San Carlos, Ciénaga de Oro y San Pelayo, este taller fue realizado por profesionales a cargo del proyecto **Por La Vida Silvestre - Humming for change** el cual es un proyecto educativo de dicha embajada en Colombia, en el marco de su programa “Humming for Change”, realizado en alianza con la Organización para la Educación y Protección Ambiental (OpEPA).

En este proyecto se busca fortalecer las capacidades de docentes de básica primaria y secundaria al reconocer y apropiar la biodiversidad de sus territorios a través de metodologías de educación basada en la naturaleza (EBN).

Temática	Organización	Participantes
Taller en educación basada en la naturaleza, sobre biodiversidad colombiana y latinoamericana con un énfasis en tráfico ilegal de fauna silvestre	SED Córdoba, en articulación y apoyo con la Organización para la Educación y Protección Ambiental (OpEPA) - Embajada Británica en Colombia	42 docentes y Directivos

Fuente: SED Córdoba – Área Calidad Educativa



Foto. Taller en educación basada en la naturaleza, sobre biodiversidad colombiana y latinoamericana con un énfasis en tráfico ilegal de fauna silvestre. Proyecto por la vida silvestre. SED Córdoba, opEPA-Embajada Británica en Colombia. Centro Cultural Raúl Gómez Jattin, Cereté. Fecha 19/08/2022

Como una segunda fase, desde la SED Córdoba, se apoyo la divulgación de la convocatoria en la campaña por la vida silvestre - Humming For Change, convocada por la embajada Británica en Colombia y la Organización para la Educación y Protección Ambiental (OpEPA), la cual estuvo dirigida a establecimientos educativos de Cereté, San Carlos, Ciénaga de Oro y San Pelayo en el departamento de Córdoba.

La Campaña Por la Vida Silvestre - Humming For Change, promueve en las Instituciones educativas, la comunicación y educación ambiental, la creación de nuevas narrativas y la representación artística de la biodiversidad en el territorio y cómo protegerla del tráfico ilegal de fauna silvestre.

En esta campaña la Institución educativa Santa Teresita del municipio de San Pelayo, obtuvo premiación en los primeros lugares en las categorías:

- Categoría Mono titi/ 3 Mejores Estudiantes 7-10 años. Apropien la biodiversidad en su territorio. Dibujo.

- Categoría Tortuga Morrocoy/ 3 Mejores Estudiantes 11 -14 años. Apropien la biodiversidad en su territorio. Comic/historieta.

Como premiación, las dos (2) estudiantes ganadoras de institución educativa Santa Teresita, del municipio de San Pelayo y sus acompañantes, asistieron como invitadas a la Embajada Británica en la ciudad de Bogotá en la fecha 5 de diciembre de 2022, en donde se llevó a cabo el evento de recepción para todos los ganadores de la campaña en el país.



Foto. Visita a la Embajada Británica en Bogotá de las estudiantes de la IE Santa Teresita de San Pelayo, ganadoras en la Campaña Por la Vida Silvestre - Humming For Change. Fecha 5/12/2022. Cortesía de la docente acompañante Padis Petro



Foto. Visita a la Embajada Británica en Bogotá de las estudiantes de la IE Santa Teresita de San Pelayo, ganadoras en la Campaña Por la Vida Silvestre - Humming For Change. Fecha 5/12/2022. Foto Cortesía de la docente acompañante Padis Petro.

### **Articulación con Escuela Nacional de Formación Ambiental –SAVIA del Minambiente y la Organización para la Educación y Protección Ambiental OPEPA**

De igual manera durante el año 2022, se desarrolló el Taller de Aprendizaje Fluido - Maestros de Vida, un proyecto del Ministerio de Ambiente y Desarrollo Sostenible a través de la Escuela Nacional de Formación Ambiental –SAVIA en alianza con la Organización de Educación y Protección Ambiental (opEPA), este taller estuvo dirigido a los docentes y directivos de los establecimientos educativos focalizados en el municipio de Cotorra.

Temática	Organización	Participantes
Taller de Aprendizaje Fluido - Maestros de Vida	SED Córdoba, en articulación y apoyo con Ministerio de Ambiente y Desarrollo Sostenible a través de la Escuela Nacional de Formación Ambiental –SAVIA en alianza con la Organización de Educación y Protección Ambiental (opEPA)	27 docentes y directivos

Fuente: SED Córdoba – Área Calidad Educativa



Foto. Taller de Aprendizaje Fluido - Maestros de Vida. SED Córdoba, MADS Escuela Nacional de Formación Ambiental –SAVIA, opEPA. Institución Educativa Las Arepas, Cotorra. Fecha 26 de agosto de 2022.

### **Foro de Socialización Política Pública de Educación Ambiental del departamento de Córdoba – PPEAC, organizado por la CAR-CVS**

En cabeza del secretario de educación departamental, la sed Córdoba participó en el Foro de Socialización Política Pública de Educación Ambiental, del departamento PPEAC, organizado por la CAR-CVS, el cual fue realizado en el Montería el 14 de septiembre de 2022.



Foto. Intervención secretario de educación Departamental. Foro de Socialización Política Pública de Educación Ambiental del departamento de Córdoba – PPEAC, organizado por la CAR-CVS. Montería 14/09/2022.

#### • PROYECTO PEDAGÓGICO DE EDUCACIÓN VIAL Y MOVILIDAD

En cumplimiento a la Ley 1503 del 29 de diciembre del 2011, por lo cual se promueve la formación de hábitos, comportamientos y conductas seguras en la vía y se dictan otras disposiciones, la secretaria de educación Departamental, en articulación con la secretaria de Tránsito y Transporte Departamental, realizó capacitaciones para implementar estrategias y programas en movilidad segura en los establecimientos educativos de la ETC Córdoba.

Para el primer trimestre 2022, los EE focalizados fueron los siguientes:

Municipio	I.E	Fecha
Cereté	24 De mayo	Febrero 16 2022
Canalete	San José De Canalete	Febrero 23 2022
Ciénaga De Oro	Marco Fidel Suarez	Marzo 03 2022
Cotorra	Paso De Las Flores	Marzo 03 2022
Chimá	Sebastián Sánchez	Marzo 16 2022
Chinú	San Francisco De Asís	Febrero 23 2022
Los Córdoba	El Ébano	Marzo 16 2022
Momil	Fco. José De Caldas	Febrero 16 2022
Planeta Rica	Simón Bolívar	Abril 13 2022
Purísima	Juan XXIII	Abril 06 2022

Para el Segundo trimestre del 2022, los EE focalizados fueron:

Municipio	Institución Educativa	Fecha Del Evento	Estudiantes Participantes
Valencia	I.E. José María Carbonell	19/04/2022	90
Valencia	I.E. Catalino Gulfo	19/04/2022	90
Chinú	I. E. Divino Niño De Tierra Grata	28/04/2022	172
La Apartada	I.E. Daniel Alfonso Paz-	20/05/2022	150
Buenavista	I.E. Sagrado Corazón De Jesús	18/05/2022	80
Cereté	I.E. Retiro De Los Indios	19/05/2022	60
Moñitos	I.E. Obdulio Mayo Scarpeta	01/06/2022	120
San Bernardo Del Viento	I.E. Enrique Olaya Herrera	01/06/2022	100
Tierralta	I.E. Madre Laura	10/06/2022	127
Total, Segundo Trimestre 2022			989



Foto. Capacitación en seguridad vial. Articulación SED Córdoba, Secretaría de. Tránsito Departamental, Concesionario Vial Autopista de la Sabana. IE Divino Niño de Tierra Grata, Chinú. Fecha 28/04/2022

En el Tercer trimestre 2022, los EE focalizados fueron;



Municipio	Institución Educativa	Fecha Del Evento	Número De Estudiantes
Montelibano	Antonio María Claret	15/07/2022	97
Cereté	Santa Teresa	26/07/2022	80
Cotorra	Moralito	28/07/2022	115
Ciénaga De Oro	Madre Bernarda	3/08/2022	400
Los Córdoba	Los Córdoba	3/08/2022	40
Puerto Escondido	El Planchón	3/08/2022	200
Chinú	José Yances Mutis	4/08/2022	60
Purísima	Los Corrales	5/08/2022	100
San Andrés De Sotavento	Alianza	12/08/2022	120
San Bernardo Del Viento	San Francisco De Asís	9/09/2022	55
San Antero	Nuestra Señora Del Rosario	29/09/2022	250
San Antero	José Antonio Galán	29/09/2022	160
Total, Tercer Trimestre			<b>1677</b>

Fuente: Secretaría de Tránsito y Transporte Departamental y SED Córdoba. Tercer Trimestre 2022



Foto. Capacitación en seguridad vial. Secretaría de Tránsito Departamental, Articulación SED Córdoba. IE Los Córdoba, Los Córdoba. Fecha 3/08/2022



Foto. Capacitación en seguridad vial. Secretaría de Tránsito Departamental en articulación con la SED Córdoba y la IE José Antonio Galán, San Antero. Fecha 29/09/2022

#### • PROYECTO PEDAGÓGICO ESTILOS DE VIDA SALUDABLES

Mediante Convenio N° 0003 – 2022 – suscrito entre la Caja de Compensación Familiar de Córdoba – “COMFACOR y Departamento de Córdoba – Secretaría de Educación Departamental para la ejecución del programa Jornada Escolar Complementaria (JEC) en establecimientos educativos de 11 municipios no certificados de Córdoba, se desarrollaron los módulos: Liderazgo (540 beneficiarios); robótica (480 beneficiarios); emprendimiento (480 beneficiarios); bilingüismo (480 beneficiarios), redacción y ortografía (420 beneficiarios); leer para crecer (480 beneficiarios); danzas, pitos y tambores (360 beneficiarios), dibujo (420 beneficiarios), escuelas deportivas (720 beneficiarios) y vive bailando (200 beneficiarios). Se beneficiaron un total de 4580 estudiantes de 68 I.E. de 11 municipios

Cobertura por Municipio atendido JEC 2022 ETC CÓRDOBA												
MUNICIPIO	Nol E	Liderazgo	Robótica	Emprendimiento	Bilingüismo	Redacción y Ortografía	Leer para crecer	Danzas, Pitos y Tambores	Dibujo	Escuelas Deportivas	Vive Bailan do	TOTAL
TIERRALTA	10		60	120	60	120	60	60	60	120		660
MOMIL	2	60			60			60		60		240
PLANETA RICA	7	60	60	60		60	60			60		360
CIENAGA DE ORO	5	60	60	60	60				60	60		360
PURÍSIMA	4	60	60	60	60	60				60		360
CHINÚ	6	60	60	60	60		60		60	60	100	520

Cobertura por Municipio atendido JEC 2022 ETC CÓRDOBA												
MUNICIPIO	No. E	Liderazgo	Robótica	Emprendimiento	Bilingüismo	Redacción y Ortografía	Leer para crecer	Danzas, Pitos y Tambores	Dibujo	Escuelas Deportivas	Vive Bailando	TOTAL
BUENAVISTA	5	60		60	60			60		60		300
MONTELIBANO	9	120	60		60	60	120		60	60		540
SAN ANTERO	5	60			60		60	60	60	60	100	460
SAN PELAYO	7		60			60	60	60	60	60		360
VALENCIA	8		60	60		60	60	60	60	60		420
TOTAL	68	540	480	480	480	420	480	360	420	720	200	4580

#### 1.1.1.1.1. Subprograma. Excelencia docente.

Producto	Indicador de Producto	Línea base 2019	Meta de producto 2022	Meta alcanzada 2022 a 31 de dic/Embre	% Avance 2022
Docentes y directivos docentes beneficiados con becas	Número de docentes y directivos docentes beneficiados con becas	40	13	0	0

Para el indicador "Número de docentes y directivos docentes beneficiados con becas" se programó una meta de producto para el 2022 de 13 docentes beneficiados, sin embargo, no hubo ningún avance en la vigencia, esperando a futuro poder atender a través de gestiones con los compromisos programados.

#### 1.1.1.1.2.4 Subprograma. Tecnologías en las aulas

Producto	Indicador de Producto	Línea base 2019	Meta de producto 2022	Meta alcanzada 2022 a 31 de dic/Embre	% Avance 2022
Establecimientos educativos con acceso a internet	Número de establecimientos educativos con acceso a internet (Sedes educativas)	111	250	725	100%
Servicio de conectividad implementadas en E.E. para facilitar la educación línea y para efectos del COVID 19	Número de estrategias de conectividad implementadas en E.E. para facilitar la educación en línea y para efectos del COVID 19	0	1	1	100%

**Logros:** La SED Córdoba avanzó en el cumplimiento de la meta del indicador “Número de establecimientos educativos con acceso a internet” el cual tenía como objetivo para el 2022, alcanzar la conectividad de 63 establecimientos educativos (250) con acceso a internet, logrando el 100% de la meta. En este sentido el total de municipios atendidos o beneficiados fueron 27, sedes de EE beneficiadas 725, logrando de esta manera la atención de 106.495 estudiantes, la inversión de la vigencia fue por \$1.528.265.806,00.

Así mismo, el indicador “Número de estrategias de conectividad implementadas en E.E. para facilitar la educación en línea y para efectos del COVID 19”, logró el 100% de la meta propuesta para la vigencia 2022.

A continuación, se detallan las acciones realizadas en las sedes educativas beneficiadas:

#### **Listado de sedes beneficiadas**

No.	Municipio	Código DANE Sede	IE Principales	Zona (Urbana/Rural)	Ancho De Banda	Tipo De Conexión	Estado
1	Ayapel	123068000933	IE Carlos Adolfo Urueta	Urbano	20 Mb	Fibra	Instalado
2	Ayapel	223068001667	IE Carlos Adolfo Urueta	Urbano	20 Mb	Fibra	Instalado
3	Ayapel	123068001972	IE Carlos Adolfo Urueta	Urbano	20 Mb	Fibra	Instalado
4	Ayapel	123068001603	IE Carlos Adolfo Urueta	Urbano	20 Mb	Fibra	Instalado
5	Ayapel	123068000011	IE La Inmaculada	Urbano	20 Mb	Fibra	Instalado
6	Ayapel	123068000241	IE La Inmaculada	Urbano	20 Mb	Fibra	Instalado
7	Ayapel	123068000224	IE La Inmaculada	Urbano	20 Mb	Fibra	Instalado
8	Ayapel	123068000267	IE La Inmaculada	Urbano	20 Mb	Fibra	Instalado
9	Ayapel	123068000283	IE La Inmaculada	Urbano	20 Mb	Fibra	Instalado
10	Ayapel	123068000232	IE Pablo Vi	Urbano	20 Mb	Fibra	Instalado
11	Ayapel	123068002618	IE Pablo Vi	Urbano	20 Mb	Fibra	Instalado
12	Ayapel	123068000313	IE Marco Fidel Suarez	Urbano	20 Mb	Fibra	Instalado
13	Buenavista	123079000111	IE Sagrado Corazón De Jesús	Urbano	20 Mb	Fibra	Instalado
14	Buenavista	123079000137	IE Sagrado Corazón De Jesús	Urbano	20 Mb	Fibra	Instalado
15	Buenavista	123079001095	IE Sagrado Corazón De Jesús	Urbano	20 Mb	Fibra	Instalado
16	Buenavista	223079000069	IE Sagrado Corazón De Jesús	Rural	20 Mb	Fibra	Instalado
17	Buenavista	123079000277	IE Mariscal Sucre	Urbano	20 Mb	Fibra	Instalado
18	Buenavista	123079000897	IE Mariscal Sucre	Urbano	20 Mb	Fibra	Instalado
19	Canalete	123090000301	IE San José De Canalete	Urbano	20 Mb	Fibra	Instalado
20	Canalete	123090001153	IE San José De Canalete	Urbano	20 Mb	Fibra	Instalado
21	Cerete	123162000203	IE Santa Teresa	Urbano	20 Mb	Fibra	Instalado
22	Cerete	123162000459	IE Dolores Garrido De González	Urbano	20 Mb	Fibra	Instalado
23	Cerete	123162000238	IE Dolores Garrido De González	Urbano	20 Mb	Fibra	Instalado
24	Cerete	223162000542	IE Dolores Garrido De González	Urbano	20 Mb	Fibra	Instalado

No.	Municipio	Código DANE Sede	IE Principales	Zona (Urbana/Rural)	Ancho De Banda	Tipo De Conexión	Estado
25	Cerete	123162000271	IE 24 De Mayo	Urbano	20 Mb	Fibra	Instalado
26	Cerete	123162000581	IE 24 De Mayo	Urbano	20 Mb	Fibra	Instalado
27	Cerete	223162001778	IE 24 De Mayo	Urbano	20 Mb	Fibra	Instalado
28	Cerete	123162001528	IE Marceliano Polo	Urbano	20 Mb	Fibra	Instalado
29	Cerete	123162000823	IE Marceliano Polo	Urbano	20 Mb	Fibra	Instalado
30	Cerete	123162000262	IE Marceliano Polo	Urbano	20 Mb	Fibra	Instalado
31	Cerete	223162000593	IE Marceliano Polo	Urbano	20 Mb	Fibra	Instalado
32	Cerete	123162000131	IE El Cañito De Los Sábalos	Urbano	20 Mb	Fibra	Instalado
33	Cerete	123162000211	IE El Cañito De Los Sábalos	Urbano	20 Mb	Fibra	Instalado
34	Cerete	223162001328	IE De Severa	Rural	20 Mb	Radio	Instalado
35	Cerete	223162001531	IE German Vargas Cantillo	Rural	20 Mb	Fibra	Instalado
36	Cerete	223162001042	IE José Antonio Galán	Rural	20 Mb	Fibra	Instalado
37	Cerete	223162000534	IE El Retiro De Los Indios	Rural	20 Mb	Radio	Instalado
38	Cerete	223162000551	IE Julián Pinto Buendía	Rural	20 Mb	Radio	Instalado
39	Cerete	223162001654	IE Julián Pinto Buendía	Rural	20 Mb	Radio	Instalado
40	Chimá	123168000019	IE Santo Domingo Vidal	Urbano	20 Mb	Fibra	Instalado
41	Chimá	123168000141	IE Santo Domingo Vidal	Urbano	20 Mb	Fibra	Instalado
42	Chimá	123168000027	IE Santo Domingo Vidal	Urbano	20 Mb	Fibra	Instalado
43	Chimá	123168000396	IE Santo Domingo Vidal	Rural	20 Mb	N/A	Instalado
44	Chimá	223168000382	IE San Francisco De Asis	Rural	20 Mb	Radio	Instalado
45	Chimá	223168000129	Ce Campo Bello	Rural	20 Mb	Radio	Instalado
46	Chimá	223168000161	Ce Campo Bello	Rural	20 Mb	Radio	Instalado
47	Chinú	123182000021	IE Nuestra Señora Del Carmen	Urbano	20 Mb	Fibra	Instalado
48	Chinú	123182000030	IE Nuestra Señora Del Carmen	Urbano	20 Mb	Fibra	Instalado
59	Ciénaga De Oro	123189000736	IE Madre Bernarda	Urbano	20 Mb	Fibra	Instalado
73	Cotorra	223417001629	IE El Carmen	Urbano	20 Mb	Radio	Instalado
49	Chinú	123182000242	IE Las Mercedes	Urbano	20 Mb	Fibra	Instalado
50	Chinú	123182001133	IE Las Mercedes	Urbano	20 Mb	Fibra	Instalado
51	Chinú	123182000013	IE San Francisco De Asis	Urbano	20 Mb	Fibra	Instalado
52	Chinú	123182000277	IE San Francisco De Asis	Urbano	20 Mb	Fibra	Instalado
53	Chinú	123182000048	IE San Francisco De Asis	Urbano	20 Mb	Fibra	Instalado
54	Chinú	123182000285	IE José Yances Mutis	Urbano	20 Mb	Fibra	Instalado
55	Chinú	223182000310	IE Cacaotal	Rural	20 Mb	Radio	Instalado
58	Ciénaga De Oro	123189000094	IE Madre Bernarda	Urbano	20 Mb	Fibra	Instalado
56	Chinú	223182001006	IE Heredia	Rural	20 Mb	Radio	Instalado
60	Ciénaga De Oro	123189000027	IE Marco Fidel Suarez	Urbano	20 Mb	Fibra	Instalado
61	Ciénaga De Oro	123189000744	IE Marco Fidel Suarez	Urbano	20 Mb	Fibra	Instalado
62	Ciénaga De Oro	123189000353	IE Marco Fidel Suarez	Urbano	20 Mb	Fibra	Instalado
57	Ciénaga De Oro	123189000019	IE Madre Bernarda	Urbano	20 Mb	Fibra	Instalado
64	Ciénaga De Oro	123189000477	IE Alianza Para El Progreso	Urbano	20 Mb	Fibra	Instalado

No.	Municipio	Código DANE Sede	IE Principales	Zona (Urbana/Rural)	Ancho De Banda	Tipo De Conexión	Estado
63	Ciénaga De Oro	123189000469	IE Alianza Para El Progreso	Urbano	20 Mb	Fibra	Instalado
65	Ciénaga De Oro	123189000337	IE San Isidro	Urbano	20 Mb	Fibra	Instalado
66	Ciénaga De Oro	123189000345	IE San Isidro	Urbano	20 Mb	Fibra	Instalado
67	Ciénaga De Oro	223189000374	IE Los Mimbres Centro	Rural	20 Mb	Radio	Instalado
68	Ciénaga De Oro	123189001759	IE La Draga	Rural	20 Mb	Radio	Instalado
69	Ciénaga De Oro	223189001109	IE La Draga	Rural	20 Mb	Radio	Instalado
70	Ciénaga De Oro	223678000727	IE San José De Laguneta	Rural	20 Mb	Radio	Instalado
72	Cotorra	223300003206	IE El Paso De Las Flores	Rural	20 Mb	Fibra	Instalado
71	Ciénaga De Oro	223189000293	IE Punta De Yañez	Rural	20 Mb	Radio	Instalado
74	Cotorra	223417000541	IE El Carmen	Urbano	20 Mb	Radio	Instalado
75	Cotorra	223417000908	IE El Carmen	Urbano	20 Mb	Radio	Instalado
76	Cotorra	223417000592	IE El Carmen	Urbano	20 Mb	Radio	Instalado
77	Cotorra	223417000100	IE El Paso De Las Flores	Rural	20 Mb	Radio	Instalado
78	Cotorra	223417001068	IE Culebra Arriba	Rural	20 Mb	Radio	Instalado
79	Cotorra	223417001912	IE Culebra Arriba	Rural	20 Mb	Radio	Instalado
80	La Apartada	223068000113	IE Luis Fernando González Botero	Urbano	20 Mb	Fibra	Instalado
81	La Apartada	123350800012	IE Luis Fernando González Botero	Urbano	20 Mb	Fibra	Instalado
82	La Apartada	223068001578	IE Daniel Alfonso Paz	Urbano	20 Mb	Fibra	Instalado
83	La Apartada	123350800004	IE Daniel Alfonso Paz	Urbano	20 Mb	Fibra	Instalado
84	La Apartada	123350800021	IE Daniel Alfonso Paz	Urbano	20 Mb	Fibra	Instalado
85	Los Córdoba	123419000803	IE Los Córdoba	Urbano	20 Mb	Fibra	Instalado
86	Momil	123464000016	IE Francisco José De Caldas	Urbano	20 Mb	Radio	Instalado
87	Momil	123464000253	IE Francisco José De Caldas	Urbano	20 Mb	Radio	Instalado
88	Momil	123464000083	IE Francisco José De Caldas	Urbano	20 Mb	Radio	Instalado
89	Momil	123464000237	IE Francisco José De Caldas	Urbano	20 Mb	Radio	Instalado
92	Montelibano	123466002831	IE San Bernardo	Urbano	20 Mb	Fibra	Instalado
94	Montelibano	123466000307	IE San Jorge	Urbano	20 Mb	Fibra	Instalado
95	Montelibano	123466000048	IE San Jorge	Urbano	20 Mb	Fibra	Instalado
98	Montelibano	123466000056	IE Alianza Para El Progreso	Urbano	20 Mb	Fibra	Instalado
100	Montelibano	123466800142	IE Alianza Para El Progreso	Urbano	20 Mb	Fibra	Instalado
101	Montelibano	123466000781	IE San Antonio María Claret	Urbano	20 Mb	Fibra	Instalado
103	Montelibano	123466002601	IE Concentración Educativa Del Sur De Montelibano	Urbano	20 Mb	Fibra	Instalado
90	Montelibano	123466000021	Colegio Bernardo Ospina Villa	Urbano	20 Mb	Fibra	Instalado
91	Montelibano	123466000064	Colegio Bernardo Ospina Villa	Urbano	20 Mb	Fibra	Instalado
93	Montelibano	123466000382	IE San Jorge	Urbano	20 Mb	Fibra	Instalado
96	Montelibano	123466003446	IE San Jorge	Urbano	20 Mb	Fibra	Instalado
97	Montelibano	123466002121	IE San Jorge	Urbano	20 Mb	Fibra	Instalado
99	Montelibano	123466003527	IE Alianza Para El Progreso	Urbano	20 Mb	Fibra	Instalado
102	Montelibano	123466001311	IE María Goretti	Urbano	20 Mb	Fibra	Instalado
104	Montelibano	223466002479	IE Belén	Urbano	20 Mb	Fibra	Instalado

No.	Municipio	Código DANE Sede	IE Principales	Zona (Urbana/Rural)	Ancho De Banda	Tipo De Conexión	Estado
105	Moñitos	123500000249	IE Obdulio Mayo Scarpeta	Urbano	20 Mb	Fibra	Instalado
106	Moñitos	123500000389	IE San José	Urbano	20 Mb	Fibra	Instalado
107	Planeta Rica	123555000477	IE Simón Bolívar	Urbano	20 Mb	Fibra	Instalado
108	Planeta Rica	123555000248	IE Simón Bolívar	Urbano	20 Mb	Fibra	Instalado
109	Planeta Rica	123555000205	IE Simón Bolívar	Urbano	20 Mb	Fibra	Instalado
110	Planeta Rica	123555000256	IE Simón Bolívar	Urbano	20 Mb	Fibra	Instalado
111	Planeta Rica	123555000884	IE Simón Bolívar	Urbano	20 Mb	Fibra	Instalado
112	Planeta Rica	123555000264	IE Alianza Para El Progreso	Urbano	20 Mb	Fibra	Instalado
113	Planeta Rica	123555000272	IE Alianza Para El Progreso	Urbano	20 Mb	Fibra	Instalado
114	Planeta Rica	223555001061	IE Alianza Para El Progreso	Rural	20 Mb	Radio	Instalado
115	Planeta Rica	123555000167	IE Nuestra Señora De La Candelaria	Urbano	20 Mb	Fibra	Instalado
116	Planeta Rica	123555000710	IE Nuestra Señora De La Candelaria	Urbano	20 Mb	Fibra	Instalado
117	Planeta Rica	123555001007	IE Nuestra Señora De La Candelaria	Urbano	20 Mb	Fibra	Instalado
118	Planeta Rica	123555000701	IE La Esperanza	Urbano	20 Mb	Fibra	Instalado
119	Planeta Rica	123555000663	IE La Esperanza	Urbano	20 Mb	Fibra	Instalado
120	Planeta Rica	123555000230	IE Alfonso Bules Correa	Urbano	20 Mb	Fibra	Instalado
121	Planeta Rica	123555000086	IE Alfonso Bules Correa	Urbano	20 Mb	Fibra	Instalado
122	Planeta Rica	223555002105	IE La Fortuna	Rural	20 Mb	Radio	Instalado
123	Pueblo Nuevo	123570000521	IE Técnica Promoción Social El Rosario	Urbano	20 Mb	Fibra	Instalado
124	Pueblo Nuevo	123570000076	IE Técnica Promoción Social El Rosario	Urbano	20 Mb	Fibra	Instalado
125	Pueblo Nuevo	123570000068	IE Técnica Promoción Social El Rosario	Urbano	20 Mb	Fibra	Instalado
126	Pueblo Nuevo	123570000416	IE José Celestino Mutis	Urbano	20 Mb	Fibra	Instalado
127	Pueblo Nuevo	123570000084	IE José Celestino Mutis	Urbano	20 Mb	Fibra	Instalado
128	Puerto Escondido	123574001000	IE Puerto Escondido	Urbano	20 Mb	Fibra	Instalado
129	Puerto Escondido	123574000127	IE Puerto Escondido	Urbano	20 Mb	Fibra	Instalado
130	Puerto Escondido	223574001292	IE Puerto Escondido	Urbano	20 Mb	Fibra	Novedad
131	Puerto Escondido	223574000334	IE El Planchón	Rural	20 Mb	Fibra	Instalado
132	Puerto Libertador	123580000783	IE German Gómez Peláez	Urbano	20 Mb	Fibra	Instalado
133	Puerto Libertador	123580001542	IE German Gómez Peláez	Urbano	20 Mb	Fibra	Instalado
134	Puerto Libertador	123580000732	IE German Gómez Peláez	Urbano	20 Mb	Fibra	Instalado
135	Puerto Libertador	123580000210	IE José María Córdoba	Urbano	20 Mb	Fibra	Instalado
136	Puerto Libertador	323580001967	Ce Francisco José De Caldas	Rural	20 Mb	Radio	Instalado
137	Purísima	123586000017	IE Juan XXIII	Urbano	20 Mb	Radio	Instalado
138	Purísima	123586000556	IE Pedro Castellanos	Urbano	20 Mb	Radio	Instalado
139	Purísima	223586000321	IE Los Corrales	Rural	20 Mb	Radio	Instalado
140	Purísima	223586000046	IE Los Corrales	Rural	20 Mb	Radio	Instalado
141	San Andrés De Sotavento	123670000383	IE Alianza	Urbano	20 Mb	Fibra	Instalado
142	San Andrés De Sotavento	123670000367	IE Alianza	Urbano	20 Mb	Fibra	Instalado
143	San Andrés De Sotavento	123670001029	IE Alianza	Urbano	20 Mb	Fibra	Instalado
144	San Andrés De Sotavento	123670000413	IE San Simón	Urbano	20 Mb	Fibra	Instalado

No.	Municipio	Código DANE Sede	IE Principales	Zona (Urbana/Rural)	Ancho De Banda	Tipo De Conexión	Estado
145	San Andrés De Sotavento	123670000375	IE San Simón	Urbano	20 Mb	Fibra	Instalado
146	San Andrés De Sotavento	223670000019	IE Técnico Agropecuaria Daniel Tarra	Rural	20 Mb	Radio	Instalado
147	San Andrés De Sotavento	223670001325	IE San Simón	Rural	20 Mb	Radio	Instalado
148	San Andrés De Sotavento	223670000892	IE Técnico Agropecuaria Daniel Tarra	Rural	20 Mb	Radio	Instalado
149	San Andrés De Sotavento	223670001015	IE Santa Lucia	Rural	20 Mb	Radio	Instalado
150	San Andrés De Sotavento	223670000337	IE Santa Lucia	Rural	20 Mb	Radio	Instalado
151	San Andrés De Sotavento	223670001112	IE Santa Lucia	Rural	20 Mb	Radio	Instalado
152	San Andrés De Sotavento	223670000175	IE Plaza Bonita	Rural	20 Mb	Radio	Instalado
153	San Andrés De Sotavento	223670001767	IE Plaza Bonita	Rural	20 Mb	Radio	Instalado
154	San Andrés De Sotavento	223670000264	IE Los Castillos	Rural	20 Mb	Radio	Instalado
155	San Antero	123672000011	IE Julio C. Miranda	Urbano	20 Mb	Fibra	Instalado
156	San Antero	123672000097	IE Julio C. Miranda	Urbano	20 Mb	Fibra	Instalado
157	San Antero	123672000062	IE Julio C. Miranda	Urbano	20 Mb	Fibra	Instalado
158	San Antero	123672000178	IE Julio C. Miranda	Urbano	20 Mb	Fibra	Instalado
159	San Antero	123672000071	IE José Antonio Galán	Urbano	20 Mb	Fibra	Instalado
160	San Bernardo Del Viento	323675000208	IE San Francisco De Asis	Urbano	20 Mb	Fibra	Instalado
161	San Bernardo Del Viento	123675000403	IE San Francisco De Asis	Urbano	20 Mb	Fibra	Instalado
162	San Bernardo Del Viento	123675000012	IE Enrique Olaya Herrera	Urbano	20 Mb	Coaxial	Instalado
163	San Bernardo Del Viento	223675000483	IE Paso Nuevo	Rural	20 Mb	Radio	Instalado
164	San Bernardo Del Viento	223675000521	IE Paso Nuevo	Rural	20 Mb	Radio	Instalado
165	San Bernardo Del Viento	223675000513	IE José Manuel De Altamira	Rural	20 Mb	Radio	Instalado
166	San Bernardo Del Viento	223675000335	IE Villa Clara	Rural	20 Mb	Radio	Instalado
167	San Bernardo Del Viento	223675001064	IE Junín	Rural	20 Mb	Radio	Instalado
168	San Bernardo Del Viento	223675000564	IE Sicara Limón	Rural	20 Mb	Radio	Instalado
169	San Carlos	123678000013	IE Nuestra Señora Del Perpetuo Socorro	Urbano	20 Mb	Radio	Instalado
170	San Carlos	123678001044	IE Nuestra Señora Del Perpetuo Socorro	Urbano	20 Mb	Radio	Instalado
171	San Carlos	223678000239	C. Euc. El Recreo	Rural	20 Mb	Radio	Instalado
172	San José De Ure	123682800032	IE San Luis	Urbano	20 Mb	Fibra	Instalado
173	San Pelayo	123686000014	IE Santa Teresita	Urbano	20 Mb	Fibra	Instalado
174	San Pelayo	123686000227	IE Santa Teresita	Urbano	20 Mb	Fibra	Instalado
175	San Pelayo	123686000146	IE Santa Teresita	Urbano	20 Mb	Fibra	Instalado
176	San Pelayo	223686000191	IE Divino Niño La Madera	Rural	20 Mb	Radio	Instalado
177	San Pelayo	123686000022	IE José Antonio Galán	Urbano	20 Mb	Fibra	Instalado
178	San Pelayo	123686000871	IE José Antonio Galán	Urbano	20 Mb	Fibra	Instalado
179	San Pelayo	223686000728	IE Sagrado Corazón De Jesús	Rural	20 Mb	Fibra	Instalado
180	San Pelayo	223686001066	IE Miguel Antonio Lengua Navas	Rural	20 Mb	Radio	Instalado
181	San Pelayo	223686000132	IE Valparaiso	Rural	20 Mb	Radio	Instalado
182	San Pelayo	223686000019	IE El Gas	Rural	20 Mb	Radio	Instalado
183	San Pelayo	223686000591	IE José Antonio Galan	Rural	20 Mb	Radio	Instalado
184	San Pelayo	123686000022	IE José Antonio Galan	Rural	20 Mb	Radio	Instalado



No.	Municipio	Código DANE Sede	IE Principales	Zona (Urbana/Rural)	Ancho De Banda	Tipo De Conexión	Estado
185	Tierralta	123807000017	IE Benicio Agudelo	Urbano	20 Mb	Fibra	Instalado
186	Tierralta	123807001668	IE Benicio Agudelo	Urbano	20 Mb	Fibra	Instalado
187	Tierralta	123807000530	IE Benicio Agudelo	Urbano	20 Mb	Fibra	Instalado
188	Tierralta	123807003717	IE Nuevo Oriente	Urbano	20 Mb	Fibra	Instalado
189	Tierralta	223807004521	IE Nuevo Oriente	Rural	20 Mb	Radio	Instalado
190	Tierralta	123807000980	IE Madre Laura	Urbano	20 Mb	Fibra	Instalado
191	Tierralta	123807003806	IE Madre Laura	Urbano	20 Mb	Fibra	Instalado
192	Tierralta	323807001802	IE Fe Y Alegria Santiago Canabal	Urbano	20 Mb	Fibra	Instalado
193	Tierralta	123807000033	IE El Paraíso	Urbano	20 Mb	Fibra	Instalado
194	Tierralta	123807000581	IE La Inmaculada	Urbano	20 Mb	Fibra	Instalado
195	Tierralta	323807001608	IE Junín	Urbano	20 Mb	Fibra	Instalado
196	Tierralta	123807000912	IE Junín	Urbano	20 Mb	Radio	Instalado
197	Tierralta	123807000734	IE 19 De Marzo	Urbano	20 Mb	Fibra	Instalado
198	Tuchín	223670001333	IE Técnica Álvaro Ulcue Chocue	Urbano	20 Mb	Radio	Instalado
199	Tuchín	223670000523	IE Técnica Álvaro Ulcue Chocue	Urbano	20 Mb	Radio	Instalado
200	Tuchín	223670001627	Ce Las Cruces	Rural	20 Mb	Radio	Instalado
201	Valencia	323855000419	IE Catalino Gulfo	Urbano	20 Mb	Fibra	Instalado
202	Valencia	123855000410	IE Catalino Gulfo	Urbano	20 Mb	Fibra	Instalado
203	Valencia	223855001640	IE Catalino Gulfo	Urbano	20 Mb	Fibra	Instalado
204	Valencia	123855000347	IE José María Carbonell	Urbano	20 Mb	Fibra	Instalado
205	Valencia	223855001593	IE José María Carbonell	Urbano	20 Mb	Fibra	Instalado
206	Valencia	123855022006	IE Nuestra Señora Del Rosario	Urbano	20 Mb	Fibra	Instalado
207	Valencia	123855000088	IE Manuela Beltrán	Urbano	20 Mb	Fibra	Instalado

Fuente: Proyecto de conectividad 2022

✓ **Conectividad a través del Proyecto Nacional de Acceso Universal Social para zonas rurales.**

Gracias a la gestión del señor Gobernador y la Secretaría de Educación a través del proyecto Nacional de Conectividad Rural se instalarán **693 CENTROS DIGITALES** en sedes educativas en su mayoría rurales, donde se brindará un servicio de internet gratuito de internet a través de dos (2) puntos de acceso inalámbrico: uno dentro de las instalaciones – indoor y otro para uso externo – outdoor con los cuales se beneficiará tanto a la comunidad educativa como a la población aledaña.

La operación de los Centros Digitales será hasta el año 2031, es decir, para diez (10) años. La velocidad de navegación será de entre 12 Mbps y 21 Mbps, dependiendo del número de estudiantes.

La instalación estuvo a cargo de COMCEL S.A. El proyecto inició la instalación a en el año 2021 hasta 2022 de manera escalonada por metas o municipios, en Córdoba se instalaron 693 Centros Digitales Entre el primer y tercer trimestre del 2022 se instalaron CD en 518 sedes. Para un avance del 175%

### Listado de sedes beneficiadas para Centros Digitales

Municipio	Institución Educativa	DANE Sede	Nombre Sede	Grupo Instalación
Ayapel	I.E. Cecilia	223068000075	I.E. Cecilia - Sede Principal	1a
Ayapel	Institución Educativa Marraalu	223068000041	Sede Principal	1b
Ayapel	C.E. Alfonso López	223068000121	C.E. Alfonso López - Sede Principal	1a
Ayapel	I.E. Playa Blanca	223068000199	I.E. Playa Blanca - Sede principal	2
Ayapel	I.E. El Cedro	223068800004	Virgen De La Candelaria	2
Ayapel	I.E. El Cedro	223068000172	I.E El Cedro	2
Ayapel	I.E. Monterrey	223068000130	I.E. Monterrey - Sede Principal	1a
Ayapel	Institución Educativa Nuestra Señora Del Rosario	223068000091	Cent Educ Ntra Sra Del Rosario	1a
Ayapel	I.E. Popales	223068000024	San Isidro	3

Municipio	Institución Educativa	DANE Sede	Nombre Sede	Grupo Instalación
Ayapel	I.E. Popales	223068000652	I.E. Popales - Sede Principal	2
Ayapel	I.E. Cecilia	223068000750	San José De Seheve	2
Ayapel	I.E. Sincelajito	223068000270	I.E. Sincelajito - Sede Principal	2
Ayapel	Institución Educativa Caño Prieto	223068001837	Cent Educ Caño Prieto	1a
Ayapel	Institución Educativa Caño Prieto	223068000181	Esc Nva Rur Mix De Totumo Medio	2
Ayapel	C.E. San Jerónimo	223068001527	C.E. San Jerónimo - Sede Principal	2
Ayapel	C.E. San Jerónimo	223068000156	San Luis	3
Ayapel	C.E. Alfonso López	223068000253	Cuchillo	1a
Ayapel	I.E. Monterrey	223068001101	El Papayo	3
Ayapel	C.E. Alfonso López	223068001993	La Mina	3
Ayapel	I.E. El Cedro	223068001926	San José Mira Lindo	3
Ayapel	I.E. El Cedro	223068001551	Santa María	3
Ayapel	C.E. Alfonso López	223068002345	El Pañuelo	3
Ayapel	I.E. Caño Hondo	223068000989	I.E. Caño Hondo - Sede Principal	2
Ayapel	Institución Educativa Santo Tomas De Aquino	223068002361	Puerto El Jobo	3
Ayapel	Institución Educativa Cortezana	223068002035	Cent Educ Cortezana	3
Ayapel	Institución Educativa Simón Bolívar	223068001667	Simón Bolívar	3
Ayapel	Institución Educativa Santo Tomas De Aquino	223068002205	Las Escobillas	3
Ayapel	I.E. Caño Hondo	223068002418	Los Nidos	1b
Ayapel	Institución Educativa Nuestra Señora Del Rosario	223068002507	Esc Nva Santa Ana	1a
Ayapel	Institución Educativa Santo Tomas De Aquino	223068000342	Santo Tomás De Aquino	2
Buenavista	Institución Educativa Belen	223079000093	Belén	2
Buenavista	Institución Educativa Tierra Santa	223079000573	Esc Collongo	3
Buenavista	Ie Ntra Sra De Fatima	223079000247	Esc Nva La Inmaculada	3
Buenavista	Cent Educ Santa Fe Del Arcial	223079000603	Cent Educ Santa Fe Del Arcial	3
Buenavista	Institución Educativa El Viajano	223079000051	Cent Educ El Viajano	2
Buenavista	Institución Educativa Mejor Esquina	223079000034	Cent Educ Mejor Esquina	2
Buenavista	Cent Educ Santa Fe Del Arcial	223079001081	Tequendama 1	2
Buenavista	Institución Educativa Tierra Santa	223079000956	C.E. Tierra Santa - Sede Principal	1a
Buenavista	Ie Mariscal Sucre	223079000662	Esc Nva Veracruz	2
Buenavista	Institución Educativa Mejor Esquina	223079001073	Esc Rur Bellavista	3
Buenavista	Institución Educativa Belen	223079001049	Esc Nva Buenos Aires	1a
Buenavista	Institución Educativa Belen	223079000361	Esc Nva Calle Larga	2
Buenavista	Institución Educativa Tierra Santa	223079000522	Esc Cienaga Las Marias	1a
Buenavista	Institución Educativa El Viajano	223079000794	Esc Rur El Martillo	3
Buenavista	Institución Educativa Mejor Esquina	223079000972	Esc Rur Mix Ruperto Martinez	1a
Buenavista	Institución Educativa Belen	223079000280	Esc Nva Las Cruces	2

Municipio	Institución Educativa	DANE Sede	Nombre Sede	Grupo Instalación
Buenavista	Ie Ntra Sra De Fatima	223079000913	Esc Nva San José	3
Buenavista	Ie Ntra Sra De Fatima	223079000905	Institución Educativa Nuestra Señora De Fatima	1a
Buenavista	Ie Ntra Sra De Fatima	223079000107	Esc Sta Fè De Villa Fatima	1b
Canalete	Institución Educativa Buenos Aires Las Pavas	223090000968	Institución Educativa Buenos Aires Las Pavas	3
Canalete	Institución Educativa Cadillo	223090000321	Institución Educativa Cadillo	2
Canalete	Institución Educativa Mata De Platano	223090000356	Esc Nva Cordobita Central	3
Canalete	Institución Educativa Cadillo	223090000437	Esc Nva Antonio Nariño	3
Canalete	Institución Educativa El Guineo	223090000283	Institución Educativa El Guineo	1b
Canalete	Institución Educativa El Limon	223090000500	Sede Principal	2
Canalete	Institución Educativa Buenos Aires Las Pavas	223090000518	Escuela Rural Mixta El Tomate	1a
Canalete	Institución Educativa El Guineo	223090000411	Institución Educativa Lorenza Abajo	1b
Canalete	Institución Educativa Nuestra Señora Del Carmen De Popayan	223090000488	Institución Educativa Nuestra Señora Del Carmen De Popayan	2
Canalete	Institución Educativa Quebrada De Urango	223090000429	Institución Educativa Quebrada De Urango	3
Canalete	Institución Educativa Nuestra Señora Del Carmen De Popayan	223090000976	Esc Nva Sisevan	3
Canalete	Institución Educativa Mata De Platano	223090000577	Esc Rur Mix Sta Teresita De Tierradentro	3
Canalete	Institución Educativa Cadillo	223090000917	Esc Nva Cordobita Tres Esquinas	3
Canalete	Institución Educativa El Limon	223090000241	Esc Nva La Cabaña	3
Canalete	Institución Educativa Mata De Platano	223090000259	Institución Educativa Mata De Platano	3
Canalete	Institución Educativa Cadillo	223090000402	Esc Rur Mix Palo De Fruta	3
Cereté	C.E.. El Cedro	223162000101	C.E.Centro Educ. El Cedro	3
Cereté	IE José Antonio Galan Rabolargo	223162000615	Esc Nva La Quinta	2
Cereté	Centro Educativo San Antonio	223162000658	C.E. La Ceibita	1a
Cereté	IE Julian Pinto Buendia	223162001646	IE Julián Pinto Buendía	2
Cereté	Institución Educativa De Severa	223162000518	Esc. Mixta De Cazuela	3
Cereté	IE Cristobal Colon - Campanito	223162000887	I.E. Cristóbal Colón - Campanito	1a
Cereté	IE Alfonso Spath Spath	223162001662	Ie Alfonso Spath Spath	1a
Cereté	IE José Antonio Galan Rabolargo	223162000143	Esc Rur Mix De Rabolargo	1a
Cereté	Centro Educativo San Antonio	223162000321	C. E. San Antonio	1a
Cereté	Institución Educativa De Severa	223162000950	Institución Educativa Severa	1a
Cereté	Institución Educativa Tres Marías	223162000054	C.E. Tres Maria	1a
Cereté	IE Cristobal Colon - Campanito	223162000127	Esc. Nueva Los Venados	1a
Cereté	Institución Educativa Tres Marías	223162000313	Esc. Mixta Venezuela	1a
Cereté	I.E.Retiro De Los Indios	223162000062	Esc. Rural Mixta Buenavista	3
Cereté	I.E. German Vargas Cantillo	223162000283	Esc. Mixta Caño El Padre	3
Cereté	IE Cristobal Colon - Campanito	223162000496	Esc. Nueva Corozza Argentina	1a
Cereté	Centro Educativo San Antonio	223162001034	Esc. Mixta Nueva El Playon	1a

Municipio	Institución Educativa	DANE Sede	Nombre Sede	Grupo Instalación
Cereté	C.E.. El Cedro	223162000038	Esc.Rural Mixta Zapal	3
Cereté	IE Julian Pinto Buendía	223162000097	Esc. Mixta La Esmeralda	1a
Cereté	C.E.Coroza Las Cañas	223162000096	Esc. Nueva La Pozona	2
Cereté	Institución Educativa San José Del Quemado	223162000607	Esc. Rural Mixta De Leticia	1a
Cereté	IE Julián Pinto Buendía	223162000623	Esc. Mixta Retiro Delos Paez	1a
Chimá	Institución Educativa Alfonso López Pumarejo	223168000439	IE Bto Alfonso López Pumarejo	1a
Chimá	Centro Educativo Campo Bello	223168000099	Esc Rur Mix De Campo Bello	1a
Chimá	IE Sebastián Sánchez	223168000081	IE Sebastián Sánchez	1a
Chimá	Institución Educativa Alfonso López Pumarejo	223168000111	Cent Doc Rur Mix Guayacan	3
Chimá	Institución Educativa Alfonso López Pumarejo	223168000307	Centro Educativo Rural Mixto Corozalito	1a
Chimá	IE Sebastián Sánchez	223168000277	Esc Rur Mix PimlEntal	2
Chimá	IE Sebastián Sánchez	223168000315	Esc Punta Verde	2
Chimá	Centro Educativo Campo Bello	223168000455	Esc Rur Mix Sabana Costa	2
Chimá	IE San Fco De Asis	223168000048	IE San Fco De Asis	1a
Chimá	IE San Fco De Asis	223168000421	Esc Rur Mix El Cerro	3
Chimá	IE Sebastián Sánchez	223168800001	Rosa VIEja	2
Chimá	IE Sebastián Sánchez	223168800028	Sabanal	2
Chimá	IE San Fco De Asis	223168000137	IE Sto Domingo	2
Chinú	IE San Juan Bautista De Flecha De Sevilla	223182000441	Esc Rur De Aguas Vivas	2
Chinú	IE José María Carbonell	223182000671	Esc Rur Mix Andalucía	2
Chinú	IE José María Carbonell	223182000603	Esc Rur Mixz Los Angeles	2
Chinú	IE Cacaotal	223182000531	IE Cacaotal	2
Chinú	Institución Educativa San Martín De Carbonero	223182000476	Institución Educativa San Martín De Carbonero - Sede Principal	1b
Chinú	IE Divino Niño De TIerra Grata	223182000654	Cent Educ R San José	3
Chinú	Institución Educativa San Juan Del Chorrillo	223182000891	Cent Educ Rur Divino Niño	2
Chinú	IE Educ José Yances Mutis	223182000433	Centro Educativo Antonio Nariño De Cañahuat	2
Chinú	IE Divino Niño De TIerra Grata	223182000930	Cent Rur Mix Ceja Grande	1a
Chinú	Institución Educativa San Martín De Carbonero	223182000166	Cent Educ Nuevo Siglo De Garbado	3
Chinú	Institución Educativa Villa Fatima	223182000697	Esc GabriEl García Marquez	3
Chinú	Institución Educativa San Juan Del Chorrillo	223182000646	San Juan Del Chorrillo	3
Chinú	Institución Educativa El Deseo	223182000174	C.E. El Deseo - Sede Principal	3
Chinú	IE San Juan Bautista De Flecha De Sevilla	223182000301	Centro Educativo Retiro De Los Perez	2
Chinú	Institución Educativa San Martín De Carbonero	223182000409	Cent Educ Divino Niño	3
Chinú	Institución Educativa El Tigre	223182000573	Cent Educ El Tigre	2
Chinú	Institución Educativa San Martín De Carbonero	223182000352	Esc Rur Mix Santa Lucía	1a

Municipio	Institución Educativa	DANE Sede	Nombre Sede	Grupo Instalación
Chinú	IE San Juan Bautista De Flecha De Sevilla	223182000140	IE San Juan Bautista	2
Chinú	Institución Educativa Heredia	223182000557	IE De Heredia	2
Chinú	IE José María Carbonell	223182000506	Cent Educ Cruz De Mayo	1b
Chinú	IE Cacaotal	223182000191	Cent Educ Los Algarrobos	2
Chinú	IE Educ José Yances Mutis	223182000590	Esc Rur San Isidro De Nvo OrlEnte	2
Chinú	IE Cacaotal	223182000719	Cent Educ De Pajonal	2
Chinú	IE José María Carbonell	223182000344	Cent Educ 3 De Mayo	2
Chinú	IE Cacaotal	223182000701	Cent Doc Rur San Mateo	2
Chinú	IE Educ José Yances Mutis	223182000115	Esc Rur San Rafael	1b
Chinú	Institución Educativa El Deseo	223182000093	Santa Fé	1b
Chinú	IE José María Carbonell	223182000620	Cent Educ José María Carbonell	2
Chinú	IE Divino Niño De TIerra Grata	223182000182	IE Divino Niño De TIerra Grata	1b
Chinú	Institución Educativa Villa Fatima	223182001031	Cent Educ De Bleo	1a
Chinú	IE Educ José Yances Mutis	223182000395	Cent Educ San José De Las Piñuelas	1a
Chinú	Institución Educativa San Juan Del Chorrillo	223182000611	Esc Rur Mix La Pilona	1a
Chinú	Institución Educativa Villa Fatima	223182000069	Cent Educ Villa Fatima	2
Ciénaga De Oro	Institución Educativa Barro PriEto	223189000137	Cent Educ Rur Barro PriEto	1a
Ciénaga De Oro	Institución Educativa La Draga	223189000234	Las Balsas	1b
Ciénaga De Oro	Cent Educ Los Copeles	223189000722	Cent Educ Los Copeles	2
Ciénaga De Oro	IE José María Berastegui	223189001117	IE José María Berastegui	3
Ciénaga De Oro	Institución Educativa Los Mimbres Centro	223189000188	Esc Nva Los Algodones	1a
Ciénaga De Oro	Institución Educativa El Siglo	223189001699	Esc Nva Egipto	1a
Ciénaga De Oro	Institución Educativa El Siglo	223189000404	Esc Nva El Salado	1a
Ciénaga De Oro	Institución Educativa El Siglo	223189001583	IE El Siglo	1a
Ciénaga De Oro	Institución Educativa La Draga	223189000030	C.E. La Draga - Sede Principal	1a
Ciénaga De Oro	I.E. San José De Laguneta	223189000081	Institución Educativa San José De Laguneta	1a
Ciénaga De Oro	IE Las Palmitas	223189000536	IE Las Palmitas	1a
Ciénaga De Oro	Institución Educativa Los Mimbres Centro	223189000978	Cent Educ Los Mimbres Centro	1a
Ciénaga De Oro	IE Pijiguayal	223189001656	IE Pijiguayal	1a
Ciénaga De Oro	Institución Educativa Punta De Yañez	223189000111	Esc Nva Pto De La Cruz	1a
Ciénaga De Oro	Institución Educativa Punta De Yañez	223189000056	Cent Educ Punta De Yañez	1a
Ciénaga De Oro	IE Las Palmitas	223189001371	Esc Nva Charcon Arriba	1a
Ciénaga De Oro	Institución Educativa San Antonio De Tachira	223189000544	Institución Educativa San Antonio De Tachira	1a
Ciénaga De Oro	Institución Educativa Santiago Pobre	223189000994	Cent Doc Santiago Pobre	2
Ciénaga De Oro	IE José María Berastegui	223189001702	Esc Nva San Antonio Seis	3
Ciénaga De Oro	I.E. San José De Laguneta	223189001711	Esc Ntra Sra Del Rosario Pueblo Bonito	3

Municipio	Institución Educativa	DANE Sede	Nombre Sede	Grupo Instalación
Ciénaga De Oro	Institución Educativa El Siglo	223189000226	Esc Nva El Bobo	1a
Ciénaga De Oro	Cent Educ Los Copeles	223189000447	Esc Rur Mix El Guaimaro	2
Ciénaga De Oro	Institución Educativa Punta De Yañez	223189000587	Cent Doc El Higal	1a
Ciénaga De Oro	Institución Educativa Barro PrlEto	223189000251	Esc Nva La Arena	2
Ciénaga De Oro	IE Las Palmitas	223189000391	Esc Nva La Gloria	3
Ciénaga De Oro	Institución Educativa Santiago Pobre	223189000145	Esc Nva La Lucha	3
Ciénaga De Oro	Institución Educativa Barro PrlEto	223189001044	Esc Nva La Mayoría	1a
Ciénaga De Oro	IE Pijiguayal	223189001125	Esc Nva PIEDras Del Medio	3
Ciénaga De Oro	IE Pijiguayal	223189000218	Esc Nva PIEDra Abajo	1a
Ciénaga De Oro	Institución Educativa San Antonio De Tachira	223189000102	Esc Nva De Salguero	3
Ciénaga De Oro	IE José Maria Berastegui	423189001965	Esc Luis Carlos Galan	2
Ciénaga De Oro	Institución Educativa El Siglo	223189000943	Esc Nva Venado Amarillo	1a
Ciénaga De Oro	I.E. San José De Laguneta	223189000013	Esc Nva Campo Bonito	2
Ciénaga De Oro	I.E. San Francisco De Asis De Fe Y Alegria	223189001176	Sede Esc Nva Zorra Nro Dos	1b
Cotorra	Institución Educativa Abrojal	223417000975	Cent Educ Abrojal	1b
Cotorra	Institución Educativa Las Arepas	223417003095	Cent Educ Rur Las Arepas	2
Cotorra	Cent Educ Los Aguacates	223417001955	Cent Educ Los Aguacates	1b
Cotorra	Cent Educ Los Aguacates	223417001025	Esc Rur Mix De Los Binds	2
Cotorra	Institución Educativa Abrojal	223417001777	Esc Nva Los Gomez Md	2
Cotorra	Institución Educativa Moralito	223417001041	Cent Educ Moralito	2
Cotorra	Institución Educativa Las Arepas	223417002544	Esc Rur Mix Trementino	2
Cotorra	Cent Educ Culebra Arriba	223686000256	Esc Nva La ClEnegueta	2
Cotorra	Cent Educ El Paso De Las Flores	223417001611	Esc Nva De Guayabal	1b
Cotorra	Institución Educativa Moralito	223417002722	Esc Nva San Pablo	2
Cotorra	Institución Educativa Abrojal	223417001807	Cent Educ Playas Del Campano	2
Cotorra	Cent Educ Los Aguacates	223417000452	Esc Villanueva	2
La Apartada	Institución Educativa La Balsa	223350000037	Esc Rur Mix Campo Alegre	1b
La Apartada	Institución Educativa La Balsa	223466000671	Cent Edu La Balsa	1a
La Apartada	Institución Educativa Sitio Nuevo	223068001098	Cent Edu Las Margaritas	1a
La Apartada	Institución Educativa Sitio Nuevo	423300000001	Esc Los Novillos	2
La Apartada	Institución Educativa Sitio Nuevo	223068000326	Cent Educ Rur Mix Sitio Nuevo	1a
La Apartada	Institución Educativa Sitio Nuevo	223350002536	María Auxiliadora	2
Los Córdoba	I.E.La Salada	223419000352	Esc Nva Buenavista	3
Los Córdoba	Institución Educativa Santa Rosa De La Caña	223419000409	C.E. Sta Rosa De La Caña - Sede Principal	3
Los Córdoba	I.E.El Ebano	223419000221	Esc Nva El Ebano	1a
Los Córdoba	I.E. Los Córdoba	223419000476	Cent Educ Guaimaro Abajo	1a
Los Córdoba	Institución Educativa Nuevo Nariño	223419000166	Esc Nva Jalisco	2

Municipio	Institución Educativa	DANE Sede	Nombre Sede	Grupo Instalación
Los Córdoba	C.E.La Aponderancia	223419001014	Esc Rur Mix La Aponderancia	1a
Los Córdoba	I.E.La Salada	223419000026	IE La Salada	1a
Los Córdoba	Institución Educativa Nuevo Nariño	223419001073	Esc Nva Las Tinas	2
Los Córdoba	Institución Educativa Nuevo Nariño	223419000140	Esc Rur Mix Los Esquimales	2
Los Córdoba	I.E.Antonio Nariño	223419001154	IE Antonio Nariño	1b
Los Córdoba	Institución Educativa Nuevo Nariño	223419000042	Esc Rur Mix Nvo Nariño	2
Los Córdoba	Institución Educativa El Minuto De Dios	223419000051	Esc Nva Pto Rey	1a
Los Córdoba	Institución Educativa Santa Rosa De La Caña	223419001189	Cent Educ Arenosa Central	2
Los Córdoba	I.E.La Salada	223419000859	IE Cantina	2
Los Córdoba	I.E. Los Córdoba	223419000964	Esc Rur Mix Cordobita Norte	3
Los Córdoba	I.E.La Salada	223419000875	Cent Educ Corea	2
Los Córdoba	Institución Educativa El Minuto De Dios	223419001219	Cent Educ El Minuto De Dios	2
Los Córdoba	I.E.El Ebano	223419001022	Cent Educ Villa Luz	3
Los Córdoba	C.E.La Aponderancia	223419001081	Esc Rur Mix El Divino Niño Jesus	1a
Momil	Institución Educativa Betulia	223464000100	Esc.R Mixta Betulia	1a
Momil	Institución Educativa Betulia	223464000291	Esc Fr. Cerro Piedra	1a
Momil	Inst Educativo San Pedro Claver	223464000312	Esc Nva Inmaculada Concepcion	1a
Momil	Institución Educativa Betulia	223464000193	Esc R Pereira	1a
Momil	Inst Educativo San Pedro Claver	223464000096	Esc Nueva Sacana Abajo	1a
Momil	Inst Educativo San Pedro Claver	223464000223	Esc R. Mixta Sacana Arriba	1a
Momil	Institución Educativa Betulia	223464000355	Escuela Rural San Mateo	1a
Momil	Inst Educativo San Pedro Claver	223464000070	Esc R.Mixta Trementino	1a
Momil	Institución Educativa Betulia	223464000177	Esc R Bellavista	1a
Momil	Inst Educativo San Pedro Claver	223464000126	Esc R. Mixta Cuatro Vientos	2
Momil	Inst Educativo San Pedro Claver	223464000169	Esc R.Florizan	1a
Momil	Inst Educativo San Pedro Claver	223464000142	Esc R. Mixta Guaymaral	1a
Momil	Institución Educativa Betulia	223464000347	Esc R Los Limos	1a
Momil	Institución Educativa Betulia	223464000045	Esc R Mixta San Miguel	1a
Montelíbano	Institución Educativa San José	223466001537	Esc Nva San José Pto Anchica	2
Montelíbano	Institución Educativa El Palmar	223466002321	Institución Educativa El Palmar	2
Montelíbano	Institución Educativa Simon Bolivar	223466001669	Centro Edc.Simon Bolivar	2
Montelíbano	Institución Educativa Dulce Nombre De Jesus	223466000875	Cen. Edc. Dulce Nombre De Jesus	2
Montelíbano	Inst. Edc. José María Córdoba	223466000221	Inst Edc José María Córdoba	1b
Montelíbano	Centro Educ. Juan Xxiii	223466002827	Escuela Nueva Sagrado Corazón De J.	1b
Montelíbano	IE San Fco Del Rayo	223466002312	IE San Fco Del Rayo (Sede Principal)	2
Montelíbano	Centro Educ. La Trinidad	223466800090	No Hay Como Dios	2
Montelíbano	Institución Educativa El Palmar	223466002525	Escuela Nueva Mix Ta El Divino Salvador	3



Municipio	Institución Educativa	DANE Sede	Nombre Sede	Grupo Instalación
Montelibano	Institución Educativa Antonio Nariño	223466000891	Centro Edc. Antonio Nariño	2
Montelibano	Institución Educativa Simon Bolivar	223466001138	Escuela Nva. Nta. Sra Del Carmen	2
Montelibano	I.E. La Esperanza	223466002649	I.E. La Esperanza - Sede Principal	2
Montelibano	Inst..Edc Tec. Agropecuario Claret	223466003092	Inst..Edc Tec. Agropecuario Claret	2
Montelibano	Centro Edc. Espiritu Santo	223466002991	Escuela Capilla San Jn Bosco	3
Montelibano	Centro Educ. Juan Xxiii	223466000921	C.E. Puerto De Oro	2
Montelibano	Centro Educ. Juan Xxiii	223466002711	Escuela Madre Laura Isabelita	3
Montelibano	Centro Educ. La Trinidad	223466001979	Escuela Nta. Sra. Del Rosario	3
Montelibano	Centro Edc. Espiritu Santo	223466003009	Escuela Nueva Mix Ta El Divino Salvador	2
Montelibano	Inst. Edc. José María Córdoba	223466002576	Esc. Nueva Esperanza	2
Montelibano	Centro Edc. Espiritu Santo	223466002371	Centro Edc. Espiritu Santo	2
Montelibano	Centro Educ. La Trinidad	223466002894	Escuela Nva. San Fco. De Asis	2
Montelibano	Centro Edc. Espiritu Santo	223466002533	Escuela Nueva Santísima Trinidad	3
Montelibano	Centro Educ. Juan Xxiii	223466002401	Centro Educativo Juan Xxiii	2
Montelibano	Centro Educ. La Trinidad	223466001944	Centro Educ. La Trinidad	2
Moñitos	Institución Educativa Bajo Blanco	223500000464	Escuela Nueva Bajo Blanco	1a
Moñitos	Institución Educativa Nuestra Señora Del Carmen	223500000588	Sede Principal	1b
Moñitos	Institución Educativa Broqueles	223500000375	Sede Principal	1a
Moñitos	Institución Educativa Bajo Blanco	223500000481	Escuela Nueva El Ley	1a
Moñitos	Institución Educativa La Rada	223500000278	Centro Educativo La Rada	1a
Moñitos	Ins Edu Las Mujeres	223500000863	I.E Las Mujeres	2
Moñitos	I.E. Río Cedro	223500000316	Escuela Nueva Antonio Narino	3
Moñitos	Institución Educativa Perpetuo Socorro	223500000782	Centro Educativo Perpetuo Socorro	1a
Moñitos	Institución Educativa Pueblito	223500000405	Institución Educativa Pueblito - Sede Principal	2
Moñitos	I.E. Río Cedro	223500000341	Institución Educativa Río Cedro	1a
Moñitos	Institución Educativa San José De Bellacohita	223500000324	Centro Educativo Rural San José De Bella Cohita	1a
Moñitos	IE Lorgia De Arco	223500000871	Institución Educativa Lorgia De Arco	1a
Moñitos	Institución Educativa San José	223500000774	Escuela Nueva Los Bolaos	1a
Moñitos	Institución Educativa San José	223500000456	Escuela Nueva Bajo La Ciénaga	2
Moñitos	Institución Educativa San José	223500000669	Escuela Nueva Bajo La Reina	1a
Moñitos	Institución Educativa San José De Bellacohita	223500000472	Escuela Nueva Corpas Abajo	3
Moñitos	Institución Educativa San José De Bellacohita	223500000391	Escuela Nueva Corpas Arriba	2
Moñitos	I.E. Río Cedro	223500000618	Escuela Nueva La Unión	1a
Moñitos	Institución Educativa Naranjal	223500000413	C.E. Rural Naranjal - Sede Principal	2
Moñitos	Institución Educativa Naranjal	223500000847	Escuela Nueva Naranjal Arriba	1a

Municipio	Institución Educativa	DANE Sede	Nombre Sede	Grupo Instalación
Moñitos	IE Lorgia De Arco	223500000448	Noruega	1a
Moñitos	I.E. Rio Cedro	223500000880	Escuela Nuevas Tierra Blanca	1a
Moñitos	Institución Educativa Perpetuo Socorro	223500000227	San Rafael De Tinas Abajo	2
Moñitos	Institución Educativa Perpetuo Socorro	223500000421	C.E. Tinas Arriba	2
Moñitos	Institución Educativa Perpetuo Socorro	223500000855	Tres Bocas	2
Moñitos	IE Lorgia De Arco	223500000731	Nueva Vista	1a
Moñitos	IE Lorgia De Arco	223500000766	Villa Carmen	1a
Planeta Rica	Institución Educativa Plaza Bonita	223555001893	C.Educ.La Arena	2
Planeta Rica	Institución Educativa Arenoso	223555000579	Cent Educ Arenoso	1a
Planeta Rica	IE Palmasoriana	223555001435	Palmasoriana	2
Planeta Rica	Inst.Educ.Antonio Ricaurte	223555000901	I.E Antonio Ricaurte	1a
Planeta Rica	Institución Educativa Carolina	223555000064	Sede Principal	2
Planeta Rica	Cent Educ Madre Laura	223555001923	Cent Educ Madre Laura	3
Planeta Rica	Inst.Educ.Sergio Martínez	223555001109	Inst.Educ.Sergio Martínez	3
Planeta Rica	Inst.Educ.Sergio Martínez	223555000480	Centro Alegre	3
Planeta Rica	Institución Educativa Alberto Alzate Patiño	223555000315	El Almendro	2
Planeta Rica	Institución Educativa Plaza Bonita	223555000102	C.Educ. Plaza Bonita	2
Planeta Rica	Institución Educativa Providencia	223555000021	C.Educ. Providencia	2
Planeta Rica	Institución Educativa Alberto Alzate Patiño	223555000463	El Guayabo	3
Planeta Rica	C.Educ.El Reparó	223555000501	Sede Principal	1a
Planeta Rica	I.E. Juan De Jesús Narváez Giraldo	223555000196	I.E. Juan De Jesús Narváez Giraldo - Sede Principal	1a
Planeta Rica	I.E. Juan De Jesús Narváez Giraldo	223555000013	Loma De Piedras	1a
Planeta Rica	C.Educ.Loma Azul	223555004629	Los Cerros	1a
Planeta Rica	Institución Educativa Alberto Alzate Patiño	223555001117	Institución Educativa Alberto Alzate Patiño Sede Marañonal	1a
Planeta Rica	Institución Educativa Alberto Alzate Patiño	223555000404	Medio Rancho	1a
Planeta Rica	Institución Educativa Nuevo Paraíso	223555000439	Institución Educativa Nuevo Paraíso	1a
Planeta Rica	C.Educ.El Reparó	223555001885	Pamplona	1a
Planeta Rica	Inst.Educ.Alianza P. El Progreso	223555000935	Institución Educativa Alianza Para El Progreso Sede Planetica	1b
Planeta Rica	Inst.Educ.Sergio Martinez	223555001087	Pueblo Rizo	1a
Planeta Rica	Institución Educativa Alberto Alzate Patiño	223555000382	Inst.Educ.Alberto Alzate Patiño	2
Planeta Rica	Institución Educativa Nuevo Paraíso	223555000722	Institución Educativa Nuevo Paraíso Sede Santa Rosa	1a
Planeta Rica	C.Educ.El Reparó	223555002075	Centro Educativo El Reparó Sede El Reparó	1a
Planeta Rica	C.Educ.Loma Azul	223555007999	El Espanto	3
Planeta Rica	Institución Educativa Arenoso	223555001851	El Golero	1a
Planeta Rica	Inst.Educ. Antonio Ricaurte	223555001974	Las Cruces	1a

Municipio	Institución Educativa	DANE Sede	Nombre Sede	Grupo Instalación
Planeta Rica	Institución Educativa Plaza Bonita	223555000285	Las Chiquitas	3
Planeta Rica	C.Educ. Loma Azul	223555000994	C.Educ.Loma Azul	3
Planeta Rica	Inst.Educ.Sergio Martínez	223555000030	Marimba	3
Planeta Rica	Inst.Educ.Sergio Martínez	223555001753	Pachacas Abajo	1a
Planeta Rica	Inst.Educ.Sergio Martínez	223555001761	Pinto Arriba	1a
Planeta Rica	Inst.Educ.Antonio Ricaurte	223555001737	Si Te Paras	1a
Pueblo Nuevo	Centro Educ. Arroyo De Arena	223570000283	C. Educ. Arroyo De Arena	2
Pueblo Nuevo	Centro Educ. La Granjita	223570000003	La Balastrea 2	1a
Pueblo Nuevo	Inst Edu El Poblado	223570000500	C. Educ. Apartada De Betulia	1a
Pueblo Nuevo	Institución Educativa Cintura	223570000909	Café Pisao	1a
Pueblo Nuevo	Institución Educativa Betania	123570000882	Institución Educativa Betania	2
Pueblo Nuevo	Institución Educativa Cerros De Costa Rica.	223570000691	Institución Educativa Cerros De Costa Rica	1a
Pueblo Nuevo	Institución Educativa San José De Palmira	223570000054	El Varal	3
Pueblo Nuevo	Centro Educ. La Granjita	223570000186	C. Educ. La Granjita	3
Pueblo Nuevo	Institución Educativa Betania	223570000801	Villa Esperanza	3
Pueblo Nuevo	Institución Educativa Cintura	223570000381	Institución Educativa Cintura	1b
Pueblo Nuevo	Institución Educativa Betania	223570000160	Corcovao	1a
Pueblo Nuevo	Institución Educativa Los Limones	223570000232	C. E Los Limones Sede Principal	1a
Pueblo Nuevo	Institución Educativa Piñalito	223570001131	C. Educ. Santa Rosa Del Arcial	1a
Pueblo Nuevo	Institución Educativa El Campano	223570000364	Sede Principal	1a
Pueblo Nuevo	Institución Educativa El Contento	223570000402	Institución Educativa El Contento	1a
Pueblo Nuevo	Institución Educativa Piñalito	223570001158	El Deseo	1b
Pueblo Nuevo	Inst Edu El Poblado	223570000241	C. Educ. El Poblado	2
Pueblo Nuevo	Institución Educativa El Campano	223570000224	La Magdalena	2
Pueblo Nuevo	Institución Educativa Neiva	223570000275	C.E. Neiva - Sede Principal	2
Pueblo Nuevo	Institución Educativa San José De Palmira	223570001093	Palmira	1a
Pueblo Nuevo	Centro Educ. Primavera	223570000933	Centro Educativo La Primavera	2
Pueblo Nuevo	Institución Educativa Cerros De Costa Rica.	223570000861	Pueblo Regao	2
Pueblo Nuevo	I.E. Puerto Santo	223570000178	I.E. Puerto Santo	2
Pueblo Nuevo	Institución Educativa Los Limones	223570000259	Santa Clara	1b
Pueblo Nuevo	Institución Educativa Los Limones	223570001026	Apartada De Los Limones	1a
Pueblo Nuevo	Centro Educ. La Granjita	223570000895	Cartagenita	2
Pueblo Nuevo	Institución Educativa Piñalito	223570001204	El Chipal	1a
Pueblo Nuevo	Institución Educativa El Campano	223570000437	El Toche	1a
Pueblo Nuevo	Institución Educativa El Contento	223570001000	C. Educ. La Esperanza	1a
Pueblo Nuevo	Institución Educativa Betania	223570000968	Las Guamas	3
Pueblo Nuevo	Institución Educativa Cintura	223570001140	Nueva Esperanza	1a

Municipio	Institución Educativa	DANE Sede	Nombre Sede	Grupo Instalación
Pueblo Nuevo	Institución Educativa Piñalito	223570001221	Institución Educativa Piñalito	2
Pueblo Nuevo	Institución Educativa El Campano	223570000976	Trementino Arriba	2
Puerto Escondido	Institución Educativa El Silencio	223574000644	Agua Viva	1b
Puerto Escondido	Institución Educativa Arizal	223574000091	Centro Docente El Arizal	2
Puerto Escondido	Institución Educativa Morindo Florida	223574000911	Caña De Canalete	2
Puerto Escondido	Institución Educativa Morindo Florida	223574000199	Caño VIEjo Las Flores	3
Puerto Escondido	Institución Educativa Cristo Rey	223574000377	Contento Abajo	3
Puerto Escondido	Institución Educativa Cristo Rey	223574000130	Institución Educativa Cristo Rey	2
Puerto Escondido	Institución Educativa El Contento Arriba	223574001063	Centro Educativo El Contento Arriba	2
Puerto Escondido	Institución Educativa El Libano	223574001225	Centro Educativo El Libano	2
Puerto Escondido	Institución Educativa San José Del Pantano	223574001314	IE San José Del Pantano	2
Puerto Escondido	Institución Educativa El Silencio	223574000822	Centro Educativo El Silencio - Sede Principal	2
Puerto Escondido	Inst Edu Vicente Diaz	223574000059	Morindó Jaramagal	1b
Puerto Escondido	Inst Educ Puerto Escondido	123574000101	La Milagrosa	1b
Puerto Escondido	Inst Edu Vicente Diaz	223574000032	Institución Educativa Vicente Diaz	1b
Puerto Escondido	Institución Educativa Morindo Florida	223574000211	Centro Educativo Morindo Florida	1b
Puerto Escondido	Institución Educativa El Silencio	223574001322	Centro Educativo Plan Parejo	1b
Puerto Escondido	Institución Educativa El Contento Arriba	223574000695	Quebrada De Yuca	3
Puerto Escondido	Institución Educativa Sabalito Arriba	223574000245	Centro Educativo Sabalito Arriba	1b
Puerto Escondido	Institución Educativa Sabalito Arriba	223574000636	Sabalito Central	3
Puerto Escondido	Institución Educativa San José De Canalete	223574000016	Cent Edu San José De Canalete	1b
Puerto Escondido	Institución Educativa San Luis De Sevilla	223574000024	Institución Educativa San Luis De Sevilla	2
Puerto Escondido	Institución Educativa Santa Isabel	223574000385	Centro Educativo Santa Isabel	2
Puerto Escondido	Institución Educativa San José Del Pantano	223574001021	Esc Nva Arroyo De Arena	3
Puerto Escondido	Institución Educativa San José Del Pantano	223574001012	Esc Rur Mix Caballo Blanco	3
Puerto Escondido	Cent Doc Verdum	223574000326	Centro Docente Verdúm	1b
Puerto Escondido	Institución Educativa El Planchón	223574000270	Escuela Nueva El Palmar	2
Puerto Escondido	Centro Dococente Villa Esther	223574000253	Centro Educativo Villa Esther	2
Puerto Libertador	IE José María Córdoba	223580001768	Esc Nva Buenos Aires	2
Puerto Libertador	Centro Educativo Pio Xii	223580000257	Centro Educativo Pio Xii	3
Puerto Libertador	Institución Educativa Lucila Godoy	223580000311	Cent Educ Lucila Godoy	2
Puerto Libertador	Institución Educativa Simon Bolivar	223580000222	Cent Educ Simon Bolivar	2
Puerto Libertador	Institución Educativa Pablo Vi	223580000711	Cent Educ Pablo Vi (Sede Principal)	2
Puerto Libertador	Institución Educativa Juan Pablo Ii	223580001121	Cent Educ Juan Pablo Ii	2
Puerto Libertador	Institución Educativa Santa Teresita	223580006468	IE Sta Teresita	2
Puerto Libertador	Institución Educativa Pica Pica VIEjo	223580000290	Cent Educ Pica Pica VIEjo	2

Municipio	Institución Educativa	DANE Sede	Nombre Sede	Grupo Instalación
Puerto Libertador	Institución Educativa Juan Pablo II	223580000044	Alfonso Sanchez	3
Puerto Libertador	Institución Educativa Juan Pablo II	323580001991	Esc Nva San José	2
Puerto Libertador	Centro Educativo Santa Isabel	223580000371	Esc Nva Santa Isabel	3
Puerto Libertador	Centro Educativo Pio XII	223580000354	Escuela Nueva Pio XII	2
Puerto Libertador	Centro Educativo Santa Isabel	223580001725	Esc Nva San Pedro Alejandrino	2
Puerto Libertador	Centro Educativo Santa Isabel	223580001008	Esc Nva Rafael Nuñez	3
Puerto Libertador	IE José Maria Córdoba	223580000401	Cent Educ Centro America	2
Puerto Libertador	Cent Educ Francisco José De Caldas	223580000281	Cent Educ Francisco José De Caldas	3
Puerto Libertador	Centro Educativo Pio XII	223580001920	Esc Nva La Esperanza	3
Puerto Libertador	Centro Educativo Pio XII	223580001415	Esc Nva El Santuario	3
Puerto Libertador	Centro Educativo Pio XII	223466001766	Esc Nva El Saltillo	3
Puerto Libertador	Centro Educativo Santa Isabel	223580001792	Esc Nva Sta Catalina	3
Puerto Libertador	Cent Educ Francisco José De Caldas	223580001571	Esc Nva La Union	2
Puerto Libertador	Institución Educativa Pica Pica VIEJo	223580001059	Escuela Nueva La Esperanza	2
Puerto Libertador	IE José Maria Córdoba	223580000532	Escuela Nueva Esperanza	2
Puerto Libertador	Institución Educativa Juan Pablo II	423580000752	Esc Nva San José	2
Puerto Libertador	Centro Educativo Pio XII	323580002009	Esc Nva Sgdo Corazon De Jesus	3
Puerto Libertador	Centro Educativo Pio XII	223580800032	Escuela Nueva La Esperanza	3
Puerto Libertador	Cent Educ Francisco José De Caldas	223580001512	Extension San Matia (La Esperanza)	3
Puerto Libertador	Centro Educativo Santa Isabel	423580001198	Escuela Sagrado Corazón De Jesús	2
Puerto Libertador	Institución Educativa Juan Pablo II	223580000583	Escuela Nueva Santuario De Jesus	2
Puerto Libertador	Cent Educ Francisco José De Caldas	223580001474	Escuela Nueva El Alacran	2
Puerto Libertador	Institución Educativa Villanueva	223580000249	Cent Educ Villanueva	2
Purísima De La Concepción	Centro Educativo Comején	223586000453	Bijao Abajo	3
Purísima De La Concepción	IE Los Corrales	223586000429	Esc Rur Mix Anapoima	2
Purísima De La Concepción	Centro Educativo Comején	223586000330	Arenal Arriba	1a
Purísima De La Concepción	Centro Educativo Comején	223586000097	Bijao Arriba	1a
Purísima De La Concepción	IE Aserradero	123586000548	Buhio	2
Purísima De La Concepción	Centro Educativo Comején	223586000143	Comején	1a
Purísima De La Concepción	IE Aserradero	223586000020	Hueso	1a
Purísima De La Concepción	IE Aserradero	223586000127	Aserradero	1a
Purísima De La Concepción	IE Los Corrales	223586000208	IE Los Corrales	1a
Purísima De La Concepción	IE Los Corrales	223586000062	San Pedro De Arroyo Hondo	1b
Purísima De La Concepción	IE Aserradero	223586000348	Tigre	1a
Purísima De La Concepción	IE Los Corrales	223586000186	Villa Nueva	1b

Municipio	Institución Educativa	DANE Sede	Nombre Sede	Grupo Instalación
<b>Cuenta Purísima De La Concepción</b>			12	
San Andrés De Sotavento	Cent Educ Berlin	223670000507	Cent Educ Berlin	2
San Andrés De Sotavento	Institución Educativa Calle Larga	223670000345	Inst Edu Calle Larga	2
San Andrés De Sotavento	Cent Educ Gardenia	223670001163	Esc Rur Mix Venecia	3
San Andrés De Sotavento	Institución Educativa Calle Larga	223670001449	Esc Rur Mix San Isidro	2
San Andrés De Sotavento	Centro Educativo Palmas Verdes	223670000230	Esc Rur Mix El Banco	2
San Andrés De Sotavento	IE Sta Lucia Los Carretos	223670000221	Esc Rur Mix El Contenido	2
San Andrés De Sotavento	Cent Educ Berlin	223670000213	Escuela Rural Mixta El Hoyal	2
San Andrés De Sotavento	Cent Educ Gardenia	223670000647	Cent Educ Gardenia	2
San Andrés De Sotavento	Institución Educativa Patio Bonito Norte	223670000663	Esc Rur Mix Jejen	2
San Andrés De Sotavento	IE Sta Lucia Los Carretos	223670000256	IE Sta Lucia Los Carretos	2
San Andrés De Sotavento	Cent Educ Los Castillos	223670000027	Sede Principal	2
San Andrés De Sotavento	Institución Educativa Patio Bonito Norte	223670000574	Cent Educ Patio Bonito Norte	2
San Andrés De Sotavento	Institución Tecnico Agropecuaria Doribel Tarra	223670000060	Esc Rur Mix Patio Bonito Sur	2
San Andrés De Sotavento	Institución Educativa Plaza Bonita	223670000043	Centro Educativo Plaza Bonita	2
San Andrés De Sotavento	Institución Educativa Pueblecito Sur	223670000540	Sede Principal	2
San Andrés De Sotavento	Institución Tecnico Agropecuaria Doribel Tarra	223670000639	Esc Rur Mix Los Correas	3
San Andrés De Sotavento	Institución Educativa Pueblecito Sur	223670000159	Esc Rur Mix Sajane Arroyo Del Medio	3
San Andrés De Sotavento	Centro Educativo Palmas Verdes	223670001414	Cent Educ Palmas Verdes	3
San Antero	Institución Educativa José Antonio Galán	323672000339	Esc. Nueva DIEgo De Cervella	2
San Antero	Institución Educativa José Antonio Galán	123672000054	Colegio José Antonio Galán	1a
San Antero	Institución Educativa José Antonio Galán	123672000003	Esc. Sta Catalina	2
San Antero	Institución Educativa Nuestra Señora Del Rosario	223672000181	Colegio Ntra. Sra Del Rosario.	2
San Antero	Institución Educativa Santa Rosa	223672000202	Esc. Nueva Santa Rosa	2
San Antero	Centro Educ. Las Nubes	223672000521	Sede Principal	2
San Antero	Inst. Educ. Tomas Santo	223672800004	El Naranja No 2	2
San Antero	Inst. Educ. Tomas Santo	223672000148	Col. Tomas Santos	2
San Antero	Inst. Educ. Tomas Santo	223672000024	Esc. Rur. Mixta De Tijereta	1b
San Antero	Centro Educ. Las Nubes	223672000326	Esc. Nueva Bajo Grande N° 1	1b
San Antero	Institución Educativa Nuestra Señora Del Rosario	223672000156	Esc. Nueva De Bijaito	2
San Antero	Institución Educativa Nuestra Señora Del Rosario	223672000211	Esc. Nueva De Cerro Petrona	3
San Antero	Inst. Educ. Julio C. Miranda	223672000458	Esc. Nueva De Cispatá	3

Municipio	Institución Educativa	DANE Sede	Nombre Sede	Grupo Instalación
San Antero	Inst. Educ. Tomas Santo	223672000491	Esc. Nueva El Naranjo	2
San Antero	Institución Educativa Nuestra Señora Del Rosario	223672000083	Esc. Nueva De El Peñón	2
San Antero	Centro Educ. Las Nubes	223672000113	Esc. Rur. Mixta San José Del Progreso	2
San Antero	Institución Educativa Nuestra Señora Del Rosario	223672000512	Esc. Nueva De Grau	1b
San Antero	Institución Educativa Santa Rosa	223672000466	Esc. Rur. Mixta La Planada	2
San Antero	Inst. Educ. Tomas Santo	223417001254	Esc. Rur. Mixta Pica Pica	2
San Antero	Centro Educ. Las Nubes	223672000008	Esc. Nueva De Mosquito	2
San Antero	Centro Educ. Las Nubes	223672000504	Esc. Nueva San José	1b
San Antero	Inst. Educ. Tomas Santo	223672000440	Esc. Rur. Mixta El Tributo	2
San Antero	Inst. Educ. Tomas Santo	223672000431	Esc. Nueva Santa Cruz Nº 2	2
San Antero	Institución Educativa Santa Rosa	223672000130	Esc. Nueva Villero Arriba	2
San Bernardo Del Viento	Institución Educativa Junín	223675000718	Barcelona	1b
San Bernardo Del Viento	Institución Educativa Camino Real	223675000921	Camino Real	2
San Bernardo Del Viento	Institución Educativa El Chiqui	223675000033	El Chiqui	2
San Bernardo Del Viento	Institución Educativa El Castillo	223675001081	Santa Rosa Del Castillo	1b
San Bernardo Del Viento	Institución Educativa Paso Nuevo	223675001111	El Salvador	2
San Bernardo Del Viento	Institución Educativa José Manuel De Altamira	223675000424	Sede Principal	1b
San Bernardo Del Viento	Institución Educativa Junín	223675000343	Junín	2
San Bernardo Del Viento	Institución Educativa Paso Nuevo	223675000025	IE Paso Nuevo	2
San Bernardo Del Viento	Institución Educativa Playas Del Viento	223675000297	Playas Del Viento	2
San Bernardo Del Viento	Institución Educativa José Manuel De Altamira	223675000092	San José De Las Cañas	2
San Bernardo Del Viento	Institución Educativa Sicara Limón.	223675000572	Sicara Limón	2
San Bernardo Del Viento	Institución Educativa Trementino	223675000114	Trementino	2
San Bernardo Del Viento	Institución Educativa Isla De Los Milagros	223675000351	Caño Grande	2
San Bernardo Del Viento	Institución Educativa El Castillo	223675000769	El Castillo	2
San Bernardo Del Viento	Institución Educativa Isla De Los Milagros	223675001145	Sede Principal	2
San Bernardo Del Viento	Institución Educativa Paso Nuevo	223675001129	San Rafael Del Castillo	1b
San Bernardo Del Viento	Institución Educativa Junín	223675000254	Bajo Del Mora	1b
San Bernardo Del Viento	Institución Educativa José Manuel De Altamira	223675001102	Cartagenita	2
San Bernardo Del Viento	Institución Educativa Paso Nuevo	223675001072	Mar Muerto	1b
San Bernardo Del Viento	Institución Educativa Playas Del Viento	223675001137	La Ye	2
San Bernardo Del Viento	Institución Educativa José Manuel De Altamira	223675000009	Santa Lucia	1b
San Bernardo Del Viento	Institución Educativa Villa Clara	223675000068	Villa Clara	1b

Municipio	Institución Educativa	DANE Sede	Nombre Sede	Grupo Instalación
San Bernardo Del Viento	Institución Educativa Villa Clara	223675000998	Villa Del Rosario	1b
San Bernardo Del Viento	Institución Educativa Villa Clara	223675000262	Villa Fatima	1b
San Carlos	C.Educ. Cabuya	223678000042	C. Educ. Cabuya	1a
San Carlos	Institución Educativa El Carmen	223678000051	Callemar	1a
San Carlos	Inst.Educ. San José De Carrizal	223678001022	Inst.Educ. San José De Carrizal	1b
San Carlos	Institución Educativa El Hato	223678001031	Canta Rana	1a
San Carlos	C.Educ. Cabuya	223678000522	Coroza Abajo	3
San Carlos	C.Educ. Cabuya	223678000026	Coroza Arriba	3
San Carlos	Institución Educativa Trementino Arriba	223678000875	Trementino Medio	3
San Carlos	Institución Educativa El Hato	223678000441	Remedia Pobre	1a
San Carlos	C.Educ. Cienaguita	223678000204	C. Edc. Cienaguita	1a
San Carlos	Institución Educativa El Hato	223678000581	El Campano	1a
San Carlos	Inst. Edc. Guacharacal	223678003998	El Charco	1a
San Carlos	Institución Educativa El Hato	223678000221	C. Educ. El Hato	1a
San Carlos	Inst. Edc. Guacharacal	223678001090	Inst. Edc. Guacharacal	2
San Carlos	Institución Educativa El Hato	223678001073	Las Tinas	2
San Carlos	Inst.Educ. San José De Carrizal	223678000344	Los Caños	1a
San Carlos	Inst. Educ. San Miguel Abajo	223678000450	Inst. Educ. San Miguel Abajo	1a
San Carlos	C.Educ. Santa Rosa	223678000484	C. Educ. Santa Rosa	2
San Carlos	C.Educ.Arroyo Grande Abajo	223678000158	C.Educ. Arroyo Grande Abajo	3
San Carlos	C.Educ. Arroyo Grande Arriba	223678000140	C. Educ. Arroyo Grande Arriba	1a
San Carlos	Institución Educativa El Carmen	223678000212	C. Educ. El Carmen	2
San Carlos	C.Educ.Arroyo Grande Abajo	223678000379	Esc Rur Mix Morrocoy Abajo	1a
San Carlos	Inst. Educ. San Miguel Abajo	223678000425	C. Educ. Rabo Largo	3
San Carlos	Institución Educativa Trementino Arriba	223678000506	Centro Educativa Trementino Arriba Sede Principal	1a
San José De Uré	I.E. Sagrado Corazón De Jesús	223466003165	I.E. Sagrado Corazón De Jesus - Sede Principal	2
San José De Uré	I.E. San Luis	223466003459	Escuela Nueva Hda.Dorada	2
San José De Uré	Institución Educativa San José	223466002380	I.E. San José	2
San José De Uré	I.E. Puerto Colombia	223466003041	I.E. Puerto Colombia	3
San José De Uré	I.E. La Inmaculada	223466002541	I.E. La Inmaculada	2
San José De Uré	I.E. La Inmaculada	423466000939	Escuela Nueva Florida Del Faro	3
San José De Uré	I.E. Corazón De María	223466001341	I.E. Corazón De María	3
San José De Uré	I.E. Puerto Colombia	223466002789	Escuela Nueva Altamira	3
San José De Uré	Centro Educativo Batatadó	223466002860	Dochama	2
San José De Uré	I.E. San Luis	223466002878	Escuela Nva.Divino Salvador	2
San José De Uré	I.E. Corazón De María	223466002215	Escuela Nva. Boca De La Cristalina	3
San José De Uré	I.E. San Luis	223466001634	Escuela Nueva La Unión Matoso	2



Municipio	Institución Educativa	DANE Sede	Nombre Sede	Grupo Instalación
San José De Uré	I.E. San Luis	223466001294	I.E. San Luis - Sede Principal	2
San Pelayo	Institución Educativa Simón Bolívar Sabana	223686000621	Boca De López ( M D )	2
San Pelayo	Inst Edu Divino Niño	223686000248	Bonga Mella	2
San Pelayo	Institución Educativa Amaury García Burgos	223686000396	El Coroso	2
San Pelayo	Inst Edu Divino Niño	223686001074	El Diluvio	3
San Pelayo	Institución Educativa El Gas	223686000451	Cent Edu El Gas	2
San Pelayo	Inst Edu Divino Niño	223686000426	El Pantano	3
San Pelayo	Institución Educativa Amaury García Burgos	223686000159	El Retiro	2
San Pelayo	Institución Educativa Amaury García Burgos	223686000418	El Socorro	2
San Pelayo	Institución Educativa Valparaíso	223686000281	El Terron	3
San Pelayo	Institución Educativa Amaury García Burgos	223686000612	Las Lauras	2
San Pelayo	Institución Educativa El Gas	223686001252	Las Manuelitas	3
San Pelayo	Institución Educativa Antonio Nariño	223686000698	C.E. Antonio Nariño - Sede Principal	2
San Pelayo	Institución Educativa Simón Bolívar Sabana	223686000833	Unión: Napal- La Trampa	3
San Pelayo	Institución Educativa Antonio Nariño	223686000311	Rosa Del Valle	2
San Pelayo	Inst Edu Miguel Antonio Lengua Navas.	223686000957	Tambora	3
San Pelayo	I.E. Buenos Aires	223686000493	Esc Rur Mixbuenos Aires	3
San Pelayo	I.E. Buenos Aires	223686001180	I.E. Buenos Aires - Sede Principal	3
San Pelayo	Inst Edu Miguel Antonio Lengua Navas.	223686000531	Cent Educ Simón Bolívar	2
San Pelayo	Institución Educativa Amaury García Burgos	223686000574	El Chiqui	2
San Pelayo	Inst Edu Divino Niño	223686000175	Divino Niño	2
San Pelayo	Institución Educativa Simon Bolivar Sabana	423686000921	Simón Bolívar	2
San Pelayo	Institución Educativa Valparaíso	223686000108	El Obligado	1b
San Pelayo	Institución Educativa Amaury García Burgos	223686000507	La Chamarra	2
San Pelayo	Institución Educativa Amaury García Burgos	223686000043	Amaury García Burgos	1b
San Pelayo	Institución Educativa Morrocoy.	223686000582	Morrocoy	1b
San Pelayo	Inst Edu José Antonio Galán	223686000329	La Inmaculada	1b
San Pelayo	Inst Edu Miguel Antonio Lengua Navas.	223686000906	Providencia	2
San Pelayo	Cent Educ San Isidro	223686000299	Cent Educ San Isidro	2
San Pelayo	I.E. Buenos Aires	223686001023	Esc Nva La Victoria	2
Tierralta	Institución Educativa Santa Fe De Ralito	423807001955	Las Américas	3
Tierralta	Institución Educativa Batata	223807002511	Institución Educativa Batata Sede Principal	2
Tierralta	IE Inmaculada Carrizola	223807000216	IE Bonito Viento	2
Tierralta	IE Estefanía Marimon Isaza	223807000046	Sede Principal	2
Tierralta	Institución Educativa Primero De	223807000895	IE 1 De Mayo	1a

Municipio	Institución Educativa	DANE Sede	Nombre Sede	Grupo Instalación
	Mayo			
Tierralta	Esc Rur Mix Porremia	223807004661	Esc Rur Mix Imamodo	3
Tierralta	Esc Beguido Zona Indig Rid Esmeralda	223807005137	Esc Beguido Zona Indig Rid Esmeralda	3
Tierralta	Kanyido	223807000103	Junkarado	3
Tierralta	Kanyido	223807000105	Kanyido	3
Tierralta	Esc Koredo	223807005153	Cent Educ Koredo	3
Tierralta	Esc Rur Mix Porremia	223807000381	Cent Educ Doza Tuna(Tundo Doviatura Rio Verde)	3
Tierralta	C.E. Rural Frasquillo	223807002677	C.E. Rural Frasquillo - Sede Principal	3
Tierralta	Esc Nva El Carmen De Saiza	223807001000	Cent Educ Agroecol El Carmen	3
Tierralta	IE Estefania Marimon Isaza	223807001549	Esc Nva Junin Severinera	2
Tierralta	IE Los Morales	223807000259	Cent Educ Volador	2
Tierralta	IE Los Morales	223807000330	IE Los Morales	1b
Tierralta	C.E. Rural Frasquillo	223807001255	Centro Educativo Rural Frasquillo Sede Santa Cecilia De Crusito	3
Tierralta	IE El Rosario	223807004386	I.E. El Rosario	3
Tierralta	Institución Educativa La Esmeralda	223807002146	Esc Nva Sta Teresita	2
Tierralta	IE Estefania Marimon Isaza	223807000461	Esc Nva De Mantagordal	1a
Tierralta	IE Palmira	223807002111	Esc Nva Sergio Restrepo	2
Tierralta	IE Inmaculada Carrizola	223807000321	Escuela Nueva Granada	1a
Tierralta	IE Palmira	223807000992	Institución Educativa Palmira Sede Principal	1b
Tierralta	Institución Educativa La Esmeralda	223807002162	Cent Educ La Esmeralda	2
Tierralta	Institución Educativa Sagrado Corazon De Jesus	223807005170	Cent Educ 11 De Febrero	1b
Tierralta	Institución Educativa Campobello	223807004343	IE Campobello	2
Tierralta	IE Las Delicias	223807004360	IE Las Delicias	1a
Tierralta	Institución Educativa Nueva Union	223807000020	Esc Nvo OrLente	3
Tierralta	IE Las Delicias	223807004378	IE San Rafael	3
Tierralta	Institución Educativa Nueva Union	223807004092	Sede Principal	2
Tierralta	Esc Rur Mix Porremia	223807003941	Esc Rur Mix Porremia	3
Tierralta	Esc Rur Mix Porremia	223807003118	Cent Doc Indig El Brigido	3
Tierralta	Centro Educativo Rural San Felipe De Cadillo	223807001484	Cent Educ Rur Mix San Felipe De Cadillo	2
Tierralta	Institución Educativa Santa Fe De Ralito	223807000631	Cent Educ Rur Santa Fe Ralito	2
Tierralta	Esc Nva El Carmen De Saiza	223807800131	Escuela Nueva San Mateo El Llano	3
Tierralta	C.E. Rural Frasquillo	223807003169	Esc Nva Gral Santander Urra Km 40	3
Tierralta	Esc Nva El Carmen De Saiza	223807002472	Los Chimaces	3
Tierralta	IE Los Volcanes	223807000208	IE Los Volcanes	2
Tierralta	C.E. Rural Frasquillo	223807800336	Sancon Rio Manso	3
Tierralta	Institución Educativa La Esmeralda	223807001107	Esc Nva El Brasil	3

Municipio	Institución Educativa	DANE Sede	Nombre Sede	Grupo Instalación
Tierralta	IE San Clemente	223807000704	Esc Nva Buenos Aires Tuis Tuis	3
Tierralta	Centro Educativo Antillana	223807002022	Cent Educ La Antillana	3
Tierralta	IE San Clemente	223807002901	Esc Nva Caña Fina	3
Tierralta	IE Inmaculada Carrizola	223807001875	IE Inmaculada Carrizola	3
Tierralta	Institución Educativa Sagrado Corazon De Jesus	223807003690	Sagrado Corazon De Jesus Sede Principal	2
Tierralta	Institución Educativa Sagrado Corazon De Jesus	223807003045	Cent Educ Union El Banquito	1b
Tierralta	IE Los Volcanes	223807003746	Esc El Carmen	2
Tierralta	Centro Educativo Rural San Felipe De Cadillo	223807002090	Esc Nva José Antonio Galan	3
Tierralta	IE San Clemente	223807001042	Esc Nav San José Del Loro	3
Tierralta	Institución Educativa Campobello	223807002731	Esc Nva El Paraiso	2
Tierralta	IE Palmira	223807003983	Esc Nva El Saltillo	3
Tierralta	Institución Educativa Sagrado Corazon De Jesus	223807000372	Cent Educ El Toro Campo Alegre	1b
Tierralta	IE San Clemente	223807002782	Esc Nva Gurumal	3
Tierralta	IE Inmaculada Carrizola	223807004181	Esc Nva La Escora	2
Tierralta	Centro Educativo Pueblo Nuevo	223807004670	Esc Rur Mix Patagonia	3
Tierralta	Centro Educativo Antillana	223807000038	Esc Nva Santa Fe	1a
Tierralta	IE El Rosario	223807002936	Esc Nva Lorenzo Arriba	2
Tierralta	IE Inmaculada Carrizola	223807001182	Esc Nva Los Patos	2
Tierralta	Institución Educativa Sagrado Corazon De Jesus	223807001298	Esc Nva Antonio Nariño	1a
Tierralta	Institución Educativa Nueva Platanera	223807002839	Cent Educ Nva Platanera	3
Tierralta	Institución Educativa Santa Fe De Ralito	223807000054	Esc Nva Nvo Paraiso	1a
Tierralta	IE San Clemente	223807002766	Esc Nva De Nvo Tay	3
Tierralta	Ins Edu El Paraiso	223807000224	Cent Educ Rur Nvos Aires	2
Tierralta	Institución Educativa Batata	223807002537	Esc Nva De Osorio	2
Tierralta	IE Los Volcanes	223807003754	Esc Pueblo Balsa	1a
Tierralta	Centro Educativo Pueblo Nuevo	223807000089	Cent Educ Pueblo Nvo	3
Tierralta	IE San Clemente	223807001981	IE San Clemente	3
Tierralta	IE Palmira	223807001034	Esc Nva San Rafael	1b
Tierralta	Institución Educativa Campobello	223807000526	Esc Nva Santa Ana	2
Tierralta	C.E. Rural Frasquillo	223807002316	Si Dios Quiere	3
Tierralta	IE Los Volcanes	223807000143	Esc Viviano	3
Tierralta	Centro Educativo Pueblo Nuevo	223807004157	Esc Nva El Jobo	2
Tierralta	IE Los Morales	223807000348	Esc Rur Mix Los Arapios	3
Tierralta	IE Las Delicias	223807003487	Esc Nva La Paz	1a
Tierralta	Institución Educativa Santa Fe De Ralito	223807001514	Esc Nva Quebrada Acosta	2
Tierralta	Kanyido	223807800379	Escuela Nueva Campamento	2

Municipio	Institución Educativa	DANE Sede	Nombre Sede	Grupo Instalación
Tierralta	Institución Educativa Nueva Platanera	223807000607	Esc Villaprovidencia	1a
Tuchín	Institución Educativa Barbacoa	223670000086	Sede Principal	2
Tuchín	Institución Educativa Cruz Chiquita	223670001465	Escuela Rural Mixta Belen	3
Tuchín	Centro Educativo Nueva Esperanza	223670000353	Bella Vista	2
Tuchín	Centro Educativo Nueva Estrella	223670000329	Carretal	2
Tuchín	Institución Educativa San Juan De La Cruz	123670001657	Escuela Rural Mixta Carmen Petaca	3
Tuchín	Centro Educativo Las Cruces	223670001601	Escuela Rural Mixta El Piñal	2
Tuchín	Centro Educativo El Porvenir	223670001457	Centro Educativo El Porvenir	2
Tuchín	Centro Educativo Las Cruces	223670001741	Escuela Rural Mixta Las Peñas	3
Tuchín	Institución Educativa Cruz Chiquita	223670001597	Escuela Rural Mixta Andes Comunidad	2
Tuchín	Centro Educativo Santander	223670000531	Centro Educativo Santander	2
Tuchín	Institución Educativa Tecnica Agropecuaria De Vidales	223670001341	Institución Educativa Tecnica Agropecuaria De Vidales	2
Tuchín	Centro Educativo Los Vidales	223815800001	TIErratica	1b
Tuchín	Institución Educativa Cruz Chiquita	223670000515	Centro Educativo Cruz Cquita	2
Tuchín	Centro Educativo Flecha	223670000400	Bomba	1b
Tuchín	Institución Educativa Barbacoa	223670000612	Escuela Rural Mixta Molina	2
Tuchín	Centro Educativo Los Vidales	223670001066	Centro Educativo Los Vidales	3
Tuchín	Institución Educativa Barbacoa	223670000078	Escuela Rural Mixta El Sabanal	2
Tuchín	Centro Educativo Flecha	223670001082	Centro Educativo Flecha	2
Tuchín	Institución Educativa Cruz Chiquita	223670001481	Escuela Rural Mixta Guayacanes Norte	2
Tuchín	Centro Educativo Santander	223670000990	Loveran	1b
Tuchín	Centro Educativo Nueva Esperanza	223670000604	Centro Educativo Nueva Esperanza	2
Tuchín	Centro Educativo Nueva Estrella	223670000051	Centro Educativo Nueva Estrella	2
Tuchín	Centro Educativo El Porvenir	223670001040	Nueva Vida	2
Tuchín	Centro Educativo Santander	223670000485	Sabana Nueva	2
Tuchín	Institución Educativa San Juan De La Cruz	223670000469	Sede Principal	2
Tuchín	Institución Educativa Tecnica Agropecuaria De Vidales	223670000442	Santa Clara	1b
Tuchín	Institución Educativa San Juan De La Cruz	223670001392	Escuela Rural Mixta Tolima	1a
Tuchín	Centro Educativo Santander	423670001570	Centro Alegre	3
Tuchín	Cent Educ Gardenia	223670001431	Escuela Rural Mixta Mamon	2
Tuchín	Centro Educativo Flecha	223670001155	Esmeralda Norte	2
Tuchín	Centro Educativo Las Cruces	223670000191	Sede Principal	2
Tuchín	Centro Educativo Santander	223670001473	Nueva Colombia	2
Tuchín	Centro Educativo El Porvenir	223670000906	Villa Nueva	2
Tuchín	Centro Educativo Santander	223670001147	Sitio Nuevo	3
Valencia	Institución Educativa Manuela Beltran	223855000481	Las PIEdras	1b

Municipio	Institución Educativa	DANE Sede	Nombre Sede	Grupo Instalación
Valencia	Institución Educativa Santo Domingo	223855001496	Cocuelo Limon	3
Valencia	Institución Educativa Santo Domingo	223855001488	Francisco De Paula Santander	1b
Valencia	Institución Educativa El Reposo	223855000121	Reposo	1b
Valencia	Institución Educativa El Reposo	223855001020	Vereda Jericó	3
Valencia	Institución Educativa El Reposo	223855000686	Venado Abajo	1b
Valencia	IE San Rafael Del Piru	223855000813	Santa María	2
Valencia	I.E. Mata De Maiz	223855001321	Esc Rur Brillante Sta Clara	3
Valencia	Institución Educativa Las Nubes	223855000163	C.E. Nubes - Sede Principal	3
Valencia	Institución Educativa Divino Niño	223855001275	Divino Niño	3
Valencia	Institución Educativa Antonia Santos	223855001607	C.E. Antonia Santos - Sede Principal	1b
Valencia	Institución Educativa Nuestra Señora Del Carmen	223855001232	Manzanarez	1b
Valencia	IE San Rafael Del Piru	223855001208	Latón	1b
Valencia	Institución Educativa Antonia Santos	223855000210	La Esperanza	3
Valencia	Institución Educativa Las Nubes	223855000147	Cruces	2
Valencia	Institución Educativa Villanueva	223855000040	Villanueva	3
Valencia	Institución Educativa Villanueva	223855000350	Tinajones	3
Valencia	Institución Educativa Antonia Santos	223855001241	Los Angeles	1b
Valencia	Institución Educativa Maria Auxiliadora	223855000490	Col. Maria Auxiliadora	2
Valencia	I.E. Mata De Maiz	223855000201	Institución Educativa Mata De Maiz Sede Principal	2
Valencia	Institución Educativa Nuestra Señora Del Carmen	223855000023	Centro Edu Nuestra Señora Del Carmen	1b
Valencia	IE San Rafael Del Piru	223855000643	San Rafael Del Pirú	1b
Valencia	Institución Educativa Santo Domingo	223855000881	C.E. Santo Domingo	2
Valencia	Institución Educativa Manuela Beltran	223855800011	El Bongo	3
Valencia	Institución Educativa Santo Domingo	223855001470	Esc Rur San José De Fabra	1b

<b>Sedes</b>	<b>1382</b>
<b>Establecimientos Educativos</b>	<b>325</b>

### Sedes conectadas

**Total, sedes conectadas en la vigencia 2022: 725**

- Conexión Total: **207**
- Centros Digitales: **518**
- Porcentaje de cumplimiento: **52%**

El total de Centros Digitales a instalar en Córdoba son 693 de los cuales han instalado el 75%, es decir 518.

## Establecimientos Educativos Conectados

**Total, EE conectados en la vigencia 2022: 297**

- Conexión Total: **100%**
- Centros Digitales: **197**
- Porcentaje de cumplimiento: **91%**
- Es decir, se gestionó por parte del Secretaría de Educación el servicio de conectividad para el 100% de los establecimientos educativos.
- El 52% de las sedes educativas en el año 2022 cuentan con servicio de conectividad.
- El 91% de los establecimientos educativos están conectados con servicio de conectividad.

## Beneficio Nuevas Soluciones Tecnológicas

Gracias a las gestiones realizadas ante Computadores para Educar se beneficiaron 37 sedes educativas para dotarla de los siguientes elementos:

- Impresora 3D,
- Gestor de Contenidos,
- Kit de Ingeniería Stem
- Pantalla Interactiva.

Municipio	Nombre
Buenavista	IE Mariscal Sucre-IE Mariscal Sucre
Canalete	Institución Educativa El Guineo-Institución Educativa El Guineo
Cereté	IE Marceliano Polo-IE Marceliano Polo
Chinú	IE Las Mercedes-IE Las Mercedes
Ciénaga De Oro	IE Madre Bernarda-Madre Bernarda
La Apartada	Cent Educ Rur Mix La Balsa-Cent Edu La Balsa
Los Córdoba	I.E.El Ebano-Esc Nva El Ebano
Momil	Inst Educativa Fco José De Caldas-Intg Escolar Santander
Montelíbano	Inst. Edc.Maria Goretti-Inst. Edc.María Goretti
Pueblo Nuevo	Inst. Educ. El Rosario-Inst. Educ. Tec. P.S. El Rosario
Puerto Escondido	Inst Educ Puerto Escondido-Institución Educativa Puerto Escondido

Municipio	Nombre
Puerto Escondido	Institución Educativa San Luis De Sevilla-Institución Educativa San Luis De Sevilla
Purísima	Pedro Castellanos-Pedro Castellanos
San Bernardo Del Viento	Institución Educativa San Francisco De Asis-San Francisco De Asis
San Bernardo Del Viento	Centro Educativo Villa Clara-Villa Clara
San Carlos	Inst. Educ. San Miguel Abajo-Inst. Educ. San Miguel Abajo
San José De Ure	Cent. Edc. Sagrado Corazón De Jesús-Cent. Edc. Sagrado Corazón De Jesús
Buenavista	Institución Educativa Belen-Belén
Buenavista	C.E. TIÉrra Santa-C.E. Tierra Santa - Sede Principal
Canalete	Institución Educativa Mata De Platano-Esc Nva Cordobita Central
Canalete	IE Ntra Sra Del Carmen De Popayan-IE Ntra Sra Del Carmen De Popayan
Canalete	Institución Educativa Buenos Aires Las Pavas-Institución Educativa Buenos Aires Las Pavas
Canalete	Institución Educativa Cadillo-Institución Educativa Cadillo
Canalete	Institución Educativa El Limón-Institución Educativa El Limón
Canalete	IE San José De Canalete-IE San José De Canalete
Cereté	IE Alfonso Spath Spath-IE Alfonso Spath Spath
Chimá	IE San Fco De Asis-IE San Fco De Asis
La Apartada	Cent Educ Rur Mix Sitio Nuevo-Cent Educ Rur Mix Sitio Nuevo
Los Córdoba	Institución Educativa Nuevo Nariño-Esc Rur Mix Nvo Nariño
Planeta Rica	Inst.Educ.Antonio Ricaurte-Inst.Educ. Antonio Ricaurte
Puerto Escondido	Institución Educativa El Silencio-Centro Educativo El Silencio - Sede Principal
San Bernardo Del Viento	Institución Educativa Enrique Olaya Herrera-Enrique Olaya Herrera
Tuchín	Institución Educativa Técnica Álvaro Ulcue Chocue-Institución Educativa Técnica Álvaro Ulcue Chocue
Canalete	Institución Educativa El Guineo-Institución Educativa El Guineo
Chinú	IE Las Mercedes-IE Las Mercedes
Montelíbano	Inst. Edc.Maria Goretti-Inst. Edc.Maria Goretti
Pueblo Nuevo	Inst. Educ. El Rosario-Inst. Educ. Tec. P.S. El Rosario

### Contrato: Construcción y dotación de Aulas Digitales

A través de la secretaría de infraestructura se adelantó el siguiente contrato:

- No. SI-SAM-004-2022
- Objeto: "Construcción y dotación de aulas digitales en los municipios no certificados en educación, ubicados en la zona rural del departamento de Córdoba"
- Plazo estimado para la ejecución del presente contrato: será de CINCO (5), MESES contados a partir de la suscripción del acta de inicio, previo el cumplimiento de los requisitos de perfeccionamiento, ejecución y aprobación de los documentos previstos en el Pliego de Condiciones.
- Contratista: Consorcio Aulas Digitales 22, representado por el señor Julio Cesar Ortega López,
- Valor: \$ 18.921.394.299
- Número de Sedes Focalizadas: 19
- Número de IE focalizadas: 18
- Número de Municipios: 18

Item	Municipio	Establecimiento Educativo	Sede
1	Canalete	IE Buenos Aires Las Pavas	Sede Principal
2	Cereté	IE Alfonso Spath Spath	Sede Principal
3	Chimá	IE Alfonso López Pumarejo	Sede Principal
4	Chinú	IE Cacaotal	Sede Principal
5	Ciénaga De Oro	IE José María Berasteguí	Sede Principal
6	Cotorra	Ce Las Arepas	Sede Principal
7	Montelibano	IE El Palmar	Sede Principal
8	Moñitos	IE San José De Bellacohita	Sede Principal
9	Planeta Rica	IE Sergio Martínez	Sede Principal
10	Pueblo Nuevo	IE El Poblado	Sede Principal
11	San Andrés De Sotavento	IE Berlin	Sede Principal
12	San Antero	IE Nuestra Señora Del Rosario	Sede Principal
13	San Bernardo Del Viento	IE José Manuel De Altamira	Sede Principal
14	San Carlos	IE San José De Carrizal	Sede Principal
15	San Pelayo	IE Amaury García Burgos	Sede Principal



Item	Municipio	Establecimiento Educativo	Sede
16	Tierralta	IE El Rosario	Sede Principal
17	Tuchín	IE Cerro Vidales	Sede Principal
18	Valencia	IE Villanueva	Sede Principal
19	Valencia	IE San Rafael Del Pirú	Sede Principal

### Proyectos bajo el Fondo del Sistema General de Regalías

El Ministerio de Ciencia, Tecnología e Innovación – Minciencias, como Secretaría Técnica del Órgano Colegiado de Administración y Decisión (OCAD) del Fondo de ciencia, tecnología e innovación (FCTEL) del Sistema General de Regalías (SGR), “viabilizó, priorizó y aprobó dos proyectos, que se detallan a continuación:

Código BPIN	Nombre Proyecto	Sector	Fase	Valor Total
2020000100660	FORTALECIMIENTO DE CAPACIDADES DE CTEI PARA LA INNOVACIÓN EDUCATIVA EN EDUCACIÓN BÁSICA Y MEDIA MEDIANTE USO DE TIC Y APLICACIÓN DE ELEMENTOS DE LA INDUSTRIA 4.0 EN INSTITUCIONES EDUCATIVAS OFICIALES DEL DEPARTAMENTO DE CÓRDOBA	AC-45 CIENCIA, TECNOLOGÍA E INNOVACIÓN	FACTIBILIDAD - FASE 3	\$10.997.862.112,00
Fuentes		Tipo de recurso	Cronograma MGA	Valor
Departamentos - CÓRDOBA		Fondo de ciencia, tecnología e innovación	2020	\$10.795.012.112,00
Valor Aprobado por el OCAD			\$ 10.795.012.112,00	

Cofinanciación			
Otras Fuentes	Tipo de recurso	Cronograma MGA	Valor
Privadas - UNIVERSIDAD DEL SINU ELIAS BECHARA ZAINUN	Propios	2020	\$202.850.000,00

VIGENCIA PRESUPUESTAL APROBADA						
Fuentes Aprobadas	Tipo de recurso	Vig. Presupuestal SGR	Valor Aprobado	Vig. Futura Aprobada	Vr Aprobado Vig. Futura (1)	Bienio en el que se recibe el bien o servicio(2):
Departamentos - CORDOBA	Fondo de ciencia, tecnología e innovación	2019 - 2020	\$10.795.012.112,00	N.A.	\$ 0,00	2023-2024
Entidad designada ejecutora del proyecto		Departamento de Córdoba.		Valor SGR	\$ 10.795.012.112,00	
Entidad encargada de realizar el seguimiento		No aplica		Valor SGR	\$ 0,00	
Acuerdo de requisitos con que se aprobó			Acuerdo No. 58 de 2020			

La propuesta técnica consiste en cubrir las necesidades de conectividad de 54 sedes de Instituciones educativas de los municipios no certificados y 6 más de los municipios certificados de Montería, Sahagún y Lorica, dotación de aulas inteligentes, pilotos de telemedicina, pilotos de conectividad a hogares, procesos de

transferencia y apropiación social del conocimiento y plataforma para desarrollo de ambientes virtuales de aprendizaje por un valor total de DIEZ MIL NOVECIENTOS NOVENTA Y SIETE MILLONES OCHOCIENTOS SESENTA Y DOS MIL CIENTO DOCE PESOS (\$10.997.862.112), que contempla la garantía del componente de conectividad (instalación y prestación del servicio por 6 años).

En estos momentos el proyecto se encuentra en proceso precontractual para su ejecución.

1. Fortalecimiento de capacidades de CTel para la innovación educativa en educación básica y media, mediante uso de TICs en Instituciones educativas oficiales del departamento de Córdoba.
  - Presentado a: Ministerio de Ciencias Tecnología e Innovación
  - Sistema General de Regalías – SGR
  - Fondo de Ciencia, Tecnología e Innovación
  - Entidad proponente: Gobernación de Córdoba
  - Entidad Aliada: Centro de Ciencia y Tecnología de Antioquia
  - Tiempo de ejecución en meses: 24

## 2.1 Dotación de Equipos de Cómputo

El proyecto tendría el siguiente alcance:

- 43 Establecimientos Educativos beneficiados con computadores portátiles del Departamento de Córdoba
- 883 docentes y 22 163 estudiantes beneficiados

Zona	Municipios	Cantidad de IE	IE a beneficiar
2	San Pelayo – Cereté	5	3
3	Ayapel, Buenavista, Chinú, Pueblo Nuevo, San Carlos	11	8
4	Ciénaga de Oro, Los Córdoba, Montelibano, Moñitos, Planeta Rica, Puerto Escondido, Puerto Libertador, San Andrés Sotavento, San bernardo del Viento, San José de Uré, Tierralta, Valencia	27	19
Total		43	30

## 2.3 Procesos de formación y acompañamiento a los docentes de las sedes educativas para garantizar su correcta apropiación y uso de TIC en los procesos de educativos

El proceso de formación a los docentes que permita una apropiación y desarrollo de procesos innovadores y generar ambientes de aprendizaje flexibles en modalidades presencial a distancia y mixta, para ello se aplicará una ruta de formación que responda a las competencias TIC para el desarrollo profesional docente.

#### **2.4 Formación y seguimiento a procesos de innovación educativa con TIC para docentes y estudiantes**

- Encuentro departamental de docentes innovadores con TIC
- Estudio de Competencias TIC docente en el departamento de Córdoba
- Talleres de formación y acompañamiento sobre el uso de las TIC para los estudiantes de las sedes educativas
- Encuentro departamental semilleros de innovación TIC:

En estos momentos el proyecto se encuentra en proceso precontractual.

#### **Gestiones Realizadas Para Beneficio De Los Establecimientos Educativos**

##### **Sitios web .GOV.CO**

Se gestionaron ante el Ministerio de Educación Nacional y Mintic sitios web para los **328** establecimientos educativos oficiales de Córdoba.

##### **Correos Institucionales Rectores**

Se gestionaron ante el Ministerio de Educación Nacional y Mintic **328** cuantas de correo Institucionales para rectores y directores rurales oficiales.

##### **Correos Instucionales pagadores**

De igual forma fueron gestionadas **328** cuentas de correo Institucionales para pagadores de establecimientos educativos oficiales, las cuales están siendo entregadas a los establecimientos educativos teniendo en cuenta el acto administrativo donde se delegan las funciones de pagador.

#### **1.1.1.1.2.5 Subprograma. Plan Territorial de formación docente.**

Producto	Indicador de Producto	Línea base 2019	Meta de producto 2022	Meta alcanzada 2022 a 31 de diciembre	% Avance 2022
Docentes fortalecidos, capacitados y cualificados en sus competencias profesionales, sus prácticas directivas y pedagógicas	Número de docentes fortalecidos, capacitados y cualificados en sus competencias profesionales, sus prácticas directivas y pedagógicas	2570	1000	3.539	100%

**Logros:** El indicador “Número de docentes fortalecidos, capacitados y cualificados en sus competencias profesionales, sus prácticas directivas y pedagógicas” programó para la vigencia 2022, una meta de producto de 1.000 docentes atendidos, a la fecha se logró el 100%, al atender a 3.539 docentes de todas las áreas.

Es de resaltar que durante el 2022 el avance de este indicador, se logró gracias a la gestión de acciones y convenios con diferentes entidades dentro de las que se destacan: MEN, Función Telefónica, UNINORTE, Computadores Para Educar, CERLAT, Universidad la Rioja y el ICBF.

**Retos:** Continuar con acciones y gestión ante entidades del orden nacional para avanzar en el proceso de capacitar y cualificar en sus competencias profesionales, sus prácticas directivas y pedagógicas a los docentes de la ETC Córdoba.

#### **Número de docentes fortalecidos, capacitados y cualificados en sus competencias profesionales, sus prácticas directivas y pedagógicas**

Primer trimestre

Desde el área de Calidad Educativa de la Secretaría de Educación, se adelantan acciones puntuales para la definición de la estrategia de formación docente y con ello la construcción del documento Plan territorial de formación docente-PTFD 2022. Durante el primer trimestre se realizaron las siguientes acciones:

- Expedición de circular externa 000059 del 15 de febrero, dirigida a docentes de establecimientos educativos oficiales, con el objeto de participar en la convocatoria taller “transformación digital para la innovación educativa” un convenio entre la Secretaría de Educación Departamental con UNIR, se realizaron tres sesiones de trabajo y 153 docentes se beneficiaron del proceso de formación y fueron certificados.

Las fechas en las que se adelantó esta formación fueron:

Tema	Fecha	Hora
Contexto Educativo Para La Innovación	Marzo 9	3:00 Pm
Clase Invertida En La Practica	Marzo 16	3:00 Pm
Lectura Critica Clase Didáctica “Pensamiento Crítico”	Marzo 23	3:00 Pm

- De igual forma se expidió la Circular 000073 del 18 de febrero del 2022, dirigida a aliados estratégicos, Instituciones de educación superior presentes en el departamento de Córdoba. En la mencionada circular se solicita a las Instituciones de educación superior, presentar su oferta académica, en aras para

apoyar la innovación, la investigación y las prácticas pedagógicas de los docentes y directivos docentes, como líderes transformadores de los procesos de enseñanza y aprendizajes, y tener en cuenta el contexto educativo territorial a la hora de hacer la formulación del PTFD. La circular fue publica en la página de la SED Córdoba y enviada a los siguientes correos:

EDS	CONTACTO
Universidad Cooperativa de Colombia	ami.mon@ucc.edu.co
Universidad Católica Luis Amigó	monteria@amigo.edu.co
Corporación Universitaria Remington	aperez@uniremington.edu.co
Corporación Universitaria Americana	notificacionesmon@americana.edu.co
Corporación Unificada Nacional de Educación Superior CUN	contactenos@cun.edu.co
universidad Santo Tomas	monteria@ustadistancia.edu.co
Corporación Universitaria del Caribe-CECAR	contacto@cecar.edu.co
Universidad de Córdoba	contacto@correo.uniCórdoba.edu.co
Universidad del Sinú Elías Bechara Zainum	admisiones@unisinu.edu.co
Universidad Pontificia Bolivariana	gdocumental.monteria@upb.edu.co

Sin embargo, solo tres establecimientos respondieron la solicitud: Corporación Unificada Nacional de Educación Superior CUN, universidad Santo Tomas y Universidad Católica Luis Amigó; por lo que se decidió realizar una visita a los demás establecimientos y socializar de forma presencial la circular, esta estrategia permito ampliar la oferta académica recibida, pero a la fecha solo se ha obtenido el 80% de información requerida.

- Para Identificar, analizar y priorizar las necesidades de formación, se expide la circular No 000131 del 15 de marzo, con la que se busca adelantar un proceso de Diagnostico, para ello los docentes debían diligenciar una encuesta, donde elegirían los temas que consideren necesarios fortalecer y programar Asistencias Técnicas, además, podrían sugerir hasta 3 temáticas que no se encontraban en el listado. La encuesta se encuentra cargada en el enlace <https://forms.gle/6TnQ4SEgDM4JF9Hz8> y a la fecha solo 75 docentes han respondió, aun cuando se le ha socializado vía whatsapp en dos oportunidades.

Las dos acciones en el marco de este subproceso se encuentran inconclusas por razones externas de la SED a corte de marzo, lo que viene atrasando la tarea del

diseño y formulación del PTFD para la vigencia 2022. Se espera que para el segundo trimestre se encuentre diseñado y listo para su ejecución el PTFD

## **SEGUNDO TRIMESTRE**

Para el segundo trimestre se realizaron avances significativos en este subproceso, concretando las siguientes acciones:

- Se expide la circular No 000183 del 19 de abril por la cual El Ministerio de Educación invita a educadores rurales y etnoeducadores con nombramiento de carrera, provisionalidad, planta temporal, en comisión, en encargo o en periodo de prueba, a inscribirse en la convocatoria de formación continua la cual está abierta desde el 01 de abril hasta el 30 de abril del 2022. Esta Convocatoria busca contribuir a generar prácticas pedagógicas innovadoras y aportar a la gestión educativa Institucional, brindará oportunidades de formación a 1550 Docentes rurales, Directivos Docentes rurales y etnoeducadores para cursar Diplomados sobre Educación inclusiva, Etnoeducación, Gestión escolar, Educación Inicial, Currículos Flexibles, Modelos Educativos Flexibles, Uso de Tics Ciudadanía y Sistematización.
- El día 27 de mayo se llevó a cabo la primera sesión del comité Territorial de Formación Docente, se contó con la participación 4 establecimientos de educación superior: CECAR, U. CÓRDOBA, U CATOLICA LUIS AMIGO, UPB, se presentaron las ofertas para cursos de ascenso y fueron aprobados por el comité.
- Participación en Asistencia Técnica ofrecida por el MEN sobre seguimiento de formación de maestros el día 9 de Junio, lo que permitió enriquecer el Plan Departamental de Formación Docentes de la ETC Córdoba para la vigencia 2022, abordando las siguientes temáticas: Presentación del estado del arte del PTFD de Córdoba, por cada uno de sus apartados, Recomendaciones para la formulación de la política de formación, Conversatorio sobre el rol, acciones y reglamento de funcionamiento del Comité territorial de formación de docentes.
- Se expidió el 8 de junio la resolución No 002412 por la cual se registran y autorizan los cursos y diplomados de formación para ascenso en el escalafón docente y directivos docentes de los municipios no certificados del departamento de córdoba.
- Se expide resolución No 002541 del 15 de junio, donde se aclara y corrigen datos de la resolución No 002412 por la cual se registran y autorizan los cursos y diplomados de formación para ascenso en el escalafón docente y directivos docentes de los municipios no certificados del departamento de córdoba.
- Para este trimestre desde la SED – área de calidad educativa se adelantó el siguiente plan de asistencia técnica, en aras de cualificar el Talento Humano de Docentes, Directivos, Rectores, Docentes Orientadores y Coordinadores.

Tema de la Asistencia Técnica	Circular No	Fecha de Realización	Beneficiarios
Actualización de manuales de convivencia.	000170 del 06/04/22	Abril 20	80
Taller Neurociencia Aplicada al Contexto Educativo	000267 del 26/04/22	Junio 1	25
Violencia Sexual Y Ruta De Atención Integral Y Atención Primaria	000217 del 02/05/22	Junio 8/22	26
Taller Innovación Educativa	000237 del 17/05/22	Mayo 19	80
EDUCALAB	000248 del 19/05/22		133
Primeros Auxilios Psicológicos	000262 del 25/05/22	Junio 1, 3, 7 10, 14 y 17	312
Socialización modelo de medición de la calidad de la educación inicial en el grado de transición	00199 del 27/04/22	Junio 3	50
Taller práctico de Evaluar para Avanzar	000281 del 02/06/22	Junio 16	30
Fortalecimiento Jornada Única y Gestión de la Educación Inicial	000236 del 17/05/22	Mayo 27	38
Masterclass N° 7 Cómo motivar la confianza y manejar las emociones de tus niños y niñas de primaria cuando interactúan en la clase de inglés.	000071 de 2022	7 de abril 2022	8
Masterclass N° 8. Cómo crear un ambiente bilingüe e intercultural en tu institución educativa a partir de la promoción de comunicación, la colaboración y la interacción en inglés entre todos los miembros de la comunidad educativa.	000071 de 2022	21 de abril 2022	10
Masterclass N° 9. How to support my students' life projects through English language.	000071 de 2022	5 de mayo 2022	7
Masterclass N° 10. ¿Cómo usar ECO Web 2.0 para generar aprendizajes significativos en mi clase de inglés de primaria?	000071 de 2022	12 de mayo 2022	7
Taller Presencial – SESIÓN 2: Acompañamiento Pedagógico – 25 de mayo de 2022. Estrategia Promotores Pedagógicos Para Cultura de Mejoramiento y uso de Recursos de Aprendizaje – Córdoba	Circular 000238 de 2022	25 de mayo 2022	22
Taller Presencial – SESIÓN 1 y 2: Taller Construcción de Planes Institucionales de Bilingüismo	Circulares 000159 de 2022 y 000239 de 2022	5 de abril y 30 de mayo	8
Curso cultura de la contribución DIAN-SENA	Circular 000188 del 21 de abril de 2022 y Circular 000291 del 13 de Junio de 2022	Curso Formativo SENA – Corte Abril y Mayo de 2022	41
Taller Catedra de la Paz	Circular 000224 del 11 de Mayo de 2022	Mayo 19 Mayo 29 Junio 3	43
<b>TOTAL, CUALIFICACION TALENTO HUMANO SEGUNDO TRIMESTRE</b>			920

### Descripción Cualitativa y Cuantitativa al contrastar con el Plan Indicativo del Área de Calidad

Al comparar los datos, con los obtenidos del Número de docentes fortalecidos, capacitados y cualificados en sus competencias profesionales, sus prácticas directivas y pedagógica en el primer trimestre (574) con los datos del segundo trimestre (920), se evidencia un aumento significativo, superando la meta propuesta de 1000 docentes para la vigencia 2022; concluyendo a durante el primer semestre se han Formado 1494 docentes lo que corresponde a un 149.4%

### Tercer Trimestre

Durante el tercer trimestre se fortaleció en distintas temáticas a docentes, directivos, coordinadores y docentes orientadores escolares.

Para este trimestre desde la SED – área de calidad educativa se adelantó el siguiente plan de asistencia técnica, en aras de cualificar el Talento Humano de Docentes, Directivos, Rectores, Docentes Orientadores y Coordinadores.

Tema de la Asistencia Técnica	Circular No	Fecha de Realización	Beneficiarios
Taller de Actualización Ley 1620/2013, Ruta de Atención Integral y Protocolos para el abordaje pedagógico de situaciones de riesgo en el marco de la Convivencia Escolar.	N/A	Julio 5 IE Puerto Escondido	174
		Julio 7 – Virtual para los 27 municipios	93
		Julio 21 IE Madre Bernarda	56
		Julio 28 IE Benicio Agudelo	70
		Septiembre 27	46
		IE La Inmaculada	
Orientaciones técnicas de la alianza familia escuela.  Estrategia de acogida, bienestar y permanencia de las niñas y los niños en la Educación inicial	000359 del 29 de julio de 2022	Agosto 2	18
		Puerto Escondido	
		Agosto 5	19
		IE Cerete	
Resignificación Manuales de Convivencia	N/A	Agosto 9	134
		IE Montelíbano	
		Julio 11 IE San Clemente	11



Tema de la Asistencia Técnica	Circular No	Fecha de Realización	Beneficiarios
Manejo de conductas problemáticas en el aula	N/A	Septiembre 15 IE Santa FE Ralito	16
Violencia sexual y Suicidio	000311 del 5 de julio de 2022	Agosto 19	48
Taller Metodología STEM Córdoba. MEN - Universidad EAFIT	000350 27 de julio de 2022	4 de agosto	63
Educación Diplomado Eduklab. Computadores para Educar	000312 de 5 de julio de 2022	18 de julio de 2022	72
ruta STEM 2022	000313 del 5 de julio 2022	11 de julio de 2022	84
Formación Evaluar para Avanzar. MEN SUE CARIBE (Unicor)	000437 del 14 de septiembre de 2022	16, 22 y 26 septiembre Valencia  16, 19, 22 y 26 de septiembre San Carlos y Puerto Escondido  23 septiembre Montelíbano	131
Asistencia Técnica Promoción del Bilingüismo: Taller Fortalecimiento de las prácticas pedagógicas en básica primaria	000438 del 14 de septiembre de 2022	20 de septiembre Valencia	25
Taller lúdico práctico sobre estrategias de fortalecimiento de las prácticas pedagógicas en educación inicial y básica primaria	000440 del 14 de septiembre de 2022	23 de septiembre Puerto Escondido	20
Asistencia técnica sobre promoción del bilingüismo con estrategias para el desarrollo del pensamiento crítico en básica primaria con el apoyo de recursos pedagógicos de ECO web 2.0  Estrategia de acogida, bien estar y permanencia de las niñas y los niños en la Educación inicial	000449 del 22 de septiembre de 2022	27 de septiembre Canalete	49
Asistencia técnica "Orientaciones sobre el uso de recursos pedagógicos de ECO WEB 2.0 en la búsqueda de un aprendizaje significativo en el proceso de enseñanza aprendizaje del inglés en los estudiantes de básica primaria y secundaria"	000439 del 14 de septiembre de 2022	29 de septiembre Montelíbano	16
Formación en nivel beginners y nivel 1 de la competencia de inglés – Programa de Bilingüismo SENA CCIT Córdoba	000381 del 17 de agosto de 2022	Julio 4 – septiembre 30	61
Construcción del Proyecto Educativo Comunitario (PEC)	000324 de 14 de julio 2022	19 y 20 de julio	46
<b>TOTAL, CUALIFICACION TALENTO</b>			<b>1252</b>

Tema de la Asistencia Técnica	Circular No	Fecha de Realización	Beneficiarios
HUMANO TERCER TRIMESTRE			

### Descripción Cualitativa y Cuantitativa al contrastar con el Plan Indicativo del Área de Calidad

De acuerdo a la alta tasa de necesidad de formación docente en el territorio, se ha incrementado el número de docentes formados significativamente en el tercer trimestre del año. Al comparar los datos, con los obtenidos del Número de docentes fortalecidos, capacitados y cualificados en sus competencias profesionales, sus prácticas directivas y pedagógica en el primer trimestre 574, segundo trimestre 920, y ahora en el tercer trimestre 1252, se evidencia un aumento significativo, superando la meta propuesta de 1000 docentes para la vigencia 2022; concluyendo a durante el primer semestre se han Formado 2746 docentes lo que corresponde a un 274,6%.

### Cuarto Trimestre

Durante el cuarto trimestre se fortaleció en distintas temáticas a Docentes, Directivos, Coordinadores y Docentes Orientadores Escolares.

Para este trimestre desde la SED – área de calidad educativa se adelantó el siguiente plan de asistencia técnica, en aras de cualificar el Talento Humano de Docentes, Directivos, Rectores, Docentes Orientadores y Coordinadores.

Tema de la Asistencia Técnica	Circular No	Fecha de Realización	Beneficiarios
Convenio- MEN - UniBosque Evaluar para Avanzar focalizados de EE de Cerete, Ciénaga de Oro, San Carlos, San Pelayo, Tierralta, Valencia, Montelibano, Buenavista, La Apartada, Puerto Libertador y San José de Uré.	Circular No 000451 /28 Sep. /2022.	Fecha de realización. 10, 11, 12 de octubre /2022.	55
Convenio- MEN - UniBosque Beneficiarios: docentes focalizados de EE de Cerete, Ciénaga de Oro, San Carlos, San Pelayo, Tierralta, Valencia, Montelibano, Buenavista, La Apartada, Puerto Libertador y San José de Uré.	Circular No 000506 / 25 octubre/2022.	Fecha de realización 1, 3 y 9 de noviembre / 2022	150
Docentes formados Innovación Educativa	Circular 000542- Nov-01-22	5 de septiembre al 30 de noviembre	168
<u>Programación</u> para niños y niñas- STEM	Circular # 000401 agosto 5 de 2022	(4) trimestre Octubre - diciembre -2022	45
Ley 1620/2013 y Ruta de Atención Integral.	004285 del 13 de Sep.	Octubre 4	30
Acciones legales y Disciplinarias frente a la violencia sexual en los entornos escolares	000472 del 5 de Oct	Octubre 10 Octubre 11 Octubre 12 Octubre 13	200

Tema de la Asistencia Técnica	Circular No	Fecha de Realización	Beneficiarios
		Octubre 14	
Primeros Auxilios Psicológicos	000525 del 1 de noviembre	Noviembre 16 Noviembre 18 Noviembre 22 Noviembre 24	123
Fortalecimiento Alianza Familia Escuela - Articulación con Fundación Alberto Merani	Circular No. 000489	Octubre 20 y noviembre 15	22
<b>TOTAL CUALIFICACION TALENTO HUMANO CUARTO TRIMESTRE</b>			<b>793</b>

De acuerdo a la alta necesidad de formación docente en el territorio, se ha incrementado el número de docentes formados significativamente en el cuarto trimestre del año 2022. Al comparar los datos, con los obtenidos del número de docentes fortalecidos, capacitados y cualificados en sus competencias profesionales, sus prácticas directivas y pedagógica en el primer trimestre 574, segundo trimestre 920, tercer trimestre 1252, y ahora cuarto trimestre 793, se evidencia un aumento significativo, superando la meta propuesta de 1000 docentes para la vigencia 2022; concluyendo que durante el año se han formado 3.539 docentes, lo que corresponde a un cumplimiento de la meta de **353,6%**.

#### 1.1.1.1.2.6 Subprograma. Promoción del Bilingüismo

**Producto:** Docentes licenciados en inglés con actualización metodológica en sus prácticas pedagógicas en inglés

Producto	Indicador de Producto	Línea base 2019	Meta de producto 2022	Meta alcanzada 2022 a 31 de diciembre	% Avance 2022
Docentes licenciados en inglés con actualización metodológica en sus prácticas pedagógicas en inglés	Número de Docentes licenciados en inglés con actualización metodológica en sus prácticas pedagógicas en inglés	120	60	205	100%

**Logros:** la SED Córdoba para avanzar en el cumplimiento de los indicadores de producto de este subprograma, adelanto gestiones ante el Ministerio de Educación Nacional permitiendo los siguientes resultados:

En el indicador de producto “Número de docentes licenciados en inglés con actualización metodológica en sus prácticas pedagógicas en inglés” se tiene una meta de producto para el 2022 de 60 docentes actualizados, logrando atender a 205, es decir 100% de la meta.

Las actividades realizadas fueron:

Se llevaron cabo clases magistrales a **30** docentes de inglés por el MEN. Se hizo acompañamiento pedagógico a través de taller presencial a **6** docentes de inglés en el departamento. Además, se desarrolló Taller presencial sobre Enseñanza del inglés en la nueva presencialidad rural-urbano a **22** docentes.

Se llevaron cabo clases magistrales a **12** docentes de inglés por el MEN. Se hizo acompañamiento pedagógico a través de **3** talleres presenciales a **3** docentes de inglés en el departamento. Además, se certificaron **25** docentes en clubes de conversación

Se participó en inmersión intercultural en Pereira con 4 docentes licenciados en inglés.

Fueron beneficiados 8 docentes licenciados en inglés en el ciclo de asistencias técnicas para el fortalecimiento de prácticas pedagógicas

Fueron beneficiados 108 docentes licenciados en inglés en asistencia técnica para la construcción de los planes Institucionales de Bilingüismo con apoyo del Ministerio de Educación Nacional

#### **INSPIRING TEACHERS. Ejecución esquema de desarrollo profesional continuo para la enseñanza del inglés**

Se coordinó la convocatoria a los docentes licenciados en inglés para vincularse a las estrategias de Inspiring Teachers del Ministerio de Educación Nacional, a través de los diferentes canales de comunicación dispuestos: circulares cargadas en la página de la SED, correos electrónicos y grupos de WhatsApp de los directivos de los establecimientos educativos del departamento.

#### **Estrategia Masterclasses**

Se logró la participación de un número considerable de docentes en la Estrategia MASTERCLASSES (Clases magistrales), en las que se brindaron técnicas para el fortalecimiento de las prácticas pedagógicas de los docentes de inglés, registrado en la circular 000071 cargada en la página de la SED.

Las Masterclasses dirigidas a los docentes del área de inglés, a corte 31 de marzo, fueron:

- **Masterclass N° 1 Potenciar el aprendizaje del inglés en los estudiantes**
  - En el desarrollo de esta primera clase magistral, se hizo enfoque en estrategias y técnicas para potenciar el aprendizaje del inglés en la presencialidad y por medio del trabajo autónomo de nuestros estudiantes, dirigido a docentes de básica primaria y secundaria que imparten formación del área de inglés.
  - Esta clase se llevó a cabo el 24 de febrero de 2022 de 3:00 a 5:00 pm

- Experto: Jimena Alviar, especialista en la enseñanza del inglés como lengua extranjera para niños, adolescentes y adultos.
- **Masterclass N° 2 ¿Cómo potenciar las habilidades orales en inglés de mis estudiantes?**
  - En este masterclass se les compartió a los docentes del área de inglés cómo fortalecer las habilidades comunicativas de sus estudiantes en el salón, mientras conectan desde lo emocional y lo social en su regreso al colegio.
  - Esta sesión se desarrolló el 3 de marzo de 2022 de 4:00 – 6:00 pm
  - Experta: Carolina Rodríguez Buitrago, especialista en aprendizaje invertido.
- **Masterclass N° 4 How can ECO web 2.0 help teachers to plan and implement their lessons?**
  - Esta clase magistral dirigido a docentes que imparten el área de inglés, brindó estrategias sobre el uso efectivo de los recursos del Universo ECO 2.0 como una herramienta para planear y desarrollar sus clases.
  - La estrategia se llevó a cabo el 17 de marzo de 2022 de 4:00 a 6:00 pm
  - Experto: Jonathan Vela, docente especialista en la enseñanza del inglés como lengua extranjera, y en desarrollo profesional docente.
- **Masterclass N° 6 ¿Cómo promover la lectura en inglés por fuera del salón de clase?**
  - En este masterclass, dirigida a docente licenciado en inglés de secundaria, se socializaron estrategias para promover las habilidades de lectura en inglés de los estudiantes de secundaria mientras fortalecen su aprendizaje autónomo.
  - Este encuentro se llevó a cabo el 31 de marzo de 2022 de 4:00 a 6:00 pm
  - Experto: Jovana Zivkovic, docente de cátedra de la Universidad de los Andes y consultora académica del British Council, con una maestría en Pedagogía en la Enseñanza del Inglés.

• **Masterclass N° 7**

Nombres y apellidos	Cédula	Nivel educativo en el que labora	Municipio	Establecimiento educativo
Liliana Marcela Silva Álvarez	26203952	Secundaria	Los Córdoba	Institución Etnoeducativa Los Córdoba
Norbelina García López	34997228	Primaria	Tierralta	Paraíso
William José Castro de la Rosa	1129566730	Secundaria	Montería	Institución Educativa Normal superior Montería

Nombres y apellidos	Cédula	Nivel educativo en el que labora	Municipio	Establecimiento educativo
Bigordy Ruby Simanca Pacheco	25873460	Transición	Ciénaga de oro	IE. Mimbres Centro
Onix castellar Páez	50969286	Media	San Bernardo del Viento	San Francisco de Asís
Dordis Osiris González Negrette	30649254	Primaria	San Bernardo del Viento	SA Francisco de Asís
Emilce Isabel Rodríguez Gil	50995590	Primaria	Ayapel	IE Playa blanca
Johana Ávila Doria	1063146241	Primaria	Valencia	Institución Educativa Mata de Maíz
Margarita Dominga Babilonia Ballesteros	1063135582	Primaria	Cotorra	IE Morality Cotorra
Nancy Viviana Marto	21390669	Primaria	San Iorenzo	Juan Martin Recalde

• Masterclass N° 8

Nombres y apellidos	Cédula	Nivel educativo en el que labora	Municipio	Establecimiento educativo
Yohemy Urango Meléndez	30688159	Primaria	PUERTO ESCONDIDO	I.E PLANCHON
Bigordy Ruby Simanca Pacheco	25873460	Transición	Ciénaga de oro	IE. Mimbres Centro
Everledis Blanco Gutiérrez	39067877	Primaria	Ciénaga de oro	IE. Mimbres Centro
Onix castellar Páez	50969286	Media	San Bernardo del Viento	San Francisco de Asís
Carlos Andrés Berrio Mejía	10784127	Media	Planeta Rica	I.E. Juan de Jesús Narváez Giraldo
Jane Inés Díaz Tapia	22534624	Primaria	La Apartada	Instituto educativa sitio Nuevo
Nancy Viviana Marto	21390669	Primaria	San Iorenzo	Juan Martin Recalde
Cruz Elena Cabrera Álvarez	26137250	Transición	San Bernardo	San Francisco de Asís
Fernando Darío Márquez Payares	78109836	Multigrado	Ayapel	Marralú
Lina Aydee Montes Oyola	26211177	No aplica	Planeta Rica	Alfonso Builes Correa
Lucila Edith Aguirre Esquivel.	26038818	Secundaria	Planeta Rica.	Institución Educativa Carolina.

Nombres y apellidos	Cédula	Nivel educativo en el que labora	Municipio	Establecimiento educativo
Olivia Yaneth Guerra Negrete	50932180	Transición	Montería	Institución Educativa Loma Azul

• **Masterclass N° 9**

Nombres y apellidos	Cédula	Nivel educativo en el que labora	Municipio	Establecimiento educativa-
Lilia Bertha Galvis Barona	50908103	Media	Puerto Escondido	Institución Educativa El Planchón
Onix castellar Páez	50969286	Media	San Bernardo del Viento	San Francisco de Asís
Jane Inés Díaz Tapia	22534624	Primaria	La Apartada	Instituto educativa sitio Nuevo
Iliana José Peñate Peñate	1072359141	Secundaria	San Andrés de sotavento	Institución educativa Calle larga
Ana Liliana Ramos Corrales	30583821	Secundaria	Montelíbano	Antonio Nariño
Dugley Patricia González Arroyo	1067861061	Secundaria	Tierralta	Sagrado corazón de Jesús sede 11 de febrero
Levis Patricia Araujo Ruiz	34998302	Primaria	Montería	Institución Educativa Loma Azul

• **Masterclass N° 10**

Nombres y apellidos	Cédula	Nivel educativo en el que labora:	Municipio	Establecimiento educativa-
Carmen Cantillo Cardoza	50968121	Primaria	San Bernardo del Viento	Institución Educativa San Francisco de Asís
Onix castellar Páez	50969286	Media	San Bernardo del Viento	San Francisco de Asís
Rosa Fajardo Páez	26176126	Secundaria	Valencia	Santo Domingo
Nancy Viviana Marto	21390669	Primaria	San lorenzo	Juan Martin Recalde
Ruth Morelo Payares	26137496	Primaria	San Bernardo del Viento	I E San Francisco de Asís
Juana Palmet Moreno	26017612	Primaria	Momil	San Pedro Claver
Ingrit Eneeth Cardozo Martínez	50926885	Secundaria	Ciénaga de oro	IE LAS palmitas
María de los Santos Negrete Petro	45453573	Transición	San Bernardo del Viento	I. E San Francisco de Asís

Estos corresponden a los docentes del área de inglés que han participado en estas clases magistrales:

#	Establecimiento Educativo	Municipio	Docente
1	Institución Educativa El Planchón	Puerto Escondido	Lilia Bertha Galvis Barona
2	Institución educativa San José	San José de Ure	Marcia Corena González
3	Institución Educativa Marceliano Polo	Cereté	Kelly Melissa Espinosa Luna
4	Institución Etnoeducativa Los Córdoba	Los Córdoba	Liliana Marcela Silva Álvarez
5	Enrique Olaya Herrera	San Bernardo del Viento	Carlos Mario Puello Avilez
6	Centro Educativo Los Aguacates	Cotorra	Cristian Antonio Arroyo López
7	La Aponderancia	Los Córdoba	Marcela Patricia Banda Martínez
8	Institución Educativa El Planchón	Puerto Escondido	Lilia Bertha Galvis Barona
9	I. E EL PLANCHÓN	Puerto Escondido	Lilia Bertha Galvis Barona
10	IE 24 DE MAYO	Cereté	LUIS MURILLO RODRIGUEZ
11	Institución educativa la esmeralda	Tierralta	Nelson Enrique Martínez Chartuny
12	Santo Domingo	Valencia	Rosa Fajardo Páez
13	San Francisco de Asís	San Bernardo del Viento	Onix castellar Páez
14	IE Miguel Antonio Lengua Navas	San Pelayo	Mónica Patricia Machado Pérez
15	Institución Educativa El Planchón	Puerto Escondido	Lilia Bertha Galvis Barona
16	IE Divino Niño de TIERRA Grata	Chinú	Juan Carlos Benítez
17	IE German Gómez Peláez	Puerto Libertador	Angelica Edith Benítez Cervantes
18	I.E. Juan de Jesús Narváez Giraldo	Planeta Rica	Carlos Andrés Berrio Mejía
19	La Aponderancia	Los Córdoba	Marcela Patricia Banda Martínez
20	Institución Educativa La Esperanza	Montelíbano	Kelly Paola Galarcio Muñoz
21	I. E El Planchón	Puerto Escondido	Lilia Bertha Galvis Barona
22	Institución Educativa Nuestra Señora Del Rosario	San Antero	cristina Isabel Germán pinto
23	Sabalito Arriba	Puerto Escondido	DaniEl José Correa SIERRA
24	San Francisco de Asís	San Bernardo del Viento	Onix Teresa Castellar Páez
25	Institución Educativa San Francisco De Asís	San Bernardo del Viento	Mirna Meliz Negrete Negrete
26	Institución educativa Calle larga	San Andrés de sotavento	Iliana José Peñate Peñate
27	Institución educativa Palmira	Tierralta	Angélica María Argel Portocarrero
28	Inst. Educ. Ntra Sra La Candelaria	Planeta Rica	Liceth Karine Oyola Gamboa
29	San Francisco de Asís	San Bernardo del Viento	Onix Teresa Castellar Paez



#	Establecimiento Educativo	Municipio	Docente
30	Batata	Tierralta	PIEr Angelly Castaño Burgos

### Estrategia Elt Influencers - Promotores Para Cultura De Mejoramiento y Uso de Recursos de Aprendizaje.

Taller 1 Presencial: Acompañamiento Pedagógico  
Estrategia Promotores Pedagógicos Para Cultura de Mejoramiento y uso de recursos de aprendizaje – Córdoba, se llevó a cabo el primer taller de acompañamiento pedagógico a 6 docentes licenciados en inglés en el marco de la estrategia de promotores para cultura de mejoramiento y uso de recursos de aprendizaje en el departamento de Córdoba en los establecimientos educativos relacionados a continuación:

Establecimientos Educativos	Fecha	Docentes
Institución Educativa Marco Fidel Suarez	Marzo 18, 2022	1
Institución Educativa Los Córdoba	Marzo 31, 2022	5

Fuente: SED

### Estrategia Promotores Pedagógicos para la Cultura de Mejoramiento y uso de Recursos de Aprendizaje – Córdoba

Se llevaron a cabo tres (3) visitas en el marco del Taller de acompañamiento pedagógico a nueve (9) docentes licenciados en inglés en el marco de la Estrategia de Promotores para cultura de mejoramiento y uso de recursos de aprendizaje en el departamento de Córdoba en los establecimientos educativos relacionados a continuación, en los cuales se socializaron nuevos recursos y guías en la página Colombia Aprende de ECO web 2.0.

Se trabajaron las guías pedagógicas de ECO WEB y la gamificación Be the 1 challenge.

Establecimientos Educativos	Docentes
Institución Educativa Marco Fidel Suarez. Ciénaga De Oro	1
Institución Educativa Los Córdoba	5
Institución Educativa Enrique Olaya Herrera. San Bernardo Del Viento	3

Fuente: SED

### Estrategia Enseñanza Del Inglés Para La Nueva Presencialidad En Sector-Urbano Rural Y Rural-Urbano.

Se llevó a cabo el primer Taller presencial sobre la Enseñanza del inglés para la nueva presencialidad en sector Urbano-rural y rural-urbano en alianza con el

British Council, a un total de 22 docentes de establecimientos educativos focalizados en los municipios de Los Córdoba, Cereté, Ciénaga de Oro, Puerto Escondido y San Bernardo del Viento. Esta jornada se desarrolló en modalidad presencial en el auditorio Safiro del Hotel Baroca en la ciudad de Montería.

La formación tenía como objetivo fortalecer las prácticas de aula de los docentes que imparten formación de inglés a través de metodologías activas, empleando el material disponible en el Ecosistema de recursos ECO.

#### Docentes Participantes

Municipio	Establecimiento Educativo	Nombre Y Apellidos Del Educador
Cereté	IE 24 De mayo-123162000271	Amparo María Estrada Martínez
Cereté	IE Alfonso Spath Spath-223162001662	Mauricio David Llorente Ricardo
Cereté	IE Marceliano Polo-123162001528	Lázaro Bonfante Brunal
Cereté	IE Marceliano Polo-123162001528	David José Castilla Tobías
Cereté	IE Marceliano Polo-123162001528	Julia Edith Espitia Medina
Cereté	IE Marceliano Polo-123162001528	Falidys Ricardo Jiménez
Puerto Escondido	IE Cristo Rey-223574000130	Ligia Galván Angulo
Puerto Escondido	IE Cristo Rey-223574000130	Maricel Espitia Passos
Puerto Escondido	Institución Educativa El Planchón-223574000334	Yohemy Urango Meléndez
Puerto Escondido	IE San Luis De Sevilla -223574000024	Dina Julio Medrano
San Bernardo Del Viento	IE Enrique Olaya Herrera -123675000012	Carlos Mario Puello Avilez
San Bernardo Del Viento	IE José Manuel Altamira-223675000424	María José Benedetti Vargas
San Bernardo Del Viento	IE José Manuel Altamira-223675000424	Eberlides Susana Pinto Núñez
Ciénaga De Oro	IE José María Berastegui-223189001117	Eira Luz Bedoya Causil
Ciénaga De Oro	IE Marco Fidel Suarez -123189000027	Germán Tovar Falon
Los Córdoba	IE Los Córdoba -123419000803	Hernán José Martínez Ávila
Los Córdoba	IE Los Córdoba -123419000803	Liliana Marcela Silva Álvarez
Los Córdoba	IE Los Córdoba -123419000803	Miguel Antonio Fram Lagares
Cotorra	Cent Educ Los Aguacates-223417001955	Josefa Hortensia Casola Montenegro
Cotorra	Cent Educ Los Aguacates-223417001955	Liney Arteaga Negrette
Cotorra	Cent Educ Los Aguacates-223417001955	Cristian Antonio Arroyo López
Cotorra	Institución Educativa Las Arepas-223417003095	Luz Elena Puentes Chima

Fuente: SED

Registro Fotográfico: **Formación: Estrategia Enseñanza del inglés para la nueva presencialidad en sector-Urbano rural y rural-urbano.**



Desarrollo del Taller 1 a cargo de la conferencista Lic. Yesenia Ganem  
Lugar: Hotel Baroca - Montería

Fecha: 23 de marzo 2022

Fuente: SED

- Taller Presencial – SESIÓN 2: Acompañamiento Pedagógico – 25 de mayo de 2022.
- Estrategia Promotores Pedagógicos Para Cultura de Mejoramiento y uso de Recursos de Aprendizaje – Córdoba

Se coordinó la participación de los docentes focalizados en la sesión 2 del taller presencial en la Enseñanza del Inglés para la Presencialidad en el sector Rural-Urbano y Urbano-Rural a través de la circular 000238 de 2022, el pasado 25 de mayo en las instalaciones del Hotel Kimarí de la ciudad de Montería; esto como parte del esquema de Desarrollo Profesional Docente Inspiring Teachers 2.0, una iniciativa del Programa Nacional de Bilingüismo del Ministerio de Educación Nacional en alianza con el British Council y articulado con la Secretaría de Educación Departamental.

El objetivo era fortalecer las habilidades pedagógicas de los docentes de inglés en sectores urbano-rurales y rurales-urbanos identificando estrategias, técnicas y recursos que les permitan abordar los retos y oportunidades en el aprendizaje de inglés de sus estudiantes de primaria y bachillerato.

Se facilitó a los docentes un enlace con los recursos utilizados, dando libertad de reproducir con sus demás compañeros de los establecimientos educativos en los que laboran.

Registro Fotográfico: Sesión 2 **Formación: Estrategia Enseñanza del inglés para la nueva presencialidad en sector-Urbano rural y rural-urbano.**



Desarrollo del Taller 2 a cargo de la conferencista Lic. Yesenia Ganem  
Lugar: Hotel Kimari – Montería

Fecha: 25 de Mayo 2022

Fuente: SED

#### Docentes Participantes Sesión 2 Del Taller Presencial

#	Municipio	Establecimiento Educativo	Nombre y apellidos del educador
1	Cereté	IE 24 de Mayo-123162000271	Amparo María Estrada Martínez
2	Cereté	IE Alfonso Spath Spath-223162001662	Mauricio David Llorente Ricardo
3	Cereté	IE Marceliano Polo-123162001528	Lázaro Bonfante Brunal
4	Cereté	IE Marceliano Polo-123162001528	David José Castilla Tobías
5	Cereté	IE Marceliano Polo-123162001528	Julia Edith Espitia Medina
6	Cereté	IE Marceliano Polo-123162001528	Falidys Ricardo Jiménez
7	Puerto Escondido	IE Cristo Rey-223574000130	Ligia Galván Angulo
8	Puerto Escondido	IE Cristo Rey-223574000130	Maricel Espitia Passos
9	Puerto Escondido	Institución Educativa El Planchón-223574000334	Yohemy Urango Meléndez
10	Puerto Escondido	IE San Luis De Sevilla -223574000024	Dina Julio Medrano
11	San Bernardo Del	IE Enrique Olaya Herrera -123675000012	Carlos Mario Puello Avilez

#	Municipio	Establecimiento Educativo	Nombre y apellidos del educador
	Viento		
12	San Bernardo Del Viento	IE José Manuel Altamira-223675000424	María José Benedetti Vargas
13	San Bernardo Del Viento	IE José Manuel Altamira-223675000424	Eberlides Susana Pinto Núñez
14	Ciénaga De Oro	IE José María Berastegui-223189001117	Eira Luz Bedoya Causil
15	Ciénaga De Oro	IE Marco Fidel Suarez -123189000027	Germán Tovar Falon
16	Los Córdoba	IE Los Córdoba -123419000803	Hernan José Martinez Ávila
17	Los Córdoba	IE Los Córdoba -123419000803	Liliana Marcela Silva Álvarez
18	Los Córdoba	IE Los Córdoba -123419000803	Miguel Antonio Fram Lagares
19	Cotorra	Cent Educ Los Aguacates-223417001955	Joséfa Hortensia Casola Montenegro
20	Cotorra	Cent Educ Los Aguacates-223417001955	Liney Arteaga Negrette
21	Cotorra	Cent Educ Los Aguacates-223417001955	Cristian Antonio Arroyo López
22	Cotorra	Institución Educativa Las Arepas-223417003095	Luz Elena Puentes Chima

Fuente: SED

### Clubes De Conversación Intercultural en inglés – Talkativ-E

A través de la Circular 000096 se llevó a cabo convocatoria a docentes de inglés y de todas las áreas que contaran con dominio de inglés mínimo B1, para hacer parte de los clubes de conversación intercultural en inglés. Estos clubes son espacios virtuales de una (1) hora, donde un grupo de docentes del sector oficial se reúne a discutir, dialogar e interactuar en inglés a cerca de un tema determinado en una sesión liderada por un experto.

Estos docentes se encuentran en fase de diagnóstico por parte del Centro Colombo Americano, con el fin de posicionarlos en grupo correspondiente a su nivel.

Se impulsó la participación de 27 docentes licenciados en inglés, a través de la Circular 000096 de 2022, en los clubes de conversación Talkativ-E durante cinco (5) sesiones de práctica intercultural virtual con el fin de fomentar la práctica del inglés y generar espacios entre los docentes de todo el país dentro del convenio CO1.PCCNTR.3421920 de 2022 entre el Ministerio de Educación Nacional y la Fundación Centro Cultural Colombo Americano de Cali, en articulación con la Secretaría de Educación Departamental.

Los docentes certificados por el programa nacional de bilingüismo fueron los siguientes:

#	Nombres	Identificación	Establecimiento Educativo	Municipio
---	---------	----------------	---------------------------	-----------

#	Nombres	Identificación	Establecimiento Educativo	Municipio
1	Yiseth Pérez Suárez	1067404481	IE. San Clemente	Tierralta
2	Álvaro Enrique Ferrer Pretelt	10777650	IE. San José del Pantano	Puerto Escondido
3	Anabel Cuesta Muñoz	24346425	IE Marco Fidel Suárez	Ciénaga de Oro
4	Arllet Yohana Lozano Oyola	50933063	IE Morrocoy	San Pelayo
5	Atahualpa Villadiego Álvarez	11001767	IE. San Bernardo	Montelibano
6	Camilo Charrasquel Pérez	1067935560	IE. Vicente Díaz	Puerto Escondido
7	Carlos Andrés Sierra Martínez	15647901	IE. Valparaíso	San Pelayo
8	Cielo Rocío Correa Redondo	1063147793	IE. Villa Clara	San Bernardo del Viento
9	Cristian Antonio Arroyo López	1064984063	CE. Los Aguacates	Cotorra
10	Dairo Rafael Charris	72314268	IE. Santiago Pobre	Ciénaga de Oro
11	Daniel José Correa Sierra	10965583	IE. Sabalito Arriba	Puerto Escondido
12	Diana Cecilia Petro Corcho	1067889036	IE. Cristóbal Colón	Cereté
13	Emilse Echeverry Rivero	50917313	IE. Marco Fidel Suárez	Ciénaga de Oro
14	Enith Lambrño Castillo	30689196	IE. El Carmen	Cotorra
15	Erinzon Centenaro Ortega	1140815126	CE. Gardenia	San Andrés de Sotavento
16	Gumel Goliath Guzmán Guzmán	10781505	IE. San Juan Bautista de Flecha de Sevilla	Chinú
17	Hernán Olimpo Ojeda Yepes	78695223	IE. El Planchón	Puerto Escondido
18	Italia Elidis Verbel Vega	30566635	IE. Marcellano Polo	Cereté
19	Jane Inés Díaz Tapia	22534624	IE. Sitio Nuevo	La Apartada
20	Juan Carlos Rodríguez Lozano	10772973	IE. Vicente Díaz	Puerto Escondido
21	Lilia Bertha Galvis Barona	50908103	IE. El Panchón	Puerto Escondido
22	Luis Alberto Humánez Atencio	15646707	IE. Fé y Alegría Santiago Canabal	Ciénaga de Oro
23	Orlando José Martínez Martínez	10820246	IE. San Francisco del Rayo	Montelibano
24	Sandra Patricia Buelvas Doria	1067883217	IE. JUNÍN	Tierralta
25	Yeimi Patricia Chamorro Zambrano	1102824969	IE. Valparaíso	San Pelayo

Fuente: MEN – PNB

### Inmersión Intercultural En Inglés Pereira 2022- ETC Córdoba

En el marco de las estrategias de cursos de inglés con objetivos específicos para la enseñanza – English For Teachers, y Clubes de conversación intercultural en inglés – Talkativ-E 2022, se desarrolla un esquema de incentivos dirigido a docentes y directivos docentes participantes en alguna de las dos estrategias mencionadas anteriormente.

El Ministerio de Educación Nacional y su aliado Centro Cultural Colombo Americano, con el objetivo de reconocer el desempeño destacado de los docentes y directivos docentes que participaron en las estrategias en mención, otorga un incentivo a ochenta (80) docentes y directivos docentes a nivel nacional.

La SED apoyó en la postulación de docentes para la participación de las estrategias a través de las circulares 000048 y 000096 de 2022. Los docentes que lograron ser seleccionados y participaron en la Inmersión los días 11 al 15 de julio en el ECO hotel Mónaco, Pereira, Risaralda fueron:

#	Nombres completos	# de C.C.	Secretaría de Educación	Institución Educativa
1	Lilia Bertha Galvis Barona	50.908.103	Puerto Escondido	Centro Educativo El Planchón
2	Erinzon de Jesús Centanaro Ortega	1.140.815.126	San Andrés de Sotavento	Centro Educativo Gardenia
3	Cristian Antonio Arroyo López	1.064.984.063	Cotorra	I.E. Los Aguacates
4	Gumel Goliat Guzmán Guzmán	10.781.505	Chimá	Institución Educativa Juan Bautista de Flecha de Sevilla

Fuente: SED – MEN

En total asistieron 94 docentes de diferentes entidades territoriales, en el que lograron compartir en un espacio que les permitió fortalecer las estrategias de enseñanza del idioma en sus Instituciones educativas. <https://t.co/CGUpeV7Hc7>

#### REGISTRO FOTOGRÁFICO



### **Asistencias Técnicas a Docentes Licenciados En inglés Para El Fortalecimiento De Sus Prácticas Pedagógicas**

**Fecha: 20 de septiembre de 2022**

Se llevó a cabo asistencia técnica para la promoción del bilingüismo a la Institución Educativa Santo Domingo del municipio de Valencia Córdoba, para el fortalecimiento de las prácticas pedagógicas.

Total, Docentes Licenciados en Inglés Participantes: 1

**Fecha: septiembre 23 de 2022**

Se desarrolló taller lúdico práctico sobre estrategias de fortalecimiento de las practicas pedagógicas en los establecimientos educativos de: El Arizal, El Silencio y Contento Arriba del municipio de Puerto Escondido.

TOTAL DOCENTES LICENCIADOS EN INGLÉS PARTICIPANTES: 2

**Fecha: septiembre 27 de 2022**

Se llevó a cabo asistencia técnica en Canalete sobre promoción del bilingüismo con estrategias para el desarrollo del pensamiento crítico con el apoyo de recursos pedagógicos de ECO web 2.0 en la IE San José de canalete, El Limón, Nuestra Señora del Carmen de Popayán, Mata de Plátano y El guineo.

TOTAL DOCENTES LICENCIADOS EN INGLÉS PARTICIPANTES: 1

**Fecha. Septiembre 29 de 2022**

Se ejecutó asistencia técnica "orientaciones sobre el uso de recursos pedagógicos de ECO WEB 2.0 en la búsqueda de un aprendizaje significativo en el proceso de enseñanza aprendizaje del inglés" de los establecimientos educativos de la Esperanza, San José y Belén del municipio de Montelíbano.

Total, Docentes Licenciados En Inglés Participantes: 4

**Fecha: 5 de diciembre de 2022**

Se llevó a cabo asistencia técnica en modalidad virtual, en el marco de la Semana de Desarrollo Institucional de cierre de año 2023, donde se dieron lineamientos y el paso a paso para la construcción de los planes Institucionales de Bilingüismo de cada establecimiento educativo con el apoyo de funcionarios del Ministerio de Educación Nacional.

Esta asistencia da apertura a un plan de acciones 2023, en el que se espera la construcción de los planes Institucionales de Bilingüismo de los establecimientos educativos urbanos y rurales de la ETC Córdoba.

**Número de docentes participantes:** De acuerdo a registro de la asistencia técnica, se

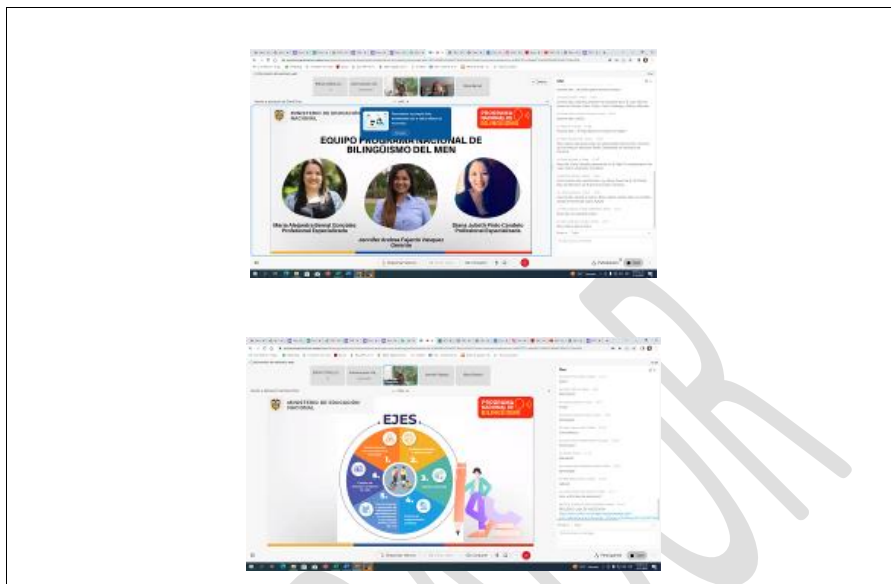


presentaron 102 docentes de 24 municipios del departamento de Córdoba.

Municipio	Docentes participantes
Ayapel	3
Cereté	2
chima	4
Ciénaga de oro	6
La Apartada	1
Los córdobas	1
Momil	1
Montelibano	9
Montería	5
Moñitos	2
Planeta Rica	5
Pueblo Nuevo	2
Puerto Escondido	6
Puerto Libertador	10
Purísima	5
San Andrés de Sotavento	1
San Antero	3
San bernardo	4
San Carlos	3
San José de Uré	1
San Pelayo	5
Tierralta	11
Tuchín	3
Valencia	9
TOTAL	102

**Total, Docentes Licenciados En Inglés Participantes: 102**

Pantallazos Asistencia Técnica



### Programa Promoción Del Bilingüismo

**Producto:** Docentes no licenciados en idioma extranjero, capacitados para enseñar inglés

Producto	Indicador de Producto	Línea base 2019	Meta de producto 2022	Meta alcanzada 2022 a 31 de diciembre	% Avance 2022
Docentes no licenciados en idioma extranjero, capacitados para enseñar inglés	Número de Docentes no licenciados en idioma extranjero capacitados para enseñar inglés	100	50	251	100%

**Logros:** En el indicador de producto “Número de Docentes no licenciados en idioma extranjero capacitados para enseñar inglés” se tiene una meta de producto para el 2022 de 50 docentes capacitados, logrando atender a 251, es decir 100% de la meta.

Las actividades realizadas fueron:

Se llevaron cabo clases magistrales a **29** docentes de primaria y de otras áreas diferentes a inglés por el MEN. Se socializó, a **13** directivos docentes focalizados, la Estrategia ELT Influencers del MEN para el inicio de su implementación. Además, se

logró la inscripción de **231** docentes de todas las áreas, con dominio de inglés menor a A2, en la Estrategia de cursos de inglés con objetivos específicos para la enseñanza por el MEN.

Se llevaron cabo clases magistrales a **15** docentes de primaria y de otras áreas diferentes a inglés por el MEN. Se desarrolló Taller a **8** directivos docentes focalizados en gestión Institucional del bilingüismo.

Se desarrollaron asistencias técnicas para el fortalecimiento en las prácticas pedagógicas a 102 docentes no licenciados en inglés de educación inicial y básica primaria.

En articulación con el SENA Programa de Bilingüismo, se certificaron en niveles beginners y 1 en la competencia de inglés a 61 docentes no licenciados para el fortalecimiento de sus habilidades en el idioma.

Se desarrollaron asistencias técnicas para el fortalecimiento en las prácticas pedagógicas a 43 docentes no licenciados en inglés de educación inicial y básica primaria

#### **INSPIRING TEACHERS. Ejecución esquema de desarrollo profesional continuo para la enseñanza del inglés**

##### **Estrategia Masterclasses**

- **Masterclass N° 1 Potenciar el aprendizaje del inglés en los estudiantes**

En el desarrollo de esta primera clase magistral, se hizo enfoque en estrategias y técnicas para potenciar el aprendizaje del inglés en la presencialidad y por medio del trabajo autónomo de nuestros estudiantes, dirigido a docentes de básica primaria y secundaria que imparten formación del área de inglés.

Experto: Jimena Alviar, especialista en la enseñanza del inglés como lengua extranjera para niños, adolescentes y adultos.

- **Masterclass N° 3 ¿Cómo desarrollar las habilidades de producción y comprensión en inglés de mis estudiantes de primaria?**

Este encuentro fue dirigido a docentes de primaria, en el cual se socializaron técnicas y estrategias para fortalecer las habilidades de producción y comprensión en inglés de sus estudiantes.

Experto: Yasmin Alfonso, Licenciada en Educación Bilingüe con experiencia en pedagogía y enseñanza del inglés a niños y niñas.

- **Masterclass N° 5 ¿Cómo promover una buena gestión de mi clase de inglés a través del juego y la interacción oral?**

Durante el encuentro, dirigido a docentes de primaria, se exploraron estrategias de gestión en el aula para promover la interacción oral y el juego en inglés con nuestro niños y niñas.

Esta estrategia se llevó a cabo el 24 de marzo del 2022 de 4:00 a 6:00 pm.

Experto: Fabián Dulcé, docente edu-emprendedor, especialista en playful learning diseñador de experiencias de aprendizaje activo para jóvenes y adultos.

Estos corresponden a los docentes de primaria y otras áreas diferentes a inglés, que han participado en estas clases magistrales:

#	Establecimiento Educativo	Municipio	Docente
1	Institución Educativa Juan Pablo II	Puerto Libertador	Eliás Alberto Rojano Pacheco
2	I E Técnica Agropecuaria Doribel Tarrá	San Andrés de Jesús Mercado	Andrés de Jesús Mercado
3	Paraíso	Tierralta	Norbelina García López
4	Ins Edu Santa Teresita	San Pelayo	Amira Cecilia Padilla Jiménez
5	Estefanía Marimon Isaza	Tierralta	Álvaro Enrique Galeano Pérez
6	Estefanía Marimon Isaza	Tierralta	Erma Isabel Sánchez Izquierdo
7	I.E Planchón	Puerto Escondido	Yohemy Urango Meléndez
8	Paraíso	Tierralta	Norbelina Yanet García López
9	La Aponderancia	Los Córdoba	María Isabel Sánchez Payares
10	I.E Mimbres Centro	Ciénaga de Oro	Robin Germán López
11	IE. Mimbres Centro	Ciénaga de oro	Bigordy Ruby Simanca Pacheco
12	IE. Mimbres Centro	Ciénaga de oro	Everledis Blanco Gutiérrez
13	I.E. Las Nubes	Valencia	Luz Mary Mestra Argel
14	Institución Educativa San Francisco de Asís	San Bernardo del Viento	Carmen Cantillo Cardoza
15	IE JUNÍN	Tierralta	Norcis Amalia Chica Esquivia
16	El paraíso	Tierralta	Norbelina Yanet García López
17	IE Mimbres Centro	Ciénaga de oro	Everledis Blanco Gutiérrez
18	Mimbres centro	Ciénaga de oro	Bigordy Ruby Simanca pacheco
19	Estefanía Marimon Isaza	Tierralta	Álvaro Enrique Galeano Pérez
20	IE Estefanía Marimon Isaza	Tierralta	Naair José Gracia Álvarez
21	Estefanía Marimon Isaza	Tierralta	Pedro José Coronado ballestas
22	Institución Educativa Estefanía Marimon Isaza	Tierralta	Erma Isabel Sánchez Izquierdo
23	IE Estefanía Marimon Isaza	Tierralta	Carlos Mario Berrio Díaz

#	Establecimiento Educativo	Municipio	Docente
24	Institución educativa Estefanía Marimón	Tierralta	José Lino Brango Gutiérrez
25	Instituto educativa sitio Nuevo	La Apartada	Jane Inés Díaz Tapia
26	IE Estefanía Marimon Isaza	Tierralta	Jairo Alberto Buelvas Manotas
27	El paraíso	Tierralta	Norbelina Yanet García López
28	I.E. Estefanía Marimon Isaza	Tierralta	Luis Roberto Vergara González
29	Institución Educativa la Inmaculada	San José de Ure	Julián Javier Humánez Sánchez

- Se logró la participación de un número considerable de docentes en la Estrategia MASTERCLASSES (Clases magistrales), en las que se brindaron técnicas para el fortalecimiento de las prácticas pedagógicas de los docentes de básica primaria no licenciados en inglés. Se impulsó la estrategia a través del grupo de WhatsApp de directivos y a través del correo electrónico de los mismos.

Las masterclasses dirigidas a los docentes no licenciados en inglés, a corte 30 de junio, fueron:

- Masterclass N° 7 Masterclass N° 7 Cómo motivar la confianza y manejar las emociones de tus niños y niñas de primaria cuando interactúan en la clase de inglés. 7 de abril 2022.**

N°	Nombres y apellidos	Cédula	Nivel educativo en el que labora	Municipio	Establecimiento educativa
1	Norbelina García López	34997228	Primaria	Tierralta	Paraíso
2	Bigordy Ruby Simanca Pacheco	25873460	Transición	Ciénaga de oro	IE. Mimbres Centro
3	Dordis Osiris González Negrette	30649254	Primaria	San Bernardo del Viento	SA Francisco de Asís
4	Emilce Isabel Rodríguez Gil	50995590	Primaria	Ayapel	IE Playa blanca
5	Johana Ávila Doria	1063146241	Primaria	Valencia	Institución Educativa Mata de Maíz
6	Margarita Dominga Babilonia Ballesteros	1063135582	Primaria	Cotorra	IE Moralito Cotorra

Fuente: SED – MEN

- Masterclass N° 8 Masterclass N° 8. Cómo crear un ambiente bilingüe e intercultural en tu institución educativa a partir de la promoción de comunicación, la colaboración y la interacción en inglés entre todos los miembros de la comunidad educativa. 21 de abril 2022.**

N°	Nombres y apellidos	Cédula	Nivel educativo en el que labora	Municipio	Establecimiento educativo
1	Yohemy Urango Meléndez	30688159	Primaria	PUERTO ESCONDIDO	I.E PLANCHON
2	Bigordy Ruby Simanca Pacheco	25873460	Transición	Ciénaga de oro	IE.Mimbre Centro
3	Everledis Blanco Gutiérrez	39067877	Primaria	Ciénaga de oro	IE.Mimbre Centro
4	Jane Inés Díaz Tapia	22534624	Primaria	La Apartada	Instituto educativa sitio Nuevo
5	Cruz Elena Cabrera Álvarez	26137250	Transición	San Bernardo	San Francisco de Asís

Fuente: SED – MEN

- **Masterclass N° 9 Masterclass N° 9. How to support my students' life projects through English language. 5 de mayo 2022.**

N°	Nombres y apellidos	Cédula	Nivel educativo en el que labora	Municipio	Establecimiento educativa-
1	Jane Inés Díaz Tapia	22534624	Primaria	La Apartada	Instituto educativa sitio Nuevo
2	Levis Patricia Araujo Ruiz	34998302	Primaria	Planeta Rica	Institución Educativa Loma Azul

Fuente: SED – MEN

- **Masterclass N° 10 Masterclass N° 10. ¿Cómo usar ECO Web 2,0 para generar aprendizajes significativos en mi clase de inglés de primaria? Mayo 12 de 2022.**

N°	Nombres y apellidos	Cédula	Nivel educativo en el que labora:	Municipio	Establecimiento educativa-
1	Carmen Cantillo Cardoza	50968121	Primaria	San Bernardo del Viento	Institución Educativa San Francisco de Asís
2	Ruth Morelo Payares	26137496	Primaria	San Bernardo del Viento	I E San Francisco de Asís
3	Juana Palmet Moreno	26017612	Primaria	Momil	San Pedro Claver
4	María de los Santos Negrete Petro	45453573	Transición	San Bernardo del Viento	I. E San Francisco de Asís

Fuente: SED – MEN

**Estrategia de influencers - promotores para cultura de mejoramiento y uso de recursos de aprendizaje.**

- **Socialización con Líderes de Bilingüismo y Directivos Docentes – Estrategia Promotores para cultura de mejoramiento y uso de recursos de aprendizaje.**

Se reunieron 13 directivos docentes de los municipios focalizados de Cereté, Los Córdoba, Ciénaga de Oro, Puerto Escondido y San Bernardo del Viento en apoyo del MEN en convenio 3137670 con el British Council y en articulación con la Secretaría de Educación Departamental; con el fin de fomentar el mejoramiento continuo a través de un modelo de acompañamiento pedagógico con docentes de inglés para promover la evaluación formativa y el uso y apropiación del ecosistema de recursos de aprendizaje de inglés ECO 2.0 (Be The One Challenge, ECO Radio, ECO Web) y con directivos docentes en la gestión y formulación de un plan Institucional de Bilingüismo a partir de los ejes de fortalecimiento del PNB.

Esta reunión se llevó a cabo el 8 de febrero de 2022 bajo modalidad virtual.

#	Municipio	EE
1	Los Córdoba	IE Los Córdoba
2	Cereté	IE 24 De Mayo
3	Cereté	IE Alfonso Spath Spath
4	Cereté	IE Marceliano Polo
5	Ciénaga De Oro	IE José María Berastegui
6	Ciénaga De Oro	IE Madre Bernarda
7	Ciénaga De Oro	IE Marco Fidel Suarez
8	Puerto Escondido	IE El Planchon
9	Puerto Escondido	IE Cristo Rey
10	Puerto Escondido	IE San Luis De Sevilla
11	San Bernardo Del Viento	IE Enrique Olaya Herrera
12	San Bernardo Del Viento	IE José Manuel Altamira
13	San Bernardo Del Viento	IE San Francisco De Asis

Fuente: SED

**Estrategia Formación En Inglés Con Énfasis En La Enseñanza Para Docentes De Primaria – Alianza SED – SENA Programa De Bilingüismo**

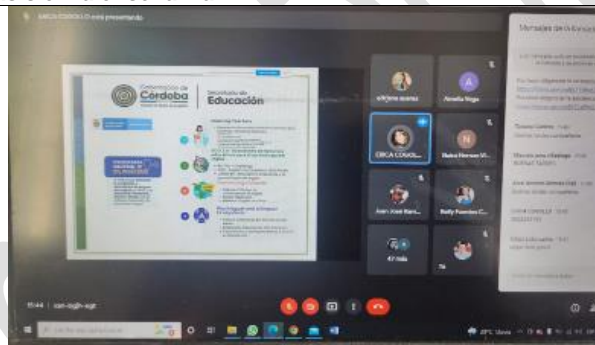
- **Fase de alistamiento**

La Secretaría de Educación Departamental con el apoyo del Servicio Nacional de Aprendizaje SENA CCIT Programa de Bilingüismo, aúnan esfuerzos para focalizar los establecimientos educativos con los más bajos niveles de promedio en competencias del inglés, con el fin de brindarles un plan de acción para fortalecer las bases del idioma desde la educación inicial y la básica primaria con énfasis en la enseñanza.

Se impulsó, por parte de la SED, pre-inscripción de docentes no licenciados de preescolar y primaria, a través de form, luego se llevó a cabo el registro en la plataforma Sofía Plus de los docentes participantes, y la inscripción en el curso ENGLISH DOT WORKS BEGINNER – INGLÉS.

Se llevó a cabo socialización por parte de la SED a los docentes inscritos al plan de formación, en modalidad virtual.

- Registro Fotográfico: **Socialización del Plan de Formación en inglés con énfasis en la enseñanza**



Modalidad Virtual

Fecha: 15 de junio 2022

- **Inicio de formación competencias generales en inglés**

Se da inicio al primer grupo de 68 docentes no licenciados, con el objetivo de fortalecer sus competencias en las 4 habilidades del idioma. La primera sesión de formación se llevó a cabo en el mes de junio de 2022 y se proyecta la finalización del primer nivel “beginner” en el transcurso del mes de julio.

**Estrategia Formación En Inglés Con Énfasis En La Enseñanza Para Docentes De Primaria – Alianza Sed – Sena Programa De Bilingüismo**

- **Inicio de formación competencias generales en inglés**



Luego de la fase de alistamiento, un grupo significativo de docentes finalizó exitosamente la formación en nivel BEGINNERS en el programa de Bilingüismo del SENA CCIT Córdoba bajo modalidad virtual. Los siguientes docentes fueron certificados:

N°	Nombre	Municipio	Establecimiento Educativo
1	Leida Linet López Guillen	Canalete	Institución Educativa El Limón
2	Elder José Naranjo Salgado	Puerto Libertador	Institución Educativa Simón Bolívar
3	Andrea Paola Goez Hernández		
4	Mary del Carmen Buelvas Lázaro		
5	Edgard Antonio Lobo Galvis	Pueblo Nuevo	Institución Educativa Cintura
6	Darío Fernando Carvajalino DanIEls		
7	Yina Sofía Algarín Martínez		
8	Adriana Paola Suarez Ayala		
9	Clara Eugenia Ramos Zabala		
10	Cesar Lean Rangel Aldana	Valencia	Institución Educativa Santo Domingo
11	Lyly Joanna Escudero Berrio		
12	Sandra Iveth Medina Bustos		
13	Amiris del Carmen Escobar García	Tierralta	Institución Educativa La Esmeralda
14	Sandra Milena Pacheco Pinto		
15	Claudia Leonor Guevara Padilla		
16	Mario Enrique Cordero Gómez		
17	Ramiro Antonio Pereira Arrieta		
18	Esnayder Esmeira Castillo Arrieta	Pueblo Nuevo	I. E El Contenido
19	Eduar Enrique Madera Padilla		
20	Alexi Antonio Montes Diaz		
21	Viviana Patricia Teherán Pérez		
22	Nadin Alberto Villacob Vivero		
23	Elkin Antonio Padilla Diaz		
24	Tatiana Isabel Caldera Montalvo		
25	Abel Santiago Pacheco Barrios	Ayapel	Institución Educativa Cecilia
26	José Carlos Bravo Severiche	Puerto Libertador	I. E. Pica Pica Viejo
27	Tania del Socorro		
28	Juan José Ramos Pastrana		

N°	Nombre	Municipio	Establecimiento Educativo
29	Lorena Inés Benavides Suárez		
30	Kelly Johana Fuentes Castro		
31	DaniEl Fernando Verbel Jiménez		
32	María Marcela Guerra Mendoza		
33	Juradis Uradis Martínez Martínez		
34	Emilce Isabel Rodríguez Gil	Ayapel	Institución Educativa Playa Blanca
35	Alfa del Socorro Callejas Álvarez		
36	Diana Inés Cordero Altamiranda	Tierralta	

Fuente: SED

A través de circular 000381 del 17 de agosto de 2022, se notificó a los docentes para realizar la inscripción en el nivel 1 de la formación en inglés a docentes de primaria; tras esto, se logró dar avance en el plan de formación, con la certificación de los siguientes docentes en nivel 1 de inglés:

	Nombre	Establecimiento Educativo	Municipio
1	Fredy Alonso Almanza Oyola	I. E. Cintura	Pueblo Nuevo
2	Nalciry Edith Montiel Caldera	I. E. Pica Pica Viejo	Puerto Libertador
3	Bertilda del Carmen Mendoza Castillo	I E Playa blanca	Ayapel
4	Emilce Isabel Rodríguez Gil	I E Playa blanca	
5	Alfa del Socorro Callejas Álvarez	I E Playa blanca	
6	ALEXI Antonio Montes Díaz	I. E El Contento	Pueblo Nuevo
7	Nadin Alberto Villacob Vivero	I. E El Contento	
8	Esnayder Esmeira Castillo Arrieta	I. E El Contento	
9	Viviana Teherán Pérez	I. E El Contento	
10	Eduar Enrique Madera Padilla	I. E El Contento	
11	Elkin Antonio Padilla Díaz	I. E El Contento	
12	Dario Fernando Carvajalino Daniels	I. E. Cintura	
13	Clara Eugenia Ramos Zabala	I. E. Cintura	
14	Lenis Nadith Argumedo Vidal	I. E. Cintura	
15	Edgar Antonio Lobo Galvis	I. E. Cintura	
16	Yina Sofia Algarín Martínez	I. E. Cintura	
17	Adriana Paola Suarez Ayala	I. E. Cintura	
18	José Carlos Bravo Severiche	I. E. Pica Pica Viejo	Puerto Libertador

	Nombre	Establecimiento Educativo	Municipio
19	María Marcela Guerra Mendoza	I. E. Pica Pica Viejo	
20	Juradis Uradis Martínez Martínez	I. E. Pica Pica Viejo	
21	Tania del Socorro Ruiz Tirado	I. E. Pica Pica Viejo	
22	Kelly Johana Fuentes Castro	I. E. Pica Pica Viejo	
23	DaniEl Fernando Verbel Jiménez	I. E. Pica Pica Viejo	
24	Andrea Góez Hernández	I.E. Simón Bolívar	
25	Claudia Leonor Guevara padilla	Institución Educativa La Esmeralda	Tierralta

### Estrategia talleres de gestión institucional de bilingüismo.

#### Taller Presencial – SESIÓN 1 y 2: Taller Construcción de Planes Institucionales de Bilingüismo

La Secretaría de Educación Departamental gestionó la participación de (8) docentes en la estrategia del Programa Nacional de Bilingüismo “Talleres de gestión Institucional del bilingüismo”, a través de las circulares 000159 de 2022 y 000239 de 2022, llevado a cabo en el hotel Kimarí en su primera sesión y Hotel Baroca en su segunda sesión.

Esta estrategia tenía como objetivo capacitar sobre liderazgo con énfasis en los “Ejes de fortalecimiento” del PNB y se realizó mediante 2 talleres de 3 horas cada uno los días 5 de abril y 30 de mayo respectivamente, buscando gestionar el bilingüismo en los Establecimientos Educativos, por medio de un plan de bilingüismo Institucional.

#	Directivos	Establecimiento Educativo	Municipio
1	Carmen Teodora Espitia Sierra	Institución Educativa José María Berastegui	Ciénaga de Oro
2	Gina Eugenia Montiel Patiño	Institución Educativa Alfonso Spath Spath	Cereté
3	Mónica Arroyo Morales	Institución Educativa Marceliano Polo	Cereté
4	Ruby Lozano Méndez	Institución Educativa Marceliano Polo	Cereté
5	Líber Sofía Lobo Martínez	Institución Educativa Marceliano Polo	Cereté
6	Junior Yeré López	Institución Educativa Santo Domingo	Valencia
7	Auri Estella Morales González	Institución Educativa Alfonso Builes Correa	Planeta Rica
8	Lina Aydee Montes Oyola	Institución Educativa Alfonso Builes Correa	Planeta Rica

FUENTE: Archivos SED

- Registro Fotográfico: **Taller Presencial – SESIÓN 1 y 2: Construcción de Planes Institucionales de Bilingüismo**



Desarrollo del Taller Gestión Institucional del Bilingüismo a cargo de la conferencista Lic. Liliana Valle

Lugar: Hotel Baroca - Kimari – Montería

Fecha: 5 de abril y 30 de Mayo 2022

### **Asistencias Técnicas A Docentes No Licenciados en inglés Para El Fortalecimiento de Sus Prácticas Pedagógicas**

**Fecha: 20 de septiembre de 2022**

Se llevó a cabo asistencia técnica para la promoción del bilingüismo para la Institución Educativa Santo Domingo del municipio de Valencia Córdoba, para el fortalecimiento de las prácticas pedagógicas en básica primaria.

total docentes: 24

registro fotográfico



**Fecha: septiembre 23 de 2022**

Se desarrolló taller lúdico práctico sobre estrategias de fortalecimiento de las practicas pedagógicas en educación inicial y básica primaria en los establecimientos educativos de: El Arizal, El Silencio y Contento Arriba del municipio de Puerto Escondido.

Total, Docentes: 18

#### REGISTRO FOTOGRÁFICO



**Fecha: septiembre 27 de 2022**

Se llevó a cabo asistencia técnica en Canalete sobre promoción del bilingüismo con estrategias para el desarrollo del pensamiento crítico en básica primaria con el apoyo de recursos pedagógicos de ECO web 2.0 en los establecimientos educativos de San José de canalete, El Limón, Nuestra Señora del Carmen de Popayán, Mata de Plátano y El guineo en el municipio de Canalete – Córdoba.

Total, Docentes: 48

#### REGISTRO FOTOGRÁFICO



**Fecha. Septiembre 29 de 2022**

Se ejecutó asistencia técnica "orientaciones sobre el uso de recursos pedagógicos de ECO WEB 2.0 en la búsqueda de un aprendizaje significativo en el proceso de enseñanza aprendizaje del inglés en los estudiantes de básica primaria y secundaria" de los establecimientos educativos de la Esperanza, San José y Belén del municipio de Montelíbano.

Total, Docentes: 12

#### Registro Fotográfico



#### Asistencias Técnicas a Docentes No Licenciados en inglés Para El Fortalecimiento De Sus Prácticas Pedagógicas

**Fecha: 11 de octubre de 2022**

Se llevó a cabo asistencia técnica para la promoción del bilingüismo en el fortalecimiento de las prácticas pedagógicas en básica primaria para el desarrollo del pensamiento crítico con el apoyo de recursos pedagógicos de ECO web 2.0.

Municipio	Establecimiento educativo	# de docentes participantes
Ayapel	I.E. Cecilia	1
	I.E. Playa Blanca	4
Montelíbano	I.E. San Bernardo	1
Tierralta	I.E. La Esmeralda	6
Puerto Libertador	I.E. Pica Pica Viejo	11
	I.E. Simón Bolívar	2
San Pelayo	I.E. El Gas	1
Pueblo Nuevo	I.E. El Contento	5
	I.E. Cintura	8
	I.E. Cerros de Costa Rica	1
Planeta Rica	I.E. Plaza Bonita	1
Valencia	I.E. María Auxiliadora	2
TOTAL		43

FUENTE: SED Calidad Educativa

#### 1.1.1.1.2.7 Subprograma Dotación Escolar

Producto	Indicador de Producto	Línea base 2019	Meta producto de 2022	Meta alcanzada 2022 a 31 de diciembre.	% Avance 2022
Establecimientos educativos de la ETC Córdoba dotados	Número de establecimientos educativos de la ETC Córdoba dotados	143	84	307	100%
Alianzas con sector público y privado y ONG's nacionales e internacionales para mejorar dotación de EE	Número de alianzas con sector público y privado y ONG's nacionales e internacionales para mejorar dotación de EE	0	1	1	100%

**Logros:** en cuanto al cumplimiento del indicador “Número de establecimientos educativos de la ETC Córdoba dotados” para la vigencia 2022 programó una meta de producto para dotar a 84 Instituciones educativas, alcanzando un 100%, teniendo en cuenta que se dotaron 307 Instituciones educativas.

Entre las principales acciones de la vigencia se destacan:

A través del proyecto Fortalecimiento de Competencias Básicas de los estudiantes del grado 10 de los Establecimientos Educativos Oficiales del Departamento de Córdoba, para mejorar los promedios de las pruebas saber, la Secretaría de Educación Departamental hizo entrega importante de material pedagógico para el fortalecimiento de las pruebas externas en 306 EE.

- **Entrega De Dotación Por SED**

Se realiza entrega por parte de la Secretaría de Educación Departamental a la Institución Educativa El Retiro de los Indios del municipio de Cereté – Córdoba, dotación de colecciones literarias relacionadas así:

- Libros de contenido académico 5
- Manual de laboratorio 1
- Obras literarias y cuentos infantiles 17
- Caja de referentes técnicos para la educación inicial 1 y 5 CDs
- Caja “Vamos a aprender” de 1° a 5°
- Afiches para Preescolar
- USB KIT MEN – Prevención del Maltrato Infantil y Promoción de la Convivencia Escolar

La entrega de dotaciones fue recibida en la Institución el día 15 de febrero de 2022.

- **Dotación Escolar – Material Pedagógico - Proyecto TRES EDITORES**

A través del proyecto Fortalecimiento de Competencias Básicas de los estudiantes del grado 10 de los Establecimientos Educativos Oficiales del Departamento de Córdoba, para mejorar los promedios de las pruebas saber, la Secretaría de Educación Departamental hizo entrega importante de material pedagógico para el fortalecimiento de las pruebas externas.

Se hizo entrega de material pedagógico para el fortalecimiento de las pruebas externas

Plan de acompañamiento a docentes y directivos docentes  
Taller de fortalecimiento curricular

- Taller de Evaluación por competencias
- 596 docentes beneficiados
- 27 municipios no certificados impactados

Material	Cantidad
Cuadernillo Final Diagnóstico	13.022
Cuadernillo Final Seguimiento	13.022
Cuadernillo Final Cierre	13.022
Libro Saber Grado 11	13.022
Mallas Curriculares	306
Kit de Mejoramiento de Componentes Curriculares	306
Kit de Estrategias de Mejoramiento de Aprendizajes.	306

#### 1.1.1.1..2.8 Subprograma. Incentivos a la calidad educativa

Producto	Indicador de Producto	Línea base 2019	Meta de producto 2022	Meta alcanzada 2022 a 31 de diciembre	% Avance 2022
Docentes y directivos beneficiados con incentivos o reconocimientos	Número de docentes y directivos beneficiados con incentivos o reconocimientos	61	50	55	100%
Estudiantes de grado 11, beneficiados con incentivos o reconocimientos por su desempeño en pruebas SABER	Número de estudiantes de grado 11, beneficiados con incentivos o reconocimientos por su desempeño en pruebas SABER	84	45	77	100%



**Logros:** El indicador “Número de docentes y directivos beneficiados con incentivos o reconocimientos”, con una meta para la vigencia de 50 reconocimientos fue cumplida en un 100%, en atención que se entregaron en la vigencia 55 reconocimientos a docentes y directivos docentes.

El indicador “Número de estudiantes de grado 11, beneficiados con incentivos o reconocimientos por su desempeño en pruebas SABER”, con meta de producto para la vigencia 2022 de beneficiar a 45 estudiantes con incentivos o reconocimientos, logrando beneficiar gracias a sus resultados a 7 estudiantes, es decir, se cumplió con el 100% de la meta.

#### Incentivos a Estudiantes

- ✓ 40 becas del 50% en pre-grado para cinco (5) jóvenes distribuidas en el municipio de: San Bernardo, Cereté, Puerto Escondido, San Antero, Ciénaga de Oro, San Carlos, San Pelayo, Tuchín
- ✓ 6 computadores para estudiantes con los mejores puntajes pruebas SABER 11 2022.
- ✓ 31 reconocimientos a estudiantes por obtener puntajes mayores a 300 en las Pruebas Saber 11 del 2022 de los 27 municipios no certificados del departamento.

Indicador	Línea base	Meta de producto 2020-2023	Meta de producto 2022	Avance	% de Cumplimiento	Enero-diciembre - 2022
Número de estudiantes de grado 11, beneficiados con incentivos o reconocimientos por su desempeño en pruebas SABER	84	180	77 incentivos, Reconocimientos-Computadores-Estatuillas.	77	100%	40 becas para jóvenes en los municipios de; San Bernardo, Cereté, Puerto Escondido, San Antero, Ciénaga de Oro, San Carlos, Tuchín y San Pelayo. -  6 computadores y 31 reconocimiento por obtener el mayor puntaje en la Prueba Saber 11 del 2022 de los 27 municipios no certificados del departamento.

### **Incentivos a Docentes**

- ✓ Para los docentes ganadores del Foro Educativo Departamental, se les entregaron los siguientes regalos como incentivos por sus experiencias significativas.
  - 1 computador Portátil al primer lugar.
  - 1 Baffle grande al segundo lugar.
  - 1 Baffle mediano y cinco (5) Gafas de Realidad Virtual Vr Box 3D, al tercer lugar y a los estudiantes.
- ✓ **Incentivo:** por la suma de **\$1.647.730,00**, a la docente Maria Ines Ruendes Serpa, docente de área en el nivel Preescolar en la I.E San José de Laguneta municipio de Ciénaga de Oro, comisión y el pago de viáticos y tiquetes aéreos para el primer Congreso Nacional de Educación- La escuela post-pandemia mitos y realidades - Nodo de Colegio Colombia se realizara en Bogotá los días 8, 9 y 10 de abril del 2022.

**Total de incentivo \$ 5.417.191** en el segundo trimestre, discriminados de la siguiente manera

- ✓ **Incentivo:** por la suma de \$ 1.741.040 al docente Emilio José Arrieta García, docente del área de Ciencias Naturales- Educación Ambiental de tiempo completo en la I.E. Nuestra Señora De La Candelaria municipio de Planeta Rica. Comisión y el pago de viáticos y tiquetes aéreos para el 1er Congreso Internacional "El espíritu investigador en la escuela", -El maestro investigador. Realizado en la ciudad de Bucaramanga los días 26 y 27 de mayo de 2022
- ✓ **Incentivo:** por la suma de \$ 1.741.040 al docente Miguel Enrique Navarro Cabrera, docente de la básica de la I.E. Catalino Gulfo del municipio de Valencia. Comisión y el pago de viáticos y tiquetes aéreos para el 1er Congreso Internacional "El espíritu investigador en la escuela", -El maestro investigador. Realizado en la ciudad de Bucaramanga los días 26 y 27 de mayo de 2022.
- ✓ **Incentivo:** por la suma de \$1.935.111, a la docente AMIRA CECILIA PADILLA JIMENEZ, docente de área de Ciencias Naturales-Química, de tiempo completo en la I.E. Santa Teresita municipio de San Pelayo, Comisión y el pago de viáticos y tiquetes aéreos para el 1er Congreso Internacional "El espíritu investigador en la escuela", -El maestro investigador. Realizado en la ciudad de Bucaramanga los días 26 y 27 de mayo de 2022.

✓

Para un total de \$ 3.482.080 + 1.935.111= **5.417.191**

✓

**2 Becas del 51%** en Maestrías para directivos y docentes del departamento de Córdoba

**PEI para ampliación de grado de las I.E. De :** I.E Nuestra Señora Del Carmen - Municipio Valencia 10°, Gimnasio Valle Del San Jorge – Municipio De Planeta Rica Grado 8°, C.E. Corozas Las Cañas – Municipio Cerete Grado 10°, C.E. Cienaguita – Municipio San Carlos Grado 7°, C.E. Arroyo Grande Arriba – San Carlos Grado 10°, I.E. Santa Teresa - Municipio San Pelayo Grados 0- 1-2 , El Paso De Las Flores Cotorra – Cambio De Sede Principal , C.E. Espíritu Santo - Montelibano Grado 6 , C.E. La Granjita – Pueblo Nuevo Gardo 10 , I.E. La Fortuna Planeta Rica Grado, C.E. Las Antillas -Planeta Rica Grado 8 I.E , C.E. Juan XXIII De Montelibano Ceder Sede A La Esperanza., C.E La Trinidad Montelibano – Grado 8, I.E El Viajano – Buenavista – Grado 10

#### 1.1.1.1.2.9 Subprograma. Incentivos y apoyo para la educación universitaria, técnica y tecnológica de los Cordobeses

Producto	Indicador de Producto	Línea base 2019	Meta de producto 2022	Meta alcanzada 2022 a 31 de diciembre	% Avance 2022
Créditos condonables a través del ICETEX - Fondo educativo para la prosperidad, otorgados	Número de créditos condonables a través del ICETEX - Fondo educativo para la prosperidad, otorgados	140	35	0	0
Apoyo a Instituciones de educación, universitaria, técnica y tecnológica otorgados	Número de apoyos a Instituciones de educación universitaria, técnica y tecnológica, otorgados	0	1	1	100%

El indicador “Número de créditos condonables a través del ICETEX - Fondo educativo para la prosperidad, otorgados” ante la decisión del gobierno Nacional de establecer como política pública financiar el 100% de la matrícula de la educación superior en las universidades públicas para estudiantes de los estratos 1,2 y 3 durante la vigencia 2022, el compromiso e intencionalidad del gobierno departamental de aportar recursos para este propósito, no se pudo llevar a cabo teniendo en cuenta que no existirían en la vigencia posibles beneficiarios

En lo referente al indicador “Número de apoyos a instituciones de educación universitaria, técnica y tecnológica, otorgados”, cumplió en un 100%, en consideración al apoyo entregado a la Universidad de Córdoba sede Sahagún.

Otras acciones realizadas para cumplir con este indicador fueron:

**Ferias Universitarias Para Jóvenes De Grado 11° – Taller Proyétate Y Alcanza Una Beca En Los Municipios De:** San Bernardo , Cereté, Puerto Escondido, San Antero, Ciénaga De Oro, San Carlos, San Pelayo, Tuchín

**Proyectos De Secretarios De Educación Municipal:** Se Emitieron Conceptos Pedagógicos De Proyectos En Los Sigüientes Municipios:

**Tierralta.** “programa de acompañamiento institucional con orientación docente y suministro de materiales educativos para apoyar los procesos de evaluación formativa en las instituciones educativas oficiales del municipio Tierralta”

**La Apartada** - Acompañamiento institucional con orientación docente para diseñar e implementar planes de mejoramiento a los procesos curriculares en el marco de presencialidad plena en las 4 instituciones educativas oficiales del municipio de la Apartada - departamento de Córdoba.

**San Pelayo.** “programa de acompañamiento institucional con orientación docente y suministro de materiales educativos para apoyar los procesos de evaluación formativa en las instituciones educativas oficiales del municipio San Pelayo.” - departamento de Córdoba.

**San José De Ure:** Programa de acompañamiento institucional con orientación docente y suministro de materiales educativos para apoyar los procesos de ajuste curricular y evaluación formativa de las instituciones educativas San José y Sagrado Corazón de Jesús, del municipio San José de ure.

**Asistencia Técnicas:** A Los secretarios de educación municipales: Cotorra, Tuchín, San Andrés, Chima, Puerto Escondido, Los Córdoba y Montelíbano. y de manera virtual (correo – vía telefónica) todos los requerimientos de los procesos del Área de Calidad y de la SED en los 27 municipios del departamento,

**1.1.1.1.2.10 Subprograma.** Promoción de la Lectura y Escritura como práctica sociocultural que favorezcan las capacidades y el desarrollo de competencias comunicativas

Indicador de Producto	Línea base 2019	Meta de producto 2022	Meta alcanzada 2022 a 31 de diciembre	% Avance 2022
Número de establecimientos beneficiados con acciones para promover actividades de lectura y escritura	36	36	42	100%

**Logos:** El indicador “Número de establecimientos beneficiados con acciones para promover actividades de lectura y escritura” de acuerdo con la meta programada para la vigencia 2022 de 36 establecimientos beneficiados con acciones para promover actividades de lectura y escritura, alcanzó la atención de 42 EE, es decir un 100%, a través de acciones e inversiones realizadas por el Ministerio de Educación Nacional.

En cumplimiento del indicador se realizaron las siguientes actividades:

- Asistencia Técnica MEN - construcción plan territorial de lectura, escritura y oralidad.

Se llevó a cabo la primera asistencia técnica presencial para la construcción del PTLEO por parte del Ministerio de Educación Nacional. Esta reunión tenía el objetivo de presentar oficialmente las directrices que establece el Plan Nacional de Lectura, Escritura y Oralidad (PNLEO); además, socializar los lineamientos para la construcción de este documento PTLEO que permita implementar un plan de acción que fortalezca las competencias en lectura, escritura y oralidad de la comunidad estudiantil del departamento.

La reunión fue liderada por la funcionaria Sandra Bustos del Ministerio de Educación Nacional al equipo de calidad de la SED los días 15 y 16 de febrero de 2022.

Se desarrolló el primer borrador del documento del Plan Territorial LEO, el cual fue socializado al Ministerio de Educación Nacional el día 14 de marzo a través de un encuentro virtual. Se contemplaron compromisos luego de plantear la construcción del documento, logrando un avance significativo en el marco legal nacional e internacional, Institucional, situacional, el árbol de problemas y las líneas estratégicas a trabajar.

- **Segunda Asistencia Técnica - Construcción Plan Territorial De Lectura, Escritura Y Oralidad.**

Se avanzó en la construcción del Plan Territorial de Lectura, Escritura y Oralidad, tras la segunda asistencia técnica realizada por el Ministerio de Educación Nacional en modalidad virtual el día 16 de mayo de 2022.

Se envió el documento para revisión, y se recibieron las observaciones y comentarios frente a los puntos del plan, de los cuales se llevaron a cabo los ajustes correspondientes y se envió nuevamente para su revisión.

Partes	Capítulos sugeridos	Subtítulos sugeridos	Ajuste
Presentación			Se ajustó este apartado, suprimiendo información del MEN, y agregando elementos para el cierre del escrito
1. Contexto	1.1. Marco normativo e Institucional a nivel nacional e internacional	1.1.1. Marco internacional	Se incluyó el artículo 151 de la Ley 155, y se suprimió el mismo en el marco normativo local. Además, se incluyó la ley 2025 del 2020 sobre la escuela para padres y cuidadores.
		1.1.2. Marco nacional	
		1.2.1. Marco normativo local	Se complementó la información de normativas sobre bibliobancos, sin embargo, normativas locales no se plantean porque no se cuenta con estas. Se investigó con la Sec. de Cultura, pero se rigen de la Política Nacional. Por otro lado, se agregó la apuesta que tiene el Plan de Desarrollo 2020-2023 en cuanto a desarrollo de competencias en lenguaje.
		1.2.2. Recursos para implementar el plan:	Se da información sobre el número de establecimientos educativos y sedes del departamento discriminados por ruralidad y urbanidad, la planta global de los EE como dinamizadores del plan y su nivel educativo, se indica que no existe el perfil de bibliotecario en la planta. Se menciona que no existe red de bibliotecas escolares pero que representa uno de los retos del plan. Por otro lado, se menciona el tema de la conformación del comité territorial LEO, sus posibles miembros y funciones.
	1.2. Marco normativo e Institucional local	1.2.3. Antecedentes del plan	Se referencia el formato de antecedentes del Plan de desarrollo departamental 2016-2019 como anexo. Se agregan datos descritos en el plan de desarrollo 2016 - 2019 y se mencionan acciones que se han llevado a cabo con los proyectos transversales en LEO del departamento de Córdoba.
		1.3.1. Características generales del territorio	Se hizo un pequeño análisis sobre apuestas a la comunidad indígena por medio de la lectura, escritura y oralidad, y se suprimieron algunos datos para darle mayor concreción. Además, se conectó la tasa de deserción con la necesidad de mejorar el rendimiento académico a través de la lectura. Por otro lado, se resaltó la necesidad de un programa par alfabetización debido al gran índice en el departamento y se conectó el PTLEO como apuesta al mismo.
		1.3.2 Hábitos y competencias lectoras	Se agregan datos de hábitos lectores
		1.3.3. Actores presentes en el territorio interesados en LEO	Se lleva a cabo una introducción para mencionar los actores presentes e interesados en los procesos LEO del departamento de Córdoba.
	1.3. Marco situacional del territorio		
	1.4. Árbol de problemas		Se hicieron los ajustes correspondientes al árbol de problemas de acuerdo a las observaciones entregadas.
	1.5. Referentes conceptuales	1.5.1. Lectura	Se asumieron los conceptos referenciados en la política nacional de LEO
		1.5.2. Escritura	
		1.5.3. Oralidad	
		1.5.4. Biblioteca escolar	
		1.5.5. Biblioteca pública	

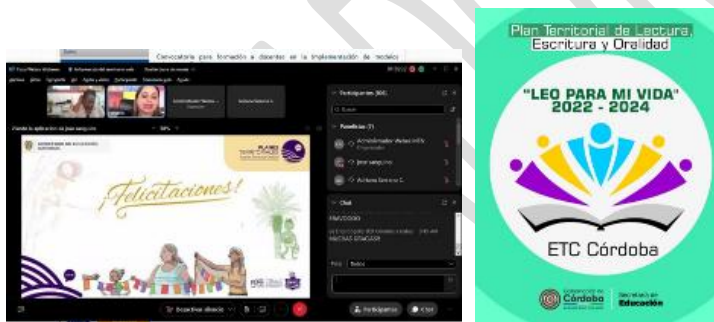
Actualmente la SED se encuentra en la elaboración de la parte 2 del documento, que corresponde al Plan de acción y líneas estratégicas.

- **Entrega Final Del Plan Territorial De Lectura, Escritura Y Oralidad**

Se hizo entrega del documento final del Plan Territorial de Lectura, Escritura y oralidad 2022 - 2024, que tras la revisión y retroalimentación por parte del Ministerio de Educación Nacional (PNLEO), este se encuentra en fase de certificación por parte de CERLALC para iniciar su ejecución.

- **Certificación Del Plan Territorial De Lectura, Escritura Y Oralidad**

Se recibió en ceremonia virtual certificación por CERLALC – UNESCO del documento del Plan Territorial de Lectura, Escritura y oralidad de la ETC Córdoba “LEO para mi vida” 2022 – 2024, por el equipo de Plan Nacional de Lectura.



- **Proyecto ¡vive tu biblioteca escolar!**

En aras de continuar con el fortalecimiento de la biblioteca escolar y las prácticas de lectura y escritura en la escuela, para el 2022 el PNLEO a través el proyecto “¡Vive tu Biblioteca Escolar!” en convenio MEN-CERLALC, se encuentra realizando acompañamiento para promover el desarrollo de capacidades en lectura, escritura y oralidad y Bibliotecas Escolares, que contribuyan a la formación integral de las niñas, niños, adolescentes, jóvenes y de la comunidad educativa en general; y de esta manera garantizar el acceso pleno al conocimiento y a los valores de la cultura durante toda la trayectoria educativa y el curso de vida.

Dentro del plan de acción, el cual le apuesta a seguir cualificando y acompañando a docentes y bibliotecarios en la renovación de sus prácticas pedagógicas, Córdoba contó con la 1era Visita de fortalecimiento ¡Vive tu Biblioteca Escolar! en 30 sedes educativas de los municipios de Buenavista, Canalete, Cereté, Ciénaga de Oro y Tierralta, en el cual se promueve la creación del comité o grupo de amigos de las

bibliotecas, con el fin de que los Establecimientos Educativos se pongan al tanto de los cambios que deben empezar a implementarse, además de reflexionar sobre la importancia de unir esfuerzos y organizar de las BE exclusivas y compartidas, y su relación con el proyecto transversal de Lectura.

#	Nombre_Establecimiento	Municipio	Zona
1	IE Sagrado Corazón de Jesús	Buenavista	Urbana
2	Institución Educativa Belén	Buenavista	Rural
3	Institución Educativa Mejor Esquina	Buenavista	Rural
4	Institución Educativa Cadillo	Canalete	Rural
5	Institución Educativa El Limón	Canalete	Rural
6	Institución Educativa Nuestra Señora Del Carmen de Popayán	Canalete	Rural
7	I.E. Retiro De Los Indios	Cerete	Rural
8	IE Alfonso Spath Spath	Cerete	Rural
9	IE Marceliano Polo	Cerete	Urbana
10	Institución Educativa De Severa	Cerete	Rural
11	Institución Educativa De Severa	Cerete	Rural
12	I.E. San José de Laguneta	Ciénaga De Oro	Rural
13	I.E. José María Berastegui	Ciénaga De Oro	Rural
14	Institución Educativa Barro Prieto	Ciénaga De Oro	Rural
15	Institución Educativa El Siglo	Ciénaga De Oro	Rural
16	Institución Educativa El Paraíso	Tierralta	Rural
17	Institución Educativa 1 De mayo	Tierralta	Rural
18	Institución Educativa Batata	Tierralta	Rural
19	Institución Educativa Los Morales	Tierralta	Rural
20	Institución Educativa Santa Fe De Ralito	Tierralta	Rural
21	Institución Educativa Palmira	Tierralta	Rural
22	Institución Educativa Campobello	Tierralta	Rural
23	Institución Educativa San Clemente	Tierralta	Rural
24	CE La Esmeralda	Tierralta	Rural
25	Institución Educativa Estefanía Maimón Isaza	Tierralta	Rural
26	CE Nueva Platanera	Tierralta	Rural
27	Institución Educativa Las Delicias	Tierralta	Rural
28	CE Nueva Unión	Tierralta	Rural



#	Nombre_Establecimiento	Municipio	Zona
29	Institución Educativa Los Volcanes	Tierralta	Rural
30	Institución Educativa Pueblo Nuevo	Tierralta	Rural

FUENTE: SED

El proyecto contempla la entrega de colecciones bibliográficas, capacitación virtual a docentes y bibliotecarios escolares, acompañamiento presencial con dos (2) visitas presenciales, acompañamiento en la formulación de proyectos transversales de lectura, la conformación de grupos de amigos de la biblioteca escolar y el desarrollo de una actividad especial como cierre del acompañamiento.

Por otro lado, se llevó a cabo la 1era Conferencia del proyecto "¡Vive tu Biblioteca Escolar!" <El Maestro y la vivencia profunda del lenguaje: Por una Biblioteca escolar impulsora de vida> llevada a cabo el 23 de marzo de 2022.

A continuación, se relacionan cantidad de docentes participantes en la primera conferencia de las sedes focalizadas:

Sede	Municipio	Docentes Participantes
223189000081 - I.E. San José De Laguneta - Sede Principal	Ciénaga de Oro	8
223189001117 - IE José María Berastegui	Ciénaga de Oro	4
223162000518 - Esc. Mixta De Cazuela	Cereté	2
223162001662 - IE Alfonso Spath Spath	Cereté	2
223090000488 - IE Ntra Sra Del Carmen De Popayán	Canalete	4
123079000111 - IE Sgdo Corazon De Jesús	Buenavista	2
223189000137 - Cent Educ Rur Barro Prieto	Ciénaga de Oro	3
223189001583 - IE El Siglo	Ciénaga de Oro	2
223162000534 - I.E. Retiro De Los Indios	Cereté	1
223090000321 - Institución Educativa Cadillo	Canalete	1
123807000033 - IE El Paraíso	Tierralta	5
223807000330 - IE Los Morales	Tierralta	2
223807000631 - Cent Educ Rur Santa Fe Ralito	Tierralta	3
223807000895 - IE 1 De Mayo	Tierralta	7
223807002511 - Institución Educativa Batata	Tierralta	1
223807002839 - Cent Educ Nva Platanera	Tierralta	2
223807004343 - IE Campobello	Tierralta	1

FUENTE: SED

Además, se desarrolló la actividad de la primera tertulia literaria del componente virtual del proyecto en todas las sedes focalizadas con el siguiente número de docentes participantes:

Sede	Municipio	Docentes participantes
223162000518 - Esc. Mixta De Cazuela	Cerete	2
223162000534 - I.E. Retiro De Los Indios	Cerete	2
223079000093 - Belén	Buenavista	2
223189001117 - IE José María Berastegui	Ciénaga De Oro	2
123079000111 - IE Sagrado Corazón De Jesús	Buenavista	4
223090000500 - Institución Educativa El Limón	Canalete	1
223189001583 - IE El Siglo	Ciénaga De Oro	1
223079000034 - Centro Educativo Mejor Esquina	Buenavista	1
223090000488 - IE Ntra Sra Del Carmen De Popayán	Canalete	1
223807000046 - IE Estefanía Marimon Isaza	Tierralta	3
223807000631 - Cent Educ Rural Santa Fe Ralito	Tierralta	1
223807001981 - IE San Clemente	Tierralta	3
223807002162 - Cent Educativo La Esmeralda	Tierralta	1
223807002511 - Institución Educativa Batata	Tierralta	4
223807004343 - IE Campobello	Tierralta	5

FUENTE: SED

#### • Asistencias Técnicas - Fortalecimiento de La Comprensión Lectora

Se llevó a cabo asistencia técnica sobre el acciones, objetivos y actividades en orden inferior y superior para el fortalecimiento del pensamiento crítico en los estudiantes a través de la comprensión lectora, de acuerdo a su nivel de lectura, edad y grado.

Los establecimientos educativos focalizados y participantes de las actividades fueron:

N°	Establecimiento Educativo	Municipio
1	Institución Educativa Santo Domingo	Valencia
2	Institución Educativa El Arizal	Puerto Escondido
3	Institución Educativa El Silencio	
4	Institución Educativa Contento Arriba	

N°	Establecimiento Educativo	Municipio
5	Institución Educativa El Limón	Canalete
6	Institución Educativa Nuestra Señora del Carmen de Popayán	
7	Institución Educativa Mata de Plátano	
8	Institución Educativa El Guineo	
9	Institución Educativa La Esperanza	Montelíbano
10	Institución Educativa San José	
11	Institución Educativa Belén	

• **Mesa De Trabajo Socialización de Experiencias Proyectos Transversales Leo – Invitados ETC Córdoba**

Se hizo la invitación a cuatro (4) docentes líderes en procesos de fortalecimiento de las competencias lecto-escritoras de los estudiantes de sus establecimientos educativos, con el fin de que retroalimentaran sus experiencias en los proyectos transversales de lectura, escritura y oralidad al enlace LEO de la SED Córdoba.

Se hizo un ejercicio interesante, en el que se abordaron las acciones, estrategias, dificultades y oportunidades que han surgido con estos procesos LEO en los establecimientos educativos. Cada intervención de los docentes permitió ver un panorama sobre las iniciativas e impactos que estos proyectos generan en los estudiantes.

Los proyectos participantes fueron:

- Mi Aula, Un Nido Creativo de Lecturas entre Caminos y Cerros. IE San José de Laguneta, Sede La Barra Belén. Rural. Ciénaga de Oro.
- Estrategia de Gamificación en busca del Tesoro del Saber. IE Isla de los Milagros. Caño grande. Rural. San Bernardo del Viento.
- Mi territorio: Cuna de Historias de Tinajones. IE. Caño Grande. Rural. San Bernardo del Viento.
- Didáctica de competencias de comprensión de lectura con narrativa sinuana. IE. El Planchón, Canalete.
- Creando un gancho en lengua palenque y lengua castellana. IE Enrique Olaya Herrera. San Bernardo del Viento.

**Mesa De Trabajo Ministerio De Educación Nacional – Plan Nacional De Lectura, Escritura Y Oralidad.**

Se desarrolló encuentro virtual el día 26 de mayo entre el equipo del Plan Nacional LEO y líderes de calidad y enlaces LEO de algunos departamentos del país, en el cual se consultó sobre la perspectiva y acercamiento a la temática de los Proyectos

Transversales en Lectura, Escritura y Oralidad en las Instituciones educativas de los departamentos y municipios representados.

La sesión fue participativa y permitió recolectar información muy importante para la construcción del documento de orientaciones para la formulación de proyectos LEO en los establecimientos educativos.

Dentro de las conclusiones que la ETC pudo socializar corresponde a que un proyecto Transversal LEO, debe tener un componente creativo e innovador, promoción de la lectura, alianza con las familias para fomentar la cultura LEO, la dinamización de la biblioteca escolar articulada por todos los actores del establecimiento educativo y bajo alianzas estratégicas del sector.

Es importante porque refleja la secuencia lógica de actividades y acciones que direccionen a todo el equipo educativo a mejorar los índices de lectura, escritura y oralidad del establecimiento educativo.

- **Programación conversatorios “tercera edición concurso nacional de escritura “Colombia territorio de historias”**

Tras Circular 000168 del 1 de abril de 2022, se divulgó el ciclo de conversatorios que en el marco del Concurso Nacional de Escritura “Colombia Territorio de Historias” se programó para los docentes los encuentros virtuales que se desarrollaron de la siguiente manera:

- Fredy Chicangana. 1 de abril
- Adelaida Fernández. 8 de abril
- JaviEr Ortiz Cassiani. 22 de abril
- Luz Mary Giraldo. 29 de abril

- **Convocatoria Inscripciones Concurso Nacional De Escritura 2022**

Se dinamizó el proceso de inscripción de docentes al Concurso Nacional de Escritura 2022, tras Circular 000200 del 27 de abril 2022, en la cual se reiteró la proximidad de vencimiento de plazos para que estudiantes, docentes, directivos, administrativos escolares o familiares participaran en el certamen.

- **Lanzamiento De La Estrategia Nacional De Estímulos PNLEOBE**

El Ministerio de Educación Nacional, en articulación e impulso de la Secretaría de Educación Departamental, anunciaron el lanzamiento de la estrategia nacional de estímulos del Plan Nacional de Lectura, Escritura y Oralidad “**Leer es mi cuento**”, dirigida a entidades territoriales y a las Instituciones educativas oficiales

del país, reconociendo el trabajo de los profesionales del sector educativo, brindando una educación con oportunidades para todos.

La estrategia tenía como propósito reconocer y apoyar iniciativas lideradas por los educadores, bibliotecarios, entidades territoriales y la comunidad educativa en general en pro del desarrollo de capacidades en lectura, escritura y oralidad, y para el fortalecimiento de las bibliotecas escolares.

- **Convocatoria Escuelita Viajera**

La SED invitó a los docentes de los establecimientos educativo de municipios no certificados, a través de Circular 000275 del 31 de mayo de 2022, a hacer parte del taller de Escritores de la Escuelita Viajera, un programa lúdico-pedagógico de sensibilización y formación literaria, formulado como plan estratégico lectoescritor para el mejoramiento de las habilidades comunicativas y del lenguaje, y el fomento de la expresión creativa de los estudiantes de secundaria de Colombia, enfocado en los grados 8 a 11.

La propuesta pretende, desde la virtualidad, abrazar a la comunidad estudiantil del territorio colombiano, a fin de afianzar sus habilidades literarias en torno a la promoción de certámenes literarios, con los cuales se da impulso al saber lingüístico y al desarrollo de la competencia lectoescritora.

- **Participación Taller De La Escuelita Viajera**

La ETC Córdoba participo en este evento con la representación de la docente Lina Marcela Sibaja Ruiz del Establecimiento Educativo San José del municipio de Montelíbano, al evento de cierre de la estrategia de la Escuelita Viajera “Taller de Escritores”, con el fin de afianzar sus habilidades literarias en torno a la promoción de certámenes literarios, con los cuales se da impulso al saber lingüístico y al desarrollo de la competencia lectoescritora.



- **8° Concurso De Crónica Infantil Y 1° Concurso De Cartas Adulto Mayor**

La Secretaría de Educación Departamental impulsó la invitación realizada por la Institución Educativa Juan Manuel González del municipio de Dosquebradas en el departamento de Risaralda a los establecimientos educativos oficiales de Córdoba, al 8° Concurso De Crónica Infantil, dirigido a estudiantes matriculados en los grados 3° a 8°, ciclo II y III y 1° Concurso De Cartas Adulto Mayor, dirigido a abuelos (as), bisabuelos (as) de estudiantes matriculados en cualquier grado.

- **Foro “palabras en movimiento”**

Tras la convocatoria y seguimiento por Circular 000046 cargada en la página de la SED, se llevó a cabo el I Foro Virtual “Palabras en movimiento: El podcast en la escuela” el 15 de febrero de 2022 en apoyo del Plan Nacional de Lectura y Escritura “Leer es mi cuento”. Este foro fue transmitido por la cuenta de Youtube del Centro Regional de Lectura en América Latina y el Caribe - CERLALC, el cual contó con la participación del tallerista especialista en radio, Jorge Mendencia.

- **Capacitación Uso De La Biblioteca Digital: Colombia Aprende**

Se coordinó con el Ministerio de Educación Nacional, la convocatoria a docentes de los establecimientos educativos de la ETC, para participar en la capacitación del programa Biblioteca Digital Colombia Aprende, llevado a cabo el 23 de febrero del año 2022.

En esta capacitación se abordaron las siguientes temáticas:

- Características principales de la Biblioteca
- Seguimiento de la evolución de los alumnos
- Uso de módulos de accesibilidad para ayudar a los lectores: tipografía especificada para dislexia y lectura en audio de todos los libros disponibles

- **Tercera Edición Concurso Nacional De Escritura Colombia Aprende**

Se llevó a cabo convocatoria a docentes, directivos docentes y estudiantes para hacer parte del Lanzamiento de la Tercera Edición del Concurso Nacional de Escritura Colombia Aprende, en articulación con el Plan Nacional de Lectura, Escritura y Oralidad “Leer es mi cuento” del Ministerio de Educación Nacional y CERLALC.

Este evento de inicio del concurso se llevó a cabo el 4 de marzo de 2022 a través de la cuenta de Facebook del MEN.

- **Tarde De Lectura En Familia**

Se hizo invitación a todos los miembros de la comunidad educativa de los establecimientos educativos del departamento a una tarde de lectura en familia, con el fin de incentivar el amor por la lectura, contar anécdotas, inventar historias, leer en voz alta, dialogar y afianzar los lazos familiares a través de una historia. Además, se brindaron estrategias para la creación de espacios participativos de lectura en el hogar.

- **Foro ¿por qué leer los clásicos de la literatura?**

La SED a través del Proyecto Biblioteca Digital: Colombia Aprende del MEN, convocó a foro ¿Por qué leer los clásicos de la literatura?, en el cual se abordó desde una perspectiva diferente, el por qué leer este tipo de libros en el siglo XXI.

Este foro se llevó a cabo el 17 de marzo de 2022 a través de la plataforma de la Biblioteca Digital: Colombia Aprende.

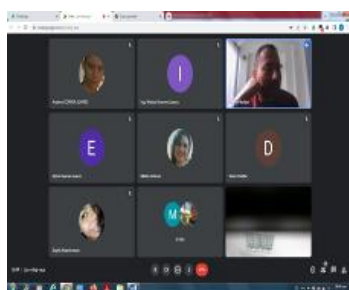
### **Política Nacional De Etnoeducación**

- Se organizó, convocó y realizó Jornada de Concertación presencial en las instalaciones de la Biblioteca Departamental David Martínez, Departamental con el Apoderado Jurídico, Cacique Mayor, Representantes Indígenas de la Región del Alto San Jorge, Equipo SED y el apoyo de la Dirección de Fortalecimiento a la Gestión Territorial y a la Subdirección de Fomento de Competencias Dirección de Calidad – Equipo de Atención Educativa a Grupos Étnicos del Ministerio de Educación Nacional con el fin de socializar la información del SIMAT que se requiere de los etnoeducadores para los establecimientos educativos donde se den las condiciones pactadas a lo largo del proceso de concertación en atención a lo ordenado por la honorable CORTE SUPREMA DE JUSTICIA SALA DE CASACION CIVIL, mediante sentencia de Tutela STC157 – 2016, de fecha 06 de julio de 2016, promovida por las Autoridades Indígenas Zenúes de la Región del Alto San Jorge, la cual se llevó a cabo el día viernes 01 de julio de 2022.
- Se organizó, convocó y realizó de modalidad presencial el día lunes 18 de julio del año en curso Mesa de Concertación con el Pueblo Indígena Zenú – Resguardo San Pedro Alcántara de la Sabaneta – Córdoba, para las Instituciones Educativas San Pedro Clavel y Betulia del Municipio de Momil,

Pedro Castellanos, Juan XIII y Aserradero del Municipio de Purísima – Córdoba, en la cual participaron Directores de Núcleos Educativos, Directivos Docentes Representantes Indígenas Zenú - Resguardo San Pedro Alcántara de la Sabaneta – Córdoba, Docentes, miembros de las comunidades indígenas, el Profesional de apoyo Víctor Fabián Molina Murillo de la Dirección de Fortalecimiento a la Gestión Territorial y a la Subdirección de Fomento de Competencias Dirección de Calidad – Equipo de Atención Educativa a Grupos Étnicos del Ministerio de Educación Nacional, Secretaría del Interior y Participación Ciudadana Departamental y Equipo de la Secretaría de Educación Departamental de Córdoba, de lo acordado en reunión de fecha 06/07/2022.

- Se organizó, convocó y realizó los días 19 y 20 de julio del año en curso jornadas de trabajos CONJUNTAS de modalidad presencial que consistieron en la construcción del Proyecto Educativo Comunitario (PEC), para las Instituciones Educativas San Pedro Clavel y Betulia del Municipio de Momil, Pedro Castellanos, Juan XIII y Aserradero del Municipio de Purísima – Córdoba, en la cual participaron 46 personas entre las cuales 15 son Directores de Núcleos Educativos, Directivos Docentes y Docentes, Representantes Indígenas Zenú - Resguardo San Pedro Alcántara de la Sabaneta – Córdoba, Docentes, miembros de las comunidades indígenas, el Profesional de apoyo Víctor Fabián .v Molina Murillo de la Dirección de Fortalecimiento a la Gestión Territorial y a la Subdirección de Fomento de Competencias Dirección de Calidad – Equipo de Atención Educativa a Grupos Étnicos del Ministerio de Educación Nacional y la funcionaria de la Secretaría de Educación Departamental Atención Educativa a grupos Étnicos.
- En atención al seguimiento y acompañamiento a la construcción de los Proyectos Educativos Comunitario (PEC) para las Institución Educativas San Pedro Clavel y Betulia del Municipio de Momil – Córdoba, se realizó un encuentro virtual donde participaron 32 personas entre Directivos Docentes y Docentes en el encuentro se vincularon Representantes de las Comunidades Indígenas, miembros de las Comunidades el Profesional de apoyo Víctor Fabián Molina Murillo de la Dirección de Fortalecimiento a la Gestión Territorial y a la Subdirección de Fomento de Competencias Dirección de Calidad – Equipo de Atención Educativa a Grupos Étnicos del Ministerio de Educación Nacional y la funcionaria de la Secretaría de Educación Departamental Atención Educativa a grupos Étnicos licenciada Betsy Brango Perez.





- Se organizó, convocó y realizó Jornada de Diálogo y Concertación Conjunta con representantes de la Organización Afrocolombiana Residente en el Departamento de Córdoba (OEACOR), Representantes Indígenas Zenú del Alto San Jorge y Secretaría de Educación Departamental, a fin de concertar con las Autoridades Afrocolombianas e Indígenas una educación Pluricultural en la Institución Educativa Alberto Álzate Patiño del Municipio de Planeta Rica – Córdoba, la cual se llevó a cabo el día 09 de agosto del año en curso en la I.E Nuestra Señora de la Candelaria del Municipio de Planeta Rica – Córdoba.
- Con el apoyo de la Dirección de Fortalecimiento a la Gestión Territorial y a la Subdirección de Fomento de Competencias Dirección de Calidad – Equipo de Atención Educativa a Grupos Étnicos del Ministerio de Educación Nacional, se continúa con la revisión y el ajuste de los Proyectos Educativos Comunitario (PEC) de los establecimientos educativos indígenas Embera Katio de la Región del Alto San Jorge y Sinú.

#### 1.1.1.1.2.11 Subprograma. Etnoeducación

Producto	Indicador de Producto	Línea base 2019	Meta de producto 2022	Meta alcanzada 2022 a 31 de diciembre	% Avance 2022
Servicio de acompañamiento con proyectos etnoeducativos interculturales y en proyectos educativos culturales	Número de E.E. acompañados o fortalecidos con proyectos etnoeducativos interculturales y en proyectos educativos culturales	4	10	9	90%

**Logros:** el desarrollo del indicador de producto: “Número de E.E. acompañados o fortalecidos con proyectos etnoeducativos interculturales y en proyectos educativos culturales” tenía para la vigencia 2022 de 10 E.E. acompañados o fortalecidos, logrando a través de gestiones de la SED Córdoba avanzar a la fecha en un 90% de su cumplimiento con la atención de 9 E.E Indígenas

Se realizaron dos (2) jornadas de trabajos de modalidad presencial que consistieron en la construcción del Proyecto conjuntas Educativo Comunitario (PEC), para las Instituciones Educativas San Pedro Clavel y Betulia del Municipio de Momil, Pedro Castellanos, Juan XIII y Aserradero del Municipio de Purísima – Córdoba, en la cual participaron 46 personas entre las cuales 15 son Directores de Núcleos Educativos, Directivos Docentes y Docentes, Representantes Indígenas Zenú - Resguardo San Pedro Alcántara de la Sabaneta – Córdoba, Docentes, miembros de las comunidades indígenas, el Profesional de apoyo Víctor Fabián Molina Murillo de la Dirección de Fortalecimiento a la Gestión Territorial y a la Subdirección de Fomento de Competencias Dirección de Calidad – Equipo de Atención Educativa a Grupos Étnicos del Ministerio de Educación Nacional

#### 1.1.1.1.2.12 Subprograma. Acciones educativas en municipios PDET

Producto	Indicador de Producto	Línea base 2019	Meta de producto 2022	Meta alcanzada 2022 a 31 de diciembre	% Avance 2022
Servicio y/o construcción o mantenimiento y acompañamiento a municipios PEDT	Número de E.E. de los municipios PDET acompañados	0	10	11	100%

**Logros:** la administración departamental ha venido adelantando acciones ante diferentes entidades a fin de atender con el avance del indicador “Número de E.E. de los municipios PDET acompañados”, en este sentido la meta de producto para la vigencia 2022 fue de 10 E.E. de los municipios PDET acompañados, logrando su cumplimiento a la fecha en un 100%, teniendo en cuenta que se acompañaron 11 E.E. a través de acciones realizadas conjuntamente con la agencia de renovación del territorio ART, RG de USAID, Universidad EAFIT.

**Retos que persisten:** Se requieren adelantar mayores gestiones y recursos económicos para lograr avanzar de manera significativa, en las acciones priorizadas en los municipios de; Montelíbano, Puerto Libertador, San José de Uré, Tierralta y Valencia.

## Programas De Educación Rural

- **Plan Especial De Educación Rural -Peer, En Municipios Pdet Del Departamento De Córdoba**

### **Pilotaje Itinerario Operativo del PEER**

En ETC Córdoba se viene desarrollando un pilotaje en los municipios PDET, para la implementación Ruta Operativa hoy día Itinerario Operativo del Plan Especial de Educación Rural PEER, apalancado por el programa RG-USAID en alianza con el Ministerio de Educación Nacional-MEN.

El Plan Especial de Educación Rural -PEER responde principalmente a los compromisos adquiridos en el punto 1.3.2.2. del Acuerdo Final para la Terminación del Conflicto y la Construcción de una Paz Estable y Duradera, y fue adoptado por el MEN mediante Resolución No. 021598 del 16 de noviembre de 2021.

La ruta operativa del PEER “es una herramienta conceptual-metodológica que necesariamente debe tensionarse con las realidades concretas territoriales en las ruralidades colombianas. Esto significa, que ella está pensada para entrelazar líneas vitales de territorios, actores y sectores, pero no homogeniza, uniformiza ni estandariza realidades, sujetos y territorios. Es una ruta en apertura que sugiere caminos, rodeos, acciones concretas para fortalecer la Escuela Rural desde las instancias estatales que de manera directa inciden y tienen un nivel de gobernabilidad para transformar las Instituciones educativas rurales en una Escuela Rural Integral.”

La Ruta operativa del PEER, involucra los siguientes pasos: Lectura del Territorio Vida; Lectura de actores y sectores interinstitucionales e intersectoriales; Reconceptualización del Horizonte formativo de la Escuela Rural Integral; Articulación en Acción de programas, planes y proyectos para co-crear la Escuela Rural Integral (ERI); Evaluación de toda la implementación de la Ruta Operativa del PEER.

Para la realización del pilotaje de implementación de la Ruta operativa del PEER, la ETC Córdoba, se focalizaron las siguientes Instituciones educativas de los municipios PDET:

Municipio PDET	Institución educativa focalizada
San José de Uré	Institución educativa Puerto Colombia
Tierralta	Institución educativa Nuevo Oriente
Valencia	Institución educativa Villanueva

Municipio PDET	Institución educativa focalizada
Valencia	Institución educativa Manuela Beltrán

En estas Instituciones educativas focalizadas en los municipios PDET, se desarrollaron talleres y mesas de trabajo para reconceptualización de los contenidos del Proyecto Educativo Institucional PEI, bajo los lineamientos de la ruta PEER. En estas acciones la SED – Córdoba Área de Calidad Educativa, realiza visitas de acompañamiento y seguimiento a las sesiones de trabajo mensual programados en las sedes de Instituciones educativas, e informes de la respectiva visita.

Por otra parte, y en el marco del pilotaje, la SED Córdoba en la fecha 10 de junio de 2022, en la ciudad de Montería, realizó el evento de instalación de una “Mesa de Educación Rural Municipios PDET del Departamento del Córdoba”, para lo cual convocó a los distintos actores y sectores que inciden en la formación de ciudadanía y apuestan por una educación de calidad en el departamento y particularmente en los municipios PDET. En esta mesa de carácter pedagógico tuvo como propósito, consolidar alianzas y convenios con distintos actores y sectores que puedan articularse para garantizar el derecho a una educación pertinente a todos los niños, niñas, adolescentes, jóvenes (NNAJ) y adultos.



Foto. Implementación Ruta Operativa PEER. IE Nuevo Oriente. Municipio de Tierralta. Taller Reconceptualización PEI con docentes y directivos. Fecha 07/06/2022

Luego del proceso de asistencia técnica y acompañamiento en campo, apoyada por la consultoría del programa RG USAID, se realizó la socialización de los avances y retos del pilotaje de la implementación de la Ruta Operativa del PEER, en fecha 8 de septiembre, en la ciudad de Montería, participaron la SED Córdoba, delega del MEN, RG USAID y los EE focalizados.



Foto. Socialización de avances y retos pilotaje Implementación Ruta Operativa PEER en la ETC Córdoba. Intervención SED Córdoba. Auditorio Edificio Sexta Avenida, Montería. Fecha 08/09/2022



Foto.

Socialización de avances y retos pilotaje Implementación Ruta Operativa PEER en la ETC Córdoba. Intervención MEN. Auditorio Edificio Sexta Avenida, Montería. Fecha 08/09/2022

En cuanto a los avances y logros obtenidos en los frentes de trabajo de los EE focalizados, por parte del apoyo brindado por la consultoría del programa RG USAID se resume así:

- Reconceptualización del horizonte del PEI para migrar a PEC o PIER en clave PEER.
- Redefinición de Misión y Visión desde la perspectiva de considerar una escuela abierta en clave territorial.
- Delimitación de los ejes de formación y macroproyecto que transversaliza: PRAE, PPP, Formación de Ciudadanía, etc., en consonancia con el horizonte redefinido.
- Discusión y formulación de los ideales formativos por ciclos de escolaridad.
- Formulación de las competencias explicitando saberes, conocimientos y prácticas por ciclos desde un punto de vista holístico de la formación del ser y de apuntalar un sistema de pensamiento.

#### **Pilotaje Plan de acompañamientos de la secretaria de educación departamental a los establecimientos educativos**

En ETC Córdoba se viene desarrollando un pilotaje en los municipios PDET, para la construcción de un plan de acompañamientos de la secretaria de educación departamental a los establecimientos educativos como una posibilidad de articular las instancias del sistema educativo, productivo y social para disminuir las brechas en la prestación del servicio educativo en articulación con el Programa de Gobernabilidad Responsable RG de USAID y la Universidad EAFIT.

Para la realización del pilotaje de, se focalizaron las siguientes Instituciones educativas de los municipios PDET:

Municipio PDET	Institución educativa focalizada
San José De Uré	Institución Educativa Puerto Colombia
Tierralta	Institución Educativa Nuevo Oriente
Valencia	Institución Educativa Villanueva
Montelibano	Institución Educativa Agropecuaria Claret

Una vez culminado el proceso de asistencia técnica y acompañamientos en campo, por la consultoría EAFIT, apalancado por el programa RG USAID, se realizó la

socialización de los avances y retos a través de un encuentro subregional para el fortalecimiento de la educación rural en los municipios PDET, en fecha 30 de noviembre, en la ciudad de Montería, participaron la SED Córdoba, RG USAID, los EE focalizados y aliados.



Foto. Encuentro Subregional para el Fortalecimiento de la Educación en Municipios PDET. Intervención SED Córdoba. Auditorio Edificio Sexta Avenida, Montería. Fecha 30/11/2022

### **Pilotaje Programa de apoyo para la mejora de las trayectorias educativas completas en zonas rurales**

En la ETC Córdoba, se ejecutó por parte del Ministerio de Educación Nacional (MEN) a través de la firma Asesoría y Gestión, el programa de apoyo para la mejora de las trayectorias educativas completas en zonas rurales, en donde se focalizaron establecimientos educativos rurales del municipio PDET de Valencia Córdoba.

El objetivo de este programa es “Asistir y acompañar técnicamente a las Secretarías de Educación y a las comunidades educativas de los Establecimientos Educativos focalizados, para el fortalecimiento territorial de capacidades estratégicas y técnicas a nivel Institucional, pedagógico y curricular del proyecto educativo con base en la implementación de los lineamientos y recursos educativos para la ruralidad, que generen condiciones para el cumplimiento de trayectorias educativas completas”

De este programa, se obtuvieron los resultados esperados en los aspectos fundamentales que han marcado el proceso de acompañamientos técnico en el



territorio a los establecimientos educativos en el municipio de Valencia, los cuales son: Ruta de fortalecimiento pedagógico teniendo en cuenta los aportes avances desde LEER en Colombia; Proyecto Educativo Institucional (PEI), Plan de Mejoramiento Institucional (PMI), Evaluar para avanzar, Gestión Integral y Trayectorias Educativas Completas. En cuanto al acompañamientos a la secretaría de educación departamental se obtuvieron resultados en los dos aspectos que se abordaron en la formación que se llevó a cabo durante esta etapa, estos fueron: Análisis al Plan de Desarrollo Territorial y Aportes al PAM.

**Establecimientos educativos focalizados programa de apoyo para la mejora de las trayectorias educativas completas en zonas rurales. MEN - asesoría y gestión**

Municipio	Establecimiento educativo	Sedes participantes
Valencia	Institución Educativa José María Carbonell	Bijagual, IE José María Carbonel
	Institución Educativa San Rafael Del Pirú	Cocuelo Abajo, Latón, San Rafael del Pirú, Santa María
	Institución Educativa Antonia Santos	C.E Antonio Santos –Sede Principal, Guadal Abajo, La Esperanza, MIEIes Arriba
	Institución Educativa Catalino Gulfo	Buenavista, Col Mpal Catalino Gulfo, Mixta Nazareth
	Institución Educativa Divino Niño	IE Divino Niño
	Institución Educativa Nubes	IE Las Nubes

Fuente. Evidencias del Informe Asesoría y Gestión (MEN). Dic/2022

**1.1.1.1.2.13 Subprograma. Garantía de los derechos para la primera infancia, infancia y adolescencia**

Producto	Indicador de Producto	Línea base 2019	Meta producto de 2022	Meta alcanzada 2022 a 31 de diciembre	% Avance 2022
Servicio educativo para garantizar los derechos de la primera infancia	Número de acciones implementadas para garantizar los derechos de la primera infancia, infancia y adolescencia	6	2	3	100%



**Logros:** La SED Córdoba, en procura de avanzar en el cumplimiento del indicador “Número de acciones implementadas para garantizar los derechos de la primera infancia, infancia y adolescencia”, programó para la vigencia 2022, la meta de producto de 2 acciones implementadas para garantizar los derechos de la primera infancia, infancia y adolescencia, alcanzando cumplimiento en un 100% de la meta propuesta.

Durante el primer semestre se adelantaron acciones de apoyo para sensibilizar a los rectores de los establecimientos educativos oficiales y no oficiales sobre la importancia de vincularse activamente la estrategia Evaluar para Avanzar, en aras de garantizar la efectiva cobertura y participación de los estudiantes y docentes.

Para ello se contactó a los rectores de los establecimientos educativos oficiales y privados de los municipios de Chinú, Pueblo Nuevo y San Bernardo del Viento, para motivarlos a realizar las cargas masivas de los estudiantes, además de inscribir a los docentes que estarán encargados de aplicar las herramientas de evaluación. Esta gestión permitió avanzar en el porcentaje nacional de forma significativa, superando la ETC al promedio nacional.

#### **Alianza Familia Escuela**

Partiendo de la necesidad de conseguir una mayor y eficiente vinculación de las familias que hacen parte de las comunidades educativas, se organizó una propuesta de trabajo con el apoyo logístico de la Subvención – EAFIT. Por medio de los diferentes ejercicios, actividades y talleres que se han venido desarrollando a lo largo de la subvención con el operador EAFIT, se determinó la importancia de una intervención (Asistencia técnica) estratégica y fundamental por parte de la activación directa de la SED hacía los EE que hacen parte del proyecto piloto, teniendo como foco el vínculo de las familias a los procesos educativos. Por ello, de manera conjunta desde el área de calidad de la SED se propone desarrollar una acción denominada “**Familia a la Escuela**”, la cual busca incentivar a las familias a ser partícipes de los procesos formativos de sus acudidos, en el marco de la estrategia nacional Alianza Familia - Escuela.

El proyecto piloto se realizó en las Instituciones que tiene focalizadas la subvención:

Institución Educativa	Municipio	Fecha
IE Puerto Colombia	San José de Ure	Noviembre 1
IE tec. Agrop. Claret	Montelibano	Noviembre 2
IE Pica Pica Viejo	Puerto Libertador	Noviembre 3
IE Nuevo Oriente	Tierralta	Noviembre 8
IE Villanueva	Valencia	Noviembre 9

Esta acción se desarrolla en el marco de la segunda visita a los EE que se realizó en el marco de la Ruta del Plan de Acompañamiento que viene ejecutando el prestador de servicio. Adelantando en cada Institución Educativa un “Family Day” el cual estuvo compuesto por las siguientes actividades:

**Actividad 1:** Charla de sensibilización a partir de la explicación de la ruta establecida por el MEN para la Estrategia Familia Escuela.

**Actividad 2:** Visita Stands: Se ubicarán 4 stand los cuales contemplarán cada punto de la ruta de atención integral y se contará con la presencia de un docente el cual le explicará a cada padre en qué consiste el punto. (Promoción, prevención, atención y seguimiento)

**Actividad 3 Picnic:** Espacio en el que se trabajará la temática “*Cómo lo hacían nuestros ancestros*”, que hace parte de uno de los módulos de la estrategia familia escuela del MEN.

**Actividad 4** Búsqueda del tesoro: En ella se conformarán 4 grupos cada uno identificados con una cinta de color, sea verde, amarillo, azul o rojo y deben salir a buscar unas piezas con las cuales armaran un rompecabezas.

**Actividad 5** Sueños que se alcanzan en Familia: aquí se hablará de cómo sería su proyecto de vida en un futuro, esta temática también hace parte de los módulos que maneja el MEN dentro de la estrategia familia escuela.

A continuación, se realiza un resumen por establecimiento educativo de cada jornada:

➤ **Establecimiento Educativo Puerto Colombia (San José Uré):**



El ejercicio se realizó de forma satisfactoria, cumpliendo con los objetivos programados en cada una de las actividades. En esta institución se debió hacer un cambio en el orden del día iniciando con los Stand, desde la ruta de atención integral se socializó a padres de familia y/o acudientes, estudiantes y cuerpo docente del establecimiento educativos, permitiendo apoyar al sector educativo en el fortalecimiento del ejercicio de los derechos humanos, sexuales y reproductivos, la mitigación de riesgos; el manejo de situaciones que afectan la convivencia escolar, y el seguimiento a las

situaciones que afectan la convivencia escolar, logrando sensibilizar sobre las acciones y roles que cumple cada uno de los integrantes de la comunidad educativa a través de un recorrido por los 4 Stand que contenían los componentes de la ruta. En la actividad No 2 se socializó el objetivo de la alianza Familia – Escuela, como una estrategia esencial para favorecer el desarrollo integral y el aprendizaje de las niñas, niños y adolescentes, al contribuir y acompañar sus trayectorias educativas, vinculando a los garantes de sus derechos desde la construcción de relaciones

colaborativas y solidarias, basadas en el reconocimiento, el respeto y la confianza, donde se le da relevancia a la labor de familia como apoyo fundamental en el proceso de enseñanza, a través de su vinculación a las actividades académicas y/o escolares de sus acudidos, esta actividad concluyó con el Picnic, el cual fomentó la consolidación de relaciones de cordialidad y compañerismo, donde los asistentes llevaron un compartir y de forma armoniosa participaron en el ejercicio, cerrando con las fichas de la actividad “como lo hacían nuestros ancestros”. Luego se abrió el espacio lúdico con la búsqueda del tesoro dividiendo en 4 grupos: Actividad en la que el 90% de los asistentes participaron, concluyendo con el equipo azul como el ganador al encontrar el tesoro. Para cerrar el Family Day, se continuó el trabajo en pequeños grupos para la actividad los sueños se alcanzan en familia logrando concretizar la importancia de los proyectos familiares para mejorar las condiciones de vida de la familia y la comunidad, además, de reconocer la forma como los proyectos de vida familiar favorecen el desarrollo de los NNA y enriquecen su experiencia educativa. Se concluye que para esta institución se lograron los objetivos planeados y se consiguió concretizar a los acudientes y estudiantes la necesidad de vincularse de forma efectiva a la familia a las actividades escolares de los estudiantes, además, la institución educativa asumió formas alternativas para propender por esta vinculación. Fue una experiencia nueva y las familias manifestaron su deseo de continuar participando en este tipo de actividades.

➤ **Establecimiento Educativo Técnico Agropecuario Claret (Montelíbano):**

El ejercicio se realizó de forma satisfactoria, cumpliendo con los objetivos programados en cada una de las actividades. En esta institución se debió hacer un cambio en el orden del día iniciando con los Stand, debido a que los asistentes fueron más de 300 personas, se debió realizar esta actividad en pequeños grupos, desde la ruta de atención integral se socializó a padres de familia y/o acudientes, estudiantes y cuerpo docente del establecimiento educativos, permitiendo apoyar al sector educativo en el fortalecimiento del ejercicio de los derechos humanos, sexuales y reproductivos, la mitigación de riesgos; el manejo de situaciones que afectan la convivencia escolar, y el seguimiento a las situaciones que afectan la convivencia escolar, logrando sensibilizar sobre las acciones y roles que cumple cada uno de los integrantes de la comunidad educativa a través de un recorrido por los 4 Stand que contenían los componentes de la ruta. En la actividad No 2 se socializó el objetivo de la alianza Familia – Escuela, como una estrategia esencial para favorecer el desarrollo integral y el aprendizaje de las niñas, niños y adolescentes, al contribuir y acompañar sus trayectorias educativas, vinculando a los garantes de sus derechos desde la construcción de relaciones colaborativas y solidarias, basadas en el reconocimiento, el respeto y la confianza, donde se le da relevancia a la labor de familia como apoyo fundamental en el proceso de enseñanza, a través de su vinculación a las actividades académicas y/o escolares de sus acudidos, esta actividad concluyó con



el Picnic, sin embargo fueron muy pocas las familias que llevaron alimentos para compartir, cerrando con las fichas de la actividad “como lo hacían nuestros ancestros”. Luego se abrió el espacio lúdico con la búsqueda del tesoro dividiendo en 4 grupos: Actividad en la que por la cantidad de asistentes solo 60 de los asistentes participaron, concluyendo con el equipo amarillo como el ganador al encontrar el tesoro. Para cerrar el Family Day, se continuó el trabajo en pequeños grupos para la actividad los sueños se alcanzan en familia logrando concretizar la importancia de los proyectos familiares para mejorar las condiciones de vida de la familia y la comunidad, además, de reconocer la forma como los proyectos de vida familiar favorecen el desarrollo de los NNA y enriquecen su experiencia educativa. Se concluye que para esta institución se lograron los objetivos planeados y se consiguió concretizar a los acudientes y estudiantes la necesidad de vincularse de forma efectiva a la familia a las actividades escolares de los estudiantes, además, la institución educativa asumió formas alternativas para propender por esta vinculación. Se evidenció una aceptación favorable en la actividad y familias muy comprometidas con el proceso de sus hijos, según lo narrado desde la IE se han realizado actividades similares.



➤ **Establecimiento Educativo Pica Pica Viejo (Puerto Libertador):**



El ejercicio se realizó de forma satisfactoria, sin embargo, dada la ubicación geográfica de las sedes que hacen parte de la institución educativa y al ser zonas de difícil acceso sobre todo en épocas de lluvia, la asistencia fue pobre, es de anotar que con los asistentes se cumplieron los objetivos programados en cada una de las actividades. En esta institución se retomó con el orden del día programado inicialmente, iniciando con la socialización del objetivo de la

alianza Familia – Escuela, como una estrategia esencial para favorecer el desarrollo integral y el aprendizaje de las niñas, niños y adolescentes, al contribuir y acompañar sus trayectorias educativas, vinculando a los garantes de sus derechos desde la construcción de relaciones colaborativas y solidarias, basadas en el reconocimiento, el respeto y la confianza, donde se le da relevancia a la labor de familia como apoyo fundamental en el proceso. Luego se continuó con las fichas de la actividad “como lo hacían nuestros ancestros”, actividad que motivó a la reflexión participativa sobre las pautas de crianza y la labor esencial de la familia como agentes educativos desde casa; seguidamente se realizó el recorrido por los Stand de la ruta de atención integral, donde se socializó a padres de familia y/o acudientes, estudiantes y cuerpo docente del establecimiento educativos, permitiendo apoyar al sector educativo en el fortalecimiento del



ejercicio de los derechos humanos, sexuales y reproductivos, la mitigación de riesgos; el manejo de situaciones que afectan la convivencia escolar, y el seguimiento a las situaciones que afectan la convivencia escolar, logrando sensibilizar sobre las acciones y roles que cumple cada uno de los integrantes de la comunidad educativa a través de un recorrido por los 4 Stand que contenían los componentes de la ruta. No se pudo hacer la actividad del picnic pues los asistentes no fueron preparados para el compartir. Luego se abrió el espacio lúdico con la búsqueda del tesoro dividiendo en 3 grupos: Actividad en la que todos los asistentes participaron, concluyendo con el equipo azul como el ganador al encontrar el tesoro, con esta actividad se cerró el Family Day. Se concluye que para esta institución se lograron los objetivos planeados, lastimosamente el impacto fue muy poco debido a la poca asistencia, sin embargo, se consiguió concretizar al cuerpo docente y directivo la necesidad de buscar formas alternativas para propender por esta vinculación de las familias a los procesos educativos de los niños, niñas y adolescentes.

➤ **Establecimiento Educativo Nuevo Oriente (Tierralta):**

Cumpliendo con los objetivos programados en la IE, ejecutándose las actividades como estaban establecidas. En esta institución se debió hacer un cambio en el orden del día, toda vez que la IE tenía una programación diferente que incluía muestras culturales organizadas por los docentes. Se inició el ejercicio con la socialización del objetivo de la alianza Familia – Escuela, como una estrategia esencial para favorecer el desarrollo integral y el aprendizaje de las niñas, niños y adolescentes, al contribuir y acompañar sus trayectorias educativas, vinculando a los garantes de sus derechos desde la construcción de relaciones colaborativas y solidarias, basadas en el reconocimiento, el respeto y la confianza, donde se le da relevancia a la labor de familia como apoyo fundamental en el proceso de enseñanza, a través de su vinculación a las actividades académicas y/o escolares de sus acudidos,. No se realizó el Picnic debido a que los asistentes fueron más de 150 personas y no llevaron compartir, al parecer por falta de coordinación a la hora de hacer la invitación a las familias. Seguidamente se trabajó con las fichas de la actividad “como lo hacían nuestros ancestros”, que permite evaluar y resignificar pautas adecuadas de crianza. A continuación se realizó el recorrido por los Stand, este se debió realizar en pequeños grupos, para la socialización de la ruta de atención integral a padres de familia y/o acudientes, estudiantes y cuerpo docente del establecimiento educativos, permitiendo apoyar al sector educativo en el fortalecimiento del ejercicio de los derechos humanos, sexuales y reproductivos, la mitigación de riesgos; el manejo de situaciones que afectan la convivencia escolar, y el seguimiento a las situaciones que afectan la convivencia escolar, logrando sensibilizar sobre las acciones y roles que cumple cada uno de los integrantes de la comunidad educativa. Para el cierre se abrió el espacio lúdico con la búsqueda del tesoro dividiendo en 4 grupos: Actividad en la que por la cantidad de asistentes solo 50 de los asistentes participaron, concluyendo con el equipo fucsia como el ganador al encontrar el tesoro. Se concluye que para esta institución se lograron los objetivos planeados y se consiguió concretizar a los acudientes y estudiantes la necesidad de vincularse de forma efectiva a la familia a las actividades escolares de los

estudiantes, además, la institución educativa asumió formas alternativas para propender por esta vinculación. Se evidenció una aceptación favorable en la actividad y familias muy comprometidas con el proceso de sus hijos, quienes sugirieron a la IE continuar realizando actividades de este tipo.



➤ **Establecimiento Educativo Villanueva (Valencia):**



El ejercicio se realizó de forma satisfactoria, cumpliendo con los objetivos programados en cada una de las actividades. En esta institución se dio continuidad al programa propuesto iniciando con la socialización del objetivo de la alianza Familia – Escuela, como una

estrategia esencial para favorecer el desarrollo integral y el aprendizaje de las niñas, niños y adolescentes, al contribuir y acompañar sus trayectorias educativas, vinculando a los garantes de sus derechos desde la construcción de relaciones colaborativas y solidarias, basadas en el reconocimiento, el respeto y la confianza, donde se le da relevancia a la labor de familia como apoyo fundamental en el proceso de enseñanza, a través de su vinculación a las actividades académicas y/o escolares de sus acudidos, esta actividad permitió ser la introducción a la actividad con las fichas de la actividad “como lo hacían nuestros ancestros”, la cual permite hacer un paralelo entre las pautas de crianza que usaban los abuelos y las actuales, motivando a la reflexión, en esta institución la actividad del Picnic no se pudo realizar, toda vez que no se coordinó con los asistentes el compartir. A continuación se invita a los asistentes a recorrer los Stand de la ruta de atención integral, se socializando a padres de familia y/o acudientes, estudiantes y cuerpo docente del establecimiento educativos, permitiendo apoyar al sector educativo en el fortalecimiento del ejercicio de los derechos humanos, sexuales y reproductivos, la mitigación de riesgos; el manejo de situaciones que afectan la convivencia escolar, y el seguimiento a las situaciones que afectan la convivencia escolar, logrando sensibilizar sobre las acciones y roles que cumple cada uno de los integrantes de la comunidad educativa. Luego se abrió el espacio lúdico con la búsqueda del tesoro dividiendo en 3 grupos. Actividad en la que todos los asistentes participaron, concluyendo con el equipo rojo como el ganador al encontrar el tesoro. Para cerrar el Family Day, se continuó el trabajo en pequeños grupos para la actividad los sueños se alcanzan en familia logrando concretizar la importancia de los proyectos familiares para mejorar las condiciones de vida de la familia y la comunidad, además,



de reconocer la forma como los proyectos de vida familiar favorecen el desarrollo de los NNA y enriquecen su experiencia educativa. Se concluye que para esta institución se alcanzaron los objetivos planeados y se consiguió concientizar a los estudiantes y



estudiantes la necesidad de vincularse de forma efectiva a la familia a las actividades escolares de los estudiantes, además, la institución educativa asumió formas alternativas para propender por esta vinculación. Es de anotar que en esta institución educativa se percibió un buen equipo de docentes, comprometidos y didácticos, quienes guardan cercanía con los padres de familia y estos últimos fueron participativos y se evidenció en sus respuestas que suelen ser muy protectores incluso con los hijos de otros padres.

- El día 2 de marzo se participó en la Mesa Departamental Tránsito Armónico en las instalaciones del DPS, donde se realizó la Socialización matrícula grado transición de Córdoba, corte a 21 de febrero de 2022, donde se dejó constancia en el Acta 01 (reposa en los archivos de la SED) de la preocupación de todos los presentes al analizar las incongruencias entre los niños transitados de ICBF y el número de niños matriculados en el grado transición para la vigencia 2022, el cual es inferior. De esta reunión se tomaron las siguientes determinaciones:
  - Se debe hacer un Análisis del cruce de base de datos para determinar que niños no han sido desvinculados del Cuéntame.
  - ICBF convocar para la próxima reunión a los municipios certificados.
  - Enviar a Prosperidad Social base de datos de NN del DPS no encontrados en SIMAT.
  - Realizar búsqueda de los NN del DPS no encontrados en SIMAT para que sean matriculados.
- El día 16 de Marzo se asistió a mesa de impulso pilar 4 de Educación Rural y primera Infancia, lo cual permitió conocer las acciones para atender integralmente a la primera infancia; garantizar la cobertura, la calidad y la pertinencia de la educación; erradicar el analfabetismo en las áreas rurales, y promover la permanencia productiva de los y las jóvenes en el campo.
- Se participó en el Encuentro Territorial Fortalecimiento A La Gestión Para Favorecer Trayectorias Educativas Desde La Educación Inicial, realizado en la ciudad de Sincelejo el día 22 de abril de la presente anualidad desde las 8 am hasta las 5 pm. Este encuentro permitió conocer estrategias que fortalezcan la gestión de los diferentes actores del sector educativo para fortalecer y proteger las trayectorias educativas desde la educación inicial, con ello se espera que

desde la SED se pueda liderar la movilización e implementación de acciones de apropiación de estrategias que permitan un inicio o continuación de la trayectoria educativa de la educación inicial. A la fecha se está a la espera que el MEN envíe el material oficial de la estrategia, toda vez que el socializado estaba siendo ajustado, para iniciar con la implementación de la misma en los 27 municipios no certificados del departamento de Córdoba.

#### 1.1.1.1.3 Programa. Educación con eficiencia y pertinencia para los cordobeses.

**Objetivo del programa.** Fortalecer los procesos de la SED para garantizar la prestación del servicio educativo con eficiencia y pertinencia en los 27 municipios no certificados del Departamento.

**Logros:** De acuerdo con la meta propuesta para la vigencia 2022 de alcanzar un 100% de la eficiencia y pertinencia en los procesos educativos, teniendo una línea base del 100% como referente, se ha logrado cumplir con la meta programada para la vigencia, es decir un 100% debido a que esta es una meta de mantenimiento no acumulada; lo anterior, obedece a la estabilidad financiera de la SED donde se logró realizar los pagos de nómina y demás emolumentos laborales al magisterio de forma oportuna, con una inversión de \$ 803.183.858.802.

##### 1.1.1.1.3.1 Subprograma. Política Pública Educativa Departamental

Producto	Indicador de Producto	Línea base 2019	Meta de producto 2022	Meta alcanzada 2022 a 31 de diciembre	% Avance 2022
Servicio de formulación de la política educativa departamental	Política pública educativa departamental, formulada e implementada	0	1	0	0%

Durante la vigencia 2022 no se logró avanzar en la meta programada en este indicador de formulación de la política pública educativa departamental.

#### Retos que persisten:

Gestión de recursos en el primer semestre de 2023 para avanzar en el proceso de formulación de Política Pública Educativa Departamental Rural Con Enfoque Intercultural, para lo cual se requiere disponer de los recursos económicos, humanos y técnicos eficaces.



#### 1.1.1.1.3.2 Gestión documental SED

Producto	Indicador de Producto	Línea base 2019	Meta de producto 2022	Meta alcanzada 2022 a 31 de diciembre	% Avance 2022
Optimización del proceso de la gestión documental en la secretaría de educación, teniendo en cuenta los lineamientos establecidos por el AGN y normatividad archivística aplicable	Número de procesos de gestión administrativa, documental y del sistema de gestión de calidad de la SED fortalecidos	1	1	0	0%

Durante la vigencia 2022 no se logró avanzar en la meta programada en el indicador de Número de procesos de gestión administrativa, documental y del sistema de gestión de calidad de la SED fortalecidos.

**Retos que persisten:** Gestión de recursos en el primer semestre de 2023 para avanzar en el proceso de optimización del proceso de la gestión documental en la secretaría de educación, teniendo en cuenta los lineamientos establecidos por el AGN y normatividad archivística aplicable, para lo cual se requiere disponer de los recursos económicos, humanos y técnicos adecuados.

#### 1.1.1.1.3.3 Subprograma. Eficacia operativa del sector educativo departamental

Producto	Indicador de Producto	Línea base 2019	Meta de producto 2022	Meta alcanzada 2022 a 31 de diciembre	% Avance 2022
Servicio educativo con eficacia operativa	Porcentaje de eficacia operativa del sector educativo departamental alcanzado	100%	100%	100%	100%

**Logros:** En cuanto al indicador “Porcentaje de eficacia operativa del sector educativo departamental alcanzado” eficiencia del sector educativo cordobés, los indicadores de producto: Porcentaje de eficiencia financiera del sector educativo departamental alcanzado, presentó y se programó una meta de 100% para la vigencia 2022, logrando cumplir con la meta programada para la vigencia, es decir un 100% debido a que esta es una meta de mantenimiento no acumulada; lo anterior, obedece a la estabilidad financiera de la SED donde se logró realizar los pagos de nómina y demás emolumentos laborales al magisterio de forma oportuna,

con una inversión de \$ 803.183.858.802, con un 120% de cumplimiento con respecto del valor programado para la vigencia.

**1.1.1.1.3.4 Subprograma.** Estrategias educativas para la atención integral de las comunidades étnicas y población víctima del departamento

Producto	Indicador de Producto	Línea base 2019	Meta de producto 2022	Meta alcanzada 2022 a 31 de diciembre	% Avance 2022
Servicio de atención educativa a comunidades afros	Número de estrategias implementadas para la atención de la comunidad afro	0	1	1	100%
Servicio de atención educativa a comunidades indígenas	Número de estrategias implementadas para la atención de las comunidades indígenas	1	1	1	100%
Servicio de atención educativa a comunidades víctimas del conflicto	Número de estrategias implementadas para la atención de población víctima del conflicto en Córdoba	0	1	1	100%

**Logros:** el indicador “Número de estrategias implementadas para la atención de las comunidades indígenas” contemplaba como meta de producto para la vigencia 2022 la implementación de una (1) estrategia para la atención de las comunidades indígenas, logrando su cumplimiento en un 100%, gracias a las siguientes acciones:

- Asistencia Técnica presencial y Virtual del Ministerio de Educación Nacional sobre Proyectos Educativos Comunitarios (PEC).
- acciones adelantadas a través del área de cobertura que permitieron el cumplimiento en un 100% del indicador a través de la oferta de cupos para la atención de toda la población tipificada.

**Logros:** En cuanto al indicador “Número de estrategias implementadas para la atención de la comunidad afro”, para la vigencia 2022 se logró la implementación de (1) de una estrategia, alcanzando su cumplimiento en el 100%, gracias a las acciones adelantadas a través del área de cobertura que permitieron el cumplimiento en un 100% del indicador a través de la oferta de cupos para la atención de toda la población tipificada.

En la vigencia 2022 con el apoyo de la Dirección de Fortalecimiento a la Gestión Territorial y a la Subdirección de Fomento de Competencias Dirección de Calidad – Equipo de Atención Educativa a Grupos Étnicos del Ministerio de Educación Nacional, se continúa con la revisión y el ajuste de los Proyectos Educativos

Comunitario (PEC) de los establecimientos educativos indígenas Embera Katio de la Región del Alto San Jorge y Sinú.

**Logros:** En lo que respecta al indicador: “Número de estrategias implementadas para la atención de población víctima del conflicto en Córdoba”, las acciones adelantadas a través del área de cobertura que permitieron el cumplimiento en un 100% del indicador a través de la oferta de cupos para la atención de toda la población tipificada.

**1.1.1.1.3.5 Subprograma.** Reorganización de los establecimientos educativos y uso adecuado del recurso humano

Producto	Indicador de Producto	Línea base 2019	Meta de producto 2022	Meta alcanzada 2022 a 31 de diciembre	% Avance 2022
Servicio de reorganización de establecimientos educativos	Número de establecimientos educativos reorganizados para la prestación del servicio educativo	32	3	17	100%

**Logros:** el indicador “Número de establecimientos educativos reorganizados para la prestación del servicio educativo”, tenía para la vigencia 2022 una meta de producto de 3 establecimientos educativos reorganizados, logrando a la fecha el cumplimiento del 100%. Acciones realizadas a 31 de diciembre en cumplimiento del proceso de reorganización Institucional para la presente vigencia la Secretaría se encuentra adelantando el proceso de socialización con las comunidades educativas de los establecimientos a reorganizar.

Los diecisiete (17) establecimientos educativos reorganizados en el año 2022 fueron los siguientes: Municipio de Cotorra: I.E. Abrojal y Paso de las Flores, Pueblo Nuevo: Arroyo Arena y José celestino Mutis y Neiva con el Contento, Ayapel: Monterrey y Marralu, Caño Hondo, San Jeronimo perteneciente a la i.e Simon Bolivar, Centro Educativo Simon Bolivar a la Institución Caño Prieto; en el Municipio de Tierralta las Instituciones Etnoeducativas Emberá Katio C.E. Koredó se integrará con C.E. Kanyido; en el Municipio de Moñitos la I.E la Rada se integro con la I.E el Pueblito, en el municipio de Buenavista se integro la I.E el Viajano con la I.E Mejor Esquina.

**1.1.1.1.3.6 Subprograma.** Alianza de apoyo y financiamiento con sector privado, ONGs, entes nacionales e internacionales.

Producto	Indicador de Producto	Línea base 2019	Meta de producto 2022	Meta alcanzada 2022 a 31 de diciembre	% Avance 2022
Servicio de apoyo financiero del Sector privado, ONGs, entes nacionales e internacionales	Número de Alianzas de apoyo y financiamiento con sector privado, ONGs, entes nacionales e internacionales, logrados e implementados	0	1	1	100%

**Logros:** Durante la vigencia 2022 la atención del indicador de producto “Número de Alianzas de apoyo y financiamiento con sector privado, ONGs, entes nacionales e internacionales, logrados e implementados” se cumplió en un 100%, gracias a gestiones adelantada con organizaciones privadas y ONGs, que de manera directa realizaron importantes inversiones que favorecieron el sector educativo del departamento de Córdoba.

En este sentido se trabajó coordinadamente con equipo de RG de USAID, EDUCAPAZ, EAFIT y otras entidades en la asistencia técnica, gestión de recursos y desarrollo de estrategias y proyectos para la educación rural, logrando que se destinaran recursos para ser invertidos en el sector en cinco municipios PDET de Córdoba, incluidos en la denominada Zona Futuro: Montelíbano, Puerto Libertador, San José de Uré, Tierralta.

#### **Retos que persisten.**

Consolidar las alianzas existentes y continuar en la búsqueda de aportantes e inversionistas que quieran sumar al proceso de mejoramiento de la educación en el departamento de Córdoba.

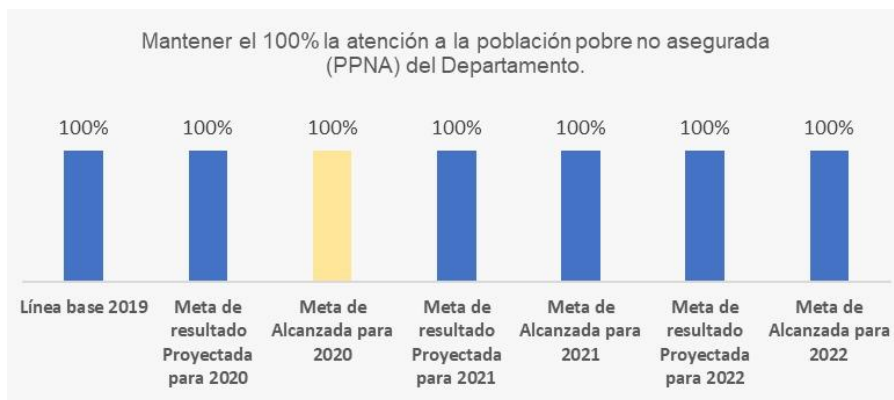
#### **3.2.2. Componente: Salud para el Bienestar**

##### **3.2.2.1. Programa: Accesibilidad a los servicios de salud con oportunidad e integralidad para los cordobeses**

**Objetivo del programa:** Fortalecer la autoridad sanitaria para el goce efectivo de la salud de los cordobeses

**Logros:** Meta De Resultado: 100% cofinanciación a la Empresa Social del Estado que se encuentren en programas de saneamiento fiscal y financiero:

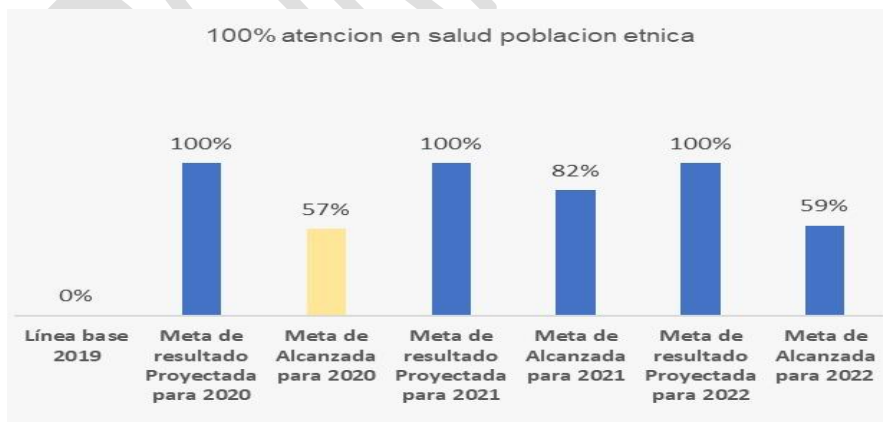




El Departamento de Córdoba ha garantizado en un 100% durante los últimos años la atención a la población pobre no asegurada destinando recursos para garantizar la atención en el departamento.

#### Meta De Resultado: 100% atención en salud población étnica

Meta de Resultado	LÍNEA BASE 2019	Cantidad Programada Plan de Acción 2020	Cantidad Acumulada 2020	Cantidad Programada Plan de Acción 2021	Cantidad Acumulada 2021	Cantidad Programada Plan de Acción 2022	Cantidad Acumulada 2022
100% atención en salud población étnica	ND	100%	57%	100%	82%	100%	59%



La atención en salud de la población étnica durante la vigencia 2019 tuvo una línea base de 100%, para los años 2020, 2021 y 2022 no se logró cumplir el 100% de la meta proyectada, ejecutándose en un 57%, 82% y 50% respectivamente para cada año.

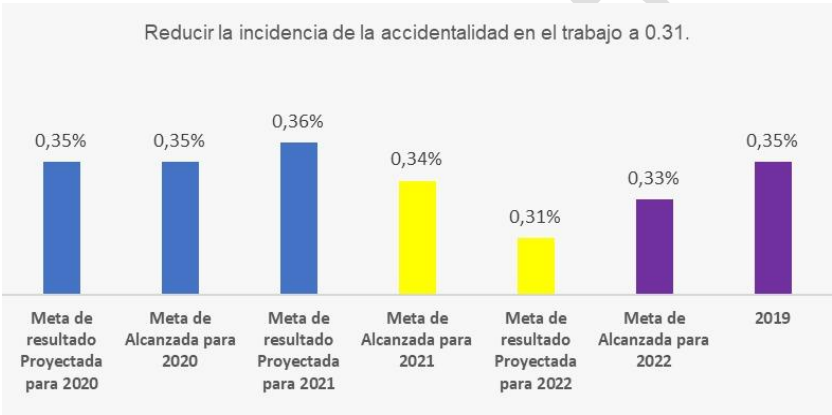
La Secretaría de Desarrollo de la Salud durante la vigencia 2022 realizó acciones de elaboración del diagnóstico de la situación en salud de los pueblos indígenas del Departamento de Córdoba, mediante la realización de una caracterización de resguardos indígenas del departamento de Córdoba, en el cual se contempló la identificación de prácticas de las Direcciones Locales de Salud y Entidades Prestadoras de Servicios priorizadas en los Municipios, sobre el modelo de atención y prestación de servicios en salud con adecuación etnocultural que se busca implementar en la zona de influencia de los resguardos.

Sumado a esto, desde el ejercicio del fortalecimiento del proceso de dialogo, concertación y participación de las comunidades indígenas, se realizaron trimestralmente Mesas Permanentes de concertación Departamental en Salud para los pueblos indígenas Embera Katio y Zenú, dando un cumplimiento a las cuatro mesas que se deben realizar de manera anual acorde al decreto 0200 de 2019, desde esta instancia de participación se ha garantizado la vinculación de actores del sistema general de seguridad social en salud como son EAPB, IPS, DLS y entes garantes del proceso con el fin de avanzar de manera articulada en la implementación del enfoque etnocultural en salud. Así mismo se contó con el acompañamiento permanente del Ministerio de Salud y Protección Social, quienes ante líderes indígenas, DLS, EAPB e IPS socializaron el capítulo 8 salud propia e intercultural PDSP 2022-2031 ASIS cultural y el modelo de salud SISPI (Sistema Indígena de Salud Propio e Intercultural) el cual se define en la como: "El Conjunto de políticas, normas, principios, recursos, instituciones y procedimientos que se sustentan a partir de una concepción de vida colectiva, donde la sabiduría ancestral es fundamental para orientar dicho Sistema, en armonía con la madre tierra y según la cosmovisión de cada pueblo, El cual, se articula, coordina y complementa con el Sistema General de Seguridad Social en Salud, SGSS"

Durante el año 2022 también se trabajó articuladamente con la Organización Nacional Indígena de Colombia ONIC y se participó activamente de los espacios de diálogo y concertación (ruta para la construcción del Modelo de Salud Propio e intercultural Pueblo Zenú), realizados con líderes de los resguardos San Jorge y San Andrés de Sotavento. Se proyecta el año 2023 poder avanzar en la articulación con el pueblo Emberá Katio que reside en el departamento de Córdoba.

**Meta De Resultado: Reducir la incidencia de la accidentalidad en el trabajo a 0.31.**

Meta de Resultado	LINEA BASE 2019	Cantidad Programada Plan de Acción 2020	Cantidad Acumulada 2020	Cantidad Programada Plan de Acción 2021	Cantidad Acumulada 2021	Cantidad Programada Plan de Acción 2022	Cantidad Acumulada 2022
Reducir la incidencia de la accidentalidad en el trabajo a 0.31.	0,35%	0,35	0,36	0,34	0,31	0,33	0,35

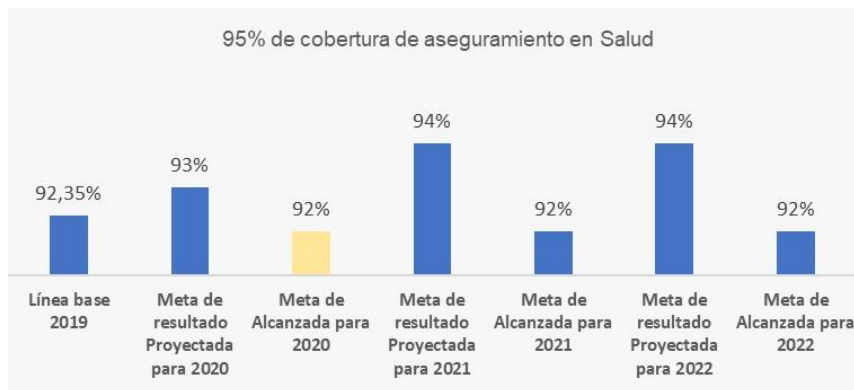


Teniendo en cuenta la línea base del año 2019 con una incidencia de accidentalidad de 0,35 se evidencia que para el año 2020 estuvo por encima de lo programado con un promedio de 0,36 al igual que para el año 2022 con 0,35. Se observa que para la vigencia del año 2021 bajó la incidencia a 0,31 de lo que se tenía programado. Es importante anotar que para dar cumplimiento a esta meta desde el área de seguridad y salud en el trabajo durante el año 2022, se realizaron visitas de asistencias técnicas a las 30 Direcciones Locales de Salud del Departamento de Córdoba, teniendo como objetivo realizar asistencia técnica para la inclusión de la dimensión salud y ámbito laboral en el Plan Territorial de salud y verificar las acciones de promoción y prevención que se realizan en los municipios con la población trabajadora informal del departamento. Se realizó asistencia técnica a los 30 municipios para promocionar las actividades de prevención de enfermedad laboral y accidentes de trabajo en los diferentes sectores de la economía existentes en cada uno de los municipios cuyo objetivo fue disminuir la incidencia de accidentes en las personas laboralmente expuestas según su actividad económica.

**Meta De Resultado: 95% de cobertura de aseguramiento en Salud.**



Meta de Resultado	LÍNEA BASE 2019	Cantidad Programada Plan de Acción 2020	Cantidad Acumulada 2020	Cantidad Programada Plan de Acción 2021	Cantidad Acumulada 2021	Cantidad Programada Plan de Acción 2022	Cantidad Acumulada 2022
95% de cobertura de aseguramiento en Salud	92.35%	93%	92%	94%	92%	94%	92%



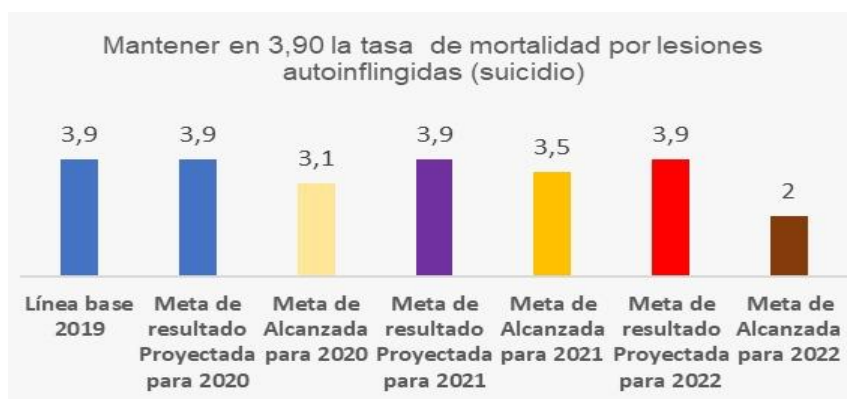
En Colombia, la afiliación al Sistema General de Seguridad en Salud – SGSSS es el mecanismo principal a través del cual a una persona se le garantiza el aseguramiento en salud y por ello la importancia de revisar su comportamiento y los retos que existen en esta materia, un aspecto relevante para el departamento de Córdoba es que durante los últimos 4 años ha mantenido una cobertura del 92% de aseguramiento en Salud, garantizando la prestación del servicio a la población cordobesa.

De acuerdo a evaluación realizada por la Superintendencia Nacional de Salud, el área de aseguramiento alcanzó un nivel bueno debido a la oportunidad en cobertura y porcentaje de ejecución en los reportes de auditoría.

**Meta de resultado: Mantener en 3,90 la tasa de mortalidad por lesiones autoinflingidas (suicidio).**

Meta de Resultado	LÍNEA BASE 2019	Cantidad Programada Plan de Acción 2020	Cantidad Acumulada 2020	Cantidad Programada Plan de Acción 2021	Cantidad Acumulada 2021	Cantidad Programada Plan de Acción 2022	Cantidad Acumulada 2022
Mantener en 3,90 la tasa de mortalidad por lesiones autoinflingidas	3.9	3,9	3,1	3,9	3,5	3,9	2.0

Meta de Resultado	LÍNEA BASE 2019	Cantidad Programada Plan de Acción 2020	Cantidad Acumulada 2020	Cantidad Programada Plan de Acción 2021	Cantidad Acumulada 2021	Cantidad Programada Plan de Acción 2022	Cantidad Acumulada 2022
(suicidio)							



El suicidio es una de las principales causas de muerte entre los jóvenes en Colombia. Más de la mitad de los casos de suicidios se presentan en menores de 30 años. Uno de cada 13 fallecimientos en menores de edad está asociado al suicidio. La conducta suicida es un grave desenlace en salud mental relacionado con el debilitamiento de las redes de apoyo social, brechas sociales y económicas, violencia escolar y disfuncionalidad familiar. Los datos para el Departamento de Córdoba son los siguientes; para el año 2019 la línea base de la tasa de mortalidad de suicidio en el departamento fue de 3,9; para el año 2020 finalizó la vigencia con una tasa de mortalidad de 3,1; el 2021 con 3,5 y durante el 2022 de 2,0, notándose una disminución de la tasa durante el último año. Es importante destacar que se está trabajando con los 30 municipios del departamento de Córdoba la política de Salud Mental, realizando una caracterización y diagnóstico a través de mesas de trabajo intersectoriales. Se han desarrollado jornadas con adultos mayores mediante metodología lúdica para el mejoramiento de los procesos cognitivos y fortalecimiento de vínculos afectivos con la familia; desarrollo de sesiones de promoción de cuidado de la salud mental dirigido a personas por curso de vida, jornadas educativas de prevención del suicidio dirigido a jóvenes, sesiones educativas con grupos de parejas para el desarrollo de habilidades sobre solución pacífica de conflictos y prevención de la violencia de pareja, promoción de experiencias educativas armónicas en el hogar en tiempo de emergencia sanitaria, actividad que fue dirigida a cuidadores con el objetivo de manejar las emociones y sentimientos de los niños y el cambio de comportamiento por el aislamiento y conflicto familiar, sesiones para la prevención de consumo de drogas y alcohol dirigido a grupo de jóvenes, desarrollo

de actividades comunicativas e informativas sobre la importancia de la atención en salud mental en las diferentes etapas del curso de vida con miras a fortalecer la resiliencia y minimizar alteraciones emocionales, promoción de las líneas de salud mental de los municipios y de la línea departamental, adicional se realizaron procesos de asistencia técnica y capacitaciones con el apoyo de los consejeros miembros del Consejo departamental de salud mental. Se han realizado visitas de asistencia técnica para caracterizar la red primaria y complementaria en salud mental, seguimiento a las acciones de gestión del riesgo en salud mental y análisis de casos de intento de suicidio y violencia de género, capacitación en MH GAP dirigida a los profesionales de las IPS públicas y privadas del departamento, procesos de capacitación para fortalecer las capacidades de los actores del Sistema de Seguridad Social en las estrategias nacional para la prevención de la conducta suicida y estrategia nacional de respuesta del consumo nocivo de alcohol.

**Meta De Resultado: 85% de cumplimiento en la implementación de la Política Farmacéutica Nacional en el departamento de Córdoba.**

Meta de Resultado	LINEA BASE 2019	Cantidad Programada Plan de Acción 2020	Cantidad Acumulada 2020	Cantidad Programada Plan de Acción 2021	Cantidad Acumulada 2021	Cantidad Programada Plan de Acción 2022	Cantidad Acumulada 2022
85% de cumplimiento en la implementación de la Política Farmacéutica Nacional en el departamento de Córdoba	50%	60	50	79	70	80	76



Durante el año 2020, se declara la emergencia sanitaria en el país a raíz de la pandemia por Covid 19 obligando al aislamiento social de la población, lo cual conllevó a una nueva normalidad en donde primaron los ambientes virtuales de atención y prestación de servicios y esto se convirtió en una limitante para el desarrollo total de las actividades, sin embargo la SDSC, garantizó el acceso a sus prestadores sobre el uso de medicamentos de control especial de acuerdo a lo establecido en la Resolución 1478 de 2006, mediante la dispensación ambulatoria en situación de pandemia para garantizar la demanda de los prestadores en el Departamento de Córdoba. La SDSC realizó compras en la Tienda Virtual del Estado colombiano - Colombia Compra Eficiente, para garantizar el suministro y vigilar el uso adecuado de estos productos en 175 establecimientos farmacéuticos, durante este periodo se hizo visitas de inspección y seguimiento a 162 establecimientos. Para el año 2021, siguiendo las recomendaciones de la OMS, el país adoptó por medio de la Política Farmacéutica Nacional los lineamientos descritos en los informes publicados por la OMS/OPS entre 1993 y 1998 sobre el uso seguro, acceso y calidad que se le debe garantizar a la población en cuanto a medicamentos, así mismo, hacen énfasis en las actividades y funciones que debe realizar el profesional farmacéutico en los establecimientos que dirige para implementar las Buenas Practicas Farmacéuticas (BPF). En ese sentido la Secretaria de Desarrollo de la Salud de Córdoba de acuerdo a sus competencias establecidas entre otras en la Ley 715 de 2001, desarrolló actividades para garantizar el acceso seguro a este tipo de tecnologías farmacéuticas, como lo son: Vigilancia a la seguridad de los medicamentos, Garantías de acceso a medicamentos, Calidad de servicios y productos farmacéuticos. Durante el 2021, se cumplió la meta establecida del 70% para las actividades objeto de la Política Farmacéutica Nacional. Durante la vigencia 2022 se brindó acompañamiento desde el área de prestación y desarrollo de servicios a través de visitas previas de verificación de condiciones de habilitación dentro del SUH a los establecimientos del departamento, cumpliéndose la meta en un 76% sobre lo programado para la vigencia.

#### **Dificultades:**

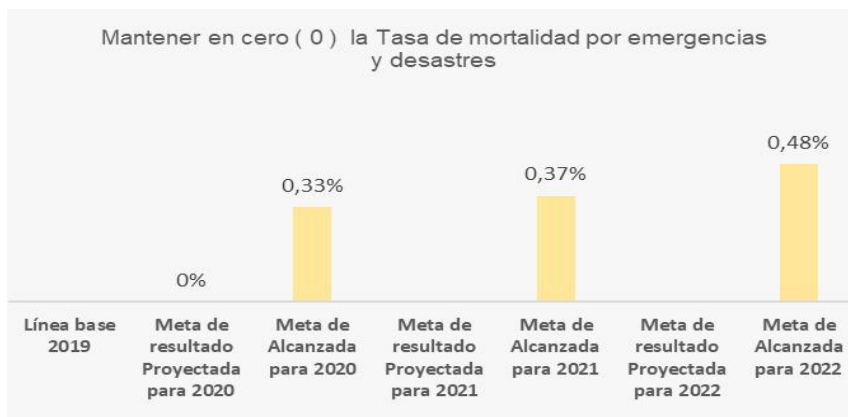
- **Talento Humano:** La contratación del personal no es suficiente para cubrir la totalidad de los establecimientos en el Departamento de Córdoba.
- **Infraestructura física:** La Secretaría de Salud de Córdoba debe disponer de un lugar físico debidamente adecuado que cuente con:
- **Área de almacenamiento.** Estará ubicada en un área debidamente adecuada y de dimensiones determinadas por el volumen de las actividades y/o

procesos que realicen. Será independiente, diferenciada y señalada, debe permanecer limpia y ordenada.

- **Pisos.** Los pisos deben ser de material impermeable, resistente y contar con un sistema de drenaje que permita su fácil lavado y limpieza.
- **Paredes.** Las paredes y muros deben ser impermeables, sólidos, de fácil limpieza y resistentes a factores ambientales como humedad y temperatura.
- **Techos.** Los techos y cielorrasos deben ser resistentes y de fácil lavado y limpieza.
- **Iluminación.** Debe poseer un sistema de iluminación natural o artificial que permita la conservación adecuada e identificación de los medicamentos y un buen manejo de la documentación.
- **Ventilación.** Debe tener un sistema de ventilación natural y/o artificial que garantice la conservación adecuada de los medicamentos sometidos a fiscalización.
- **Condiciones de temperatura y humedad.** Debe contar con mecanismos que garanticen las condiciones de temperatura y humedad relativa recomendadas por el fabricante conforme con lo establecido en el proceso de recepción técnica y almacenamiento. Así mismo debe llevar los registros permanentes de estas variables y utilizando para ello termómetros, higrómetros o instrumentos que cumplan con dichas funciones, respectivamente.

**Meta De Resultado: Mantener en cero (0) la Tasa de mortalidad por emergencias y desastres**

Meta de Resultado	LINEA BASE 2019	Cantidad Programada Plan de Acción 2020	Cantidad Acumulada 2020	Cantidad Programada Plan de Acción 2021	Cantidad Acumulada 2021	Cantidad Programada Plan de Acción 2022	Cantidad Acumulada 2022
Mantener en cero ( 0 ) la Tasa de mortalidad por emergencias y desastres	0	0	0,33	0	0,37	0,00	0,48



Ante el comportamiento climatológico y posibles eventos asociados a la primera temporada de lluvia del año 2022, que venía desde el mes de octubre de 2021 , ocasionados por fenómenos del niño y la niña, incremento de las lluvias, ciclones tropicales en el caribe y la declaratoria de calamidad pública aprobada por el Consejo Departamental de Gestión del Riesgo de Desastres en el departamento de Córdoba, por las afectaciones de la ola invernal y las condiciones críticas registradas en 28 de los 30 municipios del departamento, fue necesario la declaración de la calamidad a nivel local y en todo el territorio cordobés por la afectación general. Permitiendo con esta declaratoria a las autoridades locales realizar un plan de acción específico, que permitió la intervención en las zonas de mayores afectaciones, y la toma de decisiones de acuerdo a las consecuencias que generó el invierno.

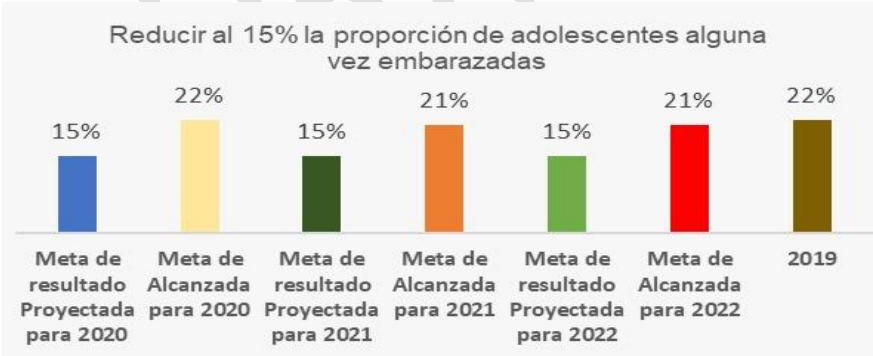
Esta situación de invierno impactó de manera negativa el sector salud, constituyéndose en una amenaza a la salud pública y derivaciones en situaciones de emergencias y desastres como resultante de los factores y determinantes sociales y ambientales, que afectaron la salud y bienestar de la población, siendo muchas veces insuficiente el estado para brindar respuesta oportuna en la atención y reparación.

Desde octubre de 2021 venia la temporada de lluvias y en el año 2022 no hubo verano, pues las tierras para cultivos estaban saturadas de agua y por ello las consecuencias en la economía y agricultura se están viendo reflejadas en este año que inicia; de acuerdo al IDEAM , la temporada de lluvias iría hasta marzo de 2023, sin embargo en el mes de diciembre de 2022 cesaron las lluvias.

Dentro de los eventos que afectaron a Córdoba por la ola invernal proveniente de Río Sinú, San Jorge, Cauca y zona de la Mojana en Ayapel, se encuentran inundaciones, crecientes súbitas, deslizamientos de tierras, afectaciones de vías, desbordamiento de ríos, caños, arroyos y quebradas, daños en infraestructura por vendavales, daños en cultivos, viviendas, erosión de cuerpos de agua, entre otros. Esta situación afectó a 44.065 personas damnificadas equivalentes a 17.815 familias en los municipios de: Cereté, Tierralta, Ayapel, San José de Uré, Chinú, Valencia, Montelíbano, Ciénaga de Oro, Puerto Escondido, San Pelayo, Montería, La Apartada, San Bernardo del Viento, Buenavista, Loricá, Canalete, Puerto Libertador, Cotorra, Los Córdoba, Pueblo Nuevo, Momil, Moñitos, Purísima, Chimá, Planeta Rica, San Carlos y Tuchín. Se presentaron muertes por inmersión en los municipios de Cereté, San José de Uré y Ciénaga de Oro, lo cual no permitió mantener en 0 la tasa de mortalidad por emergencias .

**MEta de resultado: Reducir al 15% la proporción de adolescentes alguna vez embarazadas.**

Meta de Resultado	LINEA BASE 2019	Cantidad Programada Plan de Acción 2020	Cantidad Acumulada 2020	Cantidad Programada Plan de Acción 2021	Cantidad Acumulada 2021	Cantidad Programada Plan de Acción 2022	Cantidad Acumulada 2022
Reducir al 15% la proporción de adolescentes alguna vez embarazadas	22	15	22	15	21	15	21



El embarazo en la adolescencia es una problemática que afecta la población mundial. Según la división de población de las Naciones Unidas la maternidad entre las adolescentes es un reto para la comunidad internacional y es uno de los objetivos del desarrollo sostenible. La situación demográfica de las madres

adolescentes se encuentra en torno a un contexto de pobreza, falta de educación, soltería e inestabilidad emocional. Esta situación implica que las adolescentes queden desprovistas de lo básico y necesario para la sobrevivencia. Este contexto no es ajeno a los países de Latinoamérica, ya que existe dificultad en la socialización de la información pertinente a todos los grupos poblacionales afectados (madre adolescente, familia, pareja) que permita realizar una prevención de factores de riesgo afectivos y del desarrollo.

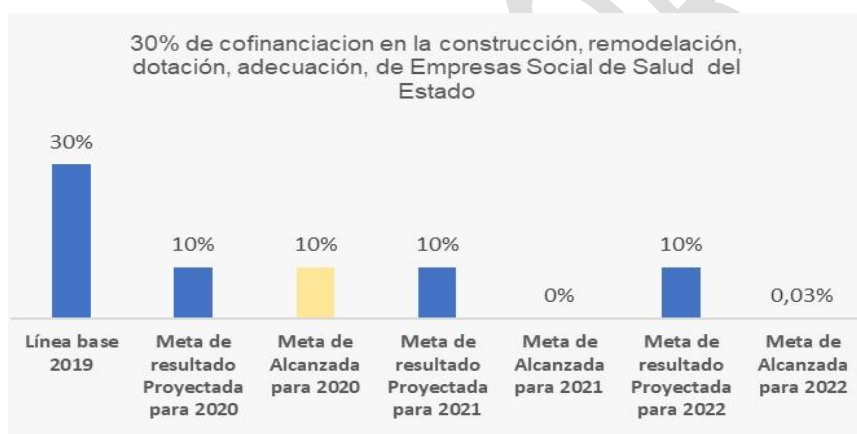
El Dane reveló cifras actualizadas sobre el fenómeno del embarazo en adolescente en Colombia, mostrando una tendencia preocupante de incremento de casos en el departamento de Córdoba, ubicándose en el séptimo lugar a nivel nacional con las siguientes cifras: para el año 2020 una cifra de 22%, para el año 2021 de 21% y el año 2022 una cifra de 21%.

Para los años 2020 y 2021 por la pandemia no se permitió la entrega oportuna de los métodos anticonceptivos sobre todo a la población adolescente, la retracción en la demanda de servicios de salud sexual y reproductiva debido al temor de la población a acudir a los centros de salud por riesgos de contagios, así como a las restricciones de movilidad y la disminución de los ingresos. Para el año 2022, el Departamento de Córdoba desarrolló actividades como asistencia técnica, vigilancia y control para la prevención del embarazo, promoción de servicios amigables para adolescentes y jóvenes y oferta de servicios de planificación familiar. Adicionalmente se realizaron encuentros con jóvenes de 15 a 19 años donde se comparten saberes y experiencias frente a los derechos sexuales y reproductivos y el libre ejercicio de dichos derechos en un marco de autonomía, respeto y cuidado bajo un enfoque diferencial. A través de la mesa de Salud Sexual y reproductiva liderada por la Secretaría de Salud Departamental se desarrollaron de manera articulada con otros sectores actividades de prevención durante el marco de la semana andina de la prevención del embarazo en adolescentes. Se hace necesario seguir fortaleciéndola la promoción de servicios amigables por parte de las IPS y EAPB y garantizar la aplicación de anticoncepción en los post eventos obstétricos en las adolescentes y en las atenciones que se generen de la ruta de promoción y mantenimiento de la salud.

**MEta de resultado: 30% de cofinanciación en la construcción, remodelación, dotación, adecuación, de Empresas Social de Salud del Estado para atención de emergencia Covid-19.**



Meta de Resultado	LINEA BASE 2019	Cantidad Programada Plan de Acción 2020	Cantidad Acumulada 2020	Cantidad Programada Plan de Acción 2021	Cantidad Acumulada 2021	Cantidad Programada Plan de Acción 2022	Cantidad Acumulada 2022
30% de cofinanciación en la construcción, remodelación, dotación, adecuación, de Empresas Social de Salud del Estado para atención de emergencia Covid-19	30%	10	10	0	0	10	0.03



Para los años 2020 y 2022 la Secretaría de Desarrollo de la Salud de Córdoba ordena pago de vigencia expirada al contrato de obra N° 695 de 2018, el cual tiene como objeto: Construcción del nuevo Hospital San Rafael de Chinú, a través de las Resoluciones de pago N° 01367 de 2020, resolución 00157 de 2022 y resolución 00494 del 15 de diciembre de 2022, dando cumplimiento del 100% de la meta en relación a lo programado para las vigencias 2020 y 2022 (10%). Para el año 2021 esta meta no fue programada.

**Meta de resultado: Disminuir a 65x100.000 nacidos vivos la razón de mortalidad materna.**

Meta de Resultado	LINEA BASE 2019	Cantidad Programada Plan de Acción 2020	Cantidad Acumulada 2020	Cantidad Programada Plan de Acción 2021	Cantidad Acumulada 2021	Cantidad Programada Plan de Acción 2022	Cantidad Acumulada 2022
-------------------	-----------------	---	-------------------------	---	-------------------------	---	-------------------------

Meta de Resultado	LINEA BASE 2019	Cantidad Programada Plan de Acción 2020	Cantidad Acumulada 2020	Cantidad Programada Plan de Acción 2021	Cantidad Acumulada 2021	Cantidad Programada Plan de Acción 2022	Cantidad Acumulada 2022
Disminuir a 65x100.000nacidos vivos la razón de mortalidad materna	76x100 nacidos vivos	75	77,2	70	96	68	59,5



A pesar que la Secretaria de Desarrollo de la Salud durante los últimos años ha venido intensificando la vigilancia con relación a la mortalidad materna extrema a través de acciones de asistencia técnica, seguimiento y evaluación a las direcciones locales de salud, EPS e IPS, así como la realización de visitas domiciliarias a las gestantes con el objetivo de brindar capacitaciones sobre factores de riesgo y cuidado del embarazo, durante los años 2020, 2021 y 2022 se presenta un aumento en la razón de mortalidad materna en relación al año 2019 la cual está asociada a la presentación de muertes maternas tempranas por Covid-19 como también al ingreso tardío de las maternas al control prenatal y la no asistencia a las consultas preconcepcionales, deficiencia en los programas de planificación familiar, implementación efectiva de la ruta materno-perinatal, garantizar la planificación familiar post evento obstétrico, notificación inmediata de los casos de morbilidad materna y alertas tempranas.

#### Meta de resultado: Mantener en cero la letalidad por pólvora

Meta de Resultado	LINEA BASE 2019	Cantidad Programada Plan de	Cantidad Acumulada 2020	Cantidad Programada Plan de Acción	Cantidad Acumulada 2021	Cantidad Programada Plan de Acción	Cantidad Acumulada 2022
-------------------	-----------------	-----------------------------	-------------------------	------------------------------------	-------------------------	------------------------------------	-------------------------

		Acción 2020		2021		2022	
Mantener en cero la letalidad por pólvora	0	0	0	0	0	0	0

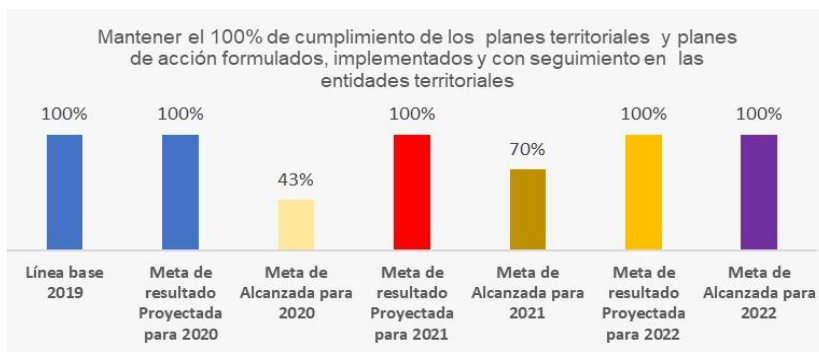
#### Mantener en cero la letalidad por pólvora

0%	0%	0%	0%	0%	0%	0%
Línea base 2019	Meta de resultado Proyectada para 2020	Meta de Alcanzada para 2020	Meta de resultado Proyectada para 2021	Meta de Alcanzada para 2021	Meta de resultado Proyectada para 2022	Meta de Alcanzada para 2022

En el departamento de Córdoba no se han presentado letalidades por pólvora, durante los últimos 5 años. La vigilancia permanente de este evento se complementa con las intervenciones en la ley 670 de 2001 realizadas a fin de año, ya que es donde se presentan los casos de quemaduras por pólvora debido a las celebraciones de fin de año y fiestas patronales.

**Meta de resultado: Mantener el 100% de cumplimiento de los planes territoriales y planes de acción formulados, implementados y con seguimiento en las entidades territoriales.**

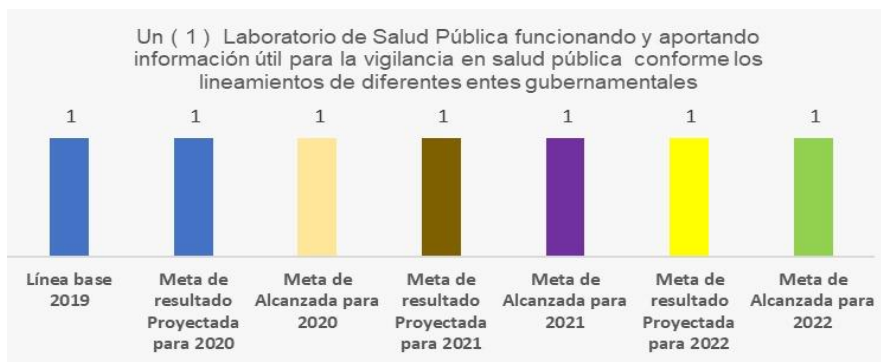
Meta de Resultado	LINEA BASE 2019	Cantidad Programada Plan de Acción 2020	Cantidad Acumulada 2020	Cantidad Programada Plan de Acción 2021	Cantidad Acumulada 2021	Cantidad Programada Plan de Acción 2022	Cantidad Acumulada 2022
Mantener el 100% de cumplimiento de los planes territoriales y planes de acción formulados, implementados y con seguimiento en las entidades territoriales	76x100 nacidos vivos	100%	100%	43,3%	100%	70%	100%



Para el año 2019 se tuvo una línea base de 100%, ejecutándose en un 100% el cumplimiento de la meta, para el año 2020 y 2021 se programó una ejecución de 100% cumpliéndose en un 43,3% para el 2020 y en un 70% para el año 2021. Para la vigencia 2022 se programó y se cumplió una ejecución del 100% en la cual se realizó asistencia técnica a los 30 entes territoriales que hacen parte del Departamento de Córdoba lo que corresponde a las visitas iniciales y de seguimiento para evaluación y cumplimiento de las metas del PTS , PAS Y COAI de los municipios del departamento, Adicionalmente, se hace seguimiento a la ejecución de los recursos del Plan de Acción y se realizan los reportes trimestrales al Ministerio de Salud.

**Meta de resultado: Un (1) Laboratorio de Salud Pública funcionando y aportando información útil para la vigilancia en salud pública conforme los lineamientos covid.**

Meta de Resultado	LINEA BASE 2019	Cantidad Programada Plan de Acción 2020	Cantidad Acumulada 2020	Cantidad Programada Plan de Acción 2021	Cantidad Acumulada 2021	Cantidad Programada Plan de Acción 2022	Cantidad Acumulada 2022
Un ( 1 ) Laboratorio de Salud Pública funcionando y aportando información útil para la vigilancia en salud pública conforme los lineamientos covid	1	1	1	1	1	1	1



El departamento de Córdoba cuenta con un área de biología molecular en el Laboratorio de Salud Pública, dotada con altas tecnologías y todas las áreas de trabajo para el apoyo diagnóstico y para la vigilancia de los diferentes agentes patógenos de interés en Salud Pública, y el cumplimiento normativo aplicable. El área de biología molecular apoyó la vigilancia y el control de Covid 19, permitiéndole al departamento alcanzar las metas de accesibilidad a los servicios de salud con oportunidad e integralidad para los cordobeses en un 100%.

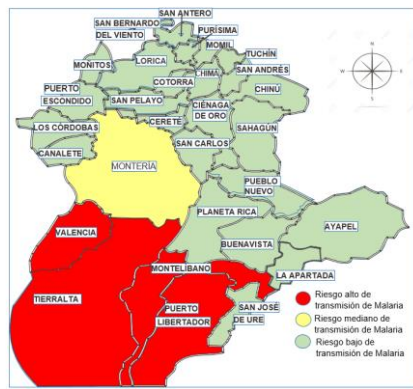


El Laboratorio de Salud Pública contribuyó al asesoramiento, evaluación y control de la red de laboratorios de 30 municipios de Córdoba, a través del desarrollo de los programas de atención a personas: enfermedad transmitidas por vectores (Malaria, Chagas y Leishmania), bancos de sangre y servicios de transfusión, patología, genética, tuberculosis, enfermedad de Hansen, sífilis, microbiología clínica y la vigilancia epidemiológica de brotes, Infecciones Asociadas al Cuidado de la Salud (IAAS) y la resistencia bacteriana.



El área para atención a personas se encuentra en proceso de fortalecimiento y modernización. Para el año 2023, se proyecta contar con un laboratorio de Salud Pública, que responda a todas las necesidades en materia de vigilancia epidemiológica para los diferentes programas que lidera el departamento en materia de salud. En el área de ambientes, alimentos y bebidas, se ha visionado contar con recurso humano altamente competente, insumos de calidad, equipos y modernas áreas para apoyar el análisis fisicoquímico y microbiológico de ítems de ensayos y atención de enfermedades transmitidas por alimentos. En el año 2022, el laboratorio de ambientes realizó actividades de aseguramiento metrológico para garantizar su operatividad y el cumplimiento de las metas institucionales.

El laboratorio realizó control de calidad de los principios activos de los medicamentos antimaláricos que se dispensan a la población cordobesa para el tratamiento de la enfermedad. Adicionalmente, durante el año 2022, se realizaron ocho (8) mapas entomológicos en el departamento de Córdoba para *Aedes aegypti*, *Lutzomyia evansi* y el vector del Chagas.



El laboratorio de Salud Pública Departamental apoyó activamente, durante el año 2022 los programas de Tuberculosis y Lepra. Se realizaron caracterizaciones del perfil sociodemográfico, investigaciones de campo, monitoreo en la incidencia de casos y de coinfección con VIH, reporte de información al Ministerio de Protección social y el Instituto Nacional de Salud para orientar acciones de vigilancia. Así como, seguimiento al tratamiento de la tuberculosis, apoyo a la implementación de nuevos algoritmos diagnósticos de la tuberculosis para la red de laboratorios del departamento.



El laboratorio de Salud Pública contribuyó a consolidar el registro nacional de laboratorios en Colombia en la plataforma RELAB. Como también, en la evaluación y el control de los laboratorios de la red, en lo referente a la verificación del cumplimiento de estándares de calidad para los laboratorios que realizan pruebas de interés en Salud Pública en el departamento.





**MEta de resultado: Mantener en 70,97 la tasa de mortalidad ajustada por neoplasias.**

Meta de Resultado	LINEA BASE 2019	Cantidad Programada Plan de Acción 2020	Cantidad Acumulada 2020	Cantidad Programada Plan de Acción 2021	Cantidad Acumulada 2021	Cantidad Programada Plan de Acción 2022	Cantidad Acumulada 2022
Mantener en 70,97 la tasa de mortalidad ajustada por neoplasias	70,97	70,97	56	70,97	64.15	70,97	42.0

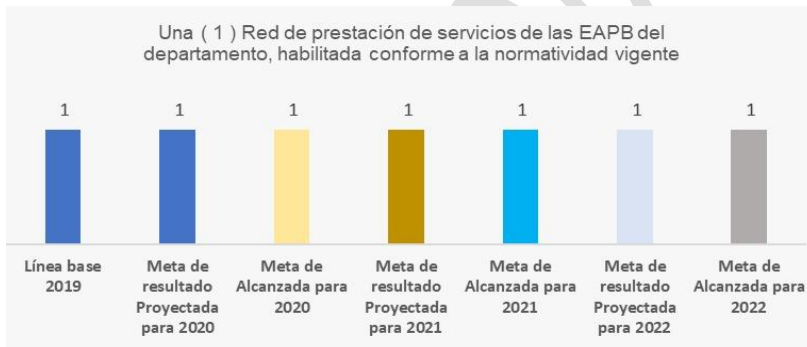


Las neoplasias malignas constituyen uno de los problemas de salud pública más preponderantes en todo el mundo, representado por sus elevadas tasas de morbilidad, mortalidad e incidencia. Afecta tanto a países desarrollados como en vía de desarrollo. El aumento de estas tasas están fuertemente influenciados por el mejoramiento del diagnóstico y el conocimiento médico en los países con mayor desarrollo tecnológico, lo que ha permitido la identificación de numerosos tumores como "cáncer", que de otra manera habrían pasado desapercibidos, lo cual se evidencia en los siguientes datos de Córdoba: para el año 2019 la tasa de mortalidad se mantuvo en 43% del 70,97% programado, en relación a la línea base de los años 2020, 2021 y 2022 que fue de 71% la tasa de mortalidad disminuyó considerablemente en relación a lo programado manteniéndose para el año 2020 en 56%, en 2021 en 64% y 2022 en 42% gracias a las acciones de desarrolladas por el departamento de Córdoba, las cuales fueron: La implementación en el departamento de consultorios dorados en algunas IPS que fortalece el diagnóstico precoz de cáncer, intensificación de vigilancia epidemiológica de los casos asociados a cáncer, procesos de asistencia técnica dirigido a las DLS, EAPB e IPS y seguimiento a la atención por parte de las EAPB.



**Meta de resultado: Una ( 1 ) Red de prestación de servicios de las EAPB del departamento, habilitada conforme a la normatividad vigente.**

Meta de Resultado	LÍNEA BASE 2019	Cantidad Programada Plan de Acción 2020	Cantidad Acumulada 2020	Cantidad Programada Plan de Acción 2021	Cantidad Acumulada 2021	Cantidad Programada Plan de Acción 2022	Cantidad Acumulada 2022
Una ( 1 ) Red de prestación de servicios de las EAPB del departamento, habilitada conforme a la normatividad vigente	1	1	1	1	1	1	1



El Departamento de Córdoba para los años 2019, 2020, 2021 y 2022 contó con una (1) Red de prestación de servicios de las EAPB del departamento, habilitada conforme a la normatividad vigente, cumpliéndose en un 100% la meta programada. Para el cumplimiento de esta meta se realizaron visitas de verificación a la red prestadora (IPS) de las diferentes EAPB con población objeto (subsidiada – contributivo) en el departamento de Córdoba, con el fin de garantizar la prestación del servicio con oportunidad y calidad, y verificar las condiciones de habilitación del sistema obligatorio de garantía de la calidad.

**Meta de resultado: Mantener en cero (0) la letalidad por enfermedades transmitidas por alimentos.**

Meta de Resultado	LÍNEA BASE 2019	Cantidad Programada Plan de Acción 2020	Cantidad Acumulada 2020	Cantidad Programada Plan de Acción 2021	Cantidad Acumulada 2021	Cantidad Programada Plan de Acción 2022	Cantidad Acumulada 2022
Mantener en cero (0) la letalidad por enfermedades transmitidas por alimentos	0	0	0	0	0	0	0

**Mantener en cero (0) la letalidad por enfermedades transmitidas por alimentos**

0%	0%	0%	0%	0%	0%	0%
<b>Línea base 2019</b>	<b>Meta de resultado Proyectada para 2020</b>	<b>Meta de Alcanzada para 2020</b>	<b>Meta de resultado Proyectada para 2021</b>	<b>Meta de Alcanzada para 2021</b>	<b>Meta de resultado Proyectada para 2022</b>	<b>Meta de Alcanzada para 2022</b>

Para los años 2019, 2020, 2021 y 2022 no se registraron letalidades por enfermedades transmitidas por alimentos, manteniéndose en 0 la meta de resultado. Dentro del proceso de gestión la Secretaría de Desarrollo de la Salud, se ha venido fortaleciendo como autoridad sanitaria con recurso humano calificado para efectos de ejercer inspección, vigilancia y asistencia técnica con el fin de garantizar la inocuidad de los alimentos y bebidas a través de estrategias de monitoreo y seguimiento higiénico sanitario a los establecimientos.

Con el fin de fortalecer, contribuir y garantizar la inocuidad de los alimentos y bebidas en el área de salud ambiental, la Secretaría de Desarrollo de la Salud-Oficina de Salud ambiental, adelantó estrategias de monitoreo y seguimiento higiénico sanitario a los establecimientos, comercializadores, expendedores, manipuladores de alimentos y a los establecimientos de venta, consumo y distribución de bebidas alcohólicas en los 29 municipios del Departamento de Córdoba, a través de actividades como: visitas mensuales a las Direcciones Locales de Salud, de los 29 Municipios del Departamento de Córdoba, con el fin de socializar el trabajo a realizar, solicitar información y brindar apoyo. Para un total de 29 reuniones iniciales reportadas ante la Oficina de Salud Ambiental. Se llevó a cabo una (1) Jornada de capacitación dirigida a las Inspecciones de Policía (tránsito y ambiental) de cada uno de los 29 Municipios del Departamento de Córdoba. Para un total de 5 jornadas reportadas hasta el momento. Se realizó Inspección sanitaria a las 16 plazas de mercado con las que cuenta el departamento de Córdoba. Se realizó levantamiento del censo de ventas informales de carnes en la zona urbana de los 29 municipios del Departamento de Córdoba. Se llevó a cabo una (1) Jornada de capacitación dirigida a manipuladores de alimentos y propietarios de establecimientos en la zona rural, en temas relacionados con la normatividad sanitaria actual en lo que respecta a los procesos de inscripción y procesos

higiénico-sanitarios para el manejo de alimentos, bebidas y materias primas a lo largo de la cadena, según lo establecido en la Resolución 2674 del 2013. Se han reportado 5 de las 29 jornadas.

**Meta de resultado: Mantener en 68,07 la tasa de violencia contra la mujer.**

Meta de Resultado	LINEA BASE 2019	Cantidad Programada Plan de Acción 2020	Cantidad Acumulada 2020	Cantidad Programada Plan de Acción 2021	Cantidad Acumulada 2021	Cantidad Programada Plan de Acción 2022	Cantidad Acumulada 2022
Mantener en 68,07 la tasa de violencia contra la mujer	68,07	68,07	265,63	68,07	361,00	68,07	408,7



Durante el contexto de la pandemia se registró un aumento significativo de los casos de violencia contra la mujer, dadas las condiciones de confinamiento de la población, puesto que este escenario propicia las situaciones de estrés, problemas económicos, desempleo, convivencia 24 horas con la pareja y desencadena intolerancia y violencia por parte del agresor. Las mujeres no asistían a la Instituciones de salud, por lo cual se presentó un subregistro de los casos, y se evidenció una disminución de las denuncias en las instituciones judiciales y administrativas pero un gran aumento en las llamadas de atención a las víctimas, lo cual denota que ante la cuarentena se limitó el acceso a la justicia para estas mujeres al encontrarse conviviendo permanentemente con su agresor.

El factor económico resultó relevante puesto que es una de las principales razones de las discusiones de pareja, por ello, por lo cual a través de la Secretaria de Desarrollo de la Salud se ha continuado realizando procesos de educación de las niñas y mujeres que contribuyan a disminuir la inequidad de género en el

departamento y, asimismo, con los niños y hombres en temas de las nuevas masculinidades.

Con el regreso de las mujeres a la atención médica y psicosocial en las IPS públicas y privadas, aunado a los procesos de asistencia técnica sobre la importancia de la notificación de los casos de violencia de género y el trabajo intersectorial realizado con el ICBF, Comisarias de familia, Secretarías de Educación, Mujer, DPS y los Comités del mecanismo articulador, para el año 2022 se observa un aumento de la tasa de violencia contra la mujer, dado que los casos los que se dejaron de notificar a SIVIGILA fueron identificados, se reportaron durante los años 2021 y 2022, teniendo en cuenta que se convierten en una urgencia, la cual es mayor cuando la violencia es de tipo sexual.

**Meta de resultado: 100% la cancelación a la deuda por atención en salud a la PPNA y Eventos no incluidos en el PBS.**

Meta de Resultado	LINEA BASE 2019	Cantidad Programada Plan de Acción 2020	Cantidad Acumulada 2020	Cantidad Programada Plan de Acción 2021	Cantidad Acumulada 2021	Cantidad Programada Plan de Acción 2022	Cantidad Acumulada 2022
100% la cancelación a la deuda por atención en salud a la PPNA y Eventos no incluidos en el PBS	0	100	0	100	0	100	100

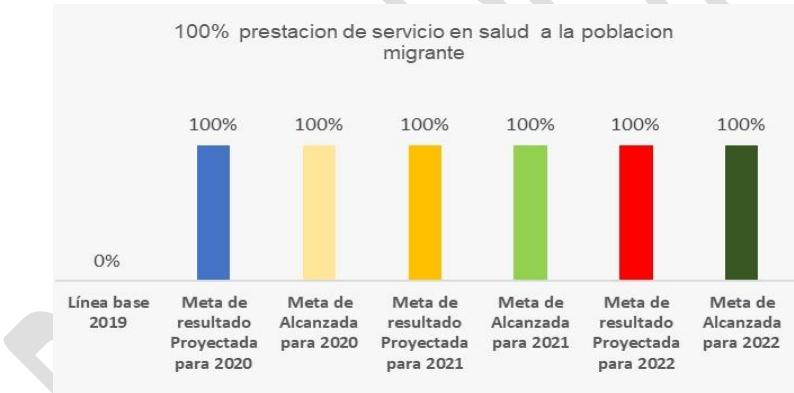


Para los años 2020 y 2021, el porcentaje de cumplimiento para esta meta fue de un 0% debido a que el proceso de auditoría y conciliación de la deuda de cuentas medicas de prestación de servicios a la población subsidiada, vinculada y migrantes del departamento de Córdoba no había finalizado, por lo tanto, para estos años no se realizó la cancelación a la deuda por atención en salud a la PPNA y Eventos no

incluidos en el PBS. Durante la vigencia 2022, la Secretaría de Desarrollo de la Salud en convenio con la Universidad de Cartagena logra adelantar procesos de auditoria y conciliación con los prestadores del servicio para el pago de las cuentas medicas auditadas, los cuales se hicieron a través de las resoluciones de pago N° 00163, 00164, 00165, 00166 y 00167 del 15 de junio de 2022.

**Meta de resultado: 100% prestación de servicio en salud a la población migrante.**

Meta de Resultado	LINEA BASE 2019	Cantidad Programada Plan de Acción 2020	Cantidad Acumulada 2020	Cantidad Programada Plan de Acción 2021	Cantidad Acumulada 2021	Cantidad Programada Plan de Acción 2022	Cantidad Acumulada 2022
100% prestación de servicio en salud a la población migrante	ND	100%	100%	100%	100%	100%	100%



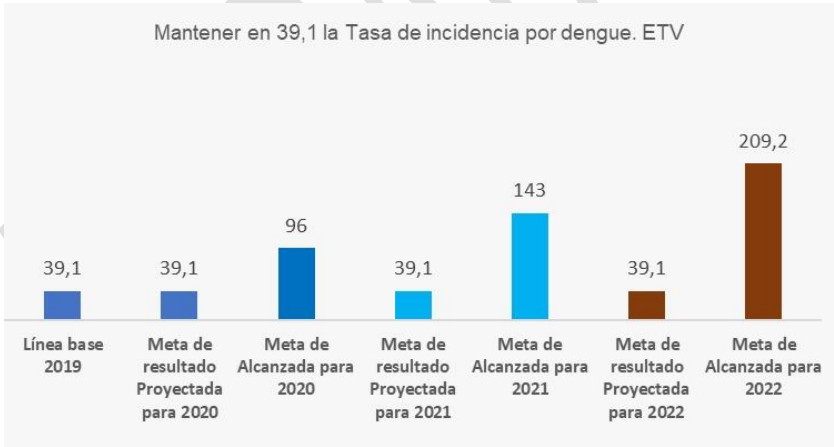
El Ministerio de Salud y Protección Social -MSPS, en cumplimiento de sus funciones como ente rector del Sistema General de Seguridad Social de Salud (SGSSS), en especial, aquellas relacionadas con la garantía del acceso efectivo a los servicios de salud y con el propósito de garantizar el aseguramiento en salud de la población que reside en el territorio nacional, ha venido adoptando medidas para garantizar la afiliación de la población migrante al SGSSS en los regímenes subsidiado o contributivo, según corresponda.

En este sentido, para la población migrante venezolana, mediante Resolución 3015 de 2017 se adoptó el Permiso Especial de Permanencia -PEP como documento válido en los sistemas de la protección social, el cual tendrá validez hasta el 28 de febrero de 2023.

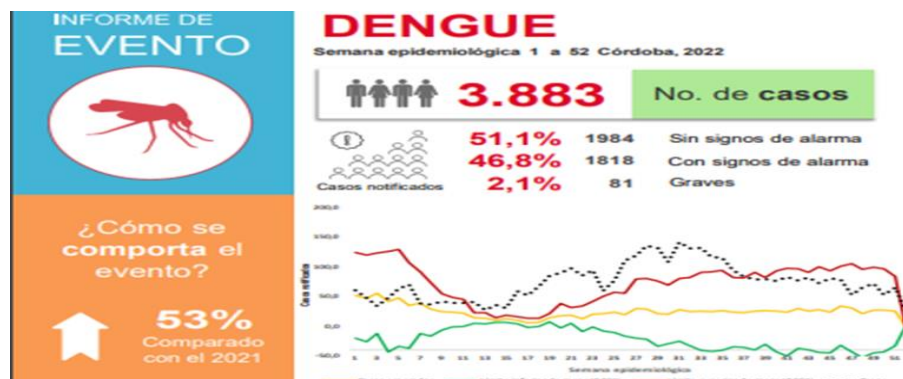
Partiendo de lo anterior, el departamento de Córdoba para aquellos migrantes que no tengan ninguno de los documentos anteriormente descritos y no tienen capacidad de pago para su atención en salud, se les ha garantizado la atención inicial de URGENCIAS, de acuerdo con lo dispuesto por el artículo 168 de la Ley 100 de 1993, en concordancia con el artículo 67 de la Ley 715 de 2001 y Ley 1751 de 2015. Las personas que requieren otros servicios y estén indocumentados se les está prestando su atención respectiva a través de fallos de tutela cumpliendo al 100% durante estos últimos años con la atención de esta población.

**Meta de resultado: Mantener en 39,1 la Tasa de incidencia por dengue. ETV**

Meta de Resultado	LINEA BASE 2019	Cantidad Programada Plan de Acción 2020	Cantidad Acumulada 2020	Cantidad Programada Plan de Acción 2021	Cantidad Acumulada 2021	Cantidad Programada Plan de Acción 2022	Cantidad Acumulada 2022
Mantener en 39,1 la Tasa de incidencia por dengue. ETV	39,1	39,1	96	39,1	143	39,1	209,2



Comportamiento epidemiológico del dengue hasta semana epidemiológica 52 de 2022.



En el departamento de Córdoba se han notificado al sistema de vigilancia en salud pública (SIVIGILA), 3.883 casos de Dengue, por distribución por municipio de



procedencia se observa que en Montería se registra la mayor cantidad de casos como lo ilustra la siguiente gráfica:



Aunque en el Departamento de Córdoba a través de Secretaría de Desarrollo de la Salud – Programa ETV se han venido realizando acciones tendientes a disminuir la incidencia del dengue, pero por su climatología y el cambio climático este en vez de disminuir va en aumento. Y aunque se desarrollen actividades de intervención del dengue a través de la implementación de la estrategia EGI en el Departamento, estas no están dando los resultados esperados.

Durante el año 2022 se desarrollaron las siguientes acciones:


- Adopción y socialización de la Estrategia EGI a nivel Departamental a través de la Resolución 01190 de 8 de octubre de 2021, por medio de la cual se conforma el equipo funcional para la adopción implementación y seguimiento de la estrategia de gestión integral EGI -ETV- Zoonosis en el departamento de Córdoba.

#### **Reunión de articulación de acciones para intervención de eventos de malaria, dengue, leishmaniasis**





Acciones de intervención de la planta Operativa de ETV





Educación en lavado de tanques



Fumigación



Dificultades en las vías de acceso



Capacitación del talento humano de las IPS sobre adherencia a guías clínicas, malaria y Dengue.

En 2022 se notificaron al Sivigila 7 casos probables de enfermedad de Chagas, casos agudo cero (0) y casos crónicos uno (1), seis (6) casos se descartados por error de digitación y pruebas con resultado negativo.

Además, se continúa realizando búsqueda activa institucional y búsqueda activa en base de dato RUAF con el fin de mantener activa la vigilancia epidemiológica del evento de interés en Salud Pública.

También se retroalimenta a las EAPB los casos captados en banco de sangre.

### **Comportamiento epidemiológico de malaria.**

Hasta la semana epidemiológica número 52 de 2021, fueron notificados al Sistema de Vigilancia en Salud Pública (SIVIGILA) del departamento de Córdoba 8.691 casos de malaria de todas las formas; 8.598 casos de malaria no complicada y 93 casos de malaria complicada. Comparando los casos con los notificados el año inmediatamente anterior, se observa un aumento del 21,6% en el número de casos, con corte al mismo periodo.

Según la especie de Plasmodium, la más predominante en el departamento es la P. vivax con el 80% (6.937 casos), P. falciparum con el 19,5% (1.699 casos) y mixta con el 0,5% (55 casos)

En cuanto a la distribución por sexo, el 39,3% (3.419 casos) son mujeres y el 60,7% (5.272 casos) hombres. En general el 84,8% (7.367 casos) pertenecen al régimen subsidiado, el 6,3% (546 casos) al régimen de excepción, 5,4% (465 casos) no asegurados, 3,2% (281 casos) al contributivo y 1 caso al especial. Los casos se concentran en los grupos de los 10 a 14 años con 17,6% (1.528 casos), de 15 a 19 años con 17,1% (1.487 casos) y de 20 a 24 años con 12% (1.043 casos).

Según la etnia el 94% de los casos notificados pertenece a otras etnias, el 5,7% indígena y afrocolombiano 0,1%.

Según el área de residencia el 84% (7.294 casos) son de rural disperso, el 12% (1.041 casos) de centro poblado y el 4% (356 casos) provienen de la cabecera municipal.

El 93% de los casos proceden de cuatro (4) direcciones locales de salud, donde la mayor proporción la tiene Tierralta con el 51% (4.429 casos), Puerto Libertador con 22,6% (1.968 casos), Valencia con el 11% (964 casos) y Montelíbano con el 8,4% (732 casos).

La incidencia acumulada rural a semana epidemiológica 52 de 2021, para el departamento de Córdoba, fue de 978 casos por cada 100.000 habitantes. Los

municipios de Tierralta, Puerto Libertador, Valencia, y Montelíbano tiene incidencia acumulada rural mayor a la departamental.

#### Indicadores

- ❖ La incidencia parasitaria anual a semana epidemiológica 52 de 2021 fue de 9,8 casos por cada 1.000 habitantes en zona rural del departamento de Córdoba.

##### IPA Incidencia Parasitario Anual

Número de casos confirmados de malaria total	8.691
Población a riesgo	888.446
Coeficiente de multiplicación	1.000
Resultado	9,8

- ❖ La proporción de malaria complicada a semana epidemiológica 52 fue de 1,1 casos por cada 100 casos de malaria en el departamento de Córdoba.

##### Proporción de Malaria Complicada

Número de casos de Malaria Complicada	93
Total, casos de Malaria	8.691
Coeficiente de multiplicación	100
Resultado	1,1%

- ❖ La tasa de mortalidad por malaria fue de 0,11 casos por cada 100.000 habitantes.

##### Tasa de mortalidad por Malaria

Número de muertes por Malaria	1
Población a mitad de período	888.446
Coeficiente de multiplicación	100.000
Resultado	0,11

- ❖ Por cada 100 casos de malaria, se presentó 0,01 muerte en el departamento de Córdoba.

##### Letalidad por Malaria

Número casos de muertes por Malaria	1
Total, de casos Malaria	8.691
Coeficiente de multiplicación	100

Resultado

0,01

- ❖ La oportunidad en el diagnóstico fue de 19,1%.
- ❖ La oportunidad en el tratamiento fue del 96,7%.

#### Leishmaniasis cutánea:

Se notificaron 181 casos de leishmaniasis cutánea entre la semana epidemiológica 01 a 52 de 2022. A semana 52 de 2022 se observa una disminución del 19,9 % (28 casos) con respecto al año anterior. El promedio de notificación semanal fue de 3,7 casos y la semana que más casos notifico fue la semana 2, 27, 33, 41 con (7 casos).

#### Malaria:

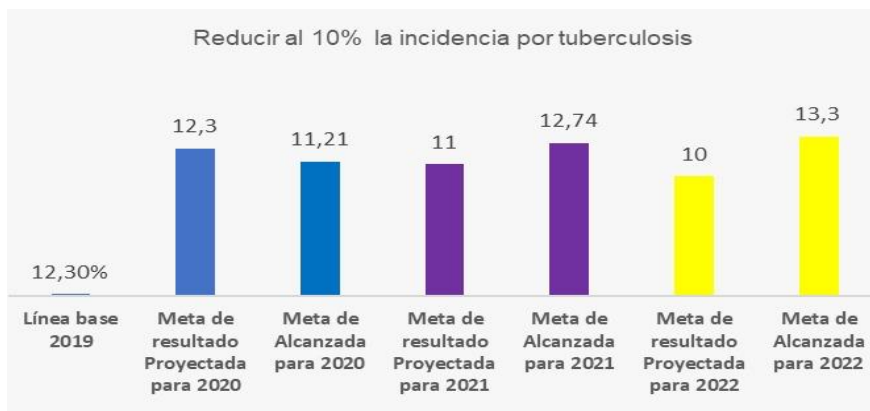
Hasta la semana epidemiológica 52 de 2022, se han notificado 9536 casos de malaria, de los cuales 9435 son de malaria no complicada y 101 son de malaria complicada. Predominó la infección por Plasmodium vivax (P. vivax) con 84,4 % (8.052 casos), seguido de Plasmodium falciparum (P. falciparum) con 15,1 % (1.443 casos) e infección mixta con 0,4 % (41 casos)

Los casos de malaria no complicada y malaria complicada se presentaron predominantemente en el sexo masculino con un 60,8 % (5.734 casos) y con un 57,4 % (58 casos) respectivamente (tabla 1). Los grupos de edad más afectados en casos de malaria fueron de 10 a 19 años, mientras que los grupos de edad más afectados en casos de malaria complicada fueron de 15 a 29 años (tabla1).

#### Meta de resultado: Reducir al 10% la incidencia por tuberculosis.

Meta de Resultado	LINEA BASE 2019	Cantidad Programada Plan de Acción 2020	Cantidad Acumulada 2020	Cantidad Programada Plan de Acción 2021	Cantidad Acumulada 2021	Cantidad Programada Plan de Acción 2022	Cantidad Acumulada 2022
Reducir al 10% la incidencia por tuberculosis	12,30%	12,3	11,21	11	12.74	10,00	13,3





Para el análisis del evento de tuberculosis sensible (notificación código 813), se incluyen los casos de tuberculosis de todas las formas y se realiza análisis por período epidemiológico, según lo establecido en los lineamientos nacionales para la Vigilancia en Salud Pública del 2022. En el comportamiento del evento se tienen en cuenta solo los casos notificados al Sivigila. Para Córdoba se tiene la siguiente información: incidencia por tuberculosis año 2019: 11,7 del 12,3 programado; año 2020: meta proyectada 12,3, meta alcanzada 11,21; año 2021: meta proyectada 11,21, meta alcanzada 12,74; año 2022: meta proyectada 10, meta alcanzada 13,3.

El indicador de tasa de incidencia según la meta planteada no se ha logrado ni siquiera en el País, alcanzamos una meta por encima porque el número de casos detectados en el 2022 se vio incrementado posterior a la disminución de casos afectados por el periodo de pandemia, el aumento de la detección nuevos y recaídas que son los casos que definen el indicador de incidencia, no debe asustar si se ve incrementado sobre la meta esperada ya que a nivel PAIS hay un número de 7.000 casos estimados que no son de manera oportuna y esta brecha de casos detectados vs estimados debe bajarse, y en la medida que diagnosticamos casos nuevos damos inicio a un tratamiento de TB de manera oportuna y los tratamientos oportunos van rompiendo la cadena de trasmisión de la enfermedad con el tiempo

El departamento de Córdoba, desde la Secretaria de Salud ha realizado las siguientes acciones:

- Socialización y divulgación de la Resolución 227 del 2020 en cada una de las IPS, EPS y Secretarías locales de Salud, por medio de la cual el Ministerio de Salud y Protección Social adoptó los lineamientos técnicos y operativos del Programa Nacional de Prevención y Control de la Tuberculosis, actualizando

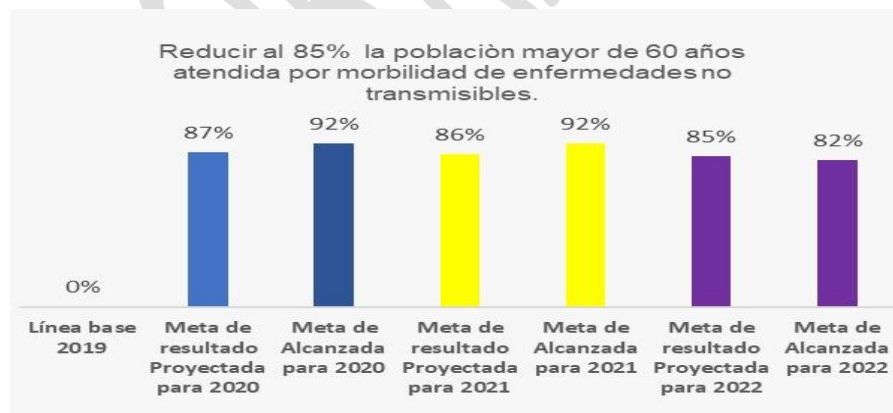
nuevos algoritmos diagn3sticos, esquemas de tratamiento y atenci3n integral con enfoques y estrategias.

- Asesoría y asistencia t3cnica virtual a las entidades municipales y aseguradoras para el cumplimiento de los aspectos se1alados en los lineamientos t3cnicos nacionales
- Seguimiento a los medicamentos para el tratamiento de TB.
- Visitas domiciliarias de seguimiento y supervisi3n de la administraci3n de tratamiento en el 3mbito domiciliario e institucional y acciones pedag3gicas orientadas a la familia y b3squeda activa de sintom3ticos respiratorios.

Adem3s, se realiz3 la contrataci3n para fortalecer las acciones de coordinaci3n, diagn3stico y tratamiento de la tuberculosis.

**Meta de resultado: Reducir al 85% la poblaci3n mayor de 60 a1os atendida por morbilidad de enfermedades no transmisibles.**

Meta de Resultado	LÍNEA BASE 2019	Cantidad Programada Plan de Acci3n 2020	Cantidad Acumulada 2020	Cantidad Programada Plan de Acci3n 2021	Cantidad Acumulada 2021	Cantidad Programada Plan de Acci3n 2022	Cantidad Acumulada 2022
Reducir al 85% la poblaci3n mayor de 60 a1os atendida por morbilidad de enfermedades no transmisibles.	87,23%	87%	92%	86%	92%	85%	80,49%



Las enfermedades no transmisibles (ENT) conocidas tambi3n como enfermedades cr3nicas, son afecciones de larga duraci3n con una progresi3n generalmente lenta. Los cuatro tipos principales son:



- Las enfermedades cardiovasculares como los infartos de miocardio, el ataque cerebrovascular y la hipertensión arterial
- Los diferentes tipos de cáncer.
- Las enfermedades respiratorias crónicas como la neumopatía obstructiva crónica o el asma.
- La diabetes

En lo concerniente al departamento de Córdoba se observa aumento en el porcentaje de atención en los años 2020 (92%) y 2021 (92%) ya que durante la pandemia COVID 19, por el confinamiento diversos estudios afirman que se aumentaron los factores de riesgo comunes para esta enfermedad que incluyen la exposición y consumo del humo del tabaco y sus derivados, la inactividad física, el uso nocivo del alcohol y la dieta no saludable. Para el año 2022, hubo una disminución en la atención por morbilidad de enfermedades no transmisibles en la población mayores de 60 años a un 80.49%, lo cual puede estar asociado a la pandemia COVID 19, esto tiene un impacto psicosocial significativo como Ansiedad, pánico, trastornos de adaptación, depresión, estrés crónico e insomnio a causa del aislamiento. Principalmente el temor por la desinformación y la incertidumbre, lo cual generó un estrés adicional a consultar, ya que son conscientes del riesgo de una mayor severidad y fatalidad al contraer el virus, comparados a otros grupos poblacionales por lo cual son especialmente vulnerables. La Secretaría de Desarrollo de la Salud durante la vigencia 2022 realizó asistencias técnicas a centros de vida en busca de prevenir y controlar a través de cambios en el estilo de vida, intervenciones de salud y políticas públicas costo-efectivas, ya que requieren un abordaje intersectorial e integrado, por lo cual bajó.

**Meta de resultado: 100% de personas víctimas del conflicto armado, con necesidades de salud atendidas en el SGSSS.**

Meta de Resultado	LINEA BASE 2019	Cantidad Programada Plan de Acción 2020	Cantidad Acumulada 2020	Cantidad Programada Plan de Acción 2021	Cantidad Acumulada 2021	Cantidad Programada Plan de Acción 2022	Cantidad Acumulada 2022
100% de personas víctimas del conflicto armado, con necesidades de salud atendidas en el SGSSS.	100%	100%	63,4%	100%	68.18%	100%	69.30%



Las dinámicas de conflicto armado según el equipo local coordinación del departamento de Córdoba producen hechos de violencia armada contra la población civil, generando impacto humanitario, especialmente en las comunidades étnicas y campesinas. Durante la vigencia de los años 2020, 2021 y 2022 no se ha logrado la atención en un 100% debido a que estas comunidades son las más vulnerables dada su ubicación geográfica en zonas dispersas y de difícil acceso, escenario que facilita la presencia de Grupos Armados Organizados (GAO) y obstaculiza la presencia del Estado; por lo que se configuran violaciones a los Derechos Humanos en hechos victimizantes que se atribuyen a las disputas por territorio y control de corredores estratégicos para el desarrollo de las economías ilícitas. Se han presentado Homicidios selectivos, en su mayoría relacionados con amenazas por limpieza social, seguido por homicidios de excombatientes, desplazamientos masivos e individuales por combates y enfrentamientos, amenazas individuales a líderes sociales y comunitarios, Impacto humanitario por erradicaciones de cultivos de uso ilícito e incidentes con minas antipersonal (MAP) y Municiones sin explosionar (MUSE). Además del subregistro de eventos por reclutamiento, uso y utilización de niños, niñas y adolescentes. El fortalecimiento de las operaciones de la Fuerza Pública contra los GAO que hacen presencia en los territorios de la subregión del sur de Córdoba aumentaron las capturas de los integrantes de estos grupos y de sus redes de apoyo.

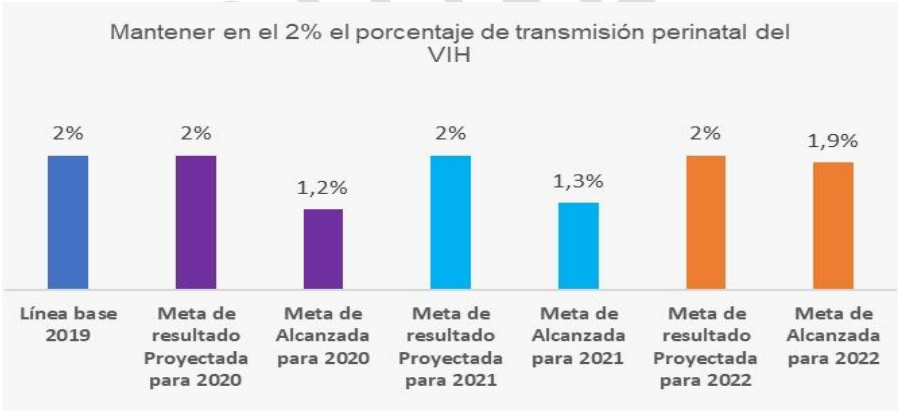
Ahora bien, durante la vigencia 2022 se ejecutaron acciones de seguimiento a la implementación de Medida de reparación en salud desde un enfoque psicosocial, para las víctimas reconocidas en nueve (9) Sentencias de las Corte Interamericana de Derechos Humanos (Corte IDH), en el departamento de Córdoba para la vigencia habitaron 341 víctimas de la masacre de Pueblo Bello y 4 de la masacre de Ituango, a las cuales se les verificó periódicamente el aseguramiento, se realizó coordinación con secretarías municipales de salud y acciones de fortalecimiento departamental,

verificando la implementación del protocolo de atención psicosocial. En todo el proceso de seguimiento se realizó articulación con el equipo coordinador de la Corporación de Infancia y Desarrollo con quien estableció convenio el Ministerio de Salud y Protección Social con el objetivo de la implementación de la medida.

De la misma forma se realizó seguimiento al cumplimiento de los fallos emitidos por los jueces y solicitudes en lo que compete a la Secretaría de Desarrollo de la Salud en los procesos de Restitución de Tierras y atención psicosocial a la población víctima.

**Meta de resultado: Mantener en el 2% el porcentaje de transmisión perinatal del VIH.**

Meta de Resultado	LINEA BASE 2019	Cantidad Programada Plan de Acción 2020	Cantidad Acumulada 2020	Cantidad Programada Plan de Acción 2021	Cantidad Acumulada 2021	Cantidad Programada Plan de Acción 2022	Cantidad Acumulada 2022
Mantener en el 2% el porcentaje de transmisión perinatal del VIH	2%	2	1,2	2	1,3	2	1,9



En el departamento de Córdoba, se ha mantenido por el porcentaje de TMI de VIH, esto a través de la implementación de la estrategia ETMIPLUS en las direcciones locales de salud, EAPB e IPS públicas y privadas del departamento de Córdoba cuyo objetivo es fortalecer la atención de la gestante y su recién nacido a fin de orientar los esfuerzos del país hacia la eliminación de la transmisión materno infantil del VIH. Los contratistas a través de visitas de asistencia técnica hacen la respectiva

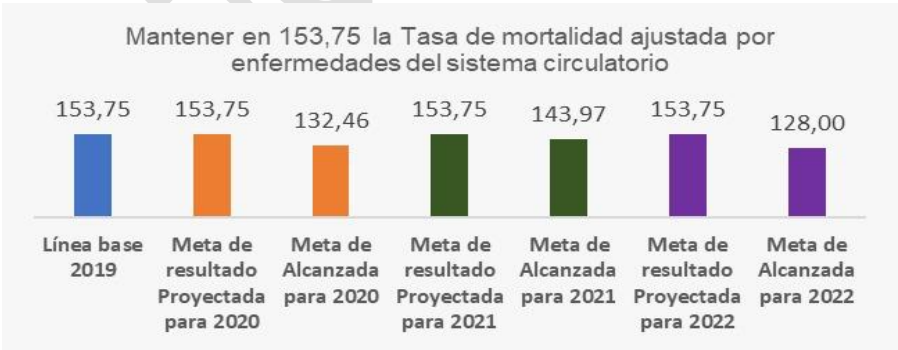
verificación de cumplimiento de la normatividad, con los hallazgos encontrados realizan planes de mejoramiento y seguimiento al cumplimiento de estos.

Cuando se presenta un caso, se hace la respectiva unidad de análisis para identificar las respectivas demoras en conjunto con las entidades relacionadas y evitar que vuelva a acontecer nuevamente. Es de resaltar que a través del PIC departamental se hacen estrategias de promoción y mantenimiento de la Salud en Gestantes con el fin de evitar este evento que está en etapa de eliminación a nivel nacional.

Es importante anotar que la migración de gestantes venezolanas al departamento de Córdoba en estos últimos años ha sido de gran aumento, estas embarazadas llegan con pobres controles prenatales y sin los documentos respectivos para afiliación al sistema de salud, lo cual complica más su situación y esto incide en el aumento de los casos. Lo que se ha buscado en estos años es lograr que toda esta población con apoyo de cada alcaldía a través de un censo, otorgarles su permiso especial de permanencia y así puedan acceder a la afiliación en salud.

**Meta de resultado: Mantener en 153,75 la Tasa de mortalidad ajustada por enfermedades del sistema circulatorio.**

Meta de Resultado	LINEA BASE 2019	Cantidad Programada Plan de Acción 2020	Cantidad Acumulada 2020	Cantidad Programada Plan de Acción 2021	Cantidad Acumulada 2021	Cantidad Programada Plan de Acción 2022	Cantidad Acumulada 2022
Mantener en 153,75 la Tasa de mortalidad ajustada por enfermedades del sistema circulatorio	153,75	153,75	132,46	153,75	143,97	153,75	128



Las enfermedades del sistema circulatorio siguen siendo la primera causa de muerte en el mundo y Colombia no es la excepción. De acuerdo con la OMS, estas enfermedades son las responsables del 31% de los fallecimientos mundiales, con más de 17 millones de muertes al año, duplicando la mortalidad generada por todos los tipos de cáncer unidos.

Sin embargo, a pesar de que las cifras sean alarmantes, aún existe un significativo desconocimiento en la población sobre la salud vascular. De hecho, un estudio global realizado por Bayer en 2018 evidenció que solo el 23% de los encuestados conocía los padecimientos que afectan a las arterias y venas y tan solo el 19% afirmó conocer la enfermedad arterial coronaria, causante de los infartos al corazón.

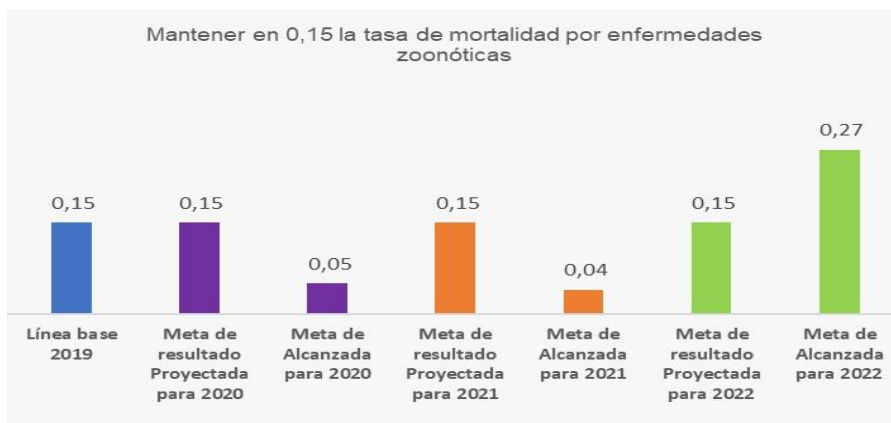
El departamento de Córdoba ha mantenido el indicador y no ha sobrepasado la línea base de 153.75, a través del PIC departamental y contratos con fundaciones se ha venido trabajando la estrategia CERS, que tienen el propósito de desarrollar intervenciones poblacionales para intervenir las causas de los problemas de la salud y la calidad vida, mediante el compromiso de sus gobernantes y ciudadanos por un ordenamiento territorial por la salud.

En el año 2022, se ejecutó el contrato N°SS-SAM-026-2022 cuyo objeto fue la prestación de servicios para desarrollar actividades relacionadas con la línea operativa gestión de salud pública en el componente vida saludable y condiciones no transmisibles bajo los lineamientos del plan decenal mediante acciones descritas en el plan de acción de salud pública del departamento de Córdoba, entre las actividades que se desarrollaron se encuentran: Organización y desarrollo en la ciudad de Montería un simposio de 16 horas de duración en dos jornadas, de 8 horas cada uno, sobre rutas de atención integral en salud para riesgo cerebro cardiovascular, hipertensión, diabetes, donde se garantice la asistencia de profesionales de las IPS, EAPB y DLS de los 30 Municipios del Departamento involucrados en el proceso de implementación de las mismas en su entidad con capacidad máxima de 80 personas, el primer día se realizó la capacitación y el día segundo se realizó la entrega de instrumentos para la implementación y seguimiento de las mismas con sesión de preguntas y respuestas. Promovió el desarrollo de reuniones, mesas de trabajo u otros espacios institucionales, sectoriales e intersectoriales con instituciones educativas e Institutos Municipales de Recreación y Deporte, EPS e IPS con el fin de articular y coordinar acciones de promoción de la actividad física y hábitos saludables en los 29 municipios de categoría sexta del departamento, en total se realizaron 29 reuniones, una por cada municipio. Desarrolló capacidades en los actores de 6 municipios del Departamento de Córdoba, mediante la identificación, análisis y comprensión de intervenciones

poblacionales para la promoción de la salud (CERS), y se acompañó la implementación de programas, proyectos y/o estrategias sectoriales e intersectoriales, en el marco de sus competencias, para el fortalecimiento de la gestión integrada de la salud pública a fin de alcanzar las metas y objetivos definidas en el marco del modelo integral en salud (MIAS), el PDSP 2012-2021. Se realizó un encuentro Departamental de los comités de hábitos y estilos de vida saludable municipal donde se socializaron lineamientos nacionales de promoción de hábitos y estilos de vida saludables, y a la vez se reactivó el comité de hábitos y estilos de vida saludable del departamento, dirigido a los DLS de los 30 municipios. Con capacidad de participación mínimo de 60 personas y se realizó un Encuentro Departamental “Analicemos tu lonchera”, el cual era un espacio que favorecerá el intercambio de experiencias de colegios públicos que han implementado buenas prácticas para modificar el entorno escolar, como estrategias pedagógicas, cambio en la oferta alimentaria en la tienda escolar o restricciones en la publicidad de comida chatarra en sus instituciones, dirigido a Directores, docentes y padres de familia de 30 instituciones educativas públicas de básica primaria del departamento. Se desarrolló la socialización de rutas de cáncer de mama y cuello uterino - RIAS (Rutas de atención integrales de atención en salud) para la detención oportuna a la población en riesgo, dirigido a las 30 DLS del departamento, EAPB e IPS públicas y privadas con capacidad máxima de 100 asistentes, estas actividades se desarrollaron con el fin de seguir evitando el mayor número de muertes asociadas al sistema circulatorio.

**Meta de resultado: Mantener en 0,15 la tasa de mortalidad por enfermedades zoonóticas.**

Meta de Resultado	LINEA BASE 2019	Cantidad Programada Plan de Acción 2020	Cantidad Acumulada 2020	Cantidad Programada Plan de Acción 2021	Cantidad Acumulada 2021	Cantidad Programada Plan de Acción 2022	Cantidad Acumulada 2022
Mantener en 0,15 la tasa de mortalidad por enfermedades zoonóticas	0,15	0,15	0,05	0,15	0,04	0,15	0,27



Teniendo en cuenta la línea base del años 2019, 2020, 2021 y 2022 la cual se mantuvo en 0,15, podemos decir que para los años 2020 y 2021 el departamento de Córdoba estuvo por debajo de la meta propuesta (0,15), para el año 2022 desde la Semana Epidemiológica 01 hasta la 52 del año 2022 se reportaron cinco (5) decesos por el evento Accidente Ofídico en el departamento de Córdoba, lo que sitúa la tasa de mortalidad en 0,27 por 100.000 habitantes, lo cual indica que se encuentra por encima de la meta propuesta para el año (0,15). El resto de los eventos de zoonosis de interés en salud pública en el 2022 no presentaron mortalidad.

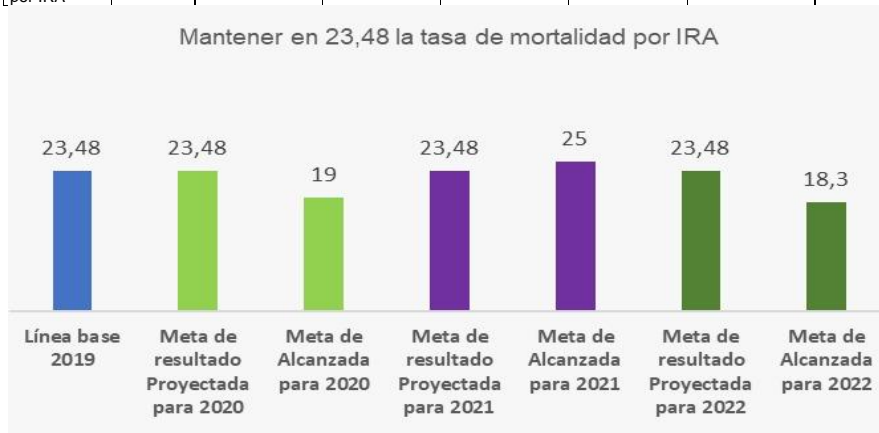
Cabe resaltar que desde la Secretaría de Salud Departamental para la vigencia 2022 se realizaron actividades de servicio de intervención de brotes de enfermedades zoonóticas como: atención de notificación de foco de Encefalitis Equina del Este en los municipios que notificaron. Atención en las notificaciones de Influenza Aviar H5N1, enfermedad con un alto potencial zoonótico, por lo cual, se desplegó al Equipo de Reacción Inmediata de la Secretaría de Desarrollo de la Salud para atención inmediata de los predios y municipios afectados por esta patología.

Para el año 2022, se atendió el servicio de vacunación canina y felina en los 29 municipios. Se realizó en el ente territorial vacunación antirrábica con enfoque diferencial en las comunidades Embera Katio del municipio de Tierralta, la cual alcanza una cobertura superior al 90% para esa población específica.

**Meta de resultado: Mantener en 23,48 la tasa de mortalidad por IRA.**

Meta de Resultado	LINEA BASE 2019	Cantidad Programada Plan de Acción 2020	Cantidad Acumulada 2020	Cantidad Programada Plan de Acción 2021	Cantidad Acumulada 2021	Cantidad Programada Plan de Acción 2022	Cantidad Acumulada 2022
-------------------	-----------------	---	-------------------------	---	-------------------------	---	-------------------------

Meta de Resultado	LÍNEA BASE 2019	Cantidad Programada Plan de Acción 2020	Cantidad Acumulada 2020	Cantidad Programada Plan de Acción 2021	Cantidad Acumulada 2021	Cantidad Programada Plan de Acción 2022	Cantidad Acumulada 2022
Mantener en 23,48 la tasa de mortalidad por IRA	23,48	23,48	19	23,48	25	23,48	18,3



La Secretaría de Desarrollo de la Salud de Córdoba ha venido realizando actividades de promoción y prevención en temas relacionados con el manejo y control de infecciones respiratorias agudas, adicionalmente se ha intensificado las acciones de vigilancia y prevención de enfermedad respiratoria grave, estas acciones se refuerzan también a nivel municipal, se observa una disminución de la tasa de mortalidad por IRA en el departamento de Córdoba para el año 2022, en relación a los años 2020 y 2021, con una tasa de 18.3.

Dando cumplimiento a la normativa del Programa Nacional para Prevención, Manejo y Control de la Infección Respiratoria Aguda y la Enfermedad Diarreica Aguda con sus estrategias en el departamento de Córdoba, se desarrollaron acciones en los 30 municipios del departamento para identificación y caracterización de las salas ERA, socialización de protocolos y guías y práctica clínica relacionadas con el programa, unidades de análisis con su respectivo plan de mejora para aquellas instituciones con casos de mortalidad en menores de cinco años.

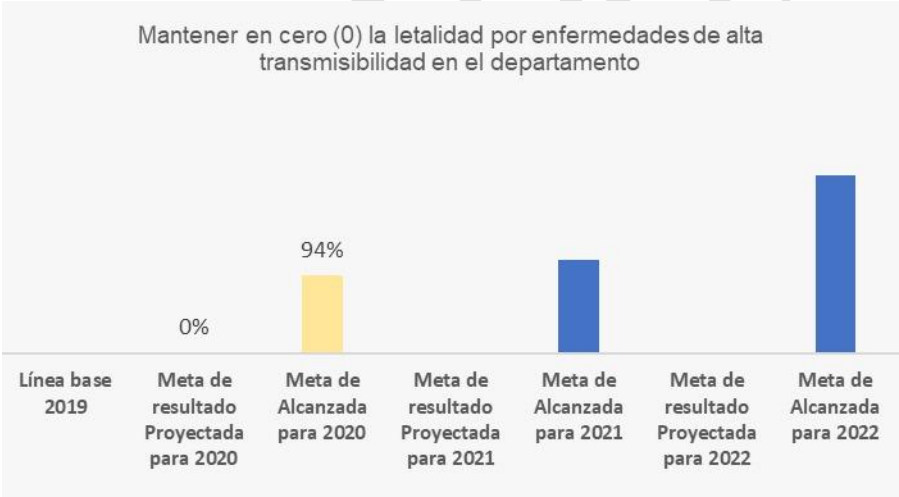
Además, se brindó socialización, asistencia técnica y charlas educativas a líderes comunitarios, padres de familia, cuidadores de niños menores de 5 años y líderes indígenas del departamento con el fin de identificar los signos de alarma para la IRA y la EDA, prevención y manejo.



Igualmente, en concurrencia con las direcciones locales de salud, el Instituto Nacional de Salud y el Instituto Colombiano Agropecuario se participó en la respuesta inmediata ante la emergencia sanitaria en torno a la Influenza Aviar de alta Patogenicidad H5N1.

**Meta de resultado: Mantener en cero (0) la letalidad por enfermedades de alta transmisibilidad en el departamento.**

Meta de Resultado	LINEA BASE 2019	Cantidad Programada Plan de Acción 2020	Cantidad Acumulada 2020	Cantidad Programada Plan de Acción 2021	Cantidad Acumulada 2021	Cantidad Programada Plan de Acción 2022	Cantidad Acumulada 2022
Mantener en cero (0) la letalidad por enfermedades de alta transmisibilidad en el departamento	0	0	94	0	113	0	214.4

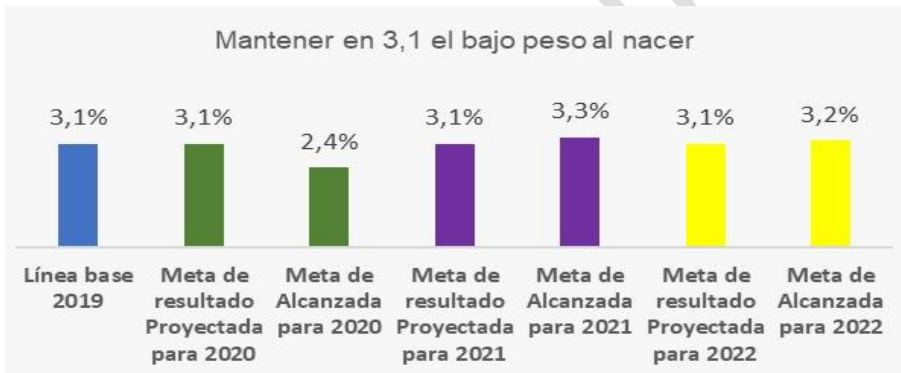


La letalidad de enfermedades de alta transmisibilidad no se ha logrado mantener en cero debido a la pandemia por COVID-19 durante los años 2020 y 2021 ya que se registró en el departamento una letalidad de 94 y 113 por cada año correspondiente. Para el año 2022 la letalidad tuvo un aumento registrándose la meta en 214.4, durante esta vigencia se fortalecieron las estrategias de vigilancia intensificada en los 30 municipios, mediante asistencia técnica, vigilancia de indicadores, mesas de articulación intersectorial, implementación de la estrategia Prass; salas de análisis

del riesgo; fortalecimiento del Plan de Vacunación; acompañamiento a la reactivación económica.

**Meta de resultado: Mantener en 3,1 el bajo peso al nacer.**

Meta de Resultado	LINEA BASE 2019	Cantidad Programada Plan de Acción 2020	Cantidad Acumulada 2020	Cantidad Programada Plan de Acción 2021	Cantidad Acumulada 2021	Cantidad Programada Plan de Acción 2022	Cantidad Acumulada 2022
Mantener en 3,1 el bajo peso al nacer	3,10%	3,1	2,4	3,1	3,3	3,1	3,2



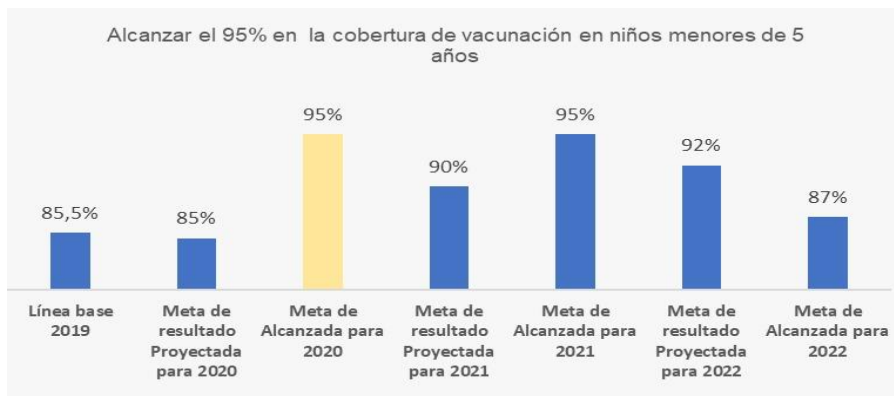
La Organización Mundial de la Salud define que los menores con un peso inferior a 2.500 g al nacer representan un problema de salud pública, por sus consecuencias a corto y largo plazo, aumentando el riesgo de muerte neonatal, retraso en el crecimiento y el desarrollo en la edad adulta de enfermedades crónicas. Por ello define la meta de reducir el Bajo peso al nacer (BPN) en un 30% para el 2025; en concordancia el Plan Decenal de Salud Pública 2012-2021 de Colombia, determina mantener una meta donde no se supere el 10 % de BPN. El bajo peso al nacer está asociado con mayor riesgo de muerte fetal y neonatal durante los primeros años de vida, así como de padecer retraso del crecimiento físico y cognitivo durante la infancia. Las alteraciones en el crecimiento fetal pueden tener adversas consecuencias en la infancia en términos de mortalidad, morbilidad, crecimiento y desarrollo. El bajo peso del recién nacido es un indicador de malnutrición y del estado de salud de la madre. El bajo peso al nacer se presenta en todo el mundo especialmente en países en vía de desarrollo, con consecuencias negativas en distintos ámbitos, entre ellas destacan los impactos en morbilidad, educación y productividad, constituyéndose en uno de los principales mecanismos de transmisión intergeneracional de la pobreza y la desigualdad. Respecto a los datos del

departamento de Córdoba se tiene que para 2020 es de 2,4, 2021 de 3,3 y de 2022 de 3,2 teniendo como línea base 3,10. Se observa en estos dos últimos años aumento en el evento, lo cual puede estar asociado a fortalecimiento de la vigilancia, asistencias técnicas y capacitaciones realizadas, trabajo articulado intersectorial por ejemplo con ICBF, pero también está incidiendo a nivel de los municipios que el 40% han notificado de bajos peso al nacer por encima de la media departamental, a lo que se le suma que solo 16 municipios cuentan con Comité de Seguridad alimentaria y nutricional a pesar de ser de obligatorio cumplimiento su operación y operatividad, además, se debe fortalecer la implementación de la ruta materno perinatal donde se identifica las edades de la materna de menos de 20 años y entre los periodos de 35 a 40 años, que se observa un aumento y el riesgo para los recién nacidos con peso de 2.500 gramos y atención oportuna de las alertas tempranas a partir de la notificación diaria de manera semanal. Realizar Búsqueda activa de las mujeres gestantes con riesgo de bajo peso por las EAPB. Realizar seguimiento de los casos de bajo peso por las EAPB. Mejorar la calidad del dato en cada variable de la ficha de notificación para un mejorar la información y el seguimiento a los casos.

Se están creando estrategias y campañas de educación en salud y promoción de la lactancia materna.

**Meta de resultado: Alcanzar el 95% en la cobertura de vacunación en niños menores de 5 años.**

Meta de Resultado	LINEA BASE 2019	Cantidad Programada Plan de Acción 2020	Cantidad Acumulada 2020	Cantidad Programada Plan de Acción 2021	Cantidad Acumulada 2021	Cantidad Programada Plan de Acción 2022	Cantidad Acumulada 2022
Alcanzar el 95% en la cobertura de vacunación en niños menores de 5 años	85,5%	85%	95,00%	90%	95,00%	92,00	87,08



De acuerdo con las vigencias evaluadas el Programa Ampliado de Inmunizaciones presenta una mejora significativa en el cumplimiento de coberturas de vacunación pasando del 86.4% en 2019 a 89.3 % en 2022, muy a pesar del contexto de riesgo epidemiológico vivido por la pandemia por COVID 19, la desinformación mediática sobre las vacunas COVID que también afectó el programa regular, las medidas restrictivas tomadas para la contención de la misma y la ola invernal que afectó gran parte del departamento de Córdoba.

Específicamente en el grupo de menores de un año pasamos de 84.7% en 2019 a 90.9% en 2022, en niños de un año de 88.0% a 93.9%, en el grupo de niños de 18 meses se presentó una leve disminución que impidió que el resultado general pudiera ser mejor con 87.3% en 2019 y 82.7% en 2022 y finalmente en el grupo de 5 años mejoramos encontrando una cobertura de 85.5% y en 2022 89.3%.

La cobertura de vacunación en niños menores de 5 años en el departamento de Córdoba durante los años 2020 y 2021 sobrepasó el porcentaje de la cantidad proyectada para estos años en 95%. Para la vigencia 2022 se alcanzó una cobertura de 87,08% realizando actividades como: análisis de indicadores, seguimiento y análisis de dosis aplicadas con relación al año inmediatamente anterior, retroalimentando mensualmente a los municipios sobre los resultados de coberturas de vacunación y enviando el formato de deserción actualizado.

**Meta de resultado: 80% de involucramiento parental de las familias que participan en el programa Familias Fuertes, amor y Límites.**

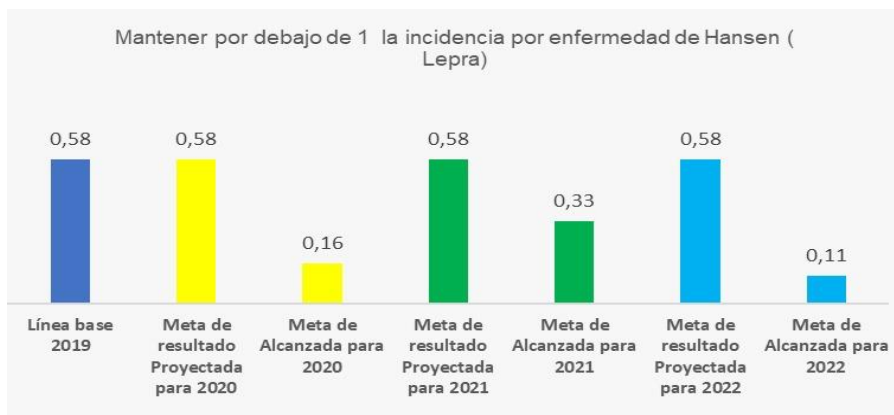
Meta de Resultado	LINEA BASE 2019	Cantidad Programada Plan de Acción 2020	Cantidad Acumulada 2020	Cantidad Programada Plan de Acción 2021	Cantidad Acumulada 2021	Cantidad Programada Plan de Acción 2022	Cantidad Acumulada 2022
80% de involucramiento parental de las familias que participan en el programa Familias Fuertes, amor y Límites	0	10	0	35	0	55	0



A pesar de quedar incluido en los procesos de planeación, no fue posible en la vigencia del 2022 que se desarrollaran acciones para impactar la meta, debido a que el proceso de contratación se declaró desierto porque ningún proponente cumplió con el llenado de los requisitos de la normatividad vigente.

**Meta de resultado: Mantener por debajo de 1 la incidencia por enfermedad de Hansen ( Lepra).**

Meta de Resultado	LINEA BASE 2019	Cantidad Programada Plan de Acción 2020	Cantidad Acumulada 2020	Cantidad Programada Plan de Acción 2021	Cantidad Acumulada 2021	Cantidad Programada Plan de Acción 2022	Cantidad Acumulada 2022
Mantener por debajo de 1 la incidencia por enfermedad de Hansen ( Lepra)	0,58	0,58	0,16	0,58	0,33	0,58	0,05

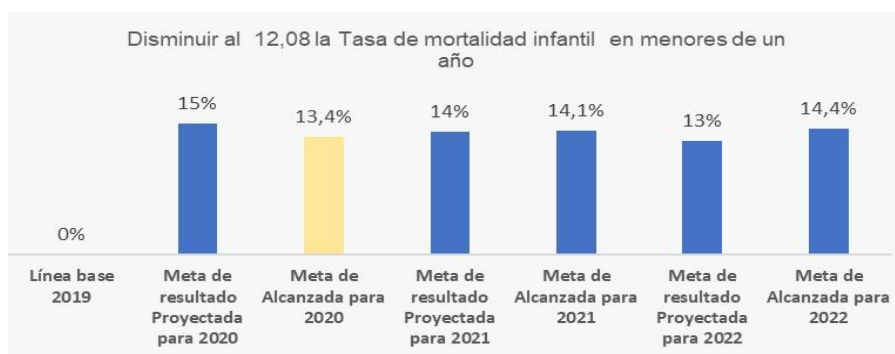


La lepra es una enfermedad infecciosa crónica que se desarrolla lentamente, con un período de incubación promedio de cinco años, aunque los síntomas pueden tardar 20 años en aparecer. A diferencia de la mayoría de las Enfermedades Infecciosas Desatendidas (EID), que son causadas por parásitos, la lepra es causada por una bacteria, *Mycobacterium leprae*, también conocida como Bacilo de Hansen. Afecta principalmente la piel, los nervios periféricos, las membranas mucosas del tracto respiratorio y los ojos.

En el departamento de Córdoba se encuentra lo siguiente para la incidencia de Lepra: en el año 2020 tuvo una incidencia de 0,16; en el 2021 de 0,33 y en el 2022 de 0,11 logrando la línea base de 2019 de 0,58. En el Departamento el control de la Lepra se ha enfocado en la detección oportuna de nuevos casos y el suministro de poliquimioterapia (PQT), la implementación de servicios especializados en la atención y manejo de discapacidades y en el seguimiento a los convivientes. Se está fortaleciendo las necesidades de sensibilización de todo el personal de salud para la búsqueda de sintomáticos de piel y del SNP, seguimiento al paciente en su tratamiento de la poliquimioterapia, rehabilitación de la discapacidad en los casos que sea necesario. En el 2022, aunque la contratación fue tardía y con cambios en el personal responsable del programa, se insistió a las DLS, EAPB e IPS que cumplan con toda la atención integral del paciente y de sus convivientes, sin negar al paciente del programa de Hansen, ese apoyo que requiere, al igual que a su familia, para mejorar su salud integralmente.

**Meta de resultado: Disminuir al 12,08 la Tasa de mortalidad infantil en menores de un año.**

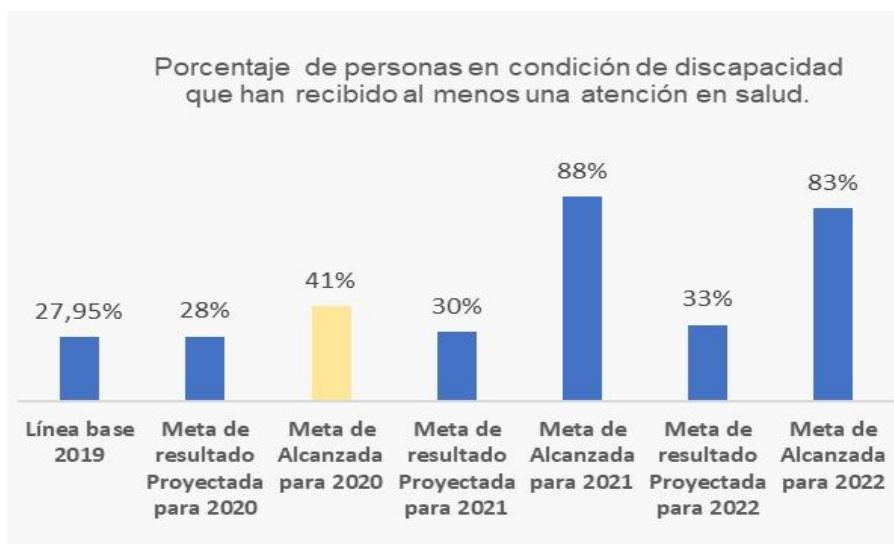
Meta de Resultado	LINEA BASE 2019	Cantidad Programada Plan de Acción 2020	Cantidad Acumulada 2020	Cantidad Programada Plan de Acción 2021	Cantidad Acumulada 2021	Cantidad Programada Plan de Acción 2022	Cantidad Acumulada 2022
Disminuir al 12,08 la Tasa de mortalidad infantil en menores de un año	15,04 X 1000 nacidos vivos	15	13,4	14	14,10	13	14,4



De acuerdo al análisis de situación de Salud (ASIS), en el Departamento de Córdoba, la principal causa de mortalidad infantil se presenta en el periodo perinatal, considerándose un indicador tanto de condiciones de vida, como de la calidad y acceso a los servicios de salud, una muerte perinatal, es el resultado final de la interacción de una serie de factores presentes en el proceso de gestación, el componente social, económico, y educativo de la madre, así como la oportunidad y eficiencia de los servicios de salud, por tanto todas nuestras acciones están encaminadas en el fortalecimiento de las estrategias y programas de la salud materna y primera infancia , con el propósito de trabajar articuladamente con otros actores que influyen directa e indirectamente en la salud materno- infantil.

**Meta de resultado: 35% de incremento de personas en condición de discapacidad que han recibido al menos una atención en salud.**

Meta de Resultado	LINEA BASE 2019	Cantidad Programada Plan de Acción 2020	Cantidad Acumulada 2020	Cantidad Programada Plan de Acción 2021	Cantidad Acumulada 2021	Cantidad Programada Plan de Acción 2022	Cantidad Acumulada 2022
35% de incremento de personas en condición de discapacidad que han recibido al menos una atención en salud	27,95%	28%	41%	30%	88%	33%	83%



Según la ONU "La discapacidad es un concepto que evoluciona y que resulta de la interacción entre las personas con deficiencias y las barreras debidas a la actitud y al entorno, que evitan su participación plena y efectiva en la sociedad, en igualdad de condiciones con las demás" (2006).

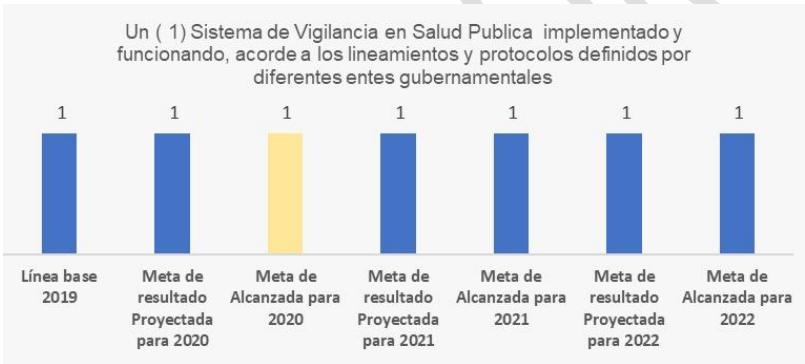
La Ley Estatutaria de Salud, Ley 1751 de 2015, establece que las personas con discapacidad son consideradas sujetos de especial protección por parte del Estado (...) Su atención en salud no estará limitada por ningún tipo de restricción administrativa o económica. Las instituciones que hagan parte del sector salud deberán definir procesos de atención intersectoriales e interdisciplinarios que le garanticen las mejores condiciones de atención (Artículo 11).

Ahora bien, en julio de 2022 Ministerio de Salud y Protección Social expidió la resolución 1239 por la cual se dictan disposiciones en relación con el procedimiento de discapacidad y el registro de localización y Caracterización de Personas con discapacidad. Desde el año 2020 han sido certificadas con Discapacidad 4.016 personas, de las cuales 2.732 se certificaron en el año 2022, lo cual contó con la concurrencia del Ministerio de Salud y recursos propios de municipios y del departamento. En el proceso de valoración de discapacidad participa un equipo multidisciplinario capacitado por el Ministerio de Salud y del cual debe participar un médico general y otros 3 profesionales de la salud.



**Meta de resultado: Un (1) Sistema de Vigilancia en Salud Publica implementado y funcionando, acorde a los lineamientos y protocolos definidos por diferentes entes gubernamentales.**

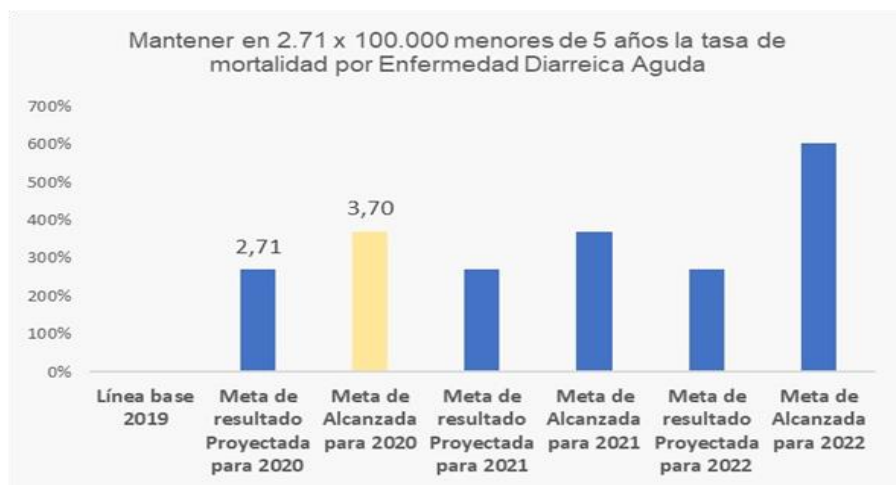
Meta de Resultado	LINEA BASE 2019	Cantidad Programada Plan de Acción 2020	Cantidad Acumulada 2020	Cantidad Programada Plan de Acción 2021	Cantidad Acumulada 2021	Cantidad Programada Plan de Acción 2022	Cantidad Acumulada 2022
Un ( 1) Sistema de Vigilancia en Salud Publica implementado y funcionando, acorde a los lineamientos y protocolos definidos por diferentes entes gubernamentales	1	1	1	1	1	1	1



La Secretaria de Desarrollo de la Salud durante los años 2019, 2020, 2021 y 2022 cuenta con un Sistema de Vigilancia en Salud Publica implementado y funcionando, acorde a los lineamientos y protocolos definidos por diferentes entes gubernamentales, cumpliendo en un 100% la meta programada, implementándose acorde a los lineamientos y protocolos el Sistema de Vigilancia en Salud Pública. Se han realizado salas de análisis de riesgo, identificación de alertas por seguimiento a medios, articulación con el Centro Nacional de Enlace y el Instituto Nacional de Salud; análisis comparativo de indicadores por semana epidemiológica; asistencia técnica y seguimiento a las Direcciones Locales de Salud, aspectos que han contribuido al mejoramiento de la notificación oportuna.

**Meta de resultado: Mantener en 2.71 x 100.000 menores de 5 años la tasa de mortalidad por Enfermedad Diarreica Aguda**

Meta de Resultado	Línea Base 2019	Cantidad Programada Plan de Acción 2020	Cantidad Acumulada 2020	Cantidad Programada Plan de Acción 2021	Cantidad Acumulada 2021	Cantidad Programada Plan de Acción 2022	Cantidad Acumulada 2022
Mantener en 2,71 x 100.000 menores de 5 años la tasa de mortalidad por Enfermedad Diarreica Aguda	2,71	2,71	3,7	2,71	3,7	2,71	6,1



La tasa de mortalidad por enfermedad diarreica aguda en menores de 5 años para el año 2019 se mantuvo en una línea base de 2,71. Para el año 2020 la tasa de mortalidad fue de 0,6, en los años 2021 y 2022 la tasa de mortalidad fue de cero (0).

Durante la vigencia 2021 se realizó la selección entre las gestantes (20 embarazadas) y mujeres lactantes con factores de riesgo de desnutrición materna y riesgo de bajo peso en el recién nacido en contextos de vulnerabilidad y disponibilidad de alimentos en los municipios, las siguientes acciones:

- ✓ Proceso de capacitación teórico práctico articulado con el ICBF y la DLS, de 5 sesiones de 2 horas, que incluyó: 1.- Motivación para la demanda inmediata de servicios de salud a gestantes no asistentes, afectadas por dificultades en la movilidad; 2. Necesidades Nutricionales de la embarazada y la lactante. 3. Nutrientes críticos en el embarazo y en la lactancia. 4. Recomendaciones alimentarias para la reducción de molestias propias del embarazo. 5.- Alimentación de la gestante con patologías desencadenadas durante el

embarazo o con aquellas patologías crónicas preexistentes como diabetes, enfermedad cardiovascular, enfermedades renales.

En el 2002 se llevaron a cabo encuentros pedagógicos por municipio de dos (2) horas de duración cada uno, con las madres del ICBF sobre los mensajes claves IRA/EDA, para que estos fueran socializados con los padres y cuidadores de los niños beneficiarios de los programas del ICBF.

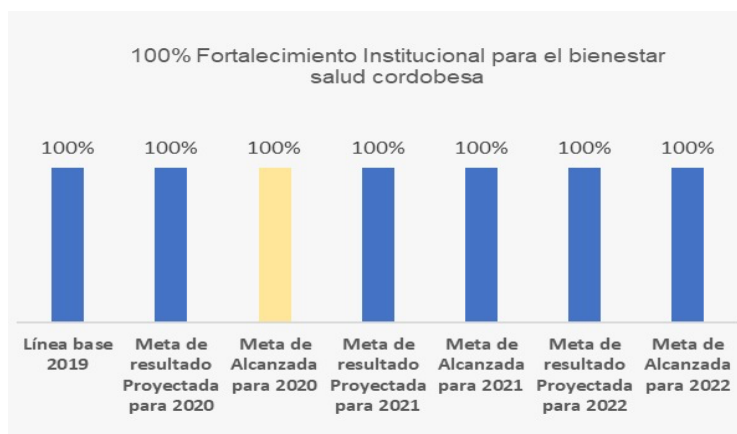
Se realizaron encuentros pedagógicos por municipio, de dos (2) horas de duración cada uno, dirigidos a los integrantes de los COVECOM sobre los mensajes claves IRA/EDA, para que estos fueran socializados con los padres y cuidadores de los niños y niñas de sus comunidades.

Se ejecutaron acciones de promoción y prevención relacionadas con el concepto de vivienda saludable mediante visita e intervención directa en viviendas de áreas urbanas, rurales y priorizadas con enfoque de riesgo de estratos 1, 2 y 3 de los municipios priorizados del departamento de Córdoba en los componentes de la calidad de agua para consumo humano en tratamientos caseros para potabilización de agua y cuidado del agua al interior de la vivienda como almacenamiento y lavado de tanques, manejo adecuado de residuos sólidos, desde el consumo responsable, clasificación, separación en la fuente y aprovechamiento, como también medidas higiénicas para almacenamiento de los residuos al interior de la vivienda como fuera de ella (uso de bolsas, canecas con tapa, identificación de tecnologías alternativas individuales en agua y saneamiento básico en el entorno hogar.

Cabe resaltar que durante la vigencia 2022 se realizó monitoreo, seguimiento y asistencia técnica a todos los prestadores del servicio público de acueducto, mediante visitas a las 22 plantas de tratamiento de agua potable de que abastecen la zona urbana de los 29 municipios del departamento de Córdoba.

**Meta De Resultado: 100% Fortalecimiento Institucional para el bienestar salud cordobesa**

Meta de Resultado	Línea Base 2019	Cantidad Programada Plan de Acción 2020	Cantidad Acumulada 2020	Cantidad Programada Plan de Acción 2021	Cantidad Acumulada 2021	Cantidad Programada Plan de Acción 2022	Cantidad Acumulada 2022
100% Fortalecimiento Institucional para el bienestar salud cordobesa	100%	100	100	100	100	100	100



La secretaria de Desarrollo de la Salud de Córdoba, cuenta con el personal idóneo y capacitado para dar respuesta oportuna a todas las solicitudes que se presenten a la oficina jurídica, IVC, cuentas médicas y tarjetas profesionales, dando cumplimiento del 100% de la meta.

### 3.3. **Subprograma:** Autoridad sanitaria fortalecida desde la intersectorialidad

**Meta de Producto:** Desarrollar en 30 municipios las capacidades para orientar e intervenir los problemas de salud de la población trabajadora informal.

Meta de Producto	Línea Base 2019	Meta programada 2022	Meta alcanzada 2022
Desarrollar en 30 municipios las capacidades para orientar e intervenir los problemas de salud de la población trabajadora informal.	30	30	30

Inversión: presupuesto programados 2022: \$ 100.000.000; presupuesto ejecutados 2022: \$ 249.543.784; Fuente de financiación: recursos propios y recursos del Sistema General de Participaciones (SGP); eficacia operativa: 100%; eficiencia presupuestal: 249,54%.

Logros: La población beneficiada es de 1.856.496 personas del departamento de córdoba

Ubicación Geográfica: zona rural y urbana del departamento de córdoba.



**Dificultades:** Realizar de manera oportuna la contratación del PIC del año respectivo para que la ejecución del mismo se de en el año contratado.

Reevaluar metas que abarquen de manera tangible y práctica la población trabajadora informal del departamento de Córdoba, teniendo en cuenta el presupuesto departamental.

**Retos:** La contratación para la ejecución del PIC del año 2021, se ejecutó de manera tardía en el último trimestre del año, por lo cual no se pudo ejecutar de manera oportuna lo presupuestado para ese mismo año; siendo esto el motivo que el PIC del año 2021 se ejecutara en el año 2022, motivo por el cual se afectó la eficiencia presupuestal del año 2022, por encima de lo planificado en un 149.54% más.

**Observaciones:** Se observa en el seguimiento a la meta "Desarrollar en 30 municipios las capacidades para orientar e intervenir los problemas de salud de la población trabajadora informal." Con una eficacia operativa en el año 2022 de un 100%, abarca todos los 30 municipios del departamento, ejecutándose todo el presupuesto programado de 100 millones de pesos; sin embargo, la eficiencia presupuestal está por encima de la meta en un 149.54%, debido a que la ejecución del PIC 2021 se realizó en el primer trimestre y parte del segundo trimestre del año 2022.

**Meta de Producto:** Modelo de atención y prestación de servicios en salud con adecuación etnocultural, en entidades de prestación de servicios de salud.

Meta de Producto	Línea Base 2019	Meta programada 2022	Meta alcanzada 2022
Modelo de atención y prestación de	ND	1	0.5

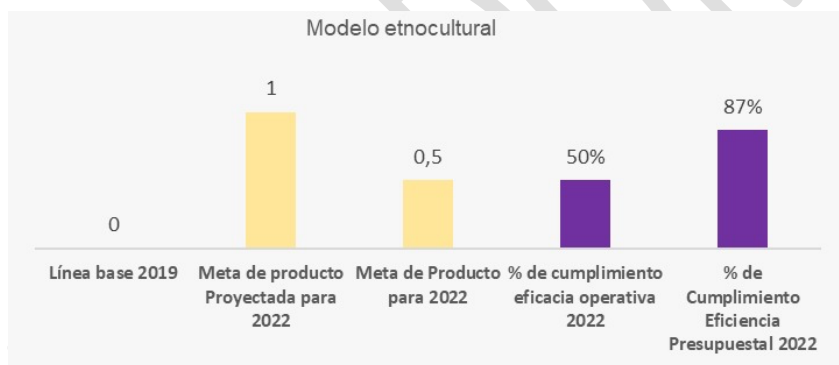
Meta de Producto	Línea Base 2019	Meta programada 2022	Meta alcanzada 2022
servicios en salud con adecuación etnocultural, en entidades de prestación de servicios de salud			

Nombre del proyecto: fortalecimiento a la intervención diferencial y transversal de la salud pública para el desarrollo de acciones integrales de promoción y gestión del Riesgo a la población vulnerable en los 29 municipios del departamento de córdoba.

Inversión: Presupuesto programado 2022: 100.000. 000, Presupuesto ejecutado 2022: \$ 87.062.166; fuente de financiación: Recursos propios; eficacia operativa: 50%; eficiencia presupuestal: 87.06 %.

Logros: La población beneficiada del departamento de Córdoba es de 1.343.502

Ubicación Geografica: zona rural y urbana del departamento de córdoba



Dificultades: Realizar la caracterización de los resguardos Embera Katio, para posteriormente consolidar un solo modelo, el cual se debe socializar en la mesa permanente de Concertación Indígena para ser válido y posteriormente enviado a **a todas las entidades del SGSS del departamento para su implementación.** Así como también la contratación del personal sin obligaciones contractuales que apuntaran a la meta.

Retos: Dispersión del resguardo embera katio, no se cuenta con disponibilidad de transporte terrestre y fluvial para llegar a las poblaciones indígenas.

Observaciones: Para Implementar en 29 municipios el Modelo de atención y prestación de servicios en salud con adecuación etnocultural, en entidades de prestación de servicios de salud, primero debe diseñarse y validarse el modelo. Para

lo cual se planteó en el segundo semestre del 2022, la realización de caracterizaciones por resguardo, que contemplen identificación de prácticas de las Direcciones Locales de Salud, Entidades Prestadoras de Salud e Instituciones Prestadoras de Salud, priorizadas en los municipios, sobre el modelo de atención y prestación de servicios en salud con adecuación etnocultural que se esté implementando en la zona de influencia de cada resguardo. Para lo cual se contrató 2 profesionales que avanzaron en las caracterizaciones de los Resguardos Zenú Alto San Jorge y Zenú San Andrés de Sotavento.

**Meta de producto: Número de municipios del Departamento con desarrollo de capacidades en la Ruta de Diabetes y cardiovascular.**

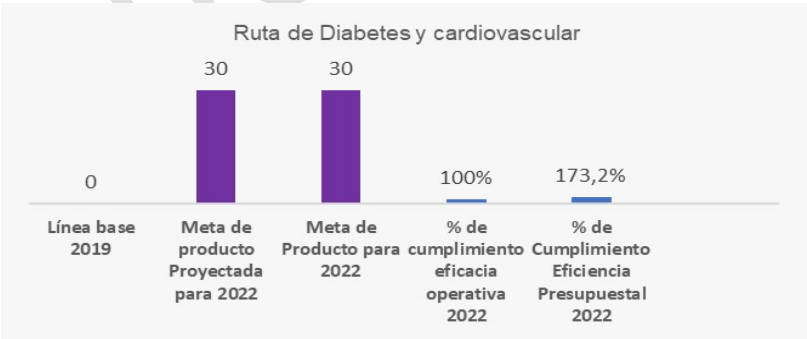
Meta de Producto	línea base 2019	Meta programada 2022	Meta alcanzada 2022
Número de municipios del Departamento con desarrollo de capacidades en la Ruta de Diabetes y cardiovascular.	0	30	30

Nombre del proyecto: fortalecimiento de capacidades para la vigilancia y la promoción de los estilos de vida saludable y la cultura de autocuidado en la población del departamento de Córdoba

Inversión: Presupuesto programado 2022: 212.180.000, Presupuesto ejecutado 2022: \$ 367.468.437; Fuente de financiación: Sistema General de Participaciones (SGP); eficacia operativa: 100%; eficiencia presupuestal: 173,19%.

Logros: La población beneficiada del departamento de Córdoba es de 1.856.496 personas del departamento de córdoba.

Ubicación Geográfica: zona rural y urbana del departamento de Córdoba.



**Meta de producto: Número de municipios con asistencia técnica, seguimiento y evaluación del Programa para el Mejoramiento de la Calidad en Salud.**

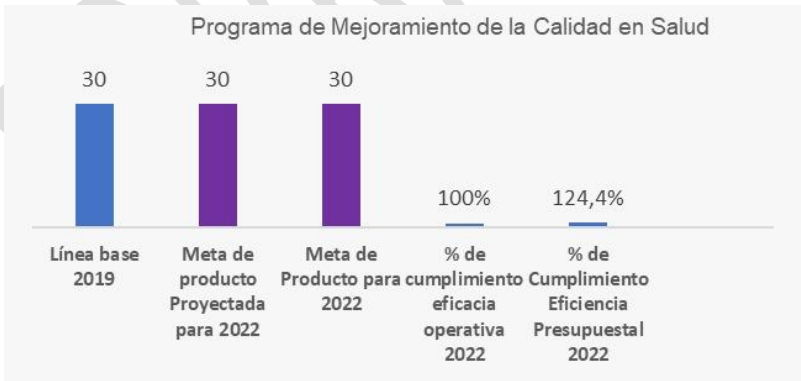
Meta de Producto	Línea Base 2019	Meta programada 2022	Meta alcanzada 2022
Número de municipios con asistencia técnica, seguimiento y evaluación del Programa para el Mejoramiento de la Calidad en Salud.	30	30	30

Nombre del Proyecto: desarrollo de capacidades de la Secretaria de salud para el fortalecimiento integral de los actores del sistema general de seguridad social en salud en el departamento de Córdoba.

Inversión: Presupuesto programado 2022: \$ 206.000.000, Presupuesto ejecutado 2022: \$ 256.184.587; Fuente de financiación: Recursos propios; eficacia operativa: 100%; eficiencia presupuestal: 124,36%.

Logros: La población beneficiada del departamento de Córdoba es de 1.856.496 personas del departamento de Córdoba.

Ubicación Geográfica: zona rural y urbana del departamento de Córdoba.



**Dificultades:** Diseñar un modelo de asistencias técnicas sobre el proceso de discapacidad que permita su desarrollo con calidad, favoreciendo a la población cordobesa que requiere valoración de discapacidad.

**Retos:** Ninguno.



**Observaciones:** Estas asistencias técnicas son actividades recurrentes, que deben realizarse anualmente a los 30 municipios para garantizar el adecuado proceso de certificación de personas con discapacidad.

**Meta de Producto:** Número de municipios con asistencia técnica para el Registro de personas con discapacidad actualizado.

Meta de Producto	Línea Base 2019	Meta programada 2022	Meta alcanzada 2022
Número de municipios con asistencia técnica para el Registro de personas con discapacidad actualizado	ND	30	30

Nombre del proyecto: Fortalecimiento a la intervención diferencial y transversal de la salud pública para el desarrollo de acciones integrales de promoción y gestión del riesgo a la población vulnerable en los 29 municipios del departamento de Córdoba

Inversión: Recursos programados 2022: \$ 100.000.000; Recursos ejecutados 2022: \$ 145.838.347; Fuente de financiación: Recursos propios, con una eficacia operativa de 100% y una eficiencia presupuestal de 145.84%.

Logros: La población beneficiada es de 1.856.496 personas del departamento de córdoba.

Ubicación Geográfica: zona rural y urbana del departamento de córdoba.



Dificultades: Diseñar un modelo de asistencias técnicas sobre el proceso de discapacidad que permita su desarrollo con calidad, favoreciendo a la población cordobesa que requiere valoración de discapacidad.

Retos: Ninguno.

Observaciones: Estas asistencias técnicas son actividades recurrentes, que deben realizarse anualmente a los 30 municipios para garantizar el adecuado proceso de certificación de personas con discapacidad.

**Meta de Producto: Número de Hospitales y clínicas de mediana complejidad vigiladas y controladas en fármaco vigilancia (dosis unitaria).**

Meta de Producto	línea base 2019	Meta programada 2022	Meta alcanzada 2022
Número de Hospitales y clínicas de mediana complejidad vigiladas y controladas en fármaco vigilancia (dosis unitaria).	12	12	12

Nombre del proyecto: desarrollo de capacidades de la secretaria de salud para el fortalecimiento integral de los actores del sistema general de seguridad social en salud en el departamento de córdoba.

Inversión: Recursos programados 2022: \$ 320.540.000; Recursos ejecutados 2022: \$ 41.102.622; Fuente de financiación: Recursos propios. Eficacia operativa 100% y eficiencia presupuestal 12,82%.

Logros: La población beneficiada es de 1.856.496 personas del departamento de córdoba.

Ubicación Geográfica: zona rural y urbana del departamento de córdoba.



Dificultades: Talento Humano: La contratación del personal no es suficiente para cubrir la totalidad de los establecimientos en el Departamento de Córdoba.

Retos: Contar con el talento humano suficiente y oportuno para cubrir el 100% de los establecimientos en el departamento.

**Meta de Producto: Número de Municipios promoviendo y apoyando la lactancia materna.**

Meta de Producto	Línea Base 2019	Meta programada 2022	Meta alcanzada 2022
Número de Municipios promoviendo y apoyando la lactancia materna	30	30	30

Nombre del proyecto: implementación de políticas públicas para la gestión de estrategias de promoción y vigilancia a la salud ambiental y sanitaria en el departamento de Córdoba.

Inversión: Presupuesto programado 2022: \$ 848.720.000; Presupuesto ejecutado 2022: \$ 180.207.086; Fuente de financiación: Sistema General de Participaciones (SGP). Eficacia operativa 100% y eficiencia presupuestal 21,23%.

Logros: La población beneficiada es de 1.856.496 personas del departamento de córdoba.

Ubicación Geográfica: zona rural y urbana del departamento de córdoba.



Dificultades: Insuficiencia del talento humano para las asistencias técnicas y seguimiento en las DLS, IPS y EAPB.

Poco compromiso por parte de las IPS y EAPB para el desarrollo permanente de acciones de promoción de la lactancia materna. No se contrataron las acciones de gestión de la salud pública relacionadas con la lactancia materna a pesar de estar incluidas en los procesos de planeación y con estudios previos.

Retos: Lograr la coordinación intersectorial que permita la promoción de la lactancia materna de manera permanente y con enfoque diferencial.

Observaciones: Se hace necesario el desarrollo de acciones de promoción de la lactancia materna de manera permanente y con el apoyo de las IPS, DLS, y EAPB.

**Meta de Producto: Número de personas víctimas del conflicto armado a intervenir de manera individual, familiar y comunitariamente de acuerdo con las sentencias.**

Meta de Producto	línea base 2019	Meta programada 2022	Meta alcanzada 2022
Número de personas víctimas del conflicto armado a intervenir de manera individual, familiar y comunitariamente de acuerdo con las sentencias.	900	2.200	532

Nombre del proyecto: fortalecimiento a la intervención diferencial y transversal de la salud pública para el desarrollo de acciones integrales de promoción y gestión del riesgo a la población vulnerable en los 29 municipios del departamento de córdoba.

Inversión: presupuesto programado 2022: \$ 103.000.000; Presupuesto ejecutado 2022: \$ 65.894.676; Fuente de financiación: Recursos propios. Eficacia operativa 24,18% y eficiencia presupuestal 63,98%.

Logros: La población beneficiada es de 1.856.496 personas del departamento de córdoba.

Ubicación Geográfica: zona rural y urbana del departamento de córdoba.



**Dificultades:** Falta de asignación de recursos, demora en la incorporación de recursos y en el proceso contractual

**Retos:** Seguimiento a la ejecución de los convenios, acompañamiento técnico y fortalecimiento institucional. Garantizar recursos para la continuidad del proceso.

**Observaciones:** Esta meta está ligada a la implementación del PAPSIVI. La asignación de recursos por parte del Ministerio de Salud se dio el 22 de septiembre y el día 25 de noviembre la Asamblea Departamental de Córdoba, a través de la ordenanza 00200 de 2022 incorporó y autorizó comprometer el recurso como vigencia futura 2023. Así las cosas al finalizar el año 2022 se logró realizar convenios interadministrativos con 11 ESE's, los cuales se encuentran en ejecución y que corresponden a 2.322 personas víctimas del conflicto armado atendidas de manera individual, familiar y comunitariamente.

**Meta de Producto: Número de familias con formación en familias fuertes.**

Meta de Producto	línea base 2019	Meta programada 2022	Meta alcanzada 2022
Número de familias con formación en familias fuertes	0	400	0

**Nombre del proyecto:** fortalecimiento de las acciones de vigilancia y promoción de la convivencia social y la salud mental en el departamento de Córdoba.

**Inversión:** Presupuesto programado 2022: \$ 936.540.000; Presupuesto ejecutado 2022: \$ 0 ; **Fuente de financiación:** NE. **Eficacia operativa** NE, **eficiencia presupuestal:** NE

Logros: No hay población beneficiada.

Ubicación Geográfica: NE



Dificultades: Poder dar cumplimiento a la meta propuesta en el plan de desarrollo.

Retos: La convocatoria tardía limita la presentación de oferentes que cumplan con los requisitos exigidos por el programa de familias fuertes.

Observaciones: A pesar de estar incluida en la planeación y tener estudios previos, no se contrataron las acciones porque los proponentes no llenaron los requisitos y por lo tanto se declaró desierta la convocatoria.

**Meta de Producto: Número de entidades territoriales con desarrollo de capacidades en la promoción del plan nacional de cáncer.**

Meta de Producto	Línea Base 2019	Meta programada 2022	Meta alcanzada 2022
Número de entidades territoriales con desarrollo de capacidades en la promoción del plan nacional de cáncer	0	29	29

Nombre del proyecto: fortalecimiento de capacidades para la vigilancia y la promoción de los estilos de vida saludable y la cultura de autocuidado en la población del departamento de córdoba.

Inversión: Presupuesto programado 2022: \$ 424.360.000; Presupuesto ejecutado 2022: \$ 311.631.112 ; Fuente de financiación: Sistema General de Participaciones (SGP); Eficacia operativa: 100%; eficiencia presupuestal: 73,44%.

Logros: La población beneficiada es de 1.343.502 personas del departamento de córdoba.

Ubicación Geográfica: zona rural y urbana del departamento de Córdoba.



Dificultades: No contar con talento humano específico para los procesos de gestión de la salud publica en los temas del plan nacional de cáncer, teniendo en cuenta que es una patología frecuente en el departamento y que al referente de vigilancia epidemiología le queda complicado el desarrollo de ambas funciones

Retos: Continuar con los procesos de asistencia técnica y capacitación

Observaciones: Se llevaron a cabo acciones de asistencia técnica y capacitación sobre el plan nacional de cáncer.

**Meta de Producto: Número de municipios que implementan la estrategia Vacunación sin barrera.**

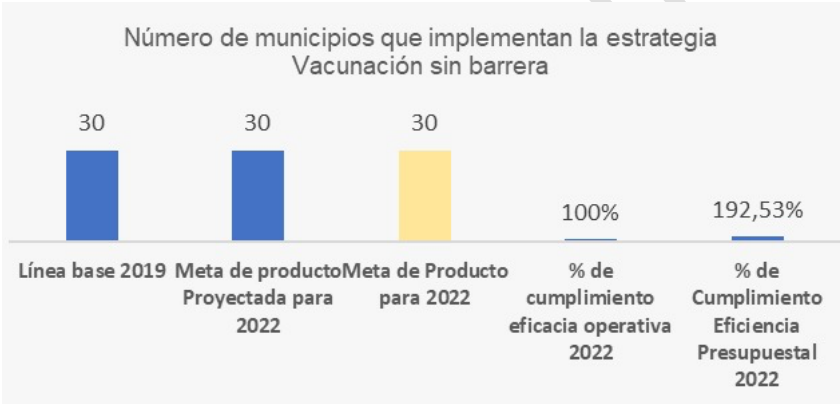
Meta de Producto	Linea Base 2019	Meta programada 2022	Meta alcanzada 2022
Número de municipios que implementan la estrategia Vacunación sin barrera	30	30	30

Nombre del proyecto: fortalecimiento de la capacidad institucional de la secretaria de desarrollo de la salud, para la gestión de planes y programas que reduzcan y prevengan las exposiciones a las enfermedades transmisibles en la población del departamento de Córdoba.

Inversión: Presupuesto programado 2022: \$ 530.450.000; Presupuesto ejecutado 2022: \$1.021.279.419; Fuente de financiación: Sistema General de Participaciones (SGP) vigencia 2022 y SGP no comprometidos vigencia anterior (art 233 ley1955/19) circular 44 de 2021. Eficacia operativa: 100%; eficiencia presupuestal: 192.53 %.

Logros: La población beneficiada es de 1.856.496 personas del departamento de córdoba.

Ubicación Geográfica: zona rural y urbana del departamento de córdoba.



Dificultades: Para lograr el 95% meta establecida por el Ministerio de Salud y Protección Social, se requiere entre otras cosas, Impactar el grado de conciencia colectiva sobre la eficacia de las vacunas en la prevención de enfermedades transmisibles. Consolidar el liderazgo del departamento a través de un equipo de trabajo fortalecido y comprometer a las entidades territoriales del orden municipal en el cumplimiento de metas.

Retos: Ruptura de la continuidad del equipo de trabajo del PAI, Dificultades de acceso a áreas dispersas por problemas de inundaciones, de dinámica social compleja y orden público. Estrategias de comunicación con bajo impacto en la transformación de la percepción del riesgo de la comunidad.

Observaciones: De acuerdo con las vigencias evaluadas el Programa Ampliado de Inmunizaciones presenta una mejora significativa en el cumplimiento de coberturas de vacunación pasando del 86.4% en 2019 a 89.3 % en 2022, muy a pesar del contexto de riesgo epidemiológico vivido por la pandemia por COVID 19, la



desinformación mediática sobre las vacunas COVID que también afectó el programa regular, las medidas restrictivas tomadas para la contención de la misma y la ola invernal que afectó gran parte del departamento de Córdoba.

Específicamente en el grupo de menores de un año pasamos de 84.7% en 2019 a 90.9% en 2022, en niños de un año de 88.0% a 93.9%, en el grupo de niños de 18 meses se presentó una leve disminución que impidió que el resultado general pudiera ser mejor con 87.3% en 2019 y 82.7% en 2022 y finalmente en el grupo de 5 años mejoramos encontrando una cobertura de 85.5% y en 2022 89.3%.

**Meta de Producto: Porcentaje de muestras procesadas y gestionadas en el laboratorio de salud pública en el área atención al ambiente.**

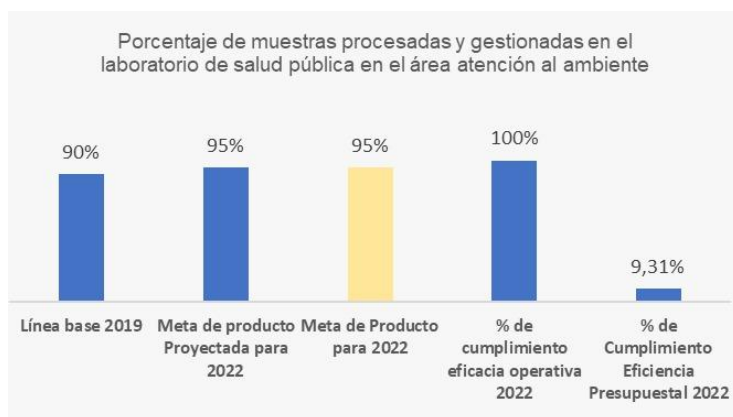
Meta de Producto	Línea Base 2019	Meta programada 2022	Meta alcanzada 2022
Porcentaje de muestras procesadas y gestionadas en el laboratorio de salud pública en el área atención al ambiente	90%	95%	95%

Nombre del proyecto: desarrollo de capacidades de la Secretaría de salud para el fortalecimiento integral de los actores del sistema general de seguridad social en salud en el departamento de Córdoba

Inversión: Presupuesto programado 2022: \$ 1.338.710.000; Presupuesto ejecutado 2022: \$124.612.696; Fuente de financiación: Sistema General de Participaciones (SGP); Eficacia operativa: 100%; eficiencia presupuestal: 9.31%.

Logros: La población beneficiada es de 1.856.496 personas del departamento de Córdoba.

Ubicación Geográfica: zona rural y urbana del departamento de Córdoba.



**Dificultades:** Gestionar la adquisición eficaz de los reactivos, indispensables para los procesos misionales (ambiente y atención a personas). Contar con áreas de trabajo aptas para el desarrollo de las actividades operativas y que cumplan con las condiciones sanitarias para su utilización. Apoyar oportunamente la vigilancia de ambientes en el tema de análisis de aguas y alimentos. Mejorar la imagen interna y externa del LSPD a través del acompañamiento a la red de laboratorios de Córdoba y el cumplimiento de la normatividad aplicable por los entes de control.

**Retos:** Lograr la adquisición de reactivos para el LSPD en el año 2022 y adecuar en el menor tiempo posible las áreas de trabajo para que el laboratorio pueda ser operativo. El contratista debe entregar el 50% de la obra de remodelación del LSPD para el mes de marzo del 2023 y reparar los daños de techo, que se realizaron a la infraestructura por la inserción de la red contra incendios para que cumpla con todas sus actividades porque tendrá visita de seguimiento del INS en el mes de mayo y debe cumplir con el 80% de los estándares de calidad para los LSP en Colombia (Res. 1619 de 2015).

**Observaciones:** Respecto a muestras de agua. No es evidenciable el avance al momento de realizar el reporte de seguimiento a las metas. No se contaba con reactivos y áreas de trabajo habilitada para desarrollar los estudios de la calidad fisicoquímica del agua. El área de ambiente de la Secretaria de Desarrollo se encuentra gestionando un contrato para la prestación del servicio de análisis de agua con la Universidad de Antioquia. Se recomienda agilizar la contratación debido a que la obra final será entrega en el segundo semestre del año 2023. Se requiere mejorar en los reportes de SIVICAP y articular las necesidades con el área de ambiente.

**Meta de Producto: Prevalencia del uso de métodos anticonceptivos modernos en adolescentes de 15 a 19 años sexualmente activas.**

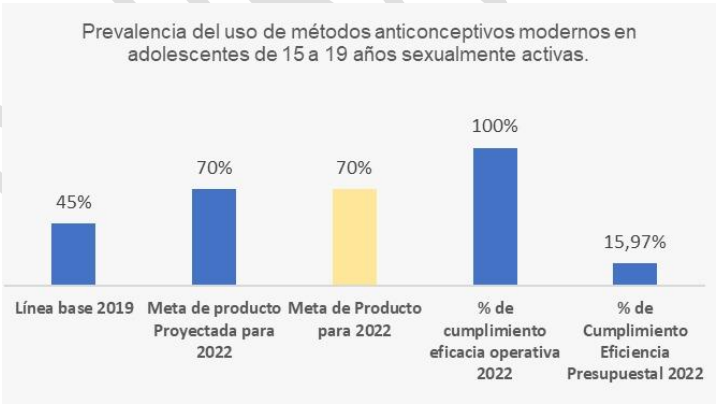
Meta de Producto	Línea Base 2019	Meta programada 2022	Meta alcanzada 2022
Prevalencia del uso de métodos anticonceptivos modernos en adolescentes de 15 a 19 años sexualmente activas.	45%	70%	70%

Nombre del proyecto: desarrollo de capacidades de la secretaria de salud para el fortalecimiento integral de los actores del sistema general de seguridad social en salud en el departamento de Córdoba.

Inversión: Presupuesto programado 2022: \$ 636.540.000; Presupuesto ejecutado 2022: \$101.655.947; Fuente de financiación: Sistema General de Participaciones (SGP); Eficacia operativa: 100%; eficiencia presupuestal: 15,97%.

Logros: La población beneficiada es de 1.856.496 personas del departamento de Córdoba.

Ubicación Geográfica: zona rural y urbana del departamento de Córdoba.



Dificultades: Realizar seguimiento a las IPS y EAPB para verificar el cumplimiento de la meta en articulación con prestación y desarrollo de servicios y aseguramiento.

Retos: No se contó con referentes para realizar seguimiento continuo a las IPS y EAPB.

Observaciones: No se refleja el compromiso por parte de las IPS, DLS y EAPB para las acciones de demanda inducida y promoción de la ruta materno infantil.

**Meta de Producto: Número de Municipios del Departamento de Córdoba con implementación del plan intersectorial para la prevención y atención integral de la conducta suicida, problemas y trastornos mentales y epilepsia, desde la primera infancia.**

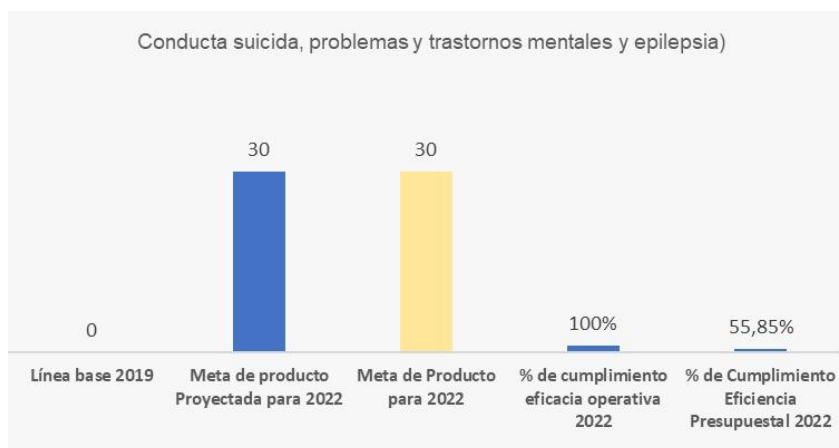
Meta de Producto	Línea base 2019	Meta programada 2022	Meta alcanzada 2022
Número de Municipios del Departamento de Córdoba con implementación del plan intersectorial para la prevención y atención integral de la conducta suicida, problemas y trastornos mentales y epilepsia, desde la primera infancia.	0	30	30

Nombre del proyecto: fortalecimiento de las acciones de vigilancia y promoción de la convivencia social y la salud mental en el departamento de Córdoba.

Inversión: Presupuesto programado 2022: \$ 360.000.000; Presupuesto ejecutado 2022: \$ 201.055.610 ; Fuente de financiación: Sistema General de Participaciones (SGP); Eficacia operativa: 100%; eficiencia presupuestal: 55,85%.

Logros: La población beneficiada es de 1.856.496 personas del departamento de córdoba.

Ubicación Geografica: zona rural y urbana del departamento de córdoba.



**Dificultades:** Fortalecer la Implementación en 30 municipios el plan intersectorial para la prevención y atención integral de la conducta suicida, problemas y trastornos mentales y epilepsia, desde la primera infancia.

**Retos:** Contratación del talento humano de manera tardía  
Falta de apoyo logístico para la realización de jornadas capacitación en los municipios.

**Observaciones:** Con el apoyo del Ministerio de Salud se está llevando a cabo el proceso.

**Meta de Producto: Porcentaje de instituciones públicas prestadoras de servicios de Salud asistidas para la atención a personas mayores de 60 años.**

Meta de Producto	Linea base 2019	Meta programada 2022	Meta alcanzada 2022
Porcentaje de instituciones públicas prestadoras de servicios de Salud asistidas para la atención a personas mayores de 60 años.	100%	100%	26%

**Nombre del proyecto:** fortalecimiento a la intervención diferencial y transversal de la salud pública para el desarrollo de acciones integrales de promoción y gestión del riesgo a la población vulnerable en los 29 municipios del departamento de Córdoba.

**Inversión:** Presupuesto programado 2022: \$ 100.000.000; Presupuesto ejecutado 2022: \$ 81.422.334; Fuente de financiación: Recursos propios; Eficacia operativa: 26%; eficiencia presupuestal: 81.42 %.

Logros: La población beneficiada es de 1.856.496 personas del departamento de Córdoba.

Ubicación Geográfica: zona rural y urbana del departamento de Córdoba.



Dificultades: Realizar las asistencias técnicas en los 20 municipios que hacen falta y el respectivo seguimiento en las EPS e IPS públicas y privadas que hacen presencia en ellos; acerca de la atención en salud a personas mayores de 60 años.

Retos: Contratación del personal sin obligaciones contractuales que apuntaran a la meta.

Observaciones: Se logró en el segundo semestre del 2022 a través de un contrato de prestación de servicios realizar asistencia técnica en la DLS de los municipios Ayapel, La Apartada, Los Córdoba, Puerto Escondido, Puerto Libertador, San José de Uré, Valencia, Pueblo Nuevo, Cotorra y Canalete; sobre la Política Pública de Envejecimiento y Vejez 2022 – 2031 y sobre el Registro de las Instituciones Prestadoras de Servicios Sociales y Socio sanitarios – REPSSO, así mismo se realizó seguimiento a las IPS y EPS públicas y privadas que hacen presencia en los mismos 10 municipios; acerca de la atención en salud a personas mayores de 60 años.

**Meta de Producto: Número de mapas de riesgo entomológicos actualizados.**

Meta de Producto	Línea Base 2019	Meta programada 2022	Meta alcanzada 2022
------------------	-----------------	----------------------	---------------------

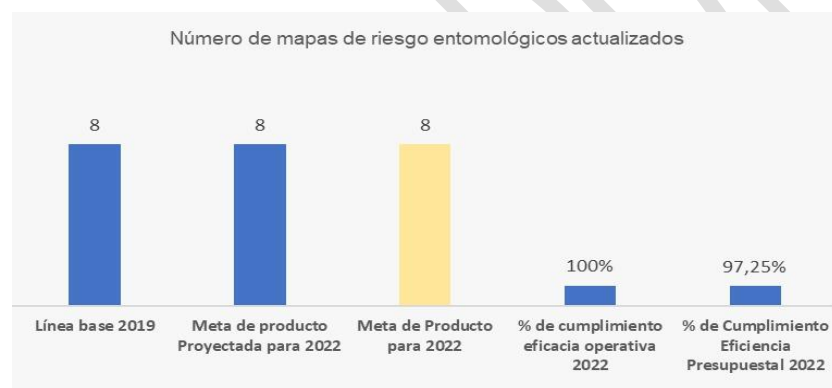
Número de mapas de riesgo entomológicos actualizados	8	8	8
--	---	---	---

Nombre del proyecto: desarrollo de capacidades de la Secretaria de salud para el fortalecimiento integral de los actores del sistema general de seguridad social en salud en el departamento de córdoba

Inversión: Presupuesto programado 2022: \$ 115.000.000; Presupuesto ejecutado 2022: \$ 111.841.727; Fuente de financiación: Sistema General de Participaciones (SGP); Eficacia operativa: 26%; eficiencia presupuestal: 97,25 %.

Logros: La población beneficiada es de 1.856.496 personas del departamento de Córdoba.

Ubicación Geográfica: zona rural y urbana del departamento de Córdoba.



Dificultades: Mantener el excelente desempeño del área de entomología con recursos humano competente para liderar los procesos.

Retos: Carencia de un número adecuado trampas para vectores. Se incluyen entre 5 y 6 nuevas trampas en el pedido de reactivos para el 2023. El laboratorio de entomología fue eliminado y la infraestructura fue utilizada para el laboratorio de biología molecular. No planificaron área de entomología en el proyecto de fortalecimiento que se encuentra en desarrollo. La coordinación anterior gestionó la inclusión de un área para este programa, el ajuste de la obra fue aprobada.

Observaciones: Cumplimiento del 100%.

**Meta de Producto: Número de mantenimientos preventivos, correctivos para el fortalecimiento al laboratorio de salud pública, para emergencia Covid-19.**

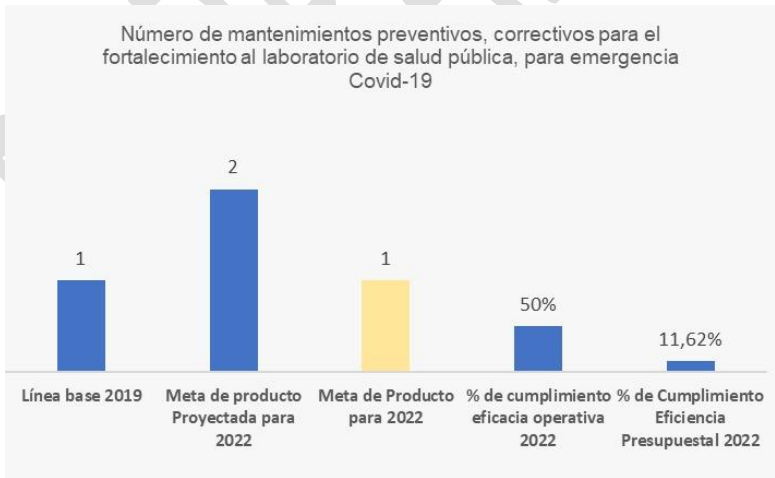
Meta de Producto	Linea base 2019	Meta programada 2022	Meta alcanzada 2022
Número de mantenimientos preventivos, correctivos para el fortalecimiento al laboratorio de salud pública, para emergencia Covid-19	1	2	1

Nombre del proyecto: desarrollo de capacidades de la Secretaria de salud para el fortalecimiento integral de los actores del sistema general de seguridad social en salud en el departamento de Córdoba.

Inversión: Presupuesto programado 2022: \$ 320.000.000; Presupuesto ejecutado 2022: \$ 37.188.081; Fuente de financiación: Sistema General de Participaciones (SGP); Eficacia operativa: 50%; eficiencia presupuestal: 11,62%.

Logros: La población beneficiada es de 1.856.496 personas del departamento de córdoba.

Ubicación Geográfica: zona rural y urbana del departamento de córdoba.



Dificultades: Organizar las hojas de vida de cada equipo con los soportes de mantenimiento, calibración y calificación que apliquen. Es un trabajo que se ha realizado de forma desarticulada y que no permite la trazabilidad en los registros.



Por otra parte, se debe asegurar la parte metrológica del programa de plaguicidas, el cual está siendo reactivado.

Retos: Dificultad para ubicar los equipos de las diferentes áreas, debido a que se acumularon en las áreas poco intervenidas. Alta carga de material particulado en las zonas internas y externas de los dispositivos y equipos, lo cual fue intervenido por la empresa de mantenimiento y metrología BIOLAB. Los equipos más robustos, finalmente fueron cubiertos con papel vinipel, para evitar el nuevo ingreso de material particulado y mayor deterioro por no uso. Algunos equipos, como microscopios no reparables fueron entregados al área de almacén. Se repararon neveras, pipetas, entre otros.

Observaciones: Pendiente la entrega organizada de los soportes físicos y digitales del servicio contratado. El nuevo coordinador verificó cada reporte de las intervenciones metrológicas y los consolidó en un plan de aseguramiento metrológico, para dar cumplimiento a una de las exigencias del INS en la visita del año 2019. Se realizaron 242 intervenciones metrológicas entre: mantenimientos preventivos y correctivo. Las calibraciones y calificaciones se realizaron con laboratorios avalados por ONAC, acorde a la normatividad colombiana.

**Meta de Producto: Número de Municipios con acciones de Inspección Vigilancia y Control sanitario de Alimentos y bebidas.**

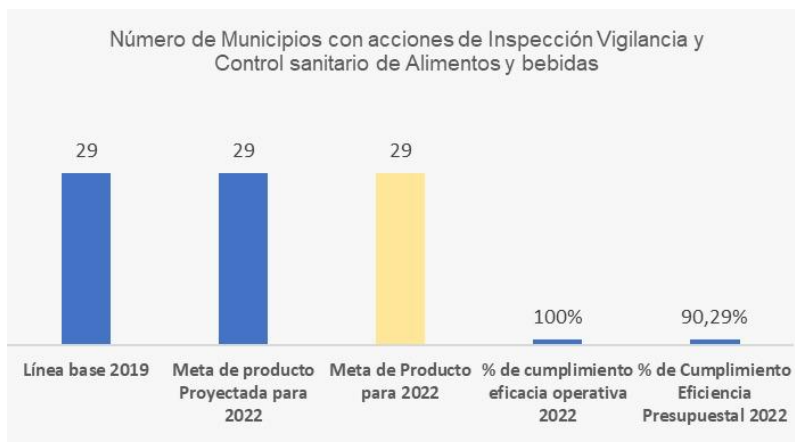
Meta de Producto	LINEA BASE 2019	Meta programada 2022	Meta alcanzada 2022
Número de Municipios con acciones de Inspección Vigilancia y Control sanitario de Alimentos y bebidas	29	29	29

Nombre del proyecto: implementación de políticas públicas para la gestión de estrategias de promoción y vigilancia a la salud ambiental y sanitaria en el departamento de Córdoba.

Inversión: Presupuesto programado 2022: \$ 424.360.000; Presupuesto ejecutado 2022: \$ 383.143.484; Fuente de financiación: Sistema General de Participaciones (SGP); Eficacia operativa: 100%; eficiencia presupuestal: 90,29%.

Logros: La población beneficiada es de 1.856.496 personas del departamento de córdoba.

Ubicación Geográfica: zona rural y urbana del departamento de córdoba.



**Dificultades:** Desde diciembre de 2021 se encuentra suspendido el contrato SS-SAM-022-2022 correspondiente a la toma de muestras de alimentos, por falta de operatividad en el laboratorio de salud pública

**Retos:** Contratación intermitente de personal, las acciones de IVC deben garantizarse los 12 meses del año, por ser misional. Falta de capacidad operativa para toma de medidas sanitarias y atención de eventos de interés.

**Meta de Producto: Porcentaje de brotes y mortalidad de las Enfermedades transmitidas por vectores intervenidas oportunamente.**

Meta de Producto	LINEA BASE 2019	Meta programada 2022	Meta alcanzada 2022
Porcentaje de brotes y mortalidad de las Enfermedades transmitidas por vectores intervenidas oportunamente	70%	100%	100%

**Nombre del proyecto:** implementación de políticas públicas para la gestión de estrategias de promoción y vigilancia a la salud ambiental y sanitaria en el departamento de Córdoba.

**Inversión:** Presupuesto programado 2022: \$ 600.000.000; Presupuesto ejecutado 2022: \$ 144.309.985; Fuente de financiación: Sistema General de Participaciones (SGP) y recursos propios; Eficacia operativa: 100%; eficiencia presupuestal: 24,05%.

Logros: La población beneficiada es de 1.856.496 personas del departamento de córdoba.

Ubicación Geográfica: zona rural y urbana del departamento de córdoba.



Observaciones: En el año 2022 se fortalece la gestión del programa ETV a través de socialización, capacitación y seguimiento a la implementación de la estrategia EGI. Capacitaciones en guías de manejo clínico a pacientes de dengue y malaria. Fortalecimiento al SIVIGILA, información para la Salud.

**Meta de Producto:** Plan de desarrollo de capacidades, mediante asistencia técnica, a los actores del sistema de seguridad social en salud con respecto a la gestión del Sistema de Vigilancia en Salud Pública de conformidad con los protocolos de vigilancia vigentes.

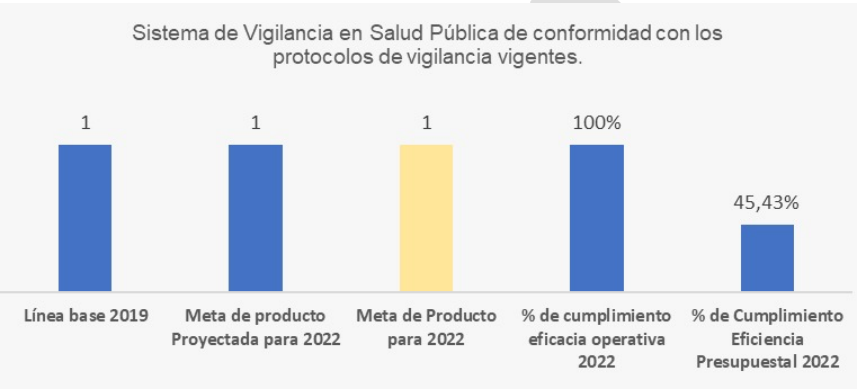
Meta de Producto	Línea Base 2019	Meta programada 2022	Meta alcanzada 2022
Plan de desarrollo de capacidades, mediante asistencia técnica, a los actores del sistema de seguridad social en salud con respecto a la gestión del Sistema de Vigilancia en Salud Pública de conformidad con los protocolos de vigilancia vigentes.	1	1	1

Nombre del proyecto: desarrollo de capacidades de la secretaria de salud para el fortalecimiento integral de los actores del sistema general de seguridad social en salud en el departamento de Córdoba.

Inversión: Presupuesto programado 2022: \$ 2.166.344.413; Presupuesto ejecutado 2022: \$ 984.114.158; Fuente de financiación: Sistema General de Participaciones (SGP) y SGP no comprometidos vigencia anterior (art 233 ley1955/19) circular 44 de 2021.; Eficacia operativa: 100%; eficiencia presupuestal: 4543 %.

Logros: La población beneficiada es de 1.856.496 personas del departamento de córdoba.

Ubicación Geográfica: zona rural y urbana del departamento de córdoba.



Dificultades: Mantener fortalecido y operando el sistema de vigilancia para lo cual se necesita contar con un equipo de trabajo continuo, comprometido e idóneo.

Retos: Contratación oportuna del 100% de los referentes responsables de los eventos de interés en salud publica.

Observaciones: Se cuenta con un sistema de vigilancia operando y fortalecido, el cual tuvo reconocimiento en el año 2022 por parte del Instituto Nacional de salud por el esfuerzo del equipo durante la pandemia del covid 19 y el cumplimiento de los lineamientos y protocolos, quedando entre los mejores cinco (5) con un buen desempeño de vigilancia.

**Meta de Producto: Porcentaje de mujeres gestantes ingresadas a control prenatal antes de la semana 12.**

Meta de Producto	Línea base 2019	Meta programada 2022	Meta alcanzada 2022
Porcentaje de mujeres gestantes ingresadas a control prenatal antes de la semana 12.	80%	95%	95%

Nombre del proyecto: implementación de acciones que garanticen la adecuada prestación y vigilancia de los servicios de promoción y prevención de la salud sexual y la violencia de género en el departamento de córdoba

Inversión: Presupuesto programado 2022: \$ 424.360.000; Presupuesto ejecutado 2022: \$ 80.117.486; Fuente de financiación: Sistema General de Participaciones (SGP); Eficacia operativa: 100%; eficiencia presupuestal: 18,88 %.

Logros: La población beneficiada es de 1.856.496 personas del departamento de córdoba.

Ubicación Geográfica: zona rural y urbana del departamento de córdoba.



Dificultades: Realizar seguimiento a las IPS y EAPB para verificar el cumplimiento de la meta en articulación con prestación y desarrollo de servicios y aseguramiento.

Retos: Contratación oportuna del personal requerido e idóneo.

Observaciones: No se refleja el compromiso por parte de las IPS, DLS y EAPB para las acciones de demanda inducida y promoción de la ruta materno perinatal.

**Meta de Producto: Número de hospitales con visitas al convenio de desempeño fiscal y financiero.**

Meta de Producto	Línea Base 2019	Meta programada 2022	Meta alcanzada 2022
Número de hospitales con visitas al	9	18	11

convenio de desempeño fiscal y financiero			
---	--	--	--

Nombre del proyecto: desarrollo de capacidades de la secretaria de salud para el fortalecimiento integral de los actores del sistema general de seguridad social en salud en el departamento de córdoba.

Inversión: Presupuesto programado 2022: \$ 206.000.000; Presupuesto ejecutado 2022: \$ 157.958.744; Fuente de financiación: Recursos propios ; Eficacia operativa: 61,11 %; eficiencia presupuestal: 76,68 %.

Logros: La población beneficiada es de 1.856.496 personas del departamento de córdoba.

Ubicación Geográfica: zona rural y urbana del departamento de córdoba.



Dificultades: no se cuenta con el recurso humano.

Retos: Brindar asistencia técnica y monitoreo trimestral y reporte al MHCP de la ejecución de los programas.

Observaciones: Se cumplió en un 100%.

**Meta de Producto: Número de municipios con búsqueda, e intervención de sintomáticos respiratorios.**

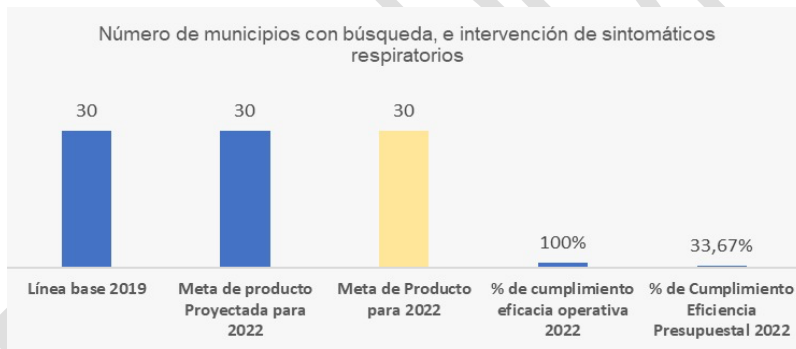
Meta de Producto	Línea Base 2019	Meta programada 2022	Meta alcanzada 2022
Número de municipios con búsqueda, e intervención de sintomáticos respiratorios	30	30	30

Nombre del proyecto: fortalecimiento de la capacidad institucional de la Secretaria de desarrollo de la salud, para la gestión de planes y programas que reduzcan y prevengan las exposiciones a las enfermedades transmisibles en la población del departamento de Córdoba.

Inversión: Presupuesto programado 2022: \$ 494.513.890; Presupuesto ejecutado 2022: \$ 166.488.052; Fuente de financiación: Sistema General de Participaciones (SGP) y Transferencias nacionales; Eficacia operativa: 61,11%; eficiencia presupuestal: 33,67 %.

Logros: La población beneficiada es de 1.856.496 personas del departamento de Córdoba.

Ubicación Geográfica: zona rural y urbana del departamento de Córdoba.



Dificultades: Fortalecer la aplicación de los lineamientos del INS en materia de diagnóstico, con el objeto de aumentar la captación de casos, mediante el uso de pruebas moleculares de identificación y pruebas de resistencia a fármacos para dar cumplimiento de acuerdo con los algoritmos diagnósticos establecidos por el Ministerio de Salud y Protección Social en la Resolución 227 de 2020. Mayor despliegue a la comunidad, para favorecer estudios de campo, que contribuyan a la detección de nuevos casos y a la prevención de la enfermedad, acorde a lo descrito por el Protocolo Nacional de vigilancia de la Tuberculosis del 22 de marzo de 2022 "Realizar la investigación epidemiológica de campo de manera oportuna y reportar los sintomáticos respiratorios detectados entre los contactos según los lineamientos vigentes del Programa Nacional de Prevención y Control"

**Retos:** Poco recurso humano de enfermería para el despliegue departamental de las acciones en materia de tuberculosis y las investigaciones de campo. El programa no cuenta con enfermera epidemióloga y enfermeras para el trabajo en campo. Se requiere un equipo de profesionales para el despliegue por todos los 30 municipios del departamento. Se cuenta adicionalmente, con un plan de investigación operativa de campo, donde se describe la situación y las acciones epidemiológicas del departamento de Córdoba en materia de tuberculosis.

**Observaciones:** El programa de tuberculosis, muestra un aumento satisfactorio en el alcance de las metas trazadas, por lo que se estima que al evaluar la cohorte de enfermos de TB pulmonar en el año 2023, se logre un cumplimiento del 80%. El programa de tuberculosis funciona activamente, el recurso humano asignado es competente para la labor y responde oportunamente a todos los requerimiento del Ministerio de Salud y Protección Social y del Instituto Nacional de Salud, la respuesta es oportuna independientemente del tipo de contratación. Por otra parte, la asistencia técnica del Ministerio de la protección social realizada el 19/01/2023, mostró las estadísticas nacionales, donde Córdoba cuenta con un 76,8% de cubrimiento diagnóstico distribuido de en la siguiente forma: baciloscopias 44%, Cultivo líquidos del 10% y pruebas moleculares del 22,8%. Estos datos son cercanos a los presentados por el LSPD.

**Meta de Producto: Número de municipios del departamento con implementación de la ruta materno perinatal.**

Meta de Producto	Línea Base 2019	Meta programada 2022	Meta alcanzada 2022
Número de municipios del departamento con implementación de la ruta materno perinatal	0	30	17

**Nombre del proyecto:** fortalecimiento a la intervención diferencial y transversal de la salud pública para el desarrollo de acciones integrales de promoción y gestión del riesgo a la población vulnerable en los 29 municipios del departamento de córdoba.

**Inversión:** Presupuesto programado 2022: \$ 848.720.000; Presupuesto ejecutado 2022: \$ 179.565.981; Fuente de financiación: Sistema General de Participaciones (SGP); Eficacia operativa: 56,67%; eficiencia presupuestal: 21,16 %.

**Logros:** La población beneficiada es de 1.250.960 personas del departamento de córdoba.

**Ubicación Geográfica:** zona rural y urbana del departamento de córdoba.





**Dificultades:** Establecer la ruta en el 100% de los municipios de manera articulada con prestación y desarrollo de servicios, aseguramiento y salud pública.

**Retos:** Falta de contratación del talento humano para el desarrollo de las actividades de capacitación, asistencia técnica y seguimiento. Falta de compromiso de las EAPB para la implementación y seguimiento. Falta de articulación entre las áreas responsables en la secretaría para el proceso de seguimiento a la implementación .

**Observaciones:** La ruta no se encuentra implementada en el 100% de los municipios.

**Meta de Producto:** Número de laboratorios clínicos monitoreados y evaluados con estándares de calidad para realizar exámenes de interés en salud pública.

Meta de Producto	Línea Base 2019	Meta programada 2022	Meta alcanzada 2022
Número de laboratorios clínicos monitoreados y evaluados con estándares de calidad para realizar exámenes de interés en salud pública	120	120	120

**Nombre del proyecto:** desarrollo de capacidades de la Secretaria de salud para el fortalecimiento integral de los actores del sistema general de seguridad social en salud en el departamento de Córdoba.

**Inversión:** Presupuesto programado 2022: \$ 242.000.000; Presupuesto ejecutado 2022: \$ 466.663.320; Fuente de financiación: Sistema General de Participaciones (SGP); Eficacia operativa: 100%; eficiencia presupuestal: 192,84%.

Logros: La población beneficiada es de 1.250.960 personas del departamento de córdoba.

Ubicación Geográfica: zona rural y urbana del departamento de córdoba.



Dificultades: Asesorar a los laboratorio de la red en el cumplimiento de la Res. 1619 de 2015, con el fin de mejorar gradualmente las calidad de los eventos de interés en Salud Pública. Desplegar un mayor número de visitas de vigilancia y control hacia los municipios, fortalecer el equipo de verificadores, mediante las capacitaciones internas orientadas al logro de los resultado

Retos: Recurso humano contratado con poca o nula experiencia en la verificación de los estándares de la Res. 1619 de 2015. Falta de organización estratégica de los equipos de trabajo para que realicen las actividades de verificación y generación de informes en el año 2022 de forma más productiva. Las formas de contratación no permiten dar continuidad a los programas. Los equipos de atención a personas y ambientes no cuentan con computadores de trabajo, no hay disponibilidad de un servidor para copias de seguridad. No contar con un sistema de redes e información adecuado, ha contribuido a perdida de información valiosa. Entre los casos resalta la pérdida total de la información del programa de plaguicidas (destruida por la funcionaria antes de egresar en el mes de diciembre del 2022) y la de banco de sangre (hurtada del domicilio del profesional especializado en el mes de enero del 2023). La información de estos programas está siendo reconstruida por los profesionales que lideran estos eventos de interés en Salud Pública.

Observaciones: Durante el último cuatrimestre del año 2022, se evidenció un incremento de las asistencias técnicas realizadas a la red de laboratorio. Se realizaron asistencias técnicas en los programas de malaria, Chagas Leishmania;

tuberculosis, lepra, banco de sangre, sífilis, virología entre otros. El porcentaje de cumplimiento de asistencias técnicas osciló entre el 60 y el 70%, con un promedio del 65%. Durante el año 2022 se realizaron 30 visitas para aplicar los estándares de calidad a los laboratorio de los 30 municipios el departamento de Córdoba, centralizándose estas visitas en la zona urbana. Para los laboratorios de Salud Pública y los laboratorios de la red, los estándares de la Res.1619 de 2015 (herramienta de verificación versión 2019), constituyen un insumos fundamental para el aseguramiento de la calidad de los procesos, el mejoramiento continuo con fines de acreditación en la NTC 17025:2017.

**Meta de Producto: Número de laboratorios clínicos monitoreados y evaluados con estándares de calidad para realizar exámenes de interés en salud publica**

Meta de Producto	Linea Base 2019	Meta programada 2022	Meta alcanzada 2022
Número de Municipios con ESE públicas fortalecidos con suministro de insumos para afrontar la pandemia por covid-19.	0	NP	NP

**Meta de Producto: Número de entidades territoriales de salud con planes de residuos peligrosos implementados, vigilados y con seguimiento.**

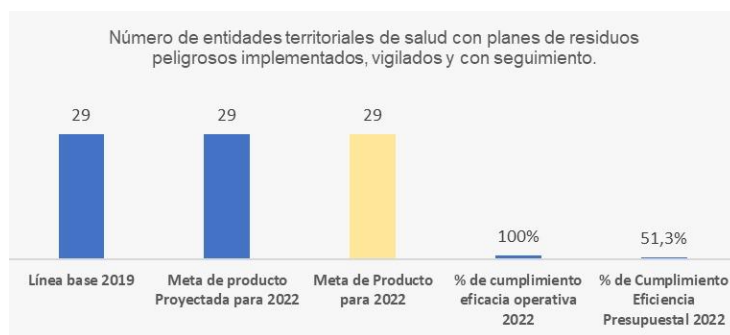
Meta de Producto	Linea base 2019	Meta programada 2022	Meta alcanzada 2022
Número de entidades territoriales de salud con planes de residuos peligrosos implementados, vigilados y con seguimiento.	29	29	29

Nombre del proyecto: implementación de políticas públicas para la gestión de estrategias de promoción y vigilancia a la salud ambiental y sanitaria en el departamento de Córdoba.

Inversión: Presupuesto programado 2022: \$ 370.820.000; Presupuesto ejecutado 2022: \$ 190.217.409; Fuente de financiación: Sistema General de Participaciones (SGP); Eficacia operativa: 100%; eficiencia presupuestal: 51,3%.

Logros: La población beneficiada es de 1.343.502 personas del departamento de córdoba.

Ubicación Geográfica: zona rural y urbana del departamento de córdoba.



**Dificultades:** Realizar acciones de IVC de manera constante y eficiente durante la totalidad de la vigencia.

**Retos:** Contratación intermitente de personal, las acciones de IVC deben garantizarse los 12 meses de año, por ser misional. Falta de capacidad operativa para toma de medidas sanitarias.

**Meta de Producto: Porcentaje de Municipios del Departamento con desarrollo de capacidades en terminales de transporte sobre Reglamento Sanitario Internacional.**

Meta de Producto	LINEA BASE 2019	Meta programada 2022	Meta alcanzada 2022
Porcentaje de Municipios del Departamento con desarrollo de capacidades en terminales de transporte sobre Reglamento Sanitario Internacional.	50%	65%	65%

**Nombre del proyecto:** desarrollo de capacidades de la Secretaria de salud para el fortalecimiento integral de los actores del sistema general de seguridad social en salud en el departamento de Córdoba.

**Inversión:** Presupuesto programado 2022: \$ 530.450.000; Presupuesto ejecutado 2022: \$ 89.110.248; Fuente de financiación: Sistema General de Participaciones (SGP); Eficacia operativa: 100%; eficiencia presupuestal: 16,8%.

**Logros:** La población beneficiada es de 1.856.496 personas del departamento de córdoba.

**Ubicación Geográfica:** zona rural y urbana del departamento de córdoba.



**Meta de Producto: Número de municipios que implementan la Ruta de atención para el manejo del VIH.**

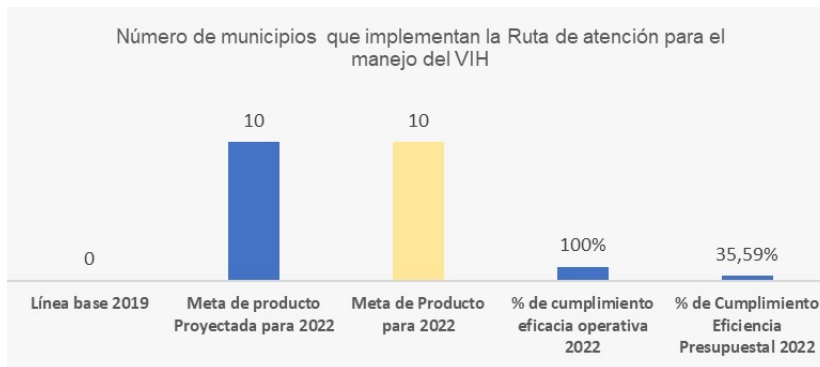
Meta de Producto	LINEA BASE 2019	Meta programada 2022	Meta alcanzada 2022
Número de municipios que implementan la Ruta de atención para el manejo del VIH	0	10	10

Nombre del proyecto: implementación de acciones que garanticen la adecuada prestación y vigilancia de los servicios de promoción y prevención de la salud sexual y la violencia de género en el departamento de Córdoba.

Inversión: Presupuesto programado 2022: \$ 636.540.000; Presupuesto ejecutado 2022: \$ 226.522.369; Fuente de financiación: Sistema General de Participaciones (SGP); Eficacia operativa: 100%; eficiencia presupuestal: 35,59%.

Logros: La población beneficiada es de 1.856.496 personas del departamento de córdoba.

Ubicación Geografica: zona rural y urbana del departamento de córdoba.



**Dificultades:** Realizar seguimiento a las IPS y EAPB para verificar el cumplimiento de la meta en articulación con prestación y desarrollo de servicios y aseguramiento.

**Retos:** Contar con un solo referente quedando 15 municipios sin seguimiento continuo.

**Observaciones:** No se refleja el compromiso por parte de las IPS, DLS y EAPB para las acciones de demanda inducida y promoción de la ruta materno perinatal.

**Meta de Producto: Porcentaje de personas inmigrantes atendidas en entidades prestadoras de servicios de salud por grupo etario y sexo.**

Meta de Producto	LINEA BASE 2019	Meta programada 2022	Meta alcanzada 2022
Porcentaje de personas inmigrantes atendidas en entidades prestadoras de servicios de salud por grupo etario y sexo	ND	100%	100%

**Nombre del proyecto:** desarrollo de capacidades de la Secretaria de salud para el fortalecimiento integral de los actores del sistema general de seguridad social en salud en el departamento de córdoba.

**Inversión:** Presupuesto programado 2022: \$ 403.000.000; Presupuesto ejecutado 2022: \$ 83.140.221; Fuente de financiación: Recursos Propios; Eficacia operativa: 100%; eficiencia presupuestal: 20,63%.

**Logros:** La población beneficiada es de 1.856.496 personas del departamento de córdoba.

Ubicación Geográfica: zona rural y urbana del departamento de córdoba.



Retos: Garantizar la cobertura en atención en un 100%.

**Meta de Producto: Porcentaje de farmacias de IPS públicas y privadas, puntos de dispensación de las EPS visitadas y con seguimiento.**

Meta de Producto	Línea Base 2019	Meta programada 2022	Meta alcanzada 2022
Porcentaje de farmacias de IPS públicas y privadas, puntos de dispensación de las EPS visitadas y con seguimiento	50%	90%	90%

Nombre del proyecto: desarrollo de capacidades de la Secretaria de salud para el fortalecimiento integral de los actores del sistema general de seguridad social en salud en el departamento de Córdoba.

Inversión: Presupuesto programado 2022: \$ 316.000.000; Presupuesto ejecutado 2022: \$ 79.740.525; Fuente de financiación: Sistema General de Participaciones (SGP); Eficacia operativa: 100%; eficiencia presupuestal: 25,23%.

Logros: La población beneficiada es de 1.856.496 personas del departamento de córdoba.

Ubicación Geográfica: zona rural y urbana del departamento de Córdoba



Retos: Contar con el 100% del talento Humano para cubrir la totalidad de los establecimientos en el Departamento de Córdoba.

**Meta de Producto: Porcentaje de víctimas de violencia de género y sexual identificadas recibirán una atención integral de los sectores salud, protección y justicia para la restitución de los derechos vulnerados.**

Meta de Producto	Línea base 2019	Meta programada 2022	Meta alcanzada 2022
Porcentaje de víctimas de violencia de género y sexual identificadas recibirán una atención integral de los sectores salud, protección y justicia para la restitución de los derechos vulnerados.	70%	90%	90%

Nombre del proyecto: implementación de acciones que garanticen la adecuada prestación y vigilancia de los servicios de promoción y prevención de la salud sexual y la violencia de género en el departamento de Córdoba.

Inversión: Presupuesto programado 2022: \$ 530.450.000; Presupuesto ejecutado 2022: \$ 128.853.448; Fuente de financiación: Sistema General de Participaciones (SGP) y Recursos propios; Eficacia operativa: 100%; eficiencia presupuestal: 24,,29%.

Logros: La población beneficiada es de 1.856.496 personas del departamento de córdoba.



Ubicación Geográfica: zona rural y urbana del departamento de córdoba



Dificultades: Fortalecer a nivel departamental y en los 30 municipios los Comités consultivos de prevención y atención de las violencias sexuales.

Retos: Contratación oportuna del personal requerido e idóneo.

Observaciones: Se debe continuar fortaleciendo la atención integral de las víctimas de violencia sexual en el departamento.

**Meta de Producto: Meta de Producto: Asistir a 30 municipios análisis de situación en salud con el modelo de determinantes sociales.**

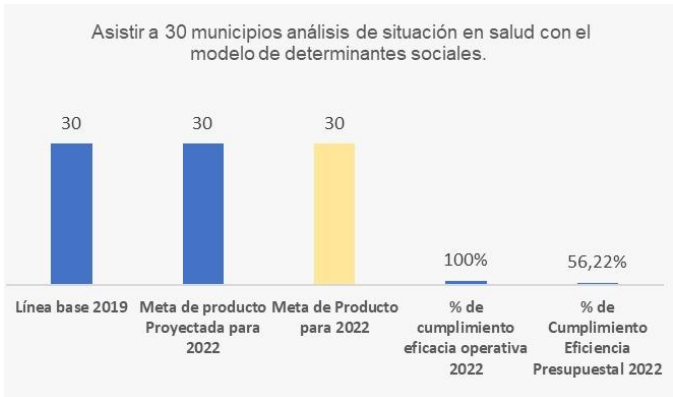
Meta de Producto	LINEA BASE 2019	Meta programada 2022	Meta alcanzada 2022
Meta de Producto: Asistir a 30 municipios análisis de situación en salud con el modelo de determinantes sociales.	30	30	30

Nombre del proyecto: desarrollo de capacidades de la Secretaria de salud para el fortalecimiento integral de los actores del sistema general de seguridad social en salud en el departamento de córdoba.

Inversión: Presupuesto programado 2022: \$ 200,000,000; Presupuesto ejecutado 2022: \$ 112,434,158; Fuente de financiación: Sistema General de Participaciones (SGP); Eficacia operativa: 100%; eficiencia presupuestal: 56,22%.

Logros: La población beneficiada es de 1.856.496 personas del departamento de Córdoba.

Ubicación Geográfica: zona rural y urbana del departamento de Córdoba



Dificultades: Algunos municipios no envían el ASIS, pese a las asistencia y acompañamiento técnico de la SDS. Escaso personal en las Direcciones Locales de Salud que realicen análisis e interpretación de indicadores.

Retos: Seguir con el acompañamiento y asistencia técnica en los 30 municipios durante el 2023.

**Meta de Producto: Meta de Producto: Asistir a 30 municipios en planeación integral en salud (plan de intervenciones y colectivas y gestión de la salud pública).**

Meta de Producto	Línea Base 2019	Meta programada 2022	Meta alcanzada 2022
Meta de Producto: Asistir a 30 municipios en planeación integral en salud (plan de intervenciones y colectivas y gestión de la salud pública)	30	30	30

Nombre del proyecto: desarrollo de capacidades de la secretaria de salud para el fortalecimiento integral de los actores del sistema general de seguridad social en salud en el departamento de córdoba.

Inversión: Presupuesto programado 2022: \$ 330,450,000; Presupuesto ejecutado 2022: \$ 336,323,730; Fuente de financiación: Sistema General de Participaciones (SGP); Eficacia operativa: 100%; eficiencia presupuestal: 101,78%.

Logros: La población beneficiada es de 1.856.496 personas del departamento de córdoba.

Ubicación Geográfica: zona rural y urbana del departamento de córdoba.



Dificultades No se planea la inversión de los recursos de SGP salud pública de acuerdo al ASIS municipal y departamental. Los entes municipales no poseen personal en gestión de la salud pública para la planeación integral.

Retos: Seguir con el acompañamiento y asistencia técnica en los 30 municipios durante el 2023, desde inicios del mes de Enero para una mejor planeación.

Observaciones: Desde la SDS se presta un acompañamiento y asistencia técnica adecuada en los 30 municipios del departamento a través del personal contratado por la SDS.

**Meta de Producto: Meta de Producto: Implementar en 29 municipios la estrategias de Entornos Saludables y de acciones integrales intersectoriales que influyen sobre los determinantes de la salud.**

Meta de Producto	Linea base 2019	Meta programada 2022	Meta alcanzada 2022
Meta de Producto: Implementar en 29 municipios la estrategias de Entornos Saludables y de acciones integrales intersectoriales que influyen sobre los	29	29	29

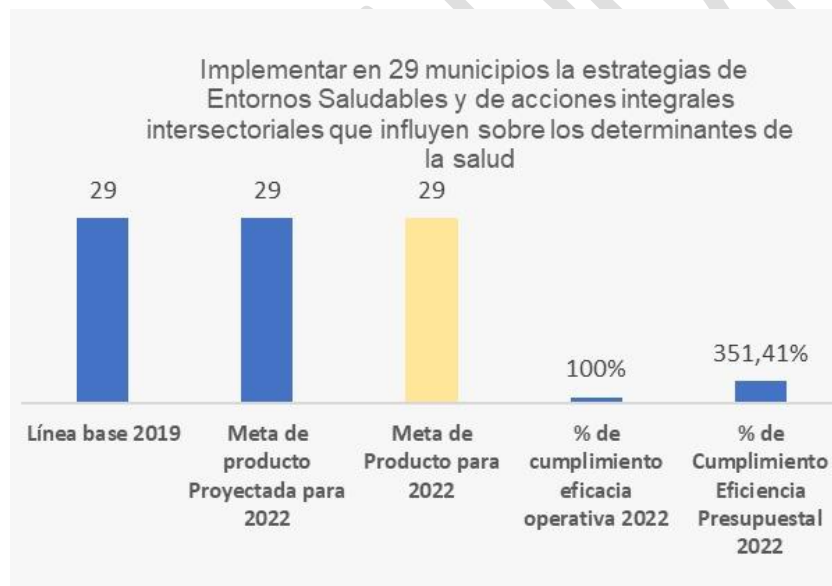
Meta de Producto	Línea base 2019	Meta programada 2022	Meta alcanzada 2022
determinantes de la salud			

Nombre del proyecto: implementación de políticas públicas para la gestión de estrategias de promoción y vigilancia a la salud ambiental y sanitaria en el departamento de Córdoba.

Inversión: Presupuesto programado 2022: \$ 284,180,000; Presupuesto ejecutado 2022: \$ 998,633,136; Fuente de financiación: Sistema General de Participaciones (SGP); Eficacia operativa: 100%; eficiencia presupuestal: 351.41 %

Logros: La población beneficiada es de 1.856.496 personas del departamento de córdoba.

Ubicación Geográfica: zona rural y urbana del departamento de córdoba.



Dificultades: El tiempo de ejecución de los proyectos se vio reducido por las demoras en el proceso de contratación, ausencia del procedimiento formal del proceso de contratación.

Observaciones: El difícil acceso generó inconvenientes en la ejecución de las intervenciones en zona rural del departamento.

**Meta de Producto: Meta de Producto: Meta de Producto: Brindar a 8 empresas sociales del estado para atención a la salud, cofinanciación en la construcción, remodelación, adecuación y dotación Centros de Atención para no emergencia y emergencias Covid-19 y Post-Covid-19.**

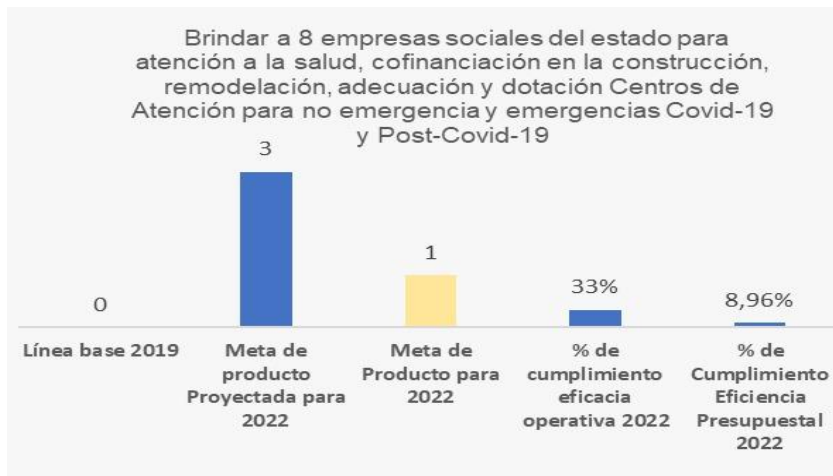
Meta de Producto	Linea Base 2019	Meta programada 2022	Meta alcanzada 2022
Meta de Producto: Brindar a 8 empresas sociales del estado para atención a la salud, cofinanciación en la construcción, remodelación, adecuación y dotación Centros de Atención para no emergencia y emergencias Covid-19 y Post-Covid-19	0	3	1

Nombre del proyecto: Desarrollo de capacidades de la Secretaria de salud para el fortalecimiento integral de los actores del sistema general de seguridad social en salud en el departamento de Córdoba.

Inversión: Presupuesto programado 2022: \$ 30,000,000,000; Presupuesto ejecutado 2022: \$ 2,688,461,357 ; Fuente de financiación: Recursos Propio; Eficacia operativa: 33,33%; eficiencia presupuestal: 8,96%.

Logros: La población beneficiada es de 1.856.496 personas del departamento de córdoba.

Ubicación Geográfica: zona rural y urbana del departamento de córdoba.



**Meta de Producto: Implementar 1 Centro regulador de urgencias y emergencias garantizando y el proceso de referencia y contra referencia.**

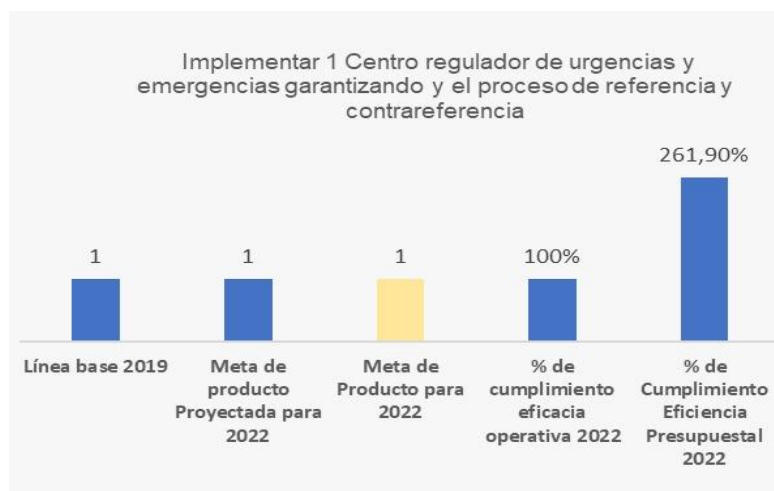
Meta de Producto	LINEA BASE 2019	Meta programada 2022	Meta alcanzada 2022
Meta de Producto: Implementar 1 Centro regulador de urgencias y emergencias garantizando y el proceso de referencia y contra referencia	1	1	1

Nombre del proyecto: desarrollo de capacidades de la Secretaria de salud para el fortalecimiento integral de los actores del sistema general de seguridad social en salud en el departamento de Córdoba.

Inversión: Presupuesto programado 2022: \$ 575,000,000; Presupuesto ejecutado 2022: \$ 1,505,914,661; Fuente de financiación: Recursos Propio; Eficacia operativa: 100%; eficiencia presupuestal: 261,9%.

Logros: La población beneficiada es de 1.856.496 personas del departamento de córdoba.

Ubicación Geográfica: zona rural y urbana del departamento de Córdoba.



Dificultades: Insuficiente espacio físico, falta de dotación y equipos para sala situacional con cobertura regional.

Retos: Funcionamiento de una sala situacional acorde a las necesidades de la región que permita coordinar acciones de respuesta en una emergencia.

Observaciones: Fortalecer al CRUE con recurso humano y equipos que permita brindar atención adecuada y oportuna en situaciones de emergencias y desastres a la comunidad.

**Meta de Producto: Adoptar y adaptar en 30 municipios a política Nacional de Salud Mental y la política integral para la prevención y atención del consumo de SPA.**

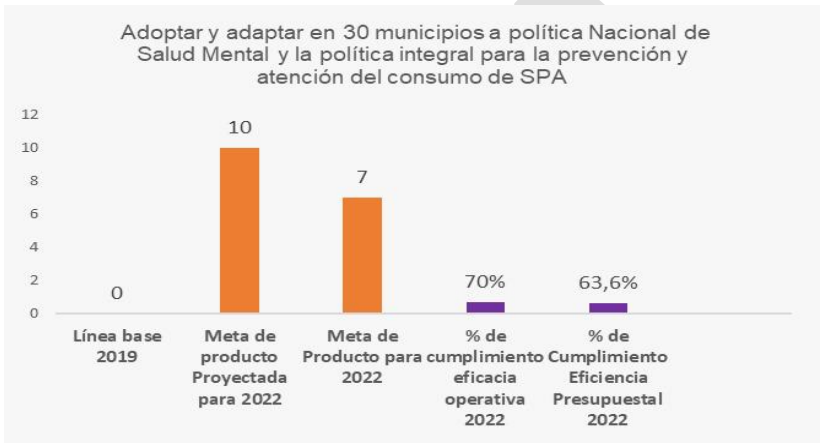
Meta de Producto	Línea base 2019	Meta programada 2022	Meta alcanzada 2022
Meta de Producto: Adoptar y adaptar en 30 municipios a política Nacional de Salud Mental y la política integral para la prevención y atención del consumo de SPA	0	10	7

Nombre del proyecto: fortalecimiento de las acciones de vigilancia y promoción de la convivencia social y la salud mental en el departamento de Córdoba.

Inversión: Presupuesto programado 2022: \$ 382,630,000; Presupuesto ejecutado 2022: \$ 243,355,339 ; Fuente de financiación Sistema General de Participaciones (SGP); Eficacia operativa: 70%; eficiencia presupuestal: 63,6%.

Logros: La población beneficiada es de 1.856.496 personas del departamento de Córdoba.

Ubicación Geográfica: zona rural y urbana del departamento de Córdoba.



Dificultades: Contar con una política departamental de salud mental aprobada e implementada en el departamento.

Retos: Contratación del talento humano de manera tardía, lo que no permitió realizar el 100% de las mesas programadas.  
Falta de apoyo logístico para la realización de las mesas de trabajo

Observaciones: En la actualidad se están realizando el diagnóstico y las mesas de trabajo con los diferentes sectores y grupos organizados de la comunidad que permita tener una política de salud mental que dé respuesta a las necesidades de la comunidad.

**Meta de Producto: Meta de Producto: Actualizar 1 Plan sectorial de prevención y preparación para emergencias y desastres en Salud.**

Meta de Producto	LINEA BASE 2019	Meta programada 2022	Meta alcanzada 2022
Meta de Producto: Actualizar 1 Plan	1	1	1



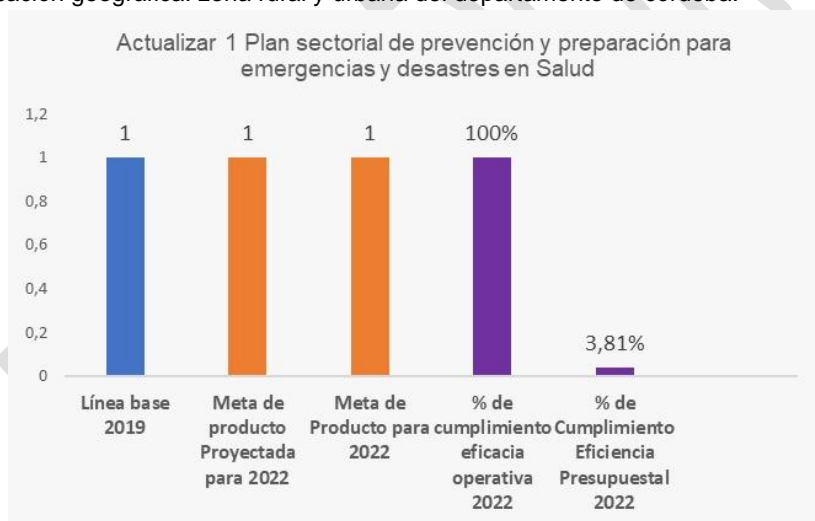
sectorial de prevención y preparación para emergencias y desastres en Salud			
---	--	--	--

Nombre del proyecto: desarrollo de capacidades de la Secretaría de salud para el fortalecimiento integral de los actores del sistema general de seguridad social en salud en el departamento de Córdoba.

Inversión: Presupuesto programado 2022: \$ 2,000,000,000; Presupuesto ejecutado 2022: \$ 76,122,372; Fuente de financiación: Gastos de funcionamiento; Eficacia operativa: 100%; eficiencia presupuestal: 3,81%.

Logros: La población beneficiada es de 1.856.496 personas del departamento de córdoba.

Ubicación geográfica: zona rural y urbana del departamento de córdoba.



Dificultades: Capacitar el recurso humano de los municipios y articular acciones para dar respuesta oportuna en situaciones de emergencias y desastres.

Retos: Deficiencia de elementos del Centro de Reserva y de sala situacional y de recurso humano.

Observaciones Socializar el Plan Sectorial con los demás actores del sistema de Emergencias.

**Meta de Producto: Cancelar el 100% de la deuda total de atención en salud a la PPNA y eventos no incluidos en el PBS, saneados (pagados).**

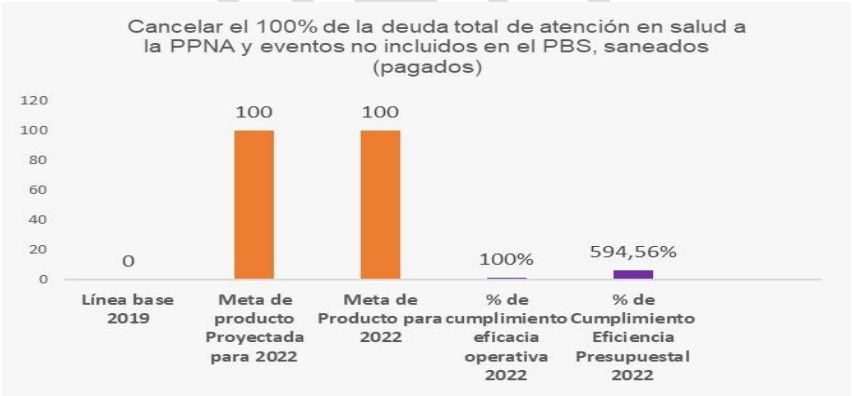
Meta de Producto	Línea Base 2019	Meta programada 2022	Meta alcanzada 2022
Meta de Producto: Cancelar el 100% de la deuda total de atención en salud a la PPNA y eventos no incluidos en el PBS, saneados (pagados)	0	100	100

Nombre del proyecto: desarrollo de capacidades de la Secretaria de salud para el fortalecimiento integral de los actores del sistema general de seguridad social en salud en el departamento de Córdoba.

Inversión: Presupuesto programado 2022: \$ 2,060,000,000; Presupuesto ejecutado 2022: \$ 12,247,878,164; Fuente de financiación; recursos propios; Eficacia operativa: 100%; eficiencia presupuestal: 594.56 %.

Logros: La población beneficiada es de 1.856.496 personas del departamento de Córdoba.

Ubicación geográfica: zona rural y urbana del departamento de Córdoba.



Dificultades: No se logró auditar y conciliar la totalidad de la deuda.

Retos: Implementar el acuerdo de punto final.

Observaciones: El valor de la meta era de 150.000.000.000 solo se cumplió un 8% porque no se implementó el acuerdo de punto final.

**Meta de Producto: Implementar en los 30 municipios el Plan para la prevención de la IRA.**

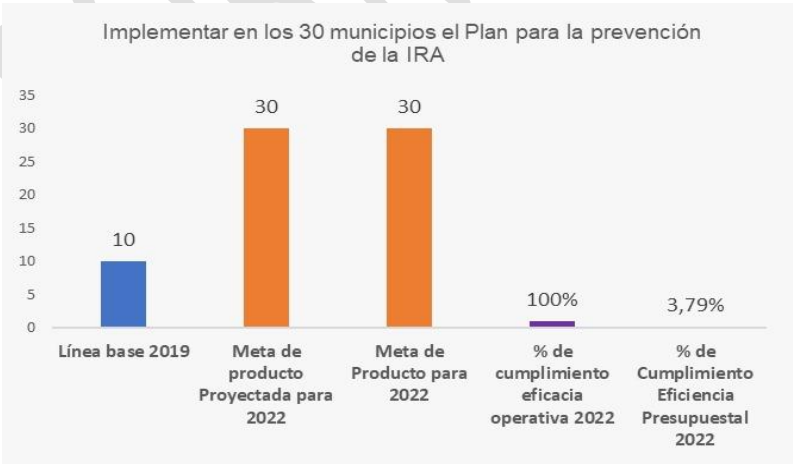
Meta de Producto	Línea Base 2019	Meta programada 2022	Meta alcanzada 2022
Meta de Producto: Implementar en los 30 municipios el Plan para la prevención de la IRA	10	30	30

Nombre del proyecto: fortalecimiento de la capacidad institucional de la Secretaria de desarrollo de la salud, para la gestión de planes y programas que reduzcan y prevengan las exposiciones a las enfermedades transmisibles en la población del departamento Córdoba.

Inversión: Presupuesto programado 2022: \$ 440,000,000; Presupuesto ejecutado 2022: \$ 161,878,527; Fuente de financiación; Sistema General de Participaciones (SGP); Eficacia operativa: 100%; eficiencia presupuestal: 36.79%.

Logros: La población beneficiada es de 1.856.496 personas del departamento de Córdoba.

Ubicación Geográfica: zona rural y urbana del departamento de Córdoba.



**Meta de Producto: Meta de Producto: Mantener 12 acciones desarrolladas para el fortalecimiento institucional implementadas en el sector salud.**

Meta de Producto	Línea Base 2019	Meta programada 2022	Meta alcanzada 2022
Meta de Producto: Mantener 12 acciones desarrolladas para el fortalecimiento institucional implementadas en el sector salud	0	12	12

Nombre del proyecto: desarrollo de capacidades de la Secretaria de salud para el fortalecimiento integral de los actores del sistema general de seguridad social en salud en el departamento de Córdoba.

Inversión: Presupuesto programado 2022: \$405,460,000, Presupuesto ejecutado 2022: \$ 6,191,004.000; Fuente de financiación; Sistema General de Participaciones (SGP) y Recursos propios; Eficacia operativa: 100%; eficiencia presupuestal: 1,526.91%.

Logros: La población beneficiada es de 1.856.496 personas del departamento de Córdoba.

Ubicación Geográfica: zona rural y urbana del departamento de Córdoba.



**Meta de Producto: Implementar en 29 municipios la Estrategia EGI.**

Meta de Producto	Línea Base 2019	Meta programada 2022	Meta alcanzada 2022
Meta de Producto: Implementar en 29	12	29	29

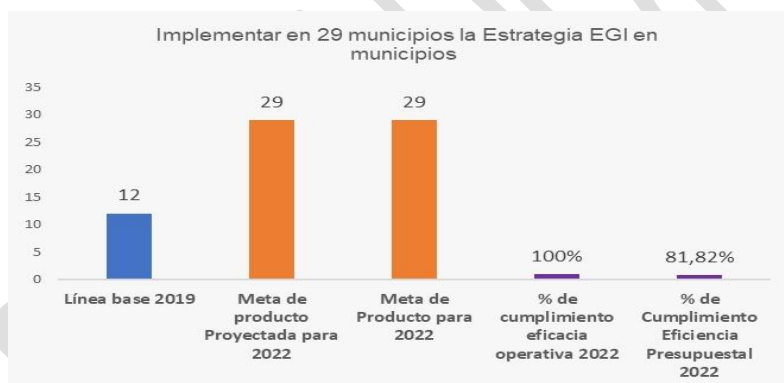
municipios la Estrategia EGI en municipios			
--	--	--	--

Nombre del proyecto: implementación de políticas públicas para la gestión de estrategias de promoción y vigilancia a la salud ambiental y sanitaria en el departamento de Córdoba.

Inversión: Presupuesto programado 2022: \$ 1,221,706,451, Presupuesto ejecutado 2022: \$ 999,627,911; Fuente de financiación; Sistema General de Participaciones (SGP); Eficacia operativa: 100%; eficiencia presupuestal: 81.82%.

Logros: La población beneficiada es de 1.856.496 personas del departamento de Córdoba.

Ubicación geográfica: zona rural y urbana del departamento de Córdoba.



Dificultades: Ninguna.

Retos: Mantener el cumplimiento.

Observaciones: Se cumplió un 100%.

**Meta de Producto: Desarrollar en 6 municipios las capacidades en la implementación de la estrategia CERS.**

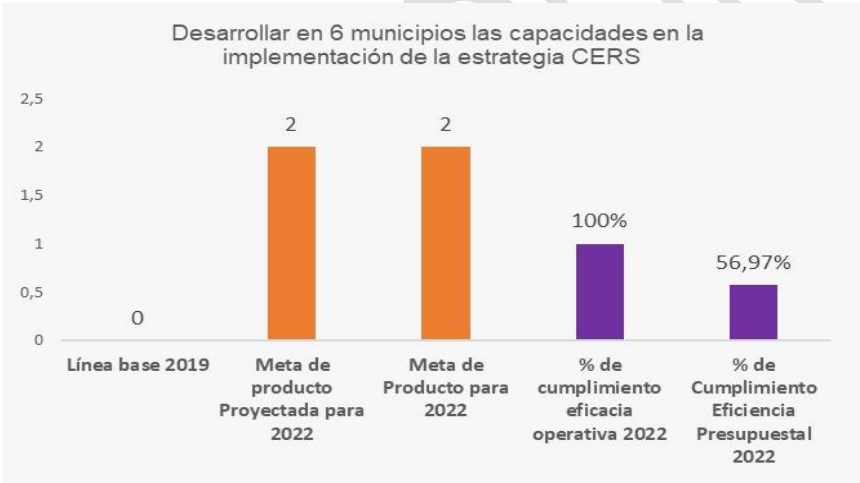
Meta de Producto	Línea Base 2019	Meta programada 2022	Meta alcanzada 2022
Meta de Producto: Desarrollar en 6 municipios las capacidades en la implementación de la estrategia CERS	0	2	2

Nombre del proyecto: fortalecimiento de capacidades para la vigilancia y la promoción de los estilos de vida saludable y la cultura de autocuidado en la población del departamento de Córdoba.

Inversión: Presupuesto programado 2022: \$ 278,846,667, Presupuesto ejecutado 2022: \$ 158,865,843; Fuente de financiación; Sistema General de Participaciones (SGP) ; Eficacia operativa: 100%; eficiencia presupuestal: 56.97%.

Logros: La población beneficiada es de 1.856.496 personas del departamento de Córdoba.

Ubicación Geográfica: zona rural y urbana del departamento de Córdoba.



**Meta de Producto:** Buscar e intervenir en los 30 municipios los pacientes sintomáticos de piel.

Meta de Producto	Linea base 2019	Meta programada 2022	Meta alcanzada 2022
Meta de Producto: Buscar e intervenir en los 30 municipios los pacientes sintomáticos de piel	30	30	30

Nombre del proyecto: fortalecimiento de la capacidad institucional de la Secretaria de desarrollo de la salud, para la gestión de planes y programas que reduzcan y

prevengan las exposiciones a las enfermedades transmisibles en la población del departamento de Córdoba.

Inversión: Presupuesto programado 2022: \$ 357,194,208, Presupuesto ejecutado 2022: \$ 51,976,332; Fuente de financiación; Sistema General de Participaciones (SGP) y Transferencias nacionales; Eficacia operativa: 100%; eficiencia presupuestal: 14.55%.

Logros: La población beneficiada es de 1.856.496 personas del departamento de Córdoba.

Ubicación Geográfica: zona rural y urbana del departamento de Córdoba.



Dificultades: Mayor despliegue a la comunidad, para cumplir con los estudios de campo, que contribuyan a la detección de nuevos casos y a la prevención de la enfermedad.

Retos: Poco recurso humano de enfermería y medicina para el despliegue departamental de las acciones en materia de enfermedad de Hansen y las investigaciones de campo. El programa cuenta con enfermera epidemióloga, pero no cuenta con enfermeras para el trabajo en campo. Para el año 2023, se genera la necesidad de reubicar a uno de los médicos del LSPD para apoyar el programa, se envía estudio previo y se encuentra en proceso de asignación presupuestal. Se

requiere un equipo de profesionales fortalecido para el despliegue por todo los 30 municipios del departamento.

Observaciones: Los casos de enfermedad de Hansen reportados son bajos, por lo que se debe fortalecer el despliegue mediante búsqueda activa. Se requiere para desarrollo de las actividades computadores, muebles y oficina. Esta oficina puede ser compartida con el programa de tuberculosis. En el último cuatrimestre el recurso humano de enfermería, logró aportar al cumplimiento de las metas de los indicadores de producto. El cumplimiento del programa está al rededor del 80% de porque se debe fortalecer la búsqueda activa de casos.

**Meta de Producto: Inscribir, validar y seguir a 28 ESE’S con proyectos bienales.**

Meta de Producto	Línea Base 2019	Meta programada 2022	Meta alcanzada 2022
Meta de Producto: Inscribir, validar y seguir a 28 ESE’S con proyectos bienales	28	28	28

Nombre del proyecto: desarrollo de capacidades de la Secretaría de salud para el fortalecimiento integral de los actores del sistema general de seguridad social en salud en el departamento de Córdoba.

Inversión: Presupuesto programado 2022: \$ 206,000,000, Presupuesto ejecutado 2022: \$ 45,669,580; Fuente de financiación; Recursos propios; Eficacia operativa: 100%; eficiencia presupuestal: 22.17%.

Logros: La población beneficiada es de 1.856.496 personas del departamento de córdoba.

Ubicación geográfica: zona rural y urbana del departamento de córdoba.





**Retos:** Contar con el Talento Humano para cubrir la totalidad de los prestadores de salud en el Departamento de Córdoba.

**Meta de Producto:** Intervenir el 85% de los brotes presentados de las enfermedades zoonóticas de mayor relevancia en el departamento a nivel intersectorial, sectorial y comunitaria.

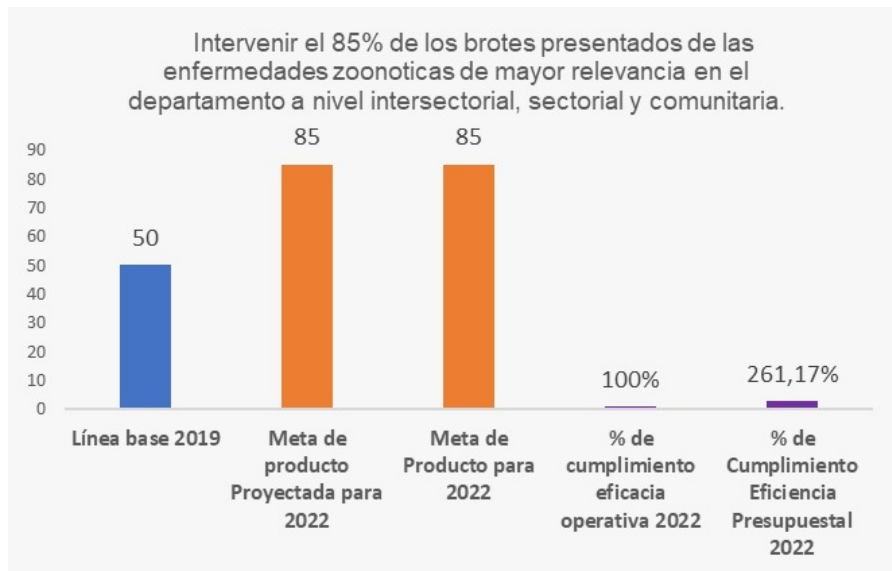
Meta de Producto	Línea Base 2019	Meta programada 2022	Meta alcanzada 2022
Meta de Producto: Intervenir el 85% de los brotes presentados de las enfermedades zoonóticas de mayor relevancia en el departamento a nivel intersectorial, sectorial y comunitaria.	50	85	85

**Nombre del proyecto:** implementación de políticas públicas para la gestión de estrategias de promoción y vigilancia a la salud ambiental y sanitaria en el departamento de Córdoba.

**Inversión:** Presupuesto programado 2022: \$ 410,080,000, Presupuesto ejecutado 2022: \$ 1,071,014,087; Fuente de financiación; Sistema General de Participaciones (SGP); Eficacia operativa: 100%; eficiencia presupuestal: 261.17%.

**Logros:** La población beneficiada es de 1.856.496 personas del departamento de Córdoba.

**Ubicación Geográfica:** zona rural y urbana del departamento de Córdoba.



**Dificultades:** El programa de zoonosis de la Secretaría de Desarrollo de la Salud debe contar con la logística e insumos necesarios para la atención integral de brotes de enfermedades zoonóticas y así poder cumplir a satisfacción con las actividades misionales de conformidad con los lineamientos del Ministerio de Salud y entidades adscritas.

**Retos:** El tiempo de ejecución se vio reducido por demoras en el proceso de contratación, falta de articulación de la unidad de contratación con la parte técnica, ausencia procedimiento formal del proceso de contratación, disminución de tiempos de ejecución por dichas demoras.

**Observaciones:** La sobre ejecución de las metas corresponde a lo referido en la circular 0000044 de 2021, que indica los recursos que se destinan en el componente de salud pública del Sistema General de Participación no comprometidos a partir del cierre de la vigencia 2020.

**Meta de Producto: Brindar el 100% de cofinanciación de las empresas sociales del estado con programas de saneamiento fiscal y financiero (PSFF).**

Meta de Producto	Línea Base 2019	Meta programada 2022	Meta alcanzada 2022
Meta de Producto: Brindar el 100% de cofinanciación de las empresas	0	-	0

sociales del estado con programas de saneamiento fiscal y financiero (PSFF)			
---	--	--	--

**Meta de Producto: Mantener al 100% el suministro a la población cordobesa de medicamentos de control especial Monopolio del Estado.**

Meta de Producto	Línea Base 2019	Meta programada 2022	Meta alcanzada 2022
Meta de Producto: Mantener al 100% el suministro a la población cordobesa de medicamentos de control especial Monopolio del Estado.	80	100	100

Nombre del proyecto: desarrollo de capacidades de la Secretaría de salud para el fortalecimiento integral de los actores del sistema general de seguridad social en salud en el departamento de Córdoba.

Inversión: Presupuesto programado 2022: \$ 745,451,569, Presupuesto ejecutado 2022: \$ 175,102,753; Fuente de financiación; Sistema General de Participaciones (SGP) y Recursos propios; Eficacia operativa: 100%; eficiencia presupuestal: 23.49%.

Logros: La población beneficiada es de 1.856.496 personas del departamento de Córdoba.

Ubicación Geográfica: zona rural y urbana del departamento de Córdoba.



Dificultades: Crear el fondo rotatorio de Córdoba, que debe estar constituido desde hace 15 años y es requisito obligatorio, menester de sanción, en la Resolución 1479 de 2006.

Retos: Contar con el Talento Humano para cubrir la totalidad de los prestadores de salud en el Departamento de Córdoba.

Observaciones: La implementación de la Tienda Virtual del Estado Colombiano (TVEC) y los Acuerdos Marcos, celebrados por el Fondo Nacional de Estupefacientes, permitieron agilizar el proceso pre, contractual y postcontractual para adquirir los Medicamentos de Monopolio del Estado.

**Meta de Producto: Aumentar al 95% el porcentaje de gestantes con 4 o más controles prenatales.**

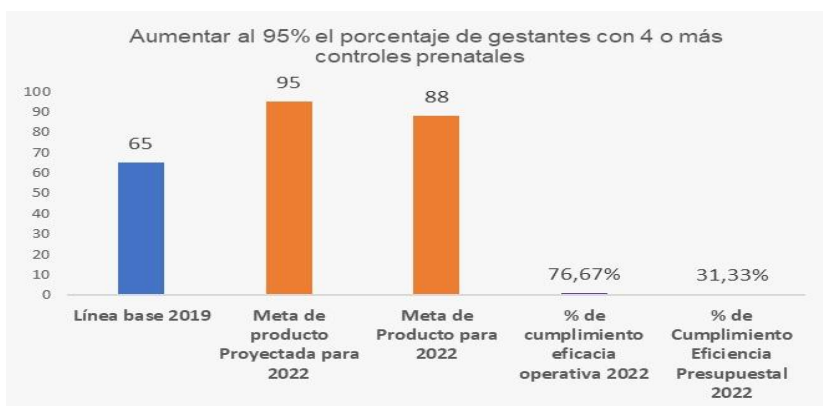
Meta de Producto	Linea Base 2019	Meta programada 2022	Meta alcanzada 2022
Meta de Producto: Aumentar al 95% el porcentaje de gestantes con 4 o más controles prenatales	65	95	88

Nombre del proyecto: implementación de acciones que garanticen la adecuada prestación y vigilancia de los servicios de promoción y prevención de la salud sexual y la violencia de género en el departamento de Córdoba.

Inversión: Presupuesto programado 2022: \$ 424,360,000, Presupuesto ejecutado 2022: \$ 132,972,233; Fuente de financiación; Sistema General de Participaciones (SGP); Eficacia operativa: 76.67%; eficiencia presupuestal: 31.33%.

Logros: La población beneficiada es de 1.856.496 personas del departamento de Córdoba.

Ubicación geográfica: zona rural y urbana del departamento de Córdoba.



**Dificultades:** Realizar seguimiento a las IPS y EAPB para verificar el cumplimiento de la meta en articulación con prestación y desarrollo de servicios y aseguramiento.

**Retos:** No se contó con referentes para realizar seguimiento continuo a las IPS y EAPB.

**Observaciones:** No se refleja el compromiso por parte de las IPS, DLS y EAPB para las acciones de demanda inducida y promoción de la ruta materno infantil.

**Meta de Producto:** Mantener al 90% la cobertura de vacunación canina y felina en los 29 municipios.

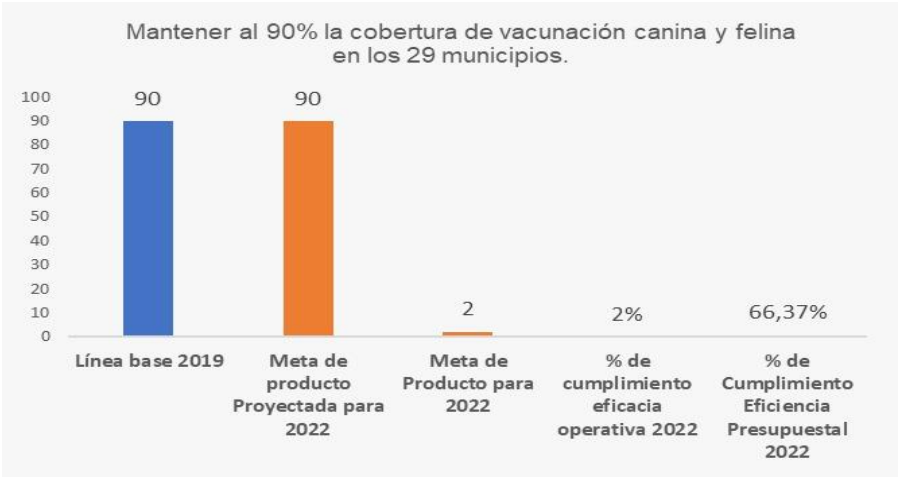
Meta de Producto	Línea Base 2019	Meta programada 2022	Meta alcanzada 2022
Meta de Producto: Mantener al 90% la cobertura de vacunación canina y felina en los 29 municipios.	90	90	2

**Nombre del proyecto:** implementación de políticas públicas para la gestión de estrategias de promoción y vigilancia a la salud ambiental y sanitaria en el departamento de córdoba.

**Inversión:** Presupuesto programado 2022: \$ 863,000,000, Presupuesto ejecutado 2022: \$ 572,785,771; Fuente de financiación; Sistema General de Participaciones (SGP); Eficacia operativa: 2.22%; eficiencia presupuestal: 66.37%.

**Logros:** La población beneficiada es de 1.856.496 personas del departamento de córdoba.

Ubicación geográfica: zona rural y urbana del departamento de córdoba.



Dificultades: Contar con la capacidad operativa instaurada del programa de zoonosis de la Secretaría de Desarrollo de la Salud, para poder cumplir a satisfacción con las actividades misionales de conformidad con los lineamientos del Minsalud y entidades adscritas.

Retos: El tiempo de ejecución se vio reducido, demoras en el proceso de contratación, falta de articulación de la unidad de contratación con la parte técnica, ausencia procedimiento formal del proceso de contratación, disminución de tiempos de ejecución por dichas demoras.

**Meta de Producto: Realizar 8 auditorías a las EAPB en el Departamento de Córdoba que poseen usuarios.**

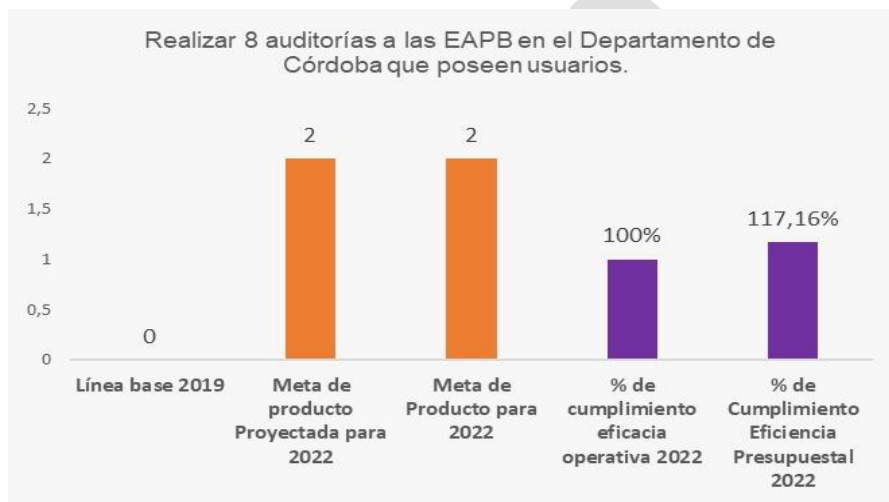
Meta de Producto	Línea Base 2019	Meta programada 2022	Meta alcanzada 2022
Meta de Producto: Realizar 8 auditorías a las EAPB en el Departamento de Córdoba que poseen usuarios.	0	2	2

Nombre del proyecto: desarrollo de capacidades de la secretaria de salud para el fortalecimiento integral de los actores del sistema general de seguridad social en salud en el departamento de córdoba.

Inversión: Presupuesto programado 2022: \$ 26,197,692,796, Presupuesto ejecutado 2022: \$ 30,694,060,398; Fuente de financiación: Recursos propios; Eficacia operativa: 100%; eficiencia presupuestal: 117.16%

Logros: La población beneficiada es de 1.856.496 personas del departamento de córdoba.

Ubicación geográfica: zona rural y urbana del departamento de córdoba.



Dificultades: Cumplir el cronograma que ordena la SNS en la Circular 001 de 2020 y sus modificaciones, que define las fechas para realizar las auditorías para el periodo 2022-2 y 2023-1

Retos: Las dificultades son de tipo administrativo relacionados a los retrasos para la contratación oportuna de algunos profesionales necesarios en el equipo auditor.

Observaciones: Las auditorías del componente de aseguramiento a cargo del departamento se desarrollaron en su totalidad; durante la vigencia 2022 se evaluó el periodo 2021 y 2022-1 (I semestre), realizándose 9 auditorías, representadas en 6 EPS, toda vez que las auditorías se realizan por EPS y por régimen autorizado a operar en el Departamento.

**Meta de Producto: Realizar oportunamente al 100% de los contactos de pacientes positivos para covid-19 con tomas de muestras.**

Meta de Producto	Línea BaSE 2019	Meta programada 2022	Meta alcanzada 2022
Meta de Producto: Realizar oportunamente al 100% de los contactos de pacientes positivos para covid-19 con tomas de muestras	0	100	100

Nombre del proyecto: fortalecimiento de la capacidad institucional de la Secretaría de desarrollo de la salud, para la gestión de planes y programas que reduzcan y prevengan las exposiciones a las enfermedades transmisibles en la población del departamento de Córdoba.

Inversión: Presupuesto programado 2022: \$ 960,000,000, Presupuesto ejecutado 2022: \$ 502,602,209; Fuente de financiación: Recursos propios; Eficacia operativa: 100%; eficiencia presupuestal: 52.35%.

Logros: La población beneficiada es de 1.856.496 personas del departamento de Córdoba.

Ubicación geográfica: zona rural y urbana del departamento de Córdoba.



**Meta de Producto: Socializar en 29 municipios la ley 670 de 2001.**

Meta de Producto	LÍNEA BASE 2019	Meta programada 2022	Meta alcanzada 2022
------------------	-----------------	----------------------	---------------------



Meta de Producto: Socializar en 29 municipios la ley 670 de 2001.	29	29	0
---	----	----	---

Nombre del proyecto: fortalecimiento de capacidades para la vigilancia y la promoción de los estilos de vida saludable y la cultura de autocuidado en la población del departamento de Córdoba.

Inversión: Presupuesto programado 2022: \$ 318,270,000, Presupuesto ejecutado 2022: \$ 0; Fuente de financiación: Sistema General de Participaciones (SGP); Eficacia operativa: 0%; eficiencia presupuestal: 0%.

Logros: La población beneficiada es de 1.856.496 personas del departamento de Córdoba.

Ubicación Geográfica: zona rural y urbana del departamento de Córdoba.



**Meta de Producto: Atender al 100% de la población atendida en servicios de primer y segundo nivel de la PPNA de los municipios no certificados del Departamento.**

Meta de Producto	Línea Base 2019	Meta programada 2022	Meta alcanzada 2022
Meta de Producto: Atender al 100% de la población atendida en servicios de primer y segundo nivel de la PPNA de los municipios no certificados del Departamento	100	100	175

Nombre del proyecto: desarrollo de capacidades de la Secretaria de salud para el fortalecimiento integral de los actores del sistema general de seguridad social en salud en el departamento de Córdoba.

Inversión: Presupuesto programado 2022: \$ 3,090,000,000, Presupuesto ejecutado 2022: \$ 4,283,571,266; Fuente de financiación: Sistema General de Participaciones (SGP) y Subsidio a la oferta; Eficacia operativa: 175%; eficiencia presupuestal: 138.63%.

Logros: La población beneficiada es de 1.856.496 personas del departamento de Córdoba.

Ubicación Geográfica: zona rural y urbana del departamento de Córdoba.



Retos: Garantizar la cobertura en un 100% a la PPNA

**Meta de Producto: Brindar Servicio asistencia técnica a 29 municipios en la formulación de mapas de riesgo y planes de trabajo correctivos para reducción del riesgo sanitario y vigilancia de la calidad del agua para consumo humano.**

Meta de Producto	Línea Base 2019	Meta programada 2022	Meta alcanzada 2022
Meta de Producto: Brindar Servicio asistencia técnica a 29 municipios en la formulación de mapas de riesgo y	29	29	29

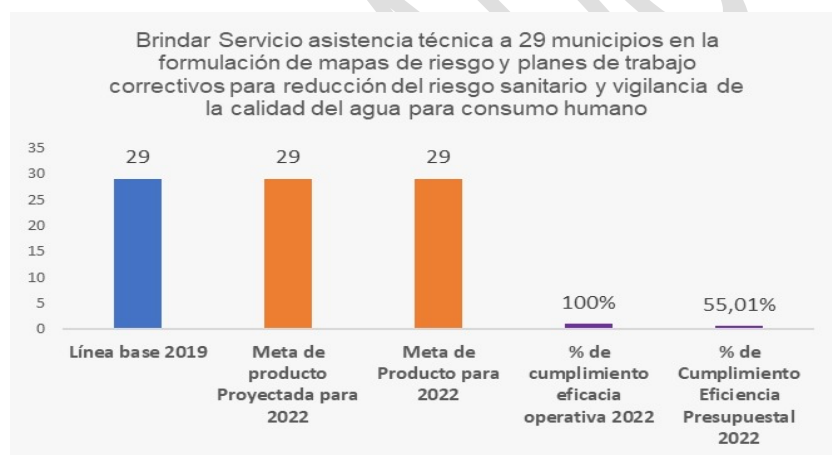
planes de trabajo correctivos para reducción del riesgo sanitario y vigilancia de la calidad del agua para consumo humano			
---	--	--	--

Nombre del proyecto: implementación de políticas públicas para la gestión de estrategias de promoción y vigilancia a la salud ambiental y sanitaria en el departamento de Córdoba.

Inversión: Presupuesto programado 2022: \$ 461,260,000, Presupuesto ejecutado 2022: \$ 253,756,121; Fuente de financiación: Sistema General de Participaciones (SGP); Eficacia operativa: 100%; eficiencia presupuestal: 55.01%.

Logros: La población beneficiada es de 1.856.496 personas del departamento de Córdoba.

Ubicación Geográfica: zona rural y urbana del departamento de Córdoba.



Dificultades: Sin realización de la vigilancia de la calidad del agua mediante toma de muestras de agua para consumo humano en redes de distribución. No se cuenta con mapas de riesgo de la calidad del agua para consumo humano.

Retos: Falta de priorización de la vigilancia de la calidad del agua y elaboración de mapa de riesgo dentro de la entidad. Demoras en el proceso de contratación, falta de articulación de la unidad de contratación con la parte técnica, ausencia procedimiento formal del proceso de contratación.

**Meta de Producto: Vigilar y controlar 395 establecimientos de interés sanitario según censo anual en los 29 municipios del Departamento.**

Meta de Producto	Línea Base 2019	Meta programada 2022	Meta alcanzada 2022
Meta de Producto: Vigilar y controlar 395 establecimientos de interés sanitario según censo anual en los 29 municipios del Departamento.	395	395	395

Nombre del proyecto: implementación de políticas públicas para la gestión de estrategias de promoción y vigilancia a la salud ambiental y sanitaria en el departamento de Córdoba.

Inversión: Presupuesto programado 2022: \$ 489,000,000, Presupuesto ejecutado 2022: \$ 194,329,659; Fuente de financiación: Sistema General de Participaciones (SGP); Eficacia operativa: 100%; eficiencia presupuestal: 39.74 %.

Logros: La población beneficiada es de 1.856.496 personas del departamento de Córdoba.

Ubicación Geográfica: zona rural y urbana del departamento de Córdoba.



Dificultades: En la vigencia se incluyeron más categorías objeto de IVC.

Retos: Superar las dificultades de tipo administrativo relacionados con la ausencia de un procedimiento formal del proceso de contratación, para agilizar los tiempos de ejecución de los contratos.

### 3.2.2. Componente: Cultura para la identidad y el bienestar.

**Nombre del Programa: Protección y Salvaguardia la Memoria y el Patrimonio Cultural del Departamento de Córdoba.**

#### 1.3.1 Programa: Creación, circulación y acceso a la cultura.

**Objetivo del Programa:** Garantizar los derechos culturales mediante el fomento al acceso de los ciudadanos a la oferta cultural; promoción de la investigación, la formación, la creación y circulación de productos y servicios artístico-culturales.

##### 1.3.1.1 Subprograma: Gestión Cultural Y Participación Y Seguridad Social de Creadores y Gestores Culturales.

Producto	Indicador de producto	Línea de base 2019	Meta de producto 2022	Meta alcanzada 2022	% Avance
Servicio de formulación del Plan Departamental de Cultura Decenal formulado	Formulación, e implementación del Plan Departamental de Cultura Decenal	0	0	0	0%
Servicios de asistencia técnica para el fortalecimiento de competencias de los agentes del sector	Número de eventos de capacitación y/o formación para el fortalecimiento de competencias de los agentes del sector	5	5	1	20%
Servicio de formulación de la Política pública de cultura de Córdoba, con enfoque diferencial y con eje transversal de economía	Política pública de cultura de Córdoba, con enfoque diferencial y con eje transversal de economía naranja, formulada e implementada.	0	NP	NP	NP

Producto	Indicador de producto	Línea de base 2019	Meta de producto 2022	Meta alcanzada 2022	% Avance
naranja					
Sistema Departamental de Cultura actualizado	Número de actualizaciones del Sistema Departamental de Cultura y/o Sistema Departamental de Información Cultural realizadas.	0	1	0	0
Servicio de asistencia técnica para el fortalecimiento del Sistema Departamental de Cultura	Número de Apoyos, Asesoramiento y Acompañamientos a entidades, y agentes culturales para el fortalecimiento del Sistema Departamental de Cultura	0	30	30	100%
Apoyo a organizaciones culturales del sector	Número de Iniciativas artísticas y culturales apoyadas de organizaciones culturales del sector privado sin ánimo de lucro entidades; personas naturales y colectivos del sector, a través de convocatorias	0	5	0	0%

En la vigencia 2022, el indicador “Número de eventos de capacitación y/o formación para el fortalecimiento de competencias de los agentes del sector” se le programó una meta de 5 Servicios de asistencia técnica para el fortalecimiento de competencias de los agentes del sector, logrando la realización de (1) para un avance 20%. A través del Apoyo al Encuentro Nacional De declamadores y poetas a realizarse en el municipio de Chinú – Córdoba”, se ejecutó con el contrato No. SC-019-2022, beneficiando la población del municipio de Chinú y municipios vecinos, con una inversión de \$33.800.000 millones.

De igual manera el indicador “Número de Apoyos, Asesoramiento y

Acompañamientos a entidades, y agentes culturales para el fortalecimiento del Sistema Departamental de Cultura” se programó una meta de producto de 30 “servicio de asistencia técnica para el fortalecimiento del Sistema Departamental de Cultura”, logrando realizar (30) alcanzando el 100% de la meta programada, se ejecutaron proyectos como el “Apoyo a eventos artísticos, folclóricos y festivos de carácter colectivo en el departamento de Córdoba, beneficiando una población de 5.400 personas. Se logró realizar el apoyo, acompañamiento y asesoramiento a agentes y entidades culturales, a través de la gestión de los profesionales y técnicos de la secretaría de cultura, visitaron y compartieron experiencias, saberes en varios municipios del departamento como fue Lorica, Puerto Escondido, Cereté, Moñitos, San Bernardo, San Antero, Planeta Rica, de igual manera se implementaron estrategias de asesoramiento por canales virtuales.

Con relación a los otros indicadores no se muestra avance para la vigencia, se espera lograr a futuro cumplir con lo programado por este gobierno.

Una de las dificultades identificada es la falta una línea base, para tomar de referencia en el trabajo que se debe realizar en los indicadores que faltan por trabajar. El compromiso como secretaria es continuar el trabajo para lograr atender los indicadores y compromisos propuestos por la administración departamental.

#### 1.3.1.2 Subprograma: Eventos culturales y artísticos.

Producto	Indicador de Producto	Línea base 2019	Meta de producto 2022	Meta alcanzada 2022	% Avance 2022
Servicio de apoyo en la realización de eventos artísticos, folclóricos, lúdicos y festivos	Número de eventos artísticos, folclóricos, lúdicos y festivos de carácter colectivo, promoción y divulgación de Legados, diversidad como expresión de las manifestaciones culturales apoyadas.	56	15	8	53.33%
Servicios de apoyo a los artistas en la participación de eventos culturales	Número de participaciones, o circulación de artistas y/o agrupaciones de Córdoba en los diferentes ámbitos territoriales (local, nacional, internacional.)	6	2	6	300%
Apoyo a niños, niñas, adolescentes y jóvenes participando en eventos culturales y artísticos	Número de niños, niñas adolescentes y jóvenes participando en eventos culturales y artísticos	0	1.300	2.103	161.77 %

Para la vigencia 2022 para el indicador “Número de eventos artísticos, folclóricos, lúdicos y festivos de carácter colectivo, promoción y divulgación de Legados, diversidad como expresión de las manifestaciones culturales apoyadas” se programó 15 “Servicio de apoyo en la realización de eventos artísticos, folclóricos, lúdicos y festivos” alcanzado (8) equivalente al 53.33% de la meta propuesta. Con proyecto ejecutado: Fortalecimiento de eventos y actividades artísticas y culturales del departamento de Córdoba, apoyo al festival nacional de porro del municipio de San Pelayo- 2022, se ejecutó con el contrato No. SC-003-2022, con una inversión de \$150.000.000 con recursos propios, beneficiando una población de 7.000 personas de los municipios de San Pelayo, Cerete, Cotorra, Ciénaga de Oro, Loricla población de zonas urbanas y rurales.

En el caso del indicador “Número de participaciones, o circulación de artistas y/o agrupaciones de Córdoba en los diferentes ámbitos territoriales (local, nacional, internacional.)” se programaron 2 “Servicios de apoyo a los artistas en la participación de eventos culturales” y se realizaron (6) alcanzando el 300% de la meta. Se ejecutó con el contrato No. SC-021-2022, “Apoyo al concurso nacional de bandas folclóricas del municipio de Planeta Rica”, con una inversión de \$ 80.000.000, beneficiando una población de los municipios de Planeta Rica, Pueblo nuevo y demás municipios vecinos.

Al igual se trabajó el indicador “Número de niños, niñas adolescentes y jóvenes participando en eventos culturales y artísticos” programando para la vigencia 1.300 “Apoyo a niños, niñas, adolescentes y jóvenes participando en eventos culturales y artísticos” logrando que (2.103) beneficiarios para un 161% de la meta, se ejecutaron proyectos como el festival de cumbia con el contrato No SC-010-2022, entre otras acciones dirigidas a jóvenes y niños como cine al parque, encuentros de jóvenes en charlas de interés en la biblioteca Departamental David Martínez. Con una inversión de \$ 150.000.000, beneficiando población urbana y rural de municipios como San Pelayo, Cereté, Montería.

Uno de los retos es generar acciones que permitan identificar los eventos por medio de convocatorias para apoyar a los actores culturales en los distintos municipios del departamento de Córdoba.





### 1.3.1.3 Subprograma: Grupos poblacionales y derechos humanos.

Producto	Indicador de Producto	Línea base 2019	Meta de producto 2022	Meta alcanzada 2022	% Avance2022
Realización de eventos culturales encaminados a la prevención del racismo, la discriminación y la implementación del enfoque etario diferencial y acción sin daño.	Número de eventos culturales encaminados a la prevención del racismo, la discriminación y la implementación del enfoque etario diferencial y acción sin daño	0	1	1	100%
Ejecución de acciones encaminadas a la recuperación del tejido cultural en las comunidades afectadas por el conflicto armado interno y comunidades vulnerables	Número de acciones encaminadas a la recuperación del tejido cultural en las comunidades afectadas por el conflicto armado interno y comunidades vulnerables	0	1	0	0%

Diseño de estrategias para el reconocimiento, valoración e inclusión de la diversidad étnica y poblacional	Número de estrategias para el reconocimiento, valoración e inclusión de la diversidad étnica y poblacional, por grupo etario	0	1	1	100%
--	--	---	---	---	------

Se programó para esta vigencia el indicador “Número de eventos culturales encaminados a la prevención del racismo, la discriminación y la implementación del enfoque etario diferencial y acción sin daño” 1 producto “Realización de eventos culturales encaminados a la prevención del racismo, la discriminación y la implementación del enfoque diferencial y acción sin daño” con una meta alcanzada de (1) lo que equivale al 100% de lo propuesto. El proyecto Apoyo al festival nacional de la cultura en el municipio de Sahagún, ejecutó con el contrato No. SC-009-2022, La población beneficiada pertenece al municipio de Sahagún, en su área urbana y rural, con una inversión de \$ 20.000.000.

De igual manera se programó el indicador “Número de estrategias para el reconocimiento, valoración e inclusión de la diversidad étnica y poblacional, por grupo etario” 1 producto “Diseño de estrategias para el reconocimiento, valoración e inclusión de la diversidad étnica y poblacional” se logró realizar 1 alcanzando el 100% de lo propuesto. Con el apoyo al encuentro nacional de declamadores y poetas a realizarse en el municipio de Chinú – Córdoba.

El indicador que no se logró movilizar se convierte en un reto para gestionar recursos y dar cumplimiento con lo programado por la administración departamental.

#### 1.3.1.4 Subprograma: Artes.

Producto	Indicador de Producto	Línea base 2019	Meta de producto 2022	Meta alcanzada 2022	% Avance 2022
Servicio de fortalecimiento a procesos de investigación artística	Número de procesos de investigación artística (Música, danza, literatura, visuales, teatro y circo, etc.) apoyados	0	3	0	0%
Servicio de fortalecimiento a procesos de Capacitación y/o Formación Artística	Número de Procesos de Capacitación y/o Formación Artística realizadas o apoyados	39	10	2	20%

Servicio de fortalecimiento a procesos de creación artística	Número de procesos de creación artística (Música, danza, literatura, visuales, teatro y circo, etc.) apoyados	0	3	0	0%
--	---	---	---	---	----

Con una meta programada para el 2022 del indicador " Número de Procesos de Capacitación y/o Formación Artística realizadas o apoyados" de 10 "Servicio de fortalecimiento a procesos de Capacitación y/o Formación Artística" se realizaron (2) equivalente al 20% de lo propuesto. Con el proyecto ejecutado: Apoyo al encuentro internacional de Brass trompeta, trombón y bombardino universidad de Córdoba, ejecutado con el contrato No. SC-016-2022, con una inversión de \$13.000.000, beneficiando una población de la zona urbana del municipio de Montaría.

Respecto a los demás indicador no fue posible la contratación para su alcance por dificultades administrativas para la ejecución de la contratación. Es un compromiso como secretaria el sumar esfuerzos y recursos para alcanzar esta meta y dar cumplimiento al compromiso de este gobierno.



#### 1.3.1.5 Subprograma: Comunicaciones y cines.

Producto	Indicador de Producto	Línea base 2019	Meta de producto 2022	Meta alcanzada 2022	% Avance 2022
----------	-----------------------	-----------------	-----------------------	---------------------	---------------

Apoyo a procesos de formación y producción de contenidos culturales para medios comunitarios	Número de Procesos de formación y producción de contenidos culturales para medios comunitarios apoyados	4	1	0	0%
Apoyo en procesos de formación en cine	Número de acciones de capacitaciones y/o formación en cine realizadas	4	1	0	0%
Apoyo en la producción de obras cinematográficas de productores cordobeses	Número de Producciones de obras cinematográficas de productores cordobeses apoyadas	2	1	0	0%
Apoyo en procesos de formación de públicos, festivales y/o muestras apoyados	Número de procesos de formación de públicos, festivales y/o muestras apoyados	4	1	0	0%

En la vigencia 2022 el subprograma comunicación y cine no alcanzo avance debido a la falta de personal idóneo que se encargara de este gremio de la cultura, es un reto y un compromiso adelantar acciones tendientes a generar proyectos que den alcance a la atención y cumplimiento de las metas programada por la administración departamental.

#### 1.3.1.6 Subprograma: Promoción de la lectura y escritura, uso y fortalecimiento de las bibliotecas públicas.

Producto	Indicador de Producto	Línea base 2019	Meta de producto 2022	Meta alcanzada 2022	% Avance 2022
Asistencia técnica para la formación de personal bibliotecario	Número de Capacitaciones y/o Formación del personal bibliotecario	3	1	1	100%
Apoyo a la creación y funcionamiento de Bibliotecas Rurales itinerantes (BRI)	Número de apoyos otorgados para la creación y funcionamiento de Bibliotecas Rurales itinerantes (BRI)	0	2	0	0%
Acciones de fortalecimiento y diversificación de la oferta de la Red Departamental de Bibliotecas Públicas	Número de acciones de fortalecimiento y diversificación de la oferta de la Red Departamental de Bibliotecas Públicas	0	1	6	600%

Realización de campañas de promoción de lectura y escritura en las bibliotecas y espacios no convencionales	Número de campañas de Promoción de Lectura y Escritura en las bibliotecas y espacios no convencionales realizados.	54	15	29	193%
Asistencia para la formulación de planes Municipales de Lectura	Número de Planes Municipales de Lectura formulados e implementados	0	3	0	0%

En el año 2022, para el indicador “Número de Capacitaciones y/o Formación del personal bibliotecario” se programó 1 “Asistencia técnica para la formación de personal bibliotecario” logrando realizar (1) equivalente al 100%. La red Departamental de bibliotecas públicas, logró recuperar la presencialidad en los territorios, se intervinieron diferentes espacios municipales como: San Bernardo del Viento, Puerto Escondido, Los Córdoba, Moñitos. Acto que permitió acercamientos y comenzar con la recuperación de la imagen institucional que se encontraba un poco disuelta debido a la ausencia de la institucionalidad en las Bibliotecas Públicas del Departamento. En unión de esfuerzos con la Biblioteca Nacional se realizaron capacitación a toda la red bibliotecaria del departamento en la plataforma llave del saber.

En el caso del indicador “Número de acciones de fortalecimiento y diversificación de la oferta de la Red Departamental de Bibliotecas Públicas” se programó 1 “Acciones de fortalecimiento y diversificación de la oferta de la Red Departamental de Bibliotecas Públicas”, se realizaron (6) para un alcance de 600%, debido al trabajo que se tenía pendiente por realizar para el fortalecimiento de las bibliotecas del departamento, se logró este resultado a través asistencias técnicas junto con una serie de asistencias permanentes y recepción de consultas por medio personalizado “chat online” Adicionalmente, se participó en el encuentro Nacional de Coordinadores de Redes Departamentales de Bibliotecas Públicas, FILBO 2022 en donde se logró la exposición regional del tema o temática “Depósito legal en Colombia y en los territorios”. Se ejecutaron contratos de profesionales y técnicos para apoyo en los procesos de gestión de la biblioteca, contrato No SC- 004-2022, con una inversión de \$18.000.000

Para el indicador “Número de campañas de Promoción de Lectura y escritura en las bibliotecas espacios no convencionales realizados” se programó 15 “Realización de campañas de promoción de lectura y escritura en las bibliotecas y espacios no convencionales” logrando realizar 29 para un alcance de 193% de la meta. Se realizaron contratos como el SC- 006-2022 y el SC- 005-2022 con una inversión de 34.727.279 a demás se adelantaron acciones por el personal bibliotecario con recursos de funcionamiento. En exteriores o actividades de extensión, tuvimos un total de 20 actividades externas con un impacto en las comunidades importante que reivindica el hacer bibliotecario – cultural en contextos periféricos de ciudad;

actividad que se supone debe continuar con nuevos bríos y apoyo para continuar no solo con el impacto, sino con la masificación de oferta institucional y la promoción de la lectura en espacios no convencionales.

En cuanto a los indicadores que no presentan avances, se gestionara recursos para dar cumplimiento, debido a que el presupuesto asignado no es suficiente para el alcance de la meta.

Los retos en diferentes áreas como seguimiento, acompañamiento en territorios, estrategia LEO, redes de conocimiento, construcción de planes municipales de lectura, Escritura y oralidad deben tener cubrimiento contratado y del área específica de bibliotecología para la vigencia 2023.La renovación tecnológica y bibliotecaria (colecciones bibliográficas, lúdicas, tecnológica de la red), debe ser realizada a más tardar según el análisis de RED realizado por la estrategia “Tutores regionales MINCULTURA – BNC en el primer semestre del año corriente. Es importante la realización presencial de eventos como “Encuentro Departamental de Bibliotecarios –Córdoba 2023, “Taller de Escritores”, Encuentros con el Escritor. El principal reto constituye también una recuperación de los espacios bibliotecarios que hoy los ocupa la secretaría de cultura departamental, toda vez que el edificio ante el MINCULTURA aparece como “Biblioteca Departamental.



1.3.1.7 Subprograma: Infraestructura cultural.

Producto	Indicador de Producto	Línea base 2019	Meta de producto 2022	Meta alcanzada 2022	% Avance 2022

Construcción de infraestructuras de nuevas sedes culturales y/o espacios físicos apropiados para actividades culturales	Número de diseños y construcción de infraestructuras de nuevas sedes culturales y/o espacios físicos apropiados	4	1	0	0%
Mantenimiento, restauración y adecuación de la infraestructura cultural del Departamento	Número de mantenimientos, restauración y adecuación de la infraestructura cultural del Departamento realizados.	6	1	0	0%

Para la vigencia 2022 no se alcanzó a movilizar los indicadores de este subprograma de infraestructura cultural, se están adelantado acciones con otras secretarías para anudar esfuerzo y dar cumplimiento con esta meta programada por la administración departamental.

### 1.3.2 Programa: Proteger y salvaguardar la memoria y el patrimonio cultural del departamento de córdoba.

**Objetivo del Programa:** Conservar, Proteger, y Preservar y fortalecer el Patrimonio Cultural del Departamento de Córdoba como base fundamental de los procesos sociales, culturales, científicos, productivos y de desarrollo que se generan en las comunidades.

#### 1.3.2.1 Subprograma: Oficios de las artes y el patrimonio.

Producto	Indicador de Producto	Línea base 2019	Meta de producto 2022	Meta alcanzada 2022	% Avance 2022
Escuelas- talleres para promover la memoria, la valoración y salvaguardia de oficios	Número de Escuelas- talleres para promover la memoria, la valoración y salvaguardia de oficios apoyadas	0	0.5	1	200%
Asistencia en la formulación de proyectos de promoción, salvaguardia, protección, divulgación del patrimonio cultural; y fortalecimiento del sistema	Número de programas y proyectos de promoción, salvaguardia, protección, divulgación del patrimonio cultural; y fortalecimiento del sistema departamental de patrimonio apoyados	0	1	0	0%

departamental patrimonio	de					
-----------------------------	----	--	--	--	--	--

Para esta vigencia en el indicador “Número de Escuelas- talleres para promover la memoria, la valoración y salvaguardia de oficios apoyadas” se programó 0.5 del producto “Escuelas- talleres para promover la memoria, la valoración y salvaguardia de oficios” realizando (1) para un alcance de la meta de 200%. Con la ejecución del contrato “artes y oficios para la salvaguardia del trenzado zenú en la población con discapacidad en el municipio de Tuchín- Córdoba, con una inversión de \$ 35.000.00, con recursos Nacionales, beneficiando a 250 personas, proyecto actualmente en ejecución.

Se sigue gestionando recursos y movilizandando acciones para dar cumplimiento a todos los indicadores programados.

#### 1.3.2.2 Subprograma: Patrimonio material e inmaterial; mitigación efectos COVID-19.

Producto	Indicador de Producto	Línea base 2019	Meta de producto 2022	Meta alcanzada 2022	% Avance 2022
Apoyo a procesos de apropiación social para la sostenibilidad del patrimonio cultural	Número de procesos de apropiación social para la sostenibilidad del patrimonio cultural - Programa Nacional de Vigías.	0	2	0	0%
Realización de inventarios y registros del patrimonio cultural	Número de inventarios y registros del patrimonio cultural realizados	7	3	1	33.33%



Producto	Indicador de Producto	Línea base 2019	Meta de producto 2022	Meta alcanzada 2022	% Avance 2022
Asistencia técnica para la formulación e implementación del Plan Especial de Manejo y Protección (PEMP) de Bienes de Interés Cultural	Número de Apoyos a la formulación e implementación del Plan Especial de Manejo y Protección (PEMP) de Bienes de Interés Cultural	0	1	0	0%
Asesoría en la formulación e implementación de Planes Especiales de Salvaguardia (PES) de manifestaciones de patrimonio cultural inmaterial	Número de Apoyos a la formulación e implementación: Planes Especiales de Salvaguardia (PES) de manifestaciones de patrimonio cultural inmaterial	1	2	1	50%
Apoyo en la identificación e investigación del patrimonio cultural material e inmaterial y arqueológico.	Número de Apoyos a la identificación e investigación del patrimonio cultural material e inmaterial y arqueológico.	0	1	0	0%

Producto	Indicador de Producto	Línea base 2019	Meta de producto 2022	Meta alcanzada 2022	% Avance 2022
Realización de actividades relacionadas con la conservación, mantenimiento periódico e intervención de bienes de interés cultural	Número de actividades relacionadas con la conservación, mantenimiento periódico e intervención de bienes de interés cultural, con prioridad a los declarados de interés cultural del ámbito nacional y los bienes de interés cultural que se encuentren en riesgo o en situación de emergencia	1	1	0	0%
Acciones encaminadas a efectuar el seguimiento al estado de conservación de los BIC declarados en el ámbito Nacional.	Número de acciones encaminadas a efectuar el seguimiento al estado de conservación de los BIC declarados en el ámbito Nacional.	0	1.5	1	66.67%
Fortalecimientos a museos, archivos, bibliotecas patrimoniales y/o centros de memoria a nivel local, en lo referente a escritura de guiones museográficos y mejoramiento de dotación y programación.	Número de fortalecimientos a museos, archivos, bibliotecas patrimoniales y/o centros de memoria a nivel local, en lo referente a escritura de guiones museográficos y mejoramiento de dotación y programación.	1	1	0	0%
Asesoría en la formulación de proyectos culturales y artísticos de gestores y creadores culturales con Discapacidad	Número de programas culturales y artísticos de gestores y creadores culturales con Discapacidad.	12	3	1	33.33%

Para la vigencia 2022, se programó para el indicador “Número de inventarios y registros del patrimonio cultural realizados” 3 productos “Apoyo a procesos de apropiación social para la sostenibilidad del patrimonio cultural” realizando (1) para un alcance de la meta de 33.33%. Se ejecutó el convenio interadministrativo entre el departamento de Córdoba y el municipio de Puerto Escondido para realizar el proyecto: “inventario del patrimonio cultural inmaterial del municipio de Puerto Escondido”, contrato No. SC-014-2022 con recursos Nacionales, beneficiando la población de este municipio, con una inversión de \$35.000.000.

De igual manera el indicador “Número de Apoyos a la formulación e implementación: Planes Especiales de Salvaguardia (PES) de manifestaciones de patrimonio cultural inmaterial” se programaron 2 “Asesoría en la formulación e implementación de Planes Especiales de Salvaguardia (PES) de manifestaciones de patrimonio cultural inmaterial” realizando (1) para un alcance del 50%. Se adelantó el proyecto fortalecimiento al proceso de inclusión en la lista representativa del patrimonio cultural inmaterial (lrpci) de la manifestación musical el porro” y los saberes ancestrales”, contrato SC-015-2022 con financiamiento Nacional, con una inversión de \$49.846.780, beneficiando la población de San Pelayo- Córdoba.

En el caso del indicador “Número de acciones en caminadas a efectuar el seguimiento al estado de conservación de los BIC declarados en el ámbito Nacional” se programó 1.5 “Acciones encaminadas a efectuar el seguimiento al estado de conservación de los BIC declarados en el ámbito Nacional” realizando (1) para un alcance de 66.67% de la meta propuesta. Se realizó el convenio interadministrativo entre el departamento de Córdoba y el municipio de moñitos para realizar el proyecto: “conformación del grupo de vigías del patrimonio cultural del municipio de moñitos”, con financiación con recursos de la Nación, contrato No SC-013-2022, con una inversión de \$55.000.000, beneficiando la población de Moñitos-Córdoba.

En cuanto al indicador “Número de programas culturales y artísticos de gestores y creadores culturales con Discapacidad” de 3 productos “Asesoría en la formulación de proyectos culturales y artísticos de gestores y creadores culturales con Discapacidad” se logró (1) para un alcance de la meta 33.33%. Se ejecutó el convenio interadministrativo entre el departamento de Córdoba y el municipio de Buenavista para realizar el proyecto: “voces incluyentes”, proceso de formación en técnica vocal dirigido a población con discapacidad del municipio de Buenavista, Córdoba”, con una inversión de \$35.000.000 con recursos de la nación, contrato No SC- 012-2022, beneficiando a la población de Buenavista-Córdoba.

Retos: Financiar la ejecución de las metas de producto, con otras fuentes de financiamiento como recursos propios y convenios interadministrativos, hasta tanto el Ministerio de Cultura, normalice o restablezca la ejecución de los recursos INC, en proyectos de patrimonio cultural.

### 1.3.2.3 Subprograma: Archivos y patrimonio documental.

Producto	Indicador de Producto	Línea base 2019	Meta de producto 2022	Meta alcanzada 2022	% Avance 2022
Programas de formación y capacitación archivística y Gestión Documental	Número de programas de formación y capacitación archivística y Gestión Documental realizados	4	1	0	0%
Apoyo en procesos de organización, y/o conservación, restauración, investigación, innovación, divulgación de archivos y patrimonio documental del departamento	Número de procesos de organización, y/o conservación, restauración, investigación, innovación, divulgación de archivos y patrimonio documental del departamento implementados	4	1	0	0%
Asegurar acceso permanente a la información documental conservada en el archivo general e histórico de Córdoba y la administración departamental	Número de accesos a la información documental conservada en el archivo general e histórico de Córdoba, consultada por ciudadanos, entidades públicas y privadas, y la administración departamental garantizados en el cuatrienio.	4	1	4	400%

Para la vigencia 2022, se programó el indicador “Número de accesos a la información documental conservada en el archivo general e histórico de Córdoba, consultada por ciudadanos, entidades públicas y privadas, y la administración departamental garantizados en el cuatrienio” con una meta de 1 producto “Asegurar acceso permanente a la información documental conservada en el archivo general e histórico de Córdoba y la administración departamental” alcanzando (4) para un 400%. Esto se logró con la atención oportuna y la respuesta a cada una de las consultas internas y externas de la información custodiada en el archivo histórico de Córdoba, realizada por la profesional encargada de esta área.

Se está realizando acciones para dar cumplimiento a los indicadores que faltan por alcanzar su cumplimiento.



### 1.3.3 Programa: Fomento de la economía naranja en Córdoba.

#### 1.3.3.1 Subprograma: Desarrollo del sistema departamental de economía naranja.

Producto	Indicador de Producto	Línea base 2019	Meta de producto 2022	Meta alcanzada 2022	% Avance 2022
Promoción de laboratorios de innovación de los sectores naranjas	Número de laboratorios de Innovación de los sectores naranjas promovidos y apoyados en el departamento de Córdoba	0	1	0	0%
Estrategias para la formación de competencias en los agentes culturales; el diseño de productos de turismo cultural, fomento de la protección de la propiedad intelectual y del consumo de bienes y servicios culturales locales	Número de estrategias diseñadas e implementadas para la formación de competencias en los agentes culturales; el diseño de productos de turismo cultural, fomento de la protección de la propiedad intelectual y del consumo de bienes y servicios culturales locales	0	1	0	0%

**Dificultades:** La mayor dificultad para cumplir las metas durante el año, fue el atraso en los procesos contractuales que impidieron que los proyectos se ejecutaran por la Secretaría de Cultura durante la vigencia.

### 1.3.4 Programa: Fortalecimiento de la institucionalidad cultural.

#### 1.3.4.1 Subprograma: Fortalecimiento técnico y administrativo.

Producto	Indicador de Producto	Línea base 2019	Meta de producto 2022	Meta alcanzada 2022	% Avance 2022
Gestión para la operación de planes, programas y proyectos culturales	Número de Apoyos a la Gestión para la operación de planes, programas y proyectos culturales	26	20	0	0%
Fomento de Consejos Territoriales de Cultura y otros espacios de participación ciudadana	Número de Consejos Territoriales de Cultura y otros espacios de participación ciudadana reactivados y en funcionamiento apoyados	27	15	3	20%

Para la vigencia 2022, el indicador “Número de Consejos Territoriales de Cultura y otros espacios de participación ciudadana reactivados y en funcionamiento apoyados” se programó una meta de 15 productos “Fomento de Consejos Territoriales de Cultura y otros espacios de participación ciudadana” se realizaron 3 para un 20% de lo programado. En el segundo semestre de 2022 el Consejo departamental de Archivos se reunió en dos ocasiones en las fechas 09 de agosto y 15 de noviembre, dado que en esta vigencia no se había reunido la convocatoria se realizó por parte de la secretaría técnica con varias semanas de antelación a fin de poder contar con el tiempo de los miembros.

Es así como para la primera sesión se pudo completar el Quórum requerido para la toma de decisiones, en dicha sesión se les recalcó las funciones a las que deben atender conforme al decreto 1080 de 2015. Conviene indicar que la mayoría de miembros carecía del conocimiento ya la información sobre el Sistema Nacional de Archivos y en particular sobre el Consejo Departamental de Archivos.

Para el caso de la segunda sesión, se tuvo una mayor participación de los miembros del Consejo, así mismo se invitó al enlace territorial del Archivo General de la Nación a fin de integrar y realizar trabajos en conjunto. Durante esta sesión se pudo evidenciar la motivación de los integrantes del CDA, por el hecho de participar en conjunto en un tema de convalidación de TRD de la forma en que se viene

adelantando. Fue así como en esta sesión se convocó al municipio de puerto libertador a fin de que expusieran las TRD que previamente fueron revisadas y ajustadas en algunos ítems, a fin de que en conjunto el CDA pueda desde la perspectiva de cada miembro observar el proceso y emitir un concepto.

En general, una sesión con un balance positivo en los procesos de convalidación de TRD, el acompañamiento a las entidades y en general con una nueva orientación encaminada al cumplimiento de la normatividad archivística.

Al igual se reunió el consejo departamental de Patrimonio para realizar la elección de los proyectos INC que se ejecutan actualmente en territorio.

**Dificultades:** Las dificultades más relevantes que se encontraron fue principalmente para la primera sesión lograr la asistencia de los miembros ya que pese a la convocatoria previa se debió hacer seguimiento y recordatorios permanentes a fin de que pudieran agendar el espacio y participar en la sesión dada la poca importancia hasta entonces el desconocimiento de sus funciones.



#### **5.2.4. Componente: Recreación y deportes para el Bienestar.**

##### **5.2.4.1. Programa: Fomento y desarrollo deportivo.**

**Objetivo del Programa:** Fomentar la práctica regular de actividad física y la adopción de buenos hábitos y estilos de vida saludable utilizando estrategias que permitan implementar una política pública de bienestar, paz, promoción y mejoramiento de la calidad de vida para la población del departamento de Córdoba, Contribuyendo a la reducción de la inactividad física y mejorando la condición física de las personas.

**Meta de resultado programada 2022:** Se logra Alcanzar el 100% de la cobertura de los municipios del departamento de Córdoba en el área deportiva y de recreación.

#### 5.1.1.4.1.1. Subprograma: Córdoba Deportiva

**El indicador, número personas beneficiadas en el programa hábitos y estilos de vida saludables de los municipios priorizados**, la línea base 2019 tenía como beneficiarios 1.627 personas, en el año 2020 se benefició un total de 2.271 personas, en el año 2021 se beneficiaron 3.100 personas y en el año 2022 se impacta a 2150 personas.

Esta meta se está logrando con la ejecución del proyecto: Actívale por una Córdoba Saludable su objetivo es la Promoción de hábitos y estilos de vida saludables (HEVS) en las diferentes usuarios y poblaciones, Aunar esfuerzos técnicos, administrativos y financieros entre el Ministerio del Deporte y los Entes Territoriales Departamentales y Municipales, para la Promoción de los Hábitos y Estilos de Vida Saludable en Colombia – Instituto Departamental de Córdoba-INDEPORTES Córdoba:

**Monto Inversión:** de \$86.349.312, los cuales fueron recursos propios de la administración Departamental.

Los municipios del departamental beneficiados: Montería rural y urbano, Canalete, Tierralta Urbano y Rural, Los Córdoba, La Apartada, Cerete, Loricá, Sahagún

**Dificultades:** Es un programa con aceptación y compromiso de los usuarios, Programa que no contó con la financiación en convenio con el Ministerio del deporte, un programa financiado al 100 % por el Instituto Departamental de deporte de Córdoba.

**Retos:** Lograr la cobertura de los 30 municipios, con el programa e impacto con otros grupos poblacionales.

#### **Recomendaciones y/o sugerencias:**

- Articular con las secretarías de: mujer género y desarrollo social, salud, Interior y participación ciudadana, discapacidad.

- **El indicador número de niños y niñas participantes en las escuelas deportivas:** Se tiene una línea base 2019 de 400 niños y niñas, en el año 2020 se benefició un total de 520 niños y niñas, en el 2021 se benefició un total de 800 niños y niñas, en el año 2022 se logró un impacto de 950 de niños y niñas con una cobertura del 100% del departamento de Córdoba, en disciplinas de fútbol. Béisbol, boxeo, considerados deportes insignia del departamento de Córdoba.

Esta meta se logró con la ejecución del Proyecto: **Participación de escuelas deportivas Formando Campeones para Córdoba**, Objeto: Aunar esfuerzos técnicos, administrativos y financieros realizando para el desarrollo de los planes y programas de la dirección de fomento y desarrollo, por una inversión de: \$1.865.132.986 de recursos propios, donde se están beneficiando niños y niñas de los treinta municipios del departamento.

**Dificultades:** Programa que no contó con la financiación en convenio con el Ministerio del deporte, un programa financiado al 100 % por el Instituto Departamental de deporte de Córdoba.

**Retos:** Articular con la secretaria de interior y participación ciudadana con el fin de analizar e impactar grupos poblacionales: indígenas, afro, en zona rural y urbana.

**Recomendaciones y/o sugerencias:**

- Analizar y ampliar la oferta Institucional con otras disciplinas deportivas de interés general: atletismo, patinaje, taekondo, canotaje, surf, tiro con arco.

**El Indicador, número personas beneficiadas en el programa deporte social comunitario: más deporte para Córdoba en los municipios priorizados**, tiene una línea base 2019 de 420 personas, en el año 2020 se benefició un total de 425 personas, en el año 2021 se benefició un total de 1.197 personas y en el año 2022 se benefició 600 personas (entre niños, niñas, mujeres, adultos mayores).

Esta meta se está logrando con la ejecución del Proyecto: **Deporte+ más deporte para Córdoba**, Objeto: Aunar esfuerzos técnicos, administrativos y financieros para el desarrollo de los planes y programas de la dirección de fomento y desarrollo donde se están beneficiando población específica: mujeres, discapacidad, indígenas, jóvenes con vocación al cuidado y preservación de ambiente, perteneciente a 7 municipios del departamento de Córdoba los cuales son: Tierralta, Valencia, Montelibano, Puerto Escondido, Tuchín, San Andres de Sotavento y Puerto Libertador. Con una inversión de: \$89.050.000 con recursos propios.

**Dificultades:** Acceso a la zona rural, e impacto a las poblaciones indígenas

**Retos:** Articular con las secretarías de: mujer género y desarrollo social, salud, discapacidad, Interior y participación ciudadana, discapacidad.

**Recomendaciones y/o sugerencias:**

- Analizar y ampliar la cobertura de beneficiarios en los 15 municipios del departamento de Córdoba, con impacto a las poblaciones de enfoque indígena y afro.



- **El Indicador, número de estudiantes practicantes en los juegos supérate intercolegiados,** tiene una línea base 2019 de 48000 estudiantes, en el año 2021 se benefició un total de 9400 estudiantes, en el año 2022 se beneficiaron 23859 estudiantes.

Esta meta se logró con la ejecución del Proyecto: **Intercolegiados 2022 vamos con toda, en El Departamento De Córdoba,** de Objeto: Aunar Esfuerzos Técnicos, Jurídicos, Administrativos Y Financieros Entre El Ministerio Del Deporte - Mindeporte Y El Instituto Departamental De Deportes De Córdoba - Indeportes Córdoba, Para La Ejecución Del Programa Juegos Intercolegiados Nacionales vamos con toda 2022, donde se benefició población perteneciente a los 30 municipios del departamento de Córdoba.

**Dificultades:** El desarrollo de los juegos Intercolegiados en las fases depende de diferentes entes, en su fase preliminar corresponde a las oficinas de deporte los cuales no reportan a tiempo la información, dificultando avanzar y la planificación de la fase departamental, regional y nacional.

**Retos:** Articular con la secretaria de Educación, planificar el desarrollo conjuntamente para realizar un trabajo intramural en las Instituciones educativas publico y privadas del departamento de Córdoba.

**Recomendaciones y/o sugerencias:**

- Articular desde inicio de año con la Secretaria de Educación departamental, con el objetivo de realizar mesas de trabajo con las secretarías de educación municipal e Instituciones educativas.

**5.1.1.4.1.2. Subprograma: Córdoba con Recreación**

**El indicador número de niños, niñas, adolescentes y jóvenes del departamento Córdoba participantes en las escuelas recreativas y campamentos juveniles** tiene una línea base 2019 de 400 niños y niñas, en el año 2020 se benefició un total de 520 niños y niñas, en el año 2021 se benefició un total de 1.114 niños y niñas, en el año 2022 se benefició a 300 personas entre niños, niñas, jóvenes campistas.

Esta meta se está logrando con la ejecución del Programa: **Córdoba participantes en las escuelas recreativas y campamentos juveniles,** Sonrisas por Córdoba Objeto: Aunar esfuerzos técnicos, administrativos y financieros para el desarrollo de los planes y programas del área de fomento y desarrollo. Con una inversión de \$ 42.225.000 recursos propios, donde se están beneficiando niños y niñas de los treinta municipios del departamento, adicional a la intervención en el centro de internamiento preventivo para los jóvenes privados de la libertad.

**Dificultades:** No se realizó convenio con el Ministerio del deporte, el programa de recreación a través del componente usuarios participantes en las escuelas recreativas y campamentos juveniles fue financiado el 100 % por el Instituto Departamental de deportes de Córdoba, el cual limita la cobertura.

**Retos:** Articular con otras dependencias, entidades e Instituciones con el fin de satisfacer y ampliar la oferta Institucional a la zona rural.

**Recomendaciones y/o sugerencias:**

- Analizar y ampliar la oferta Institucional con diferentes escuelas y actividades para los Jóvenes campistas.
- **Con respecto al indicador número de niños y niñas de primera infancia participando en la estrategia manda la vida**, se tiene una línea base 2019 de 0 niños y niñas, en el año 2020 se benefició un total de 871 niños y niñas, en el año 2021 se benefició un total de 2.278 niños y niñas, en el año 2022 de 500 niñas y niños.

Esta meta se está logrando con la ejecución del Proyecto: **Estrategia Manda la Vida- Sonrisas por Córdoba**, Objeto: Aunar esfuerzos técnicos, administrativos y financieros para el desarrollo de los planes y programas de la dirección de fomento y desarrollo. Con recursos \$298.851.167 recursos propios, donde se están beneficiando niños y niñas de los 30 municipios del departamento.

**Con respecto al indicador Número de adultos mayores participantes en actividades recreo-deportivas, beneficiadas en Nuevo ComIEnzo mediante el programa "Al paso de los Sabios"**, se tiene una línea base 2019 de 4.800 beneficiarios, en el año 2020 se benefició un total de 1.917 adultos mayores, en el año 2021 se benefició un total de 1.747 adultos mayores, en el año 2022 se beneficiaron a través 3980.

Esta meta se logró con la ejecución del Proyecto: **Al Paso de los Sabios**, de Objeto: Aunar esfuerzos técnicos, administrativos y financieros realizado entre el para el desarrollo de los planes y programas de la dirección de fomento y desarrollo. con una inversión de \$318.621.127 con una eficacia presupuestal de 160.82 %, con recursos propios.

**Dificultades:** No se realizó convenio con el Ministerio del deporte. Un programa de recreación dirigido adultos mayores del departamento de Córdoba, fue financiado el 100 % por el Instituto Departamental de deportes de Córdoba, el cual limita la cobertura.

**Retos:** Articular con otras dependencias, entidades e Instituciones con el fin de satisfacer y ampliar la oferta Institucional.

**Recomendaciones y/o sugerencias:**

- Analizar y ampliar la oferta Institucional con la secretaria de mujer, genero y desarrollo social del departamento y de cada uno de los municipios. logrando el mayor impacto en los centros de vida, y centros de bienestar del departamento de Córdoba.

Observación: Anexo carpeta con fotografía.

- **El indicador número de mujeres participantes en la estrategia, Juégate en contra la violencia de las mujeres**, se tiene una línea base 2019 de 0 mujeres, en el año 2020 se benefició un total de 250 mujeres, en el año 2021 se benefició un total de 150 mujeres, en el año 2022 se beneficiarán 1200 mujeres.

Esta meta se logró a través de diferentes actividades y estrategias: EMPODEPORTE, Corre por la vida, Campeonato Juegate en contra la violencia de la mujer, la socialización de la estrategia sello de igualdad, estrategias de empoderamiento femenino actividades que buscan transformar creencias, construir un sector deportivo incluyente, diverso, equitativo, y libre de violencias basadas en género.

**Dificultades:**

**Retos:** Articular con las secretarías de Mujer, género desarrollo social, Juventud, Secretaria de Interior y participación ciudadana, entidades publico y privadas que contemplan en su misionalidad el trabajo con el genero femenino.

**5.1.1.4.2. Programa:** Formación Y Preparación De Deportistas

**Objetivo del Programa:** Crear las condiciones necesarias para hacer del departamento de Córdoba una potencia deportiva, mediante la reorganización del deporte orientado al alto rendimiento, garantizando la adopción y la sostenibilidad de diferentes procesos y estrategias para garantizar la formación, la preparación y la competencia de los deportistas para la participación en los diferentes eventos deportivos federados nacionales, internacionales.

**Meta de resultado programada 2022:** Alcanzar 100 % deportistas competitivos en formación hacia el alto rendimiento que representan al departamento de Córdoba en

las diferentes disciplinas deportivas a través de las 23 ligas departamentales del departamento de Córdoba.

#### **5.1.1.4.2.1. Subprograma: Liderazgo deportivo y alto rendimiento**

**El indicador número de entrenadores contratados para la preparación y formación de deportistas convencionales y paranacionales de las selecciones deportivas departamentales,** se tiene una línea base 2019 de 35 entrenadores, en el año 2020 se contrataron 35 entrenadores y en el año 2021 se contrataron 30 entrenadores, en el año 2022 se contrataron 32 entrenadores.

Esta meta se está alcanzando con el proyecto: Preparación y formación de deportistas convencionales y paranacionales de las selecciones deportivas departamentales, Objeto: Promover el liderazgo deportivo convencional y paranaconal, en el departamento, a partir del desarrollo de estrategias que permitan la formación y preparación de los deportistas que hacen parte de las selecciones deportivas que representan al departamento de Córdoba en los eventos federados a nivel nacional e internacional.

La Inversión para el año 2022 en la contratación de entrenadores fue de: \$389.653.167a través de fuente de financiación recursos propios de la administración departamental, ubicados a nivel Departamental.

**Dificultades:** Falta de escenarios deportivos idóneos (Coliseo Miguel Happy Lora) en la ciudad de Montería, que es el lugar de concentración de los deportistas que hacen parte de las selecciones deportivas.

**Retos:** Garantizar la contratación de los entrenadores deportivos, con las garantías, herramIEntas, espacios que faciliten un entrenamiento idóneo como preparación y formación para los deportistas que hacen parte de las selecciones Córdoba, con mira a la participación de los XXII Juegos Nacionales y IV Juegos Paranaconales Eje Cafetero.

**El indicador Número de deportistas convencionales y paranacionales participando en competencias nacionales e internacionales,** se tiene una línea base 2019 de 280 deportistas, en el año 2020 se apoyaron 140 deportistas, en el año 2021 se apoyaron 1.025 deportistas, 1786 en el año 2022

El Proyecto ejecutado: Apoyo a deportistas convencionales y paranacionales para su participación en competencias nacionales e internacionales, a través del programa de Córdoba Valle de Titanes: que garantiza la optimización de recursos para los requerimientos previstos ante, durante y posterior a las competencias de los deportistas. La inversión fue de \$1.257.371.710 con la fuente de recursos propios.

**Ubicación Geográfica:** Las ligas departamentales del departamento de Córdoba legalizadas y activas actualmente corresponden a 26 disciplinas deportivas, las cuales son integradas por los diferentes clubes de los 30 municipios del departamento, la sede principal de las ligas deportivas corresponde al municipio de Montería, a excepción de la liga de canotaje que su ubicación corresponde al municipio de San Antero.

**Dificultades:** La falta de articulación entre algunas alcaldías municipales, truncan los procesos y el debido acompañamiento y apoyo para los deportistas.

**Retos:** Enfocar las campañas que busquen reconocer la disciplina y el valor del deportista como eje de transformación social.

**Recomendaciones y/o sugerencias:** Realizar un trabajo, con las oficinas de deportes y recreación municipales que permitan avanzar en la construcción de la Córdoba deportiva que tanto anhelamos.

**Indicador, número de deportistas beneficiados en el programa de estímulos: Deportistas talento, reserva deportiva y altos logros,** se tiene una línea base 2019 de 3 deportistas, en el año 2020 se apoyaron 12 deportistas, en el año 2021 se apoyaron 14 deportistas y en el año 2022 se beneficiaron 20 deportistas.

Esta meta se está logrando mediante la ejecución del Proyecto: Apoyo a deportistas mediante programa: deportistas talento, reserva deportiva y altos logros, Córdoba Valle de Titanes". Objeto: Promover el liderazgo deportivo convencional y paranacional, en el departamento, a partir del desarrollo de estrategias que permitan el apoyo táctico, un incentivo económico, apoyo psicosocial, medico, nutricionista a los deportistas destacados en las diferentes competencias nacionales e internacionales, por una Inversión de \$ 154.339.400 provenientes de recursos propios.

**Dificultades:**

**Retos:** Gestionar con empresas, entidades, y garantizar que los recursos provenientes que garantizan brinden las condiciones a los deportistas destacados proyectados al alto rendimiento.

**Recomendaciones y/o sugerencias:** Fortalecer el programa del deportista apoyado, ampliar cobertura, y garantizar los beneficios.

**El indicador, número Deportistas paranacionales de rendimiento y alto rendimiento beneficiados en el programa talento reserva deportiva y altos logros,** se tiene una línea base 2019 de 1 paratletas, en el año 2020 se apoyaron 8 paratletas, en el año 2021 se apoyaron 10 paratletas.

Proyecto ejecutado: Apoyo a deportistas paranacionales de rendimiento y alto rendimiento beneficiados en el programa talento reserva deportiva y altos logros, mediante el programa: "**Córdoba Valle de Titanes**" un incentivo económico, apoyo psicosocial, médico, nutricionista, a los deportistas con discapacidad o Paratletas, destacados en las diferentes competencias nacionales e internacionales, por una inversión de \$60.600.000 provenientes de recursos propios.

**Dificultades:** El escaso conocimiento de las garantías que ofrece Indeportes Córdoba a los deportistas con discapacidad o Paratletas.

**Retos:** Gestionar con empresas, entidades, y garantizar que los recursos provenientes que garantizan brinden las condiciones a los deportistas destacados proyectados al alto rendimiento.

**Recomendaciones y/o sugerencias:** Fortalecer el programa del deportista apoyado, ampliar cobertura, y garantizar los beneficios.

#### **5.1.1.4.2.2. Subprograma:** Córdoba presente en competencias deportivas departamentales, regionales y nacionales.

**El indicador número de deportistas convencionales y paranacionales beneficiados con servicios biomédicos y de apoyo a la formación y seguimiento,** se tiene una línea base 2019 de 0 deportistas, en el año 2020 se apoyaron 925 deportistas, en el año 2021 se apoyaron 985 deportistas, en el año 2022 se beneficiaron 1780 deportistas y paratletas.

El Proyecto ejecutado: Área biomédica Creada y en funcionamiento, con servicios y complementarios como apoyo a la formación y seguimiento a Deportistas de Objeto: Fortalecer la participación de deportistas convencionales y paranacionales en los diferentes escenarios regionales y nacionales, con una inversión de \$171.094.225 financiados con recursos propios.

**Retos:** Garantizar los procesos con el equipo interdisciplinario del área de las ciencias aplicadas al deporte, ampliar la capacidad Institucional con profesionales idóneos.

**Recomendaciones y/o sugerencias:** Invertir en tecnología para garantizar la atención, preparación y formación de los deportistas y paratletas del departamento de Córdoba integralmente.

**El indicador Número de deportistas convencionales y paranacionales participando en los juegos deportivos de Mar y Playa,** se tiene una línea base 2019 de 0 deportistas, para el año 2021 se apoyó a 31 deportistas en distintas

disciplinas deportivas ubicando al departamento de Córdoba en la posición número 8 a nivel nacional, de 32 departamentos. Para el año 2022 no se registra participación por que estos juegos son cada 3 años y la organización depende del Ministerio del Deporte.

**Recomendaciones y/o sugerencias:** Continuar con la preparación, participación de los deportistas que hacen parte de los deportes de mar y playa, en diferentes eventos deportivos nacionales e internacionales que permitan el perfeccionamiento de las habilidades, en miras a los próximos juegos.

**El indicador Número de deportistas convencionales y paranacionales participando en los juegos deportivos departamentales,** se tiene una línea base 2019 0 deportistas, para el año 2021 se apoyo a 3088 deportistas y paraatletas, en el año 2022 participaron 4066 deportistas y paratletas Cobertura del 100% con los 30 municipios del departamento de Córdoba. Objeto: Construcción de la Córdoba deportiva, evidenciar los municipios potencias en las diferentes disciplinas deportivas, descubrir el relevo generación, planificar la oferta Institucional de acuerdo con las fortalezas de cada región, con una inversión de \$1.548.803.442 financiados con recursos propios los cuales contemplan la financiación a cada uno de los municipios del 99%.

**Retos:** Institucionalizar el desarrollo de los Juegos deportivos departamentales y pardepartamentales Córdoba Valle de Titanes, a través de la ordenanza y política pública. Garantizar el desarrollo de los Juegos anualmente.

**Recomendaciones y/o sugerencias:** Aunar esfuerzos con los 30 municipios del departamento de Córdoba con la misión de garantizar una ruta de trabajo proyectado a 15 años garantizando el desarrollo de los Juegos deportivos departamentales y Pardepartamentales, el trabajo y el apoyo a los clubes deportivos para la escogencia de las selecciones deportivas que representan a cada municipio.

Observación: Anexo carpeta con fotografía.

**5.1.1.4.3. Programa:** Innovación, Organización y Fortalecimiento Institucional para el Deporte y la recreación.

**Objetivo del Programa:** Organizar y fortalecer el Instituto mejorando la eficiencia, a través de una serie de acciones que implícita o explícitamente encuentre el logro de ser, un instituto ágil, dinámico y oportuno, tanto en su gestión como en sus resultados, y la disposición pública de la información.

Meta de resultado programada 2022: Alcanzar el 60% de capacidad Institucional mejorada, fortalecida y operando.

#### **5.1.1.4.3.1. Subprograma:** Fortalecimiento de la capacidad Institucional.

**El indicador número de actores de sector deportivo (entrenadores, deportistas, árbitros, etc) certificados por Instituciones educativas y Universidades**, para el mejoramiento y rendimiento del deporte en el departamento de Córdoba, se tiene una línea base 2019 de 0 beneficiarios, en el año 2020 se apoyaron 1330 personas, para el 2021 se apoyaron 1.604 personas, para el año 2022 se apoyaron beneficiando 1780 personas.

Esta meta se está alcanzando a través del Proyecto: Capacidad instalada Certificada por INDEPORTES, en alianza con Instituciones educativas, y universidades para el mejoramiento y rendimiento del Deporte en el Departamento de Córdoba, de Objeto: Atender las principales debilidades de INDEPORTES, convirtiéndolo en un ente fortalecido y capaz de llevar a cabo de forma eficientes sus funciones, con una Inversión de \$ 130.500.000 los cuales fueron recursos propios. Este proyecto está impactando a los 30 municipios del departamento.

**Retos:** Articular con otras dependencias con el fin de satisfacer las dificultades presentadas.

**Recomendaciones y/o sugerencias:** Analizar y ampliar la cobertura de internet en los 30 municipios del departamento de Córdoba.

**El indicador, número de personas capacitadas en el sector deporte, recreación, educación Física y Actividad Física.** se tiene una línea base 2019 de 0 beneficiarios, en el año 2020 se apoyaron 5322 personas, para el 2021 se apoyaron 1.820 personas, para el año 2022 se apoyaron 1980.

Esta meta se está alcanzando gracias a la estrategia: Creación e implementación del sistema departamental de capacitación de INDEPORTES, de Objeto: Atender las debilidades de INDEPORTES, con un objeto de \$ 112.266.238 financiado con recursos propios., convirtiéndolo en un ente fortalecido y capaz de llevar a cabo de forma eficiente sus funciones.

**Retos:** Articular con otras secretarías de la gobernación de Córdoba, y entidades público privado que permitan avanzar en la cobertura del sector entrenadores, padres de familia, árbitros, deportistas, presidentes de clubes y órganos de administración de la liga departamental.

Observación: Anexo carpeta con fotografía.

**En cuanto al indicador, porcentaje Inspecciones, Control y Vigilancias a Ligas Deportivas Del Departamento En Cumplimiento De Sus Estatutos Y Acciones;**



se tiene una línea base 2019 de 0 puntos porcentuales, en el año 2020 se logró el 100% de cobertura, y para el 2021 se continuó con ese 100% de cumplimiento, para el año 2022 se logra crear nuevas ligas deportivas departamentales de 22 a 26 organizaciones.

Esta estrategia se está cumpliendo gracias a los Servicios De Inspección, vigilancia, Control y acompañamiento a las 26 ligas deportivas del departamento de Córdoba. Objeto: Atender las principales debilidades y dificultades de las ligas deportivas departamentales del departamento de Córdoba, garantizando la optimización de los recursos económicos, el cumplimiento de las leyes enmarcadas en la legislación deportiva Colombiana, los documentos y procesos administrativos vigentes que garanticen frente a los diferentes entidades transparencia y respaldo a los deportistas en sus diferentes preparaciones, con una Inversión de \$114.133.333 los cuales fueron recursos propios, impactando en los 26 ligas deportivas actuales y legales del departamento de Córdoba.

**Retos:** Aunar esfuerzos con la secretaria de interior y participación ciudadana y el ministerio del deporte para garantizar agilidad y observación a los procesos administrativos, jurídicos, económicos de las ligas departamentales.

**Indicador, Número de escenarios intervenidos y equipados para su uso;** se tiene una línea base 2019 de 0 adecuaciones, para el 2020 debido a los atrasados por el Covid 19 no se registra avance, para el año 2021 se adecuan 5 escenarios deportivos y para el año 2022 corresponde a 13 escenarios deportivos con adecuaciones y mejoramientos en la infraestructura.

Esta estrategia se está cumpliendo gracias a financiación con el sistema general de regalías, bajo la coordinación de la secretaria de infraestructura del departamento con una Inversión de \$11.869.955.777.

**Retos:** Articular con la Secretaría de Infraestructura, Ministerio del Deporte, Ministerio de Educación, Ministerio de Interior lograr mayor intervención y mejoramiento de los escenarios deportivos.

#### **Número de comités técnicos articulados con secretarías:**

Se tiene una línea base 2019 de 0 participación en comités articulados, en el año 2020 de 0 comités articulados, para el 2021 de 0 comités articulados para el año 2022 de 4 comités articulados: Cotsa, Miaff, Consejo de política social, Comité departamental de auditoría departamental de Córdoba.

Esta meta se está alcanzando a través del programa Innovación, Organización y Fortalecimiento Institucional para el Deporte y la recreación con el Objeto: Aunar esfuerzos, articular acciones que permitan el despliegue y el impacto a más usuarios cordobeses. Con una inversión de \$ 4.403.000 financiado con recursos propios.,

convirtiéndolo en un ente fortalecido y capaz de llevar a cabo de forma eficiente sus funciones.

**Retos:** Articular con otras secretarías de la gobernación de Córdoba, y entidades público privado que permitan avanzar en la cobertura con actividades recreo-deportivas y oportunidades para el sector entrenadores, padres de familia, árbitros, deportistas, presidentes de clubes y órganos de administración de la liga departamental.

#### **Número de comisiones técnicas subregionales creadas.**

Se tiene una línea base 2019 de 0 participación en comités articulados, en el año 2020 de 0 comités articulados, para el 2021 de 0 comités articulados para el año 2022 de 2 comités articulados: Con la Universidad del Sinú y la Universidad de Córdoba.

Esta meta se está alcanzando a través del programa Innovación, Organización y Fortalecimiento Institucional para el Deporte y la recreación con el Objeto: Aunar esfuerzos, articular acciones que permitan planificar en materia deportiva con entidades que cuenten con la experiencia en el sector, en este caso la Universidad de Córdoba y su oferta Institucional. Con una inversión de \$5.000.000 financiado con recursos propios., convirtiéndolo en un ente fortalecido y capaz de llevar a cabo de forma eficiente sus funciones.

**Retos:** Articular fundaciones, entidades público privado con el componente deportivo que permitan avanzar en la cobertura con actividades recreo-deportivas y oportunidades para el sector entrenadores, padres de familia, árbitros, deportistas, presidentes de clubes y órganos de administración de la liga departamental.

#### **Política pública departamental del deporte, la recreación, actividad y la educación física en el departamento de Córdoba, creada e implementada.**

Se tiene una línea base 2019 de 0 políticas públicas para el deporte y la recreación en el departamento, para el año 2022 se logra: iniciar los estudios y parametrización para la construcción de la política pública en un avance del 68%.

Esta meta se está alcanzando a través del programa Innovación, Organización y Fortalecimiento Institucional para el Deporte y la recreación con el Objeto: Consolidar la política pública del deporte y la recreación Córdoba Valle de Titanes enmarcada en la planificación, oportunidades y respaldo para los deportistas que representan al departamento de Córdoba a través de las diferentes disciplinas así mismo de las actividades recreativas misionales que benefician a todos los grupos poblacionales. Con una inversión de \$22.800.000 con recursos propios.

**Retos:** Articular fundaciones, entidades publico privado con el componente deportivo que permitan avanzar en la estructuración y acción de la política pública del departamento de Córdoba.

Observación: Anexo carpeta con fotografía.

**Número de participantes en los Juegos tradicionales y autóctonos en las poblaciones con enfoque diferencial beneficiado**

Se tiene una línea base 2019 de 0 beneficiados, en el año 2021 de 35 usuarios, en el año 2022 de 80 usuarios beneficiados con los juegos tradicionales y autóctonos en las poblaciones con enfoque diferencial para el año 2022 se logra: el impacto de 425 usuarios logrando así el cumplimiento del 100% con las estrategias y competencias de los II Juegos originarios Indígenas, Los I juegos deportivos comunales, la Carrera de Trepadores del Municipio de San Carlos.

Con una inversión de **\$ 95.079.960** con recursos propios.

**Retos:** Articular con las asociaciones, juntas de acción comunales, grupos poblacionales contribuyendo al desarrollo de actividades y la masificación en el departamento de Córdoba.

Indicadores con sus respectivas metas programados para la vigencia 2023, por lo que no representan ningún avance para la vigencia 2022:

- Número de cargos creados según organigrama de ordenanza
- Participación de los deportistas en los Juegos Nacionales y Paranales.

#### **5.2.5. Componente: vivienda digna para la equidad.**

5.2.5.1. Programa: Córdoba con vivienda y entornos dignos.

#### **5.2.6. Componente: Inclusión social con oportunidad y bienestar para poblaciones Indígenas, afros, raizales, Rrom LGBTI, Discapacidad.**

**Programa:** Equidad de oportunidades para grupos Indígenas, Afros, Palenqueros, Raizales y ROM Fortalecimiento del Buen Gobierno para el respeto y garantía de los derechos humanos

**Objetivo del Programa:** generar espacios de participación que promuevan y preserven la identidad cultural de las comunidades Afros, Raizal y ROM en los municipios

**Meta de resultado programada 2020,2021, 2022:** Reducir en un 0.40% la brecha de desigualdad social de las comunidades NARP existentes en el departamento de Córdoba.

**Meta de resultado alcanzada:**

En la vigencia 2022 se alcanzó en un 50% en el Departamento de Córdoba, si observamos el comportamiento del indicador en los últimos 3 años, subió teniendo en cuenta que el departamento de Córdoba tenía 12 años sin tener conformada la consultiva departamental, debido a la falta de oportunidades de reconocimiento de derechos de esta población, así mismo al recibir la administración con corte 31 de diciembre de 2019 estaba en un 10% y se incrementó (en un 50%) con respecto a la meta alcanzada en el 2022.

5.2.6.1.1. Subprograma: Apoyo y fortalecimiento a comunidades Negras, Afrocolombianas, Raizales y Palenqueras (NARP).

**Objetivo del Subprograma:** Apoyo al fortalecimiento a las condiciones socioeconómicas y organizacionales de la comunidad NARP. Del departamento de Córdoba.

- I. **Meta de Producto:** Participación de las comunidades Negras, Afrodescendientes, Raizales y Palenqueras en los Consejos Municipales de Cultura.

Línea Base 2019: 1; Meta Programada 2022: 0.25; Meta Alcanzada 2022: 0.1

**Nombre del proyecto ejecutado:** Apoyo logístico para apoyar el encuentro de la consultiva de la población Negra, Afrocolombiana, Raizal y Palenquera, del departamento de Córdoba.

**Inversión: Recursos programados 2022: \$236.000.000; Recursos ejecutados 2022: \$ 60.000.000, fuente de financiación:** recursos propios

**Logros:** Se realizó la Asamblea de comunidad NARP donde participaron 120 representantes de comunidades Negras, Afrodescendientes, Raizales y Palenqueras. (NARP) para la elección de la consultiva departamental. En el mismo escenario se realizó:

- Elección de consultivo de alto nivel
- Elección de comisionados pedagógicos departamentales.
- Elección de comités operativos de la consultiva departamental.

Se realizó la primera sesión consultiva departamental de Córdoba periodo 2022-2025

**Ubicación Geográfica:** Montería y encuentros en municipios de las 7 subregiones (Cerete, Lorica, San José de Ure, Moñitos, Sahagún, Tierralta y Montería)

**Evidencias Fotográficas**



**ASAMBLEA AFRO DE CÓRDOBA PARA ELECCION DE LA CONSULTIVA NARP DEPARTAMENTAL DIA 09 DE DICIEMBRE.**



CIERRE DEL LA SESION CONSULTIVA DEPARTAMENTAL

**Dificultades:** Poco acompañamiento de los entes territoriales a las comunidades NARP.

**Retos:** Lograr mayor articulación de las comunidades con la Institucionalidad para lograr cerrar las brechas de desigualdad social.

**Recomendaciones y/o sugerencias:** Es necesaria la participación activa de los responsables de cada dirección con los miembros de las comunidades NARP, para que haya trazabilidad en la atención integral a las comunidades.

- II. **Meta de Producto:** Estrategias de protección de los sistemas de conocimientos tradicionales asociados a la biodiversidad y a la gestión del riesgo de las comunidades NARP.

Línea Base 2019: 1; Meta Programada 2020: 0.50%; Meta Alcanzada 2022: 0.25%

**Nombre del proyecto ejecutado:** Apoyo a la protección de los sistemas de conocimientos tradicionales asociados a la gestión del riesgo de la población NARP.

**Inversión: Recursos programados 2022:** \$ 12.000.00; **Recursos Ejecutados 2022:** \$5.219.380, **fuentes de financiación:** Recursos Propios

**Logros:**

- Acompañamiento a Instituciones etnoeducativas NARP del municipio de Los Córdoba.
- Acompañamiento a fortalecimiento Institucional municipio de moñitos.
- Acompañamiento a la secretaria de educación en el proceso de articulación con las comunidades NARP en el municipio de San José de Ure para focalizar 4 Instituciones como etnoeducativas.
- Capacitación para el fortalecimiento de la gestión de cementerios en Colombia, con el Ministerio de Salud y el Ministerio del Interior.
- Acompañamiento a los consultivos elegidos en la sub región bajo Sinú en el municipio de Cereté.
- Acompañamiento a la comunidad NARP víctima en los municipios de Los Córdoba y Moñitos.
- Acompañamiento a los consultivos elegidos en la sub región sabana en el municipio de Sahagún.



- Acompañamiento a los consultivos elegidos en la sub región costanera en el municipio de Moñitos.
- Acompañamiento a los consultivos elegidos en la sub región San Jorge en el municipio de San José de Uré.
- Acompañamiento a los consultivos elegidos en la sub región alto Sinú en el municipio de Tierralta.
- Acompañamiento a los consultivos elegidos en la sub región medio Sinú en el municipio de Loricá.

**Ubicación Geográfica:** Acompañamiento técnico a los municipios, las comunidades NARP.

#### Evidencias Fotográficas



Acompañamiento Instituciones educativas narp



fortalecimiento Institucional moñitos



Acompañamiento comunidad víctima narp



Acompañamiento a la comunidad NARP de San José de Ure en la focalización de Instituciones etnoeducativas con la Secretaria de Educación Departamental.



Capacitación para el fortalecimiento de la gestión de cementerios en Colombia, con el Ministerio de Salud y el Ministerio del Interior.



ACOMPANIAMIENTO A LOS CONSULTIVOS

**Dificultades:** Las comunidades narp tIEnen desconfianza en los procesos Institucionales y son un poco apáticos a los procesos de articulación.

**Retos:** Realizar más acompañamIEntos a las comunidades.

**Recomendaciones y/o sugerencias** Realizar más pedagogía a la Institucionalidad sobre las normas de enfoque diferencial Y inclusión social con las comunidades NARP, internas y externas.

**Eje Estratégico Estructural:** Equidad y BIEnestar

**Pilar estratégico transversal:** Equidad social para mejorar la calidad de vida.

**Componente:** Inclusión social con oportunidad y bIEnestar para poblaciones indígenas, afros, raizales, Rrom, LGTBI, discapacidad.

**Programa:** Ahora Córdoba en los territorios con inclusión social de personas en condición de discapacidad.

**Objetivo del Programa:** Promover la participación de la población en condición de discapacidad en espacios que posibiliten y propendan por el desarrollo de sus habilidades sociales, económicas y políticas, garantizando de dichas personas sean identificadas como elementos de la sociEdad, protagonistas en el desarrollo sostenible del departamento.

**Meta de resultado programada 2020,2021, 2022:** 100% política pública departamental de discapacidad creada e implementada.

**Meta de resultado alcanzada:**

En la vigencia 2022 se alcanzó un 50% de la meta en el Departamento de Córdoba, si observamos el comportamIEnto de los indicadores de este programa en los últimos 3 años, subió en la vigencia 2022 debido a que se cumplIeron las metas de los productos de empoderamIEnto a municipios, activación de los comités de discapacidad y la caracterización de la población.

Se espera que en la vigencia 2023 se logre el 100% de la formulación e implementación de la política pública.

**Subprograma:** Dignidad e inclusión de personas en condición de Discapacidad.

**Objetivo del Subprograma:** Impulsar la población en condición de discapacidad como agentes de la sociedad capaces de poner en práctica sus planes de vida.

- I. **Meta de Producto:** Empoderar 30 municipios empoderados en derechos y deberes Ley estatutaria 1618 y decretos reglamentarios a personas en condición de discapacidad, familiares y/o cuidadores.

Línea Base 2019: 0; Meta Programada 2022: 5; Meta Alcanzada 2022: 29

**Nombre del proyecto ejecutado:** Fortalecimiento a la garantía de derechos y a la participación de las personas con discapacidad en el departamento de Córdoba.

**Inversión: Recursos programados 2022:** \$10.000.000; **Recursos ejecutados 2022:** \$8.989.000 **fuentes de financiación recursos propios de funcionamiento.**

**Logros:** El 30 de agosto en Ciénaga de Oro se impartió información basada en la normalidad de discapacidad partiendo de la ley estatutaria 1618 de 2013, así mismo en el Municipio de Montería, Tierraalta y Valencia.

El día 27 de septiembre de 2022 en la Ciudad de Montería se brindó asistencia técnica sobre normatividad vigente donde asistieron los referentes de discapacidad delegados por las secretarías de Gobierno: Planeta Rica, Sahagún, Loricá, Pueblo Nuevo, La Apartada, Tuchín, San Andrés De Sotavento, Ayapel, Canalete, Chima Y Valencia.

**Ubicación Geográfica:** Se empoderaron 29 municipios del departamento de Córdoba.

**Evidencias Fotográficas**



II. **Meta de Producto:** Crear e implementar 30 Comités de Discapacidad municipales.

Línea Base 2019: 0; Meta Programada 2022: 8; Meta Alcanzada 2022: 12

**Nombre del proyecto ejecutado:** FortalecimIento a la garantía de derechos y a la participación de las personas con discapacidad en el departamento de Córdoba.

**Inversión: Recursos programados 2022:** \$3.000.000; **Recursos ejecutados 2022:** \$2.247.250, **fuentes de financiación recursos propios de funcionamIento.**

**Logros:** A 30 de junio de 2022 se encuentran activos, con asistencia técnica, 16 Comités Municipales de Discapacidad, los cuales cuentan con su respectiva reglamentación mediante decretos municipales.

**Ubicación Geográfica:**

- Tierralta
- Ayapel
- San Antero
- Lorica
- Momil
- Chinú
- Puerto Escondido

- Cotorra
- Montería
- Cerete
- Buenavista
- Canalete
- San Andrés De Sotavento
- Los Córdoba
- Chima
- Ciénaga De Oro
- -Montelíbano
- -Planeta Rica
- Pueblo Nuevo
- San Bernardo Del Viento

#### **Evidencias Fotográficas**







III. **Meta de Producto:** Realizar 4 Comités de discapacidad departamental.

Línea Base 2019: 0; Meta Programada 2022: 1; Meta Alcanzada 2022: 1

**Nombre del proyecto ejecutado:** Fortalecimiento a la garantía de derechos y a la participación de las personas con discapacidad en el departamento de Córdoba.

**Inversión: Recursos programados 2022:** \$2.000.000; **Recursos ejecutados 2022:** \$6.741.750, **fuentes de financiación recursos propios de funcionamiento.**

**Logros:** El 31 de agosto de 2022 se realizó Comité Departamental de Discapacidad de manera virtual por la plataforma ZOOM.

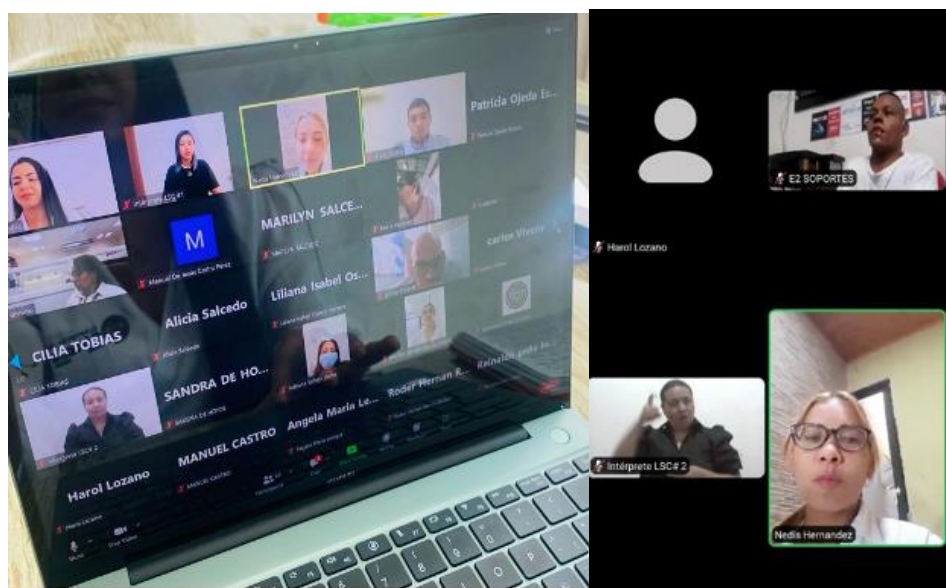
LINK:

<https://us02web.zoom.us/j/82851994116?pwd=cDRXb3E4YzFVUWRuem9UMVJEcXhLQT09>

**Ubicación Geográfica:** Todos los municipios del departamento de Córdoba.

**Evidencias Fotográficas**





**Meta de Producto:** Focalizar y caracterizar 500 personas en condición de discapacidad para que puedan acceder a servicios y oportunidades de desarrollo.

Línea Base 2019: 0; Meta Programada 2022: 150; Meta Alcanzada 2022: 1.796.

**Nombre del proyecto ejecutado:** Fortalecimiento a la garantía de derechos y a la participación de las personas con discapacidad en el departamento de Córdoba.

**Inversión: Recursos programados 2022:** \$2.000.000; **Recursos ejecutados 2022:** \$4.494.500, **fuentes de financiación recursos propios de funcionamiento.**

**Logro:** Se realizó mesas de trabajo con el área de Promoción Social de la Secretaría de Desarrollo de la Salud del departamento de Córdoba donde se identificaron en las bases de datos de dicha área el total de personas con discapacidad que han sido valoradas en el departamento de Córdoba. En primer lugar, se identificó un total de 1.843 personas valoradas de las cuales 1.796 fueron certificadas con discapacidad. Las cuales se encuentran registradas en el RLCPD. (Registro de localización y caracterización de personas con Discapacidad del Ministerio de Salud y Protección Social)

Por otra parte, se informa que el Ministerio de Salud y Protección Social para la vigencia 2022 no ha realizado asignación presupuestal, sin embargo, recibimos comunicación radicado 202216301446391 de asunto solicitud de certificación para asignación de recursos para la vigencia 2022, para la implementación del procedimiento de certificación de discapacidad y registro de localización y caracterización de personas con discapacidad, al cual se le dio respuesta oportunamente.

Ahora bien, la Gobernación de Córdoba destinó recursos propios para tal fin; a través de la Secretaría de Desarrollo de la Salud, por valor de noventa y seis millones quinientos sesenta mil cien pesos (96.560.100) y los estudios previos actualmente se encuentra en proceso de revisión en la oficina de contratación de la Gobernación de Córdoba.

Las IPS que cuentan con la autorización de la Secretaría de Desarrollo de la Salud en el Departamento de Córdoba a la fecha son:

REPORTE DE IPS AUTORIZADAS PARA REALIZACIÓN DE VALORACIÓN MULTIDISCIPLINARIA				
NOMBRE COMPLETO IPS	NIT IPS	DEPARTAMENTO O DISTRITO	MUNICIPIO	
SALUD ES VIVIR	9007791007	CÓRDOBA	MONTERÍA	
ESE HOSPITAL SAN JOSE	812000317	CÓRDOBA	TIERRALTA	
Hospital San José De Canalete	812001868	CÓRDOBA	CANALETE	
IPS BET-EL SALUD S.A.S	9004532789	CÓRDOBA	MONTERÍA	
SOLUCIONES EN SALUD I.P.S. S.A.S	9005185611	CÓRDOBA	MONTERÍA	

**Ubicación Geográfica:** Todos los municipios del departamento de Córdoba.

**Evidencias Fotográficas**

La rendición de cuentas es una oportunidad para que la sociedad evidencie los resultados de la entidad de acuerdo con el cumplimiento de la misión o propósito fundamental, además, de la entrega efectiva de bienes y servicios orientados a satisfacer las necesidades o problemas sociales de sus grupos de valor. Así mismo, permite visibilizar las acciones que se desarrollan para el cumplimiento de los derechos de los ciudadanos y su contribución a la construcción de la paz.



#### **5.2.7. Componente: Inclusión social de la familia cordobesa.**

**1.3.** 5.2.7.1. Programa: Juventud emprendedora, participativa y humana

#### **1.4. Objetivo del programa:**

Promover la participación de los jóvenes en espacios que posibiliten y propendan por el desarrollo de sus habilidades sociales, económicas y políticas, garantizando que las juventudes diversificadas sean identificadas como elementos de la sociedad, protagonistas en el desarrollo sostenible del departamento.

#### **1.5. Logros:**

La línea base de la meta de resultado para 2019, era del 50%, para la vigencia 2020 se programó como meta de resultado alcanzar en un 60% la Implementación de la política pública departamental de juventud, la cual se logró en un 90%. De igual manera, para 2021 se programó como meta de resultado, un 70% de avance en la implementación de esta Política, la cual tuvo un avance del 90%. Para esta vigencia 2022, se programó como meta de resultado o bienestar, alcanzar la implementación de la Política Pública de Juventud, en un 85%; logrando un avance del 96.98%.

Al observar el comportamiento del indicador de resultado denominado Porcentaje de Implementación de la Política Pública Departamental de Juventud en lo transcurrido en las vigencias 2020, 2021 y 2022, se evidencia un incremento del 35% con relación a la vigencia 2019; en donde la Política Pública de Juventud, estaba en un porcentaje de avance de solo el 50% en su implementación. Este incremento, se debe en parte, a la creación del comité de seguimiento de la política pública de

juventud, espacio creado con el objetivo de coordinar acciones en torno a la juventud y hacerle seguimiento a la Política Pública.

Por otro lado, se llevó a cabo alianza con el PNUD, lo que ha permitido generar un espacio para la implementación del proceso de evaluación y seguimiento al cumplimiento de esta política, desde el año 2013 a la fecha.

De igual manera, este logro también se debe, al cumplimiento de las metas de producto establecidas en los 4 subprogramas del programa de **Juventud emprendedora, participativa y humana**, cuyas metas hacen parte integral de las líneas estratégicas de esta Política Pública. Es así como se ha podido lograr de manera positiva, cumplir con las metas de producto para cada una de las vigencias (2020, 2021, 2022). En la vigencia 2022, se logró de la siguiente manera:

#### **1.7. Subprograma 1. Juventud sana, solidaria y humana**

**Objetivo del Subprograma:** Garantizar las condiciones mínimas que promuevan la seguridad emocional, física y psicológica.

**Nombre del Proyecto Ejecutado:** Fortalecimiento De Las Diferentes Dependencias De La Gobernación De Córdoba, Para El Desarrollo De La Misión Institucional, En Cumplimiento A Las Metas Del Plan De Desarrollo De La Vigencia 2022. cuyo Objeto es el de Fortalecer la Capacidad Profesional y Técnica en las dependencias de la Gobernación de Córdoba para el desarrollo de la misión Institucional. A través de los Contratos: **No. SG-070-2022**, “Prestación De Servicios Profesionales De Un Psicólogo Para Brindar Apoyo A La Misión Institucional De La Secretaria De Juventud De La Gobernación De Córdoba”, por valor de \$20.877.52. **Contrato No. SG-495-2022**. “Prestación De Servicios Profesionales De Un Psicólogo Para Brindar Apoyo A La Misión Institucional De La Secretaria De Juventud De La Gobernación De Córdoba, Valor \$10.438.761. **Contrato No. SG-254-2022**, “Prestación De Servicios de Un Técnico Para Brindar Apoyo a La Misión Institucional De La Secretaria De Juventud De La Gobernación Del Departamento De Córdoba”. Por Valor De \$ 15.155.154.

**Nombre del Proyecto Ejecutado:** Fortalecimiento De Una Juventud Emprendedora, Participativa Y Humana. Cuyo objetivo es el de Implementar 4 estrategias para el fortalecimiento y desarrollo de habilidades Psicosociales, de

Emprendimiento, Recreación y Participación Política de la población joven del departamento de Córdoba. Contratos. **No. SG-SAM-019-2022**, "Contrato De Prestación De Servicios Para La Ejecución De Las Diferentes Estrategias Desarrolladas Por La Secretaria De Juventud De La Gobernación Del Departamento De Córdoba De Acuerdo Al Proyecto "Juventud Emprendedora Participativa Y Humana" Del Plan De Desarrollo Departamental", por un valor de: \$237.312.157.

Teniendo como línea base 2019, la realización de ocho (8) campañas de sensibilización del impacto de los jóvenes en el Medio Ambiente y Desarrollo Sostenible. Para esta vigencia 2022, la primera meta de producto que se programó fue la realización de (5) Campañas de sensibilización del impacto de los jóvenes en el Medio Ambiente y Desarrollo Sostenible, la cual se logró en un 100% el cumplimiento de esta, a través de la realización de la campaña denominada

**"Juventud SIembra Vida"**, con una inversión programada y ejecutada en su totalidad de \$56.400.000 con recursos de inversión, en 5 municipios del departamento; en la cual se han sembrado un total de 2170 árboles maderables y frutales, beneficiando a 226 jóvenes de los cuales 111 fueron hombres y 115 mujeres. Distribuidos de la siguiente manera:

Municipio	Nombre Institución Educativa	Total Beneficiados	Mujeres	Hombres	Rango de Edad
Sahagún	Institución Educativa Arenas del Norte, corregimiento Arenas del Norte (Corregimiento Arenas del Norte)	35	16	19	15-26
Valencia	Institución Educativa Catalina Gulfo	56	21	35	14-18
Purísima	Institución Educativa Pedro Castellano	64	36	28	14-18
Ciénaga de Oro	Institución Educativa Marco Fidel Suárez	40	22	18	14-18
San antero	Institución Educativa Julio C Miranda	31	16	15	15-17







Para la segunda meta de producto programada 2022, con una línea base ND, fue la de formular e implementar dos (2) Estrategias para promover el desarrollo de una juventud sana, la cual se logró en un 100%, con un inversión programada de \$65.000.000, los cuales se invirtieron en su totalidad. Para alcanzar esta meta se implementaron 2 Estrategias, la primera estrategia denominada **#JuventudSana**, que promueve el cuidado de la salud mental y desarrollo de las habilidades socioemocionales de los jóvenes del departamento; Beneficiando en total a 926 Jóvenes, de los cuales 436 fueron hombres y 490 mujeres, distribuidos de la siguiente manera:

Municipio	Lugar	Total beneficiados	Hombres	Mujeres	Rango de Edad
Ayapel	Polideportivo Santa Ana	79	22	57	14-18
Montería	SENA	81	31	44	17-28
La Apartada	Centro comunitario	35	14	21	14-26
San bernardo del Viento	Polideportivo San Bernardo	40	18	22	14-28
Ciénaga de Oro	Cancha	31	14	17	14-24
Sahagún (La Yé)	Zona de reserva	29	12	17	14-20
San Antero (Corregimiento Nuevo Agrado)	Nuevo Agrado	25	16	9	14-28



Municipio	Lugar	Total beneficiados	Hombres	Mujeres	Rango de Edad
Tuchín	Institución Educativa Alvaro Ulcué Chocué	49	22	17	14-19
San Pelayo	Institución Educativa Sagrado Corazón de Jesús	25	12	13	14-23
Montería	Institución Educativa Santa Rosa de Lima	31	17	14	17-21
Chinú	Parque Central	37	28	9	14-17
Los Córdoba	Etnoinstitución Educativa Los Córdoba	28	22	6	14-17

Municipio	Total Beneficiados	Hombres	Mujeres	Rango de Edad
Montelibano	29	12	17	13-20
Ayapel	29	15	14	18-25
Planeta Rica	30	9	21	13-18
La apartada	27	16	11	13-16
Chinú	28	6	22	13-21
Tuchín	29	19	10	14-28
Sahagún	30	21	9	13-18
Cotorra	30	16	14	15-28
San Andrés	31	11	20	14-28
Cerete	27	15	12	13-28
Puerto Escondido	28	17	11	14-28
Chima	28	19	9	14-26

Municipio	Total Beneficiados	Hombres	Mujeres	Rango de Edad
Ciénaga de Oro	30	15	15	12-19
Momil	30	11	19	14-19
Montería	30	6	24	13-19

La segunda estrategia desarrollada fue la denominada **#JuventudSinBarreras**. En Esta se realizó asistencia en el CIP (Centro de Internamiento Preventivo), La Acogida, en Montería beneficiando a 11 menores en proceso de responsabilidad penal, sensibilizándolos entorno a la importancia del Auto Cuidado Psicológico. De igual manera se hizo intervención en el Centro de Libertad Vigilada y Asistida, en Montería, beneficiando a 18 jóvenes en el tema de Salud Mental. Para un total de 29 jóvenes beneficiados en esta estrategia, discriminados así:

Municipio	Lugar	Total Beneficiados	Hombres	Mujeres	Rango de Edad
Montería	CIP (Centro de Internamiento Preventivo) La Acogida	11	11	0	14-20
Montería	Centro de Libertad Vigilada y Asistida	18	1	17	17-28



La tercera meta programada, fue la de realizar 4 capacitaciones y sensibilización para prevenir el consumo de sustancias psicoactivas, alcohol y tabaco, con una línea base ND. Esta meta se cumplió en un 100%. Con una inversión de \$80.000.000 ejecutados en su totalidad, con la realización de 4 talleres de sensibilización con población de Instituciones educativas y con población beneficiaría de la IPS Niñ@s de papel; beneficiando en total a 108 jóvenes, de los cuales 60 fueron Hombres y 48 mujeres, distribuidos de la siguiente manera:

Municipio	Lugar	Total Beneficiados	Hombres	Mujeres	Rango de Edad
Montería	IPS Niñ@s de Papel	23	21	2	14-17
Montería	Institución Educativa Manuel Ruiz Álvarez	10	3	7	14-18
Montería	Institución Educativa Victoria Manzur	55	29	26	14-18
Montería	Red Juventud Más	20	7	13	16-25



Educativa Villa Esther de la zona rural de Puerto Escondido. Así como también se han intervenido mediante talleres, a jóvenes de Instituciones educativas de los municipios de Montelíbano, Montería y Tierralta, beneficiando a un total a 255 jóvenes, de los cuales 114 fueron Hombres y 141 mujeres, distribuidos de la siguiente manera:

Municipio	Lugar	Total Beneficiados	Hombres	Mujeres	Rango de Edad
San Carlos	Institución Educativa San Carlos	17	9	8	14-24
Ciénaga de Oro (Barrio Julio Manzur)	Cancha Julio Manzur	31	14	17	14-24
Puerto Escondido	Biblioteca Dptal	16	7	9	14-18
Montería	SENA	31	16	15	17-23
Montelíbano	Institución Educativa	53	24	29	16-20
Tierralta	Institución Educativa Nueva Unión	31	14	17	14-17
Montería	Institución Educativa Santa Rosa de Lima	31	17	14	17-21
Ciénaga de Oro	Institución Educativa San Isidro	45	13	32	14-20



## 1.8. Subprograma 2. Joven, tu Voz Lidera

**1.8.1. Objetivo del Subprograma:** Mejorar habilidades de los jóvenes para su inserción en la vida laboral y participación en los diferentes escenarios sociales y políticos en el departamento.

**Nombre del Proyecto Ejecutado:** Fortalecimiento De Las Diferentes Dependencias De La Gobernación De Córdoba, Para El Desarrollo De La Misión Institucional, En Cumplimiento A Las Metas Del Plan De Desarrollo De La Vigencia 2022. cuyo Objeto es el de Fortalecer la Capacidad Profesional y Técnica en las dependencias de la Gobernación de Córdoba para el desarrollo de la misión Institucional. A través de los **Contratos No. SG-068-2022** (Prestación De Servicios Profesionales De Un Administrador De Empresas Especialista Para Brindar Apoyo A La secretaria De Juventud De La Gobernación Del Departamento De Córdoba, Valor: 27.401.784). Contrato No. **SG-465-2022** (Prestación De Servicios Profesionales De Un Administrador De Empresas Especialista Para Brindar Apoyo En El Fortalecimiento De La Misión Institucional De La Secretaría De Juventud Gobernación Del Departamento De Córdoba, Valor: \$18.267.832). **Contrato No. SG-Mic-023-2022**, "Prestación De Servicios De Apoyo Logístico Para Llevar A Cabo La Cumbre Departamental De Consejeros De Juventud, Valor: \$55.384.85". Contrato No. Sg-067-2022, "Prestación De Servicios Profesionales De Un Abogado Para Brindar Apoyo A La secretaria De Juventud De La Gobernación Del Departamento De Córdoba, Por Valor De: \$31.316.283". **Contrato No. SG-056-2022**, "Prestación De Servicios De Un Técnico Para Brindar Apoyo A La Misión Institucional De La Secretaria De Juventud De La Gobernación Del Departamento De Córdoba, Por Valor De \$10.103.436". **Contrato No. SG-498-2022**, "Prestación De Servicios De Un Técnico Para Brindar Apoyo A La Misión Institucional De La Secretaria De Juventud De La Gobernación Del Departamento De Córdoba, Por Valor D \$ 5.051.71. Contrato **No. SG-064-2022**, "Prestación De Servicios Profesionales De Un Abogado Para Brindar Apoyo A La Misión Institucional De La Secretaria De Juventud De La Gobernación De Córdoba, Por Valor De \$ 37.188.081. **Contrato No. SG-287-2022**, "Prestación De Servicios Profesionales De Un Administrador De Empresas Especialista Para Brindar Apoyo A La Secretaria De Juventud De La Gobernación Del Departamento De Córdoba, Por Valor De \$41.102.622. **Contrato No. SG-313-2022**, "Prestación De Servicios Profesionales De Un Administrador De Empresas Para Brindar Apoyo A La Secretaria De Juventud De La Gobernación Del Departamento De Córdoba, Por Valor De \$31.316.28. **Contrato No. Sg-306-2022**, "Prestación De Servicios Profesionales De Un Licenciado En Educación De Ciencias Sociales, Con Postgrado Para La Secretaria De Juventud De La Gobernación, Por Valor De \$41.102.622". **Contrato No. SG-067-2022**, "Prestación De Servicios Profesionales De Un Abogado Para Brindar Apoyo A La Secretaria De Juventud De La Gobernación Del Departamento De Córdoba", Valor: \$31.316.283. **Contrato No. SG-313-2022** "Prestación De Servicios Profesionales De Un Administrador De Empresas Para Brindar Apoyo A La Secretaria De Juventud De La Gobernación Del Departamento De Córdoba",

**Nombre del Proyecto Ejecutado:** Desarrollo Y Fortalecimiento De Una Juventud Emprendedora, Participativa Y Saludable, con el Objetivo de Implementar 4 estrategias para el fortalecimiento y desarrollo de habilidades Psicosociales, de Emprendimiento, Recreación y Participación Política de la población joven del departamento de Córdoba. Contrato No. **SG-MIC-031-2022** "Prestación De Servicios Para Amparar El Programa Especial De Apoyo A Consejeros De Juventud En El Departamento De Córdoba". Contrato No. **SG-Mic-023-2022**, "I Cumbre Departamental De Consejeros De Juventud", valor: \$55.384.856.

La primera Meta de Producto programada para 2021 de este subprograma fue la de brindar apoyo técnico para la conformación de los Consejos de Juventud de los 30 municipios y al departamento, con una línea base 2019 Nd, con una inversión programada y ejecutada de \$70.000.000, logrando un 100% de cumplimiento de la meta, con la realización de las siguientes acciones:

Se realizó la instalación del Consejo Departamental de Juventud, con la asistencia de 54 consejeros, el cual quedó integrado por 15 jóvenes, detallados respectivamente de la siguiente manera:

Municipio	Total Beneficiados	Hombres	Mujeres	Indígenas	Afrodescendientes	Rango de Edad
Montería	54	30	24	9	9	14-28

#### Consejeros de Juventud Departamental

Subregión	Municipio	Edad	Lista	Profesión Y/O Estudio
San Jorge	Montelíbano	22	Partido De La U	Estudiante Contaduría
San Jorge	Planeta Rica	27	Juventudes Firmes Por Planeta	Estudiante De Derecho
San Jorge	Puerto Libertador	17	Partido De La U	Estudiante De Medicina
San Jorge	Pueblo Nuevo	26	Partido Liberal	Auxiliar En Enfermería
Sabana	Sahagún	27	J.A.C Brisas Del Mar	Estudiante De Contaduría Publica
Sabana	San Andrés De Sotavento	28	Víctimas Ovusan	Profesional En Licenciatura En Lengua Castellana
Bajo Sinú	Chimá	20	Jóvenes Promotores Del Cambio	Estudiante De Derecho
Bajo Sinú	Momil	26	Partido Liberal	Licenciada En Educación Infantil
Medio Sinú	San Carlos	24	Partido Liberal	Estudiante De Derecho
Medio Sinú	San Pelayo	18	Partido Conservador	Estudiante De Derecho
Alto Sinú	Valencia	27	Partido De La U	Profesional Ingeniero Agrónomo
Zona Costanera	San Antero	27	J.A.C Porvenir	Profesional Abogada

Subregión	Municipio	Edad	Lista	Profesión Y/O Estudio
Zona Costanera	San Bernardo Del Viento	22	AfrodescendIEntes	Estudiante De Finanzas Y Negocios Internacionales
Zona Costanera	Los Córdoba	22	Partido De La U	Estudiante De Derecho
Medio Sinú	Montería	23	Gestores De Paz	Estudiante De Finanzas Y Negocios Internacionales

Se brindó apoyo técnico para el desarrollo de 8 sesiones ordinarias del consejo departamental de juventud, distribuidos así:

Subregión	Municipio	Edad	Lista	Profesión Y/O Estudio
San Jorge	Montelíbano	22	Partido De La U	Estudiante Contaduría
San Jorge	Planeta Rica	27	Juventudes Firmes Por Planeta	Estudiante De Derecho
San Jorge	Puerto Libertador	17	Partido De La U	Estudiante De Medicina
San Jorge	Pueblo Nuevo	26	Partido Liberal	Auxiliar En Enfermería
Sabana	Sahagún	27	J.A.C Brisas Del Mar	Estudiante De Contaduría Pública
Sabana	San Andrés De Sotavento	28	Víctimas Ovusan	Profesional En Licenciatura En Lengua Castellana
Bajo Sinú	Chimà	20	Jóvenes Promotores Del Cambio	Estudiante De Derecho
Bajo Sinú	Momil	26	Partido Liberal	Licenciada En Educación Infantil
Medio Sinú	San Carlos	24	Partido Liberal	Estudiante De Derecho
Medio Sinú	San Pelayo	18	Partido Conservador	Estudiante De Derecho
Alto Sinú	Valencia	27	Partido De La U	Profesional IngenIero Agrónomo
Zona Costanera	San Antero	27	J.A.C Porvenir	Profesional Abogada
Zona Costanera	San Bernardo Del Viento	22	AfrodescendIEntes	Estudiante De Finanzas Y Negocios Internacionales
Zona Costanera	Los Córdoba	22	Partido De La U	Estudiante De Derecho
Medio Sinú	Montería	23	Gestores De Paz	Estudiante De Finanzas Y Negocios Internacionales

De igual manera, se brindó asistencia técnica a los consejos de 12 municipios, detallados de la siguiente manera:

Municipio	Total Beneficiados	Hombres	Mujeres	Rango de Edad
San Pelayo	13	8	5	18-28
Planeta Rica	15	8	7	14-28
Montelíbano	5	3	2	19-25
Pueblo Nuevo	8	3	5	18-28
Canalete	9	5	4	18-28
San Andrés de Sotavento	9	6	3	18-28
San Antero	13	8	5	18-28
Tuchín	7	3	4	18-28
La Apartada	6	1	5	18-28
Purísima	5	4	1	18-28
San Bernardo del Viento	5	1	4	18-28
Chimá	5	4	1	18-28
Buenavista				

Se realizó la elección en el municipio de Montería, de las curules especiales Indígenas con 16 consejeros, de la curul especial Afrodescendientes con 11 consejeros y de la curul Campesina 6 consejeros, detallados así:

Curul Especial Indígena				
Municipio	Total	Hombres	Mujeres	Rango de Edad
La apartada	1		1	15-28
San Antero	1		1	15-28



Tierralta	1	1		15-28
Chimá	1		1	15-28
Puerto Escondido	1		1	15-28
Valencia	1	1		15-28
Momil	1	1		15-28
Ciénaga de Oro	1		1	15-28
Lorica	1		1	15-28
Canalete	1		1	15-28
Chinú	1		1	15-28
Planeta Rica	1		1	15-28
Montería	1	1		15-28
San Andrés de Sotavento	1	1		15-28
Moñitos	1	1		15-28
San José de Uré	1	1		15-28

Curul Especial AfrodescendIEnte				
Municipio	Total	Hombres	Mujeres	Rango de Edad
La apartada	1		1	15-28
San Antero	1		1	15-28
Tierralta	1	1		15-28
Puerto Escondido	1		1	15-28
Momil	1		1	15-28
Lorica	1		1	15-28
Canalete	1	1		15-28
Montería	1	1		15-28
San Bernardo del Viento	1		1	15-28
Pueblo Nuevo	1	1		15-28
Cereté	1		1	15-28

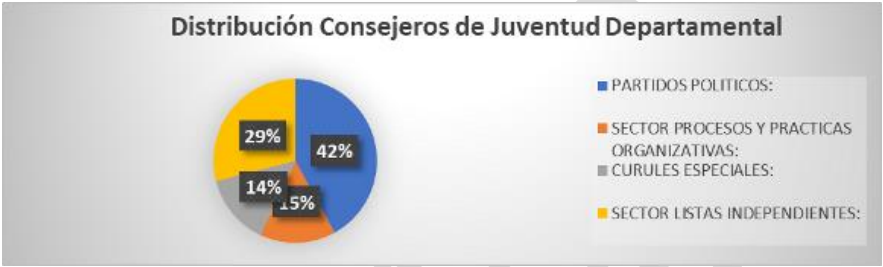
Curul Especial Campesinos				
Municipio	Total	Hombres	Mujeres	Rango de Edad
Chimá	1	1		15-28
Puerto Escondido	1	1		15-28
Valencia	1	1		15-28
Canalete	1		1	15-28
Montería	1		1	15-28
Buenavista	1	1		15-28

Se realizó la Primera Cumbre Departamental de Consejeros de Juventud, donde se logró la participación de 346 Jóvenes Consejeros; se realizaron diferentes actividades pedagógicas, recreativas, culturales y artísticas, discriminados así:

Municipio	Total	Hombres	Mujeres	Rango de Edad
Ayapel	13	4	9	14-28
Buenavista	10	5	5	14-28
Canalete	4	4	0	14-28
Cereté	10	5	5	14-28
Chimá	4	4	0	14-28
Chinú	3	3	0	14-28
Ciénaga de Oro	7	7	0	14-28
Cotorra	4	4	0	14-28
La Apartada	4	4	0	14-28
Lorica	8	8	0	14-28
Los Córdoba	7	7	0	14-28

Municipio	Total	Hombres	Mujeres	Rango de Edad
Momil	9	9	0	14-28
Montelíbano	10	10	0	14-28
Montería	10	10	0	14-28
Moñitos	4	4	0	14-28
Planeta Rica	7	7	0	14-28
Pueblo Nuevo	7	7	0	14-28
Puerto Escondido	6	6	0	14-28
Puerto Libertador	7	7	0	14-28
Puerto Libertador	7	7	0	14-28
Purísima	5	5	0	14-28
Sahagún	8	8	0	14-28
San Andrés de Sotavento	9	9	0	14-28
San Antero	7	7	0	14-28
San Bernardo del Viento	2	2	0	14-28
San Carlos	4	4	0	14-28
San José de Uré	6	6	0	14-28
San Pelayo	7	7	0	14-28
Tierralta	12	12	0	14-28
Tuchín	5	5	0	14-28
Valencia	9	9	0	14-28

346 Jóvenes Consejeros Municipales De Juventud		
Partido Politico:	149 jóvenes	42%
Sector Procesos Y Practicas Organizativas:	51 jóvenes	15%
Curules Especiales:	61 jóvenes	14%
Sector Listas Independientes:	92 jóvenes	29%



La segunda meta programada fue el Servicio de 31 apoyos técnicos para el fortalecimiento de espacios de participación Institucional y ciudadana: Plataformas de Juventud, Asambleas Juveniles, Alianza por la Juventud, con una línea base de 31 Apoyos Técnicos. Esta meta se logró alcanzar en un 100%, con un inversión programada y ejecutada en su totalidad de \$90.000.000; donde se llevó a cabo el fortalecimiento y acompañamiento para la conformación y actualización de las plataformas de los municipios del Departamento, beneficiando a 395 jóvenes, 226 hombres y 169 mujeres, detallados así:

Municipio	Total Beneficiados	Hombres	Mujeres	Rango de Edad
Momil	12	9	3	18-28
San Carlos	11	2	9	14-28
San José de Uré	23	14	9	15-21
Ciénaga de Oro	14	9	5	15-27
San Andrés de Sotavento	39	29	10	15-28
Buenavista	17	10	7	14-20

Planeta Rica	6	5	1	17-28
Cotorra	17	4	13	15-28
Sahagún	37	24	13	16-26
Montería	25	21	4	16-26
Tierralta	11	5	6	16-26
Tuchín	35	20	15	16-26
Los Córdoba	50	30	20	16-26
San Bernardo del Viento	60	20	40	16-26
Valencia	11	7	4	14-28
San Andrés de Sotavento	27	17	10	14-28

Se llevó a cabo también el encuentro de delegados y presidentes de las plataformas municipales de juventud, beneficiando a 37 jóvenes, detallados así:

Total Beneficiados	Hombres	Mujeres	Rango de Edad
37	23	14	15-28

Se realizó la Asamblea Juvenil, con una participación de 100 jóvenes, distribuidos así:

Municipio	Total beneficiados	Hombres	Mujeres	Rango De Edad
Ayapel	1	0	1	16
Canalete	2	2	0	26 - 30
Cereté	2	2	0	23 - 25
Chimá	5	3	2	20-28
Chinú	2	0	2	23 - 24
Ciénaga De Oro	1	0	1	20
Cotorra	1	1	0	25

Municipio	Total beneficiados	Hombres	Mujeres	Rango De Edad
La Apartada	4	0	4	16 - 25
Lorica	3	2	1	18 - 26
Los Córdoba	2	1	1	20 - 22
Momil	5	2	3	25 - 27
Montelibano	5	4	1	19 - 26
Montería	16	12	4	17 - 28
Moñitos	2	1	1	17 -23
Planeta Rica	11	7	4	17 - 28
Pueblo Nuevo	3	0	3	18 - 26
Puerto Escondido	2	1	1	19 - 22
Puerto Libertador	3	1	2	16 - 17
Purísima	1	0	1	22
Sahagún	4	3	1	25 - 28
San Andrés De Sotavento	3	1	2	18 - 28
San Antero	4	2	2	19 - 27
San Bernardo Del Viento	3	2	1	16 - 22
San Carlos	2	2	0	18 - 27
San Pelayo	2	0	2	18 - 21
Tierralta	4	3	1	19 - 26
Tuchín	2	1	1	23 - 24
Valencia	3	1	2	20 - 27

Así mismo, se llevó a cabo la conformación de la Asamblea Departamental de Juventud en la ciudad de Montería, donde se contó con la asistencia de 58 jóvenes de los 30 municipios del Departamento, quedando conformada la plataforma departamental de Juventud por 14 delegados, detallados así:

Municipio	Total beneficiados	Hombres	Mujeres	Rango De Edad
Ayapel	1	1	0	18-28
Valencia	2	1	1	18-28
Buenavista	2	1	1	18-28
Canalete	1	1	1	18-28
Cerete	2	1	1	18-28
Chima	2	1	1	18-28
Chinú	1	0	1	18-28

Municipio	Total beneficiados	Hombres	Mujeres	Rango De Edad
Ciénaga De Oro	2	1	1	18-28
Cotorra	2	1	1	18-28
La Apartada	2	1	1	18-28
Lorica	2	1	1	18-28
Los Córdoba	2	1	1	18-28
Momil	2	1	1	18-28
Montelíbano	2	1	1	18-28
Montería	2	1	1	18-28
Moñitos	2	1	1	18-28
Planeta Rica	2	1	1	18-28
Pueblo Nuevo	2	1	1	18-28
Puerto Escondido	2	1	1	18-28
Puerto Libertador	1	1	0	18-28
Purísima	2	1	1	18-28
Sahagún	2	1	1	18-28
San Andrés De Sotavento	2	1	1	18-28
San Antero	2	1	1	18-28
San Bernardo Del Viento	2	1	1	18-28
San Carlos	2	1	1	18-28
San José De Ure	2	1	1	18-28
San Pelayo	2	1	1	18-28
Tierralta	2	1	1	18-28
Tuchín	2	1	1	18-28
Valencia	2	1	1	18-28

#### Delegados Plataforma Departamental de Juventud:

Subregión	Municipio	Edad	Organización Juvenil	Profesión Y/O Estudio
Alto Sinú	Tierralta	26	Bemposta	Profesional En Administración De Empresas
Alto Sinú	Valencia	20	Agenda Caribe Paz Con Juventudes	Estudiante De Finanzas Y Negocios Internacionales
Bajo Sinu	Chima	21	Fundación Cultural Raíces Del Folklor Funcuflor	Estudiante Administración En Salud
Bajo Sinú	Lorica	26	Juventudes Liberales Lorica	Estudiante En Licenciatura En

Subregión	Municipio	Edad	Organización Juvenil	Profesión Y/O Estudio
				Educación Religiosa
Medio Sinú	Cerete	25	Corporación De Profesionales Por La Paz Y El Desarrollo De Córdoba CORPADC	Profesional En Licenciatura En Lengua Castellana
Medio Sinú	San Pelayo	21	Fundación Cat And Dog	Estudiante De Derecho
Centro	Montería	23	Caribenxs	Estudiante De Licenciatura En Informática
Centro	Montería	21	Rap Zona	Estudiante De Licenciatura En Informática
Sabana	Sahagún	25	Punto rojo Ruíz	Abogado
Sabana	Chinú	24	MovimEnto Juvenil Indígena Trezando Futuro	Estudiante En Licenciatura De Ingles
San Jorge	Planeta Rica	28	MovimEnto IndependiEnte De Justicia Y Oportunidades Mijo	Abogado
San Jorge	Puerto Libertador	16	Fundación FUNTP	Estudiante De Medicina
Zona Costanera	Puerto Escondido	19	Kombilezas	Estudiante De Licenciatura En CIENCIAS Sociales
Zona Costanera	Los Córdoba	20	Juventud Los Córdoba	Bachiller

Igualmente, se realizó la Segunda Asamblea Juvenil del Departamento, en el municipio de San Antero, donde se socializó a los jóvenes el avance de la Política Pública de Juventud y Rendición de cuentas de los delegados que asistieron al encuentro Nacional de Juventud, con una participación 78 jóvenes, así:

Municipios	Total beneficiados	Hombres	Mujeres	Rango de Edad
Montería, Cereté, San Carlos, Puerto Libertador, Montería, Chinú, La Apartada, Ayapel, Buenavista, Pueblo Nuevo, Planeta Rica, Sahagún, Chimá, Pelayo, San antero, San Bernardo del Viento, Purísima, Momil, Tuchín, Puerto Escondido, Los Córdoba, Canalete, Lórica, Valencia, Tierralta	78	43	35	18-27

De igual manera, se llevó a cabo la Campaña “**Juventud Imparable**”: Con la Socialización de la Ley 1622 de 2013, con el fin de dar a conocer a los jóvenes que existe una Ley que los ampara y brindarles información respecto a Política Pública y las problemáticas que se pueden mitigar a través de estas. Con esta estrategia hemos venido impactando en las Instituciones Educativas, beneficiando en total a 1.316, de los cuales 634 fueron mujeres y 682 fueron hombres: se detallas así:



Municipio	Nombre Institución Educativa	Total, beneficiados	Mujeres	Hombres	Indígenas	Afros	Desplazados	Rango de Edad
Montería	Guillermo León Valencia	182	90	92	11	1	11	14-18
Montería	Policarpa Salavarrieta	131	65	66	0	4	21	14-18
Montería	Santa María Goretti	239	123	116	0	0	0	14-19
Montería	Normal Superior	105	43	62	0	0	0	15-17
Montería	Mercedes Abrego	62	29	33	0	0	0	15-17
Montería	Juan XXIII	184	81	103	0	0	0	14-20
Montería	Victoria Manzur	30	16	14	0	0	0	14-18
Montería	Villa Margarita	35	26	33	0	0	0	14-18
Tierralta	DOSAFA	32	17	15	0	0	0	14-16
San Antero	José Antonio Galán	35	20	15	0	0	0	14-17
San Antero	Julio Miranda C	31	16	15	0	0	0	14-17
Purísima	Pedro Castellano	64	36	28	0	0	0	14-17
Ciénaga de Oro	Marco fidel Suárez	40	22	18	0	0	0	14-17
Sahagún	San José	40	22	18	0	0	0	14-17
San Andrés de Sotavento	Institución Educativa San Simón	54	22	32	0	0	0	14-17
Los Córdoba	Institución Educativa Los Córdoba	28	6	22	0	0	0	14-17

De igual manera, se llevó a cabo el Encuentro del Subsistema de participación, con la participación de 14 delegados de la plataforma departamental y 15 delegados del consejo departamental de juventud, donde se realizó el diagnóstico de las problemáticas que hoy enfrentan los jóvenes, a fin de que sirvan de insumo para la construcción del Plan de Desarrollo Nacional, a través de los diálogos vinculantes. así:

Delegados Plataforma Departamental				
Municipio	Total Beneficiados	Hombres	Mujeres	Rango De Edad

Ayapel	1	1	0	18-28
Valencia	2	1	1	18-28
Buenavista	2	1	1	18-28
Canalete	1	1	1	18-28
Cerete	2	1	1	18-28
Chima	2	1	1	18-28
Chinú	1	0	1	18-28
Ciénaga De Oro	2	1	1	18-28
Cotorra	2	1	1	18-28
La Apartada	2	1	1	18-28
Lórica	2	1	1	18-28

Delegados Consejo Departamental Juventud				
Subregion	Municipio	Edad	Lista	Profesión Y/O Estudio
San Jorge	Montelíbano	22	Partido De La U	Estudiante Contaduría
San Jorge	Planeta Rica	27	Juventudes Firmes Por Planeta	Estudiante De Derecho
San Jorge	Puerto Libertador	17	Partido De La U	Estudiante De Medicina
San Jorge	Pueblo Nuevo	26	Partido Liberal	Auxiliar En Enfermería
Sabana	Sahagún	27	J.A.C Brisas Del Mar	Estudiante De Contaduría Publica
Sabana	San Andrés De Sotavento	28	Víctimas Ovusan	Profesional En Licenciatura En Lengua Castellana
Bajo Sinú	Chimá	20	Jóvenes Promotores Del Cambio	Estudiante De Derecho
Bajo Sinú	Momil	26	Partido Liberal	Licenciada En Educación Infantil
Medio Sinú	San Carlos	24	Partido Liberal	Estudiante De Derecho
Medio Sinú	San Pelayo	18	Partido Conservador	Estudiante De Derecho
Alto Sinú	Valencia	27	Partido De La U	Profesional Ingeniero Agrónomo
Zona Costanera	San Antero	27	J.A.C Porvenir	Profesional Abogada
Zona Costanera	San Bernardo Del Viento	22	Afrodescendientes	Estudiante De Finanzas Y Negocios Internacionales
Zona Costanera	Los Córdoba	22	Partido De La U	Estudiante De Derecho

Delegados Consejo Departamental Juventud				
Subregion	Municipio	Edad	Lista	Profesión Y/O Estudio
Medio Sinú	Montería	23	Gestores De Paz	Estudiante De Finanzas Y Negocios Internacionales

Por último, se llevó a cabo el Intercambio de experiencias en la ciudad de Bogotá, con la asistencia de los 15 Consejeros de Juventud del Departamento. En este intercambio experiencial con las y los consejeros, se desarrolló visita al congreso, capacitación por parte del Ministerio de Interior y con los consejeros de Bogotá, con el objetivo de que los jóvenes conocieran cómo se vienen desarrollando los procesos y de esta forma brindarles las herramientas para que ellos sigan ejerciendo su labor en los territorios.

Para la tercera meta se programó Una (1) Evaluación y ajuste a la Política Pública Departamental de Juventud. Con una línea base de 1 Política Pública. Esta meta tuvo un cumplimiento del 90%, donde se programaron \$80.000.000, los cuales se ejecutaron en su totalidad; así mismo se ha realizado un proceso arduo de evaluación y monitoreo de las acciones contempladas dentro de las líneas estratégicas de la Política Pública de Juventud del departamento de Córdoba, con el apoyo del equipo técnico de la Gobernación de Córdoba, la Agencia de los Estados Unidos para el Desarrollo Internacional –USAID- y la Alianza Departamental por la Juventud. En este trabajo cooperativo se pretende obtener como producto acordado para la recolección de información, una matriz diligenciada por todos los actores del Comité de Seguimiento de la Política Pública de Juventud, con ánimo de generar sinergia entre las acciones y estrategias realizadas durante la vigencia de esta política pública para medir el avance y cumplimiento en materia de juventud por parte de los actores reconocidos. De igual manera, se tiene previsto la realización de las mesas territoriales con la juventud, para levantamiento de línea base y diagnóstico situacional, como insumo para el documento de actualización de la Política Departamental de Juventud.

Para el cumplimiento de la cuarta meta, Diez (10) Servicios de asistencia técnica a Municipios para la formulación e implementación de las Políticas Públicas de Juventud, con una línea base ND, la cual tuvo un cumplimiento del 70%, con una inversión programada de \$60.000.000, de los cuales se ejecutó un 73%, equivalente a \$44.377.986, donde se realizaron 7 asistencias técnicas, beneficiando a 126 jóvenes de los siguientes municipios del departamento:

Municipio	Total Beneficiados	Hombres	Mujeres	Rango de Edad
Tuchín	31	17	14	14-28
San Andrés de Sotavento	27	17	10	14-28
Ayapel	37	14	23	14-28
San Pelayo	17	6	11	14-28
San Carlos	7	4	3	14-28
Cereté	7	6	1	14-28
Lorica	30	17	13	14-28

#### 1.4.3. Subprograma 3. Juventud Naranja

**1.4.3.1 Objetivo del Subprograma:** Impulsar a los jóvenes como agentes de la sociEdad capaces de poner en práctica sus planes de vida, por medio de inclusión laboral y la productividad.

**Nombre del Proyecto Ejecutado:** FortalecimIento De Las Diferentes Dependencias De La Gobernación De Córdoba, Para El Desarrollo De La Misión Institucional, En CumplimIento A Las Metas Del Plan De Desarrollo De La Vigencia 2022. cuyo Objeto es el de Fortalecer la Capacidad Profesional y Técnica en las dependencias de la Gobernación de Córdoba para el desarrollo de la misión Institucional. A través de los Contratos No. SG-065-2022, “Prestación De Servicios Profesionales De Un Abogado Para Brindar Apoyo En El FortalecimIento De La Misión Institucional A La Secretaria De Juventud De La Gobernación Del Departamento De Córdoba, Por Valor De \$24.792.054. **Contrato No. SG-406-2022** “Prestación De Servicios Profesionales De Un Abogado Para Brindar Apoyo En El FortalecimIento De La Misión Institucional A La Secretaria De Juventud De La Gobernación Del Departamento De Córdoba, Por Valor De \$17.905.317. **Contrato No. SG-069-2022**, Prestación De Servicios Profesionales De Un Abogado Para Brindar Apoyo A La Misión Institucional De La Secretaria De Juventud De La Gobernación Del Departamento De Córdoba, Por Valor De \$24.792.064. **Contrato No. SG-360-2022**, “Prestación De Servicios Profesionales De Un Administrador De Empresas Para Brindar Apoyo A La Secretaria De Juventud De La Gobernación Del Departamento De Córdoba”.

**Nombre Del Proyecto Ejecutado:** Asistencia Técnica Y Capital Semilla A Planes De Negocio De La Población Joven Del Departamento, Con El Objetivo De Brindar Asistencia Técnica Y Capital Semilla A Planes De Negocio. **Contrato Interadministrativo No.** 001.Pccntr.2564825 2021, Suscrito Entre El Servicio nacional De Aprendizaje (Sena), La Universidad Distrital Francisco José De Caldas (Udfjc) Y Departamento De Córdoba.

La primera meta de Producto fue la de Ocho (8) Servicios de asistencia técnica y capital semilla a oportunidades de negocios, con una línea base de 20, para el cumplimiento de esta meta en su totalidad, se suscribió el **Contrato Interadministrativo No.** 001.PCCNTR.2564825 2021, Suscrito Entre El Servicio nacional De Aprendizaje (Sena), La Universidad Distrital Francisco José De Caldas (Udfjc) Y Departamento De Córdoba. Por la suma de \$2.175.000.000 de pesos y una contrapartida de la Gobernación de \$870.000.000, para apoyar a 29 emprendimientos por un valor de 80 millones de pesos aproximadamente, cuya finalidad es la de Financiar iniciativas empresariales en sectores de oportunidad, con el objetivo de fomentar la creación de empresas y la generación de empleo en Colombia, a través de capital semilla condonable, de igual manera este busca financiar ideas innovadoras, sostenibles y de gran impacto por medio de convocatorias públicas desarrolladas por emprendedores Jóvenes entre los 18 y 28 años, domiciliados en el Departamento de Córdoba que cumplan con las condiciones establecidas en la reglamentación del Fondo Emprender.

La segunda meta de producto programada para este subprograma fue la Formulación dos (2) Estrategias para la orientación e inserción laboral de los jóvenes del Departamento, con una línea base de 4 Estrategias formuladas. Esta meta se logró cumplir en un 100%, con un inversión programada y ejecutada en su totalidad, de \$50.000.000, con la implementación del programa "Jóvenes Pasantes"; mediante el cual se ha logrado vincular a 62 Jóvenes Profesionales y 26 jóvenes del nivel Técnico/Tecnológico, para un total de 88 jóvenes vinculados. Detallados de la siguiente manera:

Dependencia	Programa	Institución Educativa	Pasantes Ingresados I Semestre	Pasantes Ingresados II Semestre
Dirección Administrativa De Contratación	Derecho	Universidad Cooperativa De Colombia		2
Secretaría De Jurídica	Derecho	Universidad Cooperativa De Colombia		2

Dependencia	Programa	Institución Educativa	Pasantes Ingresados I	Pasantes Ingresados II
Secretaria De La Mujer	Derecho	Universidad Cooperativa De Colombia		2
Secretaria De Juventud	Psicología	Universidad Cooperativa De Colombia	3	
	Economía	Universidad Pontificia Bolivariana		2
Oficina De Control Interno	Contaduría	Uniremington	2	
	Administración De Empresas	CECAR	1	1
Secretaria De Educación	Administración En Finanzas Y Negocios Internacionales	Universidad De Córdoba		1
Secretaria De Desarrollo Económico Y Agroindustrial	Administración De Empresas	Universidad Pontificia Bolivariana	1	
	Ingeniería Ambiental	Universidad De Medellín	1	
	Acuicultura	Universidad De Córdoba	1	
	Administración En Finanzas Y Negocios Internacionales	Universidad De Córdoba	4	
	Economía	Universidad Pontificia Bolivariana	1	
	Negocios Internacionales	Universidad Del Sinú		1
Despacho Del Gobernador	Economía	Universidad Pontificia Bolivariana		1
Central De Cuentas	Administración De Empresas	Universidad Del Sinú		1
Secretaria Del Interior Y Participación Ciudadana	Economía	Universidad Pontificia Bolivariana		2
Secretaria De Infraestructura	Ingeniería Civil	Universidad Del Sinú	2	
	Arquitectura	Universidad Del Sinú		1
Secretaria De Hacienda (Contabilidad)	Administración En Finanzas Y Negocios Internacionales	Universidad De Córdoba	1	
Secretaria De Hacienda (Tesorería)	Administración Pública	Universidad De Cartagena	1	
Secretaria De Hacienda	Contaduría	Universidad Cooperativa De Colombia	2	
Secretaria De Cultura	Negocios Internacionales	Universidad Del Sinú		1

Dependencia	Programa	Institución Educativa	Pasantes Ingresados I	Pasantes Ingresados II
Secretaría De Educación	Ingeniería Industrial	Universidad De Córdoba		1
Dirección De Presupuesto	Administración En Finanzas Y Negocios Internacionales	Universidad De Córdoba	2	1
Secretaría De Educación	Contaduría	Universidad Cooperativa De Colombia		1
Dirección De Contabilidad	Ingeniería Ambiental	Universidad De Córdoba		1
Secretaría De Desarrollo De La Salud	Ingeniería De Sistemas	Universidad De Córdoba	1	
	Psicología	Universidad Cooperativa De Colombia	1	
	Contaduría	Universidad Cooperativa De Colombia	1	
	Administración De Salud	Universidad De Córdoba		1
Dirección De Turismo	Administración De Negocios Internacionales	Corporación Universitaria Remington		1
Oficina De Control Interno	Derecho	Universidad De Córdoba		1
Secretaría De Educación	Ingeniería De Sistemas	Universidad De Córdoba		1
Departamento Administrativo De Planeación	Geografía	Universidad De Córdoba	2	
	Ingeniería Civil	Universidad Del Sinú	1	
	Estadística	Universidad De Córdoba	4	
Dirección De Sistemas	Administración	Universidad De Cartagena		1
	Ingeniería De Sistemas	Universidad De Córdoba	2	
	Administración En Finanzas Y Negocios Internacionales	Universidad De Córdoba	1	
Gestión Administrativa	Ingeniería De Sistemas	Universidad De Córdoba	2	
Secretaría De Desarrollo Económico Y Agroindustrial	Ingeniería Agronómica	Universidad De Córdoba	1	2
Secretaría De Desarrollo De La Salud	Técnico Profesional En Procesos Administrativos De La Seguridad Social	CUN	1	
Secretaría De Educación	Auxiliar Administrativo	Eco		1
	Auxiliar Administrativo	CEPRODENT	2	
	Técnico Laboral En Bancas Y Seguros Y Otros Servicios Financieros	CEPRODENT		1

Dependencia	Programa	Institución Educativa	Pasantes Ingresados I	Pasantes Ingresados II
	Técnico Laboral En Bancas, Seguros Y Otros Servicios Financieros	CEPRODENT	4	
Dirección De Contratación	Auxiliar Administrativo	CEPRODENT		2
	Técnico Laboral Por Competencias En Auxiliar En Sistema Informáticos	CEPRODENT		3
Secretaría De Educación	Seguridad Y Salud En El Trabajo	San Agustín		2
Oficina De Control Interno	Administrador De Empresa	CUN		1
Dirección De Tic	Ingeniería De Sistemas	CUN		1
Secretaría De Educación	Auxiliar Administrativo	CENSA		2
Area De Gestión Documental	Gestión Documental	SENA	2	
Secretaría Del Interior Y Participación Ciudadana	Técnico Laboral En Bancas, Seguros Y Otros Servicios Financieros	CEPRODENT	1	

Para la tercera meta de producto se programaron cinco (5) “Servicio de articulación con entidades y empresas privadas del Departamento para la vinculación de jóvenes pasantes, con incentivos económicos”, Con una línea base ND. Con una inversión programada y ejecutada al 100%, de \$80.000.000. Para el cumplimiento total de esta meta, se implementó el programa “**Estado Joven**”, cuya iniciativa fue desarrollada en coordinación con el Ministerio del Trabajo y en cooperación con el Departamento Administrativo de la Función Pública. Este programa tiene por objetivo facilitar los procesos de transición del ciclo de aprendizaje al mercado laboral de los jóvenes, a través de incentivos equivalente a un salario mínimo durante cinco meses, los cuales fueron aportado por el Ministerio del Trabajo, para la realización de prácticas laboral en el sector. En esta convocatoria vinculamos a 7 jóvenes para el primer semestre y para el segundo semestre, se vincularon 10 jóvenes a diferentes dependencias de la Gobernación de Córdoba.

Dependencia	Perfil Del Estudiante	Institución Educativa	Pasantes Ingresados I Semestre	Pasantes Ingresados II Semestre
-------------	-----------------------	-----------------------	--------------------------------	---------------------------------



Dependencia	Perfil Del Estudiante	Institución Educativa	Pasantes Ingresados I	Pasantes Ingresados II
Secretaría De Juventud	Economía	Universidad Pontificia Bolivariana	1	1
Secretaría De Juventud	Administración En Finanzas Y Negocios Internacionales	Universidad De Córdoba		1
Secretaría De Juventud	Administración En Salud	Universidad De Córdoba	1	
Planeación	Ingeniería Industrial	CECAR		1
Dirección De Sistemas	Ingeniería De Sistemas	Universidad Del Sinú		1
Secretaría De Juventud	Comunicación Social	Universidad Del Sinú		1
Secretaría De Competitividad Y Cooperación Internacional	Administración En Finanzas Y Negocios Internacionales	Universidad De Córdoba	1	
	Negocios Internacionales	Universidad Del Sinú		1
Desarrollo Económico Y Agroindustrial	Medicina Veterinaria Y Zootecnia	Universidad De Córdoba		1
Oficina De Tesorería	Contaduría Pública	Universidad Del Sinú		1
Secretaría De Infraestructura	Ingeniería Civil	Universidad Tecnológica De Bolívar		1
Secretaría De Gestión Administrativa	Administración En Finanzas Y Negocios Internacionales	Universidad De Córdoba		1
Secretaría De Hacienda (Tesorería)	Contaduría Pública	Universidad Cooperativa De Colombia	1	
Secretaría De Gestión Administrativa	Administración De Empresas	Universidad Del Sinú	1	
Secretaría De Infraestructura	Ingeniería Civil	Universidad Del Norte	1	

#### 1.4.4 Subprograma 4. Re-Crea Córdoba.

**1.4.4.1 Objetivo del Subprograma:** Promover y fortalecer la participación de los jóvenes en la formulación, ejecución y seguimiento de acciones que posibiliten su inclusión en los diferentes espacios de participación civil, social y pública.

**Nombre del Proyecto Ejecutado:** Desarrollo Y Fortalecimiento De Una Juventud Emprendedora, Participativa Y Saludable, con el Objetivo de Implementar 4

estrategias para el fortalecimiento y desarrollo de habilidades Psicosociales, de Emprendimiento, Recreación y Participación Política de la población joven del departamento de Córdoba. **Contrato No. SG-MIC-027-2022**, "Divulgación Y Celebración Del Día Nacional De La Juventud Y La Semana De La Juventud Del Departamento De Córdoba", Valor: \$49.989.417. **Contrato No. Sg-Sam-019-2022**, "Contrato De Prestación De Servicios Para La Ejecución De Las Diferentes Estrategias Desarrolladas Por La Secretaría De Juventud De La Gobernación Del Departamento De Córdoba De Acuerdo Al Proyecto "Juventud Emprendedora Participativa Y Humana" Del Plan De Desarrollo Departamental", Por Un Valor De: \$237.312.157.

La primera meta de producto programada fue la realización de dos (2) eventos de divulgación para la Promoción del arte, la cultura y la recreación, con una línea base ND. Esta meta se logró cumplir en un 100%, con una inversión programada y ejecutada de \$80.000.000. Para el cumplimiento de esta meta, se llevó a cabo el acompañamiento a la Versión 2022 del Festival Juvenil de Artes "Empelicularte", En Clave de juventud, en la ciudad de Montería, el cual promueve espacios artísticos, de ciudadanía y salud mental, entre la población juvenil de todo el departamento. Beneficiando a 210 jóvenes, 174 hombres y 107 mujeres, provenientes de los siguientes municipios:

Municipio	Total, beneficiados	Hombres	Mujeres	Rango de Edad
Valencia	5	2	3	14-20
San Carlos	7	3	4	15-18
Cotorra	4	2	2	15-18
San Antero	9	4	5	16-19
Pueblo Nuevo	8	4	4	16-18
Montería	125	58	67	17-22
Puerto Escondido	14	9	5	16-18
Puerto Libertador	7	6	1	18-26
Ayapel	13	78	6	17-22
Cereté	13	6	7	14-19
Lorica	5	2	3	14-18

La Segunda meta de producto fue la divulgación de cuatro (4) eventos de divulgación para la celebración del Día Nacional de la Juventud y Semana de la

Juventud, con una línea base de 20 eventos de divulgación. Con una inversión programada de \$100.000.000 ejecutados en su totalidad. Para el cumplimiento de esta meta se apoyó a diferentes municipios del departamento, en la celebración de la Semana de la Juventud, donde se desarrollaron diferentes actividades culturales, deportivas y pedagógicas, beneficiando 719 jóvenes en total, detallados así.

Municipio	Total Beneficiados	Hombres	Mujeres	Rango De Edad
Lorica	40	19	21	14-28
Montería	42	7	35	14-18
Planeta Rica	40	22	18	15-27
Canalete	41	17	24	14-17
San José De Ure	40	20	20	14-19
Puerto Escondido	41	23	18	14-24
La Apartada	39	22	17	14-17
San Carlos	41	16	25	14-17
Chinú	40	14	26	13-18
Buena Vista	41	15	26	13-17
Sahagún	20	6	14	13-17
Chima	20	14	6	13-27
Pueblo Nuevo	21	6	15	15-23
San Andrés De Sotavento	21	9	12	18-26
Moñitos	21	15	6	16-18
Momil	21	14	7	16-18
Valencia	30	18	12	15-23
Tierralta	20	11	9	14-17
Cerete	20	20	0	13-17

Municipio	Total Beneficiados	Hombres	Mujeres	Rango De Edad
Ciénaga De Oro	20	8	12	14-21
Montería	100	37	63	15-28



Para la tercera meta se programó tres (3) Servicios de apoyo para la realización de campamentos juveniles, ejecutada en un 100%, con una inversión programada y ejecutada de \$80.000.000, se realizaron 10 campamentos juveniles, que es un programa Nacional de educación extraescolar para adolescentes y jóvenes voluntarios, cuyas edades oscilan entre los 14 y 28 años, mediante talleres formativos con el objetivo promover un liderazgo transformador que impulse, produzca y consolide cambios socio-comunitarios en el marco de enfrentar problemas y facilitar soluciones que requieran acciones colectivas en pro de su territorio; así mismo direccionar y acompañar el desarrollo personal y social de la juventud, cuyo programa se llevó a cabo en los siguientes municipios:

Municipio	Total Beneficiados	Hombres	Mujeres	Rango de Edad
San Carlos	50	25	25	14-28 años

Tierralta	50	25	25	14-28 años
Ciénaga de Oro	50	25	25	14-28 años
Valencia	50	25	25	14-19 años
San Antero	50	25	25	14-28 años
San Bernardo	50	25	25	14-28 años
Cereté	50	25	25	14-28 años
Montería	50	25	25	14-28 años
Puerto Escondido	50	25	25	14-28 años
Lorica	50	25	25	14-28 años



Para la cuarta meta se programaron veinte (20) servicios de apoyo para la identificación y consolidación de clubes juveniles, con una línea base ND, la cual se ejecutó en su totalidad, con una inversión programada \$30.000.000 y ejecutada en un 100%. Esta meta se hizo a través de la consolidación de una base de datos de las organizaciones juveniles adscritas a las plataformas de los 30 municipios del departamento, para un total de 317 organizaciones, distribuidas de la siguiente manera:

Municipio	Número De Organizaciones
-----------	--------------------------

Municipio	Número De Organizaciones
Ayapel	16
Chimá	18
Chinú	12
Ciénaga de oro	7
Cotorra	2
Los Córdoba	2
Momil	12
Montelíbano	29
Montería	25
Moñitos	10
Planeta rica	11
Pueblo nuevo	7
Puerto libertador	60
San Antero	11
San Bernardo del Viento	10
San José de ure	19
San Pelayo	9
Lórica	3
Tierralta	42
Valencia	12
<b>Total</b>	<b>317</b>

5.2.7.2. Programa: Derechos Y Oportunidades Para Las Mujeres Cordobesas.

**Objetivo del programa:** Desarrollar estrategias de difusión, empoderamiento, apoyo e implementación de la política pública departamental diferencial de mujer y género en el departamento de Córdoba.

5.2.7.2.1. Subprograma: Fortalecimiento y empoderamiento de instancias, autoridades y leyes en los derechos de las mujeres.

Logros alcanzados durante la vigencia 2022:

Esta estructura permite intervenir las necesidades de las mujeres cordobesas a través de un compendio de acciones que propenden por la garantía de sus derechos y la eliminación de las brechas de la inequidad y las violencias basadas en el sexo y el género, respondiendo a los indicadores del Plan de Acción de la Secretaría de Mujer, Género y Desarrollo Social del año 2022.

Gracias al desarrollo de estas acciones, durante el año 2022, en el subprograma: fortalecimiento y empoderamiento de instancias, autoridades y leyes, en los derechos de las mujeres, se han atendido a **7.745 habitantes** del departamento de Córdoba, entre ellas a **6.491 mujeres, 1.183 hombres y 71 personas de la comunidad LGBTIQ+OS/IGD** como se evidencia en la tabla 3.

Tabla 3. Población atendida de acuerdo con el enfoque de género y diferencial-diversidad

Sexo / Género	No. Personas
Masculino	1.183
Femenino	6.491
LGBTIQ+OS/IGD	71
Total	7.745

De la población de atendida con respecto a la escolaridad como se puede apreciar en la Tabla 4, se evidencia que el número más alto de personas (862 personas) se encuentran en el grado escolar de secundaria y un mínimo (24 personas) sin escolaridad.

Tabla 4. Grado escolar de la población

Escolaridad	No. Personas
Sin Escolaridad	24
Primaria	284
Secundaria	862
Técnico / Tecnólogo	420
Universitario	310

Aplicando el enfoque diferencial, se encontró que se han atendido población con las siguientes categorías de acuerdo con el curso de vida: el número más alto de personas atendidas son adultos, seguidos de personas adolescentes (34 personas), los adultos mayores (32 personas) y niños y niñas (2 personas) como se visualiza en la tabla 5.

Tabla 5. Población atendida con enfoque diferencial

Enfoque Diferencial		No. Personas
<u>Curso de Vida</u> <u>(años de edad)</u>	Primera Infancia (De 0 a 5)	1
	Niñez (De 6 a 12)	14

	Adolescencia (De 13 a 18)	642
	Personas mayores (mayor a 60)	256
<b>Situación de Discapacidad</b>	Física	16
	Sensorial	2
	Intelectual - Cognitiva	2
	Mental – Psicológica	1
<b>Grupo Étnico - Identidad Cultural</b>	Migrante Regular	45
	Migrante Irregular	1
	Comunidades Negras	76
	Población Afrodescendiente Raizal	30
	Palenquera	53
	Población Rom	1
	Comunidades Indígenas	305
	Sin Pertenencia Étnica	58

Igualmente, se atendió población en condición de discapacidad, especificadas de la siguiente manera: 16 personas con discapacidad física, 2 personas con discapacidad sensorial y 2 personas con intelectual-cognitiva como se observa en la tabla 3. En la misma tabla, se puede apreciar que se atendió también con respecto a su etnia a 305 de la población indígena, 76 personas de las comunidades negras, 53 personas palenqueras, 30 personas raizales y 46 personas migrantes.

**Tabla 6. Población atendida con enfoque de derechos**

Otros Sectores Sociales	No. Personas
Comunidad Rural	797
Víctima del Conflicto Armado	1.579
Población Habitante de Calle	1
Población en Ejercicio de la Prostitución	0
Población Privada de la Libertad	40
Población Excombatiente	0
Mujer Gestante	6
Madre Cabeza de Hogar	1.683



Igualmente, como se puede apreciar en la tabla 6, la población que se atendió de acuerdo con la aplicación del enfoque de derechos ha sido: 1.683 madres cabezas de hogar, 1.579 víctimas con ocasión y relación del conflicto armado, 797 personas de la comunidad rural (787 mujeres, 5 hombres y 5 de la comunidad LGBTQ+OS/ISD), 40 mujeres privadas de la libertad y 6 madres gestantes.

En tanto, con la población mencionada, se desarrollaron las siguientes metas productos del Plan de Acción de la Secretaría de Mujer, Género y Desarrollo Social del año 2022:

**Número de apoyos técnicos a escuelas subregionales de liderazgo y de formación política para mujeres.**

- **Logros sobre la meta del producto:** Esta meta arrancó con una línea base de 0 a 2019; en el año 2022 logró una ejecución del 25% con respecto al cuatrienio, ya que se brindó un 1 apoyo técnico a las escuelas subregionales de liderazgo presentes en el departamento de Córdoba. En otras palabras, desde el año 2020 como se muestra en la tabla 1 a corte 2022, se ha logrado una ejecución del 125% debido a que se han brindado 5 apoyos técnicos.

Con respecto a la programación financiera para el año 2022, se programó un 26% de lo programado para el cuatrienio; sin embargo, en el año 2022 se ejecutó un 4% debido a que no hubo contratación de suministros para las escuelas subregionales, ya que el contrato con modalidad de selección abreviada por un valor de \$120.000.000 se declaró desierto. En la actualidad, este indicador ha tenido una ejecución financiera (2020, 2021 y 2022) con respecto al cuatrienio del 91,9%.

- **Números de Contratos (2022):**

**Tabla 7. Ejecución Financiera por Contratos para el Indicador # 1**

No. Contrato	Contratista	Total
SG-084-2022	Cristina Vanessa Hernández Quintana	\$459.111
SG-268-2022	Shyrly Pugliese Jiménez	\$380.580
SG-079-2022	Darlys Valverde Nieto	\$558.854
SG-615-2022	Darlys Valverde Nieto	\$158.923
Total		\$1.557.468

- **Inversión:**

Los recursos programados para el año 2022 fueron: \$10.000.000 de pesos y los recursos ejecutados en el año 2022 han sido: \$1.557.458 pesos a través de la fuente de financiación de recursos propios.

▪ **Logros:**

**Impacto:** El apoyo técnico brindado a las escuelas subregionales de liderazgo y de formación política de las mujeres, se efectuó a través de una alianza con la Escuela Superior de Administración Pública (ESAP) y Casa de la Mujer de Córdoba, quienes brindaron el diplomado virtual “Escuela de nuevos liderazgos en cultura democrática” de 100 horas, el curso “Derechos humanos y liderazgo para la paz” de 40 horas y dos cursos de 20 horas: “Protocolo de atención presencial a las víctimas del conflicto armado” y “Participación de las mujeres en la acción pública”. Esta oferta se brindó a las mujeres en general al Comité Departamental de Mujeres de Córdoba, a las Organizaciones Sociales de Mujeres en el departamento de Córdoba, la Organización Cordobexia del municipio de San José de Uré, el movimiento Marcha Patriótica, entre otros. También en articulación con el Instituto Holandés para la Democracia Multipartidaria, el cual busca la implementación de la Ley 1981 de 2019 (Ley EVA), la cual ordena la Creación de las Comisiones Legales para la Equidad de la Mujer (CLEM) en los Consejos Municipales de Colombia, se apoyó la realización de la primera sesión del ciclo de formación y capacitación “Córdoba por las Mujeres”, fases que se seguirán implementando durante el 2023 para garantizar la participación política de las mujeres y la aplicación del enfoque de género dentro de los trazadores presupuestales de las entidades territoriales de los 5 municipios PDET de Córdoba (Montelíbano, San José de Uré, Puerto Libertador, Tierralta y Valencia).

**Población real Beneficiada:** Los cursos y diplomados de la ESAP han beneficiado a 955 mujeres, de las cuales: 91 se catalogan como lideresas, 81 con pertenencia étnica raizal o palenquera y 132 indígenas de acuerdo con la información reportada por ellos.

▪ **Ubicación Geográfica:**

Se estima por la información reportada por la ESAP y el Instituto Holandés para la Democracia Multipartidaria que se impactó a mujeres en el departamento de Córdoba, sobre todo en los 5 municipios PDET de Córdoba (Montelíbano, San José de Uré, Puerto Libertador, Tierralta y Valencia).

▪ **Evidencias fotográficas.**



▪ **Dificultades:**

Ninguna.

▪ **Retos:**

Brindar formación para el liderazgo y la participación política a las mujeres de los Consejos Consultivos de Mujeres de los municipios y el departamento de Córdoba que se implementen y se encuentren activos.

▪ **Recomendaciones y/o sugerencias:**

Se recomienda realizar articulación con Instituciones públicas y/o privadas para poder llevar a los Consejos Consultivos de Mujeres de los municipios y el departamento estas formaciones.

**Número de familias capacitadas en modelos de convivencia e interacción familiar para la prevención de la violencia y el maltrato a la mujer con enfoque diferencial.**

- **Logros sobre la meta del producto:** Esta meta arrancó con una línea base de 0 a 2019; en el año 2022 logró una ejecución del 37,5% con respecto a la programada en el cuatrimestre, ya que se capacitó a 751 familias en modelos de convivencia e interacción familiar para la prevención de la violencia y el maltrato a la mujer con enfoque diferencial. En este sentido, como se muestra en la tabla 1, se ha logrado una ejecución del 41,5% debido a que se han capacitado 831 familias del 2020 al 2022.

Con respecto a la programación financiera para el año 2022, se programó un 32,7% de lo programado para el cuatrimestre; sin embargo, en el año 2022 se

ejecutó un 41,4%. En la actualidad, este indicador ha tenido una ejecución financiera (2020, 2021 y 2022) con respecto a lo programado para el cuatrIenio del 90,5%.

■ **Números de Contratos (2022):**

**Tabla 8. Ejecución Financiera por Contratos para el Indicador # 2**

No. Contrato	Contratista	Total
SG-084-2022	Cristina Vanessa Hernández Quintana	\$354.172
SG-459-2022	Cristina Vanessa Hernández Quintana	\$6.111.312
SG-268-2022	Shyrly PugllEsse Jiménez	\$326.211
SG-082-2022	Rosa María Sáleme Martínez	\$3.376.660
SG-607-2022	Rosa María Sáleme Martínez	\$2.479.205
<b>Total</b>		<b>\$12.647.560</b>

■ **Inversión:**

Los recursos programados para el año 2022 fueron: \$10.000.000 de pesos y los recursos ejecutados en el año 2022 han sido: \$12.647.560 pesos a través de la fuente de financiación de recursos propios.

■ **Logros:**

**Impacto:** Se brindaron herramiEntas con aprendizajes participativos que permitió a las familias fortalecer la convivencia familiar, mediante el uso de la palabra, el diálogo, la inclusión y el reconocimIento para llegar a acuerdos y consensos, a través de las visitas casa a casa en los barrios de a Esperanza y Cantaclaro de la ciudad de Montería, taller con padres de familia en la Institución Educativa Sergio Martínez del CorregimIento Centro Alegre del municipio de Planeta Rica y las actividades del taller “TejlEndo Familias” que se realizaron con padres de familia del Colegio Juan XXIII en Purísima, representantes de los sectores educación, salud, negritudes y gestión social del municipio de San Bernardo del Viento, con estudiantes de decimo grado en la Institución Educativa Antonio de la Torres Miranda sede Nacional en el municipio de Santa Cruz de Lorica, con Mujeres agentes educativos de los programas de Primera Infancia algunas pertenecIentes a organizaciones de mujer y grupos étnicos del municipio de Chinú, lideresas, madres cabezas de hogar y mujeres pertenecIentes a grupos étnicos del municipio de Tuchín, aprendices de los programas ofertados por la Casa de Cultural en el Municipio de Canalete, programa de familias en acción donde participaron Madres

Lideresas del Programa del municipio de Moñitos y Mujeres del Consejo Consultivo, lideresas y organizaciones sociales del Municipio de Puerto Libertador, a usuarias de la Línea Rosa de la Secretaría de Mujer, Género y Desarrollo Social, cuyo número de celular es el 3173699932, a mujeres que reciben servicios en de Casa de la Mujer de Córdoba durante la celebración de amor y amistad y a padres de familia del CDI el Dorado de la ciudad de Montería.

**Población real Beneficiada:** Estas actividades han beneficiado a 912 familias.

▪ **Ubicación Geográfica:**

Los municipios en donde se desarrollaron las actividades para capacitar en modelos de convivencia e interacción familiar para la prevención de la violencia y el maltrato a la mujer con enfoque diferencial fueron la ciudad de Montería y los municipios de Planeta Rica, Purísima, San Bernardo del Viento, Santa Cruz de Lorica, Chinú, Tuchín, Canalete y Puerto Libertador.

▪ **Evidencias fotográficas.**



**Retos:** Articular con las entidades territoriales, las Instituciones Educativas, las Comisarías de Familia y las organizaciones sociales y defensoras de los derechos de las mujeres para aunar esfuerzos con el propósito llevar la estrategia “TejIEndo

Familias" para brindar herramientas con aprendizajes participativos que permitió a las familias fortalecer la convivencia familiar, mediante el uso de la palabra, el diálogo, la inclusión y el reconocimiento para llegar a acuerdos y consensos.

**Recomendaciones y/o sugerencias:** Se recomienda priorizar los municipios donde más se han presentado casos de violencia intrafamiliar de acuerdo a los reportes entregados por las Comisarias de Familia durante el año 2022.

Con el indicador: Número de evento de divulgación de jornadas Institucionales para la conmemoración del 31 de mayo, como el día de la mujer cordobesa, realizados.

**Logros sobre la meta del producto:** Esta meta arrancó con una línea base de 0 a 2019; en el año 2022 logró una ejecución del 33.33% con la realización de 1 evento para la conmemoración del 31 de mayo, como el día de la mujer cordobesa. Es decir, desde el año 2020 como se muestra en la tabla 1 a corte 2022, ha logrado una ejecución del 66.66% con la realización de 2 eventos.

Con respecto a la programación financiera para el año 2022, se programó un 58,7% de lo programado para el cuatrienio; sin embargo, en el año 2022 se ejecutó un 46,9%. En la actualidad, este indicador ha tenido una ejecución financiera (2020, 2021 y 2022) con respecto a lo programado para el cuatrienio del 66,4%.

#### Números de Contratos:

**Tabla 9. Ejecución Financiera por Contratos para el Indicador # 3**

No. Contrato	Contratista	Total
SG-084-2022	Cristina Vanessa Hernández Quintana	\$541.096
SG-263-2022	Sandy Patricia Duran Pinto	\$2.283.479
SG-106-2022	Lina Andrea Portillo	\$1.296.937
SG-089-2022	Eva Julia Vega Gómez	\$2.754.673
SG-268-2022	Shirley Puga Esse Jiménez	\$1.826.783
SG-082-2022	Rosa María Sáleme Martínez	\$516.501
SG-352-2022	Samia Lorena Plaza Cogollo	\$761.160
SG-284-2022	Neyla Teresa Castillo Pacheco	\$2.018.885
<b>Total</b>		<b>\$11.999.514</b>

**Inversión:** Los recursos programados para el año 2022 fueron: \$15.000.000 de pesos y los recursos ejecutados en el año 2022 han sido: \$11.999.514 pesos a través de la fuente de financiación de recursos propios.

**Logros:** Para la conmemoración del 31 de mayo, como el día de la mujer cordobesa, se realizaron diferentes actividades tales como: entrevistas a mujeres emblemáticas del folclor cordobés Yajaira Montes y Aglaé Caraballo, las cuales fueron transmitidas a través de un Facebook live y la Emisora Radio Policía Nacional; se diseñaron y publicitaron pLezas publicitarias en el Instagram y Facebook de la Secretaría de Mujer, Género y Desarrollo Social. Se hicieron jornadas en la ciudad de Montería (Centro Comercial Buenavista) y el municipio de San José de Uré en el marco de la conmemoración del día de la Mujer cordobesa, lo cual permitió que las mujeres cordobesas tengan conocimiento que tienen un día emblemático para homenajear su historia y lucha ante las violaciones e infracciones de sus derechos humanos como mujeres en un territorio donde ha estado presente el conflicto arm, son ejemplo de tenacidad, amor y fortaleza.

**Población real Beneficiada:** En las actividades de divulgación en torno a la Conmemoración del Día de la Mujer Cordobesa se benefició a un total de **48 mujeres todas de la zona rural, 1 hombre y 1 persona de la comunidad LGBTIQ+**, más la población transeúnte del Teatrino de la Ciudad de Montería, el Barrio Vallejo y el Centro Comercial Buenavista; al igual, que los radioescuchas de la Radio Policía Nacional, el cual en transmisión se estimó alrededor de 8.000 personas.

**Ubicación Geográfica:** Se estima que presencialmente se impactó la ciudad de Montería y el municipio de San José de Uré; además, a través de las redes sociales y la audiencia de la Radio Policía Nacional, se estima un alcance en todo el departamento de Córdoba.

**Evidencias fotográficas.**



**Retos:** Vincular a los 30 municipios del departamento de Córdoba para unificar actividades en el marco de la conmemoración del 31 de mayo, como el día de la Mujer Cordobesa, con fin que todas las mujeres cordobesas tengan conocimiento y puedan participar de la misma; contribuyendo de esta forma a la eliminación de las violencias basadas en el sexo y el género. También, durante todo el mes de mayo ampliar la divulgación de la conmemoración de este día en las redes sociales a través de piezas publicitarias y un video que cuente la razón de esta conmemoración.

**Recomendaciones y/o sugerencias:** Se recomienda con el fin de vincular a los 30 municipios en la Conmemoración del 31 de Mayo como el día de la Mujer Cordobesa, ampliar el presupuesto y cofinanciar a través de convenios interadministrativos con los municipios estas actividades. De esta manera, sería una práctica que se instauraría en la cultura del territorio cordobés.

Número de apoyos técnicos a comisarías de familia, que garantice la adecuada atención de las mujeres víctimas de las violencias basadas en género, en cumplimiento de la Ley 1257 de 2008.

**Logros sobre la meta del producto:** Está meta arrancó con una línea base de 0 a 2019; en el año 2022 logró una ejecución del 25% con la realización de 1 apoyo técnico a las Comisarías de Familia. Es decir, desde el año 2020 como se muestra en la tabla 1 a corte 2022, ha logrado una ejecución del 125% ya que se han brindado 3 apoyos técnicos.

Con respecto a la programación financiera para el año 2022, se programó un 28,1% de lo programado para el cuadrimestrio; sin embargo, en el año 2022 se



ejecutó un 30,6%. En la actualidad, este indicador ha tenido una ejecución financiera (2020, 2021 y 2022) con respecto a lo programado para el cuatrimestre del 102,5% como se evidencia en la tabla No. 2.

#### Números de Contratos:

**Tabla 10. Ejecución Financiera por Contratos para el Indicador # 4**

No. Contrato	Contratista	Total
SG-084-2022	Cristina Vanessa Hernández Quintana	\$834.749
SG-263-2022	Sandy Patricia Duran Pinto	\$6.153.184
SG-106-2022	Lina Andrea Portillo	\$1.855.779
SG-268-2022	Shyrly Pugliese Jiménez	\$2.054.067
<b>Total</b>		<b>\$10.897.779</b>

**Inversión:** Los recursos programados para el año 2022 fueron: \$10.000.000 de pesos y los recursos ejecutados en el año 2022 han sido: \$10.897.779 pesos a través de la fuente de financiación de recursos propios.

**Logros: Impacto:** Dentro de los apoyos técnicos brindados a los 30 Comisarios de Familia del departamento de Córdoba, se ofertó a través de la ESAP diplomados totalmente gratuito y de forma virtual, como herramienta para la capacitación y fortalecimiento de competencias de los comisarios, comisarias y su equipo de trabajo; se realizó acompañamiento y asistencia jurídica a las Comisarias de Familia de los municipios de San Pelayo, Pueblo Nuevo, Planeta Rica, San Antero y Valencia sobre temas relacionados con la atención a las víctimas de violencias basadas en el sexo y el género, dando aplicabilidad a la Ley 1257 de 2008 y los enfoques de género y diferencial; en articulación con el Programa Justicia Inclusiva de USAID, el 15 de noviembre de 2022, se desarrolló el evento titulado: "Alcance e implementación de la Ley 2126 de 2021: presupuesto, respuesta y articulación Institucional", donde participaron los y las Comisarios (as) de Familia del departamento, la Fiscalía General de la Nación, La Procuraduría de Familia, entre otras entidades. Finalmente, se logró con la participación de 19 municipios consolidar la matriz del estado de las Comisarias de Familia y los casos atendidos y apoyarlas en la preparación de la presentación que tuvo lugar en el Consejo de Política Social del Departamento de Córdoba para lograr el cumplimiento de la Ley 2126 de 2021.

**Población real Beneficiada:** Los 30 comisarios y comisarias de familia de los 30 municipios del departamento de Córdoba.

**Ubicación Geográfica:** Este indicador se desarrolló en los 30 municipios del departamento de Córdoba.

**Evidencias fotográficas.**



**Retos:** Articular acciones de orden territorial nacional, departamental y municipal para dar alcance a lo emanado en la Ley 2126 de 2021.

**Recomendaciones y/o sugerencias:** Se recomienda establecer un dialogo con las entidades públicas nacionales, departamentales y municipales para dar cumplimiento a lo ordenando en la Ley 2126 de 2021 y brindar una atención con garantías y calidad a las personas víctimas de violencias basadas en el sexo y el género dentro del contexto familiar con sus respectivas excepciones.

Fortalecer la participación plena y efectiva de las mujeres en espacios de poder y toma de decisiones a través de la implementación y seguimiento del comité consultivo departamental de mujeres

**Logros sobre la meta del producto:** Está meta arrancó con una línea base de 0 a 2019; en el año 2022 logró una ejecución del 150% con la realización de 1,5 apoyo técnico a los Consejos Consultivos de Mujeres Municipales y Departamental. Es decir, desde el año 2020 como se muestra en la tabla 1 a corte 2022, ha logrado una ejecución del 250% ya que se han brindado 2,5 apoyos técnicos.

Con respecto a la programación financiera para el año 2022, se programó un 0% de lo programado para el cuatrienio; sin embargo, en el año 2022 se ejecutó un 147,3%. En la actualidad, este indicador ha tenido una ejecución financiera (2020, 2021 y 2022) con respecto a lo programado para el cuatrienio del 299,4% como se evidencia en la tabla No. 2.

**Números de Contratos:**

**Tabla 11. Ejecución Financiera por Contratos para el Indicador # 5**

No. Contrato	Contratista	Total
SG-079-2022	Darlys Valverde NIETO	\$5.690.294

SG-615-2022	Darlys Valverde NIEto	\$1.907.081
SG-268-2022	Shyrlly PugllEsse Jiménez	\$7.866.133
<b>Total</b>		<b>\$15.463.508</b>

**Inversión:** Los recursos programados para el año 2022 se ejecutaron \$15.463.508 pesos a través de la fuente de financiación de recursos propios.

**Logros: Impacto:** Se brindó asistencia técnica legal y administrativa presencial y virtual para la creación e implementación del Mecanismo de Dialogo de Mujeres conocido como los Consejos Consultivos de Mujeres a 20 municipios: Chinú, Montería, Buenavista, Montelíbano, Puerto Libertador, Moñitos, Purísima, Valencia, Pueblo Nuevo, Planeta Rica, Chima, Canalete, San Bernardo del Viento, Tierralta, San Andrés de Sotavento, San José de Ure, Santa Cruz de Lórica, Sahagún, Los Córdoba y San Antero, lográndose que a la fecha todos cuenten con Acto Administrativo para la creación de los mismos; así como, hayan empezado a sesionar los municipios de Puerto Libertador, Purísima, Valencia y Los Córdoba.

**Población real Beneficiada:** Indirectamente las mujeres que se perciben como tal (para incluir a la comunidad LGBTIQ+OS/IGD de los municipios de Chinú, Montería, Buenavista, Montelíbano, Puerto Libertador, Moñitos, Purísima, Valencia, Pueblo Nuevo, Planeta Rica, Chima, Canalete, San Bernardo del Viento, Tierralta, San Andrés de Sotavento, San José de Ure, Santa Cruz de Lórica, Sahagún, Los Córdoba y San Antero.

**Ubicación Geográfica:** Este indicador se desarrolló en los municipios de Chinú, Montería, Buenavista, Montelíbano, Puerto Libertador, Moñitos, Purísima, Valencia, Pueblo Nuevo, Planeta Rica, Chima, Canalete, San Bernardo del Viento, Tierralta, San Andrés de Sotavento, San José de Ure, Santa Cruz de Lórica, Sahagún, Los Córdoba y San Antero.

**Evidencias fotográficas.**



**Retos::**Continuar brindando asistencia técnica legal y administrativa para que los 30 Consejos Consultivos de Mujeres de los municipios sesionen junto con el Consejo Consultivo de Mujeres Departamental.

**Recomendaciones y/o sugerencias:** Se recomienda continuar en dialogo con las alcaldías de los 30 municipios para fortalecer la implementación de los Consejos Consultivos de Mujeres como mecanismo de dialogo formal para tener Políticas Públicas de Mujeres ajustadas los más cercano a la realidad de los territorios.

**Número de municipios asistidos técnicamente para el abordaje de la violencia de género (socialización de rutas, comisarías, casas de justicia, defensorías y otros actores).**

**Logros sobre la meta del producto:** Está meta arrancó con una línea base de 0 a 2019; en el año 2022 logró una ejecución del 56,7% al brindar a 17 municipios del departamento de Córdoba asistencia técnica. Es decir, desde el año 2020 como se muestra en la tabla 1 a corte 2022, ha logrado una ejecución del 156,7% ya que se ha brindado asistencia técnica a los 30 municipios en el año 2021 y se ha vuelto a brindar nuevamente a 17 municipios en al año 2022.

Con respecto a la programación financiera para el año 2022, se programó un 32,7% de lo programado para el cuatrienio; sin embargo, en el año 2022 se ejecutó un 41,7%. En la actualidad, este indicador ha tenido una ejecución financiera (2020, 2021 y 2022) con respecto a lo programado para el cuatrienio del 115,2% como se evidencia en la tabla no. 2.

#### Números de Contratos:

**Tabla 12. Ejecución Financiera por Contratos para el Indicador # 6**

No. Contrato	Contratista	Total
SG-084-2022	Cristina Vanessa Hernández Quintana	\$1.126.912
SG-263-2022	Sandy Patricia Duran Pinto	\$8.011.101
SG-085-2022	Lorena Carina Usta	\$326.211
SG-268-2022	Shyrlly Pugliesse Jiménez	\$3.277.777
<b>Total</b>		<b>\$12.742.001</b>

**Inversión:** Los recursos programados para el año 2022 fueron: \$10.000.000 pesos y los recursos ejecutados en el año 2022 han sido: \$12.742.001 pesos a través de la fuente de financiación de recursos propios.

**Logros:** se capacitaron a integrantes de la organización Cordobexia sobre “Apropiación del marco legal vigente en torno a los derechos de las mujeres” y en rutas de Atención Integral a Mujeres y personas víctimas de violencias basadas en el sexo y el género a personal de la escuela superior CODECOR, funcionarios de las Alcaldías de San Pelayo, Pueblo Nuevo, Buenavista y Valencia, habitantes del barrio el Níspero y el Barrio Santa Fe de Montería, habitantes vereda San Antonio del Táchira del municipio de Ciénaga de Oro, a padres del CDI del barrio el Recuerdo de la ciudad de Montería, población transeúnte del Coliseo de Ferias de la ciudad de Montería, estudiantes de la Institución Educativa de Planeta Rica, Purísima, Santa Cruz de Lórica habitantes de San Andrés de Sotavento, San Bernardo del Viento, Canalete, San Carlos, San Antero y Chima.

**Población real Beneficiada:** En el desarrollo de este indicador se beneficiaron 355 personas.

**Ubicación Geográfica:** Los municipios donde se desarrollaron las actividades fueron en Chinú, Montería San José de Uré, San Pelayo, Pueblo Nuevo, Ciénaga de Oro, Buenavista, Planeta Rica, Purísima, San Andrés de Sotavento, Santa Cruz de Lórica, San Bernardo del Viento, Canalete, San Carlos, San Antero y Chima, Montelíbano y Valencia.

**Evidencias fotográficas.**



**Dificultades:** La falta de recursos de transporte para el desplazamiento de los equipos humanos y tecnológicos de trabajo.

**Retos:** Continuar brindando asistencia técnica a los municipios que más casos presentes de violencias basadas en el sexo y el género para el abordaje del mismo.

**Recomendaciones y/o sugerencias:** Articular con la Secretaría del Desarrollo de la salud para continuar retroalimentando las rutas de atención integral a las víctimas de violencias basadas en el sexo y el género.

**Política Pública Departamental de mujer y género, evaluada y ajustada.**

**Logros sobre la meta del producto:** Está meta arrancó con una línea base de 0 a 2019; en el año 2022 logró una ejecución del 100% al realizar la evaluación de la Política Pública de Mujer del departamento de Córdoba 2014-2023 como se muestra en la tabla 1 a corte 2022. Desde el año 2020 al 2022, ha logrado una ejecución del 125%.

Con respecto a la programación financiera para el año 2022, se programó un 31% de lo programado para el cuatrienio; sin embargo, en el año 2022 se ejecutó un 142,6% de lo programado para el cuatrienio. En la actualidad, este indicador ha tenido una ejecución financiera (2020, 2021 y 2022) con respecto a lo programado para el cuatrienio del 154,4% como se evidencia en la tabla No. 2.

**Números de Contratos:**

**Ejecución Financiera por Contratos para el Indicador # 7**

No. Contrato	Contratista	Total
SG-084-2022	Cristina Vanessa Hernández Quintana	\$2.831.887
SG-459-2022	Cristina Vanessa Hernández Quintana	\$3.109.791
SG-106-2022	Lina Andrea Portillo Regino	\$4.540.090
SG-422-2022	Lina Andrea Portillo Regino	\$2.634.108
SG-079-2022	Darlys Valverde NIEto	\$5.742.455
SG-193-2022	María De Jesús Orrego	\$1.250.476
SG-268-2022	Shyrlly PuglIEsse Jiménez	\$1.565.815
SG-352-2022	Samia Lorena Plaza Cogollo	\$6.388.305
SG-631-2022	Beisy Hernández Esquivel	\$4.132.009
<b>Total</b>		<b>\$32.194.936</b>

**Inversión:** Los recursos programados para el año 2022 fueron: \$7.000.000 pesos y los recursos ejecutados en el año 2022 han sido: \$32.194.936 pesos a través de la fuente de financiación de recursos propios.

**Logros: Impacto:** se logró que el Comité Departamental de Mujeres aprobará el instrumento para la evaluación de la Política Pública de Mujer del Departamento de Córdoba 2014-2023; realizar articulación con el programa Gobernabilidad Responsable de USAID, quienes apoyaron y retroalimentaron la metodología de evaluación de la política; diligenciaran la matriz de evaluación de la política dependencias de la gobernación de Córdoba, entidades territoriales municipales del departamento, entidades públicas y privadas y la red prestadora de servicios de salud diligenciaran la matriz de evaluación; las organizaciones sociales de mujeres y derechos humanos participaran de la evaluación a través del dialogo y se entregó un primer informe preliminar de evaluación respecto a la coherencia interna de la misma, entre políticas y espacios de política.

**Población real Beneficiada:** Las mujeres que habitan en los 30 municipios del departamento de Córdoba.

**Ubicación Geográfica:** Los 30 municipios del departamento de Córdoba.

**Retos:** Realizar el ajuste de la Política Pública de Mujer del departamento de Córdoba 2014-2023 con la participación de los Consejos Consultivos Municipales y departamental de Córdoba.

**Recomendaciones y/o sugerencias:** Disponer recursos para realizar los ejercicios metodológicos de ajuste de la Política Pública de Mujer del departamento de Córdoba con la participación de los Consejos Consultivos Municipales y departamental del departamento de Córdoba.

**Número de acciones para el fortalecimiento técnico y administrativo del Observatorio de mujer y asuntos de género.**

**Logros sobre la meta del producto:** Está meta arrancó con una línea base de 0 a 2019; en el año 2022 logró una ejecución del 50% con la realización de 2 acciones para el fortalecimiento técnico y administrativo del Observatorio de mujer y asuntos de género. Es decir, desde el año 2020 como se muestra en la tabla 1 a corte 2022, se ha logrado una ejecución del 50% con la realización de 2 Acciones de fortalecimiento.

Con respecto a la programación financiera para el año 2022, se programó un 54,5% de lo programado para el cuatrimestre; sin embargo, en el año 2022 se ejecutó un 16,3% de lo programado para el cuatrimestre. En la actualidad, este indicador ha tenido una ejecución financiera (2020, 2021 y 2022) con respecto a lo programado para el cuatrimestre del 16,3% como se evidencia en la tabla No. 2.

**Números de Contratos:**

**Tabla 14. Ejecución Financiera por Contratos para el Indicador # 8**

No. Contrato	Contratista	Total
SG-079-2022	Darlys Valverde NIEto	\$1.680.655
SG-615-2022	Darlys Valverde NIEto	\$317.847
<b>Total</b>		<b>\$1.998.502</b>

**Inversión:** Los recursos programados para el año 2022 fueron: \$6.685.000 de pesos y los recursos ejecutados en el año 2022 han sido: \$1.998.502 pesos a través de la fuente de financiación de recursos propios.

**Logros: Impacto:** El observatorio de mujer y asuntos de género, se fortaleció técnica y administrativamente con el establecimiento de fuentes de información que permitieron realizar un ejercicio para conocer el estado de la garantía de los derechos de las mujeres e identificación de las violencias basadas en el sexo y el género en 19 municipios del departamento de Córdoba con la participación de las Comisarias de Familia. Igualmente, entidades públicas y privadas compartieron fuentes de información de datos que permitió la consolidación de información y construir un informe preliminar del Observatorio de Mujer y Asuntos de Género que da cuenta de las mujeres en el departamento de Córdoba.

**Población real Beneficiada:** Todas las mujeres del departamento de Córdoba.

**Ubicación Geográfica:** El departamento de Córdoba.



**Retos:** Crear un sistema que obtenga información cuantitativa y cualitativa trimestral de las Comisarias de Familia, la Fiscalía General de la Nación Seccional Córdoba, la Policía Nacional de Córdoba, las Instituciones Educativas de Córdoba, entre otras, para hacer una radiografía del estado de la garantía de los derechos de las mujeres e identificación de las violencias basadas en el sexo y el género en los 30 municipios del departamento de Córdoba, con el propósito de tener una lectura lo más cercana a la realizada de las mujeres cordobesas. Para ello, es importante vincular a los Consejos Consultivos de Mujeres, Enlaces de Género de los municipios y las Instituciones que hacen parte de la triada de atención inmediata a las violencias basadas en el sexo y el género (salud-protección-justicia).

**Recomendaciones y/o sugerencias:** Se recomienda establecer diálogos con las Instituciones que manejen datos sobre el estado de la garantía de los derechos de las mujeres e identificación de las violencias basadas en el sexo y el género en los 30 municipios del departamento de Córdoba para que se comprometan a compartir la información trimestralmente para poder emitir boletines.

**Número de acciones estratégicas implementadas para mejorar la situación de la Mujer Rural del Departamento, facilitando la igualdad en el acceso de los recursos productivos y fortalecer el emprendimiento.**

**Logros sobre la meta del producto:** Esta meta arrancó con una línea base de 0 a 2019; en el año 2022 logró una ejecución del 100% con la realización de una (1) acción estratégica para mejorar la situación de la Mujer Rural del departamento. Es decir, desde el año 2020 como se muestra en la tabla 1 a corte 2022, se ha logrado una ejecución del 500% con la realización de 5 Acciones estratégicas.

Con respecto a la programación financiera para el año 2022, se programó un 20,1% de lo programado para el cuatrienio; sin embargo, en el año 2022 se ejecutó un 34,8% de lo programado para el cuatrienio. En la actualidad, este indicador ha tenido una ejecución financiera (2020, 2021 y 2022) con respecto a lo programado para el cuatrienios del 120,5% como se evidencia en la tabla No. 2.

**Números de Contratos:**

**Tabla 15. Ejecución Financiera por Contratos para el Indicador # 9**

No. Contrato	Contratista	Total
--------------	-------------	-------

SG-087-2022	Ana Mariotte Acevedo	\$15.539.305
SG-458-2022	Ana Mariotte Acevedo	\$10.389.051
<b>Total</b>		<b>\$25.928.356</b>

**Inversión:** Los recursos programados para el año 2022 fueron: \$15.000.000 de pesos y los recursos ejecutados en el año 2022 han sido: \$25.928.356 pesos a través de la fuente de financiación de recursos propios.

**Logros:** Se brindó asistencia técnica en siembra, buenas prácticas agrícolas, abonos orgánicos y comercialización de productos; así como, se hizo entrega de semilla de maíz blanco, frijol cabecita negra, Berenjena y/o Batata en los Municipios de Tierralta, Ciénega de Oro, San Bernardo del Viento, San Carlos y Montería, San Bernardo del Viento, Tierralta, Cerete, San José de Uré y Montería; también, se desarrolló un taller en emprendimiento con la metodología de “la historia muda” con el objetivo de fortalecer sus unidades de negocios y generar nuevas estrategias que permitan comercializar sus productos en el municipio de Santa Cruz de Lorica; en articulación con el programa de Mujer Rural del Ministerio de Agricultura, se dio a conocer de forma virtual la metodología de “Mis finanzas cuentan” y se promovió el mismo curso y el de “Genero y Mujer Rural”, se logró la participación de mujeres rurales en la realización de mercados campesinos para comercializar productos en apoyo con la Agencia de Desarrollo Rural (ADR), a través de las redes sociales se dio a conocer el programa FOMUR (fondo para las mujeres rurales) y se brindó un taller presencial de enfoque de género y economía del cuidado a mujeres de organizaciones sociales, defensoras de derechos humanos y lideresas.; con la metodología “El árbol de los sueños”, se dieron a conocer cuáles son las características que tienen un buen emprendedor y se identificaron cuáles son esas actividades de generación de ingresos que se vienen desarrollando en los municipios de Valencia, Tierralta (donde participaron población indígena Emberá) y San Pelayo; se dieron a conocer las ofertas de financiación y prestamos que tiene el Banco Agrario de Colombia para las Mujeres Rurales; se empezó a construir una base de datos de las mujeres emprendedoras del departamento de Córdoba con el fin de fortalecer técnicamente sus emprendimientos, lográndose la participación de 19 emprendimientos en el Pueblito Cordobés de la Feria Ganadera y 6 emprendimientos en el Fogón del SINU; se articuló con la Unidad Administrativa Especial de Organizaciones Solidarias (UAEOS) - Ministerio del Interior, para fortalecer en comercialización a las asociaciones de mujeres que estén comercializando por medio de un proceso de formación en economía solidaria y recursos; finalmente, se realizó una jornada formativa para conmemorar el día de la Mujer Rural en alianza con el Programa de Mujer Rural del Ministerio de Agricultura, Agrosavia, Fundación Oleoducto Colombia, Banco Agrario, MAPP OEA, FAO, Programa Mundial de Alimentos y la Secretaría de Interior y Participación Comunitaria y Desarrollo Económico de la Gobernación de Córdoba. En el evento asistieron mujeres rurales de los municipios de San Bernardo del Viento, Santa Cruz de Lorica, Ciénega de Oro, Tierralta, San Pelayo, Puerto Escondido, Puerto

Libertador, Cerete, San José de Ure, Puerto Libertador, Planeta Rica, La Apartada, Pueblo Nuevo, Ayapel, Valencia, San Antero, Moñitos y Montería.

**Población real Beneficiada:** se beneficiaron 869 personas, de las cuales 787 son mujeres rurales, 72 mujeres no rurales, 5 son hombres rurales y 5 pertenecen a la comunidad LGBTIQ+OS/ISD. De las 869 personas, 38 mujeres son indígenas, 2 son afrocolombianas, 3 son de población migrante, 9 víctimas en ocasión y relación al conflicto armado y 12 madres cabeza de hogar.

**Ubicación Geográfica:** Estas actividades se desarrollaron con población en los municipios de Tierralta, Ciénega de Oro, San Bernardo del Viento, San Carlos, Montería, Cerete, San José de Uré, Santa Cruz de Lorica, Valencia, San Pelayo, Puerto Escondido, Puerto Libertador, Puerto Libertador, Lorica, Planeta Rica, La Apartada, Pueblo Nuevo, Ayapel, San Antero y Moñitos.

#### **Evidencias fotográficas.**



**Retos:** Continuar fortaleciendo las mujeres rurales a través de programas del orden nacional que salgan con el nuevo Plan de Desarrollo 2022-2026, Colombia Potencia Mundial de la Vida.

**Recomendaciones y/o sugerencias:** Se recomienda establecer diálogos con el orden nacional para traer al departamento de Córdoba en articulación con la Secretaría de Desarrollo Agroindustrial de Córdoba.

**Número de compromisos interinstitucionales, para la implementación de acciones orientadas a la salud sexual y reproductiva y la prevención de embarazos en adolescentes con un enfoque diferencial, en municipios del Departamento.**

**Logros sobre la meta del producto:** Está meta arrancó con una línea base de 0 a 2019; en el año 2022 logró una ejecución del 25% con la formulación de un compromiso interinstitucional. Es decir, desde el año 2020 como se muestra en la tabla 1 a corte 2022, se ha logrado una ejecución del 75% con la realización de 3 compromisos interinstitucionales.

Con respecto a la programación financiera para el año 2022, se programó un 26,6% de lo programado para el cuatrienio; sin embargo, en el año 2022 se ejecutó un 16,1% de lo programado para el cuatrienio. En la actualidad, este indicador ha tenido una ejecución financiera (2020, 2021 y 2022) con respecto a lo programado para el cuatrienios del 99,3% como se evidencia en la tabla No. 2.

▪ **Números de Contratos:**

**Tabla 16. Ejecución Financiera por Contratos para el Indicador # 10**

No. Contrato	Contratista	Total
SG-284-2022	Neyia Teresa Castillo Pacheco	\$9.808.086
Total		\$9.808.086

**Inversión:** Los recursos programados para el año 2022 fueron: \$10.000.000 de pesos y los recursos ejecutados en el año 2022 han sido: \$9.808.086 pesos a través de la fuente de financiación de recursos propios.

**Logros::** se logró desarrollar talleres para prevenir el embarazo en adolescentes con enfoque diferencial en las Instituciones Educativas Campo Bello del Municipio de Chimá y Nuestra Señora del Perpetuo Socorro del municipio de San Carlos; también, se estableció compromisos interinstitucionales con los programas de Trabajo Social y Psicología de la Universidad de SINU y la Liga Contra el Cáncer, los cuales permitieron hacer talleres y jornadas de información para la garantía de los derechos sexuales y reproductivos de las mujeres con el fin de prevenir el embarazo en adolescentes y tomar decisiones responsables sobre el cuidado corporal con enfoque diferencial en la Casa de la Mujer de Córdoba de la ciudad de Montería. Además, se logró que estas acciones quedaran plasmadas dentro del Plan de Acción del Comité Interconsultivo Departamental contra las violencias basadas en el sexo y el género (mecanismo articulador) 2022-2023.

**Población real Beneficiada:** se beneficiaron 234 personas, de las cuales 209 mujeres, 2 son hombres y 3 pertenecen a la comunidad LGBTIQ+OS/ISD.

**Ubicación Geográfica:** Estas actividades se desarrollaron en los municipios de Chimá, San Carlos y Montería.

▪ **Evidencias fotográficas.**



**Retos:** Continuar construyendo compromisos Interinstitucionales que permitan llegar a los 30 municipios del departamento de Córdoba.

**Recomendaciones y/o sugerencias:** Se recomienda establecer diálogos con el ICBF, Profamilia, la Secretaría de Educación y el Desarrollo de la Salud de Córdoba para aunar esfuerzos.

**Casa Refugio” u “Hogar de Paso” para las mujeres víctimas de violencia creada e implementada**

**Logros sobre la meta del producto:** Está meta arrancó con una línea base de 0 a 2019; en el año 2022 logró una ejecución del 0% con la implementación de 1 “Casa de Refugio” u “Hogar de Paso” para las mujeres víctimas de violencia debido a que el Contrato de Obra No. SI-LP-008-2021, se encuentra suspendido. En otras palabras, desde el año 2020 como se muestra en la tabla 1 a corte 2022, se ha logrado una ejecución del 75%, con la adquisición de un crédito público en FINDETER por el valor de \$4.100.000.000 de pesos para la construcción de “Casa de Refugio” u “Hogar de Paso”, obra que ya fue adjudicada mediante contrato desde la Secretaría de Infraestructura de la Gobernación de Córdoba.

Con respecto a la programación financiera para el año 2022, se programó un 21,3% de lo programado para el cuatrienio; sin embargo, en el año 2022 se ejecutó un 20,1% de lo programado para el cuatrienio. En la actualidad, este indicador ha tenido una ejecución financiera (2020, 2021 y 2022) con respecto a lo programado para el cuatrienio del 35% como se evidencia en la tabla No. 2.

#### Números de Contratos:

##### **Ejecución Financiera por Contratos para el Indicador # 11**

No. Contrato	Contratista	Total
SG-253-2022	Blanca Margarita Bitar Ávila	\$9.435.782
<b>Total</b>		<b>\$9.435.782</b>

**Inversión:** Los recursos programados para el año 2022 fueron: \$10.000.000 de pesos y los recursos ejecutados en el año 2022 han sido: \$9.435.782 pesos a través de la fuente de financiación de recursos propios.

**Logros:** A través de un crédito público en FINDETER por el valor de \$4.100.000.000 de pesos, se lograron obtener los recursos para la construcción de "Casa de Refugio" u "Hogar de Paso", obra que fue adjudicada desde la Secretaría de Infraestructura de la Gobernación de Córdoba mediante el Contrato de Obra No. SI-LP-008-2021, cuyo objeto es: "estudios, diseños, construcción y dotación de un Hogar Integral de Paso para mujeres violentadas, niños y jóvenes en condiciones vulnerables de violencia", cuyo contratista es Consorcio Casa De La Mujer con Nit: 901.535.514 – 9, representante legal Carlos Alberto Buelvas Guerra, identificado con cédula de ciudadanía No. 78.695.529 de Montería. Este contrato tiene un valor de TRES MIL OCHOCIENTOS NOVENTA Y SIETE MILLONES TRESCIENTOS CINCUENTA MIL PESOS m/cte. (\$3.897.350.000 m/cte.), incluido el valor del AIU con CDP: 1006 (24 de febrero de 2022) y Rp: 1337 (24 de febrero de 2022). La fecha de acta de inicio del contrato es: trece (13) días del mes de junio de 2022 y la fecha de terminación según acta inicial estaba programada para el doce (12) de diciembre de 2022, ya que tenía inicialmente un plazo de ejecución de seis (06) meses. La Infraestructura del Hogar Integral de Paso tendrá un área de 2.100 metros cuadrados (m2). Igualmente, este contrato tiene una interventoría, la cual está vinculada mediante contrato de interventoría No. SI-CMA-011-2021 con el Consorcio Hogar Refugio Nit. 901.550.797-9, representante legal Andrés Felipe Buelvas Serpa, identificado con cédula de ciudadanía No.1.067.892.139 de Montería.

**Ubicación Geográfica:** Ciudad de Montería del departamento de Córdoba.

**Dificultades:** En la actualidad el Contrato de Obra No. SI-LP-008-2021, se encuentra en estado de suspensión como lo soportan dos actas: una del ocho (8) de

agosto de 2022 y otra del seis (6) de septiembre de 2022 debido que a la fecha no se le ha entregado la licencia de construcción por parte de la curaduría municipal, cabe resaltar estos trámites son ajenos a la ejecución del contrato.

**Retos:** Gestionar los recursos de funcionamiento y operación de la Casa Refugio, una vez finalicen su construcción para beneficiar a las personas víctimas de violencias basadas en el sexo y el género de los 30 municipios del departamento de Córdoba.

**Recomendaciones y/o sugerencias:** Articular con la Secretaría de Infraestructura para que la supervisión e interventoría adelanten las gestiones pertinentes para el cabal cumplimiento del Contrato de Obra No. SI-LP-008-2021.

**Número de acciones de formulación e implementación de políticas con atención diferenciada para la protección de los derechos de las mujeres y garantizar la equidad e igualdad de oportunidades, en los ámbitos público y privado.**

**Logros sobre la meta del producto:** Está meta arrancó con una línea base de 0 a 2019; en el año 2022 logró una ejecución del 25% con la realización de 1 acción de formulación e implementación de políticas de atención diferenciada. Es decir, desde el año 2020 como se muestra en la tabla 1 a corte 2022, ha logrado una ejecución del 75% con la realización de 3 acciones de formulación.

Con respecto a la programación financiera para el año 2022, se programó un 19,3% de lo programado para el cuatrIEnio; sin embargo, en el año 2022 se ejecutó un 192,7%. En la actualidad, este indicador ha tenido una ejecución financiera (2020, 2021 y 2022) con respecto a lo programado para el cuatrIEnio del 265,1%.

#### Números de Contratos:

**Tabla 18. Ejecución Financiera por Contratos para el Indicador # 12**

No. Contrato	Contratista	Total
SG-085-2022	Lorena Carina Usta	\$17.419.487
SG-084-2022	Cristina Vanessa Hernández Quintana	\$2.172.584
SG-459-2022	Cristina Vanessa Hernández Quintana	\$4.046.886
SG-263-2022	Sandy Patricia Duran Pinto	\$20.770.680
SG-106-2022	Lina Andrea Portillo	\$5.762.812
SG-422-2022	Lina Andrea Portillo	\$3.024.738
SG-079-2022	Darlys Valverde NIEto	\$5.839.183
SG-615-2022	Darlys Valverde NIEto	\$1.748.158
SG-268-2022	Shyrlly PugllEsse Jiménez	\$5.867.773
SG-082-2022	Rosa María Sáleme Martínez	\$26.206.556
SG-607-2022	Rosa María Sáleme Martínez	\$1.652.804
SG-087-2022	Ana Mariotte Acevedo	\$1.239.603

SG-284-2022	Neyla Teresa Castillo Pacheco	\$4.061.117
<b>Total</b>		<b>\$99.812.381</b>

**Inversión:** Los recursos programados para el año 2022 fueron: \$10.000.000 de pesos y los recursos ejecutados en el año 2022 han sido: \$99.812.381 pesos a través de la fuente de financiación de recursos propios.

**Logros:** : Se logró prestar el servicio de Consultorio jurídico con practicantes de derecho de la Universidad del SINU y de la Universidad Pontificia Bolivariana de lunes a viernes en Casa de la Mujer de Córdoba; implementar la estrategia S.O.S. Mujer a través de la socialización de la Ley 1257 de 2008 y la herramienta Violentómetro (el cual ha sido actualizado también) a mujeres que cursaron cursos en Casa de la Mujer de Córdoba, hombres transeúntes de las calles, parques principales y mercados públicos de la ciudad de Montería, oyentes de las emisoras Radio Progreso de Córdoba RPC, Colombia Stereo del Ejército Nacional de Colombia, Radio la Explosiva en Montería, Radio Panzenú, RCN Radio y Rumba estéreo, a la comunidad educativa de las Instituciones Educativas Juan Pablo II, Gustavo Rojas Pinillas e Isabel La Católica en Montería, personal de la Comunidad Cristiana Ministerio Internacional, organización religiosa del barrio El Dorado, comunidad religiosa Peña de Horeb en el barrio Alfonso López, comunidad cristiana CFC del corregimiento K12 y empleados de la Gobernación de Córdoba; también a través de la Línea Rosa de la Secretaría de Mujer, Género y Desarrollo Social, Número: 3173699932; Se atendieron 59 llamadas; igualmente, se acompañó Instituciones y actividades para la aplicación del enfoque de género como la elaboración del Plan Nacional de Desarrollo 2022-2026, Mesa de Trabajo sobre el abordaje de violencia de Género, convocada por el programa de Justicia Inclusiva de USAID, mesa de trabajo convocada por la Comisión de Género de la Rama Judicial del departamento de Córdoba, sesiones del Comité Departamental de Drogas, mesas de trabajo de la Alianza “NI A MI NI A NINGUNA”, sesiones del Comité Departamental Sobre La Lucha Contra La Trata De Personas, sesiones del Comité Departamental de Reincorporación, sesiones de la MIAFF, capacitación a funcionarios de la Alcaldía de Valencia, en la entrega de cartas de indemnización administrativa programada por la por la Unidad Administrativa para la Atención y Reparación Integral a las víctimas y en el encuentro de incidencia nacional del Caribe: las mujeres dialogan con el Estado colombiano sobre garantías de no repetición del conflicto de la Comisión de la Verdad. También se apoyó el desarrollo del Conversatorio “hablemos de violencia de género, dificultades y retos” articulado con la Comisión de Género de la Rama Judicial Seccional Córdoba; se invitó y participó de la Marcha simbólica como estrategia de conmemoración al día de la eliminación de la violencia contra las Mujeres, la Secretaría de Mujer, Género y Desarrollo Social participó como aliado de la alianza #NiMiNiNinguna; se llevó a cabo en la Casa de la Mujer de Córdoba la celebración de Halloween y se hizo seguimiento y acompañamiento ante las Instituciones involucradas en la atención integral a las víctimas de violencias basadas en el sexo y el género en el departamento de Córdoba que hacen parte de la triada de atención inmediata como



Fiscalía General de la Nación, Comisarías de Familia, Red prestadora de salud, entre otras.

**Población real Beneficiada:** 1.249 personas del departamento de Córdoba.

**Ubicación Geográfica:** Los 30 municipios del departamento de Córdoba.

#### Evidencias fotográficas.



**Retos:** Continuar formulando e implementando acciones de políticas con atención diferenciada para la protección de los derechos de las mujeres y garantizar la equidad e igualdad de oportunidades, en los ámbitos público y privado en los municipios del departamento de Córdoba.

**Recomendaciones y/o sugerencias:** Se recomienda que las acciones anteriormente mencionadas se realicen en los municipios con más casos de violencias basadas en el sexo y el género.

**Número de mujeres y/o personas capacitadas en el trabajo y desarrollo humano.**

**Logros sobre la meta del producto:** Está meta arrancó con una línea base de 0 a 2019; en el año 2022 logró una ejecución del 51% con la capacitación de 4.667 mujeres para el trabajo y el desarrollo humano. Es decir, desde el año 2020 como se muestra en la tabla 1 a corte 2022, ha logrado una ejecución del 76% con la capacitación de 7.168 mujeres para el trabajo y el desarrollo humano.

Con respecto a la programación financiera para el año 2022, se programó un 32,7% de lo programado para el cuatrienio; sin embargo, en el año 2022 se ejecutó un 29%. En la actualidad, este indicador ha tenido una ejecución financiera (2020, 2021 y 2022) con respecto a lo programado para el cuatrienios del 274%.

▪ **Números de Contratos:**

**Tabla 19. Ejecución Financiera por Contratos para el Indicador # 13**

No. Contrato	Contratista	Total
SG-085-2022	Lorena Carina Usta	\$8.449.829
SG-087-2022	Ana Mariotte Acevedo	\$413.201
<b>Total</b>		<b>\$8.863.030</b>

**Inversión:** Los recursos programados para el año 2022 fueron: \$10.000.000 de pesos y los recursos ejecutados en el año 2022 han sido: \$8.863.030 pesos a través de la fuente de financiación de recursos propios.

**Logros:** Se logró capacitar a 4.667 mujeres para el trabajo y el desarrollo humano de forma presencial y virtual a través del Programa Casa de la Mujer de Córdoba en alianzas con el SENA, la ESAP, Uniremington, el Instituto Tecnológico de San Agustín, CECAR, CENSA, FORMAR y el programa “Por Ti Mujer” del Ministerio de las TICs, en cursos de formación complementaria y cursos informales de Manejo Básico de Herramientas Ofimáticas I, manejo Intermedio de la Herramienta de Hojas de Cálculo Excel, Word, Mercadeo y Ventas, Aplicación de Estampadores Internacionales en Preparación de Cocteles, elaboración de Productos de Repostería, Panadería, Pastelería, Procesos Básicos de Panadería, Proceso Básico de Mesa y Bar, Sastrería, Contabilidad Básica, Estampado de Tela, Liquidación y Pago de Nómina, Confección, Modistería, Cocina, Manipulación de Alimentos, Estampado de Camisetas, Confección de Vestido, Cocina Fría Nacional, Corte de Pantalón, Patronaje y Escalado, Mecánica de Motos, entre otros, lo que ha contribuido a que después de la pandemia ocasionada por la infección humana COVID19, las mujeres quienes fueron las más afectadas en las tasas de desempleo, pasaran del 8 puntos porcentuales en el año 2019 a 34,8 puntos porcentuales en el año 2020 a ser propietarias de un micronegocio en el departamento de Córdoba (DANE, 2021 y 2022).

**Población real Beneficiada:** A través del programa Casa de la Mujer de Córdoba se han capacitado a **5.103 habitantes** del departamento de Córdoba, entre ellas a **4.667 mujeres, 385 hombres y 51 personas de la comunidad LGBTIQ+OS/IGD** como se evidencia en la tabla 20.

Tabla 20. Población atendida de acuerdo con el enfoque de género y diferencial-diversidad

Sexo / Género	No. Personas
Masculino	385
Femenino	4.667
LGBTIQ+OS/IGD	51
Total	5.103

De la población de atendida con respecto a la escolaridad como se puede apreciar en la Tabla 21, se evidencia que el número más alto de personas (165 personas) se

encuentran en el grado escolar de primaria y un mínimo (2 personas) sin escolaridad.

**Tabla 21. Grado escolar de la población**

Escolaridad	No. Personas
Sin Escolaridad	2
Primaria	165
Secundaria	147
Técnico / Tecnólogo	73
Universitario	61

Aplicando el enfoque diferencial, se encontró que se han atendido población con las siguientes categorías de acuerdo con el curso de vida: el número más alto de personas atendidas son adultos, seguidos de personas adolescentes (34 personas), los adultos mayores (32 personas) y niños y niñas (2 personas) como se visualiza en la tabla 5.

**Tabla 22. Población atendida con enfoque diferencial**

Enfoque Diferencial			No. Personas
Curso de Vida (años de edad)	Primera Infancia (De 0 a 5)		0
	Niñez (De 6 a 12)		0
	Adolescencia (De 13 a 18)		17
	Personas mayores (mayor a 60)		147
Situación de Discapacidad	Física		5
	Sensorial		1
	Intelectual - Cognitiva		0
	Mental – Psicológica		0
Grupo Étnico - Identidad Cultural	Migrante Regular		4
	Migrante Irregular		0
	Población Afrodescendiente	Comunidades Negras	18
		Raizal	30

	Palenquera	51
	Población Rom	0
	Comunidades Indígenas	158
	Sin Pertenencia Étnica	0

Igualmente, se atendió población en condición de discapacidad, especificadas de la siguiente manera: 5 personas con discapacidad física y 1 persona con discapacidad sensorial como se observa en la tabla 22. En la misma tabla, se puede apreciar que se atendió también con respecto a su etnia a 158 personas de la población indígena, 51 personas palenqueras, 30 personas raizales, 18 personas de las comunidades negras y 4 personas migrantes.

**Tabla 23. Población atendida con enfoque de derechos**

Otros Sectores Sociales	No. Personas
Comunidad Rural	0
Víctima del Conflicto Armado	1.223
Población Habitante de Calle	0
Población en Ejercicio de la Prostitución	0
Población Privada de la Libertad	0
Población Excombatiente	0
Mujer Gestante	1
Madre Cabeza de Hogar	302

Igualmente, como se puede apreciar en la tabla 23, la población que se atendió de acuerdo con la aplicación del enfoque de derechos ha sido: 1.223 víctimas con ocasión y relación del conflicto armado, 302 madres cabezas de hogar y 1 madre gestante.

**Ubicación Geográfica:** Los 30 municipios del departamento de Córdoba.

#### Evidencias fotográficas.



**Retos:** Continuar capacitando mujeres para el trabajo y el desarrollo humano a través del programa Casa de la Mujer de Córdoba.

**Recomendaciones y/o sugerencias:** Se recomienda continuar con la articulación de la oferta de las Instituciones públicas y privadas en beneficio de las mujeres cordobesas para capacitarse en el trabajo y el desarrollo humano.

**Número de programas o acciones que promuevan una cultura de cuidado, respeto, oportunidades y condiciones de igualdad para la mujer.**

**Logros sobre la meta del producto:** Está meta arrancó con una línea base de 0 a 2019; en el año 2022 logró una ejecución del 50% con la realización de 2 programas o acciones que promuevan una cultura de cuidado, respeto, oportunidades y condiciones de igualdad para la mujer. Es decir, desde el año 2020 como se muestra en la tabla 1 a corte 2022, ha logrado una ejecución del 75% con la capacitación de 3 programas o acciones.

Con respecto a la programación financiera para el año 2022, se programó un 32,7% de lo programado para el cuatrienio; sin embargo, en el año 2022 se ejecutó un 29%. En la actualidad, este indicador ha tenido una ejecución financiera (2020, 2021 y 2022) con respecto a lo programado para el cuatrienio del 275,9%.

#### Números de Contratos:

**Tabla 24. Ejecución Financiera por Contratos para el Indicador # 12**

No. Contrato	Contratista	Total
SG-085-2022	Lorena Carina Usta	\$4.530.712
SG-084-2022	Cristina Vanessa Hernández Quintana	\$15.187.667
SG-459-2022	Cristina Vanessa Hernández Quintana	\$2.183.642
SG-263-2022	Sandy Patricia Duran Pinto	\$351.304
SG-106-2022	Lina Andrea Portillo	\$3.260.592
SG-422-2022	Lina Andrea Portillo	\$5.856.091
SG-089-2022	Eva Julia Vega Gómez	\$19.916.509
SG-615-2022	Darlys Valverde NIEto	\$231.972
SG-607-2022	Rosa María Sáleme Martínez	\$3.541.722
SG-087-2022	Ana Mariotte Acevedo	\$826.402
<b>Total</b>		<b>\$55.886.613</b>

**Inversión:** Los recursos programados para el año 2022 fueron: \$10.000.000 de pesos y los recursos ejecutados en el año 2022 han sido: \$55.886.613 pesos a través de la fuente de financiación de recursos propios.

**Logros:** Se logró prestar el servicio de Consultorio Psicológico se presta en Casa de la Mujer de Córdoba con dos practicantes de la Universidad del SINU y una de la Universidad Pontificia Bolivariana, ubicada en la calle 27 No. 6-89 de la ciudad de Montería en el siguiente horario: lunes y martes de 2:00 p.m. a 5:00 p.m., los miércoles y jueves de 8:00 a.m. a 12:00 m. y los viernes de 2:00 p.m. a 5:00 p.m. Al igual, se llevó la estrategia "Consultorio a tu Barrio" a los barrios Los Garzones y el barrio Vallejo de la ciudad de Montería; También, se prestó el servicio de asesoría social a través de dos estudiantes de trabajo social practicantes de la Universidad del SINU y se ofreció a las mujeres que visitan Casa de la Mujer de Córdoba en horarios de 8:00 a.m. a 12:00 m.; se llevó a cabo la emisión de 9 programas a través de la emisora Radio Policía Nacional 95.5 f.m., donde se abordaron temas de la Ley 1257 de 2008, Enfoque de Género, Enfoque diferencial étnico y diverso, discriminación, prevención de violencias basadas en el sexo y el género, oferta Institucional y empoderamiento económico; en el mes de marzo se hizo la publicación de la primera edición de la Revista Mujer Cordobesa por las redes sociales de la SMGDS y la Gobernación de Córdoba; A través de la cuenta de Facebook Live de la SMGDS, Youtube y Facebook Live de la Gestora Social del departamento Martha Ruiz Solera, se llevó a cabo la actividad virtual

“Conversemos”, donde participaron Yamile Roncancio, directora de la Fundación Feminicidios Colombia y Dary Garnauth; Se ejecutó el taller de sensibilización sobre Dignidad Humana, ligado a los derechos humanos como herramienta para el fortalecimiento del reconocimiento y construcción del Ser en los municipios de Buenavista, Planeta Rica, Pueblo Nuevo, San Pelayo y Montería; se realizaron en la Casa de la Mujer de Córdoba 5 cine-foros para abordar temas de acoso sexual en las mujeres, discriminación laboral, derechos de familias homoparentales, la discriminación histórica de la mujer y relaciones patriarcales dentro de la familia; a través de la modalidad de stand con estrategias de autocuidado y prevención de las violencias basadas en el sexo y el género se participó en la “Primera Cumbre de Consejeros de Juventud” en el Auditorio Tacasuán. En la Corporación Tecnológica de Córdoba durante la celebración de la semana de la Salud, la cual conmemoraban, en la rendición de cuentas con un stand de muestra de los servicios brindados desde la estrategia S.O.S Mujer, en la Ruta Social Córdoba y en la Brigada Social de la Fundación Elías Bechara Zainun en el Barrio el Níspero de la Ciudad de Montería; se desarrolló un taller de autocuidado brindado a Mujeres Privadas de la Libertad de la Cárcel las Mercedes de Montería, donde se brindó un espacio de reflexión acerca del sentido de la vida, el fortalecimiento del autoestima y el emprendimiento. Finalmente, se participó en la “Invitación Audiencia Pública PIP 2022 – 2026 – Plan Nacional de Desarrollo de Colombia Potencia Mundial de la Vida”, donde se participó de acuerdo con los requerimientos establecidos por la Consejería Presidencial para la Equidad de la Mujer.

**Ubicación Geográfica:** Los 30 municipios del departamento de Córdoba.



### Evidencias fotográficas.



**Retos:** Continuar implementado programas o acciones que promuevan una cultura de cuidado, respeto, oportunidades y condiciones de igualdad para la mujer en los municipios del departamento de Córdoba.

**Recomendaciones y/o sugerencias:** Se recomienda priorizar los municipios donde más se presentan casos de violencias basadas en el sexo y el género.

**En cuanto al Indicador:** Número de municipios asistidos técnicamente en la conformación del programa “Casa de la Mujer”.

**Logros sobre la meta del producto:** Está meta arrancó con una línea base de 0 a 2019; en el año 2022 logró una ejecución del 66,7% con 20 municipios asistidos técnicamente en la conformación del programa “Casa de Mujer”. Es decir, desde el año 2020 como se muestra en la tabla 1 a corte 2022, se ha logrado una ejecución del 66,7%.

Con respecto a la programación financiera para el año 2022, se programó un 48,6% de lo programado para el cuatrIEnio; sin embargo, en el año 2022 se

ejecutó un 35,1% de lo programado para el cuatrienios. En la actualidad, este indicador ha tenido una ejecución financiera (2020, 2021 y 2022) con respecto a lo programado para el cuatrienio del 35,1% como se evidencia en la tabla No. 2.

▪ **Números de Contratos:**

**Tabla 16. Ejecución Financiera por Contratos para el Indicador # 8**

No. Contrato	Contratista	Total
SG-085-2022	Lorena Carina Usta	\$7.222.895
<b>Total</b>		<b>\$7.222.895</b>

▪ **Inversión:** Los recursos programados para el año 2022 fueron: \$10.000.000 de pesos y los recursos ejecutados en el año 2022 han sido: \$7.222.895 pesos a través de la fuente de financiación de recursos propios.

▪ **Logros: Impacto:** se logró brindar asistencia técnica en la conformación del programa “Casa de Mujer” en cuanto a su constitución, articulación de recursos y servicios a través de alianzas y funcionamiento.

**Población real Beneficiada:** Mujeres del departamento de Córdoba.

**Ubicación Geográfica:** Buenavista, Planeta Rica, Pueblo Nuevo, San Andrés de Sotavento, Purísima, Chima, Santa Cruz de Lorica, San Bernardo del Viento, Chinú, Tuchín, Canalete, Moñitos, Tierralta, Valencia, Puerto Libertador, San José de Uré, Cotorra, San Carlos, Puerto Escondido, San Carlos y Los Córdoba.

### Evidencias fotográficas.



- **Retos:** Lograr brindar asistencia técnica a los 30 municipios del departamento de Córdoba para la conformación del programa “Casa de Mujer”.
- **Recomendaciones y/o sugerencias:** Se recomienda gestionar alianzas con el programa nacional de Casas de las Mujeres para fortalecer los servicios en los municipios.

### Fortalecer, adecuar y dotar al 100% la Casa de la Mujer de Montería

- **Logros sobre la meta del producto:** Está meta arrancó con una línea base de 0 a 2019; en el año 2022 logró una ejecución del 100% con el fortalecimiento, adecuación y dotación de la Casa de la Mujer de Córdoba. En otras palabras, desde el año 2020 como se muestra en la tabla 1 a corte 2022, se ha logrado una ejecución del 100%.

Con respecto a la programación financiera para el año 2022, se programó un 100% de lo programado para el cuatrienio; sin embargo, en el año 2022 se ejecutó un 68,3% de lo programado para el cuatrienio. En la actualidad, este indicador ha tenido una ejecución financiera (2020, 2021 y 2022) con respecto a lo programado para el cuatrienio del 68,3% como se evidencia en la tabla No. 2.

- **Números de Contratos:**

**Tabla 17. Ejecución Financiera por Contratos**

No. Contrato	Contratista	Total
SG-253-2022	Blanca Margarita Bitar Avila	\$7.215.598
Total		\$7.215.598

- **Inversión:** Los recursos programados para el año 2022 fueron: \$10.571.120 de pesos y los recursos ejecutados en el año 2022 han sido: \$7.215.598 pesos a través de la fuente de financiación de recursos propios.

- **Logros: Impacto:** De acuerdo con lo certificado por la Directora Técnica Administrativa S.I.D. de la Secretaría de Infraestructura el Contrato de Obra No. SI-SAM-018-2021, cuyo objeto es: “mantenimiento y mejoras locativas de la casa de la mujer en el municipio de Montería departamento de Córdoba”, cuyo contratista es Asociación de Municipios Sostenibles de Colombia - “ASOMUCOL”, Nit. 900918272-2, representante legal Elías Barona Ríos, identificado con cédula de ciudadanía No. 15.703.818 De Puerto Escondido. Este contrato tiene un valor final de TRESCIENTOS OCHENTA Y CUATRO MILLONES DOSCIENTOS CATORCE MIL NOVECIENTOS OCHENTA Y CUATRO PESOS M/CTE (\$384.214.984,00). La fecha de acta de inicio del contrato fue el veintiséis (26) días del mes de noviembre de 2021 y la fecha de terminación según acta inicial estaba programada para el treinta y uno (31) de diciembre de 2021, ya que tenía inicialmente un plazo de ejecución de un (01) mes y cinco días; sin embargo, fue suspendido el 30 de diciembre de 2021 con fecha de reinicio del 10 de noviembre de 2022. En la

actualidad esta obra se ejecutó el 100% y está en proceso de liquidación y se ha cumplido el 100% de la meta producto.

**Población real Beneficiada:** Mujeres cabezas de hogar del municipio de Montería

**Ubicación Geográfica:** Ciudad de Montería del departamento de Córdoba.

5.2.7.3. **Programa:** Atención integral para los adultos mayores.

**Objetivo del programa:** desarrollar estrategias de difusión, empoderamiento e implementación de la política pública departamental diferencial de envejecimiento y vejez en el departamento de Córdoba.

5.2.7.3.1. **Subprograma:** Atención y promoción social para los adultos mayores.

Con respecto al indicador: Número de apoyos técnicos y financieros para el fortalecimiento de centros de vida y/o de bienestar de las personas mayores.

**Meta del indicador:** Realizar 10 apoyos técnicos para el fortalecimiento de Centros de Vida y/o de Bienestar de las personas mayores.

1. Se desarrolla y ejecuta el contrato SM-LP-014-2021 con objeto "prestación de servicios para la atención integral y promoción social a adultos mayores del departamento de Córdoba a través del fortalecimiento de los centros de vida" por un valor de tres mil millones de pesos M/CTE (3.000.000.000.M/CTE), contratista UNION TEMPORAL BIENESTAR ADULTO MAYOR CÓRDOBA ejecutado en once (11) municipios del Departamento de Córdoba, con setecientos (700) beneficiarios.

Grupo A y Grupo B, establecidos por número de habitantes.

Grupo A – 74 beneficiarios por Municipio	Grupo B - 55 beneficiarios
Montelíbano	Purísima
Lorica	La Apartada
Cereté	Tuchín
Valencia	Moñitos
Planeta Rica	San Bernardo del Viento
	Los Córdoba
370	330

En los 11 municipios se realizaron las actividades contempladas en el contrato No SM-LP-014-2021: actividades para proporcionar una mejor calidad de vida a través de asistencia alimentaria a través de paquetes nutricionales que se entregaran mes

a mes, teniendo en cuenta la coyuntura en el tema de salud, se realizó respetando los protocolos de bioseguridad establecidos para personas adultas mayores, jornadas recreativas, opciones para el desarrollo y empoderamiento económico, asistencia médica (atención primaria en salud) con la finalidad de prevenir cualquier tipo de patología que afecte la salud y la vida de nuestros adultos mayores.



Empoderamiento económico a través de cursos de Horticultura: puesta en marcha de huertas productivas dentro de las instalaciones de los Centros de Vida, cursos de bordado y crochet, bisutería, elaboración de muñecas de trapo entre otros.



Se desarrollaron actividades que permitan fortalecer los lazos afectivos familiares; a través de acompañamiento psicosocial y acciones terapéuticas que faciliten dichos acercamientos y que a la vez fomenten y motiven el autocuidado y el buen trato al interior de la familia y cuidadores, salud emocional prestada de manera preventiva a toda la población objetivo, la cual permitió mitigar el efecto de las patologías de comportamiento que surgen en la tercera edad y los efectos a las que ellas conducen.



Centro de escucha móvil del adulto mayor el cual constó de un vehículo tipo VANS que incluye conductor, combustible y demás insumos necesarios para su funcionamiento; adecuado y dotado para las orientaciones psicológicas móviles en cada municipio priorizado según la necesidad o remisión de los profesionales del programa del adulto mayor, este centro de escucha será liderado por un psicólogo, contará con el apoyo de una auxiliar de enfermería. El centro de escucha móvil del adulto mayor tuvo como finalidad ayudar a los beneficiarios del programa a superar situaciones de duelo y abandono, personas con un familiar enfermo, soledad, otras situaciones familiares difíciles.





## Ejecución financiera

Contratista	Fecha	Valor Del Contrato
U.T Bienestar Adulto Mayor	Abril a 5 de septiembre	\$ 3.000.000.000
U.T Bienestar Adulto Mayor	Adición No. 1 hasta el día 5 de diciembre	\$ 1.498.252.847.39



Contratista	Fecha	Valor Del Contrato
Total		\$4.498.252.847.39

- En cumplimiento de las metas del plan de desarrollo departamental, se suscribió el contrato de obra N° SI-SAM-039-2021 con objeto: mantenimiento, adecuación y dotación a la infraestructura física del centro de vida y de bienestar para la atención a adultos mayores del municipio de Tierralta, departamento de Córdoba. Entidad ccontratante: Gobernación De Córdoba, Contratista De Obra: Consorcio Mantenimiento Integral Nit. 901.560.853-6, Valor Total Del Contrato: \$953.867.342,00



ANTES CAMBIO DE CUBIERTA DE PALMA



DURANTE CAMBIO DE CUBIERTA DE PALMA



DESPUES CAMBIO DE CUBIERTA DE PALMA



ANTES PINTURA DE MÓDULO DE DORMITORIOS



DURANTE PINTURA DE MÓDULO DE DORMITORIOS



DESPUES PINTURA DE MÓDULO DE DORMITORIOS



ANTES ESTUCO Y PINTURA EXTERIOR



DURANTE ESTUCO Y PINTURA EXTERIOR



DESPUES ESTUCO Y PINTURA EXTERIOR



ANTES SENDERO PEATONAL EN ADOQUIN



DURANTE SENDERO PEATONAL EN ADOQUIN



DESPUES SENDERO PEATONAL EN ADOQUIN

## Ejecución financiera

CONTRATISTA	FECHA	VALOR
Consortio Mantenimiento Integral	Marzo a Julio	\$ 699.995.910,00 M/CTE
Adición No. 1	Agosto	\$ 254.971.688,00 M/CTE
Valor total de la obra civil		\$ 822.825.388,65
Valor dotación		\$131.041.953,35
<b>VALOR TOTAL</b>		<b>\$953.867.342,00</b>

2. Contrato de consultoría N° SG-CMA-006–2022 para la verificación, seguimiento y cumplimiento de actividades establecidas en la licitación pública LP-014-2021 con objeto asistencia integral y promoción social a adultos mayores del departamento de Córdoba a través del fortalecimiento de los Centros de Vida y de Bienestar, Contratista UT Interventoría Años Dorados Córdoba

- Valor del contrato: doscientos veinticinco millones doscientos veinte seis mil quinientos ochenta y nueve pesos con cinco centavos \$225.226.589, plazo de ejecución cinco (5) meses.

### Inversión 2022

Contratista	Fecha	Valor del contrato
Ut. Interventoría años dorados	Abril a Septiembre	\$ 225.226.589.00 M/CTE
Adición	Noviembre	\$ 45.045.318.00 M/CTE

## En cuanto al servicio de divulgación para los derechos de las personas mayores en los municipios del departamento.

- ✓ Se realizaron visitas a los Centros de Vida de los Municipios de San Bernardo del Viento, Valencia, Purísima, Cereté y Montería, con el fin de socializar la Ley 1850 de 2017, haciendo énfasis en las Rutas de Atención de las personas Adultos Mayores, Promoción y divulgación de los Derechos de las

Personas Mayores, y la Prevención de la Violencia, con el fin de fortalecer los entornos protectores.

- ✓ En el segundo trimestre de la vigencia 2022 se realizaron visitas a once Centros de Vida del Departamento de Córdoba: Montelíbano, La Apartada, Planeta Rica, Moñitos, San Bernardo, Lórica, Valencia, Purísima, Tuchín, Los Córdobas y Cereté beneficiando a 700 Adultos Mayores, con el fin de socializar la Ley 1850 de 2017, haciendo énfasis en las Rutas de Atención de los Adultos Mayores, Promoción y divulgación de los Derechos de las Personas Mayores, y la Prevención de la Violencia, con el fin de fortalecer los entornos protectores, Además se realizó visitas en el municipio de Tierralta, San Carlos, Puerto escondido atendiendo una población de 83 adultos mayores.



- ✓ Se desarrollaron actividades pedagógicas y de divulgación sobre las normas que procuran la protección, promoción y defensa de los derechos de los adultos mayores, haciendo énfasis en la inclusión y cambios de paradigmas a los Centros de Vida del Municipio de Puerto Escondido beneficiando 45 adultos mayores, Centro de vida de San Antero beneficiando 35 adultos mayores, Centro de bienestar del municipio de Montelíbano beneficiando 20 adultos mayores, Centro de bienestar el Perpetuo Socorro de la ciudad de Montería, beneficiando 25 adultos mayores, Centro vida del municipio de Cereté beneficiando 25 adultos mayores.
- ✓ Socializaciones en el corregimiento de Berasategui perteneciente del municipio de Ciénaga de Oro beneficiando 70 adultos mayores, corregimiento

del Ébano del municipio de Los Córdoba beneficiando una población de 63 adultos mayores, y corregimiento de Buenavista del municipio de Los Córdoba beneficiando a una población de 54 adultos mayores, con el fin de hacer la socialización y divulgación de los derechos de las personas adultos mayores con el fin de fortalecer los entornos protectores.



- ✓ Participaron gestoras sociales, funcionarios públicos, secretarios de salud, enlaces y coordinadores de adulto mayor.
- ✓ Se realizaron cuatro (4) programas radiales en la emisora **Radio Policía Nacional** con temáticas alusivas: "Cuidados al adulto mayor" y "Prevención del maltrato al adulto mayor". Invitados: Doctora Patricia Jaller y el Defensor del Pueblo, Doctor. Ricardo Madera, se benefició toda la comunidad.

#### Inversión 2022

Contratista	Fecha	Valor Contrato
Cecilia Padilla Buendía	Febrero A Octubre	\$ 41.102.622.00.
Fanny Guzman Royet	Febrero A Agosto	\$ 20.877.522.00.
Jaime Salcedo Petro	Febrero A Agosto	\$ 27.401.748.00.
Marlenis Zabaleta	Septiembre A Diciembre	\$ 9.061.423.00

**Población Beneficiaria: Mil cientos veinte 1.120 Personas Adultos Mayores en 18 Municipios.**

- ✓ Se realizaron visitas de asistencia técnica a los Centros de Vida de los Municipios de Valencia, Cereté, Planeta Rica, La Apartada y Pueblo Nuevo con presencia de los enlaces y funcionarios que hacen parte del programa Adulto mayor, con el objetivo de verificar el funcionamiento, las condiciones de y la atención Integral a los Adultos mayores beneficiarios del programa.

Las asistencias tecnicas impactaron veinticinco 25 funcionarios.



**Número de estrategias y/o acciones de protección de los derechos humanos y preparación para microemprendimientos de las personas mayores.**

- ✓ Se realizó la entregó semillas de maíz blanco 2,5 kilogramo por familia a mujeres y adultas mayores de la comunidad de Ceja Grande del municipio de Chinú con participación de 20 mujeres adultas mayores a quienes se les brindo formación en el manejo de siembra de la variedad de Maíz blanco con el fin contribuir con la alimentación y vender los excedentes.
- ✓ Se realizó taller de huertas verticales con 13 adultos mayores del barrio El Nispero de la ciudad de Montería con el fin de que los adultos mayores establecieran huertas en sus casas y contribuyeran con parte de la seguridad alimentaria de sus familias.
- ✓ Se realizó entrega de semillas de maíz blanco 250 gramos a 70 familias de adultas mayores de la comunidad de San Antonio de Táchira del Municipio de Ciénaga de Oro a quíEnes se les brindo formación en el manejo de siEmbra



de la variedad de Maíz blanco y establecimiento de huertas verticales. De igual forma se dio capacitación en producción de hortalizas y se brindó asistencia técnica para la implementación de huertas verticales de manera teórica práctica.

La jornada inicio con la retroalimentación de que es una huerta vertical y cuáles son los pasos para su implementación. Al finalizar se logró establecer una huerta piloto que permitió que cada adulto mayor conozca el proceso para luego replicar en sus casas, para lo cual se les entregó semilla de hortalizas como: Berenjena, cilantro, cebollín, zanahoria, pimentón, maracuyá y col.

- ✓ Se realizó capacitación en huertas verticales en el municipio de Valencia con la participación de 20 adultos mayores de los Centros de Vida de cada municipio. Para el caso de Valencia los adultos mayores por medio de un dibujo en grupo de cinco (5) lograron plasmar la huerta que sueñan tener en sus casas, fueron entregadas semilla de hortalizas como: zanahoria, col, berenjena, cilantro y pimentón.
- ✓ En el municipio de Tierralta se construyó el semillero de hortalizas y fueron entregados a adultos mayores cuatro (4) kilogramos de maíz blanco.



- ✓ Se realizó capacitación a 20 adultos mayores del centro vida de Montería (Asilo Perpetuo Socorro) en la producción de hortalizas y se brindó asistencia técnica para la implementación de huertas verticales.
- ✓ Con la participación de doce (12) adultos mayores del centro vida del municipio de Los Córdoba se desarrolló la capacitación en manejo productivo de la tierra, en esta jornada se les dio a conocer la estrategia de huertas a partir de botellas o recipientes que ya no usen y se realizó entrega de semillas de hortalizas como: Cebollín, cilantro, zanahoria, col, pimentón y berenjena.



- ✓ Se realizó entrega de semillas de hortalizas (cebollín, berenjena, ají, cilantro, maracuyá) a doce (12) adultos mayores del municipio de San Bernardo.
- ✓ Se realizó visita al Centro de Bienestar del municipio de Montelíbano beneficiando una población de veinte (20) adultos mayores con un taller de emprendimiento. En esta actividad se realizó inicialmente una jornada utilizando la metodología del dibujo, los adultos mayores dibujaron la huerta ideal haciendo un viaje hacia esa época de su vida donde su oficio era dedicarse a cultivar la tierra desde sus hogares. Al terminar la actividad teórica se realiza entrega de semillas de berenjena e iniciamos el proceso de siembra.



- ✓ Se realizó visita al municipio de Puerto Escondido beneficiando una población de 45 adultos mayores, se desarrolló capacitación en manejo productivo de la tierra, buenas prácticas agrícolas con énfasis en la higiene personal a la hora de realizar las labores culturales de siembra, recolección y comercialización y emprendimiento.
- ✓ Con la participación de 25 adultos Mayores del Centro de Bienestar del municipio de Montería se realizó el taller de emprendimiento por medio de la metodología lúdica recreativa " el árbol de los sueños ". En esta Jornada las y los adultos mayores identificaron cuáles son esas actividades que les gusta y



que tienen habilidades para desarrollar lográndose construir un pequeño diagnóstico que refleje esas acciones de emprendimiento que les gustaría implementar como huertas caseras, manualidades y otras actividades como escuchar música.



#### Inversión 2022

Contratista	Fecha	Valor Contrato
Ana Mariotte	Enero A Julio	\$ 24.792.054
Ana Mariotte	Octubre A Diciembre	\$ 16.528.036
Carlos Gonzalez Jarava	Enero A Julio	\$ 27.401.748
Carlos Gonzalez Jarava	Octubre A Diciembre	\$ 19.790.151

**Municipios:** San Antero, Puerto Escondido, Ciénega de Oro, Montería, Tierralta, Valencia, Montería, Cereté, Chinú.

**Población Beneficiaria :382 Personas Adultos Mayores**

**Con respecto al indicador: Numero De Eventos De Divulgación Realizados.**

**Meta del indicador:** Realizar 1 evento de divulgación del buen trato, de inclusión y de cambios de paradigmas sobre el envejecimiento y la vejez con enfoque diferencial.

- ✓ Se realizaron visitas a los Centros de Vida de los Municipios de San Bernardo del Viento, Valencia, Cereté y La Apartada, con el fin de socializar la Ley 1850 del 2017, se realizó un taller de divulgación haciendo énfasis en los temas del Buen Trato a los Adultos Mayores, sensibilización e inclusión y cambios de paradigmas sobre envejecimiento y vejez con enfoque diferencial y sobre prevención de la Violencia contra los Adultos Mayores, beneficiando una población de 168 adultos mayores.
- ✓ Se realizaron visitas a los Centros de Vida de los municipios de Valencia (Centro de Vida Mis Canas doradas), Tierralta corregimiento de Cabuya, San Carlos, Tuchín, y Cereté con el fin de realizar talleres de divulgación haciendo énfasis en los temas del Buen Trato, sensibilización e inclusión y cambios de paradigmas sobre envejecimiento y vejez.
- ✓ Se realizaron visitas a los Centros de vida de los Municipios de Puerto Escondido, beneficiando a una población de 45 adultos mayores, San Antero beneficiando a una población de 35 de adultos mayores, Montería beneficiando a una población de 20 adultos mayores, Cereté beneficiando a una población de 25 adultos mayores, con el fin de brindarles la socialización y divulgación del buen trato, inclusión y de cambios de paradigma sobre envejecimiento y la vejez.
- ✓ Se realizó visita al corregimiento de Berastegui en el municipio de Ciénaga de Oro beneficiando una población de 70 adultos mayores, corregimiento del Ébano del municipio de Los Córdoba beneficiando una población de 63 adultos mayores, y al corregimiento de Buenavista del municipio de Los Córdoba beneficiando a una población de 54 adultos mayores, con el fin de brindarles la socialización y divulgación del buen trato, inclusión y de cambios de paradigma sobre envejecimiento y la vejez con enfoque diferencial, prevención de violencia contra adultos mayores para fortalecer los entornos protectores.



### Ejecución financiera

Contratista	Fecha	Valor del contrato
Cecilia padilla buendia	Enero a octubre	\$ 41.102.622.00.
Fanny guzman royet	Febrero a julio	\$ 20.877.522.00

**Municipios:** San Antero, Montería, Cerete, Montelíbano, Montería, Ciénega de Oro, Los córdobas, Buenavista, La Apartada, Planeta Rica, Moñitos, San Bernardo, Loricá, Valencia, Purísima, Tuchín y Cereté

**Población Beneficiaria:** 656 Personas Adultos Mayores en 17 Municipios.

**Número De Acciones Para La Creación Y/O Fortalecimiento De Redes De Apoyo Y Voluntariados De Las Personas Mayores En Los Municipios Del Departamento.**

**Meta del indicador:** Realizar 5 acciones para la creación y/o fortalecimiento de redes de apoyo y voluntariados de las personas mayores en los municipios del departamento.

Se realiza envío a los alcaldes (as) y Gestoras y Gestor Social y Coordinadores del Programa de Adulto Mayor de los Municipios del Departamento de Córdoba, circular invitándolos a promover, reconocer y facilitar la acción voluntaria como expresión de la participación ciudadana, el ejercicio de la solidaridad, la corresponsabilidad social, con el fin de darle cumplimiento a la Ley 720 de 2001.

Socialización a los enlaces de los municipios de Loricá, Planeta Rica, La Apartada y Pueblo Nuevo, sobre la conformación del Voluntariado para los adultos mayores de acuerdo a lo contemplado en la Ley 720 de 2001.

Se realizó seguimiento a los procesos de voluntariado de los municipios de Tierralta Valencia, Puerto Escondido y San Antero, con base en los lineamientos establecidos en la Ley 720 de 2001.



**Ejecución financiera**

Contratista	Fecha	Valor del contrato
Carlos González Jaraba	Febrero a agosto	\$ 27.401.748.00
Carlos González Jaraba	Octubre a diciembre	\$ 19.790.151.00

Fanny Guzmán Royet	Febrero a agosto	\$ 20.877.522.00
--------------------	------------------	------------------

Municipios: Puerto Escondido, San Antero, Tierralta, Valencia, Cerete, Montería, Sahagún y Montelíbano con base en los lineamientos establecidos en la Ley 720 de 2001.

**Programa:** Empoderamiento de la política pública de infancia, adolescencia y fortalecimiento familiar

**Objetivo del programa:** Garantizar plenamente los derechos de los niños, niñas y adolescentes, a través de acciones integrales que garanticen entornos protectores para una vida digna y feliz

6.4.1.1.1. Subprograma: Promoción y desarrollo de los derechos de los niños, niñas, adolescentes y familia.

Número de niños, niñas y adolescentes capacitados en explotación sexual				
Estrategia	Municipio	Participantes	Medida	Inversion
Tú me cuidas, yo me cuido	Chinú	49	Niños, Niñas y Adolescentes	\$129.439.761
	Cereté	37		
	San Antero	39		
	San Bernardo	22		
	Montería	29		
	Planeta Rica	37		
Cine al Parque	Montería	7000		
Caja Box	Montería	790		
<b>TOTAL</b>	<b>6</b>	<b>2.003</b>	<b>-</b>	<b>\$129.439.761</b>

Indicador desarrollado mediante estrategias como: **Tú me cuidas, yo me cuido!** Es una estrategia, por medio de la cual se capacitan a niños, niñas y adolescentes, fortaleciendo los factores protectores internos que hacen referencia a esas características individuales que favorecen su desarrollo, a fin de que ellos identifiquen los factores, entornos y conductas de riesgo, que buscan prevenir la explotación sexual y cualquier otro tipo de violencia sexual infantil.

Fomentar en niños, niñas y adolescentes la forma de crear espacios seguros para ellos, y el uso de las rutas de atención en caso de sentirse amenazados sexualmente, es indispensable para reducir los efectos de circunstancias desfavorables.

Va dirigido principalmente a niños a partir de los seis (6) años y adolescentes hasta los diecisiete (17) años.

**Impacto:** Durante la vigencia 2022 logramos impactar con la estrategia Tú me cuidas, yo te cuido a: doscientos trece (213) NNA.



Estrategia **Cine al Parque** las actividades lúdico-recreativas transforman la relación que los niños, niñas y adolescentes sostienen con el mundo, los objetos y las personas. Por medio de la fantasía se puede construir mundos imaginarios en el que los niños expresan sus deseos y anhelos; por medio de el “cine” como actividad recreativa se aprende y enseña con afecto; un momento compartido en familia en el cual se fortaleció el vínculo afectivo que les provee a los infantes el enriquecimiento emocional, así mismo, por medio de una divertida obra teatral padres, madres, cuidadores, niños y adolescentes reconocieron y conocieron las conductas de riesgo de explotación sexual más frecuentes, de esta manera se capacitó a niños y sus familias, a fin de fortalecer esos factores protectores externos, que va ligado a ese sistema de creencias, prácticas socioculturales, la estructura familiar, las redes



sociales, los sistemas económicos, políticos y educativos y los valores; garantizar un ambiente propicio y sano para crecimiento de los niños, niñas y adolescentes.

Lo cines se realizaron en principales barrios de la ciudad de Montería, Córdoba; donde mediante la realización de siete (7) cines, en cada cine participaron 1.000 niños (evidencias en planillas de asistencia, archivos que reposan en Secretaría de Mujer, Género y Desarrollo Social).

**Impacto:** Durante la vigencia 2022 logramos impactar con la estrategia Cine al parque: siete mil (7000) NNA.





**Caja BOX “reconocimiento del cuerpo”** los niños, niñas y adolescentes están expuestos a aquellos comportamientos de una persona o comunidad que aumentan la probabilidad de provocar un problema en su desarrollo, por esto es importante instaurar la conciencia de su corporalidad y las bases de su ser social, por tal motivo, mediante una jornada lúdico-recreativa, los infantes armaban un rompecabezas que medida que iba tomando forma, mostraba las partes del cuerpo de cada niño y niña, de esta forma ellos identificaron, reconocieron y aprendieron su cuerpo. Esta actividad fue indispensable para fomentar el autocuidado, a fin de prevenir cualquier forma de violencia sexual.

**Impacto:** Durante la vigencia 2022 logramos impactar con la estrategia Caja BOX: setecientos noventa (790) NNA.



**Ejecución financiera:**



FUNCIONARIO/CONTRATISTA	CONTRATO No.	VALOR
Yubis Estella Seña Vidal	SG-343-2022	\$1.631.056
Valentina López Ruíz	SG-086-2022	\$994.168
Neila Castillo	SG-248-2022	\$1.141.739
Jorge Lacharme Corrales – Contrato bajo modalidad de selección abreviada por un valor total de \$500.795.160	SM - SAM 024-2022	\$117.594.725
Valentina López Ruíz	SG-651-2022	\$463.944
Jairo Negrete Narváez	SG-642-2022	\$507.439
Marlene Sabaleta Rivero	SG-491-2022	\$388.346
Lilia Pineda Doria	Personal Planta	\$4.536.046
Carmen Raquel Gómez	Personal Planta	\$1.633.998
Sandra López Ibáñez	Personal Planta	\$548.300
<b>TOTAL</b>		<b>\$129.439.761</b>

N° de familias capacitadas en modelos de convivencia e interacción familiar para la prevención de la violencia y el maltrato infantil con enfoque diferencial

Número de familias capacitadas en modelos de convivencia e interacción familiar para la prevención de la violencia y el maltrato infantil con enfoque diferencial				
Estrategia	Municipio	Participantes	Medida	Inversion
Papitos Primero	Montería	301	Familias	
	Planeta Rica	100		
	Cereté	206		
	Sahagún	40		
	San Bernardo	25		

Número de familias capacitadas en modelos de convivencia e interacción familiar para la prevención de la violencia y el maltrato infantil con enfoque diferencial					
Estrategia	Municipio	Participantes	Medida	Inversion	
	Purísima	30		\$249.999.989	
	La Apartada	25			
	Puerto Escondido	50			
Quiéreme Más	Cereté	47			
	Puerto Escondido	7			
	Sahagún	43			
	Ciénaga de Oro	24			
	Montería	27			
	Planeta Rica	109			
	Planeta Rica	25			
	Chinú	11			
Alianza contra la violencia hacia NNA	Montería	35	Funcionarios		
	Montería	26			
Socialización de ruta	Chinú	20			
	Pueblo Nuevo	30			
	Planeta Rica	100			Padres
	San José de Uré	50			
	San antero	25			
	San Carlos	45			
		Chimá	20		Mujeres
		Purísima	30		

Número de familias capacitadas en modelos de convivencia e interacción familiar para la prevención de la violencia y el maltrato infantil con enfoque diferencial				
Estrategia	Municipio	Participantes	Medida	Inversion
Adopción estrategia Castigo Físico	Montería	22	Funcionarios	
	Emisión radial	7300	Oyentes	
Desafíos para niños, niñas y adolescentes con 5 estaciones de juegos tradicionales que motiven al trabajo en equipo, fortalecimiento de relaciones interpersonales e impulsen la creatividad y el talento.	Montería	180	Familias	
	Canalete	75		
	Sahagún	105		
	Ciénaga de Oro	168		
	Tuchín	90		
	Chimá	54		
	Los Córdoba	101		
	Momil	72		
	San Pelayo	102		
Diez (10) Stand ubicados en el coliseo, para la atención psicosocial enfocada en la guía y Capacitación de padres, madres y cuidadores en modelos de crianza afectiva y respetuosa a fin de mitigar las violencias hacia niños, niñas y adolescentes	Montería	338	Familias	\$43.145.342
<b>TOTAL</b>	<b>30</b>	<b>9.720</b>	<b>-</b>	<b>\$293.145.331</b>

**“Papitos primero”** Este programa se desarrolla con base a los lineamientos de Consejería Presidencial con la estrategia Crianza Amorosa + Juego, la cual pretende motivar una gran transformación cultural que contribuya a cambiar las prácticas de crianza existentes en el país, que nos lleve a generar un consenso de cero tolerancias con la violencia, y a crear una cultura de Crianza desde el respeto, el juego en familia y el diálogo.

Esta estrategia se dirige principalmente a padres, madres o cuidadoras (es), quienes como protagonistas principales en el proceso de la crianza de los niños, niñas y adolescentes de nuestro Departamento de Córdoba, sean sensibilizados, frente a las consecuencias negativas de desarrollar accionares dentro de la crianza donde se vean reflejados los cinco tipos de violencias que más afectan a este grupo etarios, como lo es la violencia de género, física, verbal, sexual y por negligencia, entendiendo cada una como aquellas pequeñas acciones que pueden detonar grandes consecuencias en la vida adulta, además busca brindar diferentes alternativas desde la crianza positiva, entendiendo esta desde las prácticas que refuercen los comportamientos adecuados de una forma positiva, sin necesidad de recurrir al castigo físico o tratos humillantes, para así desarrollar una crianza desde el amor y respeto.

**Impacto:** Durante la vigencia 2022 logramos impactar con la estrategia Papitos Primero: setecientos setenta y siete (777) padres de familia



**¡Quiéreme Más!** la crianza implica un compromiso de las madres, los padres o de las y los cuidadores de proteger, apoyar, orientar, acompañar, brindar confianza, respetar, aceptar, promover el desarrollo integral de las niñas, niños, y adolescentes reconociéndolos como sujetos de derechos, esta estrategia busca acabar con la creencia de que las hijas e hijos son una propiedad, y que las prácticas de crianza maltratadoras basadas en el castigo físico, las amenazas, las burlas y el menosprecio son esenciales para criar “personas de bien”. Estrategia orientada a la prevención del castigo físico basada en la Ley 2089 del 14 de mayo del 2021 capacita a padres, madres y cuidadores para fomentar las relaciones que llevan a despertar la confianza de las niñas, niños y adolescentes en sí mismos y en los demás.

**Impacto:** Durante la vigencia 2022 logramos impactar con la estrategia Quiéreme Más: doscientos noventa y tres padres de familia.



**“Alianza Nacional contra la Violencia hacia NNA”** las rutas de atención son herramientas que organizan la gestión necesaria para llevar a cabo las acciones e intervenciones requeridas cuando un niño, niña o adolescentes se encuentra en situación de riesgo o se le vulnerado un derecho fundamental, estas rutas cuentan con un plan de atención multidisciplinario estructurado que involucra actores especializados de acuerdo con el tipo de violencia.

Capacitar a madres, padres y cuidadores para que conozcan las diferentes rutas y como acceder a ellas es importante, dado que pone en alerta a las Instituciones competentes, se puede dar una atención oportuna a la víctima para mitigar el daño ya sea físico o psicológico, así mismo implementar acciones para prevenir futuras situaciones de riesgo.



**Socialización de la ruta de atención a NNA víctimas** de cualquier tipo de violencias

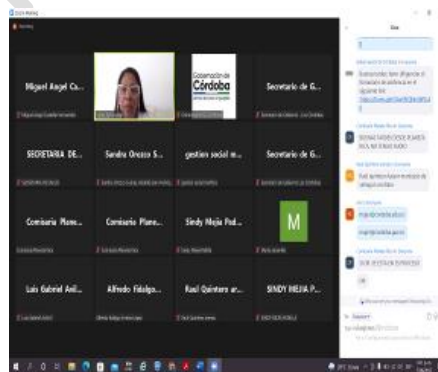
**Impacto:** Durante la vigencia 2022 logramos impactar con la socialización de la ruta de atención a trescientas cuarenta y seis personas (346).



- **Adopción de Estrategia de Castigo Físico** – Socialización y asistencia técnica; dirigidas a administraciones municipales; para la adopción de la Estrategia Nacional Pedagógica y de Prevención del Castigo Físico.

Se realizó intervención en el programa radial Córdoba de Colores de la SMGDS, este se emite a través de la emisora de la Policía Nacional. Se promocionó la Ley 2089 de 2021 del Castigo físico y se motivó a padres de familia y cuidadores para que brinden a sus hijos una crianza amorosa, con una modificación del lenguaje y haciendo correcciones adecuadas sin el uso del maltrato físico y el dolor.

- **IMPACTO. 7.322 Personas**



**“Desafíos”** Los desafíos son un espacio educativo donde de manera pedagógica se comparte información que repercutirá positivamente en el conocimiento de su entorno físico-emocional dándoles seguridad y confianza; se trabaja el desarrollo de capacidades parentales, sin perder de vista la importancia de generar actitudes que modelen relaciones interpersonales sanas, siendo esto el pilar en el que se sustenta la familia, asegurando la estabilidad y permanencia de todos en ella.

Se capacita a los padres en prevención de los cinco tipos de violencias hacia Niños, Niñas y Adolescentes: Física, Sexual, Psicológica, negligencia y de género. Se realizaron diez (10) desafíos en Municipios del Departamento de Córdoba, en el cual usando el juego como factor protector, en cada estación padres, madres, cuidadores, niños y adolescentes, crearon eventos imaginarios que pudieron controlar y que les permitieron expresar emociones libremente, mejorando la gestión de emociones en el núcleo familiar y reduciendo la ansiedad, a través de esta actividad la familia pudo comprender sus experiencias diarias y encontrar formas novedosas de enfrentar situaciones difíciles.

**Impacto:** Novecientos cuarenta y siete (947) familias







## Ejecución financiera

FUNCIONARIO/CONTRATISTA	CONTRATO No.	VALOR
Yubis Estella Seña Vidal	SG-343-2022	\$1.631.056
Valentina López Ruiz	SG-086-2022	\$2.982.504
Fanny Guzmán Royett	SG-281-2022	\$1.739.793
Shyrlly PugaEse Jiménez	SG-268-2022	\$2.986.088
Neila Castillo	SG-248-2022	\$652.423
Cecilia Padilla Buendía	SG-078-2022	\$7.301.131
Jorge Lacharme Corrales Contrato bajo la modalidad de selección abreviada por un valor total de \$500.795.160	SM - SAM 024-2022	\$219.531.270
Lina Flórez Naranjo	SG-561-2022	\$1.033.002
Marlene Sabaleta Rivero	SG-491-2022	\$388.346
Lilia Pineda Doria	Planta	\$7.938.080
Carmen Raquel Gómez	Planta	\$3.267.996
Sandra López Ibáñez	Planta	\$548.300
<b>TOTAL</b>		<b>\$249.999.989</b>



Número de evento de divulgación realizados, para apoyar la celebración día de la Niñez y recreación.

Número de evento de divulgación realizados, para apoyar la celebración día de la Niñez y recreación				
Estrategias	Municipio	Participantes	Medida	Inversion
1. Socialización Brújula	Todos los municipios del Departamento	147	Funcionarios	\$13.756.469
2. Festivales Crianza Amorosa	Montería	500	Niños, Niñas y Adolescentes	
	San Bernardo	2200		
	San Pelayo	750		
	Puerto Escondido	800		
	Cereté	1000		
	Sahagún	1000		
	Tierralta	1000		
	Ciénaga Oro	850		
	San Andrés	2100		
TOTAL	30	10.347	-	\$13.756.469

#### ESTRATEGIA:

**Lineamientos Brújula 2022 - Estrategia de Crianza amorosa + juego.** Dirigido a gestores sociales del departamento de Córdoba y delegados de Instituciones que trabajan para la niñez.

Asistencias técnicas, sobre los cinco (5) componentes de protocolo y sobre los lineamientos de Brújula 2022; en el marco de la estrategia Crianza amorosa + juego

**Impacto: 147 personas**



**“Festivales de Crianza Amorosa + Juego”,** estrategia desarrollada en el marco de celebrar el mes de la Niñez, a fin de prevenir el castigo físico en los procesos de crianza a NNA.

**Impacto: 10.200 NNA**



#### Ejecución financiera:

FUNCIONARIO/CONTRATISTA	CONTRATO No.	VALOR
Yubis Estella Seña Vidal	SG-343-2022	\$1.631.056
Valentina López Ruíz	SG-086-2022	\$497.084
Fanny Guzmán Royett	SG-281-2022	\$579.931
Shyrlly PugllEse Jiménez	SG-268-2022	\$507.440
Cecilia Padilla Buendía	SG078-2022	\$4.566.958

FUNCIONARIO/CONTRATISTA	CONTRATO No.	VALOR
Aida García Jaller	SG-081-2022	\$688.668
Jairo Negrete Narváez	SG-259-2022	\$380.579
Neila Castillo	SG-248-2022	\$1.141.739
Carmen Raquel Gómez Pardo	Planta	\$1.225.600
Lilia Pineda Doria	Planta	\$2.537.414
<b>TOTAL</b>		<b>\$13.756.469</b>

Número de evento de divulgación realizados, para apoyar la celebración día Internacional contra el trabajo infantil

INDICADOR No.4				
Número de evento de divulgación realizados, para apoyar la celebración día Internacional contra el trabajo infantil				
ESTRATEGIA	MUNICIPIO	PARTICIPANTES	MEDIDA	INVERSION
Día mundial del Trabajo infantil	Montería	50	Niños, Niñas y Adolescentes	\$9.065.920
Capacitación Hoteleros	Montería	21	Funcionarios	
<b>TOTAL</b>	<b>1</b>	<b>71</b>	<b>-</b>	<b>\$9.065.920</b>

**ESTRATEGIA: Día mundial para la erradicación del trabajo infantil** Se desarrolla jornada lúdico recreativa con NNA al aire libre, donde cada uno de los miembros del CIETI Departamental llevó su oferta Institucional.

**Impacto: 50 NNA**



**Capacitación a hoteleros y miembros del CIETI, sobre políticas públicas de ESCNNA y permisos para trabajo de menores**

**Impacto:** Veintiún 21 Personas



**ejecución financiera**

FUNCIONARIO/CONTRATISTA	CONTRATO No.	VALOR
Valentina López Ruíz	SG-086-2022	\$497.084
Fanny Guzmán Royett	SG-281-2022	\$289.965
Cecilia Padilla Buendía	SG-078-2022	\$4.566.958
Aida García Jaller	SG-081-2022	\$688.668
Jairo Negrete Narváez	SG-259-2022	\$1.141.738
Carmen Raquel Gómez Pardo	Planta	\$612.800
Lilia Pineda Doria	Planta	\$1.268.707
<b>TOTAL</b>		<b>\$9.065.920</b>

Observatorio de la infancia y adolescencia del Departamento, formulado e implementado

Observatorio de la infancia y adolescencia del Departamento, formulado e implementado				
Estrategia	Municipio	Participantes	Medida	Inversion
Asistencia Técnica y Socialización	Montería	26	Funcionarios	\$7.937.800
Mesas de trabajo	Montería	16		
<b>TOTAL</b>	<b>1</b>	<b>42</b>	<b>-</b>	<b>\$7.937.800</b>

**ESTRATEGIA: Asistencia técnica y mesas de Trabajo:** Se realizó articulación interinstitucional y acciones tendientes al logro de la formulación e implementación del observatorio de la infancia y adolescencia en Córdoba.

- Impacto: cuarenta y dos (42) funcionarios



### Ejecución financiera

Funcionario/contratista	Contrato no.	Valor
Jairo Negrete Narváez	SG259 – 2022	\$3.805.795
Neyla Palomo Vargas	SG316-2022	\$4.132.005
<b>TOTAL</b>		<b>\$7.937.800</b>

### Estrategias para la erradicación del trabajo infantil, formuladas e implementadas

Estrategias para la erradicación del trabajo infantil, formuladas e implementadas				
Estrategia	Municipio	Participantes	Medida	Inversion
Colorín Colorado Picnic Literario	Montería	1814	Niños, Niñas y Adolescentes	\$142.775.383
	Puerto Escondido	20		
	Cereté	16		
	Planeta Rica	50		
	Sahagún	25		
Comités Departamental	Montería	50	Funcionarios	
Feria de servicios	Montería	100	Personas	
Búsqueda activa	Montería	80	Personas	

Estrategias para la erradicación del trabajo infantil, formuladas e implementadas				
Estrategia	Municipio	Participantes	Medida	Inversion
Show de títeres "Una inesperada oportunidad"	Tierralta	74	Niños, Niñas y Adolescentes	
	Sahagún	119		
	Montelíbano	50		
	Planeta Rica	34		
	Montería	98		
Set Lúdico	Montería	265		
<b>TOTAL</b>	<b>7</b>	<b>2.795</b>	<b>-</b>	<b>\$142.775.383</b>

**ESTRATEGIA: "Club literario colorín colorado este cuento no ha acabado":**  
Estrategia desarrollada con el fin de mitigar el uso de NNA en actividades económicas remuneradas

- **Impacto:** 1.925 NNA



**Comité Interinstitucional de Erradicación de Trabajo Infantil – CIETI:** Se desarrollaron durante la vigencia 2022 4 (cuatro) sesiones del Comité Departamental de Prevención de trabajo infantil y joven trabajador

**Impacto:** Cincuenta (50) funcionarios

**Ferias Institucionales:** desarrolladas con el fin de conjugar la oferta de servicios de cada una de las Instituciones que hacen parte del CIETI.

**Impacto:** ciento cincuenta y cuatro 154 personas.



**Búsqueda activa** Actividades desarrolladas en locaciones específicas de la ciudad de Montería en compañía de las Instituciones que hacen parte del CIETI, donde se realizó movilización y actividades de promoción de la erradicación del trabajo infantil.

**Impacto:** ochenta (80) personas



**Show de títeres “Una Inesperada Oportunidad”**, puestas en escena con mensajes y personajes alusivos a la prevención de trabajo infantil dirigido a NNA.

**Impacto:** trescientas setenta y cinco 375 NNA





**Set Lúdico – Recreativo**, el cual consistió en la realización de jornadas de sensibilización y capacitación a NNA y sus familias y/o cuidadores, a través de la lúdica y la participación activa; todo ello, enfocado a la prevención y erradicación del trabajo infantil y protección del joven trabajador. Se realizó durante 6 días consecutivos en el Centro Comercial Buenavista de la Ciudad de Montería

**Impacto:** doscientos sesenta y cinco 265 NNA



#### Ejecución Financiera:

Funcionario/contratista	Contrato no.	Valor
Fanny Guzmán Royett	SG-281-2022	\$2.029.758
Aida Garcia Jaller	SG-081-2022	\$1.377.336
Valentina López Ruíz	SG-086-2022	\$2.198.254
Neila Castillo	SG-248-2022	\$1.141.739

Funcionario/contratista	Contrato no.	Valor
Jorge Luis Lacharme Corrales	SM-SAM 024-2022	\$122.377.513
Valentina López Ruíz	SG-651-2022	\$209.918
Jairo Negrete Narváez	SG-642-2022	\$507.439
Marlene Sabaleta Rivero	SG-491-2022	\$1.165.035
Lina Flórez Naranjo	SG-561-2022	\$1.033.002
Guillermo Corrales	SG- 090-2022	\$652.419
Lilia Pineda Doria	Planta	\$6.804.072
Sandra López Ibáñez	Planta	\$1.644.900
Carmen Raquel Gómez	Planta	\$1.633.998
<b>TOTAL</b>		<b>\$142.775.383</b>

Estrategias para prevención del embarazo en adolescentes, formuladas e implementadas

Estrategias para prevención del embarazo en adolescentes, formuladas e implementadas				
Estrategia	Municipio	Participantes	Medida	Inversion
Mesa salud sexual	Montería	7	Funcionarios	\$100.807.930
Asistencia Técnica	Montería	35		
Talleres de formación	San Pelayo	50	Adolescentes	
	Planeta Rica	48		
Mi sueño, mi vida	San Antero	39		
	Chinú	40		
	Sahagún	60		
	Montería	57		
	Planeta Rica	78		

Estrategias para prevención del embarazo en adolescentes, formuladas e implementadas				
Estrategia	Municipio	Participantes	Medida	Inversion
Estaciones Lúdicas	Montería	100		
Feria de prevención de embarazo en adolescentes	Cereté	105		
	Montería	85		
	Montelíbano	97		
	Ayapel	81		
	San Carlos	67		
	Planeta Rica	118		
	San Andrés	126		
<b>TOTAL</b>	<b>11</b>	<b>1.193</b>	<b>-</b>	<b>\$100.807.930</b>

**Estrategia: Mesa Intersectorial de Salud Sexual y Reproductiva** Espacio que permite articular acciones interinstitucionalmente para beneficio de la población del Departamento de Córdoba

**Impacto: siete (7) funcionarios**



**Asistencia técnica** por parte de los referentes del Sistema Nacional de Bienestar Familiar – SNBF, en relación con las actividades propias a ejecutarse por indicador en este año 2022.

**Impacto: treinta y cinco 35 funcionarios**



- **Mi sueño, mi vida;** estrategia orientada a la prevención del embarazo en adolescentes y el fomento a la construcción de un proyecto de vida, donde se explica a la población, que los hijos son el fruto de una relación sentimental sana, estable y responsable. Dirigido a los adolescentes entre los 13 y 17 años de edad.

- **Impacto: 274 Adolescentes**



- **“Ferias de prevención de embarazos en adolescentes”.** Estas incluyen temática sobre el desarrollo del cuerpo, métodos de planificación en caso de haber iniciado su vida sexual temprana, entre otros. Se trabaja con cuatro estaciones: Roles de género, Vivencia de la sexualidad (métodos de prevención), Autocuidado y prevención del abuso sexual e Identificación de relaciones interpersonales.

- **Impacto: 679 adolescentes**



### Ejecución financiera

Funcionario/contratista	Contrato no.	Valor
Yubis Estella Seña Vidal	SG-343-2022	1.631.056
Neila Castillo Pacheco	SG-248-2022	2.283.479
Marlene Sabaleta	SG-491-2022	1.531.810
Jorge Luis Lacharme Corrales	SM - SAM 024-2022	90.859.000
Valentina López Ruíz	SG-651-2022	104.959
Lina Flórez Naranjo	SG-561-2022	1.033.002
Lilia Pineda Doria	Planta	2.268.024
Sandra López Ibáñez	Planta	1.096.600
<b>TOTAL</b>		<b>\$100.807.930</b>

Número de apoyos técnicos para el fortalecimiento y seguimiento a las mesas de participación de NNA

Número de apoyos técnicos para el fortalecimiento y seguimiento a las mesas de participación de NNA				
Estrategia	Municipio	Participantes	Medida	Inversion
Sesiones Mesa Departamental	Todos los municipios del Departamento	540	Niños, Niñas y Adolescentes	

Número de apoyos técnicos para el fortalecimiento y seguimiento a las mesas de participación de NNA				
Estrategia	Municipio	Participantes	Medida	Inversion
Asistencia técnica a Mesas Municipales	Cereté	30	Funcionarios	110.175.198
	San Pelayo	1		
	Ciénaga de Oro	1		
	Valencia	2		
<b>TOTAL</b>	<b>30</b>		<b>-</b>	<b>\$110.175.198</b>

#### ESTRATEGIA:

- **Mesas de Participación de NNA** activas y sesionando (virtual y presencialmente)
  - **Impacto:** Quinientos cuarenta (540) NNA







- **Asistencia técnica** desarrollada a los líderes Municipales de las Mesas de Participación de NNA, Cuyo objetivo fue el brindar herramientas para la activación o fortalecimiento de las instancias a nivel municipal.

- **Impacto: 34 Funcionarios**



## Ejecución financiera

Funcionario/contratista	Contrato no.	Valor
Jairo Negrete Narváez	SG-259-2022	2.283.479
Valentina López Ruíz	SG -086 -2022	5.965.008
Jorge Luis Lacharme Corrales	SM - SAM 024-2022	42.525.723
Consortio Heroes de Paz Contrato bajo selección de Mínima Cuantía	SM – MIC 038-2022	49.380.145

Funcionario/contratista	Contrato no.	Valor
Valentina López Ruíz	SG-651-2022	1.391.834
Jairo Negrete Narváez	SG-642-2022	1.522.319
Marlene Sabaleta Rivero	SG-491-2022	388.346
Lilia Pineda Doria	Planta	4.536.046
Sandra López Ibáñez	Planta	548.300
Carmen Raquel Gómez	Planta	1.633.998
<b>TOTAL</b>		<b>110.175.198</b>

#### **INDICADOR No.9**

Política pública Departamental de infancia, adolescencia y fortalecimiento familiar, evaluada y ajustada

Indicador No.9				
Política pública Departamental de infancia, adolescencia y fortalecimiento familiar, evaluada y ajustada				
Estrategia	Municipio	Participantes	Medida	Inversion
Sin Acciones	-	-	-	-
<b>TOTAL</b>	-	-	-	-

#### **Retos:**

Sin acciones realizadas, establecer actividades enfocadas a la evaluación y desarrollo de la Política Pública.

Cartografía técnica y georreferenciada por municipios, para identificar indicadores de vulnerabilidad y riesgo de las NNA

Cartografía técnica y georreferenciada por municipios, para identificar indicadores de vulnerabilidad y riesgo de las NNA				
Estrategia	Municipio	Participantes	Medida	Inversion



Cartografía técnica y georreferenciada por municipios, para identificar indicadores de vulnerabilidad y riesgo de las NNA				
Estrategia	Municipio	Participantes	Medida	Inversion
Sin Acciones	-	-	-	-
<b>TOTAL</b>	-	-	-	-

**Retos:**

Sin acciones realizadas, establecer actividades enfocadas a la evaluación y desarrollo de la Cartografía técnica y georreferenciada por municipios.

Estrategias culturales, deportivas y artísticas que fortalezcan el desarrollo integral y la creación de factores de resiliencia en NNA, formuladas e implementadas.

Estrategias culturales, deportivas y artísticas que fortalezcan el desarrollo integral y la creación de factores de resiliencia en NNA, formuladas e implementadas				
Estrategia	Municipio	Participantes	Medida	Inversion
Villa Navideña del Pueblo	Montería	18.000.000	personas	571.290.729
<b>TOTAL</b>	-	-	-	\$571.290.729

**ESTRATEGIA:**

- **“Villa Navideña del Pueblo”**. Espacio lúdico, recreativo, cultural y artístico conjugados integralmente. Cada una de las atracciones, shows, concursos y presentaciones, va de la mano a la celebración de la navidad; Se preparó el espacio y la programación, para que toda la familia sin distinto de edad pudiera disfrutarlo, fortaleciendo los factores de resiliencia de los NNA.





## Ejecucion financiera

Funcionario/contratista	Contrato no.	Valor
Ana Lucía Álvarez Fuentes Contrato bajo la modalidad de selección abreviada.	SM-SAM-045-2022	569.608.417
Lilia Pineda Doria	Planta	1.134.012
Sandra López Ibáñez	Planta	548.300
<b>TOTAL</b>		<b>571.290.729</b>

Número de apoyos para el fortalecimiento de Hogares de paso para la protección de NNA

Número de apoyos para el fortalecimiento de Hogares de paso para la protección de NNA				
Estrategia	Municipio	Participantes	Medida	inversión
Sin Acciones	-	-	-	-

## 6.5. Eje Estratégico Estructural: Oportunidad Y Emprendimiento.

### 6.5.1. Pilar Estratégico Transversal: Desarrollo Económico Para El Bienestar Y La Competitividad.

6.5.1.1 Componente: Competitividad, ciencia, tecnología e innovación para el desarrollo.

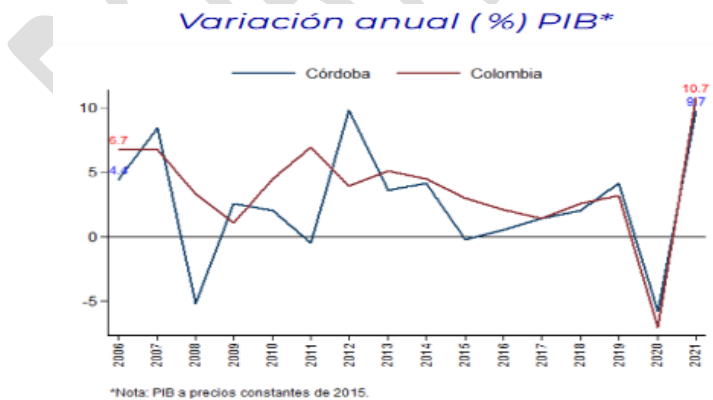
6.5.1.1.1. Programa: Ecosistema de productividad y competitividad Cordobés.

**Objetivo del Programa:** Fortalecer el sistema de competitividad e innovación del departamento de Córdoba, generando desarrollo, bienestar y oportunidades para los cordobeses.

Indicador de resultado	Línea base 2019	Meta programada 2020-2023	Meta alcanzada 2021(pr)
Porcentaje de crecimiento del PIB en el cuatrienio.	3,95 %	4,20%	9,7 %

Fuente: DANE Cuentas nacionales 2021 preliminar- Actualizado el 28 de junio de 2022, <https://www.dane.gov.co/index.php/estadisticas-por-tema/cuentas-nacionales/cuentas-nacionales-departamentales>

**Logros:** Teniendo en cuenta La meta de resultado para el cuatrienio, se estima lograr un crecimiento del 4,20% del PIB en Córdoba, partiendo de una línea base del 3,95% de crecimiento entre el 2015 y el 2018. La cifra preliminar reportada por el DANE, refleja un crecimiento del 5.75% con relación al 2019 al ubicarse el PIB Departamental en el 9,7% en la vigencia 2021.



\*A diciembre de 2021(pr). Fuente: Cuentas departamentales- DANE. Fecha de Publicación: 28 de junio de 2022

En la variación positiva del PIB departamental, Córdoba presenta un 9,7% en el 2021 correspondientes a (\$15.269)\* respecto al 2020 (\$13.915)\*, (\*Cifras en miles de millones de pesos), según la desagregación por actividad económica del DANE se debió principalmente a un crecimiento en actividades como:

Administración pública y defensa (26,4%), Comercio, hoteles y reparación (15.3%), Industrias manufactureras (11.7%), Industria, ganadería y pesca (11,4%), Actividades científicas y técnicas (6,7%)

#### 6.6.1.1.1. Subprograma: Córdoba competitiva e innovadora.

**Objetivo del Subprograma:** Fortalecer el Sistema de Competitividad e Innovación desde el liderazgo de la Comisión Regional de Competitividad e Innovación y cada una de sus instancias como ejes articuladores de los procesos de desarrollo competitivo.

Así, como el fortalecimiento de las capacidades y competencias del tejido empresarial en la apropiación de la innovación dentro de sus modelos de negocio, aumento de la productividad y el fortalecimiento de los emprendimientos, para el desarrollo económico y productivo del Departamento.

Indicador de producto	Línea base 2020	Meta de producto 2020-2023	Meta alcanzada 2020 - 2023	Meta programada para el 2022	Meta alcanzada 2022
Número de acciones para el fortalecimiento y consolidación del Sistema de Competitividad e Innovación.	0	4	3,05	1	1,05
Personas formadas en habilidades y competencias para el desarrollo empresarial	0	200	169	70	169
Número de acciones de fomento a las exportaciones realizadas	0	4	3	2	1
Emprendimientos o empresas en etapa temprana beneficiadas	0	60	80	20	20
MiPymes beneficiadas	0	25	18	9	18
Iniciativas clúster apoyadas	0	2	2,13	0,50	0,13
Creación, adecuación y/o construcción, de Centros y/o parques para el desarrollo tecnológico, la innovación y el emprendimiento.	0	1	0,37	0,25	0,12

**Logros:** Mantener activa la Comisión Regional de Competitividad e Innovación del departamento de Córdoba, realizando sesiones ordinarias y extraordinarias durante la presente vigencia (las actas de las reuniones se encuentran en manos de la Secretaría Técnica)

Con el apoyo de la cooperación de USAID, programa de gobernabilidad responsable, se reactivó una de las instancias de la CRCI, como lo es el CUEE (Comité Universidad – Empresa – Estado) con la intención de la creación de un CUEE temático para la zona PDET del departamento (5 municipios del sur del departamento), esta actuación se encuentra en proceso de socialización entre las entidades que la conforman.

Como mecanismo de fortalecimiento del sistema de emprendimiento del departamento, se implementó a través de las redes sociales las capsulas informativas de convocatorias, mediante la cual se entrega información relevante en temas de financiamiento de iniciativas, actividades empresariales para pequeños y medianos emprendedores, formaciones y exportaciones acorde con la vocación o actividad.

Se construyeron dos bases de datos, la primera como un directorio de entidades territoriales (municipios) con el objetivo de mejorar la comunicación con estas entidades y la segunda conformada por emprendedores pequeños y medianos , asociaciones, federaciones y otros tipos de organizaciones productivas ordenadas por subregión y municipios a fin de facilitar el direccionamiento de las convocatorias que recibe y comparte la Secretaría y mejora la comunicación con las entidades territoriales y el entorno empresarial y de emprendimiento del departamento.

Con el apoyo técnico del Ministerio de Comercio Industria y Turismo y Confecámaras se postuló el proyecto de la ADCI denominado Fortalecimiento de la Cadena Apícola del Alto Sinú, el cual se encuentra en búsqueda de fuentes de financiación P4G, como resultado debemos fortalecer la formulación de proyectos a las Asociaciones.

Se participó en el encuentro regional de CRCI de la costa caribe, realizado en la ciudad de Santa Marta en el mes de abril de 2022 en el cual se anunció el lanzamiento del índice departamental de internacionalización y se hizo por parte del Ministerio de Ciencia y Tecnología - CTI, de la presentación de la inducción de los nuevos equipos regionales de las CRCI.

En alianza con INNpula Colombia, CEmprende, se desarrollo un proceso de formación y orientación a emprendedores en diferentes etapas.

Con el propósito de fortalecer el tejido empresarial del departamento, nos encontramos pendientes de la postulación a la **“Convocatoria De La Asignación Para La CTEI Del SGR Para La Conformación De Un Listado De Propuestas De Proyectos Elegibles Para El Fortalecimiento De Capacidades En Innovación Del Tejido Empresarial Regional”**, del Ministerio de Ciencias en la alianza conformada por Analdex, Universidad del Bosque, Punto Estratégico SAS, Formulación y gestión de Proyectos SAS, Asolebrija y Gobernación de la Guajira, en la cual se encuentran incluidas como posibles beneficiarios las siguientes organizaciones locales:

1. **Activa G 10-** Organización de Productores de Cacao

2. **Asopromarsab** – Productores de Marañón
3. **Appalsi** – Productores y comercializadores de Papaya
4. **Fundescar** – Productores y Comercializadores de Plátano

Con la Agencia de Renovación del Territorio (ART), se articularon dos estrategias, mesas de impulso con los municipios PDET y metodología de financiación de obras por impuestos; esto con el propósito de apoyar la financiación de proyectos de las iniciativas PDET.



Durante el 2022 se acompañaron y fortalecieron tres (3) iniciativas clúster: Iniciativa Clúster de Turismo Cultural orientada por la Cámara de Comercio, iniciativa Clúster de Frutas y Hortalizas orientada por Asohofrucol y trabajamos en la promoción de la iniciativa Clúster de Energía Sostenible del departamento, iniciativa que se viene trabajando de la mano con la empresa privada Promontería, la empresa Sol & Cielo y la Alcaldía de Montería. Realizando la presentación del Clúster en el Marco del 6º Foro Internacional de Energías Renovables el 3 de noviembre.



La Gobernación de Córdoba, a través de la Secretaría de Competitividad y Cooperación Internacional, estuvo presente en Chocoshow, evento que se realizó en el Coliseo de Ferias en Bogotá - Corferias, impulsando a los productores de pequeñas y medianas empresas para que sean más competitivos ante el mercado Internacional.

En este evento que congregó a cientos de productores de cacao de todo el país, cacaoteros de la subregión de Alto Sinú cordobés participan con su exposición combinando experiencia y conocimiento. Además, mostraron las maravillas y potencialidades de este producto en todas sus versiones.

Apoyo a 8 emprendimientos que desarrollan el Cacao y artesanías en la región.



Se realizó el Convenio Interadministrativo No. SG-649-2022, municipio de San Antero, con el objeto de aunar esfuerzos junto a la Alcaldía del Municipio de San Antero – Córdoba, para la implementación del Proyecto denominado **“Adquisición de Carros Cocteleros Movibles con Estructura en Acero Galvanizado en el Municipio de San Antero – Departamento de Córdoba”**, con una inversión por valor de \$241.957.678, logrando impactar positivamente el fortalecimiento de la capacidad logística al turismo de playa de este municipio de la subregión costanera y fortalecer 70 emprendedores gastronómicos del mismo.





**Inversión:** Para este subprograma se programó en el 2022 una inversión de \$200.000.000 y se realizó una inversión por \$55.000.000 de recursos propios, con profesionales que brindaron apoyo para el logro de estas metas de producto.

**Retos:** Continuar con oportunidad de trabajo conjunto con la Academia para fortalecer las Asociaciones del departamento en la formulación de proyectos

-Se requiere formular los planes estratégicos para avanzar en el registro de los clústeres en la Red Clúster Colombia.

-Continuar trabajando de la mano del SENA para ejecutar durante el 2023 el proceso de contratación del proyecto aprobado por el SGR "Interventoría a los Diseños para realización del Estudio de prefactibilidad para la creación de un centro en torno al desarrollo tecnológico y la innovación para el Departamento de Córdoba" y sobre el cual la Gobernación de Córdoba estará publicando los términos de referencia.

**6.6.1.2. Programa:** Cooperación internacional por la competitividad.

**Objetivo del Programa:** Fortalecer la cooperación internacional en el territorio a través de la articulación entre el sector público y los actores cooperantes en el territorio, contribuyendo a la competitividad del departamento.

**6.6.1.2.1. Subprograma:** Cooperando por Córdoba.

**Objetivo del Subprograma:** Realizar acciones de fortalecimiento de la cooperación internacional que se desarrolla en el departamento, así como desarrollar la capacidad de gestión de recursos de cooperación desde la Gobernación de Córdoba para apalancar iniciativas, proyectos y programas del Plan de Desarrollo Departamental.

Indicador meta de producto	Línea base 2019	Meta programada 2020- 2023	Meta alcanzada 2020-2023	Meta programada 2022	Meta alcanzada 2022
----------------------------------	-----------------------	----------------------------------	--------------------------------	----------------------------	---------------------------



Número de acciones de articulación realizadas	0	4	4	1	0
Número de proyectos gestionados	0	4	4	1	0

**Logros:** En el marco del fortalecimiento de la cooperación en el territorio, en el 2020 se construyó por primera vez el plan de trabajo conjunto para el 2021 y 2022 con la Agencia Presidencial de Cooperación (APC), sobre el cual se han venido adelantando acciones en la materia.

Se suscribió Memorando de Entendimiento con el Programa Mundial de Alimentos (PAM), organización internacional con la cual se pretende implementar proyectos conjuntos en temas de granjas para mujeres, comunidades indígenas, artesanías, seguridad alimentaria, apoyo a migrantes y cambio climático.

Se encuentra en proceso la firma de memorandos de entendimiento con USAID, programas de gobernabilidad responsable y justicia inclusiva y con el programa Pro NDC, de la cooperación alemana que apoya a Colombia en materia de adaptación al cambio climático.

**USAID, Cooperación Norteamericana,** Programa de Alianzas comerciales, que ya tenía 4 años de operaciones en el territorio, durante el 2022 se logró articulación de acciones de asistencia técnica y financiera que lograron atender 5.881 hogares campesinos de los municipios PDET del departamento de Córdoba, se capacitaron 6.862 personas y se mejoraron sistemas de producción en 13.201 hectáreas en plátano, cacao, caucho y lácteos, de igual forma se trabajó de manera inclusiva, atendiendo al 29,3 del total de la población atendida fueron mujeres, el 9,6, fueron jóvenes y el 5,5 fueron poblaciones étnicas y se mejoraron 179,4 kilómetros de vías terciarias en estos municipios. En total el programa contribuyó al territorio Cordobés con una inversión de \$6.995.822,980.

En el marco del memorando de entendimiento suscrito con World Bicycle Relief programa de “Comunidades Movilizadas firmado en el 2021. Se logró acompañar la entrega alrededor de 700 bicicletas impactando estudiantes, sector productivo y a la mujer rural en los municipios de San Pelayo, y Cereté.

Se desarrolló un encuentro con la Alianza del sur, instancia de organismos de cooperación con presencia en el sur del departamento de Córdoba cuyo objetivo es el fortalecimiento de la democracia y la paz en el sur de Córdoba, cuya secretaría técnica está a cargo de la Corporación Corsoc – Asvidas. Con esta instancia se mantiene comunicación activa y coordinada de sus acciones.

Con la invitación y orientación de APC – Colombia, se participó durante la vigencia 2022 en un encuentro con el equipo local de coordinación (ELC) de las agencias de cooperación internacional que prestan asistencia humanitaria en el país y que tiene presencia en el departamento de Córdoba, el cual se desarrolló en la ciudad de Montería, en donde se realizó un análisis del contexto para el año 2023 y se socializó el informe de eventos riesgos materializados durante la vigencia 2022 en el departamento por desplazamientos forzados, confinamientos y eventos de desastres naturales, presentados en el país y en el departamento.


Se están realizando gestiones para convenios de hermanamiento con las Córdoba de Argentina, España y México.

**Provincia De Cordoba – Argentina:** Durante reunión realizada el 4 de noviembre 2022 en la Casa Córdoba en Buenos Aires y atendida directamente por el Gobernador Orlando Benítez Mora, se acordó una visita institucional a Argentina en abril de 2023 con representantes de los sectores: Turismo, Agricultura y ganadería, Cooperación universitaria y Cámaras de Comercio.



**Provincia De Córdoba - España :** Notificación de la aprobación del acuerdo de hermanamiento (anexo) por parte de la Asamblea de la Diputación de Córdoba-España, con la intención de vínculo de cooperación gubernamental y empresarial. A la espera de realizar reunión virtual, para emisión del decreto por parte del Gobernador de Departamento de Córdoba- Colombia, quedando como reto para vigencia 2023..

**Anexo 1.** Antonio Ruiz - presidente de la Diputación de Córdoba España, Milena Novoa Peralta – secretaria de Despacho, secretaria de competitividad y cooperación internacional.



**Diputación  
de Córdoba**

Secretaría General

DON JESÚS COBOS CLIMENT, SECRETARIO GENERAL DE LA EXCMA.  
DIPUTACIÓN PROVINCIAL DE CÓRDOBA.-

CERTIFICO: Que el Pleno de esta Excma. Diputación en la sesión ordinaria celebrada el día 16 de noviembre del año en curso, se adoptó el siguiente acuerdo según consta en el borrador del acta, aún pendiente de aprobación y a reserva de los términos que de ésta resultaren y que presenta la siguiente literalidad:-----

"15.- PROPUESTA HERMANAMIENTO ENTRE LA PROVINCIA DE CÓRDOBA ESPAÑA Y GOBERNACIÓN DE CÓRDOBA COLOMBIA. (GEX: 2022/49789).- Visto el expediente instruido en el Servicio de Presidencia en el que consta, entre otros documentos informe-propuesta de la Jefa de dicho Servicio conformado por el Sr. Secretario General, de fecha 9 de noviembre en curso en el que se contienen los siguientes antecedentes de hecho y consiguientes fundamentos de derecho:

Documento completo: [Visor Documentos Firmados - Diputación de Córdoba \(e-admin.es\)](http://visor.documentos.firmados-diputacion-cordoba.e-admin.es)

Acercamiento con la AECID (Agencia Española de Cooperación Internacional al Desarrollo) para coordinar en el 2023 visita a comunicados del Departamento de Córdoba para estudiar proyectos de Cooperación conjuntos en áreas sociales (Salud, Educación, Género, Áreas Rurales, Infancia y Juventud, entre otras)

Se establecieron relaciones con ORU FOGAR Organización de Regiones Unidas – Carles Llorens secretario ejecutivo, con el objetivo de iniciar Cooperación y hacer de

Córdoba la experiencia piloto con la organización que se ocupa de Cooperación Interregional, Altavoz de las Regiones e Incidencia Internacional. Envío del formulario de Solicitud de Adhesión. <https://regionsunies-fogar.org/es/quienes-somos/objetivos-y-misiones>



Se Inició relación de cooperación internacional con la embajada de China para la apertura de nuevos proyectos y vínculos directos con el embajador.



**Retos:** Proceso de Hermanamiento no está contemplado en los estatutos de la institución. Razón por la cual, se debe hacer por decreto que deberá ser emitido para aprobación y firma directa del Gobernador.

**6.6.1.3. Programa:** CTel por la productividad y competitividad de Córdoba.

**Objetivo del Programa:** Fortalecer el sistema de ciencia, tecnología e innovación del departamento de Córdoba para la generación de desarrollo productivo económico, social y ambiental del Departamento, y la generación de bienestar y oportunidades para los cordobeses.

**Retos:** Sin duda alguna uno de los mayores retos que se tiene como administración es recobrar la confianza en los proyectos de CTel para el departamento de Córdoba, situación que ha mejorado en los primeros dos años de gobierno, con la aprobación de diferentes proyectos para el beneficio de los cordobeses y su impacto se verá reflejado durante el 2022 y 2023.

**6.6.1.3.1. Subprograma:** Ciencia, tecnología e innovación por el desarrollo competitivo de Córdoba.

**Objetivo del Subprograma:** Fortalecer el Sistema de ciencia, tecnología e innovación, a través de la formación de alto nivel, desarrollo tecnológico, procesos innovadores y capacidades investigativas, que generen formación de pensamiento científico, para el impulso económico y productivo del Departamento.

Indicador meta de producto	Línea base 2019	Meta programada 2020-2023	Meta alcanzada 2020-2023	Meta programada 2022	Meta alcanzada 2022
Número de acciones de fortalecimiento del Sistema de ciencia, tecnología e innovación realizadas	0	4	2	0	0
Número de proyectos viabilizados	4	5	6	0	0

**Logros:** Se realizó ejercicio de definición de demandas territoriales en el seno del CODECTI, como acción de fortalecimiento del Sistema De Ciencia, Tecnología E Innovación.

Junto con el SENA se adelanta el proceso de contratación del proyecto aprobado por el SGR “Interventoría a los Diseños para realización del Estudio de prefactibilidad para la creación de un centro en torno al desarrollo tecnológico y la innovación para el Departamento de Córdoba” y sobre el cual la Gobernación de Córdoba estará adelantando y financiando la interventoría. En este momento ya se firmó por parte de la oficina de Competitividad para dar inicio a contratación. Valor aprobado \$ 3.994.648.000 (por Regalías)

Centros Regionales de Investigación, Innovación y Emprendimiento - son una iniciativa de MinCiencias que busca democratizar el conocimiento y potencializar las capacidades de Ciencia, Tecnología e Innovación más Emprendimiento CTel+E de los territorios a través del uso especializado de las industrias 4.0 con el fin de generar bienes y servicios con valor agregado en el sector agroindustrial. En el departamento se han realizado tres mesas técnicas durante este periodo, y una feria empresarial basada en industrias 4.0 desarrolladas en la sede de la CEmprende/ Unisinú.

Con financiación del SGR, y la ejecución por parte de la Universidad del Sinú y la Universidad del Norte, hemos participado activamente con acompañamiento en el proyecto denominado “**Sistema Territorial De Ciencia, Tecnología E Innovación**”

**En El Departamento De Córdoba”,** que busca la articulación y el fortalecimiento del sistema territorial de CTI para el departamento de Córdoba.

Aplicación del Decreto Ley 2015 de 2020 para tecnificar la información sobre los datos relevantes de los pacientes para mejorar la atención de los ciudadanos, prevenir enfermedades futuras; el 12 de diciembre 2022 se realizó la socialización del proyecto de Interoperabilidad de Historias Clínicas en cumplimiento a las metas establecidas en el departamento.



**Retos:** Para el fortalecimiento del Sistema de Ciencia, Tecnología e Innovación - CTel, es muy importante mantener activo el Consejo Departamental de Ciencia Tecnología e Innovación - CODECTI, tener un mayor relacionamiento y articulación con los diferentes actores del Sistema de Ciencia, Tecnología e innovación del Departamento e incluso de otros departamentos, así como continuar con la identificación de proyectos de CTel, que le apunten a la productividad y competitividad del sector productivo del departamento.

**6.5.1.2. Componente:** Empresas emprendimiento y turismo para la generación de oportunidades.

**6.5.1.2.1. Programa:** Fortalecimiento empresarial para Córdoba.

**Objetivo del Programa:** Promover el fortalecimiento empresarial a través de acciones enfocadas a mejorar su productividad y competitividad.

**6.5.1.2.2. Subprograma:** Córdoba emprendedora.

**Objetivo del Subprograma:** Contribuir al desarrollo del Departamento a través del apoyo a la generación de emprendimiento y creación de empresas, garantizando la formación permanente (asistencia técnica) y financiera para lograr su competitividad.

Metas de producto	Meta 2020-2023	Meta Programada 2022	Meta ejecutada 2022	% de Avance	Inversión y/o Gestión
Servicio de apoyo en formalización y/o fortalecimiento de organizaciones rurales y/o Mipymes	22	1	_____	_____	_____
Servicio de apoyo financiero a emprendedores rurales	2.500	915	915	100%	- Recursos de Créditos: \$ 3,353,844,000 - Recursos de Compensación: \$ 347,399,519
Servicio de promoción de la economía naranja y/o economía circular y/o negocios verdes en el departamento de Córdoba	50	0	_____	_____	_____
Servicio de asistencia técnica para el fortalecimiento de capacidades gerenciales	15	0	_____	_____	_____
Servicio de apoyo para la transferencia y/o implementación de metodologías de aumento de la productividad.	15	5	5	100%	Dpto.: \$ 120.000.000 MADR y Otros: \$ 2.591.383.000
Servicio de asistencia técnica para mejoramiento de canales de comercialización y acceso a nuevos mercados	15	1	_____	_____	_____
Servicio de asistencia técnica y/o financiera a jóvenes en Nuevos emprendimientos	120	0	_____	_____	_____

La Gobernación de Córdoba a través de la secretaria de Desarrollo Económico y Agroindustrial en el marco del desarrollo del Programa Alianzas productivas se prestó el Servicio de apoyo para la transferencia y/o implementación de metodologías de aumento de la productividad a cinco (5) Unidades productivas a través de los proyectos:

Nombre del proyecto	Unidad productiva	Valor de la Alianza
Fortalecimiento de la producción de cachama y bocachico de 36 familias de productores de la asociación ASPAPUY, en el corregimiento de punta de Yánez, municipio de Ciénaga de Oro.	Asociación de productores agropecuarios, ambientales y piscícolas del corregimiento de punta de Yánez-ASPAPUY	\$ 543.543.000.000
Sostenimiento y ampliación de apiarios con productores de la asociación ASOCAM del del	Asociación de campesinos desplazados de la vereda	\$ 530.888.000.000



Nombre del proyecto	Unidad productiva	Valor de la Alianza
Municipio de Valencia	Latón- ASOCAMDEL	
Establecimiento de sistemas silvopastoriles en franja en predios de pequeños productores en el municipio de San Antero.	Asociación de productores Agropecuarios del municipio de San Antero- ANUAGRA	\$ 592.882.000.000
Alianza para el apoyo al emprendimiento rural a través del sostenimiento de 80 has de plátano hartón por 40 productores de la asociación agrícola plataneros de santa clara del Municipio de Montería.	Asociación agrícola plataneros de Santa Clara - ASAPC	\$ 511.685.000.000
Alianza organizativa y empresarial como estrategia de integración económica a partir del establecimiento de 40 hectáreas de ñame diamante de manera asociativa para la superación de la pobreza en el Municipio de Montería.	Asociación agroindustrial campesina de San Francisco- AAGROSAN	\$ 532.385.000.000

Con el desarrollo de proyectos en alianzas productivas; se beneficiaron a 183 familias de pequeños productores agropecuarios; a través de la transferencia de tecnología en los sistemas de producción y la entrega de activos productivos, insumos agropecuarios y asistencia técnica predio a predio en cada una de las Unidades productivas, la inversión fue de \$ 2.711.383.000; cumpliéndose con la meta 100% en la vigencia 2022.

Con relación a los otros Indicadores y metas de producto, relacionadas con el programa: Fortalecimiento empresarial para Córdoba, se tienen avances significativos en el cumplimiento del indicador **Servicio de apoyo financiero a emprendedores rurales:** En la vigencia 2.022 se realizó el apoyo financiero a través del crédito a productores Agropecuarios, atendidos con el Convenio Interadministrativo No.SDE-001-2021 para la Financiación de Proyectos Agropecuarios con Compensación de Tasa de Interés entre El Departamento De Córdoba y el Banco Agrario De Colombia.

El Departamento de Córdoba, aportó en este convenio \$ 885.000.000, recursos transferidos al Banco Agrario destinados a la compensación de cuatro (4) puntos de la tasa del interés remuneratorio, durante el plazo inicialmente pactado para cada uno de los créditos que se otorguen en virtud del presente convenio.

En la vigencia 2022, se tramitaron 915 avales, y se desembolsaron por el banco agrario \$ 3,353,844,000, correspondiente a 494 créditos a pequeños productores Agropecuarios en el departamento de Córdoba, con un valor de compensación aportados por el departamento de \$ 347,399,519.

Se coordinó la presentación de los proyectos productivos al Banco agrario de Colombia- entidad financiera, quien se encargó del respectivo estudio, análisis y aprobación. La importancia de esta plataforma de apalancamiento consiste en el apoyo financiero destinado a los pequeños productores del sector primario de



producción y por ende como herramienta para la reactivación económica de las comunidades frente a la emergencia sanitaria causada por el COVID-19.



Entrega de activos productivos, insumos agropecuarios y elementos en el marco de los aportes que la Gobernación a alianza productiva de piscicultura para el aumento de la productividad a Unidades productivas



Entrega de activos productivos, insumos agropecuarios y elementos en el marco de los aportes que la Gobernación a alianza productiva Apícola para el aumento de la productividad a Unidades productivas

#### 6.5.1.2.2. Programa: Córdoba Destino Turístico

**Objetivo del Programa:** Generar las condiciones que permitan posesionar a Córdoba como destino de turismo de naturaleza y cultura, a nivel nacional e internacional a través de la implementación de acciones hacia la competitividad y sostenibilidad turística.

#### 6.5.1.2.2.1. Subprograma: Desarrollo Turístico

**Objetivo del Subprograma:** Impulsar proyectos turísticos sostenibles en la cuenca del río Sinú, el golfo del Morrosquillo, la zona Costera y otras zonas potenciales del Departamento fomentando el desarrollo económico y social de la población.

Metas de Producto	Meta 2020-2023	Meta programada 2022	Meta ejecutada 2022	% de Avance 2022	Inversión y/o Gestión
Capacitar 100 prestadores del servicio turístico	100	60	60	100%	\$ 27.401.748
Infraestructuras turísticas (Muelles, malecón, parques lineales, embarcaderos, centro de servicios náuticos) construidas y mantenidas	17	0	—	—	—
Gestión, para estudio, diseño y construcción del Parque Temático de Córdoba	1	0	—	—	—
Servicio de apoyo para fortalecimiento del Corredor Turístico Golfo Morisquillo y Sabanas	20	0	—	—	—
Servicio de promoción a productos turísticos y artesanales apoyados o participando	40	13	2	15,4%	\$ 1.057.935.000
Estudios de ordenamiento y Gestión de playas implementados	5	0	—	—	—
Clúster turístico implementado	1	0	—	—	—
Destinos turísticos sostenibles certificados bajo la Norma NTS TS 001-1	2	0	—	—	—
Servicio de diseño y/o mejoramiento de productos artesanales	3	0	—	—	—
Servicio de ordenamiento ecoturístico en áreas protegidas	2	0	—	—	—
Servicio de apoyo técnico y/o financiero a emprendimientos turísticos, artesanales y gastronómicos.	6	1	1	100%	Otros: \$ 30.000.000

A través de la dirección de Turismo y Artesanías, se participó y apoyaron acciones de capacitación a operadores y guías turísticos, hoteleros y representantes de las comunidades en el departamento. Las capacitaciones fueron orientadas a los protocolos de atención al cliente en oficina de cara a la feria ganadera y agroindustrial en el Punto de Información Turística – PIT ubicado en el aeropuerto Los Garzones; de igual manera se orientaron temas de asistencia técnica a la calidad turística, gestión de calidad, aplicación de normas técnicas colombianas en sector turismo y taller teórico práctico en aspectos ambientales.

Así mismo se viene promocionando productos turismo y artesanales con la participación y apoyo a diferentes Eventos:

- Se participó en la Vitrina turística más importante de Latinoamérica en la ciudad de Bogotá, ANATO 2022 donde se promocionaron los atractivos turísticos, artesanales, culturales y gastronómicos del departamento a través de mapas turísticos, artesanías en caña flecha, manillas, llaveros, lapiceros en caña flecha, esferos en plástico, brochures y bolsas Kambrel, degustación de productos típicos dulces, rosquitas, galletas de limón, casadilla, panocha de coco. La Inversión en el evento fue de \$ 78.000.000.

- Apoyo a la realización de la 60ª feria ganadera y agroindustrial en montería – córdoba; buscando el posicionamiento del departamento de Córdoba como destino turístico nacional e internacional a través de Campañas de divulgación, promoción, publicidad y organización de eventos en el marco de la celebración de la feria Ganadera y agroindustrial: Acto inauguración de la feria; Concierto del Pueblo, Infraestructuras de apoyo en el Coliseo de ferias (Alquiler de carpas, Comercialización de stands y logística) y Pueblito cordobés ( infraestructuras y logística). La Inversión de apoyo del Departamento fue de novecientos setenta y nueve millones novecientos treinta y cinco mil pesos MCTE (\$ 979.935.000). Con un 100% de Cumplimiento Eficiencia Presupuestal para este Indicador.



Promoción de los atractivos turísticos, artesanales, culturales y gastronómicos del departamento de córdoba ANATO 2022



Participación de la Gobernación de Córdoba en la 60ª Feria ganadera y agroindustrial







Pueblito Córdoba:  
Coliseo de Ferias Miguel Villamil Muñoz de Montería



Mercado campesino en Pueblito Córdoba

### **6.5.1.3. Componente. Trabajo decente para los cordobeses.**

#### **6.5.1.3.1. Programa.** Oportunidades de empleo.

**Objetivo del Programa:** Desarrollar acciones orientadas a la generación de empleo y trabajo decente en el departamento de Córdoba.

#### **6.5.1.3.1.2. Subprograma:** Trabajo decente para todos.

**Objetivo del subprograma:** Promover oportunidades de trabajo decente para los cordobeses, incentivando condiciones de inclusión y equidad.

Indicador de Producto	Meta 2020-2023	Meta programada 2022	Meta ejecutada 2022	% de Avance 2022	Inversión y/o Gestión
Plan Departamental de Política de trabajo Decente	1	1	—	—	—
Número de acciones de promoción y articulación del trabajo decente en el departamento de Córdoba	30	17	—	—	—
Número de mujeres rurales capacitadas con educación informal para el autoempleo	120	60	60	100%	Recursos de Gestión: \$ 540.770.000

Para la formulación del Plan Departamental de Política de Trabajo Decente, se han tenido dificultades presupuestales en las vigencias anteriores, compromiso que no se ha podido realizar, debido circunstancias que han influido en el normal desarrollo de la planificación e Implementación de la política de trabajo Decente, no obstante la secretaria de Desarrollo Económico y Agroindustrial de Córdoba, ha conformado un equipo de trabajo conformado por funcionarios de planta y contratistas, con diferentes perfiles profesionales, para la formulación del plan departamental de Política de Trabajo decente y la promoción y articulación del plan con los Municipios del departamento de Córdoba . Como avances se tiene decreto de la política pública de trabajo decente, revisión e interpretación de documentos guías, asignación de tareas, elaboración del cronograma de Trabajo, identificación de entidades aliadas, proyección de oficios para enviar a entidades aliadas, proyección de oficios de convocatoria a los Alcaldes y secretarios de gobierno municipales y secretarías de la gobernación, entre otras y se han realizado tres reuniones con secretarios de gobierno municipales y las secretarías de la gobernación, sobre el Mapeo Territorial para de la construcción y formulación de la política pública de trabajo decente.

Se brindó el servicio de Educación informal a Mujeres Rurales en el Municipio de Tierralta; a través del desarrollo del proyecto de alianza productivas: sostenimiento y ampliación de la producción y comercialización de miel de abejas con los pequeños productores asociados a la fundación SKAMBRA al desarrollo en el municipio de Tierralta; donde se capacitaron a 40 Mujeres Rurales, con un costo del Proyecto de \$ 540.770.000.



Capacitación a Mujeres rurales para para el autoempleo en el Municipio Tierralta en e departamento de Córdoba

#### **6.5.1.4. Componente:** Campo con Progreso

**6.5.1.4.1. Programa:** Inclusión productiva a pequeños productores rurales para el desarrollo.

**Objetivo del Programa:** Garantizar la inclusión productiva de pequeños productores rurales, pertenecientes a las diferentes actividades agropecuarias (ganadería, acuicultura, especies menores, agricultura) mediante intervenciones integrales para el mejoramiento de las capacidades productivas y organizacionales que permitan la generación de ingresos y el aumento de la participación del sector agropecuario en el producto interno bruto del departamento.

##### **6.5.1.1.1. Subprograma:** Desarrollo y Productividad post covid19

**Objetivo del Subprograma:** Fomentar la competitividad del sector mediante la promoción del desarrollo y la productividad agropecuaria.

Producto	Meta 2020-2023	Meta programada 2022	Meta ejecutada 2022	% de Avance 2022	Inversión y/o Gestión \$
Infraestructuras de proceso: Agroindustriales, plantas de beneficio animal y/o comercialización o Centro de Innovación Agroindustrial construidos	6	2	—	—	—
Servicio de apoyo técnico y/o financiero a Comunidades productivas de pequeños y medianos productores del sector agropecuario	3.600	600	600	100%	\$ 320.000.000
Servicio de Información actualizado (EVA)	4	1	1	100%	\$ 24.000.000 (Bienes y servicios)
Ordenamiento social y productivo de la propiedad rural formulado	1	1	—	—	—
Plan de Extensión agropecuaria PDEA formulado e implementado	1	0.7	0.40	57%	ADR: \$ 1.560.637.792
Estudios, de pre factibilidad, factibilidad, diseño, construcción y/o rehabilitación de distritos de riego de pequeña escala interpredial	8	4	2	50%	Dpto.: \$ 200.000.000 ADR: \$ 5.000.000.000
Plan Integral de Desarrollo Agropecuario y Rural con enfoque Territorial PIDARET	1	0	—	—	—
Estudios, de pre factibilidad, factibilidad, diseño, construcción Jardín Botánico Sinú y San Jorge Departamento de Córdoba	1	0.7	—	—	—

Se viene apoyando a los productores agropecuarios a través de los proyectos de alianzas productivas, que tienen como objetivo principal; la reactivación del sector agropecuario en el departamento de Córdoba. La meta de producto; Servicio de apoyo técnico y/o financiero a Comunidades productivas de pequeños y medianos productores del sector agropecuario, para la vigencia 2022 programada con el apoyo a 600 productores agropecuarios se cumplió en un 100%.

Para el cumplimiento de esta meta, la secretaria de Desarrollo Económico y Agroindustrial, desarrolló acciones en el marco de los proyectos:

Nombre del proyecto	No. Beneficiarios	Costo del Proyecto
Fortalecimiento de la producción acuícola en el corregimiento de carrillo municipio de san Pelayo Córdoba mediante la producción de bocachico cachama	40	\$ 20.000.000
Implementación de sistemas silvopastoriles de estratos múltiples en predios de pequeños productores del Municipio de Momil	38	\$ 20.000.000
Apalancamiento productivo para fortalecer la actividad agrícola de la organización ASOVICAMPRO, a través de la siembra de 40 hectáreas de ñame diamante en el municipio de Canalete	40	\$ 20.000.000
Fortalecimiento de capacidades productivas y asociativas, mediante el establecimiento y comercialización de 40 hectáreas de ñame diamante, zona rural Municipio de Lorica	40	\$ 20.000.000
Producción y comercialización de carne de tilapia en estanques de geomembrana con productores de la Vereda San Jerónimo del Golero de Planeta Rica.	40	\$ 20.000.000
Producción y comercialización piscícola como modelo sostenible mediante el policultivo de cachama y bocachico en el Municipio de Moñitos	40	\$ 20.000.000



Nombre del proyecto	No. Beneficiarios	Costo del Proyecto
Asociación agropecuaria del Municipio de Purísima "AGROPESMUP" alianza productiva para la vida, producción y comercialización de carne de pescado cachama y bocachico.	40	\$ 20.000.000
Fortalecimiento de la producción láctea y cárnica a partir de un sistema silvopastoril regenerativo por la asociación de productores agrícolas y ganaderos de Ciénaga de Oro - ASOGACORO	40	\$ 20.000.000
Establecimientos de sistemas silvopastoriles en franjas en predios de pequeños y medianos productores del Municipio de Moñitos	37	\$ 20.000.000
Alianza para el apoyo a 40 productores afrodescendientes e indígenas de la asociación gente despierta, a través del establecimiento de 80 has de plátano hartón en el Municipio de San José de Ure	40	\$ 20.000.000
Alianza para producción y comercialización, bajo ciclo completo de carne de cerdo en el Municipio de Chinú	40	\$ 20.000.000
Alianza para el fortalecimiento de la actividad productivo del cultivo maíz con pequeños y medianos productores del Municipio de Cotorra	40	\$ 20.000.000
Alianza productiva para la vida. producción y comercialización de cerdos en pie. asociación de productores agropecuarios de la vereda costa larga Municipio de Purísima	30	\$ 20.000.000
Apoyo al sostenimiento productivo y comercial de plátano con enfoque de género por la asociación de usuarios campesinos de la vereda la Vilma y contrapunto- ASUCVICONTE en el Municipio de los córdobas	40	\$ 20.000.000
Establecimiento de 48 hectáreas de plátano a 32 familias campesinas de la vereda las delicias municipio de Tierralta	32	\$ 20.000.000
Alianza productiva de producción porcícola en la margen derecha del Municipio de Lórica	40	\$ 20.000.000
<b>TOTAL</b>	<b>617</b>	<b>\$ 320.000.000</b>



Activos Productivos E Insumos De Apoyo Técnico Y/O Financiero A Pequeños Y Medianos Productores Del Sector Agropecuario, A Través De Alianzas Productivas.

**Evaluaciones Agropecuarias Municipales -EVA- por consenso en los 30 Municipios del departamento**, con el sistema básico para la construcción de las estadísticas sectoriales y municipales sobre la actividad agropecuaria, construidas con la Institucionalidad local y regional del sector, se coordinó la Captura de Información a través de las UMATA de cada municipio del departamento de Córdoba en aplicativo Web, Sistema implementado por el Ministerio de Agricultura y Desarrollo Rural - MADR. Una vez capturada la información se validó la EVA con funcionarios del MADR, alcaldías y entidades del sector. Esta Información queda disponible para cualquier consulta en el link [https://upra.gov.co/es-co/Evas\\_Documentos/20220822\\_Resultados\\_EVA\\_2022.pdf](https://upra.gov.co/es-co/Evas_Documentos/20220822_Resultados_EVA_2022.pdf).

**Plan Departamental de Extensión Agropecuaria PDEA:** Se formuló el Plan Departamental de Extensión Agropecuaria PDEA, cumpliendo con el artículo 29 de la Ley 1876 del 29 de diciembre de 2017. El plan contempla 5.246 usuarios del servicio público de extensión agropecuaria reportados en el área administrativa de los 30 municipios del Departamento de Córdoba. El valor del Plan es de \$4.053.307.500. ADR firmó convenio con 6 Municipios con una cofinanciación peso a peso, por valor de \$ 1.020.046.000 en los Municipios de Pueblo Nuevo, planeta Rica, Momil, Sahagún, Cotorra y San Bernardo del viento; para la implementación de la extensión Agropecuaria.

Con el apoyo del Ministerio de Agricultura y Desarrollo Rural MADR y la ADR se implementó un plan de trabajo y estrategias de intervención para la prestación del servicio público de extensión agropecuaria en los departamentos de Córdoba, para fortalecer la transferencia y capacidades en la apropiación del conocimiento de los productores agropecuarios de las líneas de arroz, plátano, ñame, yuca, maíz, ganadería, porcicultura, ovinos carne y piscicultura en los municipios de Buenavista, Cerete, Ciénaga de Oro, Lórica, Los Córdoba, Montelíbano, Puerto Escondido, San Antero, San Carlos, San José de Uré, y Tuchín del Departamento de Córdoba, a través de la Prestación del Servicio de Extensión Agropecuaria. Con este proyecto se benefician 647 pequeños productores Agropecuarios y tiene un costo de \$ 540.591.792; a razón de un costo promedio nacional/productor de \$ 835.536.

El Ministerio de Agricultura en convenio con la EPSEA Universidad tecnológica de Pereira, viene desarrollando un piloto de Extensión Agropecuaria Digital, para intervenir a 15.182 pequeños productores agropecuarios del Departamento.

- Se celebró el convenio No. 11802021 con la Agencia de Desarrollo Rural ADR, para la implementación del proyecto: Rehabilitación de los distritos de adecuación de tierras de propiedad de la ADR ubicados en el Departamento de Córdoba con Código BPIN 2021002230206; el proyecto contempló la Rehabilitación de la red de canales del Distrito de Montería-Mocarí y la red vial del Distrito de La Doctrina ubicados en el departamento de Córdoba; por valor de \$ 5.200.000.000, con aportes de \$ 5.000.000.000 ADR y \$ 200.000.000 Departamento de Córdoba.

- Las acciones de rehabilitación intervenidas son: **Distrito Montería- Mocarí** - Limpieza de canales (desazolve), incluye retiro de taruya, sedimentos transporte hasta 100 m y incluye seguimiento y control topo batimétrico; Acarreo de materiales menor a 1Km y mayor a 100 metros; Sobre acarreo de materiales distancia mayor a 1,0 km y Desmonte y Limpieza (rocería).

- **Distrito La Doctrina:** Conformación de Calzada Existente, Afirmado (Suministro, extendido y compactado), Sobre acarreo de materiales distancia mayor a 1,0 km, Desmonte y Limpieza (rocería)

**6.5.1.4.2. Programa:** Implementación de la Política Pública de Seguridad Alimentaria y Nutricional Departamental

**Objetivo del Programa:** Implementar y fortalecer la Producción, auto abastecimiento, transformación, Comercialización y acceso continuo y sostenible de los alimentos básicos, la salud y nutrición de la Población del Departamento de Córdoba, propendiendo por lograr la Seguridad Alimentaria y Nutricional.

**6.5.1.4.2.1. Subprograma:** Derecho a la Alimentación y soberanía alimentaria de la población cordobesa.

**Objetivo del Subprograma:** Implementar y fortalecer la producción, autoabastecimiento, transformación, comercialización, y acceso continuo y sostenible a los alimentos básicos, la salud, y nutrición de la población del

departamento de Córdoba; trabajando por lograr la seguridad alimentaria y nutricional, motivados para mejorar la calidad y condiciones de vida de la comunidad.

Indicador de Producto	Meta 2020-2023	Meta programada 2022	Meta ejecutada 2022	% de Avance 2022	Inversión y/o Gestión \$
Plan de seguridad alimentaria actualizado e implementado	1	1	—	—	—
Número de familias beneficiadas con implementación de plan departamental de seguridad alimentaria	500	150	150	100%	Otros: \$ 2.408.025.000
Número de municipios asistidos técnicamente para la formulación e implementación del Plan de Seguridad alimentaria y nutricional municipal	15	5	5	100%	\$ 30.000.000 (Bienes y servicios)
Número de familias beneficiadas con alianzas interinstitucionales	12.000	4.000	459	11.5%	Otros: \$6.884.198.000
Número de familias en estado de vulnerabilidad con seguridad alimentaria garantizada	1.200	450	450	100%	Otros: \$6.797.085.000

- En cumplimiento de las actividades del Plan departamental de seguridad alimentaria para el bienestar de familias cordobesas vulnerables con enfoque diferencial, desarrolló acciones a través de la implementación de proyectos de alianzas: a) Fortalecimiento de la producción acuícola en el corregimiento de carrillo municipio de san Pelayo Córdoba mediante la producción de bocachico cachama b) Implementación de sistemas silvopastoriles de estratos múltiples en predios de pequeños productores del Municipio de Momil; c) Apalancamiento productivo para fortalecer la actividad agrícola de la organización ASOVICAMPRO, a través de la siembra de 40 hectáreas de ñame diamante en el municipio de Canalete; d) Fortalecimiento de capacidades productivas y asociativas, mediante el establecimiento y comercialización de 40 hectáreas de ñame diamante, zona rural Municipio de Lorica.

Con estos proyectos se viene garantizando la seguridad alimentaria a familias en estado de vulnerabilidad, a través de la entrega de insumos agropecuarios, semilla, pie de crías, equipos y herramientas como activos productivos, para garantizar la seguridad alimentaria en más de 158 familias en los Municipios de Momil, Canalete, Lorica y Planeta Rica. El indicador para la vigencia 2022 se cumplió 100% con una inversión de \$ 2,488,025,000; Recursos de cofinanciación en alianzas productivas: MADR, Departamento, Municipios, Productores y Aliado comercial.

- El departamento a través de la Dirección de Seguridad Alimentaria viene prestando la asistencia técnica para los planes municipales de seguridad alimentaria y nutricional. Con personal de planta y contratistas se asesoraron los Municipios de Sahagún, Momil, Chinú, Planeta Rica; Pueblo Nuevo; San Carlos y Montería, se tienen Actas de mesas de trabajo y actas de reactivación de comités; se cumplió con el Indicador 100% para la vigencia 2022.

- Se celebró Alianzas productivas, para el fortalecimiento de la producción agrícola y pecuaria en zonas rurales con enfoque diferencial para autoconsumo; a través de los proyectos:

Nombre del proyecto	No. Beneficiarios	Costo del Proyecto
Producción y comercialización de carne de tilapia en estanques de geomembrana con productores de la Vereda San Jerónimo del Golero de Planeta Rica.	40	\$ 493,619,000
Producción y comercialización piscícola como modelo sostenible mediante el policultivo de cachama y bocachico en el Municipio de Moñitos	40	\$ 556,101,000
Asociación agropecuaria del Municipio de Purísima "AGROPESMUP" alianza productiva para la vida, producción y comercialización de carne de pescado cachama y bocachico.	40	\$ 578,432,000
Fortalecimiento de la producción láctea y cárnica a partir de un sistema silvopastoril regenerativo por la asociación de productores agrícolas y ganaderos de Ciénaga de Oro - ASOGACORO	40	\$ 805,429,000
Establecimientos de sistemas silvopastoriles en franjas en predios de pequeños y medianos productores del Municipio de Moñitos	37	\$ 607,110,000
Alianza para el apoyo a 40 productores afrodescendientes e indígenas de la asociación gente despierta, a través del establecimiento de 80 has de plátano hartón en el Municipio de San José de Ure	40	\$ 529,301,000
Alianza para producción y comercialización, bajo ciclo completo de carne de cerdo en el Municipio de Chinú	40	\$ 783,200,000
Alianza para el fortalecimiento de la actividad productiva del cultivo maíz con pequeños y medianos productores del Municipio de Cotorra	40	\$ 558,727,000
Alianza productiva para la vida, producción y comercialización de cerdos en pie, asociación de productores agropecuarios de la vereda costa larga Municipio de Purísima	30	\$ 498,864,000
Apoyo al sostenimiento productivo y comercial de plátano con enfoque de género por la asociación de usuarios campesinos de la vereda la Vilma y contrapunto-ASUCVICONTE en el Municipio de los córdobas	40	\$ 527,665,000
Establecimiento de 48 hectáreas de plátano a 32 familias campesinas de la vereda las delicias municipio de Tierralta	32	\$ 439,846,000
Alianza productiva de producción porcícola en la margen derecha del Municipio de Lórica	40	\$ 5,904,000
<b>TOTAL</b>	<b>459</b>	<b>\$ 6,884,198,000</b>

Estos proyectos fueron implementados en alianzas productivas entre el MADR, Departamento, Municipios, organizaciones de productores y Aliados comerciales, para la seguridad alimentaria de 459 Familias en los Municipios de Planeta Rica, Moñitos, Purísima, ciénaga de Oro, San José de Ure, Chinu, Cotorra, Los Córdoba, Tierralta y Loricá.

El Indicador se cumplió en un 11.5% con una Inversión de \$ 6.884.198.000, cofinanciados por MADR, Gobernación, Municipios, Organizaciones de productores y Aliados comerciales en cada una de las alianzas.

- Se Implementó proyecto en alianzas productivas entre el MADR, Departamento, Municipios, organizaciones de productores y Aliados comerciales, para la seguridad alimentaria a más de 450 Familias en estado de vulnerabilidad en los Municipios de Valencia, Ayapel, Planeta Rica, Tierralta, san José de Ure, Montería, cerete, San Bernardo del viento, Loricá y la Apartada.

Nombre del proyecto	No. Beneficiarios	Costo del Proyecto
Producción Y Comercialización Piscícola Como Modelo De Inclusión Productiva De La Mujer Mediante El Policultivo De Cachama Y Bocachico Por La Asociación Jóvenes Por La Paz En El Municipio De Valencia Departamento De Córdoba	32	\$ 501,729,000
Alianza Para La Producción Y Comercialización Del Policultivo De Tilapia Roja Y Bocachico Por La Asociación De Pescadores Y Productores Agropecuarios De Seheve En El Municipio De Ayapel Departamento De Córdoba	34	\$ 504,235,000
Producción Y Comercialización De Carne De Tilapia Bajo El Sistema Super Intensivo En Estanques De Geomembrana Con Productores De La Asociación Agropecuaria El Guamal Del Municipio De Planeta Rica	40	\$ 545,699,000
Sostenimiento Y Ampliación De La Producción Y Comercialización De Miel De Abejas Con Los Pequeños Productores Asociados A La Fundación Skambra Al Desarrollo En El Municipio De Tierralta	40	\$ 540,770,000
Fortalecimiento De La Producción De Cachama Blanca, Mediante La Producción Semintensiva En Estanques Con Productores Indígenas Del Cabildo Bello Horizonte Asociados A Asedeco, En El Corregimiento La Dorada, Municipio De San José De Ure	40	\$ 509,821,000
Sostenimiento Y Ampliación De La Producción Apícola Como Iniciativa De Género Liderado Por Mujeres Integrantes De La Asociación Agropecuaria Y De Miel La Fortaleza En El Municipio De Tierralta	38	\$ 652,211,000
Fortalecimiento De La Producción Acuícola En El Corregimiento De Las Tres Palmas, Municipio De Montería-Córdoba, Mediante La Producción De Bocachico Y Cachama	40	\$ 670,397,000
Fortalecimiento Agroempresarial De La Producción Acuícola De Alianza Para La Vida A La Asociación De Campesinos Agropecuarios De La Vereda Lorenzo En El Municipio Tierra Alta	40	\$ 698,115,000
Establecimiento De Sistemas Silvopastoriles En Franjas En Predios Productores Y Medianos Productores Del Municipio De Cereté	35	\$ 592,700,000

Nombre del proyecto	No. Beneficiarios	Costo del Proyecto
Establecimiento De Sistemas Silvopastoriles En Franjas En Predios De Pequeños Y Medianos Productores Del Municipio De San Bernardo Del Viento	31	\$ 519,734,000
Fortalecimiento De La Actividad Piscícola En Estanques En Tierra, En La Vereda Bijao, Corregimiento Las Flores Municipio De Santa Cruz De Lorica, Mediante La Producción De Bocachico Y Cachama	40	\$ 613,592,000
Establecimiento De 40 Hectáreas De Patillas (Citrullus Lanatus) Con Productores De La Asociación De Productores Hortofrutícolas Del Alto San Jorge - Asphas En El Municipio De La Apartada	40	\$ 448,082,000
Total	450	\$6.797.085.000

El Indicador se cumplió en un 100%; con una Inversión de \$ \$ 6.797.085.000, cofinanciados por las alianzas productivas entre MADR, Gobernación, Municipios, Organizaciones de productores y Aliados comerciales en cada una de las alianzas.

#### 6.5.1.5. Componente: Córdoba conectiva y con transformación digital.

##### 6.5.1.5.1. Programa: Córdoba competitiva con TIC.

**Objetivo:** Impulsar la industria 4.0 a través de la transformación digital de la administración pública y el sector productivo en todo el departamento.

##### 6.5.1.5.1.1. Subprograma. En TIC Confío: Promover la seguridad y responsabilidad en el uso de TIC.

Indicador	Línea Base	Meta Programa da 2020	Meta Cumplida 2020	Meta Programada 2021	Meta Cumplida 2021	Meta Programada 2022	Meta Cumplida 2022
Número de personas sensibilizadas en el uso seguro y responsable de las herramientas tecnológicas (en TIC Confío)	7352	1500	3241	2500	80477	3000	300

Para el 2022 se programó sensibilizar a 3.000 personas en uso de Tics, para lo cual la Gobernación gestionó ante el Ministerio de las TICs el apoyo de dicha

meta, logrando sensibilizar 300 personas, meta que solo alcanzó en dicha vigencia el 10% de lo programado, sin embargo al observar el cuadro anterior se evidencia que en la vigencia 2021 se sobrepasó la meta programada para los 4 años de gobierno en un 484,19%, con la sensibilización de 80.477 persona, 3.241 en el 2020 y 300 personas sensibilizadas en el 2022, teniendo en cuenta que la meta de los 4 años es de 17.352 personas.

El futuro digital es de todos

MinTIC

## CANALES DE ATENCIÓN Y DENUNCIA

- 1** Si necesitas denunciar o pedir orientación sobre casos de maltrato, violencia sexual, acoso escolar, trabajo infantil o consumo de sustancias psicoactivas, contacta a Bienestar Familiar marcando la **Línea 141 las 24 horas del día**. Artículo 9, Ley 679
- 2** Si necesitas denunciar casos sobre contenidos de explotación sexual infantil o extorsión, utiliza **¡A denunciar!** de la Policía Nacional y Fiscalía General de la Nación. **Entra a [www.edenunciar.policia.gov.co](http://www.edenunciar.policia.gov.co)**.
- 3** Si eres víctima de hackeo de tus cuentas de redes sociales o encuentras páginas que puedan generar riesgos para los ciudadanos, especialmente para los niños, niñas y adolescentes, podrás ponerte en contacto las **24 horas del día** con el **CAI Virtual de la Policía Nacional en [www.caivirtual.policia.gov.co](http://www.caivirtual.policia.gov.co)**.

**iActúa!**

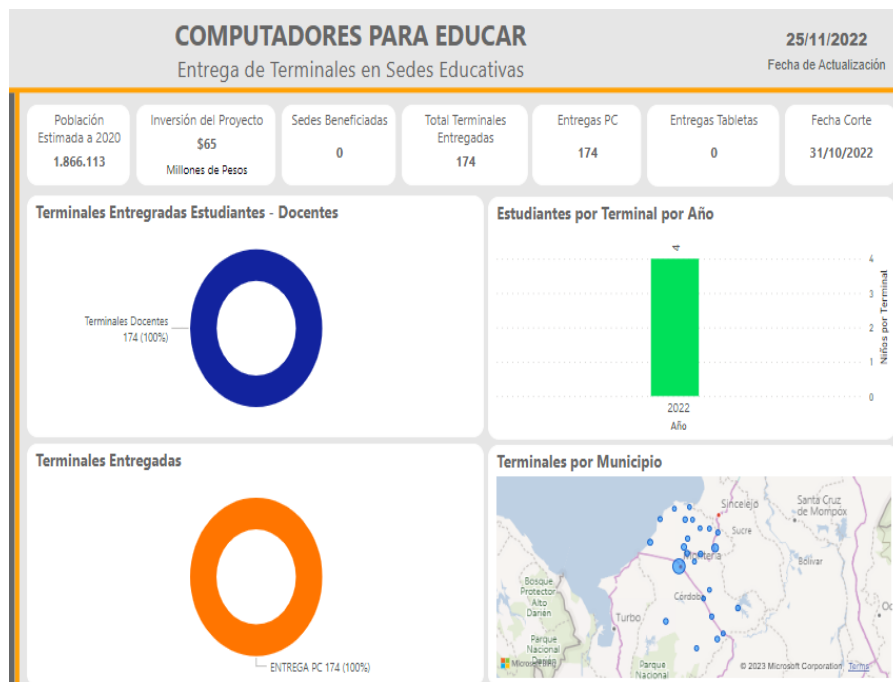
6.5.1.5.1.2. Subprograma: Transformación educativa:

Indicador	Linea Base	Meta Programada 2020	Meta Cumplida 2020	Meta Programada 2021	Meta Cumplida 2021	Meta Programada 2022	Meta Cumplida 2022
Dotación de infraestructura tecnológica y laboratorios para Instituciones Educativas	76525	2000	5450	4000	5365	6000	174

Dotación de infraestructura tecnológica y laboratorios para instituciones educativas. La meta programada 2022 fue de 6.000 dotaciones tecnológicas, logrando la entrega de 174 computadores y 174 terminales, alcanzando solo el 2.9% de la meta programada para la vigencia



Este avance de la meta se debió a la gestión del Departamento ante el Ministerio de las TICs, a través del programa nacional Computadores para Educar. Con lo que se alcanza a beneficiar a 4 niños por terminal, con una inversión de 65 millones de pesos.



Con esta dotación se logró capacitar 14.755 docentes en el 2022 y 219 padres en el 2021 y 89 en el 2022



Indicador	Línea Base	Meta Programada 2020	Meta Cumplida 2020	Meta Programada 2021	Meta Cumplida 2021	Meta Programada 2022	Meta Cumplida 2022
Número de programas y proyectos apoyados para la potenciación de habilidades y capacidades 4RI en la comunidades académicas de las IE	0	1	1	2	1	3	2

En la vigencia 2022 se programaron 3 proyectos o estrategias para la potenciación de habilidades y capacidades 4RI en las comunidades académicas de las IE: logrando la cristalización de 2 proyectos apoyados por el Mintic: denominados Misión TIC 2022 y Llegamos con TIC.



**Ministerio TIC abre convocatoria para formarse en programación con IBM**

**Aceptados Misión TIC 2022 – Ruta de aprendizaje - Formación 2022**

Publicado: 21 de abril de 2022

Misión TIC 2022 es la estrategia del Ministerio de Tecnologías de la Información y de las Comunicaciones – Mintic que tiene como objetivo formar 100.000 colombianos entre jóvenes y adultos en programación para enfrentar los desafíos de la Cuarta Revolución Industrial. Para este proyecto, se eligieron mujeres y hombres que aprenderán a programar a partir de unas rutas de aprendizaje diseñadas con el fin de potenciar el talento digital nacional y convertir a Colombia en un país referente de transformación digital.



#### 6.5.1.5.1.3. Subprograma: Tornado Digital 4RI

Indicador	Línea Base	Meta Programada 2020	Meta Cumplida 2020	Meta Programada 2021	Meta Cumplida 2021	Meta Programada 2022	Meta Cumplida 2022
Número De Startups E Industrias 4RI Creadas O Apoyadas	0	10	30	18	28	21	5

Este subprograma cuenta con 3 indicadores de producto, resaltando por su avance en el los tres años de gobierno el indicador, número de startups e industrias 4RI creadas o apoyadas.

En la vigencia 2022 se programaron 21 y se lograron 5, los cuales fueron apoyados por el MINTIC: Empresario Digital Y Vende Digital

#### 6.5.1.5.1.4. Subprograma: Gobierno 4RI

Indicador	Línea Base	Meta Programada 2020	Meta Cumplida 2020	Meta Programada 2021	Meta Cumplida 2021	Meta Programada 2022	Meta Cumplida 2022
Número De Personas Formadas En 4RI	0	126	297	210	1307	252	100

Número de personas formadas en 4RI: Se logró formar 100 personas en 4RI a través del programa financiado por el MINTIC llamado Por TICMujer, con una meta programada de 252 y un avance del 39,68%

### Taller Manejo y Gestión del Tiempo

Combinar el trabajo con la familia, el estudio y los negocios, se convierte en un reto para avanzar hacia un mundo más productivo. Aprende cómo manejar diferentes herramientas TIC que te ayudarán a manejar y gestionar tu tiempo para ser más productiva.

### Taller de Creación de redes y comunidades digitales de mujeres

Las redes de apoyo digitales son las protagonistas de emprendimientos, causas solidarias y otros objetivos comunes que hacen parte de la transformación digital de Colombia. ¡Aprende sobre ellas!

### Taller en Educación Financiera

Mujer: ¡aprende a administrar tus finanzas y hacer dinero en la era digital como una experta con el taller en Educación Financiera de Por TIC Mujer!

Indicador	Línea Base	Meta Programada 2020	Meta Cumplida 2020	Meta Programada 2021	Meta Cumplida 2021	Meta Programada 2022	Meta Cumplida 2022
Porcentaje de funcionarios de la Gobernación y alcaldías capacitados y actualizados en herramientas de gobierno en línea, gobierno transparente y 4RI	20%	3%	10%	15%	15%	18%	5%

Porcentaje de funcionarios de la Gobernación alcaldías capacitados y actualizados en herramientas de gobierno en línea, gobierno transparente y 4RI: avance de solo el 5% funcionarios capacitados con el programa Gobierno En Línea.

Indicador	Línea Base	Meta Programada 2020	Meta Cumplida 2020	Meta Programada 2021	Meta Cumplida 2021	Meta Programada 2022	Meta Cumplida 2022
Número Zonas digitales, centros TIC y KVD	12	12	104	4	27	4	2

De las 4 zonas digitales programadas solo se entregaron 2 cumpliendo con solo el 50% de avance la meta en el 2022.

Indicador	Línea Base	Meta Programada 2020	Meta Cumplida 2020	Meta Programada 2021	Meta Cumplida 2021	Meta Programada 2022	Meta Cumplida 2022
Número de personas beneficiadas con espacios y uso de las TIC	226130	1000	1500	5000	5200	6000	4000

De las 6.000 personas programadas en el 2022 con espacios y uso de las TIC: 4000 personas fueron beneficiadas en el uso de las TIC a través de programas financiados por el MINTIC como: Talento Digital Y Llegamos Con Tic.



La formación es 100% gratuita y aportará a la construcción de Colombia como un país digital y a la democratización de las TIC, igualdad y oportunidades para todos.



#### 6.5.1.5.1.5. Subprograma: TIC para personas con discapacidad.

Indicador	Linea Base	Meta Programada 2020	Meta Cumplida 2020	Meta Programada 2021	Meta Cumplida 2021	Meta Programada 2022	Meta Cumplida 2022
Número de personas en condición de discapacidad utilizando herramientas tecnológicas.	4979	373	400	1867	5031	2240	1500

En el 2022 , 1500 personas en condición de discapacidad utilizaron herramientas tecnológicas a través de programas financiados por el MINTIC como: Centro de relevo, con un avance del 66.96% de la meta programada para la vigencia



EL SERVICIO DE RELEVO DE LLAMADAS ES...

Compartir

UNA LLAMADA TELEFÓNICA A UNA PERSONA OYENTE

Mirar en  YouTube

¿Te has preguntado cómo hace una persona sorda para realizar una llamada telefónica?

El Centro de Relevo permite la comunicación doble vía entre personas sordas y oyentes a través de una plataforma tecnológica que cuenta con intérpretes de LSC en línea.

Esta iniciativa del Ministerio de Tecnologías de la Información y las Comunicaciones- MINTIC en alianza con la Federación Nacional de Sordos de Colombia- FENASCOL ha evolucionado, desde el 2001, apoyándose en la tecnología y está disponible de forma gratuita la aplicación para dispositivos móviles.

⇒ Recuerda que todos los servicios del Centro de Relevo son gratuitos.

HAZ TU LLAMADA ENCUESTA

## Video mensajes por WhatsApp

### Servicio Video Mensajes



VIDEO MENSAJES POR WHATSAPP ES...

Compartir

DONDE UN INTERPRETE DE LSC GRABARÁ EL MENSAJE EN LSC Y LO ENVIARÁ A LA PERSONA SORDA

Mirar en  YouTube

A través de este servicio se pueden enviar videos y/o audios cortos entre personas sordas y oyentes, teniendo a su disposición un intérprete del Centro de Relevo que transmitirá la información a los usuarios.

Número de video mensajes por WhatsApp: 317 7735993

⇒ Recuerda que todos los servicios del Centro de Relevo son gratuitos.

#### 6.5.1.6. Componente: Infraestructura vial y segura para el desarrollo.

##### 6.5.1.6.2. Programa: Infraestructura vial para el desarrollo y la competitividad.

**Objetivo del programa.** Mejorar la conectividad vial para garantizar el transporte multimodal de la región.

##### 6.5.1.6.2.1. Subprograma: Construcción, mantenimiento, rehabilitación, diseño de vías.

Meta de Producto	Indicador	Línea Base	Meta Programada 2022	Meta Alcanzada 2022	% De Avance de La Meta
Gestionar y ejecutar 2 proyectos de vías regionales	Número de proyectos de vías regionales gestionados y ejecutados.	0	2	2	100%
Intervenir 50 Kilómetros de vías departamentales	Kilómetros de vías departamentales (Secundarias)	75	5	17	340%

Meta de Producto	Indicador	Línea Base	Meta Programada 2022	Meta Alcanzada 2022	% De Avance de La Meta
(Secundarias)	intervenidas				
Intervenir 150 Kilómetros de vías terciarias (municipales)	Kilómetros de vías terciarias (municipales) intervenidas apoyadas	440,1	55	110,4	201%
Intervenir 10 Kilómetros de vías urbanas	Kilómetros de vías urbanas intervenidas apoyadas	23,8	2	4,37	219%
Ejecutar 4 Proyectos de Pre inversión de Infraestructura Vial	Número de Proyectos de Pre inversión de Infraestructura Vial ejecutados	0	2	2	100%
Mantener 50 Kilómetros de vías departamentales con mantenimiento rutinario	Kilómetros de vías departamentales con mantenimiento rutinario	225,5	15	101,7	678%

**Logros:** La meta del indicador “Número de proyectos de vías regionales gestionados y ejecutados” se cumplió, con una inversión durante el 2022 de \$42,147,414,516 recursos SGR y recursos de empréstito, con los siguientes proyectos:

**Proyecto:** “Aunar Esfuerzos Financieros Para El Mejoramiento De Vía Sector Los Amarillos, entre los municipios de Ciénaga De Oro y Sahagún del Departamento de Córdoba”, con una inversión de \$3.500.000.000, recursos procedentes de empréstito, la entidad ejecutora fue el Municipio De Sahagún, beneficiando una población de 201.753 habitantes.



**Proyecto:** “Mejoramiento De Vía Sector Los Amarillos Etapa II entre Los municipios de Ciénaga De Oro y Sahagún en el Departamento De Córdoba” con una inversión de \$38.647.414.516, recursos procedentes del SGR, obra ejecutada por el municipio



De Ciénaga De Oro, población beneficiada 201.753 habitantes, la obra a 31 de diciembre de 2022 se encontraba en ejecución.

En cumplimiento del indicador “Kilómetros de vías departamentales (Secundarias) intervenidas” se cumplió la meta, con una inversión durante el 2022 de \$40,229,105,947, lo cual representa los pagos efectuados durante la vigencia de los siguientes proyectos, (los pagos se realizan de acuerdo al porcentaje de avance de cada uno de los proyectos y cuando son con recursos de regalías y el ejecutor es el municipio el recurso se gira en su totalidad)

**Proyecto:** “Mejoramiento Del Corredor Vial Estratégico Que Intercomunica A Los Municipios De La Unión Sucre Y Sahagún-Córdoba”, por un monto total de \$29.031.076.982, recursos procedentes del Sistema General De Regalías, la entidad ejecutora es el municipio De Sahagún, a diciembre 31 de 2022 se encuentra en Ejecución

**Proyecto:** “Mejoramiento De Vía En El Caserío Kilómetro 15 Del Municipio De Montería, Córdoba”, con una inversión total de \$980.599.371, recursos Propios, la entidad ejecutora es la Gobernación el proyecto a dic 31 de 2022 se encontraba en ejecución



**Proyecto:** Mejoramiento De Vía Entre Los Municipios De Ciénaga De Oro, Chimá Y Tuchín, por un **valor:** \$113.746.315.406, recursos procedentes del **Sistema** General De Regalías - **entidad ejecutora** Municipio De Ciénaga De Oro, proyecto en Ejecución a 31 de diciembre de 2022.

**Proyecto:** Mejoramiento De Vía Entre Los Municipios De Ayapel Y La Apartada Del Departamento De Córdoba, con una inversión de \$3.917.528.770, recursos Propios, la entidad ejecutora es la Gobernación de Córdoba y a 31 de diciembre de 2022 se encontraba en ejecución

**Proyecto:** Mejoramiento De Vía Entre Los Municipios De Puerto Escondido Y Montería Del Departamento De Córdoba, por un **valor de** \$17.912.331.616, recursos procedentes del Sistema General De Regalías, la **entidad ejecutora:** Gobernación de Córdoba, **Población Beneficiada:** 431.807, **Estado:** En Ejecución



En cumplimiento de la meta “Kilómetros de vías terciarias (municipales) intervenidas apoyadas” se cumplió la meta, con una inversión durante el 2022 de \$56,963,899,571 lo cual representa los pagos efectuados durante la vigencia de los siguientes proyectos, (los pagos se realizan de acuerdo al porcentaje de avance de cada uno de los proyectos y cuando son con recursos de regalías y el ejecutor es el municipio el recurso se gira en su totalidad)

**Proyecto:** Mejoramiento De La Vía Que Intercomunica Los Corregimientos De Garzones Y Mateo Gómez De Los Municipios De Montería Y Cereté, Departamento De Córdoba por un valor de \$12.643.685.350, recursos del sistema general de regalías, ejecutada por el municipio de Cereté.



**Proyecto:** Mejoramiento De Vías Del Tercer Orden En Aguas Negras Y El Sabanal En La Región Del Medio Sinú Del Departamento De Córdoba, por un **valor:** \$20.094.665.003, **Recursos** Propios, **Entidad Ejecutora,** Gobernación De Córdoba, **Población Beneficiada:** 32.300, Estado: En Ejecución Etapa Final



**Proyecto:** “Mejoramiento Del Corredor Vial Terciario Entre La Sabana Del Departamento De Córdoba Que Inicia Entre La Ruta 66525 (Chinú – Las Lomas – El Tigre) Y Continúa Hasta Aguas Vivas – Flecha Sevilla – Retiro De Los Pérez – Municipio De Chinú, **valor del proyecto:** \$18.151.201.248, recursos procedentes SGR -Sistema General De Regalías, **entidad Ejecutora:** municipio de Chinú, a 31 diciembre de 2022 se encontraba en ejecución.

**Proyecto:** Construcción De Placa Huella 580 M En El Corregimiento De Castillera Zona Rural Del Municipio De Santa Cruz De Lora, Departamento De Córdoba, por un **valor** de \$899.360.663 , ejecutado con recursos propios de la Gobernación de Córdoba, obra ejecutada por el municipio De Santa Cruz De Lora, a diciembre 31 de 2022 se encontraba en ejecución

**Proyecto:** Construcción De Placa Huella 600 M En El Corregimiento De San Sebastián Zona Rural Del Municipio De Santa Cruz De Lora, Departamento De Córdoba, por un valor de \$899.937.526, recursos procedentes de la Gobernación de Córdoba – recursos propios obra ejecutada por el municipio de Lora, se encuentra en ejecución.

**Proyecto:** Construcción De Pavimento Rígido En La Vía Vereda Nuevo Mundo Y Corregimiento Caño Grande En El Municipio De San Bernardo Del Viento, Córdoba, por un **valor** de \$6.000.000.000, recursos procedentes del Sistema General De Regalías, obra ejecutada por municipio De San Bernardo Del Viento y se encuentra en ejecución Etapa final.



**Proyecto:** Mejoramiento De La Vía Que Conduce A La Vereda El Cerro - Sitio Viejo En El Municipio De Chimá Córdoba, **Valor:** \$3.198.191.139, **Fuente De Financiación:** Sistema General De Regalías, **Entidad Ejecutora:** Municipio De Chimá, **Estado:** En Ejecución Etapa Final



**Proyecto:** Mejoramiento De Vía Terciaria Entre Los Corregimientos La Salada Y Nuevo Nariño Del Municipio Los Córdoba, Córdoba, **Valor:** \$ 5.807.528.179, **Fuente De Financiación:** Sistema General De Regalías, **Entidad Ejecutora:** Municipio De Chimá, **Estado:** En Ejecución Etapa Final



**Proyecto:** Mejoramiento Por Medio De La Construcción De Placa Huella De La Red Vial Terciaria En La Vereda Porvenir - La Cabaña - El Cerro, En La Zona Rural Del Municipio De San José De Ure. - Etapa 1, **Valor:** \$ 1.943.142.089 , **Fuente De Financiación:** Sistema General De Regalías., **Entidad Ejecutora:** Municipio De San José De Ure , **Estado:** Ejecutado

**Proyecto:** "Construcción De Placa Huella En La Zona Urbana Del Corregimiento El Silencio Del Municipio De Puerto Escondido - Departamento De Córdoba", **Valor:** \$2.572.899.616, **Fuente De financiación:** Sistema General De Regalías, **Entidad Ejecutora:** Municipio De Puerto Escondido, **Estado:** En Ejecución Etapa Final

**Proyecto:** Mejoramiento De La Vía Que Comunica La Vereda Buenos Aires Con El Casco Urbano Del Municipio De Pueblo Nuevo En El Departamento De Córdoba **Valor:** \$3.461.615.084, **Fuente De financiación:** Sistema General De Regalías, **Entidad Ejecutora:** Municipio De Pueblo Nuevo, **Estado:** En Ejecución.

**Proyecto:** Mejoramiento De Vía Terciaria Que Intercomunica. A La Troncal De Occidente Con El Corregimiento Trementino Bulero Del Municipio De Sahagún - Córdoba, **Valor:** \$ 5.500.000.000, **Fuente De financiación:** Sistema General De Regalías, **Entidad Ejecutora:** Municipio De Sahagún, **Estado:** En Ejecución

**Proyecto:** Mejoramiento De La Vía Que Comunica La Transversal Del Caribe Sector Moñitos - San Bernardo Del Viento En El Sector La Rada Municipio De Moñitos Departamento De Córdoba, **Valor:** \$4.729.322.216, **Fuente De financiación:** Sistema General De Regalías, **Entidad Ejecutora:** Municipio De Moñitos, **Estado:** En Ejecución.

**Proyecto:** Construcción De Obras De Mitigación, Recuperación De La Banca, Obras De Drenaje Y Pavimento Rígido En El Corregimiento De Tierradentro Y En Los Corregimientos: El Guineo, Popayán Y Si Se van, Del Municipio De Canalete, **Valor:** \$3.187.268.972,86, **Fuente De financiación:** Sistema General De Regalías, **Entidad Ejecutora:** Gobernación De Córdoba, **Población Beneficiada:** 15.437, **Estado:** Ejecutado.



**Proyecto:** Mejoramiento De Las Vías Corregimiento De Los Gómez En El Municipio De Lorica, Porvenir- Peñón - Cerro - Petrona - Aserradero En El Municipio De San Antero Y Villa Fátima - Perpetuo Socorro En El Municipio De San Bernardo En El Departamento De Córdoba Derivada Del Convenio N°912 De 2021 Suscrito Entre La Gobernación De Córdoba Y E Invias, **Valor:** \$ 12.735.074.464, **Fuente De financiación:** Invias, **Entidad Ejecutora:** Gobernación De Córdoba, **Población Beneficiada:** 21.595, **Estado:** En Ejecución



**Proyecto:** Mejoramiento De Vías Terciarias Mediante La Construcción De Pavimento Rígido En El Sector INCORA - Faro, Zona Rural Del Municipio De Valencia, Departamento De Córdoba, **Valor:** \$4.802.706.494, **Fuente De financiación:** Sistema General De Regalías – SGR, **Entidad Ejecutora:** Gobernación De Córdoba, **Población Beneficiada:** 42.971, **Estado:** En Ejecución

**Proyecto:** Mejoramiento De Vías Terciarias Mediante La Construcción De Pavimento En Concreto Hidráulico En El Corregimiento De Jaraguay, Zona Rural Del Municipio De Valencia, Córdoba, **Valor:** \$19.373.554.205, **Fuente De financiación:** Sistema General De Regalías – SGR, **Entidad Ejecutora:** Gobernación De Córdoba, **población Beneficiada:** 42.971, **Estado:** En Ejecución





Para el cumplimiento de la meta “kilómetros de vías urbanas intervenidas apoyadas” se cumplió la meta, con una inversión durante el 2022 de \$20,935,757,453 lo cual representa los pagos efectuados durante la vigencia de los siguientes proyectos, (los pagos se realizan de acuerdo al porcentaje de avance de cada uno de los proyectos y cuando son con recursos de regalías y el ejecutor es el municipio el recurso se gira en su totalidad).

**Proyecto:** Construcción De Pavimento Rígido En Los Barrios: Getsemaní, San Pedro, Barrio Nuevo, Las Palmeras Y Los Olivos De La Zona Urbana Del Municipio De Tuchín, **valor:** \$4.300.000.000, **Fuente De financiación:** Sistema General De Regalías, **Entidad Ejecutora:** Municipio De Tuchín, **Estado:** En Ejecución

**Proyecto:** Mejoramiento De Tramos Viales En Las Comunas 4, 6 Y 9 Del Municipio De Montería Para La Movilidad Del Sistema Estratégico De Transporte Público De Pasajeros SETP. Montería, **Valor:** \$ 15.999.941.838, **Fuente De financiación:** Sistema General De Regalías, **Entidad Ejecutora:** Municipio De Montería, **Estado:** En Ejecución

**Proyecto:** Reparación De Pavimento En Concreto Hidráulico Etapa III En La Zona Urbana Del Municipio De Montelíbano - Departamento De Córdoba, **Valor:** \$1.021.683.319, **Fuente De financiación:** Sistema General De Regalías, **Entidad Ejecutora:** Gobernación, **población Beneficiada:** 35.672, **Estado:** Ejecutado



**Proyecto:** Construcción De Pavimento En La Carrera 2 Entre Calle 28a Y Calle 22a, Y En La Carrera 3 Entre Calle 28a Y Calle 26 En El Casco Urbano Del Municipio De Moñitos, Córdoba. **Valor:** \$2.663.948.312, **Fuente De financiación:** Recursos Propios, **Entidad Ejecutora:** Convenio - Ejecutando Moñitos, **población Beneficiada:** 3.780, **Estado:** En Ejecución.

En cumplimiento de la meta “número de proyectos de pre inversión de infraestructura vial ejecutados” se cumplió la meta, con una inversión durante el 2022 de \$393,452,350 lo cual representa los pagos efectuados durante la vigencia del siguiente proyecto, (los pagos se realizan de acuerdo al porcentaje de avance de cada uno de los proyectos).

**Proyecto:** Estudio, Diseño Y Construcción De Un Puente Colgante Metálico Sobre El Río Verde A La Altura Del Corregimiento De Saiza, Municipio De Tierralta, Córdoba, **Valor:** \$ 1.000.000.000, **Fuente De financiación:** Recursos Propios, **Entidad Ejecutora:** Gobernación, **población Beneficiada:** 7.744, **Estado:** En ejecución



En cumplimiento de la meta “Kilómetros de vías departamentales con mantenimiento rutinario” se cumplió la meta, con una inversión durante el 2022 de \$9,529,513,656 lo cual representa los pagos efectuados durante la vigencia de los siguientes proyectos, (los pagos se realizan de acuerdo al porcentaje de avance de cada uno de los proyectos y cuando son con recursos de regalías y el ejecutor es el municipio el recurso se gira en su totalidad).

**Proyecto:** Mantenimiento Y Mejoramiento De Vías Terciarias A Través De La Administración Y Operación Del Banco De Maquinaria De La Gobernación De Córdoba **Valor:** \$4.186.316.039, **Fuente De financiación:** Recursos Propios, **Entidad Ejecutora:** Gobernación, **Estado:** Ejecutado





**Proyecto:** Administración, Operación Y Mantenimiento De La Maquinaria Y Volquetas De Propiedad De La Gobernación De Córdoba, Para Mantenimientos Y/O Rehabilitación De La Red Vial Terciaria Departamental Y Mitigación De Puntos Críticos En El Departamento De Córdoba, **Valor:** 2.665.281.631, **Fuente De financiación:** Recursos Propios, **Entidad Ejecutora:** Gobernación, **Estado:** Ejecutado

**Proyecto:** Mantenimiento Rutinario De La Carretera Caserío El 15- Tierralta Desde El K40+00 Tramo 5, En El Departamento De Córdoba, **Valor:** \$ 19.242.145, **Fuente De financiación:** Recursos Propios, **Entidad Ejecutora:** Gobernación, **Estado:** Ejecutado

**Proyecto:** Mantenimiento Y Mejoramiento De La Carretera Sahagún - Corregimiento De Catalina, En El Departamento De Córdoba, **Valor:** \$ 6.000.000.000, **Fuente De financiación:** Sistema General De Regalías, **Entidad Ejecutora:** Gobernación, **Estado:** En ejecución



**6.5.1.6.2.2. Subprograma:** Construcción y/o, mantenimiento y/o rehabilitación de puentes y/u obras de arte.

Meta de Producto	Indicador	Línea Base	Meta Programada 2022	Meta Alcanzada 2022	% De Avance de La Meta
5 puentes y/u obras de arte construidos y/o mantenidos y/o rehabilitados..	Número de puentes y/u obras de arte construidos y/o mantenidos y/o rehabilitados..	0	1	3	300%

**Logros:** En cumplimiento del indicador “Número de proyectos de vías regionales gestionados y ejecutados” se cumplió la meta, con una inversión durante el 2022 de \$ 6,142,526,887 lo cual representa los pagos efectuados durante la vigencia de los siguientes proyectos, (los pagos se realizan de acuerdo al porcentaje de avance de

cada uno de los proyectos y cuando son con recursos de regalías y el ejecutor es el municipio el recurso se gira en su totalidad).

**Proyecto:** Construcción De Tres Puentes Vehiculares Sobre El Caño Bugre, En Los Corregimientos De: Mateo Gómez (1), Retiro De Los Indios (1) Y En La Vereda El Zapal – Corregimiento De Rabolargo (1) En El Municipio De Cereté - Departamento De Córdoba, **Valor:** \$ 9.344.312.607, **Fuente De financiación:** Recursos Propios, **Entidad Ejecutora:** Municipio De Cerete, **Estado:** En Ejecución.



**Proyecto:** Construcción De Un (1) Puente Vehicular Tipo Viga Y Losa De L = 26.00 M, Sobre La Vía Al Corregimiento Los Esquimales, Municipio De Los Córdoba Córdoba, **Valor:** \$1.934.551.038, **Fuente De financiación:** Sistema General De Regalías –, **Entidad Ejecutora:** Municipio De Los Córdoba Córdoba, **Estado:** En ejecución



**Proyecto:** Construcción De Un Puente En El Corregimiento De Bonga mella En El Municipio De San Pelayo, Departamento De San Pelayo, Departamento De Córdoba, **Valor:** \$2.641.894.226, **Fuente De financiación:** Recursos Propios Gobernación de Córdoba, **Entidad Ejecutora:** Convenio - Ejecutor Municipio De San Pelayo, **Estado:** En ejecución



**Proyecto:** Construcción De Obras De Drenaje Sobre La Quebrada Raya, En La Vía Entre El Municipio De La Apartada Y El Municipio De Ayapel, **Valor:** \$1.282.653.514, **Fuente De financiación:** Sistema General De Regalías, **población beneficiada:** 11.560 Habitantes, **Estado:** Ejecutado



**6.5.1.6.2.2.3. Subprograma:** Fortalecimiento Institucional, para una infraestructura con eficiencia financiera y eficacia operativa.

Meta de Producto	Indicador	Línea Base	Meta Programada 2022	Meta Alcanzada 2022	% De Avance de La Meta
100% de apoyo, técnico, administrativo y financiero en las obras de infraestructura ejecutadas por la Gobernación de Córdoba	Porcentaje de apoyo, técnico, administrativo y financiero en las obras de infraestructura ejecutadas por la Gobernación de Córdoba	100	1	1	100%

**Logros:** En cumplimiento de la meta “100% de apoyo, técnico, administrativo y financiero en las obras de infraestructura ejecutadas por la Gobernación de Córdoba” se cumplió la meta, con una inversión durante el 2022 de \$801,533,596 con las distintas prestaciones de servicios de supervisión a los proyectos de la secretaria de infraestructura.

#### 6.5.1.7. Componente: Minas y Energía para la Competitividad.

##### 6.5.1.7.1. Programa: Desarrollo sostenible del sector minero energético.

**Objetivo del programa.** Mejorar la competitividad del sector minero energético mediante el uso eficiente y sostenible de los recursos en el territorio.

##### 6.5.1.7.1.1. Subprograma: Producción de energética sostenible en Córdoba

Meta de Producto	Indicador	Línea Base	Meta Programada 2022	Meta Alcanzada 2022	% De Avance de La Meta
Implementar 3 convenios interinstitucionales para la producción de energía eléctrica no convencional	Número de convenios interinstitucionales implementados para la producción de energía eléctrica no convencional	0	1	0	0%
Implementar 4 acciones de promoción para la utilización de fuentes no convencionales de energía	Número de acciones de promoción para la utilización de fuentes no convencionales de energía	0	1	1	100%

**Dificultades:** La meta del indicador “Número de convenios interinstitucionales implementados para la producción de energía eléctrica no convencional” no se pudo cumplir durante el 2022, aun cuando se han realizado iniciativas para el mismo, la secretaria de infraestructura seguirá insistiendo en gestionar recursos y aprobar un proyecto para dar el cumplimiento de la meta.

**Logros:** En lo referente a la meta del indicador “Número de acciones de promoción para la utilización de fuentes no convencionales de energía” se cumplió la meta en un 100%, en cuanto a la gestión en dicha vigencia con la aprobación del proyecto, quedando como reto la ejecución del mismo en la vigencia 2023, debido a que, a 31 de diciembre de 2022, no se alcanzó a legalizar el acta de inicio:

**Proyecto:** Construcción, Instalación E Implementación De 38 Soluciones Solares Fotovoltaicas Para Viviendas Rurales En La Zona De Restitución De Tierras No Interconectada Vereda El Torno Parcelas El Levante En El Municipio De Montería, Córdoba, El Cual Tiene Un Costo De \$ 2.000.000.000, **Entidad Ejecutora:** Gobernación De Córdoba, Se Beneficiarán 152 Viviendas., **Estado:** Sin Iniciar (aun cuando el proyecto está sin iniciar la secretaria al gestionar el proyecto está promocionando acciones para la utilización de fuentes no convencionales de energía).

**6.5.1.7.1.2. Programa:** Servicios públicos con equidad social (energía rural y gas).

**Objetivo del programa:** Mejorar la calidad de vida de los cordobeses dándoles el acceso a los servicios públicos de energía y gas

**6.5.1.7.1.2.1. Subprograma:** Servicio de energía con equidad

Meta de Producto	Indicador	Línea Base	Meta Programada 2022	Meta Alcanzada 2022	% De Avance de La Meta
Beneficiar 932 nuevas familias rurales con servicio de energía eléctrica	Número de nuevas familias rurales beneficiadas con servicio de energía eléctrica	783.396	210	204	97%

**Logros:** En cumplimiento de la meta del indicador “Número de nuevas familias rurales beneficiadas con servicio de energía eléctrica” se cumplió la meta, con una inversión durante el 2022 de \$1,020,960,470 lo cual representa los pagos efectuados durante la vigencia de los siguientes proyectos, (los pagos se realizan de acuerdo al porcentaje de avance de cada uno de los proyectos y cuando son con recursos de regalías y el ejecutor es el municipio el recurso se gira en su totalidad).

**Proyecto:** Construcción De Redes De Media Y Baja Tensión Y Montaje De Subestaciones En Zona Rural De Los Municipios De Moñitos, Tierralta Y Valencia, Departamento De Córdoba, **Valor:** \$8.275.600.645, **Fuente De financiación:** Sistema General De Regalías, **Entidad Ejecutora:** Gobernación De Córdoba, **población Beneficiada:** 2.060 Familias, **Estado:** En ejecución



**Proyecto:** Mejoramiento, Adecuación Y Mantenimiento De La Subestación Eléctrica Del Edificio Palacio De Naín Sede De La Gobernación De Córdoba En El Municipio De Montería, **Valor:** \$543,187,943, **Fuente De financiación:** Recursos Propios Gobernación De Córdoba, **Entidad Ejecutora:** Gobernación De Córdoba, **Estado:** Ejecutado



**Proyecto:** Construcción De Redes Eléctricas En Media Y Baja Tensión Y Montaje De Una Subestación De 25kva En La Vereda Londres Zona De Restitución De Tierra En El Municipio De Montería, Departamento De Córdoba, **Valor:** \$174.649.982, **Fuente De financiación:** Recursos Propios Gobernación De Córdoba, **Entidad Ejecutora:** Gobernación De Córdoba, **Estado:** Ejecutado



#### 6.5.1.7.1.2.2. Subprograma: Gas domiciliario con equidad.

Meta de Producto	Indicador	Línea Base	Meta Programada 2022	Meta Alcanzada 2022	% De Avance de La Meta
Apoyar 2 proyectos de ampliación de cobertura de gas	Número de proyectos de ampliación de cobertura de gas apoyados	0	1	1	100%

**Logros:** En Cumplimiento De La Meta Del Indicador “Número De Proyectos De Ampliación De Cobertura De Gas Apoyados” Se Cumplió La Meta, Con El Siguiete Proyecto:



**Proyecto:** Subsidio A La Instalación Conexión De Acometidas, Centro De Medición Y Red Interna Domiciliaria De Gas Por Redes Para Los Usuarios De Menores Ingresos En La Zona Rural Del Municipio De Lórica – Departamento De Córdoba, **Valor:** \$3.091.000.000, **Fuente De Financiación:** Sistema General De Regalías, **Entidad Ejecutora:** Gobernación De Córdoba, **Estado:** Sin Iniciar (aun cuando el proyecto está sin iniciar la secretaria al gestionar el proyecto da cumplimiento al indicador de la meta, apoyando proyectos de ampliación de cobertura de gas).

#### 6.5.1.8. Componente: Desarrollo Urbano y equipamiento.

##### 6.5.1.8.1. Programa: Equipamiento con equidad social

**Objetivo del programa:** Apoyar la construcción, mantenimiento y dotación o rehabilitación de espacios donde se realicen actividades complementarias que proporcionen a la población servicios de bienestar social y de apoyo a las actividades económicas, sociales, culturales y recreativas.

**6.5.1.8.1.1. Subprograma:** Gestión, construcción o dotación y mantenimiento y/o restauración de proyectos estratégicos.

Meta de Producto	Indicador	Línea Base	Meta Programada 2022	Meta Alcanzada 2022	% De Avance de La Meta
3 proyectos de equipamientos estratégicos construidos o dotados, en mantenimiento y/o restaurados por la Gobernación, APP, o Privados	Número de proyectos de equipamientos estratégicos construidos o dotados, en mantenimiento y/o restaurados por la Gobernación, APP, o Privados	0	1	4	400%

**Logros:** En cumplimiento de la meta del indicador “Número de proyectos de equipamientos estratégicos construidos o dotados, en mantenimiento y/o restaurados por la Gobernación, APP, o Privados” se cumplió la meta, con una inversión durante el 2022 de \$7,758,453,547 lo cual representa los pagos efectuados durante la vigencia de los siguientes proyectos, (los pagos se realizan de acuerdo al porcentaje de avance de cada uno de los proyectos y cuando son con recursos de regalías y el ejecutor es el municipio el recurso se gira en su totalidad).

**Proyecto:** Mantenimiento Y Adecuación Física De Las Instalaciones Del Coliseo De Ferias Miguel Villamil Muñoz Ubicado En El Municipio De Montería, Córdoba, En

Virtud De La Feria De La Ganadería Y Agro Industrial De Córdoba Numero 60, Valor: \$371,109,164, **Fuente De financiación:** Recursos Propios, **Entidad Ejecutora:** Gobernación De Córdoba, **población Beneficiada:** 10.974, **Estado:** Ejecutado.



**Proyecto:** Mantenimiento Y Mejoras Locativas En Diferentes Puntos Del Coliseo De Ferias Miguel Villamil Del Municipio De Montería, Córdoba, **Valor:** \$83,386,511, **Fuente De financiación:** Recursos Propios, **Entidad Ejecutora:** Gobernación De Córdoba, **población Beneficiada:** 10.974, **Estado:** Ejecutado

**Proyecto:** Mantenimiento Y Mejoras Locativas De La Casa De La Mujer En El Municipio De Montería, Departamento De Córdoba, **Valor:** \$ 256.898.961, **Fuente De financiación:** Recursos Propios, **Entidad Ejecutora:** Gobernación, **Estado:** En ejecución En Etapa Final





**Proyecto:** Construcción Del Muelle Ecoturístico, En El Municipio De Ayapel **Valor:** \$7.303.957.872, **Fuente De financiación:** Sistema General De Regalías, **Entidad Ejecutora:** Municipio De Ayapel, **Estado:** En ejecución



**6.5.1.8.1.2. Subprograma:** Edificaciones públicas.

Meta de Producto	Indicador	Línea Base	Meta Programada 2022	Meta Alcanzada 2022	% De Avance de La Meta
2 proyectos de edificaciones públicas gestionados, construidos o dotados o cofinanciados	Número de proyectos de edificaciones públicas gestionados, construidos o dotados o cofinanciados	0	1	4	400%

**Logros:** En cumplimiento de la meta del indicador “Número de proyectos de edificaciones públicas gestionados, construidos o dotados o cofinanciados” se cumplió la meta, con una inversión durante el 2022 de \$6,859,531,786 lo cual representa los pagos efectuados durante la vigencia de los siguientes proyectos, (los pagos se realizan de acuerdo al porcentaje de avance de cada uno de los proyectos y cuando son con recursos de regalías y el ejecutor es el municipio el recurso se gira en su totalidad).

**Proyecto:** Construcción Y Adecuación Centro Cultural Ubicado En La Carrera 12 # 13-87 En El Municipio De Cereté. Departamento De Córdoba, **Valor:** \$2.034.577.648, **Fuente De financiación:** Sistema General De Regalías, **Entidad Ejecutora:** Convenio - Ejecutor Cerete, **población Beneficiada:** 105.815, **Estado:** En ejecución



**Proyecto:** Construcción Del Centro Cultural San Juan De Sahagún, **Valor:** \$13.719.063.572, **Fuente De financiación:** Recursos Empréstito **Entidad Ejecutora:** Convenio - Ejecutor Sahagún, **población Beneficiada:** 137.527, **Estado:** En ejecución



**Proyecto:** Construcción Del Centro De Comercio Rural Zenú Ubicado En El Municipio De Tuchín, Córdoba, **Valor:** \$3.000.000.000, **Fuente De financiación:** Recursos Empréstito, **Entidad Ejecutora:** Municipio De Tuchín, **población Beneficiada:** 80.478 **Estado:** En ejecución



**Proyecto:** Construcción De La Casa De La Cultura Del Municipio De Valencia Córdoba, **Valor:** \$6,881,383,020, **Fuente De financiación:** SGR, **Entidad Ejecutora:** Municipio De Valencia, **Estado:** En ejecución

#### 6.5.1.8.1.3. Subprograma: Espacio Público.

Meta de Producto	Indicador	Línea Base	Meta Programada 2022	Meta Alcanzada 2022	% De Avance de La Meta
Construir y cofinanciar 5 proyectos de espacios Públicos, (parques, plazas, boulevares, etc.)	Número de proyectos de espacios Públicos, (parques, plazas, boulevares, etc.) construidos y cofinanciados	0	2	4	200%

**Logros:** En cumplimiento de la meta del indicador “Número de proyectos de espacios Públicos, (parques, plazas, boulevares, etc.) construidos y cofinanciados” se cumplió la meta, con una inversión durante el 2022 de \$11,554,053,462 lo cual representa los pagos efectuados durante la vigencia de los siguientes proyectos, (los pagos se realizan de acuerdo al porcentaje de avance de cada uno de los proyectos y cuando son con recursos de regalías y el ejecutor es el municipio el recurso se gira en su totalidad).

**Proyecto:** Adecuación Y Remodelación De Los Parques En El Barrio La Pesquera, La Paz, San Carlos Y Pablo VI Del Municipio De Montelíbano Córdoba, **Valor:** \$1.327.370.082, **Fuente De financiación:** Sistema General De Regalías, **Entidad Ejecutora:** Gobernación, **población Beneficiada:** 15.500, **Estado:** En ejecución



**Proyecto:** Aunar Esfuerzos Para La Culminación Del Proyecto De Construcción Del Mercado Publico Del Municipio De San Antero, Departamento De Córdoba, **Valor:** \$ 6.999.962.590, **Fuente De Financiación:** Recursos Propios, **Entidad Ejecutora:** Convenio - Ejecutor San Antero, **población beneficiada:** 35.328, **Estado:** En ejecución.



**Proyecto:** Construcción Parque Recreativo En El Barrio 11 De Septiembre En El Municipio De Ciénaga De Oro, Córdoba, **Valor:** \$927.259.452, **Fuente De financiación:** Recursos Propios, **Entidad Ejecutora:** Gobernación De Córdoba, **Estado:** En ejecución.



**Proyecto:** Construcción De Parques En Los Corregimientos Los Carretos, El Banco Y Los Castillos, Zona Rural Del Municipio De San Andrés De Sotavento, Córdoba, **Valor:** \$ 3.890.405.831,84, **Fuente De Financiación:** Sistema General De Regalías, **Entidad Ejecutora:** Convenio - Ejecutor San Andrés, **Población Beneficiada:** 2.841, **Estado:** Ejecutado.



**Proyectos de otros sectores, bajo supervisión de la Secretaría De Infraestructura.**

Adicionalmente, la secretaria de infraestructura ejerce supervisión a proyectos que apuntan a metas del plan de desarrollo de responsabilidad de otras dependencias, según las siguientes descripciones:

**Programa:** Innovación, Organización y Fortalecimiento Institucional para el Deporte y la recreación.

**Subprograma:** Escenarios deportivos y recreativos para la comunidad.

**Indicador:** Número de escenarios deportivos, construidos, intervenidos y equipados para su uso.

Entidad Ejecutora	Nombre Del Proyecto	Valor	Secretaría y/o Dependencia Responsable
Gobernación	Construcción De Cancha De Softbol Y Cancha De Futbol En El Barrio San Bernardo Entre Carrera 25 Y Calle 23 Esquina, Zona Urbana Del Municipio De Montelíbano	\$ 3.509.458.394	Indeportes
Gobernación	Construcción Del Complejo Deportivo En El Municipio De Santa Cruz De Lorica, Departamento De Córdoba	\$ 20.990.807.332	Indeportes
Gobernación	Construcción Y Adecuación De La Unidad Recreo deportiva del Municipio de Tierralta - Departamento De Córdoba	\$ 16.169.234.803	Indeportes
Gobernación	Construcción Del Complejo Deportivo En El Municipio De Valencia Córdoba	\$ 13.165.010.474	Indeportes

**Programa:** Creación, circulación y acceso a la cultura

**Subprograma:** Infraestructura cultural.

**Indicadores:**

1. Número de diseños y construcción de infraestructuras de nuevas sedes culturales y/o espacios físicos apropiados.

2. Número de mantenimientos, restauración y adecuación de la infraestructura cultural del Departamento realizados.

Entidad Ejecutora	Nombre Del Proyecto	Valor	Secretaría y/o Dependencia Responsable
Gobernación	Construcción Del Complejo Cultural Y Deportivo De La Galleta De Soda Y El Diabolín En El Municipio De Purísima	\$ 6.975.398.652	Cultura
Gobernación	Adecuación Y Mantenimiento Del Archivo General E Histórico De Córdoba Biblioteca Departamental David Martínez Y Biblioteca Publica Alexis Zapata Meza En El Municipio De Montería Córdoba	\$ 164.444.132	Cultura

**Programa:** Agua Potable para el Bienestar

**Subprograma:** Agua para el bienestar

**Indicador:** Número de captaciones construidas en la zona urbana.

Entidad Ejecutora	Nombre Del Proyecto	Valor	Secretaría y/o Dependencia Responsable
Gobernación	Recuperación Del Sistema Y Estabilización De La Zona De Captación Del Acueducto Regional Aguas Del Sinú - Eras- De Los Municipios De Cereté, San Carlos, Ciénaga De Oro Y Sahagún- Departamento De Córdoba - Ajuste	\$ 6.999.613.378	Aguas De Córdoba

**Programa:** Saneamiento básico para el bienestar

**Subprograma:** Alcantarillado para el Bienestar

**Indicador:** Metros lineales de red de alcantarillado instalados

Entidad Ejecutora	Nombre Del Proyecto	Valor	Secretaría y/o Dependencia Responsable
-------------------	---------------------	-------	--

Entidad Ejecutora	Nombre Del Proyecto	Valor	Secretaría y/o Dependencia Responsable
Gobernación	Aunar Esfuerzos Administrativos, Financieros Y Técnicos Con El Fin De Ejecutar El Proyecto Denominado Terminación Proyecto Extensión De Redes De Alcantarillado Sanitario En El Municipio De Puerto Libertador Córdoba, En El Marco Del Convenio No. 212080	\$ 4.890.770.025	Aguas De Córdoba
Gobernación	El Departamento De Córdoba - Secretaría De Infraestructura En Calidad De Comodante Entrega Título De Comodato O Préstamo De Uso Al Comodandatario - Aguas De Córdoba S.A, E, S, P, El Equipo De Hidro succión También Conocido Como "Vactor" De Placas Oss 023 Modelo 2014	Camión Con Sistema De Succión A Presión Para Operación Y Mantenimiento De Redes De Alcantarillado	Aguas De Córdoba

**Programa:** Prevención y atención de desastres y emergencias para una Córdoba resiliente.

**Subprograma:** Reducción del riesgo

**Indicador:** Número de nuevos proyectos apoyados para la reducción del riesgo en Córdoba.

Entidad Ejecutora	Nombre Del Proyecto	Valor	Secretaría Y/O Dependencia Responsable
Gobernación	Construcción Del Canal En Los Barrios San Jorge Y En Mucha Jagua, Zona Urbana Del Municipio De Montelíbano- Departamento De Córdoba	\$ 1.399.425.574	Interior Y Participación Ciudadana – Dirección De Ambiente Y Gestión Del Riesgo
Gobernación	Construcción De Muro De Contención Para El Control De La Erosión Y Prevención De Inundaciones En Los Barrios Libardo López Y El Prado Del Municipio De Tierralta - <b>Ajuste</b>	\$ 2.000.000.000	Interior Y Participación Ciudadana – Dirección De Ambiente Y Gestión Del Riesgo
Gobernación	Construcción De Las Obras De Mitigación Para La Estabilización Por Amenaza De Inundación Y/O Erosión Del Río Sinú En Los Municipios De Lorica Y San Bernardo Del Viento En El Departamento De Córdoba	\$ 24.298.023.536	Interior Y Participación Ciudadana – Dirección De Ambiente Y Gestión Del Riesgo

**Programa:** Ordenamiento ambiental territorial y sectorial para la sostenibilidad

**Subprograma:** Fortalecimiento del desempeño ambiental territorial y sectorial para la sostenibilidad

**Indicador:** Número de acciones y/o proyectos que promuevan la seguridad hídrica en el departamento implementadas

Entidad Ejecutora	Nombre Del Proyecto	Valor	Secretaría Y/O Dependencia Responsable
Gobernación	Aunar Esfuerzos Para Recuperación Ambiental Y Paisajística De La Ribera Del Río Sinú, En El Municipio De Tierralta, Córdoba	\$ 18.627.599.994	Interior Y Participación Ciudadana – Dirección De Ambiente Y Gestión Del Riesgo
Gobernación	Convenio Si-010-2021 Aunar Esfuerzos Para La Recuperación Ambiental Y Paisajística De La Ribera Del Río Sinú, En El Municipio De San Bernardo Del Viento, Córdoba	\$ 23.832.333.871	Interior Y Participación Ciudadana – Dirección De Ambiente Y Gestión Del Riesgo
Gobernación	Convenio Si-010-2021 Aunar Esfuerzos Para La Recuperación Ambiental Y Paisajística De La Ribera Del Río Sinú, En El Municipio De Valencia Del Viento, Córdoba	\$ 24.304.043.060	Interior Y Participación Ciudadana – Dirección De Ambiente Y Gestión Del Riesgo

**Programa:** Córdoba construye entornos para la convivencia, seguridad y acceso a la justicia

**Subprograma:** Justicia accesible que transforma las subregiones

**Indicadores:**

1. Número de apoyos al Sistema de Responsabilidad Penal al menor infractor
2. Plan Integral de Convivencia y Seguridad Ciudadana –PICSC- formulado, aprobado e implementado

Entidad Ejecutora	Nombre Del Proyecto	Valor	Secretaría Y/O Dependencia Responsable
Gobernación	Mantenimiento Y Mejoras Locativas En Diferentes Puntos Del Centro De Atención Especializado Villa Luz En El Municipio De Montería	\$ 477.119.744	Interior Y Participación Ciudadana



Entidad Ejecutora	Nombre Del Proyecto	Valor	Secretaría Y/O Dependencia Responsable
Gobernación	Aunar Esfuerzos Técnicos Administrativos Y Financieros Para Realizar Los Estudios, Diseños Y Construcción De Estación Base De Distrito Tipo B De Policía En El Municipio De Montelíbano	\$ 20.713.972.146	Interior Y Participación Ciudadana

**Programa:** Accesibilidad a los servicios de salud con oportunidad e integralidad para los cordobeses.

**Subprograma:** Autoridad Sanitaria fortalecida desde la intersectorialidad

**Indicadores:**

1. Número de empresas sociales del estado para atención a la salud, cofinanciadas en la construcción, remodelación, adecuación y dotación Centros de Atención para emergencia Covid-19 y Post-Covid-19.
2. Número de mantenimientos preventivos, correctivos para el fortalecimiento al laboratorio de salud pública, para emergencia Covid-19 y Post Covid

Entidad Ejecutora	Nombre Del Proyecto	Valor	Secretaría Y/O Dependencia Responsable
Gobernación	Construcción Del Nuevo Hospital San Rafael De Chinú	\$ 18.340.270.256	Desarrollo De La Salud
Gobernación	Obras De Mantenimiento De Infraestructura Incluido Mobiliario En El Marco Del Proyecto Fortalecimiento De Capacidades Instalada De Ciencia Y Tecnología Del Laboratorio De Salud Pública De Córdoba Para Atender Problemáticas Asociadas Con Agentes Biológicos De Alto Riesgo Para La Salud Humana En El Departamento De Córdoba	\$ 3.285.409.819	Desarrollo De La Salud

**Programa:** Cobertura educativa con equidad para el Bienestar de los Cordobeses

**Subprograma:** Infraestructura Educativa.

**Indicadores.**

1. Número de Establecimientos Educativos con construcción, manteniendo o mejoramiento de la infraestructura, intervenidas.
2. Número de sedes subregionales para la educación superior, técnica y tecnológica construidas.
3. Número de acciones implementadas para garantizar los derechos de la **primera infancia**, infancia y adolescencia.

Entidad Ejecutora	Nombre Del Proyecto	Valor	Secretaría Y/O Dependencia Responsable
Gobernación	Construcción De Aulas Y Obras Complementarias En Instituciones Educativas De Carácter Público Del Municipio De Montería - Córdoba	\$ 4.672.731.149,00	Educación
Gobernación	Ampliación De La Infraestructura Educativa Del Instituto San Jorge Primera Fase En El Municipio De Montelíbano - Córdoba	\$ 7.699.217.160,00	Educación
Gobernación	Construcción Y Dotación De Aulas Digitales En Los Municipios No Certificados En Educación, Ubicados En La Zona Rural Del Departamento De Córdoba	\$ 19.911.798.519	Educación
Gobernación	Aunar Esfuerzos Técnicos Y Financieros Para Realizar Demolición De Infraestructura (Auditorio Y Concha Acústica) Y Actividades Complementarias En Las Instalaciones Donde Se Construya La Sede De La Universidad De Córdoba En El Municipio De Sahagún, Departamento De Córdoba	\$ 81.880.642	Educación

Entidad Ejecutora	Nombre Del Proyecto	Valor	Secretaría Y/O Dependencia Responsable
Gobernación	Mejoramiento Del Entorno De La Universidad De Córdoba Sede Sahagún, Mediante La Demolición Del Auditorio Y La Concha Acústica Existente Y La Limpieza Del Lago Ubicados En Las Instalaciones De La Sede De La Universidad De Córdoba En El Municipio De Sahagún Córdoba	\$ 77.778.422	Educación
Gobernación	Estudios Y Diseños Técnicos Para La Construcción Del Auditorio Y La Biblioteca De La Universidad De Córdoba Sede Sahagún, Del Departamento De Córdoba	\$ 597.560.704	Educación
Gobernación	Adecuación Y Mantenimiento Del CDI San Felipe En El Municipio De San Bernardo Del Viento Córdoba (Primera Infancia)	\$ 196.717.952	Educación

**Programa:** Gestión administrativa eficiente y transparente

**Subprograma:** Fortalecimiento de la función y gestión pública.

**Indicador:** Número de Sedes de la Gobernación con mantenimiento y mejoramiento

Entidad Ejecutora	Nombre Del Proyecto	Valor	Secretaría Y/O Dependencia Responsable
Gobernación	Mejoramiento, Adecuación Y Mantenimiento De La Subestación Eléctricas Del Edificio Palacio Nain Sede De La Gobernación De Córdoba En El Municipio De Montería	\$ 543.187.943	Gestión Administrativa
Gobernación	Mantenimiento Preventivo, Correctivo Y/O Mejoras Locativas Del Palacio Nain, Sede De La Gobernación De Córdoba Ubicado En La Calle 27 #3-28 Y Adecuación Muro De Cerramiento Lote Calle 25 Entre Carreras 6 Y 9 Del Municipio De Montería	\$ 359.481.714	Gestión Administrativa
Gobernación	Mantenimiento Y Adecuación De Los Pisos 6, 7 Y 8 Del Edificio Morindó Ubicado En El Municipio De Montería, Donde Funcionaran Las Secretarías De Educación Y Desarrollo De La Salud Del Departamento De Córdoba	\$ 1.404.139.242	Gestión Administrativa

**1. Programa:** Derechos y oportunidades para las mujeres cordobesas.

**Subprograma:** Fortalecimiento y empoderamiento de instancias, autoridades y leyes, en los derechos de las mujeres

**Indicador:** Casa Refugio" u "Hogar de Paso" para las mujeres víctimas de violencia creada e implementada

**2. Programa:** Atención Integral para los adultos mayores

**Subprograma:** Atención y promoción social para adultos mayores

**Indicador:** Número de apoyos técnicos para el fortalecimiento de Centros de Vida y/o de Bienestar de las personas mayores

Entidad Ejecutora	Nombre Del Proyecto	Valor	Secretaría Y/O Dependencia Responsable
Gobernación	Estudios, Diseños, Construcción Y Dotación De Un Hogar Integral De Paso Para Mujeres Violentadas, Niñas Y Jóvenes En Condiciones Vulnerables De Violencia	\$ 4.100.000.000	Mujer Y Desarrollo Social
Gobernación	Mantenimiento, Adecuación Y Dotación A La Infraestructura Física Del Centro De Vida Y De Bienestar Para La Atención A Adultos Mayores Del Municipio De Tierralta, Córdoba	\$ 698.895.654	Mujer Y Desarrollo Social

**Programa:** Inclusión productiva a pequeños productores rurales para el desarrollo

**Subprograma:** Desarrollo y productividad Pos Covid-19

**Indicador:** Número de proyectos de distritos de riego de pequeña escala construidos y/o rehabilitados.

Entidad Ejecutora	Nombre Del Proyecto	Valor	Secretaría Y/O Dependencia Responsable
Gobernación	Aunar Esfuerzos Administrativos, Financieros Y Técnicos Con El Fin De Realizar La Rehabilitación De Los Distritos De Adecuación De Tierras De Propiedad De La Agencia de Desarrollo Rural - ADR Ubicados En El Departamento De Córdoba	\$ 5.200.000.000	Desarrollo Económico Y Agroindustrial

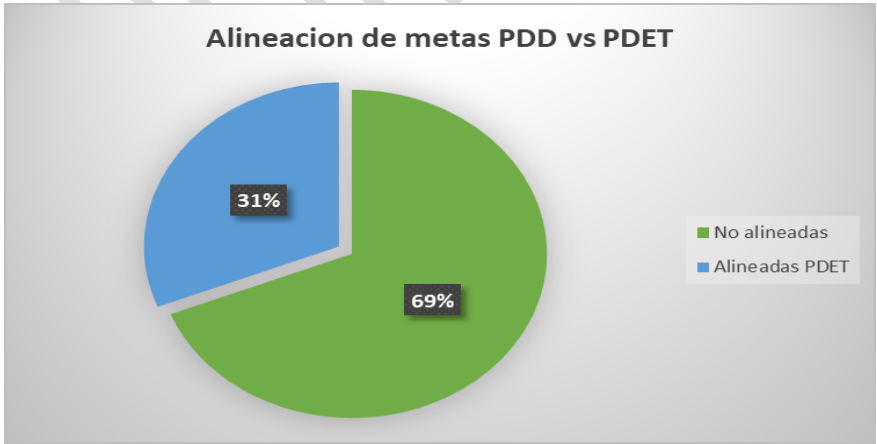
**Programa:** Vivienda y entornos dignos  
**Subprograma:** Vivienda y entorno digno  
**Indicador:** Número hogares vulnerables beneficiados con subsidios de vivienda de interés social para áreas urbana y rural en la modalidad de vivienda nueva

Entidad Ejecutora	Nombre Del Proyecto	Valor	Secretaría Y/O Dependencia Responsable
Gobernación	Compraventa De Un Predio Ubicado En La Zona Urbana Del Municipio De Montería Con Destino A La Construcción De 20 Viviendas De Interés Social En El Marco Del Proyecto Urbanización Villa Melisa	\$ 320.000.000	Infraestructura- Dirección De Vivienda

Dentro del Plan de Desarrollo, los sectores de competencia de la Secretaría de Infraestructura, corresponden específicamente a: Vivienda, ciudad y territorio, Transporte y Minas y Energía, con los programas de “Equipamiento con equidad social”, “Infraestructura para el Desarrollo para la Competitividad” y “Servicios públicos con equidad social (energía y gas)”

De estos 3 sectores la secretaria de infraestructura tiene un total de 16 indicadores que son competencia de la misma, de los cuales 6 están alineados con las iniciativas PDET, lo que equivale a un 31% del total de indicadores, cabe resaltar que todas las iniciativas son pertenecientes al pilar de **Infraestructura Y Adecuación De Tierras, de los Planes de Desarrollo con Enfoque Territorial - PDET.**

**Porcentaje De Productos Plan de Desarrollo Departamental -PDD, alineados con iniciativas del Plan de Desarrollo con Enforque Territorial -PDET**



**Proyectos de los sectores: Minas, Energías y Transporte, ejecutados en municipios (Tierralta, Valencia, Puerto Libertador, Montelíbano, San José de Uré) PDET - Plan de Desarrollo con Enfoque Territorial**

Proyecto Inversión	Valor Del Proyecto	Municipio PDET	Pilar PDET	Población Beneficiada
Aunar Esfuerzos Administrativos, Financieros Y Técnicos Con El Fin De Ejecutar El Proyecto Denominado Terminación Proyecto Extensión De Redes De Alcantarillado Sanitario En El Municipio De Puerto Libertador Cordoba, En El Marco Del Convenio No. 212080	\$ 4.890.770.025	Puerto Libertador	2 - Infraestructura Y Adecuación De Tierras	55.622 Personas
Mejoramiento Por Medio De La Construcción De Placa Huella De La Red Vial Terciaria En La Vereda Porvenir - La Cabaña - El Cerro, En La Zona Rural Del Municipio De San José De Ure. - Etapa 1	\$ 1.943.142.089	San José De Uré	2 - Infraestructura Y Adecuación De Tierras	21.595 Personas
Estudio, Diseño Y Construcción De Un Puente Colgante Metálico Sobre El Rio Verde A La Altura Del Corregimiento De Saiza, Municipio De Tierralta, Córdoba	\$ 1.000.000.000	Tierralta	2 - Infraestructura Y Adecuación De Tierras	7.744 Personas
Mantenimiento Y Mejoramiento De Vías Terciarias A Través De La Administración Y Operación Del Banco De Maquinaria De La Gobernación De Córdoba	\$ 2.686.588.915	Tierralta - Valencia - San José De Ure - Montelíbano - Puerto Libertador	2 - Infraestructura Y Adecuación De Tierras	1.785 Personas
Administración, Operación Y Mantenimiento De La Maquinaria Y Volquetas De Propiedad De La Gobernación De Cordoba, Para Mantenimientos Y/O	\$ 2.665.281.631	Tierralta - Valencia - San José De Ure - Montelíbano - Puerto Libertador	2 - Infraestructura Y Adecuación De Tierras	1.785 Personas

Proyecto Inversión	Valor Del Proyecto	Municipio PDET	Pilar PDET	Población Beneficiada
Rehabilitación De La Red Vial Terciaria Departamental Y Mitigación De Puntos Críticos En El Departamento De Cordoba				
Mantenimiento Rutinario De La Carretera Caserío El 15- Tierralta Desde El K40+00 Tramo 5, En El Departamento De Córdoba	\$ 19.242.145	Tierralta	2 - Infraestructura Y Adecuación De Tierras	885 Personas
Construcción De Redes De Media Y Baja Tensión Y Montaje De Subestaciones En Zona Rural De Los Municipios De Moñitos, Tierralta Y Valencia, Departamento De Córdoba	\$ 8.275.600.645	Tierralta Y Valencia	2 - Infraestructura Y Adecuación De Tierras	193 Familias

**Proyectos de infraestructura de otros Sectores, ejecutados en municipios . (Tierralta, Valencia, Puerto Libertador, Montelíbano, San José de Uré) - PDET - Plan de Desarrollo con Enfoque Territorial.**

Proyecto Inversión	Valor del Proyecto	Municipio PDET	Pilar PDET	Población Beneficiada
Construcción De La Casa De La Cultura Del Municipio De Valencia Córdoba	\$ 6.881.383.020	Valencia	4 - Educación Rural Y Primera Infancia Rural	42.971 Personas
Construcción Del Complejo Deportivo En El Municipio De Valencia Córdoba	\$ 13.165.010.474	Valencia	4 - Educación Rural Y Primera Infancia Rural	42.971 Personas
Construcción Y Dotación De Aulas Digitales En Los Municipios No Certificados En Educación, Ubicados En La Zona Rural Del Departamento De Cordoba	\$ 19.911.798.519	Tierralta - Valencia – Montelíbano	4 - Educación Rural Y Primera Infancia Rural	

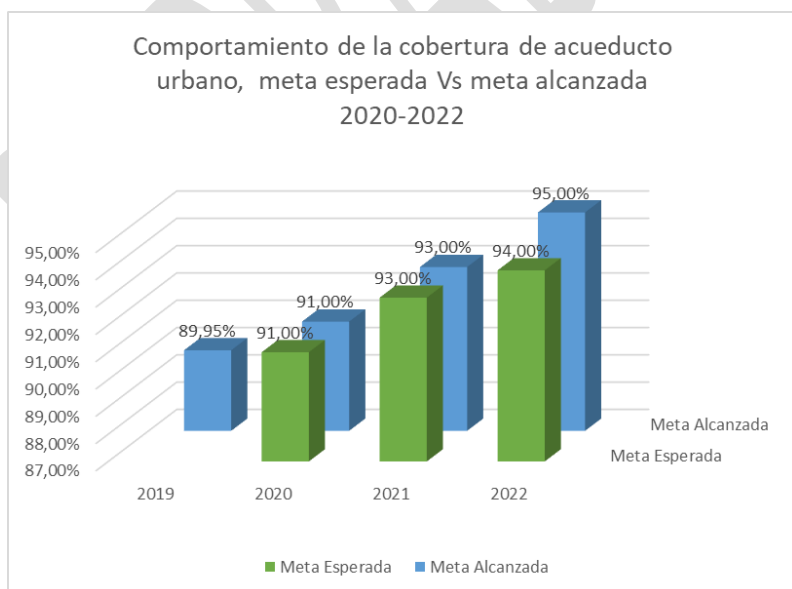
Mantenimiento, Adecuación Y Dotación A La Infraestructura Física Del Centro De Vida Y De Bienestar Para La Atención A Adultos Mayores Del Municipio De Tierralta, Córdoba	\$ 698.895.654	Tierralta	7 - Sistema Para La Garantía Progresiva Del Derecho A La Alimentación	
---	----------------	-----------	---	--

#### 6.5.1.9. Componente: Agua Potable y Saneamiento Básico.

##### 6.5.1.9.1. Programa: Agua Potable para el Bienestar.

**Objetivo del Programa:** Incrementar la cobertura de servicios eficientes abastecimiento de agua potable en el departamento de Córdoba mediante inversiones en infraestructura sostenible, segura y de calidad que permitan el acceso continuo al servicio.

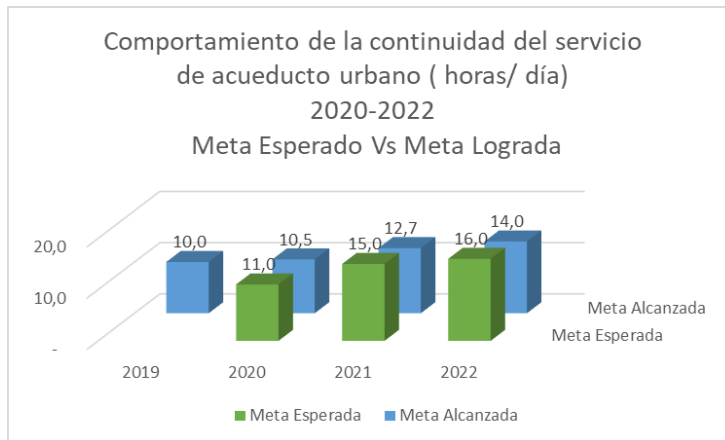
**Logros: Meta de resultados:** De acuerdo a la línea base de cobertura de acueducto 2019 se encontraba en el 89.95%, la cual al 2022 se ubica en el 95% con un incremento del 5,05% en los tres años de gobierno.



Fuente: Ministerio de Vivienda, Ciudad y Territorio- Plan Departamental de Agua

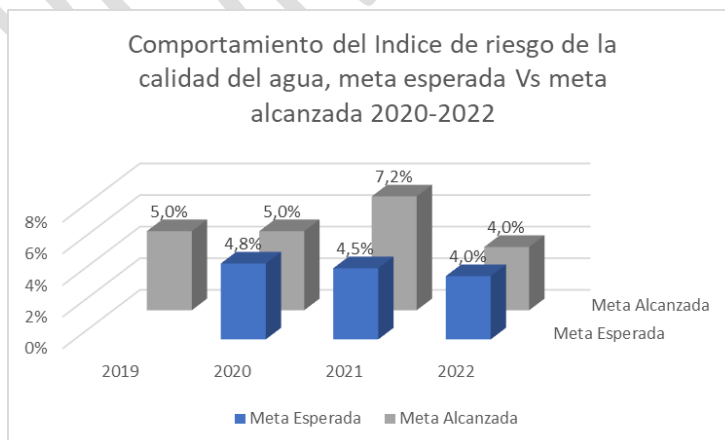


De igual forma se logró aumentar la continuidad del servicio hasta completar las 14 horas/días, evidenciándose un comportamiento por debajo de lo esperado en 2h/d cin respecto a lo esperado para vigencia. Sin embargo se continúa gestionando para alcanzar las 18 horas /días en la vigencia 2023.



Fuente: Ministerio de Vivienda, Ciudad y Territorio- Plan Departamental de Agua

El Índice de Riesgo de Calidad del Agua para consumo humano – IRCA, se logró disminuir al 2022 en un 1%, partiendo del 5% en la vigencia 2019, sin embargo en la gráfica siguiente se evidencia un incremento del 2,2% del IRCA en la vigencia 2021 en comparación con el 2019 y un estancamiento de la misma en la vigencia 2020, quedadno como reto disminuir este índice, al 3% en la vigencia 2023.



Fuente: Vigilancia de calidad del agua para el consumo humano (Sivicap)

Los anteriores logros se alcanzaron a través de la ejecución de proyectos de impacto, que se desglosan de los indicadores de producto correspondientes al Subprograma agua potable para el bienestar.

#### 6.5.1.9.1.1. Subprograma: Agua potable para el bienestar

**Objetivo del subprograma:** Incrementar la cobertura del servicio de agua potable con calidad certificada en la zona urbana y rural del departamento; a través de la optimización del servicio a los suscriptores de los sistemas de acueducto y la vinculación de nuevos suscriptores a los mismos, que permitan acceso continuo, con calidad y eficiencia

Nombre Indicador	Línea Base	Meta programada	Meta alcanzada
Metros líneas de tubería instalados	250.000	30.000	30.583
Número de metros cúbicos/ día, potables producidos con la Construcción, optimización y/o ampliación de una planta de tratamiento de agua potable (PTAP) zona urbana.	45.956 m3/día	10.200 m3/día	10.200 m3/día
Numero de Campañas de ahorro y uso eficiente del agua en el Departamento	17	5	5
Número de micromedidores adquiridos e instalados en la zona urbana para la disminución del Índice de Agua no contabilizada	7.775	2.130	3.288
Número de captaciones construidas zona urbana.	6	2	2
Número de municipios apoyados para la conservación de microcuencas que abastecen los acueductos en el Departamento.	10	1	1
Número de nuevos acueductos veredales construidos	17	2	2
Número de acueductos veredales optimizados, rehabilitados y/o ampliados.	11	4	4

Se suscribió el convenio No. 1133 de 2020 para la optimización y ampliación del sistema de acueducto del municipio de Sahagún. Con la ejecución de este proyecto se aumentó la cobertura del servicio y se lleva agua potable las 24 horas del día el cual beneficia 47.399 habitantes, con una Inversión: \$10.197.799.199

Así mismo, para el caso de la optimización y sectorización hidráulica de la red urbana de acueducto del municipio de Valencia, proyecto con el cual se **logrará** aumentar la cobertura del casco urbano pasando del 73,5% al 100%, ampliación de cobertura en micro medición del 14% al 100%, garantizando además la continuidad del servicio las 24 horas, beneficiando los 18.024 habitantes del casco urbano del municipio de Valencia del departamento de Córdoba, con una inversión de \$17.579.177.986.

Con los proyectos de optimización del acueducto del municipio de San Antero, acueducto del corregimiento el porvenir en el municipio de San Antero y optimización del sistema de acueducto regional entre los municipios de Cereté y San Carlos del departamento de Córdoba, se cumplió el indicador de las captaciones construidas.

En cuanto al número de municipio apoyados para la conservación de microcuencas, se gestionó proyecto **que a 31 de diciembre de 2022** se encontraba proceso de contratación, cuyo objeto es Restauración Ecológica Participativa De La Microcuenca De La Quebrada Nueva Del Municipio De Puerto Libertador Por Valor De \$1.613.018.672, una vez contratado y finalizado el proyecto se cumple con la meta.

**En cuanto a los acueductos veredales optimizados se ejecutaron los siguientes proyectos, con los cuales se cumplió la meta esperada para la vigencia.**

**Optimización de redes de acueducto del corregimiento de Carrillo del municipio de San Pelayo, departamento de Córdoba con un Valor: de \$147.613.810, beneficiando una población de 2.350 habitantes**

**Con la inversión para la optimización y construcción de estos acueductos en la zona rural de Carrillo, Jaraquiel, Loma Grande y Las Pulgas y en las veredas Cedro Cocido y Santa Paula, se beneficia una población de 10.825 habitantes, con una inversión total de \$21.327.786.317.**

**El grupo social de la entidad realizó las campañas de ahorro y uso eficiente del agua, logrando cumplir la meta de la vigencia.**

**Ubicación geográfica: Sahagún, Valencia, Tierralta, San Bernardo, San Pelayo, Cerete, San Carlos, San Antero y Montería. Así mismo se prestó asistencia técnica en el proceso de puesta en marcha de tres acueductos veredales en las localidades de Jaraquiel, Loma Grande y Las Pulgas y se contrató la construcción del acueducto de las veredas Cedro Cocido y Santa Paula.**

**Asistencia técnica y operativa para la puesta en marcha de los sistemas de acueducto de las localidades de Jaraquiel, Loma Grande y Las Pulgas del municipio de Montería**

**inversión: \$ 462.624.227**

**Comentado [Q1]:** Esta parte resaltada en verde y amarillo por favor la ajustas de acuerdo a lo que ustedes ejecutaron es que repetid los proyectos en la parte de arriba del programa y esa no es la temática. Lo resaltado en Verde estaba en la parte de arriba del Documento en la parte de logro de las metas de resultado y se repite con otra redacción en la parte del subprograma, lo dejé en verde porque hay cosas que se deben enlazar con lo resaltado en amarillo

Población beneficiada: 1.200 Habitantes

Construcción del sistema de abastecimiento de agua potable para las veredas Cedro Cocido y Santa Paula, corregimiento de Leticia, municipio de montería, departamento de córdoba

inversión: \$10.480.000.298

Población beneficiada: 2.800 Habitantes

!

BORRADOR

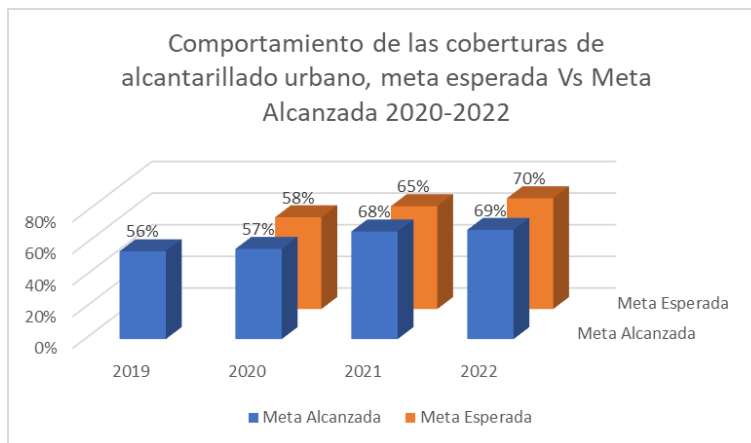


**Retos en Acueducto:** Gestionar recursos para la ejecución de proyectos enfocados en el impacto de los indicadores de agua potable en la zona urbana y rural del departamento

**6.5.1.9.1.2. Programa.** Saneamiento básico para el bienestar

**Objetivo del programa:** Incrementar la cobertura de servicios eficientes y sostenibles para el manejo de aguas residuales y residuos sólidos en la zona urbana y rural del departamento

En cuanto a la cobertura de alcantarillado, desde la vigencia 2019, se ha aumentado el 13,5%, logrando pasar de un 55,5% en el 2019 a un 69% para la vigencia 2022.



Fuente: Ministerio de Vivienda, Ciudad y Territorio- Plan Departamental de Agua

#### 6.5.1.9.2.1. Subprograma: Alcantarillado para el bienestar

**Objetivo del Subprograma:** Incrementar la cobertura del servicio de alcantarillado en el Departamento de 55% a 75%, a través de la optimización y ampliación del servicio a suscriptores de los sistemas de alcantarillado urbano y la vinculación de 1.000 nuevos usuarios en la zona rural.

Al observar la anterior gráfica, se observa el comportamiento del indicador de forma satisfactoria en los tres años de gobierno, evidenciándose que del 2019 al 2020 hubo un incremento del 1%, sin embargo no se logró la meta programada para la vigencia quedando por debajo en un 1%, caso contrario se observa en la vigencia 2021 donde se sobrepasó la meta programada en un 3% y un incremento con respecto al 2019 del 12% y en el 2022 del un 13%, sin embargo en esta última vigencia no se alcanzó la meta programada, quedando por debajo en un 1%, pero aumentó con respecto al 2021.

El comportamiento de este indicador se alcanzó a través de los siguientes proyectos:

Optimización y expansión del sistema de alcantarillado sanitario del municipio de Momil", beneficiando una población de 4.736 habitantes, con una inversión de \$15.510.920.982

Construcción de la segunda etapa del alcantarillado sanitario de Moñitos, beneficiando 2.725 habitantes con una inversión de \$\$8.475.853.403

Optimización del sistema de tratamiento para las aguas residuales del alcantarillado del municipio de Puerto Escondido, beneficiando una población de 4.383 habitantes con una inversión de \$6.771.056.934

Optimización del sistema de redes hidrosanitarias del casco urbano del municipio de Planeta Rica, por valor de \$1.613.645.322, beneficiando una población de 1.415 habitantes.

Nombre Indicador	Línea Base	Meta programada	Meta alcanzada
		2022	2022
Número de Acometidas Domiciliarias de alcantarillados adquiridos e instalados	14.029	4.800	1.212
Metros lineales de red de alcantarillado (urbano) construidos en el Departamento	150.000ml	15.000	15.502
Número de sistemas de tratamiento de aguas residuales construidos, ampliados, optimizados y/o mejorados en zona urbana	6	1	1
Número de unidades básicas sanitarias construidas para el manejo de las aguas residuales en la zona rural nucleadas y dispersas del departamento de Córdoba.	1.093	300	1.181



En la zona rural, la entidad gestiona los siguientes proyectos:

Construcción de unidades sanitarias en la zona norte del municipio de Valencia, por valor de \$7.833.000.000

Construcción de unidades sanitarias para viviendas rurales dispersas en el municipio de Valencia, por valor de \$14.687.000.000

Con la construcción de estos dos proyectos se garantiza la ejecución de más de 1.000 unidades sanitarias, superando la meta establecida para la vigencia.

Se suscribió el convenio 867 del 2021 para la optimización y expansión del sistema de alcantarillado sanitario del municipio de Momil, beneficiando una población de 4.736 habitantes.

La entidad inició la construcción de la segunda etapa del alcantarillado sanitario de Moñitos, beneficiando 2.725 habitantes y la optimización del sistema de tratamiento para las aguas residuales del alcantarillado del municipio de Puerto Escondido, beneficiando una población de 4.383 habitantes.

También, se gestionó la optimización del sistema de redes hidrosanitarias del casco urbano del municipio de Planeta Rica, beneficiando una población de 1.415 habitantes.

Y en cuanto a la zona rural gestionó la construcción de unidades sanitarias en la zona norte del municipio de Valencia, por valor de \$7.833.000.000

Construcción de unidades sanitarias para viviendas rurales dispersas en el municipio de Valencia, por valor de \$14.687.000.000

Con la construcción de estos dos proyectos se garantizará la ejecución de más de 1.000 unidades sanitarias.

Ubicación geográfica: Momil, Puerto Escondido, Planeta Rica y Valencia.





**Dificultades:** El primer grupo está asociado a la informalidad en la prestación de los servicios en todos los municipios, independiente de su tamaño. Si se tiene en cuenta que en Córdoba hay 30 municipios con aproximadamente 308 corregimientos, en los cuales puede existir más de un prestador, solo están registrados ante la Superintendencia de Servicios Públicos Domiciliarios 42.

El segundo problema está relacionado con la planeación y financiación de las inversiones, dadas la limitación de recursos en las administraciones Departamental y municipales para cubrir las necesidades urbano-rurales y la capacidad y disponibilidad de pago de los campesinos que no permiten que las inversiones se puedan financiar vía tarifa. Lo anterior va acompañado de la no priorización de planes e inversiones rurales en los planes de desarrollo municipales, deficiencias y falta de estudios y diseños para acceder a recursos de otras fuentes de financiación, dificultades para cumplir requerimientos técnicos y ambientales, problemas de disponibilidad de predios y servidumbres, el bajo nivel de titulación de tierras, los altos costos de la infraestructura que no permiten generar economías de escala y muchas veces presentan dificultades de acceso, uso de tecnologías no adecuadas ni sostenibles, construcción de infraestructura sin asegurar la adecuada operación de los sistemas, limitada participación de la comunidad en todo el ciclo del proyecto y falta de asistencia técnica. En cuanto a las fuentes de financiación del orden departamental y nacional no son suficientes para atender la demanda.

**Retos:** Solucionar esta problemática implica un importante reto, no solo para municipios, sino también para el departamento y el Gobierno nacional, pues se requieren políticas de Estado que trasciendan los periodos de gobierno, fortaleciendo las capacidades locales de los municipios, especialmente en los más pequeños (categorías 4, 5 y 6).

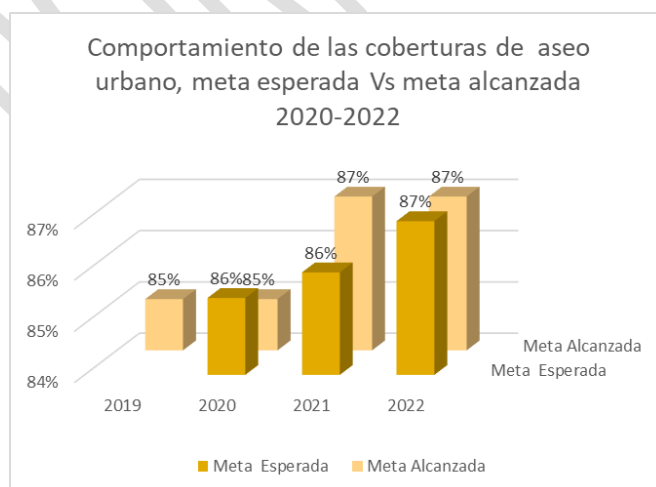
Lo anterior debe ir acompañado del esfuerzo presupuestal del departamento y los municipios y de sus comunidades partiendo de la realidad de que no tendrán la capacidad de dar respuesta integral a sus necesidades. Por lo tanto, el apoyo de los departamentos y la nación será fundamental para lograr coberturas universales, considerando sus limitados recursos para financiar este tipo de programas. Aunque la pandemia generada por el Covid-19 dejó al descubierto los problemas de acceso a los servicios de agua potable y saneamiento va a ser muy compleja la financiación de políticas, planes y programas en los próximos años en este y los demás sectores.

#### 6.5.1.9.2.2. Subprograma: Aseo para el bienestar

**Objetivo del subprograma:** Optimizar y ampliar la cobertura para la prestación de los servicios domiciliarios de recolección, aprovechamiento y disposición final de residuos sólidos en el departamento a través de la adquisición de quipos, el apoyo en la construcción de una solución regional para el manejo de la disposición final de residuos sólidos y una solución de manejo integral de residuos sólidos en la zona rural, de tal forma que se logre minimizar los efectos de los factores de alteración de la salud pública y de la contaminación ambiental asociados al mal manejo de los residuos sólidos en el departamento.

La cobertura de aseo urbana registrada en el año 2019 en el departamento de córdoba fue del 85%, encontrándose por debajo de la cobertura a nivel nacional. En la vigencia 2020, se mantuvo en el mismo porcentaje (85%) no alcanzándose la meta programada, y en la vigencia 2021 y 2022 se mantuvo en un 87%.

Resaltando que la meta programada para la vigencia 2021 se sobrepasó en 1% manteniéndose en la vigencia 2022 la cual coincide con la meta programada en ésta cumpliéndose en un 100%.



Nombre Indicador	Línea Base	Meta programada 2022	Meta alcanzada 2022
Número de carros compactadores / buldócer / retroexcavadoras / volquetas / otros / adquiridos y en operación / cobertura rural	2	1	0
Documento técnico de estudio y diseño para el manejo y disposición de residuos sólidos realizado	1	0	0
Número de eventos de educación informal para el manejo integral de residuos sólidos en la zona rural	0	30	30
Botaderos a cielo abierto clausurados o en proceso de post clausura	20	3	0
Número de municipios apoyados para la gestión en aprovechamiento de residuos sólidos	0	4	0

A través del área social de la entidad, se logró cumplir con los treinta eventos de educación informal para el manejo de los residuos sólidos en la zona rural del departamento, haciendo las capacitaciones en los siguientes sectores:

Corregimiento Jaraquiel, Santa Isabel, Vereda Tres Binds, Santa Isabel, Los Morales, La Esperanza, Santa Fe, La Doctrina, La Florida, Villa Pineda-Villa Ana, Rio Nuevo, Alicante, Villa Cata, El Ébano, Pelayito, La Corozza Argentina, beneficiando una población de 1.528 habitantes.



**Retos:** Acompañamiento en el esfuerzo presupuestal del departamento y los municipios y sus comunidades, partiendo de que la comunidad no tiene la capacidad de dar respuesta integral a sus necesidades. Por lo tanto, el apoyo de los departamentos y la nación será fundamental para lograr coberturas universales, considerando los limitados recursos municipal y departamental para financiar este tipo de programas. La pandemia generada por el Covid-19 dejó al descubierto los problemas de acceso a los servicios de agua potable y saneamiento, y va a ser muy compleja la financiación de políticas, planes y programas en los próximos años en este y los demás sectores.

**6.5.1.9.1.3. Programa:** Fortalecimiento institucional para la prestación de los servicios públicos domiciliarios de agua potable y saneamiento básico.

**Objetivo del programa.** Fortalecer la gestión empresarial para la prestación de los servicios público-domiciliarios de acueducto, alcantarillado y aseo en el Departamento de Córdoba con el fin de garantizar la eficacia, eficiencia y oportunidad en la prestación de los mismos

**6.5.1.9.1.3.1.Subprograma: Fortalecimiento Institucional**

**Objetivo del programa:** Implementar esquemas operativos que garanticen la eficacia, eficiencia y oportunidad en la prestación de los servicios públicos de alcantarillado, aseo y agua potable en los municipios del Departamento.

Nombre Indicador	Línea Base	Meta programada 2022	Meta ejecutada 2022
Número de municipios que son apoyados por el PDA para el fortalecimiento de la prestación del servicio de acueducto y saneamiento	30	10	10
Numero de esquema de operación regional para la prestación del servicio de acueducto y saneamiento básico implementados	2	1	1
Programa para el manejo empresarial de los servicios públicos de agua potable y saneamiento en el Departamento fortalecido	1	0,25	0,25

Se hizo entrega de la documentación física que respalda todo el trabajo realizado bajo el convenio interadministrativo N°004, que amparó la asistencia técnica y operativa a los prestadores de los servicios públicos que operan en los municipios de Los Córdoba, Puerto Escondido y Canalete, para el funcionamiento del acueducto regional Costanero.

Se realizó la socialización en los concejos municipales en los municipios vinculados a los regionales Costanero y San Jorge, se está a la espera por parte de la Gobernación y las alcaldías tomen las directrices respectivas.

La Apartada

Buenavista

Pueblo Nuevo



Se realizó y entregó el estudio tarifario que beneficia los corregimientos de Santa Fe y Santa Isabel del municipio de Montería.

Para el corregimiento Centro América y la vereda La Odisea del municipio de Puerto Libertador se realizó la contratación del sistema de acueducto, para la cual se requiere definir las acciones que permita el aseguramiento de la nueva infraestructura.

Hasta diciembre 31 de 2022, el contratista debería haber terminado la obra del sistema de acueducto, en la inspección inicial se evidencio, se espera que se decidan si la operación la va a realizar las organizaciones autorizadas o el operador de la región. En dichos municipios el equipo de Aseguramiento realizó un diagnóstico del avance de las obras, a continuación, ubicación e imágenes de las obras.



Se hizo una viabilidad de la obra de construcción del acueducto de la vereda Jaraguay del municipio de Valencia va en un 95% a la espera que se solucione el tema de los permisos eléctricos, el equipo de aseguramiento realizó la socialización de las tarifas, se reunieron con el presidente de la acción comunal aclarándose las dudas que existían.



El equipo técnico de Aguas de Córdoba realizó acompañamiento y capacitación en la toma de muestra en las veredas de Loma Grande, Las Pulgas y Jaraquiel del municipio de Montería; también en los municipios de San Pelayo y Ayapel, en el municipio de Cotorra las turbiedades altas no permitieron la toma y transporte de las muestras.



Mediante el contrato interadministrativo de comodato No. SI-003-2021, celebrado entre el departamento de Córdoba y la empresa Aguas de Córdoba S.A. E.S.P., y la prórroga que se hizo para operar durante al año 2022 se entregó a Aguas de Córdoba el vehículo hidrosuccionador tipo “Vactor”, de placas OSS 023, modelo 2014, número de motor 53IHM2U1608325 y número de chasis 3HTWGADT1EN027242”, el cual nos ha permitido realizar el adecuado mantenimiento del alcantarillado en diferentes municipios de Córdoba, ayudando de manera eficaz a las administraciones municipales en la solución de los diferentes inconvenientes que se presentan con ocasión de la prestación de dicho servicio público. Para la prestación del vehículo se diligenciaron las pólizas todo riesgo necesarias que aún están vigentes hasta mediados del próximo año.

A continuación, los municipios intervenidos y beneficiados durante el 2022

Municipio	Llegada	Partida	Beneficiarios
Moñitos	19 de julio	29 de julio	895
Garzones (VEOLIA)	10 de agosto	1 de septiembre	8.070
Cotorra	2 de septiembre	2 de septiembre	373
CIP La Acogida	6 de septiembre	6 de septiembre	150
Buenavista	7 de septiembre	10 de septiembre	1.532



Municipio	Llegada	Partida	Beneficiarios
Moñitos	22 de septiembre	24 de septiembre	
San Bernardo del viento	27 de septiembre	3 de octubre	1.758
Patios de la Malaria	Sin solicitudes	24 de octubre	
San Pelayo	31 de octubre	4 de noviembre	944
Canalete	20 de noviembre	22 de noviembre	785
Los Córdoba	23 de noviembre	23 de diciembre	706
			15.213



## 6.7. Pilar Estratégico Transversal: Ordenamiento Territorial, Sectorial y Ambiental.

### 6.7.1. Componente: Cambio Climático.

**6.7.1.1. Programa:** Gestión del cambio climático para un desarrollo bajo en carbono y resiliente al clima.

**Objetivo del Programa:** Promover alternativas de desarrollo que generen un mínimo de Gases de Efecto Invernadero, con manejo adecuado de los riesgos asociados al clima, reduciendo la vulnerabilidad, mientras se aprovecha al máximo las oportunidades de desarrollo y las oportunidades que el cambio climático genera.

**6.7.1.1. Subprograma:** Gestión integral del cambio climático en Córdoba

Indicador de Producto	Línea base 2019	Meta de producto 2022	Meta alcanzada 2022	% Avance 2022
-----------------------	-----------------	-----------------------	---------------------	---------------

Indicador de Producto	Línea base 2019	Meta de producto 2022	Meta alcanzada 2022	% Avance 2022
Documento Plan de Gestión Integral del cambio climático Departamental - PGCCD Formulado e implementado.	0	1	1	100%
Número de nuevos eventos de divulgación sobre los impactos asociados al cambio climático en el departamento.	2	1	1	100%
Número de proyectos y/o acciones para la mitigación de GEI apoyadas en Córdoba.	0	0	0	0%
Número de proyectos y/o acciones de adaptación al Cambio Climático apoyadas en Córdoba.	0	2	0,5	25%

**Objetivo del Subprograma:** Fortalecer la gestión integral del cambio climático territorial y sectorial a través de la implementación de estrategias para la adaptación y la mitigación de los Gases de Efecto Invernadero, así como la formulación de lineamientos técnicos que orienten un desarrollo bajo en carbono y resiliente al clima en el departamento.

**Indicador de Producto:** *Documento Plan de Gestión Integral del cambio climático Departamental - PGCCD Formulado e implementado*, Línea base 2019: 0; Meta Programada 2022: 1; Meta Alcanzada 2022: 100%. Se logró la meta a través de la formulación de documentos complementarios Plan de Gestión integral del cambio climático de Córdoba de acuerdo a la Ley 1931/18. El indicador tenía un presupuesto programado de \$80.000.000, los cuales se ejecutaron al 100% con recursos propios.

Las acciones realizadas, permitieron beneficiar a cerca de 1.856.496 pobladores perteneciente a los 30 municipios del departamento de Córdoba, por medio de las capacitaciones desarrolladas.

**Evidencias Fotográficas , Municipio de Montelíbano**





**Municipio Montería**



**Municipio de Puerto Escondido**



**Municipio de Sahagún**



**Dificultades:** Limitación de profesionales especializados en el tema para la formulación e implementación del PIGCCD.

**Retos:** Disponer de profesionales especializados para implementación y formulación de cambio climático.

**Indicador de Producto: Número de nuevos eventos de divulgación sobre los impactos asociados al cambio climático en el departamento,** Línea base 2019: 2; Meta Programada 2022: 0.25; Meta Alcanzada 2022: 100%.

Se alcanzó la meta en un 100% de cumplimiento con el apoyo sobre la capacitación de los sistemas de monitoreo y reporte de adaptación y mitigación para proyectos relacionados con cambio climático, y la construcción del diplomado en cambio climático para el sector agropecuario en el departamento de Córdoba.

Las acciones se realizaron a través del contrato de prestación de servicios SIN-020-2021, que representó una inversión el año 2022 de \$41.102.622 financiados con fuente de recursos propios. La ejecución del contrato impactó los municipios del sur de Córdoba (Tierralta, Valencia, Montelíbano, Puerto libertador, San Jose de Ure) y municipios de la cuenca Media y Baja del Sinu (Lorica, Cotorra, Momil, Chinú, Sahagún, San antero, san Andres de Sotavento y Purísima), beneficiando a una población estimada de 683.282 habitantes del departamento.

Así mismo, por medio de los contratos de prestación de servicio SG-183- 2021 y SG-153-2021, se brindó apoyo a la Dirección Técnica de Ambiente y Gestión del Riesgo de Desastres - DTAGRD en el Consejo Territorial de Salud Ambiental de Córdoba, donde la dependencia actúa como coordinadora de la Mesa de Cambio climático y participó en tres (3) sesiones ordinarias y una extraordinaria.



**Retos:** Llegar a una cobertura del 100% de divulgación en los 30 municipios del departamento de Córdoba.

**Recomendaciones y/o sugerencias:** contar con mayor disponibilidad de recursos técnicos y financieros para abordar los temas de cambio climático en los 30 municipios del departamento.

**Indicador de Producto: Número de proyectos y/o acciones de adaptación al Cambio Climático apoyadas en Córdoba,** Línea Base 2019: 0, Meta Programada 2022: 2, Meta Alcanzada 2022: 25%.

En los servicios de apoyo para la adaptación al cambio climático y mitigación de GEI, la DTAGRD emitió concepto técnico para viabilización del proyecto con código BPIN 2021002230052 denominado “Implementación de Sistemas Silvopastoriles para la rehabilitación de áreas afectadas por la actividad ganadera en la Región Costera y Medio Sinú - Departamento de Córdoba”, para ser financiado con recursos del SGR.

**Retos:** Llegar a una cobertura del 100% de divulgación en los 30 municipios del departamento de Córdoba

**Evidencias Fotográficas:**





## 6.7.2. Componente: Gestión Ambiental para la Sostenibilidad.

6.7.2.1. Programa: Protección, conservación y restauración de la biodiversidad y sus servicios ecosistémicos.

**Objetivo del Programa:** Promover y ejecutar acciones de gestión ambiental dirigidos a la preservación y recuperación del ambiente en Córdoba, que garantice la generación de los servicios ecosistémicos para el desarrollo sostenible de la región.

**6.7.2.1.1. Subprograma:** Gestión de los ecosistemas y sus servicios ambientales.

**Objetivo del Subprograma:** Fortalecer la gestión ambiental y de la biodiversidad en el departamento de Córdoba a través de la implementación de estrategias de protección, conservación y restauración de ecosistemas estratégicos para garantizar la oferta de los servicios ecosistémicos esenciales en el departamento

Indicador de Producto	Línea base 2019	Meta de producto 2022	Meta alcanzada 2022	% Avance 2022
Hectáreas de ecosistemas altamente afectados o priorizados con estrategias de restauración ecológica	0	2050 ha	445,88 Ha	22%
Número de árboles nativos sembrados	0	849000	997,5	49.88 %

**Indicador de Producto: Hectáreas de ecosistemas altamente afectados o priorizados con estrategias de restauración ecológica,** En la vigencia 2022 se realizaron avances en el Servicio de restauración de ecosistemas estratégicos, por medio de los convenios interadministrativos entre la Gobernación de Córdoba representada por la Secretaría de Infraestructura y las alcaldías municipales, entre los que se firmaron los siguiente:

Convenio interadministrativo N° SI-009-2021, firmado con el municipio de Tierralta con el fin de aunar esfuerzos para la recuperación ambiental y paisajística de la ribera del río Sinú, en el municipio de Tierralta, Córdoba; que cuenta con una extensión total de 3,54 Ha. El proyecto tiene un valor aproximado de \$18.627.599.994, de los cuales se dio un anticipo de \$5.588.279.998, actualmente presenta una ejecución del 28%.

El Convenio interadministrativo N° SI-010-2021, cuyo objeto busca aunar esfuerzos para la recuperación ambiental y paisajística de la ribera del río Sinú, en el municipio de San Bernardo del Viento, Córdoba, que cubre una extensión total de 9,67 hectáreas. Tiene un valor proyectado de \$23.832.333.871 para su ejecución, del que se realizó un anticipo de \$7.149.700.161, al cierre de 2022 presenta un 10% de avance. En el mes de septiembre de 2022 se celebró la segunda sesión de seguimiento a las acciones realizadas.

Adicionalmente se adjudicó obra del proyecto recuperación ambiental y paisajística de la ribera del río Sinú, en el municipio de Valencia, Córdoba, con el que se cubre una extensión de 2,5 Hectáreas, financiado con recursos de Findeter, a través del contrato SI-LP-009-2021, el cual se encuentra en ejecución con un avance de 57,90%.

En la vigencia 2022 se realizó la inscripción y viabilización del proyecto “Implementación de sistemas silvopastoriles para la rehabilitación de áreas afectadas por la actividad ganadera en la región costera y medio Sinú – Departamento de Córdoba”, con código BPIN 2021002230052, financiado con recursos del Sistema General de Regalías-SGR, el cual se encuentra formulado en concordancia con el presente programa.

Con este proyecto se avanza en el producto Servicio de restauración de ecosistemas estratégicos para garantizar la oferta de los servicios ecosistémicos, se priorizaron 29.268 hectáreas potenciales de rehabilitación y se pretenden intervenir 820 hectáreas. La entidad ejecutora será la CAR-CVS. En este sistema se incluirán árboles en ocho (8) franjas, cuatro ubicadas en los extremos de una hectárea o continuas. Las Franjas estarán compuestas por especies maderables como Roble, Cedro, Caoba, Solera, Polvillo, Ceiba Blanca, Ceiba Tolúa y Orejero, entre otras nativas, dispuestas en densidades de siembra de 3m x 3m, para un total de 267 especies/ha. En el surco interno, asociado a las pasturas, se incluirán especies forrajeras como Leucaena, Totumo, Matarratón y Guácimo con una densidad de siembra de 6m entre calles x 4 m entre plántulas con la siembra de 3 plántulas/sitio, para un total de 950 plántulas/ha.

Teniendo en cuenta lo anterior, para la vigencia 2022-2023, se obtendrá un avance de aproximadamente 50% para el cuatrienio del indicador de producto Número de árboles nativos sembrados con 997.940 individuos.

En el año 2022, la gobernación de Córdoba cofinanció el proyecto denominado rehabilitación ecológica en la zona rural del municipio de Tierralta, Córdoba, identificado con código Bpin 20220022300073, por un valor de \$1.593.018.672. Se realizará en una extensión 252 Ha, con una siembra de 237.633 árboles nativos.

**6.7.2.2. Programa:** Ordenamiento ambiental territorial y sectorial para la sostenibilidad.

**Objetivo del Programa:** Promover la sostenibilidad como principio fundamental del desarrollo territorial y del crecimiento sectorial, por medio del fortalecimiento de los procesos de ordenamiento ambiental, el desempeño ambiental de los sectores productivos y gobernanza del territorio.

**6.7.2.2.1. Subprograma:** Fortalecimiento del desempeño ambiental territorial y sectorial para la sostenibilidad.

**Objetivo del Subprograma:** Fortalecer el desempeño ambiental de los entes territoriales y sectores productivos, a través de la incorporación de criterios de sostenibilidad en los procesos de planificación y ordenamiento para garantizar crecimiento sectorial y del desarrollo territorial sostenible.

Indicador de Producto	Línea Base	Meta de Producto 2022	Meta vigencia Alcanzada diciembre 31	% Cumplimiento
Número de nuevas asistencias técnicas para la inclusión de determinantes ambientales en los instrumentos de ordenamiento territorial de los municipios del departamento de Córdoba (POT, PBOT, EOT) realizadas	16	5	4	28,57%

En el año 2022, se presentaron avances de esta meta, por medio del proyecto denominado Asistencia técnica para la inclusión de las determinantes ambientales en los instrumentos de ordenamiento territorial (POT, PBOT, EOT) de los municipios del departamento de Córdoba con registro Bpin 2022002230002, de dónde se deriva el contrato de prestación de servicios SIN-007-2022 por un valor de \$41.102.622.

### **6.7.3. Componente: Prevención y atención de desastres y emergencias.**

**6.7.3.1. Programa:** Prevención y atención de desastres y emergencias para una Córdoba resiliente.

**Objetivo del Programa:** Fortalecer la gestión integral del riesgo en el departamento ante eventos de origen natural o antrópico.



#### 6.7.3.1.1. Subprograma: Conocimiento del riesgo.

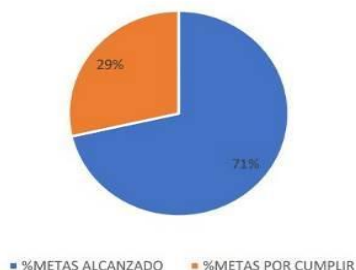
**Objetivo del Subprograma:** Promover la gestión eficiente del conocimiento del riesgo en departamento de Córdoba, a través de la identificación y caracterización de escenarios de riesgo, análisis, monitoreo y comunicación del riesgo.

Indicador de Producto	Línea base 2019	Meta de producto 2022	Meta alcanzada 2022	% Avance 2022
Documento Plan departamental de gestión del riesgo de desastres de Córdoba actualizado.	1	0	0	100%
Sectores que articulan acciones de gestión del riesgo con el nivel departamental	0	1	3	100%
Número de Nuevos Municipios formados en conocimiento del riesgo	10	5	23	100%
Número de sistemas de monitoreo del riesgo implementados apoyados	0	1	1	100%
Número de acompañamiento en los procesos de educación ambiental del SNPAD	0	2	4	100%

La ejecución de la programación de metas del subprograma durante el cuatrienio con corte hasta el 31 de diciembre de 2022 es la siguiente:



Subprograma: Conocimiento del riesgo



En la vigencia 2022, se ejecutó el proyecto con código Bpin 2021002230032 denominado "Fortalecimiento al proceso de formación en conocimiento del riesgo a través del servicio de educación informal en los municipios del departamento de Córdoba", inscrito para vigencias futuras, y garantizar el cumplimiento de las metas de producto contempladas para la actualización del Plan departamental de gestión del riesgo de desastres de Córdoba.

También fue inscrito el proyecto denominado "Apoyo al conocimiento del riesgo a través del servicio de acompañamiento en los procesos de educación ambiental del SNPAD" con Bpin 2022002230003, ejecutado mediante el contrato de prestación de servicios SIN-008-2022 por un valor de \$24.792.054.

En la vigencia 2022 se dejó inscrito para aprobación en vigencias futuras el proyecto Fortalecimiento Institucional y Territorial del Conocimiento del Riesgo de Desastres, por un valor de \$450.000.000 para garantizar la continuidad de los procesos.

#### 6.7.3.1.2. Subprograma: Reducción del riesgo.

**Objetivo del Subprograma:** Realizar procesos para la reducción del riesgo en el departamento de Córdoba, a través de la intervención prospectiva, correctiva y financiera.

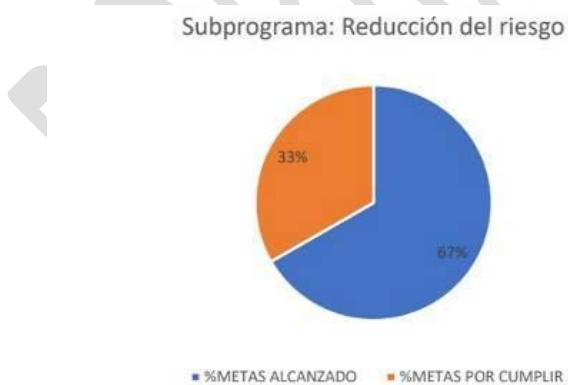
Indicador de Producto	Línea Base	Meta de Producto 2022	Meta vigencia Alcanza a diciembre 31 de 2022	% Cumplimiento
Número de nuevos proyectos apoyados para la reducción del riesgo en Córdoba.	2	0	7	100%

Indicador de Producto	Línea Base	Meta de Producto 2022	Meta vigencia Alcanza a diciembre 31 de 2022	% Cumplimiento
Número de estrategias para el fortalecimiento del fondo departamental de gestión del riesgo de desastres para la implementación de los procesos de conocimiento, reducción y manejo del desastre viabilizadas.	0	0	1	100%

Para dar cumplimiento al decreto 01122, se presentó el ajuste proyecto con objeto "Construcción De Muro De Contención, para el Control de la erosión y prevención de inundaciones en los Barrios Libardo López y el Prado del municipio de Tierralta - Córdoba".

Para el cumplimiento de las metas establecidas en el subprograma, se espera cumplir con el proyecto inscrito para vigencia 2023 denominado "Construcción De Las Obras De Mitigación Para La Estabilización Por Amenaza De Inundación Y/O Erosión Del Río Sinú En Los Municipios De Lorica Y San Bernardo Del Viento En El Departamento De Córdoba" Mediante Contrato Específico 2220843, en el marco del Pacto del Golfo de Morrosquillo.

Las metas programadas de este subprograma durante el cuatrenio, presentan un 67% de avances hasta el 31 de diciembre de 2022



#### 6.7.3.1.3. Subprograma: Manejo de desastres y atención de emergencias Covid-19.

**Objetivo del Subprograma:** Realizar procesos para el manejo de desastres en el departamento de Córdoba, a través de la preparación efectiva para la respuesta a

emergencias y recuperación del desastre y ejecución de acciones para la atención a emergencias y desastres.

Indicador de Producto	Línea Base	Meta de Producto 2022	Meta vigencia Alcanza a diciembre 31 de 2022	% Cumplimiento
Número de documentos de planificación para la preparación ante la respuesta y recuperación del desastre.	1	4	6	58,33%
Número de nuevas emergencias y desastres atendidas	3	2	20	100%
Número de convenios con entidades territoriales del Departamento para ayudas humanitarias y de	0	0	30	100%

Estos tres (03) indicadores de productos programados en el cuatrienio, reflejan un avance por encima de 70%, tal como se refleja en la gráfica.

Subprograma: Manejo de desastres y atención de emergencias



Para el cumplimiento de la meta del indicador *número de documentos de planificación para la preparación ante la respuesta y recuperación del desastre*, se registró el proyecto con el código Bpin 2021002230149, denominado Actualización Del Plan Departamental De Gestión Del Riesgo De Desastres Y De La Estrategia Departamental Para La respuesta A Emergencias", el cual permitió realizar las acciones como: La realización de los documentos de preparación para la respuesta de 5 Planes de Acción Específico para la recuperación, 2 de temporada seca, 3 de temporada de lluvias, 1 para la declaratoria de calamidad por la emergencia sanitaria Covid-19, y una Estrategia departamental para la Respuesta a Emergencias.

En cuanto al *Indicador de producto: Número de nuevas emergencias y desastres atendidas*, para la vigencia 2022, se logró a través de transferencias financiadas con el Fondo Departamental de Gestión del Riesgo de Desastres apoyar los proyectos en la fase de respuesta inmediata de la calamidad pública por temporada de lluvias mediante Decreto N°0439 DEL 10 DE MAYO DE 2022 así como se relacionan a continuación:

Construcción de obras provisionales de mitigación y suministro de motobomba para atender la situación de calamidad pública por el desbordamiento del río Sinú en el municipio Santa Cruz de Lorica, mediante la Resolución 0245 del 19 de julio de 2022, por medio del cual se ordena una transferencia directa de recursos del fondo departamental de gestión del riesgo del departamento de Córdoba al fondo municipal de gestión del riesgo del municipio de Lorica”

Construcción de tablestacado y bolsacreto en puntos críticos como estrategia de mitigación de desastres por movimiento de masas en el corregimiento de Puerto Córdoba en Buenavista, Córdoba”, por medio de la Resolución 0244 19 de julio de 2022 por medio del cual se ordena una transferencia directa de recursos del fondo departamental de gestión del riesgo del departamento de Córdoba al fondo municipal de gestión del riesgo del municipio de Buenavista.

Construcción de obra en tablaestacado para atender la emergencia en la vía que conduce del corregimiento Pica Pica a la vereda las Arañas en el municipio de Montelíbano departamento de Córdoba”, mediante Resolución 0246 del 19 de julio de 2022 por medio del cual se ordena una transferencia directa de recursos del fondo departamental de gestión del riesgo del departamento de Córdoba al fondo municipal de gestión del riesgo del municipio de Montelíbano.

Suministro y extendido de material rocoso para el control de la erosión ocasionada por el río Sinú en el barrio el Prado del municipio de Tierralta, departamento de Córdoba”. Financiado por el departamento a través de la resolución 0347 del 22 de septiembre de 2022 por medio de la cual se ordena una transferencia directa de recursos del fondo departamental de gestión del riesgo del departamento de Córdoba al fondo municipal de gestión del riesgo del municipio de Tierralta. Estos fueron dispuestos en el Plan de Acción Específico para la Respuesta, como se relaciona en la hoja de resumen del mismo.

6.8. Eje Estratégica Estructural: Seguridad y Legalidad

**Pilar Estratégica Transversal:** Gobierno transparente e incluyente para el fortalecimiento Institucional

**Componente:** Gestión pública efectiva y hacienda pública fortalecida.

**Programa:** Gestión para una planificación eficiente

**Objetivo Del Programa:** Fortalecer los procesos de planeación, para incrementar las capacidades de gestión y medición de resultados a través del seguimiento, monitoreo, evaluación, asistencia técnica oportuna y de calidad para el beneficio de la comunidad cordobesa.

Indicador de resultado: Porcentaje de planeación participativa alcanzado en el Índice de Desempeño Institucional del FURAG. Línea de base: 56.70%, Meta de resultado 2020-2023: 60%.

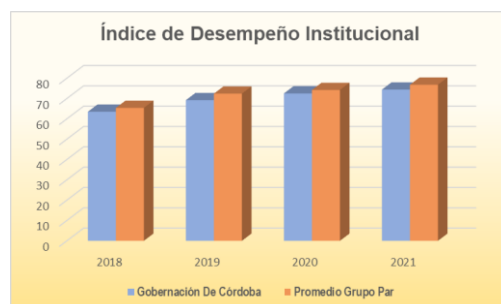
Considerando el ajuste realizado a la meta de resultado estimada para el cuatrienio con un incremento del 3,3% sobre la línea base del año 2019 en el que se alcanzó un índice de desempeño institucional del 69,2%, la cual no se había calculado para la fecha en que se estimó la meta, por lo cual se quedó por debajo al programar la meta para los años 2020 – 2023 con el resultado de base del año 2018 (56,70%). En este orden, la meta de resultado ajustada para el cuatrienio es del 72,5%.

Logro: Se logró el aumento del resultado del Índice de Desempeño Institucional (IDI), medido a través del FURAG de un 69,2% al 74,4%, sobrepasando la meta programada para el cuatrienio en un 1,9%.

Entidad	2018			2019			2020			2021		
	Entidad	Promedio	Grupo	Entidad	Promedio	Grupo	Entidad	Promedio	Grupo	Entidad	Promedio	Grupo
		Par			Par			Par			Par	

Entidad	2018		2019		2020		2021	
Gobernación De Córdoba	63.5	65.4	69.2	72.4	72.5	74.2	74.4	76.8

Fuente: Resultados Medición del Desempeño Institucional, Función Pública 2021



En el cuadro anterior, se muestra el comportamiento de la medición del Índice de Desempeño Institucional durante los años 2018, 2019, 2020 y 2021 comparado con el promedio del grupo par. Entendiéndose por grupo par, una propuesta metodológica que tiene como finalidad identificar grupos homogéneos de entidades territoriales, considerando sus características particulares

#### Ejecución metas de producto 2022

Nombre	Eficiencia Presupuestal	Inversión	Presupuesto PPAI 2022	Eficacia Operativa	Ejecución Anual	Programado Anual	Línea Base
Sistema de información estadística actualizado	154,95%	46.485.105	30.000.000	100%	0,25	0,25	1
Sistema de información geográfica diseñado e implementado	-	0	51.500.000	-	-	0,25	0
Número de municipios asistidos técnicamente y con seguimiento en procesos de planificación	259,54%	64.884.135	25.000.000	100%	30	30	30

Nombre	Eficiencia Presupuestal	Inversión	Presupuesto PPAI 2022	Eficacia Operativa	Ejecución Anual	Programado Anual	Línea Base
Número de municipios apoyados en los procesos de actualización de la estratificación	222,04%	257.561.891	116.000.000	140%	7	5	6
Gestor catastral Departamental diseñado y habilitado	107,30%	32.189.230	30.000.000	100%	0,5	0,5	0
Número de municipios apoyados en los procesos de actualización de la estratificación	44,93%	13.480.000	30.000.000	100%	2	2	0
Sistema de formulación, seguimiento, monitoreo y evaluación a los procesos de planificación fortalecido	106,67%	32.000.000	30.000.000	100%	1	1	1
Modelo Integrado de Planeación y Gestión MIPG- implementado	58,08%	41.102.622	70.763.000	100%	25%	25%	60%
N° estrategias de promoción y fortalecimiento de esquemas asociativos en el departamento de Córdoba	22,69%	16.850.435	74.263.000	100%	0,5	0,5	0
N° de RAP conformada e implementada	6,54%	10.000.000	153.000.000	200%	1	0,5	1
Total Avance Acumulado 2022	84,28%	514.553.418	610.526.000	91,56%			

#### 7.1.1.1.1. Subprograma: Planeación eficiente y eficaz

Subprograma: Planeación eficiente y eficaz.							
Nombre	Eficiencia Presupuestal	Inversión	Presupuesto PPAI 2022	Eficacia Operativa	Ejecución Anual	Programado Anual	Línea Base
Sistema de información estadística actualizado	154,95%	46.485.105	30.000.000	100%	0,25	0,25	1
Sistema de información geográfica diseñado e implementado	-	0	51.500.000	-	-	0,25	0
Número de municipios asistidos técnicamente y con seguimiento en procesos de planificación	259,54%	64.884.135	25.000.000	100%	30	30	30
Número de municipios apoyados en los procesos de actualización de la estratificación	222,04%	257.561.891	116.000.000	140%	7	5	6
Gestor catastral Departamental diseñado y habilitado	107,30%	32.189.230	30.000.000	100%	0,5	0,5	0
Número de municipios apoyados en los procesos de actualización de la estratificación	44,93%	13.480.000	30.000.000	100%	2	2	0
Sistema de formulación, seguimiento, monitoreo y evaluación a los procesos de planificación fortalecido	106,67%	32.000.000	30.000.000	100%	1	1	1
Modelo Integrado de Planeación y Gestión - MIPG- implementado	58,08%	41.102.622	70.763.000	100%	25%	25%	60%
Total Avance Acumulado 2022	127,25%	487.702.983	383.263.000	86,56%			



De las 8 metas de producto programadas para la vigencia 2022, correspondientes a este subprograma, se logró alcanzar en un 100% 7 metas establecidas, sólo una de ellas no refleja avances debido a los desafíos en la gestión de recursos, sin embargo, no causó efectos negativos para lograr la meta. Los indicadores con resultados del 100%, fueron producto del apoyo institucional con la asignación de recursos para ejecutar el siguiente proyecto.

Proyecto: Fortalecimiento de la planeación eficiente y eficaz de la Gobernación de Córdoba.

Objeto del proyecto: Fortalecer los procesos de planeación para incrementar las capacidades de gestión y medición de resultados de la Gobernación de Córdoba.

Este proyecto apuntó al cumplimiento de Ocho (08) de las metas del Plan de Desarrollo durante el año 2022, entre ellos se alcanzó:

Indicador de producto: Sistema de información estadística actualizado, es una meta No Acumulada, implica que debe cumplirse anualmente para lograr el 100% durante el cuatrenio. Se programó para la vigencia 2022 avanzar 0,25, meta que se alcanzó en un 100% mediante la actualización del anuario estadístico web del departamento de Córdoba, a través de los Contratos: DAP-003-2022 y DAP-014-2022, con una inversión total de \$46.485.105. La actualización del sistema de Información beneficia a 1.843.976 habitantes del Departamento de Córdoba, especialmente a la población estudiantil de universidades, entre otros.

Retos: Recopilar los datos para actualizar y registrar constantemente la información estadística en el sistema de la Gobernación de Córdoba. Y poder articular con diferentes entes gubernamentales, para mantener actualizada la información.

Acciones adelantadas: Se apoyó la consolidación de los datos que se generan en las distintas dependencias de la Gobernación de Córdoba para construir un registro estadístico sectorial en el sistema de la gobernación, se apoyó la actualización de la página web de la gobernación, se realizó la consolidación y cargue de los datos e información estadística sectoriales del departamento de Córdoba generadas por los

órganos y canales oficiales, registrarlos en el sistema local de información y análisis de las mismas, se apoyó el diseño y desarrollo de estrategias de consolidación de información estadística para facilitar la toma de decisiones en la entidad, y se brindó apoyo a los procesos de mejora continua del sistema de consolidación de información.

Dificultades: Recolección de la información real, actualizada, para alimentar el sistema de información estadística.

Recomendaciones y sugerencias: Continuar con los procesos de mejora continua del sistema de consolidación de información, el diseño y desarrollo de estrategias de consolidación de información estadística que facilite la toma de decisiones en la Gobernación de Córdoba.

Indicador de producto: Número de municipios asistidos técnicamente y con seguimiento en procesos de planificación, este indicador tiene una meta acumulada, por lo cual se programó asistir técnicamente a los 30 municipios del departamento en cada vigencia.

En el año 2022 se alcanzó 100% la meta al asistir técnicamente los 30 municipios del departamento en sus procesos de planificación, seguimiento y evaluación de sus Planes de Desarrollo Territorial, POAI y planes de acción, siguiendo los lineamientos del DNP, en la actualización y cargue de los avances de metas en la plataforma KPT del DNP de vigencias anteriores; el cumplimiento de este indicador representó una inversión de \$64.884.135, a través del: Contratos: SG-358-2022, SG-307-2022, DAP 013 2022, ejecutados al 100% arrojando una eficiencia presupuestal del 154,95%.

Retos: lograr conectividad eficiente para las asistencias técnicas virtuales con las personas encargadas de la planificación territorial en los municipios, y poder agendar visitas presenciales acorde a los horarios y disponibilidad de tiempo de los secretarios de planeación municipales o sus colaboradores.

Dificultades: Limitaciones en la interconectividad de los funcionarios que intervienen en los procesos de planificación desde los municipios, para realizar satisfactoriamente las capacitaciones virtuales ofrecidas por la gobernación o el Departamento Nacional de Planeación.

Los municipios de 4ta, 5ta y 6ta categoría, no disponen de los equipos de trabajo completos en las Secretarías de Planeación, lo cual obstaculiza la disponibilidad de tiempo de los funcionarios para garantizar efectividad en la asistencia, apropiación de los procesos de planificación, aprendizajes y buenas prácticas.

Recomendaciones: Es necesario fortalecer los canales de comunicación virtual, disponer de recursos para realizar acompañamiento presencial directamente en los territorios, y contar con personas de planta empoderadas en los procesos de planificación territorial.

Indicador de producto: Número de apoyos a los procesos de planificación Departamental implementados, tiene una meta no acumulada programada para el período 2020-2023 de 20 apoyos, partiendo de una línea base de 6. Para la vigencia 2022 se proyectó implementar 5 apoyos.

El logro de esta meta representó una inversión de \$ 257.561.891 con una eficiencia presupuestal del 222,04%, a través de la ejecución del 100% de 14 contratos durante el año 2022 relacionados con los números: DAP-001-2022; DAP-002-2022; DAP-004-2022; DAP-005-2022; DAP-006-2022; DAP-007-2022; DAP-008-2022; DAP-015-2022; DAP-020-2022; DAP-013-2022; DAP-021-2022; DAP-018-2022; DAP-019-2022; y DAP-017-2022.

Acciones adelantadas: la ejecución de los contratos mencionados en el año 2022, permitió alcanzar una eficacia operativa del 140% al cerrar la vigencia, con la implementación de 7 apoyos en total, para la realización de las siguientes actividades:

Se realizó el informe de seguimiento del Plan de Desarrollo Departamental 2020 – 2023 “Ahora le toca a Córdoba: Oportunidades, bienestar y seguridad”, con corte al 31 de diciembre del año 2022, mostrando una eficiencia presupuestal del 76,70% y 76,02% de eficacia operativa acumulada del 2020 – 2022. De igual forma se realizó seguimiento al plan de acción 2022, que reflejó una eficiencia presupuestal del 123,27% y una eficacia operativa del 93,25%, acorde al reporte de información actualizada en el sistema Alphasig para el seguimiento del Plan de Desarrollo, realizado por las dependencias, Secretarías e Instituciones Descentralizadas de la Gobernación de Córdoba.

Se elaboró, revisó y ajustó el informe de Viabilidad financiera de los municipios del departamento de Córdoba de acuerdo a lo establecido en la ley 617 de 2000 y decreto 4515 de 2007, vigencia fiscal 2021, para enviar al DNP.

Se realizó el Informe de Gestión 2021, para la rendición de cuentas de dicha vigencia a la ciudadanía, Asamblea, CTP y a los entes de Control - Contraloría General del Departamento de Córdoba.

Se realizó el cargue de información de los avances del Plan de Desarrollo departamental hasta el tercer trimestre de la vigencia 2022 en la plataforma KPT del DNP para la evaluación y seguimiento del mismo.

Se realizó el cargue de la información 2021 en la plataforma de Gestión web del DNP.

Se logró consolidar los planes de acción 2023 y POAI 2023 de acuerdo a la información enviada por cada Dependencia de la gobernación de Córdoba.

Se alcanzó a consolidar y diligenciar los formatos establecidos para el reporte de información sobre las inversiones en atención a los grupos vulnerables, requerida por la Contraloría General de la República a través de la Contraloría Delegada para la Población Focalizada; igualmente se logró atender las solicitudes y demás requerimiento de los organismos de control.

Se logró la apropiación y utilización de las plataformas MGAWEB y SUIFP Territorio, para el registro, radicación y viabilización de los proyectos de inversión departamental.

Se apoyó al Departamento Administrativo de Planeación en el registro de los proyectos de Inversión Departamental en la plataforma Alphasig de forma eficiente y oportuna.

Dificultades: la disposición y disponibilidad de los funcionarios designados para implementar los procesos de planificación en la gobernación, y escasa capacidad institucional técnica en cada dependencia para realizar estas actividades. La presentación de los proyectos de inversión oportunamente para la conformación del POAI de la siguiente vigencia.

Así mismo, se evidencian inconvenientes para la verificación de los requisitos necesarios para la viabilización de los proyectos de inversión, y el respectivo seguimiento de su ejecución; igualmente con la formulación y estructuración de los proyectos por parte de los funcionarios, pese a las capacitaciones realizadas, que producen retrasos en el proceso de registros en las plataformas. Pese a las acciones desarrolladas para capacitar al personal designado respecto a las actualizaciones de

las plataformas digitales del banco de proyectos, para garantizar su uso correcto, fue mínima la participación de los funcionarios, desconocer estas actualizaciones generó atrasos en el cumplimiento de los procesos de planificación territorial.

**Retos:** Concientizar a los servidores públicos sobre la necesidad de dar cumplimiento a los procesos de planificación oportunamente, asistir a las capacitaciones sobre la actualización de las plataformas digitales y procesos de los mismos, y lograr la óptima ejecución del Plan de Desarrollo.

**Recomendaciones:** Realizar acompañamiento presencial y capacitaciones de actualización de las plataformas.

**Indicador de producto:** Gestor catastral Departamental diseñado y habilitado, se programó para el 2022 alcanzar 0,5 el diseño del gestor catastral, logrando cumplir la meta en un 100%, por medio de la ejecución de los contratos DAP-011-2022 y DAP-012-2022, los cuales sumaron una inversión total de \$32.189.230, conllevando a una eficiencia presupuestal del 107,30%.

**Dificultades:** Escasa información estadística consolidada, sumada a la poca articulación con las entidades nacionales responsables del proceso, y escasos recursos asignados para ejecutar la meta.

**Retos:** El cumplimiento de esta meta planteada en el PDD, implica la elaboración de un estudio de mercadeo para la viabilización y adopción de Córdoba como gestor catastral; la sensibilización a los municipios del departamento, para conseguir el apoyo y el acompañamiento de los entes encargados para suministrar la información requerida; gestión para consecución de recursos necesarios en la implementación del proceso; conformar un equipo técnico de profesionales idóneos para las etapas de implementación y habilitación, y así mismo, verificar el cumplimiento de los requisitos necesarios para habilitar a la Entidad como gestor catastral.

**Recomendaciones y sugerencias:** Afianzar en la consecución de información necesaria e indispensable para realizar el proceso, y concentrar esfuerzos para consolidar un equipo técnico interdisciplinario con el propósito de fortalecerse institucionalmente.

Indicador de producto: Número de municipios apoyados en los procesos de actualización de la estratificación, esta meta no acumulada, se cumplió en un 100% en la vigencia 2022, a través de la ejecución de los contratos DAP-011-2022 y DAP-012-2022, y una inversión total de \$13.480.000, que permitió llevar a cabo las siguientes acciones:

Acciones adelantadas: Para el año 2022 se proyectó apoyar la actualización del proceso de estratificación a dos (2) municipio del departamento de Córdoba, se realizaron acciones de sensibilización y asistencia técnica a dos (02) municipios del departamento como son: Tuchín y Cotorra, a través de visitas presenciales, charlas y oficios para socializar el proyecto de actualización de la estratificación y los beneficios que este puede aportarles en el fortalecimiento institucional.

Dificultades: para la consecución de la información en los municipios, debido a la desorganización presente en las administraciones municipales, la deficiente interconectividad que obstaculiza los procesos de asesorías y capacitaciones.

Retos: Apoyar la actualización de los Comités permanentes de estratificación a los municipios que se encuentra desactualizados, capacitar y asistir a los municipios que aún no han definido su participación en el proyecto, la revisión de información con el fin de identificar la situación de los municipios que aún no han aceptado la propuesta.

Recomendaciones: Diseñar una estrategia eficiente para la consecución oportuna de la información municipal, sensibilizar a las administraciones municipales sobre la importancia de mantener la información actualizada de todos los indicadores requeridos para la implementación de la estratificación, conformar un equipo departamental interdisciplinario, con el fin de apoyar integralmente los procesos correspondientes a la estatificación en los municipios.

Indicador de producto: Sistema de formulación, seguimiento, monitoreo y evaluación a los procesos de planificación fortalecido, se programó para el año 2022 un apoyo técnico para la actualización del sistema de formulación, seguimiento, monitoreo y evaluación de procesos de planificación, meta lograda en un 100%, por medio de la ejecución del contrato número DAP-009-2022 por un valor de \$32.000.000, superando el 100% la eficiencia presupuestal.

Acciones adelantadas: las obligaciones contempladas en la contratación ejecutada durante la vigencia 2022 permitieron las siguientes actividades:

Apoyo al Departamento Administrativo de Planeación en la asistencia técnica del sistema de seguimiento, monitoreo y evaluación del Plan de Desarrollo Departamental.

Apoyo en el cargue del plan plurianual de inversiones, plan indicativo, POAI y el plan de acción de la vigencia, dentro del sistema de seguimiento, monitoreo y evaluación del aplicativo utilizado por la Gobernación de Córdoba.

Apoyo en la realización de ajustes de la programación de las metas físicas y financieras dentro del seguimiento del cumplimiento éstas y apoyar en los informes de avances de los indicadores de producto y de resultado trimestralmente dentro del sistema de Seguimiento, Monitoreo y Evaluación del aplicativo utilizado por la entidad.

Actualización (última versión) del sistema de seguimiento del plan de desarrollo ALPHASIG.

Mantenimiento, soporte técnico telefónico o virtual requerido.

Retos: Mejora continua del sistema de seguimiento del plan de desarrollo (Alphasig) para la consolidación de información.

Recomendaciones: Actualización del sistema de información alphasig, acorde con los requerimientos nacionales y territoriales, para cumplir con la información requerida en el cumplimiento de los procesos de planificación.

Indicador de producto: Modelo Integrado de Planeación y Gestión - MIPG- implementado, se estableció para el cuatrienio implementar en un 100% MIPG, el cual se encontraba al cierre del 2019 en un 60%. Para la vigencia 2022 se programó una meta del 25% de avance del modelo integrado de planeación y gestión, alcanzada en un 100%, producto de la ejecución de los contratos DAP-010-202 y DAP-016-2022, que suman una inversión total de \$41.102.622 para el logro de este indicador, permitiendo beneficiar a los servidores públicos de la gobernación y la población del Departamento que utilice los servicios, procesos y procedimientos de la administración departamental.

La contratación realizada para el cumplimiento de esta meta, conllevó a desarrollar las siguientes acciones:

Acciones adelantadas: las obligaciones contempladas en la contratación ejecutada durante la vigencia 2022 permitieron las siguientes actividades:

Apoyar al Departamento Administrativo de Planeación, en la coordinación de las actividades necesarias para el desarrollo del Modelo Integrado de Planeación y gestión MIPG.

Apoyar al DAP en el desarrollo de las reuniones del comité institucional de gestión y desempeño de la Gobernación de Córdoba y del comité departamental de gestión y desempeño de Córdoba.

Apoyar al Departamento Administrativo de Planeación en la elaboración, actualización y seguimiento del Plan de Acción para el desarrollo del MIPG.

Apoyar al DAP en la coordinación de las actividades necesarias para la consolidación, organización y análisis de la información requerida para el diligenciamiento y reporte del formulario único de reporte de avances de la gestión – FURAG, con el apoyo de las dependencias responsables de la información.

Apoyar al DAP en la actualización de los procesos, procedimiento y demás documentos del Sistema Integrado de Gestión – SIG de la gobernación de Córdoba con el apoyo de las dependencias responsables de estos.

Apoyar al DAP en la actualización y gestión de la estructura para la administración del riesgo institucional (política, procedimiento y mapa de riesgos).

Las demás que asigne el supervisor y que tenga que ver con la naturaleza del contrato.

Retos: Aumentar el resultado del Índice de Desempeño Institucional (IDI), mediante el cumplimiento de las políticas de gestión y desempeño del MIPG, y Lograr la actualización del 100% de la estructura documental del sistema integrado de gestión “SIG - (CALIDAD – MECI)”.

Dificultades: Poco apoyo de personal para el desarrollo de la implementación del MIPG y para la actualización del SIG, resistencia al cambio por parte de los



servidores públicos de la entidad, poco interés por parte de los servidores de la entidad, al desarrollo de la implementación del MIPG y la actualización del SIG.

Recomendaciones: Asignar funcionarios de apoyo en cada Dependencia de la Gobernación de Córdoba, para el desarrollo de la implementación del MIPG y para la actualización del SIG, qué hagan las funciones de líderes para cada proceso.

#### 7.1.1.2. Programa: Asociatividad territorial.

Objetivo Del Programa: Propender por la puesta en funcionamiento de las regiones administrativas de planificación de que trata la Ley 1962 de 2019, así como la promoción para la creación de esquemas asociativos entre entes territoriales al interior del departamento de Córdoba.

Indicador de resultado: Número de asociatividades territoriales conformadas e implementadas: Línea de base: 2. Meta de resultado para el cuatrienio 4 conformadas e implementadas, y para la vigencia 2023 se programó conformar 3.

Logro: al cierre del 2022, se alcanzó la meta en un 50% la meta del programa producto de la consolidación del Pacto Territorial del Golfo del Morrosquillo, y la iniciativa de conformar una Regiones administrativas y de planificación - RAP entre el departamento de Córdoba y Antioquia.

##### 7.1.1.2.1. Subprograma: Regiones administrativas y de planificación – RAP.

Subprograma: Regiones administrativas y de planificación – RAP							
Nombre	Eficiencia Presupuestal	Inversión	Presupuesto PPAI 2022	Eficacia Operativa	Ejecución Anual	Programado Anual	Línea Base
N° de conformada implementada RAP e	6,54%	10.000.000	153.000.000	200%	1	0,5	1

Indicador de producto: Número de RAP conformadas e implementadas, se programó para la vigencia 2022 lograr avances del 50% en la conformación de una región administrativa de planeación, meta que se alcanzó en un 200% al presentarse la iniciativa de una RAP entre Córdoba y Antioquia.

El logro de esta meta, fue posible por la gestión de la administración departamental, por los esfuerzos de funcionarios de planta involucrados en el proceso, y el apoyo del equipo de profesionales que participan en los procesos de planificación territorial.

Acciones adelantadas: Las actividades desarrolladas para el cumplimiento de la meta se ejecutaron a través de los contratos DAP-008-2022, y DAP-017-2022, los cuales contemplan acciones como: apoyar al departamento administrativo de planeación en el desarrollo de actividades correspondientes a su rol en el marco de procesos de asociatividad territorial.

Dificultades: la gestión de recursos para adelantar acciones que permitan la conformación y consolidación de la RAP con el departamento de Antioquia, y la conformación de un equipo técnico de la gobernación de Córdoba empoderado con las temáticas y metodologías que exige la conformación de la RAP.

#### 7.1.1.2.2. Subprograma: Esquemas Asociativos Subregionales.

Subprograma: Esquemas Asociativos Subregionales							
Nombre	Eficiencia Presupuestal	Inversión	Presupuesto PPAI 2022	Eficacia Operativa	Ejecución Anual	Programado Anual	Línea Base
N° estrategias de promoción y fortalecimiento de esquemas asociativos en el departamento de Córdoba	22,69%	16.850.435	74.263.000	100%	0,5	0,5	0

Indicador de producto: número de estrategias de promoción y fortalecimiento de esquemas asociativos en el departamento de Córdoba, Se programó una meta para el año 2022 de 0,5 estrategias de esquemas asociativos, logrando el 100% de cumplimiento de la meta, con el apoyo brindado en las actividades desarrolladas en

el marco del Pacto Territorial del Golfo del Morrosquillo, a través de la ejecución de los contratos DAP-008-2022, y DAP-017-2022 representando una inversión aproximadamente de \$16.850.435.

Acciones adelantadas: se realizó seguimiento de los avances de los proyectos contemplados mediante este acuerdo entre los departamentos de Sucre y Córdoba, se brindó apoyo al enlace que representa al departamento de Córdoba, y se sostuvo constante comunicación con el enlace nacional dispuesto por el DNP, con la finalidad de organizar solicitudes, matrices de seguimiento y organización de los consejos directivos del pacto.

### Reporte general de avance

Avance consolidado:			
	<b>53%</b>	<b>\$801.358</b>	Millones
Que corresponde a:			
	<b>9</b> Proyectos ejecutados	<b>\$64.787</b>	Millones
	<b>43</b> Proyectos en ejecución	<b>\$690.337</b>	Millones
	<b>8</b> Proyectos en estructuración	<b>\$46.234</b>	Millones
	<b>43</b> Proyectos con inicio de obra	<b>\$639.679</b>	Millones
	<b>3</b> Proyectos retrasados	<b>\$19.329</b>	Millones

7.1.1.3. Programa: Gestión administrativa eficiente y transparente.

Objetivo: Fortalecer la transparencia político - administrativa, incrementando la capacidad y cobertura Institucional, para generar oportunidad, bienestar y transparencia.

Logros: Meta alcanzada en las vigencias del indicador índice de gobierno eficiente y eficaz, partiendo de una línea base situada en el 65%, se alcanzó el 78,9% en el 2022.

Nombre del programa	Objetivo(s) de programa	Indicador de resultado	Línea base 2019	Meta de resultado 2020		Meta de resultado 2021		Meta de resultado 2022		Meta de resultado 2023
				Meta Programa da	Meta Alcanza da	Meta Programa da	Meta Alcanza da	Meta Programa da	Meta Alcanza da	
Gestión administrativa eficiente y transparente	Fortalecer la transparencia política - administrativa, incrementando la capacidad y cobertura Institucional, para generar oportunidad, bienestar y transparencia	índice de gobierno eficiente y eficaz	65%	70%	72.5%	75%	74.4%	80%	78.9%	96%

El cumplimiento de la meta programada para la vigencia fue del 78.9%, se pudo alcanzar mediante el desarrollo de actividades dispuestas en el cumplimiento de cada indicador de producto, de las secretarías que integran este programa.

La secretaria de Gestión Administrativa Departamental en cumplimiento a su gestión durante la vigencia 2022, de acuerdo a sus indicadores y metas estipulados en el Plan de Desarrollo “ahora le toca a Córdoba”, lleva un proceso y avance de 100% en eficiencia presupuestal y 92.84% en eficiencia operativa, lo cual demuestra que esta secretaria ha cumplido las metas de sus indicadores y metas propuestas. (Fuentes Alphasig).

7.1.1.3.1. Subprograma: Fortalecimiento de la función y gestión pública.

Objetivo: Realizar la gestión y el empoderamiento de la administración pública, a través de volver más eficientes, eficaces y transparentes cada uno de los procesos

que ésta realiza en el pro de cumplir con la misión Institucional y la generación de un impacto positivo en la comunidad cordobesa.

Indicador de Producto	Línea Base	Meta de Producto 2022	Meta vigencia Alcanzada a diciembre 31 de 2022	% Cumplimiento
Servicio de apoyo técnico y financiero para implementar el Sistema de Gestión en Seguridad y Salud en el trabajo	100%	25%	25%	100%
Servicio de apoyo técnico y financiero para fortalecer la misión Institucional.	60%	100%	100%	100%
Servicio de apoyo financiero para el mantenimiento y mejoramiento de las sedes de la gobernación.	3	1	3	100%
Servicio de apoyo técnico y financiero para la gestión documental.	63%	30%	15%	66.67%
Implementación del plan de actualización tecnológica.	25%	25%	25%	100%
Implementación del programa de atención al ciudadano.	66%	25%	25%	100%
Formulación e implementación del plan de prensa y comunicaciones.	0	0.25	0.25	100%
Servicio de apoyo técnico para la actualización del manual de funciones y competencias laborales.	0	0.25	0.25	100%

Indicador de Producto: Servicio de apoyo técnico y financiero para implementar el Sistema de Gestión en Seguridad y Salud en el trabajo: La Secretaría de Gestión Administrativa y la Dirección de personal construyen estrategias de mejora continua que permiten velar por la salud, la seguridad y el bienestar de sus trabajadores a través del Sistema de Gestión de Seguridad y Salud en el Trabajo, cumpliendo con la normatividad y los requisitos legales vigentes, incluye una planeación estratégica, diseño, organización, implementación, ejecución y evaluación de las intervenciones sobre las condiciones de salud (medicina preventiva y del trabajo) y las condiciones de trabajo (higiene y seguridad industrial).

El Sistema de Gestión de Seguridad y Salud en el Trabajo de la Gobernación de Córdoba se establece bajo el modelo Deming, que busca la mejora continua a través del CICLO PHVA (Planear, hacer, Verificar y actuar). Es importante informar, que se

inició la implementación del sistema tal como lo exige la norma, obteniendo los siguientes resultados:

Exámenes de Salud Ocupacional de ingreso, permanencia y retiro: Se realizó con el Apoyo del contrato SG-MIC-010-2022, (prestación de servicios para la realización de exámenes médicos ocupacionales (ingreso, permanencia y retiro) de los funcionarios de la gobernación del departamento de Córdoba), por valor de \$100.000.000, donde se benefició el 86% servidores públicos atendidos con exámenes médicos y de laboratorios de ingreso, periódicos y de egreso, para un total de 748 funcionarios.

Con el apoyo de la ARL Positiva a la fecha se han realizado inspecciones de puestos de trabajo al 100% de los funcionarios de Planta de la entidad al igual que inspecciones locativas en Palacio de Nain Secretaría de Desarrollo Económico, por parte de Comité Paritario de Seguridad y Salud en el Trabajo se ha llevado a cabo inspecciones locativas en las sedes de Malaria y CRUE, Laboratorio de Salud Pública, Suricentro, Tránsito y Cultura.

Documentación MIPG: El Sistema de Gestión de Seguridad y Salud en el Trabajo SG-SST está en un avance con el área de Calidad - Dirección Administrativa de Planeación y MIPG en un 100% de todos los documentos del Sistema codificados.

Programa de Capacitaciones: Con apoyo de ARL Positiva se ha ejecutado un 100% del Programa de Capacitaciones, en prevención del riesgo ergonómico e higiene postural: manejo de cargas (funcionarios de Almacén, aseo, cafetería – outsourcing de mantenimiento y archivo y biblioteca departamental.

Recarga de extintores de las diferentes dependencias de la Gobernación de Córdoba, mediante contrato SG-MIC-022-2022, cuyo objeto es Adquisición y/o recarga de extintores para las diferentes secretarías y/o dependencias de la Gobernación del departamento de Córdoba, por valor de \$71.728.500, contrato que se encuentra 100% ejecutado.

Podemos decir, que la meta del indicador de producto se cumplió en un 100% de la eficiencia operativa y el 100% de la eficiencia Presupuestal, con una inversión de \$171.728.500 para el apoyo técnico y profesional necesario en el cumplimiento de la meta del 25% de implementación del Sistema de Gestión en Seguridad y Salud en el trabajo.

Indicador de Producto: Servicio de apoyo técnico y financiero para fortalecer la misión Institucional, las acciones desarrolladas para el logro de esta meta, se dieron

a través de la ejecución del proyecto: Fortalecimiento de la función y la gestión administrativa de la gobernación de córdoba, en la vigencia 2022 córdoba, con código BPIN: 2021002230111, y Contrato No. SG-MIC-022 – 2022, por valor de \$71.728.500.00 y Contrato SG-MIC-010-2022, por valor de \$100.000.000.00, donde se beneficiaron el total de los empleados y contratistas de la Entidad.

Además de la contratación de personal que se realiza a través de este rubro y que tiene incidencia en el resultado de cumplimiento; el Sistema de Estímulos (Programa de Bienestar Social Laboral y Plan de Incentivos) y Plan Institucional de Capacitación, fortalecen la misión Institucional, ya que las actividades se enfocan en el pilar fundamental de la administración que es el talento humano, a través de su labor diaria implementa las políticas, procesos y procedimientos, incidiendo directamente en el éxito de la administración y en el logro de las metas Institucionales.

El fortalecimiento de las diferentes dependencias de la Gobernación de Córdoba para el cumplimiento de la misión y las metas del plan de desarrollo, se realizó a través del apoyo técnico y profesional a través de 183 contratos de prestación de servicios y una inversión de \$4.212.155.931, considerando las adiciones y prorrogas de los mismos.

#### Sistema de Estímulos (Programa de Bienestar Social Laboral y Plan de Incentivos)

El Programa de acuerdo a los lineamientos de la Función Pública establecidos en el Programa Nacional de Bienestar “Servidores saludables, entidades sostenibles” 2020-2022 emanado del Departamento Administrativo de la Función Pública, contempla 5 ejes:

Eje 1: FACTORES PSICOSOCIAL: comprende actividades que ayudan a los servidores públicos a desarrollar el sentido de pertenencia y conexión con la entidad y contribuye con la humanización del trabajo, entendiendo que las necesidades de ocio y esparcimiento son necesarias para la generación de bienestar laboral y a su vez, al aumento de la productividad. Actividades recreativas, reconocimientos, exaltaciones, incentivos, promoción y prevención en la salud a través de hábitos saludables, etc.

Eje 2: SALUD MENTAL: incluye hábitos de vida saludable, relacionados con mantener la actividad física, nutrición saludable, prevención del consumo de tabaco

y alcohol, lavado de manos, peso saludable, salud bucal, visual y auditiva, entre otros. Se deben realizar actividades orientadas a mantener la salud mental de los trabajadores y sus familias en procura de mejorar continuamente su calidad de vida. Se trabajará por la salud e higiene mental.

Eje 3: CONVIVENCIA SOCIAL: acciones para promover la inclusión laboral, diversidad y equidad, de protección de derechos e inclusión laboral de personas con discapacidad, actividades de concientizar sobre los derechos civiles, políticos, económicos, sociales y culturales de los trabajadores, campañas de creación de cultura de inclusión). Prevención de situaciones asociadas al acoso laboral, sexual y de abuso de poder (identificación y detención de situaciones asociadas a los diferentes tipos de acoso (Comité de Convivencia Laboral), campañas de prevención de situaciones asociadas a los tipos de acoso, etc.).

Eje 4: ALIANZAS INTERINSTITUCIONALES: Coordinación Interinstitucional (Celebración de convenios interadministrativos para el cumplimiento de actividades de bienestar (empresas públicas, mixtas y privadas), Fomento de buenas prácticas en materia de bienestar (promover la estrategia de Gestores de Felicidad (GEFES) y realizar el reconocimiento social de los mejores dentro de los grupos de trabajo o dependencias).

Eje 5: TRANSFORMACION DIGITAL: se deberán implementar lineamientos en pro del bienestar, teniendo en cuenta la transversalidad de este eje y por la situación mundial por la pandemia, tales como: Creación de Cultura Digital para el Bienestar, Analítica de datos para el bienestar y Creación de Ecosistemas Digitales (generar flexibilidad en la entidad, organizar los tiempos y flujos de trabajo, aumento de la comunicación interna, etc.).

Se puede indicar que se ha beneficiado el 70% (796 personas) de los funcionarios, contratistas y personal en misión, especialmente a las que se realizan en las diferentes dependencias con las actividades antes descritas.

Así mismo directamente la secretaría y la dirección han adelantado acciones como son: Listados de Cumpleaños mensuales, tarjetas individuales de felicitaciones por el onomástico de cada funcionario, mensajes de condolencias por calamidades familiares y tarjetas de felicidades por fechas especiales.



Plan de Capacitaciones: Con el apoyo interinstitucional de entidades como: Departamento Administrativo de la Función Pública, Escuela Superior de Administración Pública (ESAP), ARL Positiva, Universidad Internacional de la Rioja, Universidad Protección, Ministerio de Vivienda, Aportes en Línea, COMFACOR, Servicio Nacional de Aprendizaje (SENA), ORP Fundación Internacional, ASONAP, Archivo General de la Nación, Centro Latinoamericano de Administración para el Desarrollo (CLAD), DNP, entre otras, se han brindado diferentes capacitaciones, y se han capacitados a 375 personas entre funcionarios y contratistas.

Adicionalmente la Gobernación de Córdoba, a través de la Dirección de Atención al Ciudadano ha brindado capacitaciones en el Sistema de Gestión Documental MERCURIO.

Podemos decir, que la meta del indicador de producto se cumplió en un 100% de la eficiencia operativa y el 100% de la eficiencia Presupuestal, es decir se logró la meta en un 100% con la ejecución del proyecto: fortalecimiento de las diferentes dependencias de la gobernación de córdoba, para el desarrollo de la misión Institucional, en cumplimiento a las metas del plan de desarrollo de la vigencia 2022 córdoba, con código BPIN: 20210012230112, y 183 Contratos de prestación de servicios, por valor de \$4.212.155.931 con el propósito de fortalecer todas las dependencias de la Entidad en el cumplimiento de los objetivos de plan de desarrollo.

Indicador de Producto: Servicio de apoyo financiero para el mantenimiento y mejoramiento de las sedes de la gobernación: la Secretaría de Gestión Administrativa, a través del Almacén General, realizó los mantenimientos y las mejoras locativas de las sedes de la Gobernación, y mejoras a las sedes propias y en tenencia de la Entidad, entre ellas:

Mantenimiento y adecuación de los pisos 6°, 7° y 8° del edificio Morindó, donde funcionarán las secretarías de educación departamental y desarrollo de la salud departamental, municipio de montería, a través del proyecto: mantenimiento y adecuación de los pisos 6°, 7° y 8° del edificio morindó, donde funcionarán las secretarías de educación Departamental y desarrollo de la salud departamental, municipio de Montería, con el código BPIN: 202000220050, y los contratos No. SI-SAM-005-2021 y SI-MIC-020-2021 por valor de \$938.108.253.

Mantenimiento y mejoras locativas de la casa de la mujer en el municipio de montería, departamento de córdoba, a través del proyecto: Mantenimiento y mejoramiento de las diferentes sedes de la Gobernación de Córdoba, BPIN: 2021002230066, Contrato No. SI-SAM-018 – 2021, por valor de \$256.898.961.

Mejoramiento, adecuación y mantenimiento de la subestación del edificio palacio de Nain, sede de la gobernación de córdoba, en el municipio de montería, a través del proyecto: Mantenimiento y mejoramiento de las diferentes sedes de la Gobernación de Córdoba, BPIN: 2021002230066, por valor de \$474.097.110.

Reparación y puesta en servicio del ascensor del edificio palacio de Nain y mantenimiento preventivo y correctivo a monto agotable de los ascensores del mismo edificio y de la biblioteca departamental de la gobernación del departamento de córdoba, a través de recursos de funcionamiento, por valor de \$226.772.000.

Lo anterior se realizó con recursos gestionados por la secretaria de Gestión Administrativa, y ejecutados por la Secretaría de Infraestructura, por Valor de \$1.380.067.848; logrando de esta manera cumplir la meta programada en un 100%, de la meta operativa y presupuestal.

Indicador de Producto: Servicio de apoyo técnico y financiero para la gestión documental, para el cumplimiento de esta meta de producto se realizaron las siguientes acciones:

Actualización de Procedimiento de Organización de Archivos, procedimiento de transferencias y disposición final de los documentos.

Se aprobó y socializó la política de gestión documental, encaminada al coordinar los lineamientos que debe realizar la administración en busca de cumplir con todo y cada una de la normatividad e implementación del PINAR y PGD.

Se realizó capacitaciones a las dependencias en organización de archivo de gestión, aplicación de las TRD y el diligenciamiento del Formato Único de Inventario Documental, para aplicar los instrumentos archivísticos en coordinación la implementación del PGD.

Se realizó acompañamiento a las dependencias en jornadas de depuración y clasificación documental, con el propósito de organizar e inventariar los documentos producidos.

Se inició la sustentación de la Actualización de las Tablas de Retención Documental ante el Archivo General de la Nación \_ AGN.

Se subsanaron 3 hallazgos del plan de mejoramiento suscrito con el Archivo General de la Nación.

Se logró cumplir en un 66.67% la eficacia operativa, y en 4.66% la eficiencia Presupuestal, es decir del 35% proyectado se alcanzó a cumplir en un 20% aproximadamente, con una inversión de recursos de funcionamiento de \$27.045.301. También se logró la contratación del proceso SG-SAM-040-2022, por valor de \$370.274.640, quedando en reserva el valor total del contrato, por tanto, la ejecución financiera será cargada en la vigencia 2023.

Indicador de Producto: Implementación del plan de actualización tecnológica, el logro de la meta programada conllevó a realizar diferentes acciones mediante la ejecución de los siguientes proyectos:

Fortalecimiento de las diferentes dependencias de la gobernación de Córdoba, para el desarrollo de la misión Institucional, en cumplimiento a las metas del plan de desarrollo de la vigencia 2022 Córdoba, con código BPIN: 20210012230112, que permitió contratar la prestación de servicios para brindar actualización y soporte técnico al sistema de gestión documental - mercurio, con la nueva versión. Por medio del Contrato No. SG-311-2022, por valor de \$93.941.232, se actualizó a la versión 7.0 el sistema de gestión documental – gestor de correspondencias, permitiendo optimizar la radicación desde cualquier dispositivo móvil.

Con recursos de funcionamiento, se realizaron las siguientes actividades y contratos:

Contratar la prestación de servicios para la renovación de soporte y actualización de licencias Oracle hardware y software para servidores, orden de compra no. 100858 de 2022, por valor de con el contrato no. 59.084.791.

Contratar la adquisición de equipos de oficina para la gobernación del departamento de córdoba, con Orden de Compra No. 98154, 98148, 98153, 98149 por valor de \$113.897.37,88

Se puede decir, que este indicador se cumplió en un 100% de eficacia operativa. Y un 50.32% eficiencia presupuestal, pero con los procesos de contratación que se están adelantando se proyecta un 100%.

Indicador de Producto: Implementación del programa de atención al ciudadano, se logró a través de la Dirección Administrativa de Atención al Ciudadano organizar los canales de comunicación con la apertura de la ventanilla única de atención presencial para las empresas de mensajería, plataforma de atención Gestión de PQRDS en línea "Mercurio" por medio de la página web y los correos electrónicos [contactenos@Córdoba.gov.co](mailto:contactenos@Córdoba.gov.co), chat Institucional, [gobernador@Córdoba.gov.co](mailto:gobernador@Córdoba.gov.co), [notificacionesjuridicas@Córdoba.gov.co](mailto:notificacionesjuridicas@Córdoba.gov.co), correos que se migraron al gestor documental MERCURIO, para llevar la trazabilidad, generando un cumplimiento del 100% en cuanto a los canales de comunicación.

Se logró desarrollar una estrategia para la eficiente y eficaz solución a las demandas de los ciudadanos por medio de las PQRDS, se capacitaron a todas las dependencias y secretarías en el manejo y los beneficios de la aplicabilidad de la plataforma Mercurio.

Se logró la implementación de nuevas Herramientas, como Canales oficiales, entre estas:

Respuesta automática de los correos Institucionales.

En desarrollo - Encuestas de medición de satisfacción del ciudadano Virtual y App.

Instructivos y videos para el uso de plataformas digitales para ciudadanos y funcionarios.

Atención telefónica personalizada.

Apertura del punto de atención al ciudadano en la secretaria de Desarrollo de la Salud, del sistema de gestión documental, radicación de recibidos, interno y externos.

Indicador de Producto: Implementación del plan de actualización tecnológica, por medio de este indicador, se realizó la actualización del sistema de gestión documental – Mercurio, para la eficiencia en la gestión de correspondencia, logrado cumplir en un 100% la eficacia operativa, y el 100% eficiencia Presupuestal, es decir se cumplió con el 25% e meta programada, con recursos de funcionamiento de la Misión Institucional.

Indicador de Producto: Formulación e implementación del plan de prensa y comunicaciones, la dirección técnica de prensa y comunicaciones estructuró un plan de medios con el fin de promover la gestión de la administración departamental. Dentro de las actividades correspondientes al plan se tienen: publicación de boletines de prensa, carteleras físicas y digitales, redes sociales, programas de televisión, ruedas de prensa. Se plantearon metas con el objetivo de cumplir de manera óptima con las actividades propuestas:

Indicador	Actividad	Meta Anual programada	Meta alcanzada	Porcentaje de Avance
Creación de campañas publicitarias a través de material gráfico.	Creación de logo, slogan, plantillas en Word y diapositivas, pendones, contenidos digitales, etc, que identifica a las actividades Institucionales.	8	6	75%
Número de Productos Audiovisuales Desarrollados	Producción y edición de contenidos audiovisuales	48	150	100%
Número de base de datos de periodistas	Creación de base de datos de periodistas para la difusión de las actividades Institucionales.	1	1	100%
Número de boletines de prensa.	Elaboración de boletines de prensa para la difusión de los avances del proceso de la administración.	180	167	93%
Número de publicaciones en la página web de la Gobernación.	Enviar información periodística (boletines de prensa, fotografías y audios) sobre los avances del proceso de la administración, en la página web de la Gobernación para su difusión a la comunidad en general.	180	167	93%

Indicador	Actividad	Meta Anual programada	Meta alcanzada	Porcentaje de Avance
Número de publicaciones en las redes sociales de la Gobernación de Córdoba	Elaboración de contenido para la difusión de los avances de las actividades Institucionales., en las redes sociales de la Gobernación de Córdoba.	Twitter: 2500 Instagram:800 Facebook: 1500	Twitter: 2.520, Instagram: 840, Facebook: 1400.	Twitter: 100% Instagram: 105% Facebook: 93%
Número de archivos y evidencias sobre el cubrimiento de las actividades Institucionales.	Creación de un archivo con evidencias que dé cuenta sobre todo el cubrimiento de las actividades Institucionales, adelantado por la Gobernación de Córdoba para su preservación en los centros de conservación y archivos documental del departamento.	1	1	100%
Número de espacio o link en la página web de la gobernación que sirva como mecanismo de información y comunicación con los cordobeses para mostrar los avances del proceso de RPC.	Solicitar la creación de un espacio o link en la página web de la gobernación que sirva como mecanismo de información y comunicación con los cordobeses para mostrar los avances del proceso de RPC	1	1	100%
Número de gira de medios	Visitas a los diferentes medios de comunicación con los líderes de los procesos Institucionales, para exponer los avances de la gestión administrativa.	12	15	100%
Número de emisiones en canales televisivos regionales	Programa Institucional que permita la difusión de los avances y actividades Institucionales.	24	19	79%
Número de emisiones en canales radiales departamentales	Programa Institucional que permita la difusión de los avances y actividades Institucionales.	20	20	100%
Número de Audiencia Pública de Rendición de Cuentas	Realización de Audiencia Pública de Rendición de Cuentas.	1	1	100%
Número de acompañamiento periodístico a la Audiencia Pública de Rendición de Cuentas	Cubrimiento periodístico Audiencia Pública de Rendición de Cuentas	1	1	100%
Número de acompañamiento periodístico a la evaluación de la Rendición Pública de Cuentas	Cubrimiento periodístico a la evaluación de la Rendición Pública de Cuentas	1	1	100%

Se realizó el convenio con TELECARIBE, para el programa de televisión, por valor de \$1.200.000.000, cancelados en la vigencia 2022 el valor de \$600.000.000, para fortalecimiento de la dirección de prensa y comunicaciones, a través de la formulación del plan de prensa y contratación de medios masivos de comunicaciones, BPIN: 2022002230050, Contrato No. SG-492-2022.

En conclusión, el suministro de información actualizada se lleva a cabo de manera constante a través de los diferentes medios (Boletines de prensa, comunicaciones, ruedas de prensa, transmisiones en vivo por redes sociales, actualización constante del sitio web).

Este Indicador se logró cumplir en un 100% de su eficacia operativa, y en un 428.85% la eficiencia Presupuestal, es decir del 25% proyectado se logró cumplir en su totalidad.

Indicador de Producto: Servicio de apoyo técnico para la actualización del manual de funciones y competencias laborales, en virtud al convenio suscrito con el Departamento Administrativo de la Función Pública para el rediseño Institucional de la Gobernación de Córdoba, se realizó la actualización del manual de funciones y competencias laborales, mediante Decreto No. 0420 de 2022, cumpliendo con el 100% de la meta.

Lo que se puede decir, que este indicador avanzó en un total del 100% de la Eficacia operativa y 33.13% de la eficiencia presupuestal, por valor de \$33.133.916, se proyecta para la vigencia 2022 cumplir con el 100% de la meta.

#### 7.1.1.3.2. Subprograma: gobierno digital

Objetivo: Implementar las TIC en los procesos de gestión administrativa, de control interno y de gestión de calidad de la Gobernación de Córdoba, así como capacitar y certificar a las personas que trabajan con la administración departamental, (alcaldías y gobernaciones) para que se convierta en un gobierno con servicios eficientes y eficaces que atiendan con mayor celeridad a las personas que lo soliciten.

Nombre del Subprograma	Indicador de Producto	Línea Base	Meta de Producto 2022	Meta vigencia Alcanza a diciembre 31 de 2022	% Cumplimiento
Gobierno Digital	Porcentaje de funcionarios de la gobernación y alcaldías del departamento capacitados y actualizados en nuevas tecnologías	0	40%	40%	100%
	Número de sistemas de centralización de información de la administración departamental	0	45%	40%	77.78%

Indicador de Producto: Porcentaje de funcionarios de la gobernación y alcaldías del departamento capacitados y actualizados en nuevas tecnologías, para los funcionarios de la gobernación, las acciones realizadas permitieron cumplir en un 100% con la meta programada. Se realizaron capacitaciones a funcionarios de la Gobernación, en temas de plataforma digital Zoom, Sistema de Gestión Documental – Mercurio, Team, Google Meet, con el propósito de brindar las herramientas de trabajo en casa y realización de reuniones web.

Un 30% de las capacitaciones en manejo de sistema SIAFF (PCT), Manejo y Uso de Correo Electrónico, y un 50% de las capacitaciones se realizaron en conjunto con el MinTIC en los CIO del Departamento. Se desarrolló una estrategia para llevarlas a los territorios, y se estructuró un proyecto para capacitar a los funcionarios del Departamento en Transformación Digital.

Se capacitaron a 207 funcionarios y a 15 Alcaldías Municipales, Están enmarcada en la política de transformación digital, enfocados en cambiar la mentalidad en el uso y apropiación de TI de los funcionarios, esto en busca de llevar a nuestra entidad a la cuarta revolución industrial.

El indicador refleja un avance del 30% de la eficacia operativa y 100% de la eficiencia presupuestal, por valor de \$140.608.887, se cumplió en un 100%.



Indicador de Producto: Número de sistemas de centralización de información de la administración departamental, este indicador va a impactar con un proyecto macro a partir de un diagnóstico que se debe realizar de los sistemas de información actuales, para el cual se han realizado las siguientes acciones:

Se hizo la centralización de los servidores (Historias Laborales de Educación, Servidor de la Pagina Web de la secretaria de Educación, Servidor de PCT) en el Cuarto de Servidores ubicado en el sexto piso del Palacio de Nain – lo que permitió el acceso remoto a los funcionarios para puedan utilizar de forma segura los distintos sistemas de información.

Se implementó el FIREWALL, con un equipo físico conectado a la red de datos de la Gobernación, donde se filtra todo el contenido que sale y entra de internet de los 400 dispositivos electrónicos con los que cuenta la Entidad más los dispositivos móviles que tienen acceso a la red inalámbrica

Se configuraron las políticas de seguridad para evitar ataques externos que tengan como objetivo la información pública y reservada que maneja la entidad.

Se implementaron VPN con el fin de garantizarle a los 30 funcionarios que trabajan desde casa un acceso seguro al seguro al servidor financiero – PCT, perteneciente a la entidad.

Se realizó la Integración del Sistema de Gestión de Ingresos – Infotributos con el Sistema Financiero PCT, con el propósito de tener en línea el recaudo con el registro presupuestal de ingreso.

Se realizó la Integración del Sistema de Gestión de Ingresos – Tomas Grem con el Sistema Financiero PCT, con el propósito de tener en línea el recaudo de impuesto al consumo con el registro presupuestal de ingreso.

Este indicador está en un avance total del 40% del 45% de la Eficacia operativa y 4.48% de la eficiencia presupuestal, por valor de \$132.233.769.

## Acciones Adelantadas Por La Oficina De Control Interno Disciplinario Durante La Vigencia 2022.

Por parte de la oficina de control interno se logró alcanzar el 100% de cobertura en el proceso de sensibilización para el fomento de la cultura de autocontrol, por parte de cada servidor en el manejo adecuado de los deberes de acuerdo a las funciones asignadas en cada dependencia.

Se adelantaron acciones preventivas para el cumplimiento del deber dentro de los procesos de cada dependencia, para darle eficacia y celeridad al cumplimiento y uso obligatorio del aplicativo Mercurio, Correo Institucionales y Trámites de Resolutiva PQRS.

Se realizaron seguimientos oportunos a las respuestas de los requerimientos presentados por entes de control y particulares dentro del término correspondiente.

Se implementó el proceso verbal para la descongestión y mejorar la productividad de la oficina de control interno. (Implementación de sala de audiencia). De igual forma y en cumplimiento de las acciones que apuntan a la ejecución del plan de desarrollo y el fortalecimiento de la misión Institucional.

De acuerdo al primer Indicador por parte de la oficina de control interno disciplinario se han emitido diferentes Circulares en las que se exhorta a los funcionarios a cumplir a cabalidad las funciones asignadas, horario y cronograma de trabajo. En apoyo con la Dirección de Personal se realizaron visitas de manera aleatorias a diferentes secretarías con el fin de verificar el cumplimiento y asistencia a las jornadas laborales (CIRCULAR 0001 de fecha 11 de enero de 2022), y retorno a la presencialidad de los servidores públicos.

Con relación al fortalecimiento misional e Institucional por parte de la oficina de control interno disciplinario brindó capacitación a funcionarios nuevo y antiguo de acuerdo a la ley 734 de 2020 y una vez entrada en vigencia la ley 1952 de 2019, principalmente dando a conocer sobre la prevención de conductas punibles que afectan la administración pública, los deberes y derechos, funciones y responsabilidades de cada funcionario público.

Con relación al uso y manejo de los medios electrónicos y plataformas que contamos para el desarrollo de las acciones de manera virtual, se han expedido circulares y se ha brindado apoyo con la Oficina de Atención al Ciudadano en jornadas de capacitaciones para el uso continuo y obligatorio de estas herramientas, así como también se ha hecho énfasis en dar las debidas respuestas dentro del término oportuno a las PQRS.

Con respecto al tercer indicador también se han expedido circulares y se ha realizado a través del correo Institucional de esta dependencia seguimiento al

cumplimiento y envió de requerimientos a los entes de control externo de manera oportuna garantizando los principios de celeridad y transparencia en las informaciones emitidas.

Con fundamento en la Ley de Archivo, Ley 594 de 2000, procedimos a depurar e inventariar la totalidad de los procesos que se encontraban en la Oficina de Control Interno Disciplinario de la Gobernación de Córdoba, arrojando la siguiente información por vigencia desde el año 2016 hasta el año 2022.

Año 2016	
Procesos Disciplinarios: 130	
Procesos Disciplinarios Activos: 26	
Autos Inhibitorios: 02	
Investigación Disciplinaria	Indagación Preliminar
111	17

Año 2017	
Procesos Disciplinarios: 306	
Procesos Disciplinarios Activos: 111	
Autos Inhibitorios: 0	
Investigación Disciplinaria	Indagación Preliminar
297	9

Año 2018
Procesos Disciplinarios: 137

Procesos Disciplinarios Activos: 74	
Autos Inhibitorios: 01	
Investigación Disciplinaria	Indagación Preliminar
120	17

Año 2019	
Procesos Disciplinarios: 118	
Procesos Disciplinarios Activos: 58	
Autos Inhibitorios: 0	
Investigación Disciplinaria	Indagación Preliminar
108	10

Año 2020	
Procesos Disciplinarios: 64	
Procesos Disciplinarios Activos: 39	
Autos Inhibitorios: 0	
Nvestigación Disciplinaria	Indagación Preliminar
51	13

Año 2021	
Procesos Disciplinarios: 51	
Procesos Disciplinarios Activos: 42	
Autos Inhibitorios: 01	

Investigación Disciplinaria	Indagación Preliminar
28	23

Año 2022	
Procesos Disciplinarios: 168	
Procesos Disciplinarios Activos: 159	
Autos Inhibitorios: 0	
Investigación Disciplinaria	Indagación Preliminar
124	

Total procesos: 974 Expedientes.

Total procesos vigentes: 543.

Total Autos de Investigaciones Disciplinarias e indagaciones preliminar 974.

Total, procesos impulsados: 574.

Total, sancionados: 2 funcionarios Docentes.

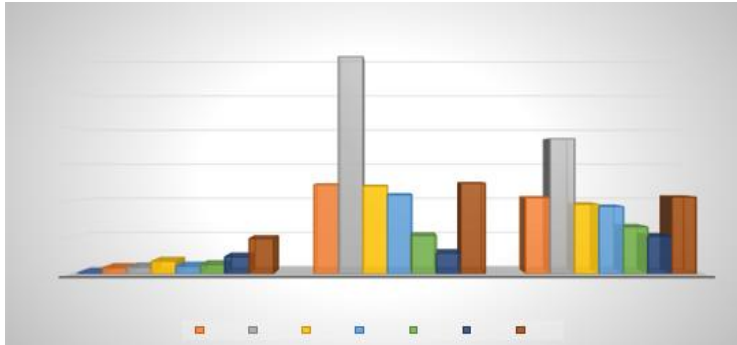
Suspendidos: 03 funcionarios.

Destituídos: 2 funcionarios.

Proceso Remitido a etapa de juzgamiento: 02.

Procesos con Pliegos de Cargo: 02

Así mismo, Podemos destacar dentro de las acciones más relevantes de la oficina de control interno disciplinario que se llevaron a cabo desde la vigencia 2016 hasta 2022, las establecidas en la gráfica que a continuación se refleja:



Lo anterior nos refleja que de acuerdo a las vigencias 2016, 2017, 2018, 2019, 2020, 2021 y 2022 se han proyectado (actuación que apertura la etapa probatoria), 974 Investigaciones disciplinarias (actuación que formaliza la investigación cuando se requiere de más pruebas), en impulso procesal se han desarrollado 696 actuaciones que se reflejan en (requerimientos, solicitud de pruebas, inspecciones judiciales y visita especial, entre otros).

De este mismo modo, se han venido desarrollando otras actividades relevantes dentro de los procesos disciplinarios como son, la recepción de versiones libres, ampliaciones y ratificaciones de quejas, declaraciones juradas.

Por último, la oficina de control interno disciplinario tiene dentro de sus funciones la expedición de certificados de antecedentes disciplinarios, lo cual para su expedición se requiere del pago de estampilla y previa verificación de la base de datos de la oficina con el fin de constatar que contra la persona solicitante no cursa investigación disciplinaria alguna, a la fecha del presente informe se han expedido 1.550 certificaciones (desde las vigencias 2016 – 2022) de antecedentes disciplinario de funcionarios públicos (docentes).

Por último, y teniendo en cuenta la entrada en vigencia de la ley 1952 de 2019 a partir del 29 de marzo de 2022 del nuevo código único disciplinario, es necesario y pertinente hacer las siguientes recomendaciones:

**Recomendaciones:** Asignar personal de planta, mínimo seis (6) profesionales Abogados o Abogados Especialistas para conformar la planta de control interno

disciplinario para las etapas de instrucción y etapa de juzgamiento. También contar con los contratos de Prestación de servicios profesionales desde el mes enero hasta diciembre en cada vigencia.

Urge dotar la oficina de equipos tecnológicos actualizados (computadores, impresoras, escáner), equipos de oficina (sillas giratorias, archivadores, entre otros), adecuación de sala de audiencias para implementación del proceso verbal, y adquisición de Software para la digitalización y seguimiento, con el fin de poder mejorar la eficiencia de los procesos. Igualmente se recomienda asignar vehículo para realizar inspecciones y visitas decretadas.

7.1.1.4. Programa: Gestión De La Hacienda Publica Eficiente, Moderna Y Transparente.

Objetivo: Fortalecer la gestión pública territorial y de financiamiento de las competencias de la gobernación, a través de acciones tendientes a modernizar procesos y dinamizar las rentas departamentales e incrementar sus ingresos.

Indicador de resultado	Línea base 2019	Meta de resultado 2021
Gestión presupuestal, Eficiencia del gasto Público y acceso de la información de la hacienda pública	49,90%	70%

Nombre del programa	Objetivo(s) de programa	Indicador de resultado	Línea base 2019	Meta de resultado 2020		Meta de resultado 2021		Meta de resultado 2022		Meta de resultado 2023
				Meta Programada	Meta Alcanzada	Meta Programada	Meta Alcanzada	Meta Programada	Meta Alcanzada	
Gestión de la Hacienda Pública, Eficiente, Moderna y transparente	Fortalecer la gestión de la hacienda pública, a través de acciones tendientes a modernizar procesos, eficiencia del gasto público y	Gestión presupuestal, Eficiencia del gasto Público y acceso de la información de la hacienda	49,90%	49.90%	56.71%	70%	65.25%	75%	75%	80%

Nombre del programa	Objetivo(s) de programa	Indicador de resultado	Línea base	Meta de resultado 2020		Meta de resultado 2021		Meta de resultado 2022		Meta de resultado
ente	dinamizar las rentas departamentales e incrementar sus ingresos	pública								

La secretaria de Hacienda Departamental en cumplimiento a su gestión durante la vigencia 2022, de acuerdo a sus indicadores y metas estipulados en el Plan de Desarrollo “ahora le toca a Córdoba”, lleva un proceso y avance de 92.49% en eficiencia presupuestal y 100% en eficiencia operativa, lo cual demuestra que esta secretaria ha cumplido y sigue cumpliendo con sus indicadores y metas propuestas, así demostrando su buen funcionamiento y cumplimiento de lo propuesto. (Fuentes Alphasig).

#### 7.1.1.4.1. Subprograma: Fortalecimiento de la Gestión de ingresos

Objetivo: Incrementar los recaudos y fiscalización de las rentas Departamentales.

Indicador de Producto: Número de Planes de fiscalización elaborados e implementados.

META DEL PRODUCTO			
LINEA BASE	META DE PRODUCTO 2020-2023	META PROGRAMADA 2022	META ALCANZADA 2022
0	4	1	1

Proyecto ejecutado: Fortalecimiento Institucional Gestión de Ingresos Córdoba.  
Código BPIN: 2020002230114.



INVERSIÓN			
Presupuesto programado 2022 Plan Plurianual Inversiones (PI)	Presupuesto Ejecutado Enero 1 de 2022 A Dic 31 2022	% de Eficiencia Cumplimiento Presupuestal 2022	FUENTE DE FINANCIACION
300,000,000.00	1,913,254,042.00	637.75	RECURSOS PROPIOS

La Dirección de Gestión de Ingresos de la Secretaría de Hacienda Departamental, en cumplimiento de su misión Institucional y en aras de contribuir en el cumplimiento de las metas propuestas en el Plan de Desarrollo Territorial “Ahora le toca al pueblo: Oportunidad, Bienestar y Seguridad”, como instrumento principal de planificación del Departamento de Córdoba, ha enfocado su trabajo en dos pilares fundamentales dentro del programa Gestión de la Hacienda Pública, eficiente moderna y transparente, relacionados con el fortalecimiento de la Gestión de los Ingresos del departamento, a través de la modernización de los procesos desarrollados en el Área de Recaudo, Atención y Validación de pagos y del Área de Fiscalización de los impuestos Departamentales.

Es así, que, de manera estratégica viene ejerciendo control permanente y sistemático sobre los tributos departamentales, entendiendo estos como la fuente principal de los recursos propios para el financiamiento del Gasto público, desarrollando y aplicando herramientas de gestión y fiscalización tributaria, en pro de un eficiente y eficaz ejercicio de la función fiscal estatal.

Desde el inicio del periodo, nuestro plan de acción nos ha permitido hacer la programación anual de las metas proyectadas con cada impuesto departamental, sobre el cual se han desarrollado, seguido y autoevaluado las actividades planteadas, en tal sentido se puede resumir la gestión y su cumplimiento al corte de diciembre 31 de la vigencia fiscal 2022, así;

#### ACTIVIDADES DE MODERNIZACIÓN DE LOS PROCESOS DESARROLLADOS EN EL ÁREA DE RECAUDO, ATENCIÓN Y VALIDACIÓN DE PAGOS:

Se inició la apertura de ventanillas únicas del VUR en las notarías del Departamento de Córdoba en Tierralta, Valencia y Cerete, en Bogotá en 5 Notarias y en Medellín 4 Notarias.

En los meses de abril y junio se realizaron campañas de recaudo en los Municipios de Sahagún y Montelíbano Respectivamente logrando atender a más de 300 Contribuyentes facilitándoles medios de pago en sitio a través de la banca móvil del banco Davivienda.

Habilitación Pagos PSE impuesto al consumo.

Solicitud de Paz y Salvos a través de la APP Tax Córdoba

Presentación de Declaraciones con Firma Electrónica Impuesto al Consumo.

## ACTIVIDADES DE FISCALIZACIÓN Y AUDITORIA TRIBUTARIA SOBRE LOS IMPUESTOS DEPARTAMENTALES

En desarrollo del Plan Anual de Fiscalización y conforme a las metas proyectadas para cada impuesto dentro del Plan de Acción de la Dirección de Gestión de Ingresos, en el año 2022 se logró fortalecer los resultados alcanzados en el período enero – diciembre de 2022, cuya ejecución estuvo en el 94%, aperturados procesos de fiscalización que prácticamente estuvieron suspendidos producto de los efectos ocasionados por la pandemia del covid-19, durante la vigencia 2020.

Bajo la premisa que la correcta fiscalización, induce al contribuyente al cumplimiento de las obligaciones tributarias, a la correcta determinación de la deuda y a la búsqueda constante del fortalecimiento de la cultura de pago como garante del comportamiento oportuno ante el fisco departamental. Así mismo contribuye, al aumento del recaudo y combatir la evasión y la elusión fiscal, aumentando el riesgo ante el ciudadano de la presencia de la institución en la imposición de sanciones.

Lo anterior se fundamentó los esfuerzos efectuados por la Administración Tributaria Departamental, tendientes a fortalecer la estructura del Área de Fiscalización y Auditoria Tributaria de la Dirección de Ingresos, pasando de un único funcionario de planta encargado de los procesos de fiscalización de los impuestos departamentales, a cuatro, adicionalmente apoyados con contratistas con funciones establecidas en sus contratos frente al desarrollo de la gestión auditora de cada impuesto y en el desarrollo de las siguientes actividades:

Capacitaciones y actualizaciones del subgrupo de fiscalización y auditoria tributaria: Al corte de diciembre de 2022, se alcanzó el 100% en este indicador; se realizaron cuatro capacitaciones al personal del subgrupo de fiscalización de la dirección de ingresos, en temas relacionados con el procedimiento de fiscalización y auditoria tributaria.

Sistematización, escaneo y traslado a cobro coactivo de procesos de fiscalización: Se trasladó a cobro Coactivo los expedientes Digitales y Físicos de procesos de fiscalización aperturados a los omisos del impuesto sobre vehículos automotores

vigencias fiscales 2014 y 2015, así mismo, se realizó traslado por el sistema Taxation de estas vigencias cumpliendo la meta en un 100%. Los valores correspondientes a estos procesos son:

Tabla 1. Proceso traslado a cobro coactivo Vigencia 2014.

2014					
VEHICULOS	VALOR CAPITAL	TOTAL	SANCION	INTERESES	TOTAL
3.795	\$ 2.020.118.839		\$ 3.761.716.100	\$ 4.110.012.000	\$ 9.891.846.939

Tabla 2. Proceso traslado a cobro coactivo Vigencia 2015.

2015					
VEHICULOS	VALOR CAPITAL	TOTAL	SANCION	INTERESES	TOTAL
2.029	\$ 1.659.642.650		\$ 3.803.832.000	\$ 2.794.560.000	\$ 8.258.034.650

Culminación proceso de fiscalización omisos vigencia fiscal 2016 y otros, El proceso de fiscalización del programa "Omisos del Impuesto Sobre Vehículos Automotores vigencia 2016 y otros", se logró dejar hasta la resolución sanción quedando pendiente la liquidación oficial de aforo, la cual no pudo ser enviada en cumplimiento de los términos establecidos para que los sujetos pasivos ejerzan el derecho a la defensa con un porcentaje de cumplimiento 75%. Los valores causados sobre este proceso son:

Tabla 3. Proceso de fiscalización 2016 y otros

2016
------

VEHICULOS	VALOR TOTAL CAPITAL	SANCION	INTERESES	TOTAL
6.007	\$ 4.332.643.531	\$ 8.911.032.800	\$ 6.002.264.000	\$ 19.245.940.331

Apertura del proceso de fiscalización omisos vigencia fiscal 2017 y otros, se logró la apertura del proceso del programa de fiscalización "Omisos del Impuesto Sobre Vehículos Automotores vigencia fiscal 2017 y otros", sobre el cual se generaron emplazamientos por no declarar por los valores que se relacionan seguido:

Tabla 4. Proceso De Fiscalización 2017 y Otros

2017				
VEHICULOS	VALOR TOTAL CAPITAL	SANCION	INTERESES	TOTAL
3.161	\$ 2.853.834.174	\$ 4.908.114.700	\$ 3.134.715.000	\$ 10.896.663.874

Porcentaje de cumplimiento 100%.

Implementación de la facturación del impuesto vehículos automotores vigencia 2022 impuesto vehículo automotor, no se logró culminar el proceso de facturación vehicular vigencia 2022 debido a la no actualización en un 100% de la base de datos sin embargo el proceso quedó en un 75%.

Programas de fiscalización y auditoria aplicados a los impuestos Departamentales.  
Actividades de planeación de Auditoría:

Se realizó diagnósticos de los impuestos departamentales con el objetivo de conocer la situación real de cada una de las rentas propias, identificando las fortalezas, debilidades y amenazas que afectan la gestión recaudadora y poder establecer a cabo el plan de acción para el corto, mediano y largo plazo de los impuestos departamentales.

Se organizaron las declaraciones de los impuestos departamentales por periodo con el objetivo de establecer las muestras de auditoría.

Elaboración de Programas de auditoria selectivas por impuesto, determinando objetivos y procedimientos a aplicar.

Establecimiento de cronograma de las auditorias puntuales a aplicar.

Auditoria aplicadas a los impuestos Departamentales.

IMPUESTO DE REGISTRO, Se realizaron las siguientes actividades:

Organización de las declaraciones de las oficinas de instrumentos públicos (ORIP), liquidados y reportados mensualmente a la Dirección Gestión de Ingresos, correspondiente a las vigencias 2019, 2020, 2021 y a julio de 2022.

Se auditaron los actos liquidados como muestra representativa de las vigencias 2019 y 2020 en las ORIP del departamento, donde se evidenció extemporaneidad en la presentación y pago de las declaraciones de los periodos junio 2020 de la ORIP municipio de Lorica y mayo de 2022 de la Orip del municipio de Cereté.

Tabla 5. Actos auditados Orip 2022

Entidad	Periodo	Valor Sanción
ORIP Lorica	Junio de 2020	2.172.725
ORIP Cerete	Mayo de 2022	2.717.316

Se fiscalizó en Cámara de Comercio de la ciudad de Montería, los actos liquidados y declarados a la administración, correspondiente a las vigencias 2019, 2020 y 2021, evidenciándose diferencias en las liquidaciones en el concepto de devolución del

impuesto de los registros de los contribuyentes, lo que origino declaraciones de corrección.

Tabla 6. Diferencias en liquidaciones Cámara de Comercio

Vigencia	Valor Corrección
2020	30.073.771
2021	5.872.000

Actividades de fiscalización Impuesto de Registro a desarrollar:

Realizar auditoria a los actos liquidados por el VUR de oficina durante las vigencias fiscales 2019, 2020, 2021 y 2022.

Efectuar revisión de recibos duplicados en las devoluciones efectuadas en cámara de comercio de los años 2019, 2020, 2021 y 2022.

Culminar el proceso de auditoria vigencia 2021 de las ORIP.

**ESTAMPILLAS DEPARTAMENTALES:** En lo relacionado a las Estampillas departamentales, se realizaron las siguientes actividades tendientes a optimizar el recaudo por este concepto:

Depuración y Traslado a Cobro Coactivo del programa de fiscalización “Omisiones de las estampillas Departamentales vigencia fiscal 2013” correspondiente al Hospital San Jerónimo de Montería.

Consultas sobre el concepto para determinar e identificar si los procesos que estaban iniciados cumplían con los requisitos de ley para cobro de dicho impuesto.

Cruce de información reportada con las entidades descentralizadas del Dpto. con el sistema taxations con la finalidad de detectar la omisión en pago de las estampillas de acuerdo a la ordenanza 007-2012 y 0034 de 2020, decreto 00281 de 2020 y decreto 218 de 2020.

Tabla 7 Contratos Auditados Plan Departamental de Aguas

Entidad	Vigencias	Población Auditada	No. De Estampillas	Valor Auditado	Observación
Aguas de Córdoba	2016	139	289	\$ 580.056.910	OK
Aguas de Córdoba	2017	210	303	\$ 737.998.876	OK
Aguas de Córdoba	2018	210	294	\$ 725.041.303	OK
Aguas de Córdoba	2019	185	268	\$ 665968.965	OK
Aguas de Córdoba	2020	210	505	\$ 412.339.599	OK
Dpto. de Córdoba	2021	178	370	\$ 294.545.635	ok

Hospital San Jerónimo de Montería, mesas de trabajo, requerimientos ordinarios y a los Hospitales de: Cerete, Sahagún, Montería y Lórica, de los cuales solo se logró Hospital cerete vigencias 2016, 2017, 2018 y 2019, Hospital lórica vigencias 2016, 2017, 2018 y 2019.

En Indeportes Córdoba se adelantó gestión de la base de datos de contratos ejecutados de las vigencias 2016 a 2020 estas fueron enviadas con errores y a pesar de requerimientos y oficios no ha sido posible la misma.

Con la Dirección de contratación del Departamento de Córdoba se gestionó base de datos de órdenes de compra y contratos del contribuyente Distracom vigencias 2020, 2021 y corrido 2022 para realizar cruce con el sistema taxations, la cual no ha sido posible.

Se realizó cruce de órdenes de compra del contribuyente Distracom solo del sistema Taxations vigencias 2021 y 2022 donde encontramos orden de compra sin pago No. 68285 por valor de \$ 230.000.000.

Se adelantaron procesos por omisos de Estampillas al contribuyente Distracom por las órdenes de Compra No. 86560 valor de \$ 230.000.000, valor estampillas de \$23.000.000 pendiente proceso sobre el cual se notificó requerimiento especial por no pago.

Orden de compra No.86171 por valor de \$120.775.160 estampillas \$13.242.556 las cuales fueron canceladas el 13/07/2022 y se realizó auto de archivo del proceso.

Actividades de fiscalización de Estampillas a desarrollar:

Realizar auditoria a Vigencias 2022 del Departamento de Córdoba, pendiente gestión de base.

Pendiente iniciar proceso de fiscalización por Omisión de estampillas hospitales de Cerete y Loricá. Continuar con la gestión para la consecución de la base de datos contratistas hospitales de Sahagún y Montería.

Pendiente gestión con Indeportes Córdoba para sancionar, reportar a control interno la omisión en la entrega de la información.

Iniciar proceso a orden de compra No. 68285 por valor de \$230.000.000 orden de compra vigencia 2021.

**IMPUESTO AL CONSUMO DE LICORES, CIGARRILLOS Y CERVEZAS:** en lo relacionado al Impuesto al Consumo, fue preciso abordarlo bajo sus tres dimensiones y nos enfocamos a determinar el cabal cumplimiento de las obligaciones sustanciales y formales a cargo de los sujetos pasivos del tributo al departamento de Córdoba, durante las vigencias fiscales 2019, 2020, 2021 hasta junio-2022.

Se desarrollaron procedimientos de auditoría, sobre las declaraciones y tornaguías presentadas por los responsables durante las vigencias fiscales mencionadas, generando como resultado extemporaneidades en algunas de las tornaguías legalizadas en el departamento que se detallan a continuación:



Tabla 8. Auditorias Impuesto al consumo valores cancelados.

VIGENCIA	DISTRIBUIDOR	EXPEDIENTE	SANCION	VALOR CANCELADO	OBSERVACION
2020	CENTRAL CERVECER A	DGI-AF-0015-2021	1.670.168	1.670.168	CANCELADO OK
2020	CENTRAL CERVECER A	DGI-AF-0016-2021	1.670.168	1.670.168	CANCELADO OK
2020	CENTRAL CERVECER A	DGI-AF-0017-2021	1.670.168	1.670.168	CANCELADO OK
2020	CENTRAL CERVECER A	DGI-AF-0018-2021	18.371.818	8.350.840	CON BENEFICIO
2021	CENTRAL CERVECER A	DGI-AF-0019-2021	363.760	363.870	CANCELADO OK
2020	PHILIP MORRIS COLOMBIA S.A.A.	DGI-AF-0014-2021	15.746.400	15.746.400	CANCELADO OK
2021	KOBA COLOMBIA S.A.S.	DGI-AF-0006-2021	10.021.008	2.004.202	CON BENEFICIO
2021	DISTRIBUIDORA TROPICAL DE SUCRE	DGI-AF-0007-2021	12.815.000	2.563.345	CON BENEFICIO
2021	DISTRIBUIDORA TROPICAL	DGI-AF-0008-2021	5.010.504	1.002.100	CON BENEFICIO

	DE SUCRE				
2021	DISTRIBUIDORA TROPICAL DE SUCRE	DGI-AF-0009-2021	5.010.504	1.002.100	CON BENEFICIO
2021	DISTRIBUIDORA TROPICAL DE SUCRE	DGI-AF-0010-2021	12.815.000	2.563.345	CON BENEFICIO
2021	DISTRIBUIDORA TROPICAL DE SUCRE	DGI-AF-0012-2021	51.260	10.529	CON BENEFICIO
2021	SOLANO ESCUDERO	DGI-AF-0011-2021	778.868	779.170	CON BENEFICIO
2021	KOOPS COMERCIAL SAS	DGI-AF-0021-2021	6.680.672	0	PENDIENTE PROCESO
2021	KOOPS COMERCIAL SAS	DGI-AF-0020-2021	29.260.800	0	PENDIENTE PROCESO

Las extemporaneidades por declaraciones evidenciadas fueron:

Tabla 9. Declaraciones extemporáneas

VIGENCIA	DISTRIBUIDOR	SANCION	VALOR CANCELADO	OBSERVACION
2021	BAVARIA S. A	139.209.000	139.209.000	CANCELADO

2021	SILENO GROUS S.A.	181.540	181.540	CANCELADO
2021	AMERICA DE LICORES S.A.	610.000	610.000	CANCELADO

Dentro de la Fiscalización del impuesto al consumo se adelantaron auditorías Tributarias a distribuidores por inexactitud en sus declaraciones las cuales se encuentran en procesos vigentes, así:

Doce (12) requerimientos Especiales notificados a la Empresa Zona Franca Central Cervecera, por inexactitud de la base gravable declarada en las vigencias fiscales 2019 y 2020.

Veintitrés (23) requerimientos Especiales notificados al sujeto pasivo Cervecería Pitash SAS, generadas por diferencias entre las cantidades legalizadas y declaradas a la administración tributaria departamental durante las vigencias fiscales 2019 y 2020.

Empresa Bavaria s.a. se adelanta investigación tributaria debido a inconsistencias detectadas en los impuestos del consumo a la cerveza declarado de los periodos febrero, marzo, abril, junio y septiembre del 2022 sobre los cuales se realiza el auto de apertura de los procesos aperturados en ocasión a los hallazgos evidenciados

Las actividades relacionadas se resumen así:

Tabla 10. Auditorías contribuyentes Impuesto al Consumo

VIGENCIA	DISTRIBUIDOR	EXPEDIENTES	VALOR INEXACTO SIN SANCIONES	No. Hojas en Expedientes	OBSERVACION
Mes Nov-Dic -2019 y de enero	ZONA FRANCA CENTRAL	No DGI-AF-00001 de 2020 AL No DGI-AF-	\$ 597.621.1	1156	Proceso en

a octubre de 2020	CERVECER A	00012 de 2020	22		tramite
2019- 2020	PITHAS S.A.	DGI-AF- 0001 DE 2022- DGI- AF-0023 DE 2022-	\$ 23.745.00 0	286	Proceso en tramite
2021- Junio 2022	BAVARIA	EN PROCESO POR DETERMINAR			

Control y seguimiento saldos negados Fimproex: Durante la vigencia 2022 se presentó un saldo negado producto de una tornaguía errada del Departamento de Cundinamarca por valor de \$ 25.511.242 seguimiento a consignación por parte de fimproex. La Gobernación de Cundinamarca, no reporto el envío de la relación de los productos de la tornaguía número 25207192 de fecha 2022/02/14, se efectuó solicitud sin respuesta a la fecha.

Actividades de fiscalización de Impuesto al consumo a desarrollar:

Procesos de Koops Comercial que se encuentran en proceso de Requerimiento Especial, Expedientes DGI-AF-0021-2021, DGI-AF-0020-2021.

Seguimiento a Expediente de Central cervecera Zona Franca.

Seguimiento a expedientes de Pithas SAS.

Continuar investigación a Bavaria S.A. para determinar las inexactitudes observadas.

Saldo negado de Cundinamarca por valor de \$25.511.242 seguimiento a consignación por parte de fimproex.

IMPUESTO SOBRE VEHÍCULOS AUTOMOTORES: Además de las acciones antes indicadas para la fiscalización del Impuesto Sobre Vehículos Automotores, en la Dirección de Gestión de Ingresos, se realizaron las siguientes actividades:

Diagnóstico realizado en diciembre del 2020 para conocer de fondo, el comportamiento del mismo y así poder diseñar estrategias a corto, mediano y largo plazo., en él se detalla análisis general del impuesto.

Se clasificaron y organizaron los expedientes, a pesar del estado que se encontraban acumulados en el archivo, debido a los tres (3) traslados (mudanzas) del centro documental de la Dirección, se encontraban trastocados con otros expedientes, en lo relacionado con cada uno de los actos administrativos que los conforman (Emplazamiento para Declarar, Resolución Sanción y Liquidación Oficial de Aforo), los cuales fueron separados para su verificación. Vigencias 2011 y otros - 2012 y otros -2013, 2014 y otros, 2015 y otros, se encuentran las actas del traslado de expedientes en la carpeta llamada: "ACTAS DE REMISION A COBRO COACTIVO IMPUESTO VEHICULAR" reposa en archivo de Dirección de Rentas.

Tabla 11. Procesos Traslados a Cobro Coactivo Impuesto Vehicular

VIGENCIAS	NUMERO DE EXPEDIENTES	ACTAS	FECHAS A LIQUIDACION DE AFORO
2011	149	ACTA 1	2-DIC-2020
2011	97	ACTA 2	10-DIC-2020
2011	432	ACTA 1	22-ABRIL-2021
2011	740	ACTA 2	27 JULIO-22-2021
2012	796	ACTA 3	8-OCT-2021
2013	568	ACTA 4	9 DIC-2021
2013	492	ACTA 1	17-MARZO-2022

Como estrategia de cobros antes de un proceso de fiscalización se adelantaron mensajes cortos de textos a los celulares registrados en la base del impuesto de vehículo automotor.

No. ENVÍO	FECHA	REFERENCIA	ENVIADOS	ENTREGADOS	RECHAZADO
1	2022-04-20	PAGO CON DSCTO	29.999	28.579	1420
2	2022-05-25	COBRO PERSUASIVO	2.512	2.336	176
3	2022-05-23	PAGO DSCTO	19.946	18.993	953
4	2022-08-16	AVISO INMOVILIZACION	65.721	61.843	3873
5	2022-08-03	AVISO INMOVILIZACION	44.446	40.479	3967
TOTAL	TOTAL, ENVIOS		162.624	152.23	10.389

Acciones persuasivas realizadas: en el Mes de agosto de 2022, se realizó persuasivo a los contribuyentes omisos del impuesto, para que de manera voluntaria realizaran el pago del impuesto, indicando la inmovilización de los vehículos en cumplimiento a lo dispuesto en el artículo 231 de la Ordenanza 0034 de 2020 y en concordancia del Artículo 125 de la Ley 769 de 2002, con los siguientes resultados:

Tabla 12. Resultados de acciones Persuasivas realizadas

Vigencias	No contribuyentes	Valor recaudado vigencia actual	Valor recaudado vigencias anteriores	Valor recaudado o cobro coactivo	Total
Anterior	1391		\$ 1.132.475.8		

es			10		
Actual	2050	\$ 1.328.030.600			
Todas las vigencias	94			\$ 185.749.946	
TOTAL	3535	\$ 1.328.030.600	\$ 1.132.475.810	\$ 185.749.946	\$ 2.646.256.356

Se realizó auditoría de los vehículos automotores ingresados por primera vez a la base de datos del sistema de información TAXATION de la Dirección de Estión de Ingresos de la Secretaría de Hacienda del Departamento de Córdoba, vigencias 2019 y 2020. El objetivo de la auditoría es verificar el debido ingreso de la información a la plataforma de los ítems que son susceptibles de afectar el avalúo, liquidaciones y pago del impuesto. Evitar en lo posible que se presenten:

Inexactos al momento que el contribuyente requiera un trámite adicional.

Detrimento patrimonial a las arcas Departamento

Afectar al contribuyente en sus pagos.

Los ítems tenidos en cuenta para el análisis fueron: Línea, cilindraje, valor de factura de venta y modelo. Los cruces de información se realizan contra:

Documentos físicos de facturas de ventas.

Sistema de información de la dirección de rentas TAXATION.

Tabla de avalúos del ministerio de transporte y plataforma SIBGA.

Se relacionan a continuación los resultados de la auditoría realizada sobre las novedades y soportes de entrega al área de ingresos para actualizar novedades y posterior reporte de novedades que se identifiquen en el ejercicio.

Tabla 13. Auditorías a Novedades Impuesto vehicular realizadas

vigencias	No. vehículos auditados	No. vehículos con novedades	Fecha de Reportes
2019	853	503	Cortes entre abril y junio-2022
2020	320	125	Cortes entre julio y sept-2022
TOTAL	1173	623	

Actividades de fiscalización de Impuesto Sobre Vehículos Automotores a desarrollar:

Organizar centro documental expedientes vigencias 2014 y otros que se encuentra en proceso y 2015 y otros.

En curso auditoria novedades vigencia 2020, empezar 2021 y 2022.

En curso inventario de concesionarios de venta de concesionarios del Departamento de Córdoba.

#### IMPUESTO AL DEGÜELLO DE GANADO MAYOR

Se practicaron visitas a los frigoríficos para fiscalización de las declaraciones y liquidaciones reportados mensualmente a la Dirección Gestión de Ingresos, en el periodo comprendido entre noviembre del 2020 hasta noviembre de 2022, con el objetivo de verificar el cumplimiento puntual de las obligaciones y correcto pago de sanciones e intereses por extemporaneidad, se detallan a continuación, visitas reposan en expedientes de control de visitas de Degüello de la Dirección.

Se fiscalizaron las declaraciones presentadas por los frigoríficos en las vigencias 2017, 2018, 2019, 2020, 2021, hasta noviembre de 2022 para detectar omisos en la presentación de las mismas.



Se realizaron cruces con entidades como FEDEGAN, INVIMA para detectar inexactos en las declaraciones, no encontrando resultados algunos. Con el Instituto ICA se hicieron diferentes gestiones, hasta por parte del Señor Gobernador Orlando Benítez Mora, para adelantar usuario SIGMA el cual fue negado, más sin embargo por diferentes oficios y solicitudes se logró el suministraron de la base de los animales certificados a los frigoríficos del cual se realizó el cruce de información y este nos arrojó unas diferencias con lo declarado a la Dirección de Renta, es necesario adelantar auditoria de inspección contable y tributarias a los seis frigoríficos del Departamento de Córdoba . Se entrega base del ICA en medio magnético y cruce de información con las diferencias detectadas.

Se practicaron visitas de control a los frigoríficos por parte de Contratistas de la Gobernación con el objetivo de controlar el ganado que ingresa para sacrificio en los mismos, a partir de estas visitas se pudo controlar y aumentar el número de reses sacrificadas y reportadas., las visitas reposan en carpetas de informas de los contratistas entregados a la Dirección de Gestión de Ingresos.

Tabla 15. Visitas a Frigoríficos Realizadas

Contribuyente	Total visitas 2022
Red Cárnica	74
Frigo Sinú	81
Cooprexcal	18
Expocool	70
Valencia	21
Jaguazul	12
CONTEO DE ANIMALES	40.196

Con los cruces de información y verificación en la presentación de declaraciones se adelantaron procesos de fiscalización a algunos Omisos del impuesto.

Tabla 16. Verificación de Información Omisos Impuesto Degüello

Contribuyente	Programa	Estado del Procedimiento	Valor Impuesto	Valor Recaudado
Cooproexcal	Omisos en 2016 Recibido del periodo anterior	Se trasladó al área liquidación oficial y este traslado a cobro coactivo	20.254.000	
Cooprexcal	Omisos vigencias 2017-2018-2020	Se trasladó al área liquidación de oficial	100.192.500	
Jaguazul	Omisos vigencia abril 2020	Para archivo		14.552.640
Frigo sinu	Omisos vigencia 2022	Para archivo		586.098.160
Cooproexcal	Omisos abril 2021	Emplazamiento	2.370.000	
Cooproexcal	Omisos mayo-2021	Emplazamiento	1.860.000	
Cooproexcal	Omisos Junio-2021	Emplazamiento	1.800.000	
Cooprexcal	Omisos Agosto-2021	Emplazamiento	2.010.000	
Frigo Sinú	Acción Control Previo sep-oct-nov-dic-2021	Control previo		647.350.100

Se realizó mesa de trabajo el día 30 de junio de 2022 con Secretaria de Desarrollo económico con el objetivo de tratar la ilegalidad en el sacrificio del ganado.

Se Revisaron las conciliaciones de los ingresos por concepto del impuesto correspondiente a las vigencias fiscales 2020, 2021 y de los periodos enero a agosto de 2022 por su causación contable y presupuestal.

Actividades de fiscalización a desarrollar del Impuesto al Degüello ganado Mayor:

Auditoria de inspección contable y tributaria de los 6 frigoríficos para detectar inexactos con base suministrada por ICA y cruces de información, a la fecha se inició la labor con la auditoría realizada en las instalaciones del sujeto pasivo Frigosinu de la ciudad de Montería.

Emitir y notificar la resolución sanción al Frigorífico Cooproexcal correspondiente a los periodos abril, mayo, junio y agosto del 2022.

PLAN PARA FORTALECER RECUADO DE LOS DISTINTOS IMPUESTOS EN EL DEPARTAMENTO DE CÓRDOBA: de acuerdo a las diferentes acciones realizadas analizamos el comportamiento del recaudo los últimos 3 años desde el año 2020 al 2022, durante los meses comprendidos entre enero a noviembre donde podemos resaltar un incremento de las rentas analizadas presentado un incremento de un 20% aproximadamente de la vigencia 2022 con relación al 2021.

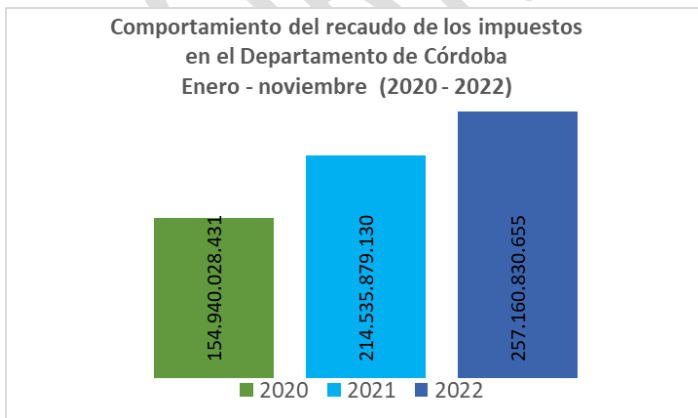


Gráfico 2. Comportamiento del recaudo de los impuestos en el departamento.

Como podemos notar en la gráfica 2, el año 2022 sobrepasa el valor recaudado en los impuestos departamentales, con un \$542.625 millones por encima del 2021, lo que significa un incremento del 19,87%, este es el año de estabilización de crecimiento para todos los impuestos, debido a que el 2021 tuvo un crecimiento del 38% comparado con 2020, esto es consecuencias de recuperación, después de haber padecido en el año 2020 la pandemia del Covid19.

Las proyecciones para el 2022 en estos impuestos es alcanzar un aumento del 15% comparado con el año 2021, pasando de un recaudo de \$243.618 millones a recaudar \$281.684 millones en el año 2022, que en pesos representa un aumento de \$38.066 millones.

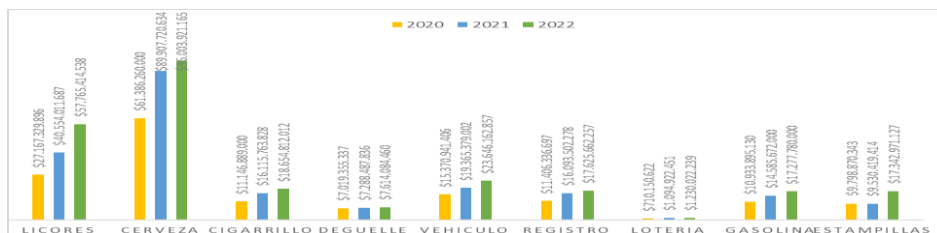
Tabla 17. Variaciones entre el recaudo a noviembre y el presupuesto de la vigencia 2022

Comparando las cifras presupuestadas con el recaudo se puede apreciar en la 17 que lo recaudado a noviembre del 2022, ha superado el presupuesto para la vigencia en un 10, 23%, que en pesos equivale a \$23.887 millones de pesos.

Analizando los impuestos de manera individual desde los años 2020 hasta el 2022, podemos evidenciar que todos los impuestos han aumentado para el año 2022 significativamente. Esto es notable al comparar el mismo periodo (enero-noviembre), como se evidencia en la siguiente gráfica.

Impuesto	2022 Recaudó a Nov.	2022 presupuesto	% Efic.
Licores	\$ 57.765.414.538	\$ 40.693.399.112	142%
Cerveza	\$ 96.003.921.165	\$ 100.400.492.877	96%
Cigarrillo	\$ 18.654.812.012	\$ 16.066.581.449	116%
Deguelle	\$ 7.614.084.460	\$ 7.922.346.801	96%
Vehiculo	\$ 23.646.162.857	\$ 19.714.335.814	120%
Registro	\$ 17.625.662.257	\$ 17.620.571.054	100%
Loteria	\$ 1.230.022.239	\$ 1.694.001.246	73%
Gasolina	\$ 17.277.780.000	\$ 15.931.652.122	108%
Estampillas	\$ 17.342.971.127	\$ 13.250.506.467	131%
Total	\$ 257.160.830.655	\$ 233.293.886.942	110%

Gráfico 3. Comportamiento individual del recaudo de los impuestos del departamento.



El impuesto que más le aporta al departamento es el impuesto al consumo, que a su vez se subdivide en impuesto a la cerveza, licores, vinos, sifones, refajos y mezclas, aperitivos y similares, tiene una participación en el recaudo total de los ingresos del 70% a noviembre 30 del año 2022, siendo 2022 el de mejor comportamiento con un aumento del 32% con respecto al 2021. del año 2022. consumo de licores, en la siguiente grafica podemos ver el comportamiento mensual del año 2022.



Gráfico 4. Comportamiento individual del recaudo del impuesto al consumo.

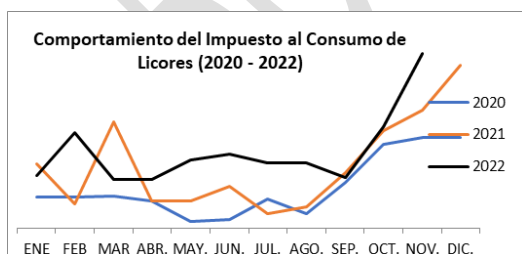


Gráfico 5. Comportamiento individual del recaudo del impuesto al consumo de licores

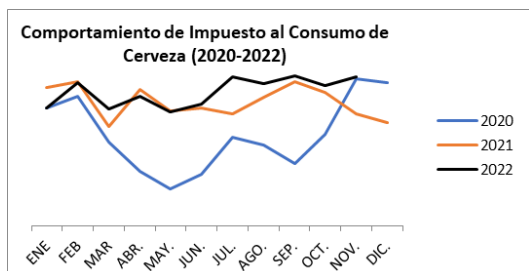


Gráfico 6. Comportamiento individual del recaudo del impuesto al consumo de cerveza

Seguido encontramos el impuesto de vehículo automotor, que a lo largo de los años ha venido aportando un 9% en promedio en el recaudo de los impuestos. Entre enero a noviembre 30 del 2022 comparado con los demás años, en la gráfica podemos ver un aumento de \$4.290 millones, con respecto al 2021, en términos porcentuales representa un 7,27%; esto se debe las diferentes las alianzas estratégicas con concesionarios, alcaldes y secretario de tránsito. En la siguiente grafica podemos apreciar el comportamiento del recaudo del impuesto mes a mes en la vigencia 2022.



Gráfico 7. Comportamiento individual del recaudo del impuesto a los vehículos automotores.

El impuesto de Registro contribuye con un 7% del recaudo total en los impuestos. En la siguiente grafica podemos apreciar el comportamiento del recaudo del impuesto mes a mes en la vigencia 2022.

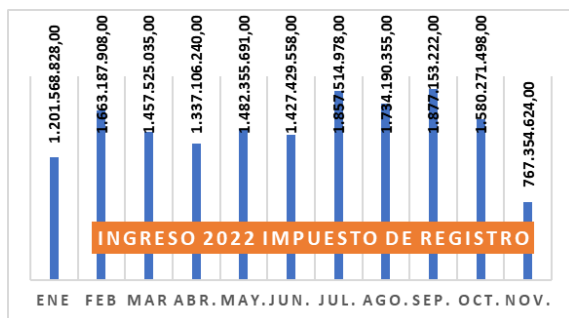


Gráfico 8. Comportamiento individual del recaudo del impuesto al registro

Indicador de producto: Número de Planes de cobro coactivo elaborados e implementados. Objetivo: Incrementar los recaudos y fiscalización de las rentas Departamentales.

META DEL PRODUCTO			
LINEA BASE	META PRODUCTO DE 2020-2023	META PROGRAMADA 2022	META ALCANZADA 2022
0	4	1	1

Proyecto ejecutado: Fortalecimiento Institucional Gestión de Ingresos Córdoba.  
Código BPIN: 2020002230114.

INVERSIÓN			
Presupuesto programado 2022 Plan Plurianual de	Presupuesto Ejecutado Enero 1 de 2022 A Dic 31 2022	% Cumplimiento de Eficiencia Presupuestal	FUENTE DE FINANCIACION

Inversiones (PI)		2022	
442,630,000.00	519,672,682.00	117.41	RECURSOS PROPIOS

Logros: Entre las actividades desarrolladas para el cumplimiento del indicador se relacionan las siguientes:

Implementación y estructuración de la etapa de imposición de medidas cautelares en los procesos administrativos de Cobro Coactivo de las vigencias 2008,2009 y 2010 de vehículos automotores y otros ingresos.

Meta de la actividad: Expedición de resoluciones de Medidas cautelares en los procesos de Cobro.

Nombre del indicador de la actividad: Imposición de 7.402 medidas cautelares en los procesos de Cobro. En esta meta, se produjo un cumplimiento del 10% atendiendo que la imposición de medidas cautelares se produjo en procesos de otros ingresos, y no en impuesto vehicular, por diversos factores, entre ellos, que la cartera vigencias 2008, 2009, 2010, es de difícil cobro y existe una base de datos desactualizada de esos contribuyentes, así mismo, se trabajó la etapa persuasiva y que los contribuyentes cancelaran sus obligaciones a través de los diferentes beneficios tributarios, que brindo la administración departamental, entre ellos la ordenanza 012 de 2022.

Inicio de la etapa coactiva de los procesos de las vigencias 2011 y 2012 en Impuesto sobre vehículos Automotores y otros ingresos.

Meta de la actividad: Expedición de actos administrativos propios del proceso de Cobro.

Nombre del indicador de la actividad: 6.000 procesos de cobro Coactivo impulsados. En esta actividad, se produjo un cumplimiento del 100% teniendo en cuenta que para la vigencia 2022, con relación a las vigencias 2011 y 2012 se aperturaron en su



totalidad los procesos de cobro coactivo cuyos títulos ejecutivos, eran las liquidaciones oficiales en impuesto vehicular vigencias 2011 y 2012.

Implementación Botón PSE pago Estampillas Departamentales.

Meta de la actividad: Habilitar Botón PSE para pago virtual de Estampillas Departamentales.

Nombre del indicador de la actividad: 1 Botón PSE. En esta actividad, se produjo un cumplimiento del 80% teniendo en cuenta que para la vigencia 2022, no fue posible su aplicación, sin embargo, los procedimientos y requerimientos necesarios ante el banco occidente, se realizaron en el tiempo oportuno logrando una respuesta positiva a esta necesidad.

Estructuración y organización del archivo de la Dirección de Cobro Persuasivo y - Jurisdicción Coactiva.

Meta de la actividad: Organización de expedientes de la Dirección de cobro Persuasivo y Jurisdicción Coactiva.

Nombre del indicador de la actividad: Porcentaje de organización de los procesos de cobro persuasivo y coactivo. En esta actividad, se produjo un cumplimiento del 80% teniendo en cuenta que se realizó digitación en medio magnético de los archivos de la oficina de cobro coactivo, sin embargo, para la organización física de los expedientes, se requiere, espacio, carpetas, ganchos legajadores entre otros implementos de oficina, los cuales han sido insuficientes.

Investigación de bienes de los deudores del Departamento de Córdoba.

Meta de la actividad: Identificar el patrimonio de los deudores susceptibles de embargo.

Nombre del indicador de la actividad: Numero de bienes identificados. En esta actividad, se produjo un cumplimiento del 50% atendiendo la suspensión de términos

a la que estaba sometida la gobernación de Córdoba, el número de procesos activos, los cuales requieren de la realización de convenios administrativos para el cruce de bases de datos de información financiera entre otros, que permitan optimizar este proceso y no se realice de forma manual, en cada proceso y por cada contribuyente.

Implementar una estrategia de comunicación para informar al contribuyente sobre los descuentos otorgados por la Ley y los servicios prestados por la Dirección de Cobro Coactivo.

Meta de la actividad: Crear una estrategia de comunicación en articulación con la Secretaría de Hacienda y la Dirección de Renta con el fin de mejorar el recaudo.

Nombre del indicador de la actividad: Una (1) estrategia de comunicación. Este indicador se cumplió en un 100% teniendo en cuenta que para la vigencia 2022, se fortalecieron los canales de información de la dirección de cobro persuasivo y jurisdicción coactiva, a través de las plataformas digitales y pagina web de la gobernación de Córdoba.

Presentar informe trimestral del avance de los procesos de cobro coactivo.

Meta de la actividad: Seguimiento al avance de los procesos de cobro coactivo.

Nombre del indicador de la actividad: Informe de seguimiento. Este indicador se cumplió en un 100% puesto que se realiza informe de avances de los procesos de cobro coactivo atendiendo las necesidades de la dirección y de la entidad, así mismo, se revisan los reportes del sistema referente a los contribuyentes en mora y al día.

Contestar oportunamente y dentro de los términos legales establecidos las PQRs radicadas en la Dirección de Cobro Persuasivo y Jurisdicción Coactiva.

Meta de la actividad: Seguimiento a las contestaciones de las PQRs radicadas en la Dirección.

Nombre del indicador de la actividad: Informe de seguimiento. Esta meta se cumplió en un 100%, puesto que son contestador oportunamente las solicitudes, peticiones, quejas y reclamos presentados a esta dirección y se envía mensualmente informe de seguimiento y control a la secretaria de Hacienda.

Ejecución ponderada: 78%

ACTUACIONES ADMINISTRATIVAS DIRECCIÓN DE COBRO: Dentro del periodo comprendido entre el 1 enero hasta el 31 de diciembre del año 2021, se han realizado las siguientes Actuaciones Administrativas adelantadas según la competencia otorgada por el Decreto 678 de 2017 "Reglamento de Recaudo de Cartera del Departamento de Córdoba;

Actividades	Cantidad
Convenios Impuesto de Vehículo	165
Convenios Impuesto de Estampillas	226
Resoluciones de Revocatoria de impuesto de vehículo	38
Resoluciones de Revocatoria de impuesto de Estampillas	33
Autos de Archivo	212
Respuesta PQR y Acciones constitucionales	200
Respuesta solicitudes a través de correo electrónico.	1200
Procesos recibidos y verificados para el inicio del proceso coactivo	3.283
Expedición de mandamientos de pago en impuesto vehicular.	3.283
Expedición de citaciones de notificación personal de mandamientos de pago	3.283

Expedición de notificación por correo	3.182
Cobro persuasivo a través de llamadas telefónicas y mensajes de texto	2512

Grafica 1 - Fuente: Sistema TAX – Software Infortributos Gobernación de Córdoba

RECAUDO DIRECCIÓN COBRO COACTIVO: a través de las actividades que se realizan diariamente y del cobro persuasivo y coactivo ejercido por la Dirección de Cobro, se ha logrado recaudar lo siguientes valores:

IMPUESTO/ CONVENIOS	RECAUDO	VALOR	ACTIVIDADES DE RECAUDO
Impuesto vehicular	MIL TRESCIENTOS SEIS MILLONES QUINIENTOS SETENTA Y SIETE MIL DOSCIENTOS SESENTA Y SEOS PESOS M/CTE	\$1.306.577.266	Se logró el pago total de la obligación por parte de 810 contribuyentes.
Impuesto de estampilla	CUATRO MIL SEISCIENTOS VEINTISEIS MILLONES VEINTICUATRO MIL SETECIENTOS VEINTINUEVE PESOS M/CTE	\$ 4.626.024.729	Se logró con la realización de acuerdos de pago y recuperación de cartera.
Convenios de instalamento s	DOS MIL NOVECIENTOS ONCE MILLONES NOVECIENTOS SESENTA Y CINCO MIL OCHENTA Y	\$ 2.911.975.087	Se logró con la realización de acuerdos de pago.

	SIETE PESOS M/CTE.		
TOTAL	OCHO MIL CUATROCIENTOS CUARENTA Y CUATRO MILLONES QUINIENTOS SETENTA Y SIETE MIL OCHENTA Y DOS PESOS M/CTE	\$8.844.577.082	

Grafica 2. - Fuente: Sistema TAX – Software Infortributos Gobernación de Córdoba

En este orden, con relación a la gráfica 2, podemos explicar que el recaudo logrado por la Dirección de Cobro, en los diferentes conceptos se atribuye a lo siguiente:

**Impuesto vehicular:** Corresponde a la gestión realizada para obtener el pago total de obligaciones en cobro coactivo, en este caso, labor persuasiva a través de llamadas, mensajes de texto, la asesoría realizada de forma directa al contribuyente y la divulgación de beneficios tributario a través de medios de comunicación es así como se logró que 810 contribuyentes acudieran a realizar el pago total de sus obligaciones.

**Otros ingresos, Impuesto de Estampillas:** Se atribuye el recaudo a la elaboración de 226 convenios de pago y la gestión que se realizó desde esa Dirección a través del cobro persuasivo y coactivo para el cobro de la cartera de convenios y obligaciones con vigencias anteriores.

**Convenios del Decreto 016 de 2021:** Es importante aclarar que estos convenios están autorizados por el Decreto 016 de 2018 y se realizan para contratos cuya cuantía superen los 4.400 millones de pesos, tienen una duración de 4 meses, cancelando un 40% inicial, dos meses siguientes 30% después de este pago a los dos meses siguientes un último pago del 30%, dentro de esta figura se realizaron los siguientes convenios en la vigencia 2022:

NMRO_CNV NIO	IDNTFCCI ON	FCHA_CNV NIO	FCHA_ELBRCION	VLOR_CNV NIO
-----------------	----------------	-----------------	---------------	-----------------

202200006	900394964	4/04/2022	3/03/2022 10:15:54 AM	245416600,00
202200007	900394964	4/04/2022	3/03/2022 10:19:20 AM	368124900,00
202200008	900394964	4/04/2022	3/03/2022 10:23:28 AM	245416600,00
202200009	900394964	4/04/2022	3/03/2022 10:25:48 AM	61354150,00
202200010	900394964	4/04/2022	3/03/2022 10:28:49 AM	306770750,00
202200011	900394964	7/04/2022	7/03/2022 08:00:30 AM	368124900,00
202200012	900394964	7/04/2022	7/03/2022 08:03:13 AM	306770750,00
202200001	900394964	3/04/2022	3/03/2022 08:01:01 AM	245416600,00
202200002	900394964	3/04/2022	3/03/2022 08:05:11 AM	368124900,00
202200003	900394964	3/04/2022	3/03/2022 08:07:40 AM	245416600,00
202200004	900394964	3/04/2022	3/03/2022 08:11:06 AM	61354150,00
202200005	900394964	3/04/2022	3/03/2022 08:13:22 AM	306770750,00

Grafica 3 - Fuente: Sistema TAX – Software Infortributos Gobernación de Córdoba

CARTERA ACTUAL EN COBRO COACTIVO.

	CAPITAL
--	---------

IMPUESTO VEHICULAR	\$ 8.325.160.035
OTROS INGRESOS	\$ 18.409.453.997
CONVENIOS INSTALAMENTOS	\$ 4.586.680.937

Grafica 4 - Fuente: Sistema TAX – Software Infortributos Gobernación de Córdoba

Es importante aclarar, que la cartera por cobrar en la Dirección de Cobro Persuasivo y Jurisdicción Coactiva incrementa diariamente, con relación a los intereses de las obligaciones pasadas y aquellas obligaciones nuevas adquiridas en el año 2022. Sumado a esto, en el año 2022 la Dirección de Gestión de Ingresos trasladó nuevos procesos que fueron enviados de fiscalización a cobro coactivo, en cuantía de 3.283 procesos aperturados vigencias, 2012, 2013, 2014, actualmente en etapa de notificación de mandamientos de pago.

Así mismo, se ha creado una nueva cartera en el sistema TAXATION, de diferentes obligaciones, tal es el caso, de sanciones, atribuidas a la evasión del impuesto al consumo de licores, cigarrillos, cervezas, disciplinarias entre otras, que anteriormente no registraban en el sistema, aumentando también, el valor de la cartera por cobrar.

#### OTRAS ACTIVIDADES DE GESTION.

Firmeza de los procesos de coactivo por impuestos en una totalidad de 9.914 en impuesto vehicular y 600 en otros ingresos.

Elaboración de conceptos y proyección de Decretos, Resoluciones y proyectos de Ordenanzas.

Articulación, con diferentes entidades y secretarías para la actualización de bases de datos, cruces de información y conocimiento del proceso coactivo.

Elaboración y actualización de formatos de solicitudes en cobro coactivo.

Atención y asesoría permanente al contribuyente.

Implementación de Herramientas Tecnológicas para el pago de las obligaciones en las aplicaciones de la página web del Departamento.

Aplicación de guías didácticas, videos tutoriales y cartillas del procedimiento de cobro coactivo.

Diseño de estrategias publicitarias plasmadas en las diferentes redes sociales de la Gobernación de Córdoba y en volantes.

Ejecución del cobro persuasivo constante.

Estudio de títulos ejecutivos.

#### RETOS:

Iniciación de la etapa de imposición de medidas cautelares en los procesos de cobro coactivo impuesto vehicular y otros ingresos.

Recuperación de cartera en otros ingresos a través del cobro coactivo.

Expedición de mandamientos de pago proceso de fiscalización 2015 y otras vigencias.

Notificación de mandamientos de pago.

Respuesta de recursos, excepciones y acciones en contra del proceso coactivo.

Subprograma: Fortalecimiento al control de la evasión de impuestos y el contrabando en el departamento de Córdoba,

Indicador de producto: Número de líneas de Programa de control a la evasión y el contrabando en Departamento de Córdoba cumplidas.

Objetivo: Fortalecer el control a la evasión y el contrabando de productos sujetos al impuesto al consumo, impuesto a la gasolina y el sacrificio clandestino de semovientes que afectan las rentas Departamentales.

META DEL PRODUCTO			
LINEA BASE	META DE PRODUCTO	META PROGRAMADA	META ALCANZADA 2022



	2020-2023	2022	
470	2.000	600	600

Proyecto ejecutado: Fortalecimiento al Control de la Evasión y Contrabando en el Departamento de Córdoba.

Código BPIN: 2020002230113.

INVERSIÓN			
Presupuesto programado 2022 Plan Plurianual de Inversiones (PI)	Presupuesto Ejecutado Enero 1 de 2022 A Dic 31 2022	% de Cumplimiento de Eficiencia Presupuestal 2022	FUENTE DE FINANCIACION
1,650,317,771.00	831,774,477.00	50.40	RECURSOS PROPIOS Y RECURSOS DE LA NACIÓN

Las aprehensiones y decomisos son puesto a disposición al área de fiscalización para continuar con el proceso efectuado por anticontrabando, en el año 2022 desde el mes de enero a 31 de diciembre se efectuaron las siguientes actividades:

Se adelantó proceso administrativo sobre 193 incautaciones realizadas por el grupo anticontrabando durante la vigencia fiscal 2022.

Se pasaron 24 expedientes de la vigencia anterior (2021) a la dirección de cobro coactivo.

Se dictaron 4 capacitaciones al grupo anticontrabando sobre la ley 1762 de 2015.

Se realizó Destrucción del producto incautado y/o decomisado correspondiente a 20 procesos de la vigencia 2021 y 168 procesos vigencia 2022; así mismo, se incluyó en el acta el producto encontrado en bodega que no se había asociado a proceso alguno y que se había inventariado en Bodega.

Se liquidaron y cancelaron sanciones asociadas a los procesos de revisión de bodegas, legalizaciones de tornaguías, incautaciones y decomisos de productos gravados con el impuesto al consumo durante las tres últimas vigencias, así:

Tabla 18 sanciones Impuesto al consumo por contrabando

VIGENCIA	SANCIÓN LIQUIDADADA Y PAGADA			TOTAL AÑO
	CIGARRILLO	LICOR	CERVEZA	
2020	\$ 5.070.578	\$ 1.318.883	\$ 0	\$ 6.389.461
2021	\$ 10.228.080	\$ 4.646.871	\$ 19.685.472	\$ 34.560.423
2022	\$ 15.746.197	\$ 7.951.302	\$ 380.145	\$ 24.077.644

Ejecución Financiera del Programa Anticontrabando.

Mediante Convenio PM No. 027 de 2021 del 25 de febrero de 2021, suscrito entre la Gobernación de Córdoba y la Federación Nacional de Departamentos, se busca de forma conjunta mitigar el flagelo del contrabando de productos sujetos al impuesto al consumo, para lo cual se aportaron los siguientes recursos para el desarrollo del Programa así:

Tabla19. Ejecución financiera del Programa Anticontrabando – 2022

EJECUCIÓN FINANCIERA PROGRAMA ANTICONTRABANDO - 2021				
APORTANTES	APORTE	EJECUCIÓN	SALDOS	% EJECUCIÓN
Federación Nacional de Departamentos	\$ 559,521,858.91	\$ 456,724,939.00	\$ 102,796,919.91	82%
Gobernación de Córdoba	\$ 264,623,914.00	\$ 253,816,192.00	\$ 10,807,722.00	96%
TOTAL \$824,145,772.91		\$ 710,541,131.00	\$ 113,604,641.91	86%

Fuente: Elaboración Grupo Anticontrabando

#### Desarrollo de actividades contra el contrabando

Para el desarrollo del Programa Anticontrabando se tomaron en cuenta diferentes líneas de acción o planes de acción basadas en diferentes áreas de sensibilización y control como se muestra a continuación:

##### Línea de acción de comunicación.

Mediante esta línea se busca el desarrollo de un proceso de capacitación integral sobre las líneas de acción y las estrategias, metodologías y regulación jurídica relacionadas con la lucha anti-contrabando a la Dirección de Rentas y el Grupo Operativo, junto con estrategias de participación ciudadana para la población en general, aliados estratégicos y comerciantes, la implementación de mecanismos vía web para atención, información y denuncia ciudadana.

Sensibilización a comerciantes: 1.294.

Sensibilización a jóvenes: 265 jóvenes.

Sensibilización a consumidores: 1.815 consumidores o posibles consumidores.

##### Línea de acción de capacitación y participación ciudadana

Esta línea de acción se da a través de estrategias en medios de comunicación para informar e impactar sobre el contrabando de cigarrillos cervezas y licores y piezas publicitarias.

Eventos de capacitación realizados dirigido a personal de la Gobernación: 10 capacitaciones.

Numero de aliados estratégicos capacitados: 256 aliados de la Policía Nacional y demás entidades estatales.

##### Línea de acción de fortalecimiento a grupos operativos.

Actividades de control y fiscalización coordinados con la Policía Fiscal y Aduanera, Policía Nacional, SIJIN, CTI, Fiscalía General de la Nación y otros aliados.

Visitas de control efectuadas:

Tabla 20. Visitas de Control Realizadas

TRIMESTRE	MONTERÍA	MUNICIPIOS	TOTAL GENERAL
TOTAL - I TRIMESTRE	309	496	805
TOTAL - II TRIMESTRE	390	201	591
TOTAL - III TRIMESTRE	244	279	523
TOTAL - IV TRIMESTRE	325	879	1204
TOTAL AÑO	1268	1855	3123

Se han realizado un total de 3123 visitas a comerciantes, tenderos, expendedoras, conductores, entre otros.

Número de cierres realizados: se han realizado 118 cierres conforme a lo expuesto en la Ley 1762 de 2015.

Comités interInstitucionales: Se han realizado 4 comités en donde han participado entidades como la Policía del Departamento, Policía Metropolitana, SIJIN DECOR, SIJIN MEMOT, DIAN, POLFA, Fiscalía, INVIMA, FND y demás entidades enmarcadas en el Decreto 913 de 2016.

Línea de acción de análisis de la información

Estudios y análisis de información integrado con los Organismos de Control, y de inteligencia judicial, DIAN, PONAL, POLFA, SIJIN, CTI y Fiscalía General de la Nación y demás actores.

Sitios con resultados positivos: se han realizado 193 positivos que han dejado aprehensiones y decomisos así:

Tabla 11. Decomiso de productos sujetos a imposable consumo - vigencia 2021

DECOMISO DE MERCANCIA 2021		
CLASE	CANTIDAD	VLR COMERCIAL
Cerveza extranjera	1.152	\$ 2.304.000
Cerveza nacional	20.700	\$ 34.800.000

Cigarrillo extranjero	2.532.414	\$ 7.880.026.650
Licor extranjero	82	\$ 4.902.000
Licor nacional	216	\$ 6.725.000
TOTAL	2.554.564	\$ 7.928.757.650

Fuente: Elaboración Grupo Anticontrabando

Gráfico 8. Georreferenciación de la problemática del contrabando según la cantidad de decomiso por municipio - 2022.



Fuente: Elaboración Grupo Anticontrabando

Tabla 22. Cantidad de productos decomisados por municipio - 2022.

MUNICIPIO	No. APREHENSIONES
MONTERIA	49
BUENAVISTA	2

MUNICIPIO	No. APREHENSIONES
CERETE	12
CHIMA	1
CHINU	15
CIENAGA DE ORO	7
COTORRA	8
LA APARTADA	4
LOS CÓRDOBAS	4
MOMIL	3
MONTELIBANO	11
PLANETA RICA	6
PUEBLO NUEVO	2
PUERTO LIBERTADOR	1
PURISIMA	5
SAHAGUN	19
SAN CARLOS	5
SAN ANDRES DE SOTAVENTO	5

MUNICIPIO	No. APREHENSIONES
SAN BERNARDO DEL VIENTO	2
SAN PELAYO	5
LORICA	15
TIERRALTA	13
VALENCIA	1
TOTAL	193

Fuente: Elaboración Grupo Anticontrabando

TABLA 23 Decomiso de productos de imoconsumo durante 2022

PRODUCTO	PRESENTACION	CANTIDAD	VR COMERCIAL
CIGARRILLO EXTRANJERO	CAJETILLAS	251.804	\$ 949.580.074
LICOR NACIONAL	BOTELLAS	6.638	\$ 297.073.300
LICOR – CERVEZA EXTRANJERA	BOTELLAS	537	\$ 18.710.300
TOTAL	-	258.979	\$ 1.265.363.674

Fuente: Elaboración Grupo Anticontrabando

Eventos interInstitucionales: 4 eventos con aliados estratégicos como Policía Nacional, SIJIN, FLA, COLTABACO, FENALCO, Gobernaciones de la Región Caribe y demás.

	2019	2020	2021	2022	2023
Volumen Actual (hl)	686.944	625.301	668.157	652.454	643.392
Nativa (hl)			34.765	92.906	130.068
Volumen Total (hl)	686.944	625.301	702.923	745.339	773.460
Var %		-9,0%	12,4%	6,0%	3,8%
ICD (COP Mio)	77.302	70.500	77.714	79.182	79.783
Var %		-8,8%	10,2%	1,9%	0,8%

## SEGUIMIENTO CERVEZA NATIVA

El Departamento de Córdoba mediante ordenanza 014 DE 2021 mediante la cual se estableció el "INCENTIVO PARA PROMOVER LA PRODUCCIÓN CON MATERIA PRIMA AGRICOLA LOCAL. La tarifa del impuesto al consumo de cervezas será del veinticuatro por ciento (24%) para aquellos productores, que adquieran la materia prima agrícola necesaria para su fabricación a pequeños y medianos productores del departamento, sin ninguna vinculación económica con el productor, que hagan parte del programa de Agricultura por Contrato, siempre y cuando el producto sea consumido en el departamento". En ese orden de ideas mediante resolución 02151 de 02 de agosto de 2021 Otorgó Incentivo tributario a BAVARIA & CIA S.C.A por una vigencia de 5 años, Bajo el siguiente escenario:

PRODUCCIÓN ESPERADA CÓRDOBA	CANTIDAD	U/MEDIDA	EJECUTADO diciembre 31	% CUMPLIMIENTO/ DIFERENCIA
	92,906	hl	37,134	-55,772
Cada hl equivale a	100,000	ml	100,000.00	
Total producción	9,290,600,000	ml	3,713,371,200	- 5,577,228,800
Convertidos a unidades de 330 ml	28,153,333	Unidades	11,252,640	40%
Base gravable	710		710	
Tarifa	24%		24%	
Total impuesto				- 2,879,878,144



esperado 2022	4,797,328,000		1,917,449,856	
------------------	---------------	--	---------------	--

En el cual se estimaba de acuerdo a plan de Negocios presentado por la empresa BAVARIA & CIA S.C.A que para el 2022, esta empresa aportaría en el Impuesto al consumo \$79.182.000.000 millones al departamento de Córdoba en las distintas marcas que comercializan donde nativa aportaría en ese valor, unos 92,906 hl, los cuales sería 28,153,333 Unidades las cuales cancelarían \$4,797,328,000 en impuestos al departamento de Córdoba, sin embargo, el consumo de cerveza en el departamento se incrementó por encima de lo pronosticado y de igual forma el consumo de cerveza nativa. Para el año 2022 BAVARIA & CIA S.C.A canceló al departamento de Córdoba por concepto de Impuesto al consumo \$86,160,898, la cerveza Nativa en el 2022 no llegó a los pronósticos realizados en el estudio de mercado presentado por Bavaria; Nativa aportó al departamento de Córdoba por concepto de impuesto al consumo \$ \$1,917,449,856 logrando Comercializar 11,252,640 unidades de cerveza de 330 ml, la cual haciendo la conversión a Hl corresponde 37,134 un valor muy inferior al pronosticado inicialmente de 92,906 Hl correspondiente a un 40% .

Dentro de los productos Distribuidos por Koops Comercial, empresa Autorizada por BAVARIA & CIA S.C.A para el año 2021 la cerveza nativa representó un 9% del total de la distribución en el Departamento de Córdoba, siendo el águila Regular 330ml la cerveza más distribuida con un 26%.

Nombre del producto	ACUMULADO 2022		
	Cantidad	Valor del Impuesto	participación
AGUILA R (330)(UND)	63,825,192	24,275,934,595	26%
COSTEÑITA ITA R (175)(UND)	36,940,522	11,944,227,593	15%
CERVEZA POKER	35,271,701	10,962,412,190	14%
AGUILA LIGHT R (330)(UND)	17,236,320	6,643,586,800	7%

Nombre del producto	ACUMULADO 2022		
	Cantidad	Valor del Impuesto	participación
BUDWEISER (L)(269)(UND) NAC	9,216,276	3,293,742,372	4%
Aguila Lig R	1,605,724	763,173,490	1%
AGUILA BR	4,062,851	3,801,502,654	2%
Poker R	7,881,854	3,238,542,342	3%
AGUILA LIGTH R 250	12,460,276	4,007,224,784	5%
PILSEN R (330) (UND)	3,894,630	1,530,042,480	2%
CERVEZA MARCA CERVEZA NATIVA BAVARIA	11,252,640	1,609,481,664	5%
OTRAS MARCAS	43,374,872	14,091,027,036	18%
TOTALES	247,022,858	86,160,898,000	100%

Fuente: base de Datos distribución TTI Consumo.

#### FINANCIACIÓN DE ACUERDO DE RESTRUCTURACIÓN DE PASIVOS-LEY 550.

Indicador: Porcentaje de Acreencias suscritas en el acuerdo de reestructuración de pasivos (Ley 550 de 1999) en concordancia con el escenario financiero y los grupos de acreedores establecidos.

Objetivo: Realizar el saneamiento fiscal y mejorar la calificación de riesgo del Departamento de Córdoba.

META DEL PRODUCTO			
LINEA BASE	META DE PRODUCTO 2020-2023	META PROGRAMADA 2022	META ALCANZADA 2022
72%	92%	6%	6%

INVERSIÓN			
Presupuesto programado 2022 Plan Plurianual de Inversiones (PI)	Presupuesto Ejecutado Enero 1 de 2022 A Dic 31 2022	% de Cumplimiento de Eficiencia Presupuestal 2022	FUENTE DE FINANCIACION
71,174,809,946.00	34,660,055,286.00	48.70	RECURSOS PROPIOS

#### LOGROS SOBRE LA META DEL PRODUCTO.

Meta de Resultado Alcanzada 2022: Por Actividades:

Realizar los comités de Vigilancia del Acuerdo de Reestructuración de Pasivos: Meta Programada: Realización de 4 comités.

En la vigencia 2022 se alcanzó un 50% de la meta programada, logrando realizar dos (2) Comités de vigilancia al Acuerdo de Ley 550, en las siguientes fechas:  
Febrero 23 de 2022: Acta de Comité No. 46

Junio 30 de 2022: Acta de Comité No. 47

El restante 50% de la meta programada no se llevó a cabo toda vez que las programaciones de fechas dependían de concertación de promotoría, pero este fue reemplazado en virtud de la posesión del nuevo gobierno nacional.

Realizar Informes Trimestrales a la Secretaría de Hacienda: Se alcanzó la meta programada para el año 2022, coordinando las acciones realizadas con la Secretaría de Hacienda, en función de conseguir los resultados proyectados.

Cumplir con los reportes en forma oportuna solicitada por la DAF (Dirección de Apoyo Fiscal): Se atendieron las recomendaciones de la Dirección de Apoyo Fiscal del Ministerio de Hacienda y Crédito Público al proceso de Ley 550, así como la atención a solicitudes de información de saldos en inventario del Acuerdo de Reestructuración de Pasivos y demás requerimientos.

Tramitar Oportunamente las Obligaciones establecidas en el Acuerdo de Reestructuración de Pasivos: Se realizaron pagos por valor de \$33.005.577.386 y depuraciones por valor de \$95.148.674.766 de lo que cabe anotar que el departamento se ahorró la cifra antes mencionada para un total de \$128.154.252.152, tramitados en la vigencia 2022. De igual manera se gestionaron los recursos establecidos en el escenario financiero como fuente de financiación del acuerdo de reestructuración de pasivos, tales como: Sistema General de Regalías por valor de \$ 12.320.000.000

De conformidad con lo dispuesto en la Ley 550 de 1999, artículo 1, parágrafo 2, artículos 6 y 58, el Departamento de Córdoba presentó a consideración del Ministerio de Hacienda y Crédito Público – Dirección General de Apoyo Fiscal – la solicitud de promoción de un Acuerdo de Reestructuración de Pasivos (ARP) apoyado en razones de orden financiero, fiscal e Institucional, la cual fue aceptada por parte de dicho Ministerio mediante Resolución 1378 del 21 de mayo de 2008. El ARP fue celebrado el 23 de noviembre de 2009 y modificado el 31 de julio de 2015, con finalización en el año 2026.

De acuerdo con lo anterior, en lo relacionado con el acuerdo de reestructuración de pasivos también llamada ley 550 durante es importante resaltar que desde la firma del mismo se recibió de la administración anterior un inventario con un escenario incierto, y con cifras en materia económica indescifrables dada la legalidad de las acreencias por ser reconocidas y por depurar en este orden de ideas desde la gestión del Dr. ORLANDO BENITEZ MORA, se presenta la siguiente radiografía u escenario del acuerdo de reestructuración de pasivos o ley 550 con un corte de cifras logradas desde 2019 y hasta la fecha hecho que ha permitido el funcionamiento y fortalecimiento de las políticas sociales encaminadas a mantener el equilibrio de ingresos vs gastos del departamento de Córdoba, teniendo en cuenta lo antes mencionado a continuación se hace una radiografía que muestra de manera

detallada el avance durante la firma del acuerdo en materia de gestión y hasta la fecha la situación actual del mismo.

Así las cosas, partimos de cómo se encontró el acuerdo para el año 2019 y los saldos del mismo que se detallan a continuación en las siguientes cifras expresadas.

(Cifras en millones de pesos)

GRUPO DE ACREEDORES	VALOR ACUERDO <sup>1</sup>	SALDO DIC 31 2019 <sup>2</sup>	A DE
GRUPO 1 EMPLEADOS Y PENSIONADOS	210.848,00	1.077,02	
GRUPO 2-ENTIDADES DE SEGURIDAD SOCIAL	105.750,00	3.605,25	
GRUPO 2-FOMAG	268.429,00	154.972,89	
GRUPO 3-ENTIDADES FINANCIERAS	8.439,00	-	
GRUPO 4-DEMÁS ACREEDORES	30.605,00	540,33	
SUBTOTAL ACREENCIAS	624.071,00	160.195,48	
CONTINGENCIAS	235.238,00	147.725,15	
CONDICIONALES	109.827,00	9.808,27	
SUBTOTAL CONTINGENCIAS Y CONDICIONALES	345.065,00	157.533,42	
TOTAL ACUERDO	969.136,00	317.728,91	

A continuación, se presenta los saldos en bancos con corte a diciembre 31 de 2019 saldos que se detallan claramente en el cuadro a continuación dato suministrado por la fiducia nos muestra que el saldo de acreencias es de \$42.408.950.628.47 y para contingencias un saldo de \$1.275.795.925.26.

Descripción	Saldo a corte 31 diciembre de 2019
<b>FONDO DE ACREENCIAS</b>	
Ahorro Operacional - Fondo de Acreencias 35% Fuente 20 ICLD	31,567,382,820.15
Rendimientos Fondo Acreencias fuente 20 ICLD	549,276,815.89
Gastos Bancarios Acreencias fuente 20 ICLD	-82,110.00
Recursos Regalías Ley 550 Saldo Julio de 2015 Fuente 126	3,166,163,488.19
Rendimientos Regalías Ley 550 Fuente 126	136,745,585.99
Recursos Regalías Asignaciones Directas Fuente 247	6,746,888,934.77
Rendimientos Regalías Asignación Directa- Acreencias Fuente 247	242,575,093.49
Total saldo Fondo Acreencias	42,408,950,628.47
<b>FONDO DE CONTINGENCIAS</b>	
Reserva Financiación del Acuerdo 15% A.O. Fuente 20	1,201,339,963.2

ICLD	3
Rendimientos Fondo de Contingencias fuente 20 Iclld	74,455,962.03
Total saldo Fondo de Contingencias	1,275,795,925.26
GRAN TOTAL SALDO ACREENCIAS Y CONTINGENCIAS	43,684,746,553.74

El saldo de la deuda y avance en cada uno de los grupos desde la firma del acuerdo hasta la fecha ha tenido el siguiente comportamiento expresado en el siguiente cuadro en donde se muestra de manera detallada el valor inicial del ARP y la evolución o avances del mismo. En el cuadro sucesivo se evidencia los pagos y depuraciones en cada vigencia del cuatrienio de esta administración, dando como resultado un valor de \$214.821.065.467 para las vigencias 2020, 2021 y 2022.

#### Evolución y estado

(Cifras en millones de pesos)				
GRUPO DE ACREEDORES	VALOR ACUERDO <sup>1</sup>	SALDO A DIC 31 DE 2019 <sup>2</sup>	SALDO A NOVIEMBRE 30 DE 2022 <sup>2</sup>	AVANCE (%)
GRUPO 1	210,848.00	1,077.02	462.24	99.78 (*)
GRUPO 2-ENTIDADES DE SEGURIDAD SOCIAL	105,750.00	3,605.25	987.64	99.07 (**)
GRUPO 2-FOMAG	268,429.00	154,972.89	35,351.85	86.83
GRUPO 3-ENTIDADES FINANCIERAS	8,439.00	-	-	100
GRUPO 4-DEMÁS ACREEDORES	30,605.00	540.33	2.68	99.99
<b>SUBTOTAL ACREENCIAS</b>	<b>624,071.00</b>	<b>160,195.48</b>	<b>36,804.41</b>	<b>94.10</b>
CONTINGENCIAS	235,238.00	147,725.15	140,835.73	40.00
CONDICIONALES	109,827.00	9,808.27	48.63	99.96
<b>SUBTOTAL CONTINGENCIAS Y CONDICIONALES</b>	<b>345,065.00</b>	<b>157,533.42</b>	<b>140,884.37</b>	<b>59.17</b>
<b>TOTAL ACUERDO</b>	<b>969,136.00</b>	<b>317,728.91</b>	<b>177,688.78</b>	<b>81.67</b>
(1) Tomado del Marco Fiscal de Mediano Plazo 2020-2029 del Departamento de Córdoba				
(2) Información de Secretaría de Hacienda-Dirección de Ley 550				
(*) El saldo corresponde a Aportes Pensionales por Homologación y Aportes Parafiscales Nivelación Salarial sector central pendientes de pago				
(21 funcionarios de la Sec de Salud) hasta tanto se determine el procedimiento para su aplicación y pago con el SOI (Pendiente generador de planillas)				
(**) El Saldo corresponde a Aportes Pensionales funcionarios de la Asamblea Departamental en trámite de generador de Planillas del SOI para su pago.				

## PAGOS Y DEPURACIONES AÑO 2020, 2021 Y 2022.

GRUPOS DE ACREEDORES	VIGENCIA 2020		VIGENCIA 2021		VIGENCIA 2022		TOTAL
	PAGOS	DEPURACIONES	PAGOS	DEPURACIONES	PAGOS	DEPURACIONES	
GRUPO 1: Empleados y Pensionados	150,096,330	-	595,558,784	55,025,048	-	528,659,349	1,329,339,511
GRUPO 2: Entidades de Seguridad social	136,702,087	1,800,000	1,139,618,230	368,450,236	771,136,299	790,573,944	3,208,280,796
GRUPO 2 –FOMAG	14,000,000,000	-	-	-	14,000,000,000	91,621,042,641	119,621,042,641
GRUPO 4: Otros Acreedores	73,201,275	-	840,789,253	252,802,440	-	110,251,091	1,277,044,059
CONDICIONALES	2,317,763,220	2,666,649,778	27,405,051,371	1,409,962,679	9,769,337,330	2,098,147,741	45,666,912,119
CONTINGENCIAS	1,629,854,282	1,063,988,094	5,599,310,605	-	340,368,780	-	8,633,521,761
OTROS PAGOS (LITIGIOSOS)	-	-	26,960,189,603	-	8,124,734,977	-	35,084,924,580
<b>SUB TOTALES</b>	<b>18,307,617,194</b>	<b>3,732,437,872</b>	<b>62,540,517,846</b>	<b>2,086,240,403</b>	<b>33,005,577,386</b>	<b>95,148,674,766</b>	<b>214,821,065,467</b>
<b>TOTALES</b>		<b>22,040,055,066</b>		<b>64,626,758,249</b>		<b>128,154,252,152</b>	



El saldo en bancos actual del acuerdo con fecha de corte a 30 de noviembre de 2022 se detalla de manera clara en el cuadro que a continuación se presenta y que comprende las fuentes de financiación, dando como resultado de la gestión para la vigencia 2022 un valor de \$ 41,096,684,620.42, disponibles para continuar con el pago de las acreencias de los diferentes grupos que hacen parte del acuerdo.



DESCRIPCION	Saldo corte 30 de noviembre de 2022
<b>FONDO DE ACREENCIAS</b>	
Ahorro Operacional - Fondo de Acreencias 35% Fuente ICLD 20%	18,879,954,44 0.25
Rendimientos Fondo Acreencias IclD 20%	492,043,368.8 9
Recursos Regalías Ley 550 Saldo Julio de 2015 - Fuente 126	3,059,047,942 .42
Rendimientos Regalías Ley 550 Fuente 126	178,625,729.4 6
Recursos Regalías Asignaciones Directas Fuente 247	12,096,157,61 5.09
Rendimientos Regalías Asignación Directa- Acreencias Fuente 247	1,033,798,045 .94
Gastos Bancarios Regalías Asignación Directa- Acreencias	-7,140.00
<b>TOTAL FONDO ACREENCIAS</b>	<b>35,739,620,00 2.05</b>

<b>FONDO DE CONTINGENCIAS</b>	
Reserva Financiación del Acuerdo 15% A.O.	5,347,151,688 .26
Reserva Saldo Ante. Fondo Cont. 31%	0.00
Rendimientos Fondo de Contingencias	9,913,387.11
Gastos Bancarios Contingencia	-457.00

TOTAL FONDO CONTINGENCIAS	5,357,064,618 .37
---------------------------	----------------------

GRAN TOTAL ACREENCIAS Y CONTINGENCIAS	41,096,684,62 0.42
---------------------------------------	-----------------------

Para la gestión de esta vigencia la realidad jurídica (litigios) y que tienen relación directa con las finanzas del departamento el análisis de la situación de los procesos judiciales (créditos contingentes) Estos cálculos aproximados permiten estimar la condena posible de las sentencias adversas que se vayan produciendo y el porcentaje que representan dentro del total de procesos que tienen en contra el departamento, Es así entonces que como el ejercicio de análisis y depuración durante la gestión realizada para la vigencia 2022 de los procesos en los que se encuentra inmerso la Gobernación de Córdoba da como resultado la suma de \$ 316,982,360,078 suma que de acuerdo al escenario actual del acuerdo de Ley 550 puede ser cubierto con la totalidad de los ingresos año de acuerdo a los fallos que se vayan dando una vez cumplidos los requisitos exigidos por la normatividad vigente que regula el acuerdo de Ley 550.

Así mismo Se realizó verificación de manera presencial con oficina de tesorería sobre de ingresos recibidos por venta de predios específicamente expropiación por un valor aproximado de \$303.346.276.50 de los cuales ya fueron consignados el valor de \$ 60.000.000 a FONPET correspondiente al 20% de acuerdo a lo establecido en la modificación del acuerdo, quedando pendiente el valor de la diferencia (\$243.346.276.50) por trasladar al Acuerdo de Ley 550 para el cumplimiento de las acreencias y seguir con el curso normal del pago de las acreencias debidamente reconocidas como ciertas. Todo esto amparado en lo establecido en la cláusula 14° - numeral 3°1 de la modificación del Acuerdo de Reestructuración de Pasivos.

#### 1 CLÁUSULA 14. FUENTES DE FINANCIACIÓN DE LA PRESENTE MODIFICACIÓN.

(...) 3. El 100% de los recursos obtenidos por la venta a precios de mercado de activos propiedad de EL DEPARTAMENTO, una vez descontada la transferencia al FONPET de que trata el artículo 2° numeral 6 de la Ley 549 de 1999, destinados a financiar el pago de las ACREENCIAS relacionadas en el Anexo 2 y en el Anexo 3.

INFORME FINANCIERO DE LA DEUDA POST ACUERDO DE REESTRUCTURACIÓN DE PASIVOS LEY 550-SECTOR SALUD (DATO CON CORTE A NOVIEMBRE DE 2022).

La oficina de ley 550 realizo la gestión de recaudo de información a la secretaria de salud de deudas que a la fecha tengan relación directa con el acuerdo a fin de tener un dato cierto en materia económica por lo que se enviaron varios oficios y como resultado de dicha gestión ese despacho nos informa que:

Teniendo en cuenta la información reportada por la Universidad de Cartagena con corte 22 de septiembre del adiado, en cumplimiento al convenio Interadministrativo N° SS-206-2021 cuyo objeto es AUDITORIA EN CUENTAS MEDICAS A LOS SERVICIOS Y TECNOLOGIAS EN SALUD NO FINANCIADAS CON CARGO A LA UPC DE LOS AFLIADOS AL REGIMEN SUBSIDIADO Y POBLACION POBRE NO ASEGURADA A CARGO DEL DEPARTAMENTO DE CÓRDOBA RADICADAS DESDE EL AÑO 2010-2020, se estima una Deuda por concepto de prestación de servicios y tecnologías NO PBS suministradas a los afiliados del Régimen Subsidiado y por la atención a la población pobre no asegurada del Departamento así:

INFORME AVANCE PROCESO DE AUDITORIA A CORTE 02 DE SEPTIEMBRE DE 2022

CONCEPTO	VALOR FACTURADO AUDITADO	VALOR Y OBJETADO	VALOR ACEPTADO POR PRESTADOR	VALOR A PAGAR
RECOBROS	\$40.093.105.853	\$34.127.401.535	\$343.223.221	\$5.622.481.097
COBROS	\$90.929.566.543	\$38.706.272.913	\$2.882.328.294	\$49.340.965.336

TOTAL	\$131.022.672.396	\$72.833.674.448	\$3.225.551.515	\$54.963.446.433
Fuente de información: Universidad de Cartagena				

De acuerdo a lo anterior se estima como de Deuda Post Acuerdo la suma de \$110.500.000.000,00.

RESUMEN DEUDA ESTIMADA POST ACUERDO- SECTOR SALUD				
VALORES	CONCEPTO			
\$131.022.672.396	VALOR AUDITADO A LA FECHA (Universidad de Cartagena)			
\$38.977.327.604	VALOR ESTIMADO PENDIENTE POR AUDITAR (Universidad de Cartagena)			
\$170.000.000.000,00	VALOR TOTAL ESTIMADO AUDITADO AL FINALIZAR EL CONTRATO (Universidad de Cartagena)			
\$59.500.000.000,00	VALOR ESTIMADO DE GLOSA (Porcentaje 35%)			
\$110.500.000.000,00	VALOR ESTIMADO CONCILIADO AL FINALIZAR EL CONTRATO			
\$101.309.958.503,00	RECURSOS DISPONIBLES	VIGENCIA	2022	
	(\$77,309,958,503 SGP Y \$24,000,000,000 rentas Cedidas)			
\$9.190.041.497,00	RECURSOS PROPIOS- VIGENCIA 2023			

Las fuentes de financiación con las cuales se pretende apalancar la deuda estimada arriba relacionadas son siguientes:

FUENTE	VALOR
RECURSOS PROPIOS –RENTAS CEDIDAS VIGENCIA 2022	\$24,000,000,000
SGP-RECURSOS RETENIDOS	\$77,309,958,503
RECURSOS PROPIOS –RENTAS CEDIDAS VIGENCIA 2023	9.190.041.497,00
TOTAL	\$110.500.000.000,00

Informe gestión de archivo Ley 550 diciembre 2022

Archivo Ley 550, 8 PISO.

Partiendo de la base que se encontró documentos soporte de los pagos de acreencias de años anteriores, no estando estos organizados, se implementó la organización de un archivo de Ley 550, cumpliendo este con todos los requisitos mínimos especificando grupos, cancelaciones y depuraciones de conformidad a las normas de gestión documental existentes; y a la vez mantener actualizada la base de datos de acreedores de Ley 550 de la Gobernación de Córdoba.

Esta organización del archivo tiene como objetivo: Asegurar una perfecta conservación de los documentos, para permanecer dentro de las máximas medidas de seguridad para que no se deterioren y evitar su pérdida y así poder satisfacer eficazmente las exigencias de consulta e información.

Se adjunta registros fotográficos del antes, durante y el después (en proceso).

ANTES



DURANTE



DESPUES: EN PROCESO



Hasta la fecha se ha organizado el archivo físico y en el sistema en un 70%, equivale a 3.524 acreencias ciertas pagadas del primer grupo, y 139 acreencias cierta pagada del segundo grupo; para un total de 3.663.

En el sistema, teniendo en cuenta un inventario inicial, se identifican cada una de las acreencias y se toma de base la siguiente información: Razón social o apellidos y nombre, número de identificación, secretaria, concepto de la obligación, valor bruto de la acreencia-inventario inicial, valor resolución, valor neto de la acreencia, valor cuentas pagadas, grupo, acta de grupo, acto administrativo o resolución, observaciones (se encuentra la ubicación en el archivo físico).



Es de gran importancia resaltar que teniendo en cuenta ya las carpetas organizadas y ubicadas en sus respectivas estanterías en el 70% de los grupos 1 y 2, se procedió a identificar las cajas y carpetas con los Formatos-Rótulos implementados por Archivo Central de la Gobernación de Córdoba, y a la vez se está organizando cada folder en forma cronológica teniendo en cuentas las fechas de los documentos que conforman cada carpeta siendo estos de una vez foliados. Este proceso da paso a una próxima digitalización de las mismas

Archivo de Gestión Ley 550, 2 PISO.

Teniendo en cuenta el proceso de gestión documental, y la circular interna N. 056 de 2021, se procedió a la organización del archivo de gestión de Ley 550, con todos los soportes encontrados desde el año 2020 hasta la fecha, se hizo la respectiva

organización del archivo basándonos en los conceptos (código, series, subseries y tipos de documentos) reflejados estos en la tabla de retención documental.

Todos los datos anteriores son los que se tomaron para el diligenciamiento del Formato Único de Inventario Documental (FUID), en un 100% organizados años 2020, 2021 y 2022, estando al día su organización en sus respectivas carpetas marcadas y foliadas.

Dificultades; la imposibilidad del cumplimiento de la totalidad de los comités a realizar durante cada vigencia de acuerdo a las metas incluidas en el plan de acción propuesto para la vigencia 2022 el 50% de la meta programada no se llevó a cabo toda vez que las programaciones de fechas dependían de concertación de promotoría, pero este fue reemplazado en virtud de la posesión del nuevo gobierno nacional.

Retos: seguir con la planeación para el cabal control seguimiento y control de todas y cada una de las acreencias incluidas en el acuerdo y la permanente comunicación en ese sentido con todas y cada una de las secretarías que permiten el estudio y posterior reconocimiento para el pago de las mismas y de esta forma garantizar la viabilidad económica del departamento de Córdoba durante este último año de gestión de la administración.

Recomendaciones y/o Sugerencias: Un mayor flujo de información continuo y preciso por parte de las secretarías (grupos de trabajo ley 550 ) que tienen a su cargo el estudio y reconocimiento de las acreencias para su posterior pago por parte de la oficina de ley 550.

El compromiso oportuno de la oficina jurídica para la efectiva defensa de los litigios que afectan de manera negativa las finanzas del departamento y que impactan de forma directa el cumplimiento y continuación del acuerdo.

De acuerdo a todo lo anteriormente esbozado en este informe de gestión para la vigencia de 2022 es importante mencionar que para la fecha de recepción de esta administración el acuerdo presentaba un avance en términos porcentuales de 67.22% así mismo el avance del acuerdo se encuentra en un buen porcentaje de avance que se constituye en un 81.67 para el año 2022 lo que da cuenta de la



efectividad de la gestión, en igual sentido como se mencionó al inicio de este informe se denota un ahorro en términos económicos por valor de \$95.148.674.766 (depuraciones ) hecho que demuestra el compromiso y magnifica gestión de la gobernación de Córdoba en el cumplimiento del mismo.

#### FORTALECIMIENTO, MODERNIZACIÓN Y TRANSPARENCIA DE LA HACIENDA PUBLICA.

Indicador: Sistema de Hacienda pública implementado, fortalecido, modernizado y transparente.

Objetivo: Implementar acciones para fortalecer la gobernanza de la secretaria de Hacienda Departamental.

META DEL PRODUCTO			
LINEA BASE	META DE PRODUCTO 2020-2023	META PROGRAMADA 2022	META ALCANZADA 2022
0	1	0.30	0.30

Proyecto ejecutado: Fortalecimiento Modernización y Transparentes de la Hacienda Pública Córdoba.

Código BPIN: 2020002230115.

INVERSIÓN			
Presupuesto programado 2022 Plan Plurianual de Inversiones (PI)	Presupuesto Ejecutado Enero 1 de 2022 A Dic 31 2022	% de Cumplimiento Eficiencia Presupuestal 2022	FUENTE DE FINANCIACION

1,133,000,000.00	3,331,848,568.00	294.07	RECURSOS PROPIOS
------------------	------------------	--------	------------------

## LOGROS

Desde la Secretaria de Hacienda se tiene la finalidad de mostrar el desempeño de los principales procedimientos ejecutados durante la vigencia 2022, así como, las acciones implementadas con la finalidad de mejorar la eficiencia y efectividad de los procesos.

## EXPEDICIÓN DE CDP Y RP

Se realizo el respectivo seguimiento y control a la ejecución presupuesto por secretaria en forma mensual (CDP VS RP), desde la Dirección Financiera de Presupuesto se tiene el respectivo control del seguimiento a los ordenadores de gasto de la ejecución y cumplimiento de sus presupuestos, generando los respectivos informes.

## EJECUCIONES PRESUPUESTALES

La Secretaria de Hacienda en cumplimiento a lo establecido en la Ley 1712 de 2014 "transparencia y del derecho de acceso a la información pública", remite las respectivas ejecuciones presupuestales de manera trimestral a la Dirección de Sistemas para su respectiva publicación en la pagina WEB de la Gobernación de Córdoba.

## ÓRDENES DE PAGO

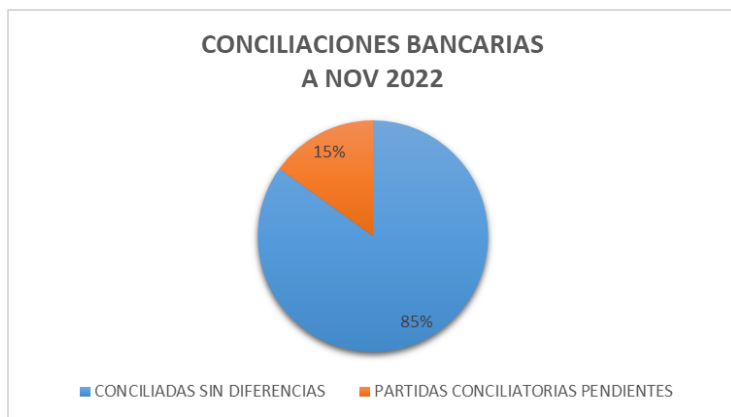
Durante el periodo objeto de gestión se tramitaron mediante sistema de información PCT en total 17.793 órdenes de pago como se explica a continuación:



Del 100% de las ordenes tramitadas desde esta direcci3n, solo el 6.06% de ellas se encuentran pendientes de pago, el 93.93% se encuentran en estado pagado es decir 13 puntos porcentuales superando la vigencia anterior que cerr3 en el 80%, el 0.31% en tr3mite de causaci3n porque a la fecha de generaci3n de la informaci3n 3stas a3n se encontraban en proceso de revisi3n de requisitos de documentaci3n soporte de pago.

#### CONCILIACIONES BANCARIAS

La Gobernaci3n de C3rdoba tiene para el manejo de sus recursos un total de 215 cuentas bancarias sin contar los Occitesoros y Cartera Colectiva; es preciso anotar que este proceso de conciliaci3n se realiza desde el sistema integrado de informaci3n administrativo y financiero PCT M3dulo de conciliaciones el cual est3 arrojando partidas conciliatorias pendientes en 32 cuentas bancarias las que est3n debidamente identificadas, de esta forma nos permite detectar errores en la informaci3n contable, e identificar su origen para posteriormente subsanar los riesgos, asegurando que nos basamos en una informaci3n veraz y real, adem3s de actualizada.



Como resultado de la evaluación realizada por la Dirección de Contabilidad de la Gobernación de Córdoba revelamos avance de las conciliaciones bancarias de las vigencias 2022 las cuales se encuentran actualizadas en un 97,15% al cierre del mes de noviembre; Las cuentas que aún se encuentran pendientes por conciliar en el periodo de noviembre de 2022 es debido a la falta del extracto bancario a fecha del actual informe, situación que fue solicitada a la Dirección de Tesorería mediante oficio.

A continuación, presentamos un comparativo del comportamiento de estado de las conciliaciones bancarias de los últimos cuatro años así:



De acuerdo con el informe anterior, se toma como referencia a 31 diciembre de los últimos tres años partiendo desde 2019 a noviembre 2022, arrojando como resultado una buena gestión ya que iniciamos con 17 conciliaciones al cierre del periodo 2019 y cerrando con 215 al cierre de noviembre 2022, lo que permite una información real y oportuna para la toma de decisiones, es pertinente aclarar que se toma como referencia la información suministrada desde el módulo de Conciliaciones del sistema de Información PCT.

Al cierre del mes de noviembre 2022 La totalidad de las cuentas de ahorros y corrientes certificadas desde la Dirección de Tesorería se encuentran 100% conciliadas; para ello se depuraron las partidas que se encontraban sin identificar de vigencias anteriores y se procedió a ajustarlas contablemente; para este caso solo existieron 32 cuentas bancarias con diferencias justificadas mediante informe realizado por cada contratista responsable del proceso.

La información contable de estas cuentas bancarias no presentaba fielmente los hechos económicos al cierre de las vigencias anteriores, existiendo un grado de incertidumbre en la información reflejada en los estados financieros, por cuanto son valores representativos los que están presentando inconsistencias, afectando el efectivo total disponible en Banco al finalizar el periodo 2019, como oportunidad de mejora en nuestra dirección se realizaron las siguientes acciones durante los periodos 2020, 2021 y 2022:

Circularización de Bancos para conocer la composición de cada cuenta bancaria tanto del departamento como de la Fiducia.

Comparación de saldos bancarios vs el libro auxiliar de Tesorería y los saldos contables.

Ajustes, reclasificaciones y traslados según corresponde de las diferencias encontradas las cuales se soportan con las partidas conciliatorias por cada cuenta.

Revisión periódica de la información contable, con el fin de permitir minimizar el riesgo de reincidir en los errores cometidos en las vigencias anteriores.

Revelación de la información mediante notas a los Estados Financieros al cierre del periodo 2020.

## GESTIÓN CONTABLE

En cumplimiento a la resolución No 001 del 23 de enero 2020 Por la cual se adopta el Procedimiento para la preparación y publicación de los informes financieros y contables mensuales, en los Procedimientos Transversales del Régimen de Contabilidad Publica en la Gobernación de Córdoba, Se presentan mensualmente los Estados financieros los cuales se encuentran publicados en la página web de la gobernación de Córdoba a 30 de septiembre 2022.

## INDICADORES FINANCIEROS

De acuerdo con el artículo 79 de la Ley 617 de 2000, “El Departamento Nacional de Planeación publicará en medios de amplia circulación nacional con la periodicidad que señale el reglamento y por lo menos una vez al año, los resultados de la evaluación de la gestión de todas las entidades territoriales, incluidos sus organismos de control, según la metodología que se establezca para tal efecto”. Por esta razón, y teniendo en cuenta el contexto en el cual se expidió la Ley 617, se considera que el enfoque de la medición debe continuar siendo fiscal, incorporando aspectos presupuestales de sanidad fiscal, gestión de recursos y gasto, manejo de la deuda y planeación financiera, así como involucrar aspectos contables.

Para este respecto, a continuación, presentamos los indicadores financieros – Aspectos Contables, con los teniendo en cuenta los saldos reflejados en los Estados Financieros, publicados y certificados a 30 de nov 2022 y 30 de nov 2021 respectivamente así donde evidenciamos el comportamiento de estos indicadores antes de recibir el informe anual nacional del DNP, a continuación, se presenta un comparativo de las vigencias 2022 y 2021 así:

INDICADOR	DEFINICION	FORMULA	nov-21	nov-22	INTERPRETACIÓN
IMPORTANCIA DE LOS INGRESOS TRIBUTARIOS	Representa la participación que tienen los ingresos tributarios dentro de los ingresos	Cuenta 4105 Ingresos tributarios / Clase 4 Ingresos totales	19.85	20.28	El porcentaje muestra la importancia (dependencia) de los ingresos tributarios en el total de los

INDICADOR	DEFINICION	FORMULA	nov-21	nov-22	INTERPRETACION
	totales.				ingresos
IMPORTANCIA DE LOS INGRESOS FISCALES Tributarios y No tributarios	Representa la participación que tienen los ingresos fiscales dentro de los gastos totales.	Cuenta 4105 Ingresos tributarios + cuenta 4110 No tributarios / Clase 5 Gastos total	21.07	28.98	Cuanto mayor sea este indicador se necesitarán menos recursos por transferencias y endeudamiento para cubrir los egresos
DEPENDENCIA DE LAS TRANSFERENCIAS	Representa la participación que tienen las transferencias dentro de los ingresos totales	Grupo 44 Ingresos por transferencias / Clase 4 Ingresos totales	79.05	77.15	Cuanto mayor sea este indicador, la entidad será más dependiente de las transferencias nacionales
GASTOS DE OPERACIÓN Y ADMINISTRACIÓN	Expresa la participación de los gastos en actividades de dirección, planeación, apoyo y en desarrollo de la operación básica de la entidad sobre los gastos totales.	Grupo 51 Gastos Administración + Grupo 52 Gastos de Operación / Clase 5 Gastos totales	4.41	6.48	Entre más alta sea esta proporción, habrá menos recursos disponibles para gastos sociales e inversión.

INDICADOR	DEFINICION	FORMULA	nov-21	nov-22	INTERPRETACIÓN
GASTO PÚBLICO SOCIAL	Expresa el porcentaje del total de gastos destinados por las entidades contables públicas para satisfacer necesidades básicas	Grupo 55 Gasto público social / Clase 5 Gastos totales	72.70	85.99	Entre mas alto el resultado significa que habrá una mayor proporción de recursos destinados a necesidades básicas
NIVEL DE ENDEUDAMIENTO TOTAL	Mide el endeudamiento total de la entidad con relación a sus activos.	Clase 2 Total Pasivos / Clase 1 Total Activo	93.16	81.57	Refleja la proporción de las obligaciones totales en relación con sus activos. Entre más alto este indicador mayores compromisos con terceros.
CAPACIDAD DE AUTOFINANCIAMIENTO DE LOS GASTOS DE FUNCIONAMIENTO	Mide la solvencia y la sostenibilidad de los gastos de funcionamiento de la entidad	Grupo 51 Gastos de administración + 52 Gastos de operación / 4105 Ingresos tributarios + 4110 Ingresos no tributarios	20.91	22.36	Este indicador determina que tan sostenible es el nivel mediante el flujo de ingresos para suplir los gastos de funcionamiento.



INDICADOR	DEFINICION	FORMULA	nov-21	nov-22	INTERPRETACIÓN
NIVEL DE ENDEUDAMIENTO FINANCIERO	Mide el endeudamiento financiero de la entidad con relación a sus activos.	$\frac{\text{Grupo 22 Operaciones de Crédito Público y Financiamiento con Banca Central} + \text{Grupo 23 Operaciones de financiamiento e instrumentos derivados} / \text{Clase 1 Total Activos}}{\text{Total Activos}}$	3.15	5.29	Refleja la proporción de las obligaciones financieras en relación con sus activos. Entre más alto este indicador mas compromisos con acreedores financieros

Teniendo en cuenta la información anterior se puede determinar que la gobernación de Córdoba presenta un buen comportamiento en cada uno de los indicadores aquí expuestos si los comparamos con la vigencia anterior así:

**IMPORTANCIA DE LOS INGRESOS TRIBUTARIOS:** el presente indicador presenta un incremento porcentual del 0.44% con respecto al cierre de del mes de noviembre 2022, lo que permite reflejar que existe un mejoramiento en el recaudo de los Ingresos Tributarios del total de los ingresos, lo que indica que las Transferencias disminuyeron en la misma proporción.

**IMPORTANCIA DE LOS INGRESOS FISCALES:** cuanto mayor sea este indicador se necesitarán menos recursos por transferencias y endeudamiento para cubrir los egresos si los comparamos con la vigencia Nov – 2021, presenta un incremento del 7.91%, lo cual permite mejorar dicho indicador ante la Evaluación Anual ante el DNP.

**DEPENDENCIA DE LAS TRANSFERENCIAS:** Teniendo en cuenta la anterior información se puede determinar que la gobernación de Córdoba está representando sus ingresos totales en un 79.05% a partir de la proporción de los ingresos totales que corresponden a transferencias de la nación, que están compuestas principalmente por el Sistema General de Participaciones, el Fondo de Solidaridad y Garantías - FOSYGA-, COLJUEGOS5 , el IVA Telefonía celular , Sobretasa al ACPM , las transferencias del sector eléctrico para inversión de las empresas del orden nacional y otras transferencias para inversión; ahora bien con respecto a los ingresos tributarios y no tributarios representan un total 21.07% con respecto a los ingresos totales en la vigencia 2021, obteniendo una disminución del 1.91% con respecto a la vigencia actual, lo cual es consistente con la variación presentada en el Indicador de la Importancia de los Ingresos Tributarios.

**GASTOS DE OPERACIÓN Y ADMINISTRACIÓN:** Expresa la participación de los gastos en actividades de dirección, planeación, apoyo y en desarrollo de la operación básica de la entidad Entre más alta sea esta proporción, habrá menos recursos disponibles para gastos sociales e inversión, existe un incremento del 2.08% con respecto a la vigencia 2021.

**NIVEL DE ENDEUDAMIENTO:** para hacer el análisis en esta temática, se incluye un indicador de contable que busca medir la proporción del pasivo total con relación a los activos de la gobernación de Córdoba, en el cual se determina que los Pasivos representan 81.57% con respecto a los activos totales, lo que deja en desventaja al Departamento a la hora de los calcular los resultados de la evaluación de la gestión que realiza cada año el DNP; para minimizar el riesgo de una mala calificación es necesario realizar un análisis, depuración, avalúo, e identificación de los Activos Fijos (Propiedades, Planta y Equipos) del Departamento que permita un incremento significativo a los activos de la entidad, tal como se ha dejado establecido en el Comité de Sostenibilidad Contable, cuya responsabilidad recae sobre la Secretaría de Gestión Departamental, presenta una disminución del 11.59% con respecto a la vigencia 2021, lo cual es beneficioso para la entidad por cuanto mayor es este indicador, mayores son los compromisos con los terceros.

#### INFORMES TRIMESTRALES CHIP

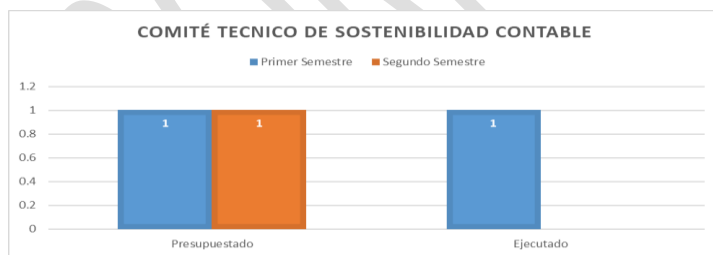
Durante el periodo objeto del presente informe la Dirección de Contabilidad dio cumplimiento oportunamente a la normatividad contable expedida por la Contaduría

General de la Nación, aplicando al Régimen de Contabilidad Público, así como los procedimientos establecidos en resoluciones, Manual de Políticas Contables y demás normas aplicables respecto a todos los elementos que integra al sistema contable. En consecuencia, se hace entrega de la información contable con todos los elementos que la integran, la cual se encuentra disponible en el Sistema Integrado de Información Administrativa y Financiera SIIAF – PCT.

En cuanto al reporte de Conciliación de Operaciones recíprocas me permito manifestar que nos encontramos en un 82% de consistencias de información al cierre del mes de junio 2022, lo cual es satisfactorio dentro de nuestra gestión al existir comparación de la información contable frente a los saldos reportados por otras entidades territoriales ante la Contaduría General de la Nación.

#### COMITÉ TÉCNICO DE SOSTENIBILIDAD CONTABLE

En cumplimiento a lo presupuestado, de las dos reuniones anuales programadas de acuerdo con la resolución 0546 de 2017 por la cual se crea el Comité Técnico de Sostenibilidad Contable del Departamento de Córdoba, existe cumplimiento del 50%, el resto se realizará para el cierre del periodo 2022, mediante el cual se autorizará las depuraciones contables que se generen en el proceso de saneamiento contable de la entidad.



Desde la Dirección de contabilidad, en coordinación con la Secretaría de Hacienda, se realizaron permanentes mesas de trabajo, socializando con las diferentes áreas involucradas en el registro de los hechos económicos y estableciendo una visión real de los saldos contables, planteando constantemente soluciones en cuanto a la depuración y reclasificación de las cuentas contables, todo esto con la aprobación del Comité Técnico de Sostenibilidad Contable al interior de la entidad.

Existen compromisos pendientes mediante Comité Técnico de Sostenibilidad Contable, por cuanto seguimos presentando deficiencias en el inventario detallado de los bienes muebles e inmuebles a cargo de la Secretaría de Gestión a través de la Dirección de Almacén quienes son responsables de la actualización, identificación, proceso de levantamiento topográfico de las Propiedades, Planta y Equipos del Departamento de Córdoba, lo cual una vez obtengamos la información pertinente y confiable, se procederá a solicitar al Gobernador de Córdoba la autorización de actualización de los saldos reflejados en Estados Financieros por concepto de Propiedades, Plata y Equipos y Bienes Históricos y Culturales del Departamento de Córdoba.

Se realizó depuración de pasivos adquiridos mediante Ley 550, a través de dicho comité contable, donde participaron activamente las direcciones involucradas.

Y para concluir el presente informe de gestión, la Dirección de Contabilidad, tiene como meta, seguir el proceso de modernización de la información contable del Departamento en aras de obtener una información fidedigna y oportuna reflejados en sus estados Financieros, que permita a la Administración Departamental actual la toma de decisiones a corto plazo.

#### CUENTAS POR PAGAR

Eficiencia en la Ejecución de Cuentas por Pagar: Uno de los principales logros, se ha visto reflejado en el incremento en la eficiencia de la ejecución de cuentas por pagar. Comparando la ejecución de las cuentas por pagar de las vigencias 2018, 2019 y 2020, se observa que hemos pasado de 83.5% en 2018 a 96.8% en 2019, 99.9% en 2020 y 99.98% en 2021, reflejando un incremento en la eficiencia de la ejecución a través de los años. Se puede afirmar que la mejora obedece a los cambios realizados en los procesos de pago de la Dirección, y la organización, control y seguimiento de la Dirección en dicho proceso. Es preciso resaltar que la ejecución de cuentas por pagar se ha logrado realizar desde 2020 en el primer trimestre de cada vigencia, evidenciando un mejoramiento en el servicio al usuario.

#### CUENTAS EN RESERVA

Eficiencia en la Ejecución de Reservas: La dirección de tesorería ha llevado un control y seguimiento estricto a la ejecución de Cuentas por pagar y reservas, emitiendo informes mensuales, e informando a las diferentes secretarías el avance en la ejecución de sus reservas presupuestales. A partir del seguimiento de esta Dirección a las reservas, se ha logrado incrementar el porcentaje de ejecución de los pagos de las mismas pasando de un 59.3% en 2020 a 69.7% en 2021. Incremento en la ejecución de pagos de reservas a partir del seguimiento y control desde Tesorería.

#### CONCILIACIONES CON LOS ENCARGOS FIDUCIARIO

La dirección de Tesorería inicio el proceso de control y seguimiento a los encargos Fiduciarios, logrando mejorar la comunicación con nuestros aliados estratégicos y llegando a conciliaciones que demuestren la correspondencia entre presupuesto, contabilidad y tesorería. Para la presente vigencia se han realizado conciliaciones mensualmente.

#### DEPURACIÓN DE CUENTAS

Durante las vigencias 2020 y 2021 se logró realizar depuración de cuentas bancarias entre Tesorería, Bancos y encargos Fiduciarios, logrando cancelar cuentas que se encontraban sin uso y generaban reprocesos a la hora de conciliar y costos en general. Por otro lado, se logró presentar una depuración y conciliación de saldos ajustado a la realidad apoyando el proceso del área de contabilidad. Para el 2022 se ha adelantado gestión ante los bancos, solicitando los listados de las cuentas y el estado, con el fin de realizar la depuración de las cuentas a diciembre de 2022, esta depuración se realizará anualmente.

#### TRANSFERENCIAS OPORTUNAS.

En el 2022 se encontró saldos en cuenta bancaria sin transferir a los Municipios del Departamento, por concepto de Reteica de las vigencias 2018 y 2019. Durante el año 2020 se realizaron las gestiones para obtener la documentación necesaria para el reintegro de los Reteicas aplicados en vigencias anteriores y que no habían sido transferidos. Como resultado y Gestión de esta Administración, durante las vigencias 2020, 2021 y 2022 se ha realizado las transferencias mensuales de los descuentos a título de Ica realizados por el área Contable, encontrándose al día esta obligación del Departamento.

Por su parte, las transferencias de ley (universidad de Córdoba, Contraloría departamental, Indeportes, Asamblea y declaraciones de impuestos reteicas y

retrefuente) durante las vigencias 2020, 2021 y lo transcurrido de 2022 son realizadas en forma puntual coadyuvando a las entidades que reciben dichos recursos.

#### TIEMPO DE SERVICIO PARA PAGO

El principal reto establecido en la dirección consiste en mejorar la eficiencia de los procedimientos inherentes a dirección técnica con funciones de información financiera, optimizando los tiempos para la atención de los diversos requerimientos. Para lo cual se desarrollaron estrategias como la reorganización de los procedimientos internos necesarios para aumentar la eficiencia en cada uno de actividades del proceso.

La meta establecida Cumplimiento del tiempo de trámite de pagos en la oficina de tesorería es el 80%, el indicador que se mide en esta actividad se denomina “Tiempo de Servicio”, para su medición y análisis los pagos se clasifican de acuerdo al tipo de cuenta, como se muestra en la Tabla 2 Tiempo de servicio.

Durante el periodo comprendido entre los meses de octubre a noviembre, se realizaron aproximadamente 1517 pagos, el 28% de los pagos se realizaron a través de los portales bancarios y el 72% a través de los encargos fiduciarios.

Del total de pagos el 83% son cuentas de persona natural, al analizar el indicador de tiempo de servicio, se evidencia que durante el trimestre el 91% de los pagos se realizaron de forma oportuna, según el indicador (menores a 3 días), el 9% restante se realizó dentro de un tiempo mayor, debido a que se presentaron devoluciones y pagos sin situación de fondos, lo que incrementa el tiempo para el pago.

TIPO DE CUENTA	PROMEDIO SERV	TIEMPO
Acreencias	8	
Arriendo	4	
Créditos	2	
Estampillas	1	
Nómina	2	

Persona Jurídica	3
Persona Natural	2
Servicios Públicos	1
Sentencia	2

Tabla 3 Tiempo de servicio

	PAGO S > 3 DIAS	TOTAL, CUENTAS PN	% CUMPLIMIENTO
PERSONA NATURAL	115	1262	91%

Órdenes de Pago de Cuentas de Personería Jurídica que conllevan un proceso de revisión y verificación de requisitos para pago más exhaustivo demoraron en el trimestre en promedio 3 Días. El tiempo establecido por proceso para este tipo de cuentas esta entre 1 y 8 días hábiles.

Del total de pagos el 9% son cuentas de persona Jurídica, al analizar el indicador de tiempo de servicio, se evidencia que durante el trimestre el 92% de los pagos de persona jurídica, se realizaron de forma oportuna, según el indicador (menores a 8 días), el 8% restante se realizó dentro de un tiempo mayor, debido a devoluciones y la necesidad de subsanar los expedientes para pago.

	> 8 DIAS	TOTAL	% CUMPLIMIENTO
PERSONA JURIDICA	12	142	92%

DEPARTAMENTO DE CÓRDOBA MEJORA CALIFICACION DE CAPACIDAD DE PAGO 2022 Y SE REALIZA CONTRATACION PARA LA VIGENCIA 2023.

VIGENCIA 2022

Value and Risk Rating asignó las calificaciones BB+ (Doble B Más) y VrR 3 (Tres), con perspectiva estable, a la Capacidad de Pago de Largo y Corto Plazo del Departamento de Córdoba.

La calificación BB+ (Doble B Más) indica que la capacidad de pago de intereses y capital de la entidad territorial es débil y sugiere que existe un nivel de incertidumbre que podría afectar el cumplimiento de las obligaciones. No obstante, puede ser menos vulnerable a acontecimientos adversos que aquellas calificadas en menores categorías. Por su parte, la calificación VrR 3 (Tres) indica que la entidad cuenta con una suficiente capacidad para el pago de sus obligaciones, en los términos y plazos pactados. No obstante, los factores de riesgo son mayores, lo que la hace más vulnerable a los acontecimientos adversos que aquellas calificadas en mejores categorías. Es la categoría más baja del grado de inversión.

#### VIGENCIA 2023

Value and Risk Rating S.A. Sociedad Calificadora de Valores certifica que, actualmente, el Departamento de Córdoba se encuentra calificada de la siguiente manera: Para la Capacidad de Pago de Largo Plazo cuenta con la calificación BBB- (Triple B Menos), con perspectiva estable, que indica que la capacidad de pago de intereses y capital es suficiente. Sin embargo, presentan debilidades que la hacen más vulnerables a los acontecimientos adversos que aquellas en escalas superiores.

Es la categoría más baja de grado de inversión. Adicionalmente, para las categorías de riesgo entre AA y B, Value and Risk Rating S.A. utilizará la nomenclatura (+) y (-) para otorgar una mayor graduación del riesgo relativo. Para la Capacidad de Pago de Corto Plazo cuenta con la calificación VrR 3 (Tres) que indica que la entidad cuenta con una suficiente capacidad para el pago de sus obligaciones, en los términos y plazos pactados. No obstante, los factores de riesgo son mayores, lo que la hace más vulnerable a los acontecimientos adversos que aquellas calificadas en mejores categorías. Es la categoría más baja del grado de inversión.

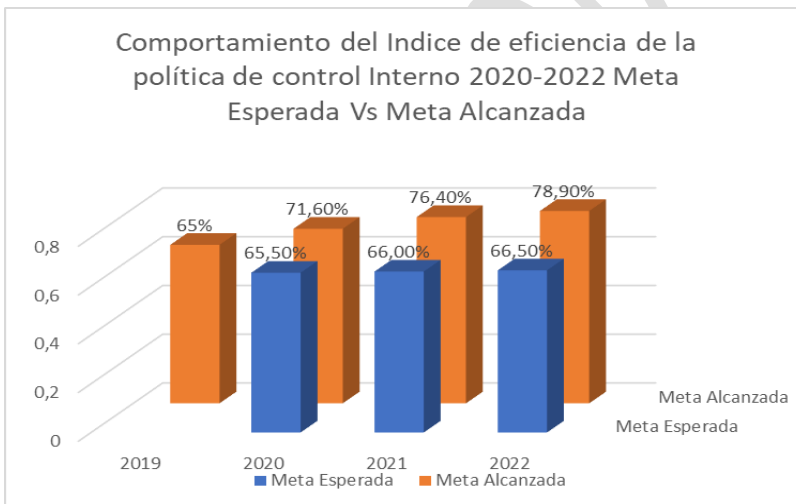
**Programa:** Gobierno eficiente y fortalecido en la vigilancia de la gestión pública.

**Objetivo:** Fortalecer las competencias internas en materia de control interno mejorando la eficiencia y los resultados de la gestión por medio del control a los procesos administrativos, tendiendo a mitigar los riesgos a través del seguimiento, auditoría, evaluación y asesoría, en función del Mejoramiento Continuo Institucional, en pro del cumplimiento de las políticas Institucionales.

**Logros:** Meta alcanzada en las vigencias indicador Índice de eficiencia de la política de control interno, partiendo de una línea base situada en el 65%.



Nombre del programa	Indicador de resultado	Línea base 2019	Meta de resultado 2020		Meta de resultado 2021		Meta de resultado 2022		Meta de resultado 2023
			Meta Programada	Meta Alcanzada	Meta Programada	Meta Alcanzada	Meta Programada	Meta Alcanzada	
Gobierno eficiente y fortalecido en la vigilancia de la gestión pública.	Índice de eficiencia de la política de control interno	65%	65.5%	71.6%	66.75%	76.4%	66.50%	78.9%	67%



Fuente: IDI, Función Pública

El cumplimiento de la meta programada para la vigencia 2022 alcanzó el 78.9%. Al analizar el comportamiento del indicador con respecto a la vigencia 2019, se observa un incremento del 13,9% y una tendencia ascendente en la serie analizada. El resultado se pudo alcanzar mediante el desarrollo de actividades dispuestas en el cumplimiento de cada indicador que hace parte de la política de control interno y que desarrollan las Secretarías que integran este programa.

**Subprograma:** Sistema de control interno a los territorios

**Objetivo:** Con la capacitación, asesoría e instrucción a los funcionarios públicos en los roles de control interno, se pretende obtener mejorar los niveles de eficiencia y

de transparencia en todas las actuaciones de los servidores públicos en la gestión pública

La Oficina de Control Interno Departamental en cumplimiento a su gestión durante la vigencia 2022, de acuerdo a sus indicadores y metas estipulados en el Plan de Desarrollo “ahora le toca a Córdoba”, lleva un proceso y avance de **100%** en eficacia operativa, relacionada con la meta ejecutada Vs meta programada, del indicador capacitar y fortalecer 14 entes territoriales y entidades descentralizadas en el modelo estándar de control interno y modelo integrado de planeación y gestión y en MECI en la vigencia 2022, lo cual demuestra que esta Oficina ha cumplido y sigue cumpliendo con sus indicadores y metas propuestas, así demostrando su buen funcionamiento y cumplimiento de lo propuesto. (Fuentes Alphasig).

Indicador de Producto	Línea Base	Meta de Producto 2022	Meta vigencia Alcanza a diciembre 31	% Cumplimiento
Número de entes territoriales y entidades descentralizadas, capacitados y fortalecidos en el modelo estándar de control interno y modelo integrado de planeación y gestión y en MECI para el cuatrienio	31	14	14	100%

***Número de entes territoriales y entidades descentralizadas, capacitados y fortalecidos en el modelo estándar de control interno y modelo integrado de planeación y gestión y en MECI para el cuatrienio:*** La Oficina de Control Interno, realizo los talleres de formación a los diferentes funcionarios de la entidad y 14 municipios, en el modelo estándar de control interno, lo cual se realizó con el fortalecimiento Institucional de la oficina y con recursos de funcionamiento en \$8.500.000.00

Podemos decir, que la meta del indicador de producto se cumplió en un 100% de la eficiencia operativa y el 2.12% de la eficiencia Presupuestal, es decir de las 14 entidades proyectadas a capacitar se logró cumplir con las 14, con las siguientes inversiones:

artiendo de una línea base 2019 de la asistencia a los 30 municipios, se logró mantener esta meta en el 2022, pese a las limitaciones por la pandemia COVID 19, estas asistencias se realizaron virtuales, y los temas tratados fueron: Talleres de formación en Modelo Integrado de Control Interno para asistir a los municipios en los temas expuestos. La inversión para el logro de esta meta fue \$8.500.000, a través recursos de funcionamiento.

**Retos:** Para la vigencia 2023, la Oficina de Control Interno se propone continuar con el desarrollo de la séptima dimensión del Modelo Integrado de Gestión y Planeación-MIPG, la cual tiene como fundamento lo establecido en el Modelo Estándar de Control Interno-MECI, el cual tiene un enfoque transversal para su implementación, en aras de dinamizar el Sistema de Control Interno de la Gobernación de Córdoba.

En razón de lo anterior, la Oficina de Control Interno, establece para la vigencia 2023, diferentes estrategias en fomento de cultura de autocontrol, brindar asesoría y acompañamiento conforme a la nueva metodología emitida por el Departamento Administrativo de la Función Pública-DAFP en materia de gestión del riesgo a las diferentes dependencias de la Gobernación de Córdoba, capacitación en relación al rol del supervisor de contratos, implementación de mecanismos de control y elaboración de planes de mejoramientos derivados de auditorías tanto internas como externas. Así mismo, se propone brindar asesoría y acompañamiento en materia de control interno en municipios del Departamento de Córdoba.

**1.2. Objetivo:** Fortalecer la transparencia político - administrativa, incrementando la capacidad y cobertura Institucional, para generar oportunidad, bienestar y transparencia.

**1.3. Logros:** Meta alcanzada en las vigencias indicador índice de gobierno eficiente y eficaz, partiendo de una línea base situada en el 65%.

#### **6.9.5. Programa:** Participación Cívica

**Objetivo del Programa:** "Contribuir al ejercicio de la participación activa de los cordobeses, creando mecanismos de participación y fortaleciendo las organizaciones comunales y comunitarias en el departamento de Córdoba"

**Meta de resultado programada 2020,2021, 2022:** 100% de la caracterización realizada a las juntas de acción comunal del departamento.

**Meta de resultado alcanzada:**

La meta de resultado programada relacionada con la caracterización a las Juntas de Acción Comunal del Departamento se cumplirá en un 100% en la vigencia 2023, en la anterior vigencia se cumplió en un 100% con el indicador de capacitaciones en Legislación Comunal, logrando cumplir con la meta propuesta para el cuatrienio orientada a capacitar 800 Juntas de Acción Comunal en el departamento de Córdoba.

**Subprograma:** Fortalecimiento a las organizaciones comunales.

**Objetivo del Subprograma:** Promover los espacios de participación de las Juntas de Acción Comunal a través de la formación en la legislación actualizada y vigente.

- I. **Meta de Producto:** Número de juntas de acción comunal capacitadas en legislación comunal.

Línea Base 2019: 0; Meta Programada 2022: 0.25; Meta Alcanzada 2022: 0.25

**Nombre del proyecto ejecutado:** Contrato de Prestación de Servicio SG -447-2022.

**Inversión: Recursos programados 2022:** 115.000.000; **Recursos ejecutados 2022:** 2.029.759, **fuentes de financiación:** Recursos Propios

**Logros:** En la vigencia 2022 se implementó el Plan de Capacitación "CONVERSEMOS LO COMUNAL" con el cual se logró cumplir con la meta propuesta en el Plan de Desarrollo para el cuatrienio en materia de capacitación en legislación comunal, con lo que se buscaba capacitar a 800 Juntas de Acción Comunal del Departamento. Se logró cumplir con 100% de la meta programada.

**Ubicación Geográfica:** Todos los municipios del Departamento.

**Evidencias Fotográficas:**











**Dificultades:** Dificil acceso en las diferentes zonas del Departamento tanto por problemas en el orden público como el mal estado en las vías en las zonas rurales del departamento



**Retos:** Gestionar acompañamiento de la Institucionalidad (Policía del Departamento de Córdoba como también a las diferentes alcaldías del departamento)

**Recomendaciones y/o sugerencias:** En aras de lograr llegar a todos los municipios del departamento con el programa de capacitación a los se debe brindar apoyo de transporte para el desplazamiento de los contratistas a las diferentes Municipios del Departamento de Córdoba.

II. **Meta de Producto:** Número de redes de participación ciudadana en el Departamento.

Línea Base 2019: 0; Meta Programada 2022: 1; Meta Alcanzada 2022: 0.

No se cumplió con la meta de producto en la vigencia 2022, por lo que se solicitará reprogramación de esta meta para la vigencia 2023, en la búsqueda de cumplir con el 100% de lo propuesto en la presente vigencia.

En el Plan de Acción de la Secretaría del Interior y participación Ciudadana para la vigencia 2023, se describieron las actividades a desarrollar con las cuales se buscará cumplir en un 100% con lo relacionado a la implementación de una red de participación ciudadana integrada por los miembros de las Juntas de Acción Comunal del Departamento de Córdoba. **(se anexa cuadro de actividades)**.

Implementar una red de participación ciudadana integrada por las juntas de acción comunal del Departamento de Córdoba	Red de participación ciudadana en el Departamento implementada	Diseñar un protocolo para la conformación de una red de participación ciudadana integrada por las juntas de acción comunal del Departamento de Córdoba.
		Realizar jornadas de socialización (presenciales y virtuales) del protocolo de conformación red de participación ciudadana con los integrantes de la Juntas de Acción Comunal del Departamento de Córdoba
		Instalar de la Red de Participación Ciudadana del

departamento de Córdoba. Integrada por miembros de las Juntas de Acción Comunal del Departamento de Córdoba

Elaboración de un cronograma de capacitaciones las cuales serán dirigidas a los miembros de la Red de Participación Ciudadana del Departamento de Córdoba.

Realizar convocatoria para procurar la participación activa de los miembros de la Red de Participación Ciudadana del Departamento de Córdoba en el proceso de capacitación.

Implementar el Plan de Capacitación a los integrantes de la Red de Participación Ciudadana del Departamento de Córdoba "conversemos lo comunal" vigencia 2023.



BORRADOR