

# INFORME DE GESTION 2022



PLAN DE DESARROLLO

**AHORA LE TOCA A CÓRDOBA:**  
OPORTUNIDADES, BIENESTAR Y SEGURIDAD

**2020-2023**

**ORLANDO DAVID BENITEZ MORA**  
Gobernador



Gobernación de  
**Córdoba**  
  
Ahora le toca al pueblo



Gobernación de  
**Córdoba**  
Ahora le toca al pueblo

## **PLAN DE DESARROLLO 2020-2023**

# **“AHORA LE TOCA A CÓRDOBA: OPORTUNIDADES, BIENESTAR Y SEGURIDAD”**

## **INFORME DE GESTIÓN 2022**

**ORLANDO DAVID BENÍTEZ MORA**  
**Gobernador Departamento de Córdoba**

**Montería, diciembre 31 de 2022**



Gobernación de  
**Córdoba**  
Ahora le toca al pueblo

## **GABINETE DEPARTAMENTAL**

**ORLANDO DAVID BENÍTEZ MORA**

Gobernador

**CAMILO ANDRÉS MEJÍA PADILLA**

Director Departamento Administrativo de Planeación

**NATALIA SOFIA FIGUEROA MUÑOZ**

Secretaría de Hacienda

**LEONARDO JOSÉ RIVERA VARILLA**

Secretario de Educación

**LUIS FERNANDO PUPO PADRÓN**

Secretario de Desarrollo de la Salud

**CILIA JAQUELÍN TOBIAS CARRASCAL**

Secretaría de Infraestructura

**HODEG PEÑA VANESSA**

Secretaría de Gestión Administrativa ( E )

**JAIRO ALONSO VAQUERO PUENTES**

Secretario de Interior y Participación Ciudadana

**IVAN DARÍO TAPIA MORFIL**

Secretario de Desarrollo Económico y Agroindustrial

**VANESSA HODEG PEÑA**

Secretaría de Mujer, Género y Desarrollo Social



Gobernación de  
**Córdoba**  
Ahora le toca al pueblo

**CLAUDINE PATRICIA ALVAREZ ISAZA**  
Secretaria General

**ROSA ELENA PÁEZ SIERRA**  
Secretaría de Juventud

**CAMILO ANDRÉS MEJÍA PADILLA**  
Secretario de Cultura ( E )

**FREDY GLORIA MONTALVO**  
Secretario de Tránsito y Transporte

**MILENA BUHGEYZ NOVOA PERALTA**  
Secretaria de Competitividad y Cooperación Internacional

**HERNANDO ALBERTO DE LA ESPRIELLA BURGOS**  
Jefe Oficina Asesora Jurídica

**JOSÉ DARIO VERGARA OROZCO**  
Jefe Oficina Control Interno Administrativo

**FRANCIS LILIANA RAMOS ARMAS**  
Jefe Oficina Control Interno Disciplinario

**ENTIDADES DESCENTRALIZADAS**

**LEIDY MORENO ZULUAGA**  
Directora Instituto Departamental del Deporte – INDEPORTE

**GLORIA CABRALES SOLANO**  
Directora Aguas de Córdoba





## **DIRECTORES TÉCNICOS ADMINISTRATIVOS**

**EMILIO HUMBERTO D'PAOLA PUCHE**  
Director Departamental de Regalías

**BEATRIZ ELENA GUERRA GÓMEZ**  
Directora Técnica de Prensa

**MARCO ROBERTO ARÉVALO YEPES**  
Director Técnico de Sistemas

**JHADER MANUEL CANO MARTINEZ**  
Director de Tecnologías de la  
Información y Telecomunicaciones

**GLORIA EUGENIA SALEME CASTILLO**  
Directora Técnica de Contratación

**JUANITA NIETO GUZMÁN**  
Directora Administrativa de Personal

**CARLOS ANDRÉS VASCO ALVAREZ**  
Director Administrativo de Atención al  
Ciudadano

**LEIDYS DIANA OYOLA DUMETH**  
Directora Técnica de Información  
Financiera

**JUAN CARLOS VIERA VARGAS**  
Director Financiero con Funciones de  
Contador

**ELVIS ALFONSO GUERRA  
HERNANDEZ**  
Director Administrativo Seguimiento y  
Control Proceso Ley 550

**CARLOS BIRON VIVERO DÍAZ**  
Director Financiero de Presupuesto  
(Comisión)

**CARLOS ANDRÉS RODRÍGUEZ  
MONTH**  
Director Financiero de Gestión de  
Ingresos

**JORGE ANTONIO SAEZ MAFIOLIS**  
Director Técnico de Vivienda  
Departamental

**ELIANA MARGARITA UPARELA  
MARSIGLIA**  
Director Técnico y Administrativo de  
Infraestructura

**NATALIE RUIZ GARCÍA**  
Director Administrativo de Infraestructura

**CILA ROSA ARRIETA PÉREZ**  
Directora Técnica de Atención a las  
Víctimas del Conflicto Armado Interno

**ANGELA ADRIANA ANAYA  
ANICHARICO**  
Directora Administrativa de Turismo y  
Artesanías (e)

**ALBA PATRICIA LICONA PERNET**  
Director Administrativo de Seguridad  
Alimentaria



Gobernación de  
**Córdoba**  
Ahora le toca al pueblo

**JOSÉ LUIS VERGARA FARAK**

Director Administrativo De La Oficina  
Asesora Jurídica

**TATIANA MARGARITA BAQUERO  
ROSALES**

Almacenista General

**OYOLA DUMETH LEIDYS DIANA**

Director Técnico De Información  
Financiera



Gobernación de  
**Córdoba**  
Ahora le toca al pueblo

## **EQUÍPO INTERDISCIPLINARIO**

**MARIA LLORENTE ARTEAGA**

Departamento Administrativo de  
Planeación

**JOSÉ FERNANDO ROSSI  
HERNÁNDEZ**

Departamento Administrativo de  
Planeación

**ELBA CECILIA BARRIOS HOYOS**

Departamento Administrativo de  
Planeación

**AUGUSTO GUERRERO ECHEVERRI**

Secretaría de Educación

**BELINDA MERCADO BELTRAN**

Secretaría de Desarrollo de la Salud

**REGINA ISABEL GONZALEZ  
BURGOS**

Secretaría de Gestión Administrativa

**ANA LIGIA ESPITIA VEGA**

Secretaría de Interior y Participación  
Ciudadana

**TEOFILO DE JESUS SABALZA  
NEGRETE**

Secretaría de Mujer y Desarrollo Social

**MARILYN BRIGITTE SALCEDO  
PACHECO**

Secretaría de Juventud

**MARIA STELLA FLOREZ JIMENEZ**

Secretaría de Infraestructura

**RAFAEL JOSE BULA GUEVARA**

Secretaría de Desarrollo económico y  
Agroindustrial

**LILIANA PATRICIA ANDRADE  
DURANGO**

Secretaría de Tránsito

**YISNELI DEL CARMEN FUENTES  
MARTINEZ**

Secretaría de Cultura

**AMPARO JIMENEZ LLORENTE**

Secretaría de Mujer, Género y  
Desarrollo Social

**JAVIER ENRIQUE LÓPEZ LAUDET**

Aguas de Córdoba

**LEIDY GARCIA MAJARÉZ**

Secretaría de Hacienda

**JUANA ESTER DÍAZ HERNÁNDEZ**

Departamento Administrativo de  
Planeación

**MARÍA MÓNICA GONZÁLEZ**

Secretaría de Infraestructura



## Tabla de contenido

<b><i>Estructura Estratégica Del Plan De Desarrollo 2020-2023:</i></b> .....	<b>1</b>
<b><i>1. Avance Plan De Desarrollo 2020-2023 (enero 1 de 2020 a diciembre 31 de 2022):</i></b> .....	<b>3</b>
1.1 Avances Plan De Desarrollo 2020-2023, Acumulado 2020-2022, Por Eje Estratégico Estructural. ....	3
1.2 Avances Plan de Desarrollo acumulado 2020-2022, por Pilar Estratégico Transversal .....	6
1.3 Avance Plan De Desarrollo 2020-2023 "Ahora Le Toca A Córdoba: Oportunidades, Bienestar Y Seguridad" Por Componentes. ....	7
<b><i>2. Nivel de Cumplimiento Plan de Acción 2022</i></b> .....	<b>8</b>
2.1 Nivel de Cumplimiento Plan De Acción 2022 Por Eje Estratégico Estructural .....	9
2.2 Nivel de Cumplimiento del Plan de Acción 2022 por Componente. ....	10
2.3 Nivel de Cumplimiento Plan de Acción 2022, por Pilar estratégico Transversal .....	12
<b><i>3. Descripción Del Avance De Las Metas Y Acciones Adelantadas En La Vigencia 2022</i></b> .....	<b>14</b>
3.1 Eje Estratégico Estructural: Equidad Y Bienestar .....	14
3.1.1 Pilar Estratégico Transversal: Equidad Social Para Mejorar La Calidad De Vida. ....	14
3.2 Eje Estratégico Estructural: Oportunidad Y Emprendimiento .....	323
3.2.1. Pilar Estratégico Transversal: Desarrollo Económico Para El Bienestar Y La Competitividad. ....	323
3.2.2 Pilar Estratégico Transversal: Ordenamiento Territorial, Sectorial y Ambiental. ....	398
3.3 Eje Estratégica Estructural: Seguridad y Legalidad.....	409
3.3.1 Pilar Estratégico Transversal: Gobierno transparente e incluyente para el fortalecimiento Institucional.....	409
3.3.2 Pilar Estratégico Transversal: Seguridad, convivencia y resiliencia	482



Gobernación de  
**Córdoba**

Ahora le toca al pueblo

## Presentación

De acuerdo con lo señalado por el Departamento Administrativo de la Función Pública “la **rendición de cuentas** es la obligación de las entidades y servidores públicos de informar y explicar los avances y los resultados de su gestión, así como el avance en la garantía de derechos a los ciudadanos y sus organizaciones sociales, a través de espacios de diálogo público”.

Este documento pretende dar a conocer los avances del Plan de Desarrollo 2020-2023, Ahora le Toca a Córdoba: Oportunidades, Bienestar y Seguridad; de igual manera dar a conocer las dificultades y retos presentados para lograr el cumplimiento de los objetivos y metas propuestas, y que se encuentran en tres (3) Ejes Estratégicos Estructurales, seis (6) Pilares Estratégicos Transversales, veinticinco (25) Componentes, cincuenta (50) Programas, ciento ocho (108) metas de resultado, ciento treinta y seis (136) Subprogramas, cuatrocientas noventa y seis (496) metas de producto.

Entiendo e interpreto este ejercicio como la oportunidad, mas que cumplir con la norma, en el espacio que permite el construir confianza entre la ciudadanía y el gobierno departamental, a través de información clara y detallada de cada una de las actividades y acciones adelantadas en el ejercicio del mandato que me otorgo el pueblo de Córdoba y que hoy corresponde al tercer año de gobierno 2022.

La administración departamental de Córdoba, presenta a los cordobeses, el Informe de Gestión 2022, con el fin de comunicar a la comunidad, los avances de las metas físicas de producto- eficacia operativa y de las metas financieras- eficiencia presupuestal, del Plan de Desarrollo, lo cual no hubiese sido posible sin el trabajo y dedicación de cada uno de los servidores y funcionarios públicos que me acompañan con decisión y dedicación en procura de lograr la construcción de un mejor departamento.

Mí administración está dispuesta a escuchar sus observaciones, sugerencias y aportes a este informe, convencidos de que entre todos lograremos construir un un mejor territorio para los más de 1.868.166 habitantes del departamento de Córdoba, que viven con la esperanza de un mejor futuro para todos.

*Orlando David Benítez Mora*

Gobernador

*El compromiso es un acto, no una palabra.*

Jean-Paul Sartre



## Estructura Estratégica Del Plan De Desarrollo 2020-2023:

### “Ahora Le Toca A Córdoba, Oportunidades, Bienestar Y Seguridad”

#### Ejes Estratégicos Estructurales:

1. Equidad y Bienestar.
2. Oportunidad y Emprendimiento.
3. Seguridad y Legalidad

##### Equidad y Bienestar:

###### Pilares Estratégicos Transversales:

1. Equidad social para mejorar la calidad de vida..
2. Entorno familiar, elemento transformador de la sociedad cordobesa

##### Oportunidad y Emprendimiento:

###### Pilares Estratégicos Transversales:

3. Desarrollo económico para el bienestar y la competitividad.
4. Ordenamiento territorial, sectorial y ambiental para la

##### Pilares Estratégicos Transversales:

5. Seguridad, convivencia y resiliencia.
6. Gobierno transparente e incluyente para el fortalecimiento institucional.



Ejes estratégicos estructurales	Pilares estratégicos transversales
<p><b>Equidad y Bienestar</b></p> <p>Se amerita una construcción social integral con altos estándares de calidad en la educación, salud, servicios públicos, cultura, vivienda, empleo y recreación. En este sentido, la oferta institucional de la gobernación deberá propender por asegurar la equidad social, el bienestar y un crecimiento económico sostenible.</p>	1. Equidad social para mejorar la calidad de vida
	Reconstruir el tejido social para los cordobeses y ofrecer oportunidades que aseguren altos estándares en la calidad de vida.
	2. Entorno familiar, elemento transformador de la sociedad cordobesa
<p><b>Oportunidad y Emprendimiento</b></p> <p>Se gobernará para el mejoramiento de la calidad de vida de los cordobeses, a través de una gestión óptima del territorio, de las actividades económicas, garantizando la sostenibilidad de los recursos ambientales mediante una gobernanza fuerte, transparente e incluyente.</p>	Reconstruir los valores del departamento, a través del empoderamiento de la familia cordobesa para la búsqueda continua del bienestar y la felicidad.
	3. Desarrollo económico para el bienestar y la competitividad
	Promover actividades económicas que generen valor agregado y que permitan aumentar la competitividad y los niveles de ingresos de los cordobeses, fomentando transformaciones productivas de las subregiones.
	4. Ordenamiento territorial, sectorial y ambiental para la sostenibilidad
<p><b>Seguridad y Legalidad</b></p> <p>Promover en el territorio un enfoque de seguridad, legalidad, convivencia y resiliencia duradera, donde se garantice a los cordobeses el disfrute de sus derechos, a través de una gestión pública efectiva.</p>	Fortalecer la planificación y gestión colectiva del territorio para el desarrollo competitivo y armónico de nuestro departamento a través de la asociatividad regional.
	5. Seguridad, convivencia y resiliencia
	Garantizar la protección efectiva de los derechos de los cordobeses, promoviendo la convivencia pacífica y superación de los escenarios de conflicto en el departamento.
	6. Gobierno transparente e incluyente para el fortalecimiento institucional
	Administrar el departamento de manera efectiva y transparente, estableciendo canales de información permanente con los cordobeses.





## 1. Avance Plan De Desarrollo 2020-2023 (enero 1 de 2020 a diciembre 31 de 2022)

La estructura estratégica del Plan de Desarrollo de Córdoba, Ahora le Toca a Córdoba: Oportunidades, Bienestar y Seguridad, conformado por tres (3) Ejes Estratégicos Estructurales, seis (6) Pilares Estratégicos Transversales, veinticinco (25) Componentes, cincuenta (50) Programas, ciento ocho (108) metas de resultado, ciento treinta y seis (136) Subprogramas, y cuatrocientas noventa y seis (496) metas de producto, las cuales reflejan un nivel de cumplimiento acumulado satisfactorio con el **76.02%** del avance de las metas de producto, considerando los ponderadores y recursos que se asignan a cada nivel del plan para su ejecución anual, que en cada vigencia es del 25% del total.

El cumplimiento de las metas físicas de producto y metas financieras del Plan de Desarrollo “acumulado 2020-2022 (corte 31 de diciembre de 2022), muestra una **eficacia operativa del 76.02%** de desempeño de las metas de producto, programadas y ejecutadas en las vigencias 2020, 2021, 2022, Ubicándose en un estado satisfactorio, por estar por encima del rango del 75%, y sobrepasando este en un 6.06% sobre el avance del 75% que corresponde a los tres primeros años de gobierno, referente al 100% de la eficacia operativa del total del Plan de Desarrollo 2020-2023.



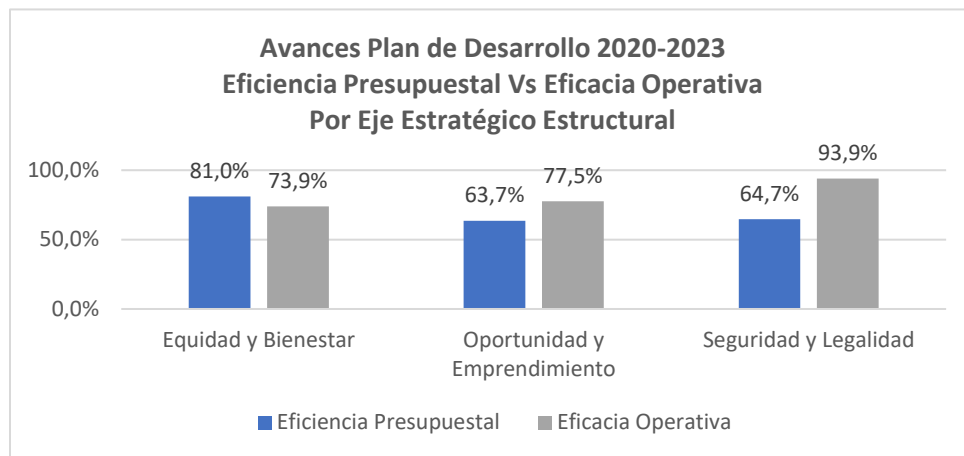
Así mismo se muestra una **eficiencia presupuestal del 76.79%** de total de los recursos aprobados para el Plan Plurianual de inversiones 2020-2023, mediante ordenanza 009 de 2020, sobrepasándose la inversión en un 6.79%, correspondientes al primer 75% del 100% de los recursos aprobados para la inversión del Plan de Desarrollo 2020-2023, reflejándose coherencia y eficiencia presupuestal satisfactoria entre los recursos programados y ejecutados para los tres años de gobierno y una conexión satisfactoria entre lo ejecutado presupuestalmente y lo ejecutado de las metas físicas de producto.

### 1.1 Avances Plan De Desarrollo 2020-2023, Acumulado 2020-2022, Por Eje Estratégico Estructural.





Eje Estratégico Estructural	Eficiencia Presupuestal 2020-2023	Inversión 2020-2022	Presupuesto Cuatrienio 2020-2023	Eficacia Operativa 2020-2023	Ponderación
Equidad y Bienestar	81.01 %	2.868.518.348.519	3.541.011.486.840	73.88 %	75.25 %
Oportunidad y Emprendimiento	63.66 %	514.484.377.957	808.181.223.638	77.53 %	17.18 %
Seguridad y Legalidad	64.69 %	230.506.607.888	356.351.065.580	93.88 %	7.57 %
<b>Total Avance PDD acumulado 2020-2022</b>	<b>76,79%</b>	<b>3.613.509.334.364</b>	<b>4.705.543.776.058</b>	<b>76,02</b>	<b>100%</b>



De acuerdo a la información reportada por el sistema de seguimiento, monitoreo y evaluación del Plan de Desarrollo 2020-2023, la mayor inversión se encuentra reflejada en la parte social del Departamento, en el **Eje Estratégico Estructural Equidad y Bienestar** con el 81.01% de ejecución, equivalente a \$2,868,522,348,519, observando que se ha ejecutado por encima de lo programado un 6.01% de los recursos. En cuanto al avance de las metas físicas de producto del mismo Eje, se evidencia un 73,88%, de avance, estando este último por debajo en un 1.12% del 75% correspondiente de tres años de gobierno, quedando como reto alcanzar las metas en la vigencia 2023.

La mayor inversión de este Eje , se encuentra en el componente **Educación De Calidad Para El Bienestar De Los Cordobeses**, con el 84.4% de la inversión, correspondiente a \$2,628,932,186,629 total de los recursos programados para los cuatro años de gobierno, equivalentes a \$3,114,972,343,790; seguido del componente **Salud Para El Bienestar**, con el 52.23% correspondiente a \$189,107,922,735 del total de los recursos programados para los cuatro años que son \$362,090,495,442, sigue en su orden de inversión los componentes, **Recreación y Deportes para el Bienestar y Vivienda Digna para la Equidad**, con una inversión de \$19,504,226,517 y \$6.748.962.097 respectivamente, en el componente de recreación y deportes se refleja que en los tres años, se excedió la inversión con respecto a los recursos programados para los cuatro años.

El **Eje Estratégico Estructural Oportunidad y Emprendimiento**, se ubica en el segundo lugar de inversión del total de los recursos del Plan de Desarrollo, con una



ejecución de \$514,484,377,957 correspondiente al 63.66% de los recursos programados para los cuatro años equivalente a \$808,181,223,638; en este eje resalta por la mayor inversión el **Componente, Infraestructura Vial Y Segura Para El Desarrollo**, con una ejecución acumulada a 31 de diciembre de 2022 de \$209,075,987,153, con un 63.61% de avance del total de los recursos programados para los cuatro años por un monto de \$328.661.815.520, y una eficacia operativa del 98.78% de logros de metas físicas programadas, sigue en su orden de mayor inversión del Eje, el **Componente, Agua Potable y Saneamiento Básico**, con una inversión acumulada 2020-2022 de \$115,166,857,980, y una eficacia operativa de 60.71%, en tercer lugar se encuentra el **Componente Campo con Progreso** con una inversión de \$46,367,539,329, una eficacia operativa del 35.38%, muy por debajo de lo programado para los cuatro años, reflejando que no hay eficiencia presupuestal, al tener mayor inversión y bajo cumplimiento de metas o eficacia operativa; en el cuarto lugar de mayor inversión se ubica el **Componente Desarrollo Urbano y Equipamiento** con una ejecución de \$36,136,840,804 y una eficacia operativa del 100% de logro de metas alcanzadas en los tres años de gobierno.

**El Eje Estratégico Estructural Seguridad y Legalidad**, se ubica en el tercer y último lugar en cuanto al monto de los recursos ejecutados, con \$230,506,607,888, considerando que es el eje de menores recursos en el Plan de Desarrollo con solo \$356,351,065,580, sin embargo, en cuanto a la eficiencia presupuestal se ubica en el segundo lugar con el 64.69% teniendo en cuenta los recursos ejecutados Vs los recursos programados.

En este eje estratégico se refleja la mayor inversión en el **Componente Gestión Pública Efectiva Y Hacienda Pública Fortalecida** con \$204.812.849.416, representado una eficiencia presupuestal de 60.86 % del total de los recursos programados para los 4 años (\$336.503.858.903) y una eficacia operativa del 96.19% resaltando el logro de las metas con una excelente eficiencia presupuestal al ejecutar recursos por debajo de lo programado y aproximándose a logro de las metas de 4 años.

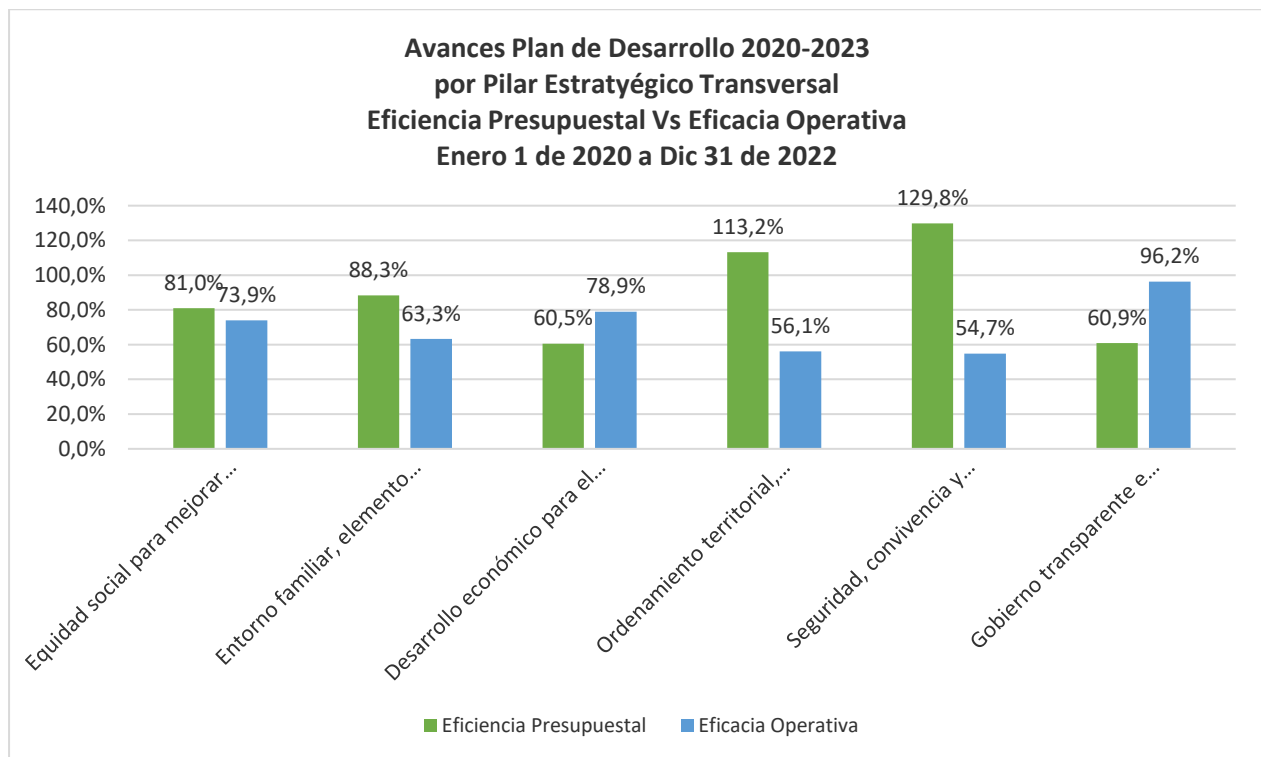
Sigue en el segundo lugar por la mayor inversión de este Eje, el **Componente Seguridad y Convivencia Ciudadana**, con \$24.083.927.303 con el 149.55%, de ejecución, sobe ejecutando un 49,55% de recursos por encima de lo programado para los cuatro años, equivalente a \$16.103.859.909, en contravía se observa un bajo cumplimiento de metas de solo el 59.18 % de la eficacia operativa.

Quedando como reto, designar recursos y ejecutar proyectos, para el logro de las metas en la vigencia 2023 de este componente de gran importancia para la administración Departamental.



## 1.2 Avances Plan de Desarrollo acumulado 2020-2022, por Pilar Estratégico Transversal

Eje Estratégico Estructural	Pilar Estratégico transversal	Eficiencia Presupuestal 2020-2023	Inversión 2020-2022	Presupuesto Cuatrienio 2020-2023	Eficacia Operativa 2020-2023	Ponderación
Equidad Bienestar	y Equidad social para mejorar la calidad de vida	80.98 %	2.856.348.191.908	3.527.235.326.560	73.92 %	99.61 %
Equidad Bienestar	y Entorno familiar, elemento transformador de la sociedad cordobesa	88.34 %	12.170.156.611	13.776.160.280	63.3 %	0.39 %
Oportunidad Emprendimiento	y Desarrollo económico para el bienestar y la competitividad	60.47 %	459.202.930.743	759.327.330.304	78.91 %	93.96 %
Oportunidad Emprendimiento	y Ordenamiento territorial, sectorial y ambiental para la sostenibilidad	113.16 %	55.281.447.214	48.853.893.334	56.06 %	6.04 %
Seguridad Legalidad	y Seguridad, convivencia y resiliencia	129.76 %	25.655.371.463	19.771.794.677	54.73 %	5.55 %
Seguridad Legalidad	y Gobierno transparente e incluyente para el fortalecimiento Institucional	60.86 %	204.851.236.425	336.579.270.903	96.18 %	94.45 %
Avance PDD acumulado a dic 31 de 2022		76,79%	3.613.509.334.364	4.705.543.776.058	76,02%	100%





### 1.3 Avance Plan De Desarrollo 2020-2023 "Ahora Le Toca A Córdoba: Oportunidades, Bienestar Y Seguridad" Por Componentes.

(enero 1 de 2020 a diciembre 31 de 2022)

Eje Estratégico Estructural	Pilar estratégico Transversal	Componente	Eficiencia Presupuest al 2020-2023	Inversión 2020-2022	Presupuesto Cuatrienio 2020-2023	Eficacia Operativa 2020-2022
Equidad y Bienestar	Equidad social para mejorar la calidad de vida	Educación de calidad para el bienestar de los cordobeses	84.4 %	2.628.932.186.629	3.114.972.343.790	75.09 %
Equidad y Bienestar	Equidad social para mejorar la calidad de vida	Salud para el bienestar	52.23 %	189.107.922.735	362.090.495.442	68.02 %
Equidad y Bienestar	Equidad social para mejorar la calidad de vida	Cultura para la identidad y el bienestar	29.36 %	5.649.575.094	19.239.802.768	34.9 %
Equidad y Bienestar	Equidad social para mejorar la calidad de vida	Recreación y deportes para el bienestar	106.03 %	19.504.226.517	18.395.422.276	38.09 %
Equidad y Bienestar	Equidad social para mejorar la calidad de vida	Vivienda digna para la equidad	77.4 %	6.748.962.097	8.719.949.640	84.05 %
Equidad y Bienestar	Equidad social para mejorar la calidad de vida	Inclusión social, oportunidad y bienestar para poblaciones étnicas, LGBTI y en condición de discapacidad	14.25 %	543.918.836	3.817.312.644	22.45 %
Equidad y Bienestar	Entorno familiar, elemento transformador de la sociedad cordobesa	Inclusión social de la familia cordobesa	88.34 %	12.170.156.611	13.776.160.280	63.3 %
Oportunidad y Emprendimiento	Desarrollo económico para el bienestar y la competitividad	Competitividad, ciencia, tecnología e innovación para el desarrollo	7.75 %	2.635.200.000	33.994.900.000	92.7 %
Oportunidad y Emprendimiento	Desarrollo económico para el bienestar y la competitividad	Empresas, emprendimiento y turismo para la generación de oportunidades	21.13 %	8.903.278.223	42.130.000.000	37.7 %
Oportunidad y Emprendimiento	Desarrollo económico para el bienestar y la competitividad	Minas y energía para la competitividad	97.64 %	6.369.708.614	6.523.767.779	39.24 %
Oportunidad y Emprendimiento	Desarrollo económico para el bienestar y la competitividad	Trabajo decente para los cordobeses	57.9 %	567.373.640	980.000.000	26.97 %
Oportunidad y Emprendimiento	Desarrollo económico para el bienestar y la competitividad	Córdoba conectiva y con transformación digital	4,840.48 %	33.980.145.000	702.000.000	43.77 %
Oportunidad y Emprendimiento	Desarrollo económico para el bienestar y la competitividad	Campo con progreso	66.71 %	46.367.539.329	69.502.017.866	35.38 %



Eje Estratégico Estructural	Pilar estratégico Transversal	Componente	Eficiencia Presupuest al 2020-2023	Inversión 2020-2022	Presupuesto Cuatrienio 2020-2023	Eficacia Operativa 2020-2022
Oportunidad y Emprendimiento	Desarrollo económico para el bienestar y la competitividad	Infraestructura vial y segura para el desarrollo	63.61 %	209.075.987.153	328.661.815.520	98.78 %
Oportunidad y Emprendimiento	Desarrollo económico para el bienestar y la competitividad	Agua potable y saneamiento básico	58.48 %	115.166.857.980	196.932.498.246	60.71 %
Oportunidad y Emprendimiento	Desarrollo económico para el bienestar y la competitividad	Desarrollo urbano y equipamiento	45.23 %	36.136.840.804	79.900.330.893	100 %
Oportunidad y Emprendimiento	Ordenamiento territorial, sectorial y ambiental para la sostenibilidad	Cambio climático	1,658.42 %	8.998.546.741	542.597.134	19.18 %
Oportunidad y Emprendimiento	Ordenamiento territorial, sectorial y ambiental para la sostenibilidad	Gestión ambiental para la sostenibilidad	65.64 %	15.542.037.956	23.677.757.300	14.24 %
Oportunidad y Emprendimiento	Ordenamiento territorial, sectorial y ambiental para la sostenibilidad	Prevención y atención de desastres y emergencias	124.79 %	30.740.862.517	24.633.538.900	97.07 %
Seguridad y Legalidad	Seguridad, convivencia y resiliencia	Población víctima con equidad e inclusión social	63.09 %	1.366.252.026	2.165.413.000	47.53 %
Seguridad y Legalidad	Seguridad, convivencia y resiliencia	Derechos humanos y garantías de no repetición	33.07 %	194.135.524	586.980.000	38.39 %
Seguridad y Legalidad	Seguridad, convivencia y resiliencia	Seguridad y convivencia ciudadana	149.55 %	24.083.927.303	16.103.859.909	59.18 %
Seguridad y Legalidad	Seguridad, convivencia y resiliencia	Córdoba territorio con oportunidades y bienestar para la paz	1.21 %	11.056.610	915.541.768	4.03 %
Seguridad y Legalidad	Gobierno transparente e incluyente para el fortalecimiento Institucional	Gestión pública efectiva y hacienda pública fortalecida	60.86 %	204.812.849.416	336.503.858.903	96.19 %
Seguridad y Legalidad	Gobierno transparente e incluyente para el fortalecimiento Institucional	Participación ciudadana	50.9 %	38.387.009	75.412.000	78.78 %
<b>Total Avance PDD acumulado 2020-2022</b>			<b>76,79%</b>	<b>3.613.509.334.364</b>	<b>4.705.543.776.058</b>	<b>76,02%</b>

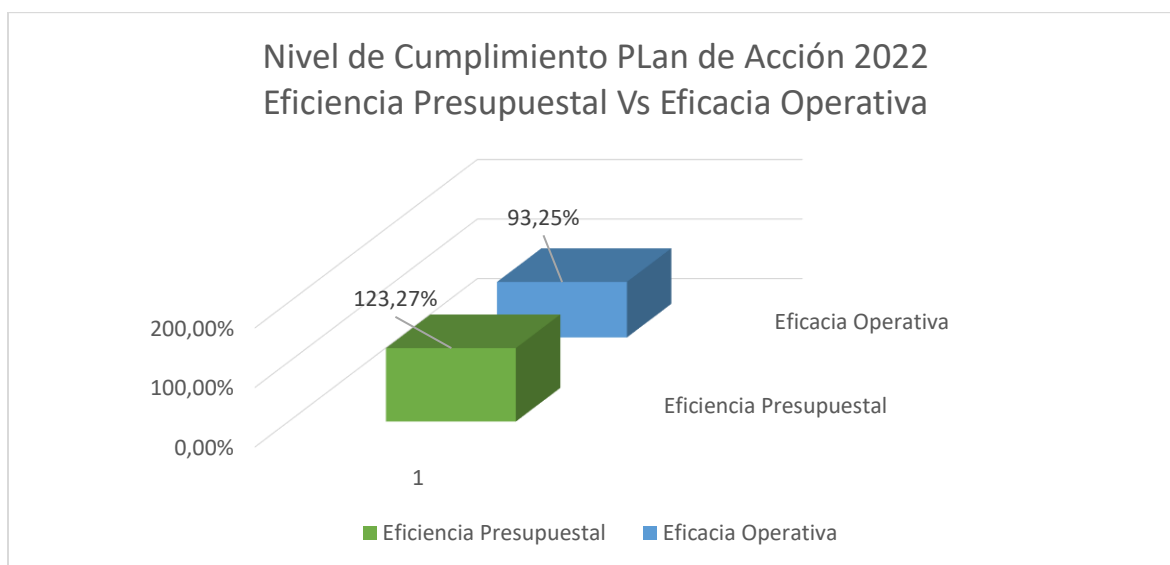
## 2. Nivel de Cumplimiento Plan de Acción 2022

Con la ejecución de proyectos para el logro de las metas del plan de desarrollo programadas en el plan de acción 2022, se observa una eficacia operativa de producto





del 93,25%, del total de las metas programadas para dicha vigencia, **evidenciándose un nivel de cumplimiento satisfactorio**. Por otro lado, se observa una eficiencia presupuestal del 123,27%, equivalente a una inversión de \$1.455.878.746.603, del total de los recursos programados para la vigencia en el Plan Plurianual de Inversiones, sobrepasando la inversión en un 23,27% del total programado para esta vigencia en el Plan Plurianual de Inversiones, correspondientes a \$1.181.026.380.396.



## 2.1 Nivel de Cumplimiento Plan De Acción 2022 Por Eje Estratégico Estructural

Eje Estratégico Estructural	Eficiencia Presupuestal 2022	Inversión 2022	Presupuesto 2022	Eficacia Operativa 2022	Ponderación
Equidad y Bienestar	114.22 %	1.027.551.582.962	899.624.836.537	94.29 %	78.86 %
Oportunidad y Emprendimiento	127.98 %	247.906.648.821	193.711.579.491	85.13 %	13.47 %
Seguridad y Legalidad	205.75 %	180.420.514.820	87.689.964.368	96.86 %	7.67 %
<b>Cumplimiento Plan de Acción 2022</b>	<b>123,27%</b>	<b>1.455.878.746.603</b>	<b>1.181.026.380.396</b>	<b>93,25%</b>	<b>100%</b>

La mayor inversión de la vigencia 2022 se realizó en el **Eje Estratégico Equidad y Bienestar**, enfatizando como prioridad para la administración departamental, la gestión social, con su mayor inversión el **Componente Educación de Calidad para el bienestar de los Cordobeses**, sin embargo, el nivel de cumplimiento de las metas físicas de producto o eficacia operativa fue mayor en el Eje Estratégico Seguridad y Legalidad, con un 96,86% de cumplimiento, frente al 94,29% del Eje Estratégico Equidad y Bienestar.

Se observa en los tres Ejes Estratégicos que se sobrepasaron la ejecución de recursos por encima de lo programado para la vigencia 2022 en el Plan Plurianual de Inversiones,



lo cual se ve reflejado en la eficiencia presupuestal del plan de desarrollo para en los tres años en el Componente de Seguridad y Convivencia Ciudadana, donde se han ejecutado el total de los recursos programados de los 4 años en estos 3 años de gobierno por un monto de \$24.083.927.303, frente a lo programado para los cuatro años de \$16.103.859.909; sin embargo la eficacia operativa de este componente acumulada en los tres años es solo del 59,18%, quedando como reto la gestión de recursos para llevar el logro de las metas a un estado aceptable o satisfactorio en el último año de gobierno.



## 2.2 Nivel de Cumplimiento del Plan de Acción 2022 por Componente.

Eje Estratégico Estructural	Pilar estratégico Transversal	Componente	Eficiencia Presupuestal 2022	Inversión 2022	Presupuesto 2022	Eficacia Operativa 2022	Ponderación
EQUIDAD Y BIENESTAR	Equidad social para mejorar la calidad de vida	Educación de calidad para el bienestar de los cordobeses	116.69 %	928.922.112.327	796.093.692.445	97.52 %	88.87 %
EQUIDAD Y BIENESTAR	Equidad social para mejorar la calidad de vida	Salud para el bienestar	80.37 %	70.442.273.870	87.646.179.994	73.62 %	9.78 %
EQUIDAD Y BIENESTAR	Equidad social para mejorar la calidad de vida	Cultura para la identidad y el bienestar	10.09 %	692.741.891	6.862.615.379	9.87 %	0.77 %
EQUIDAD Y BIENESTAR	Equidad social para mejorar la calidad de vida	Recreación y deportes para el bienestar	362.67 %	7.681.688.475	2.118.118.840	87.75 %	0.24 %
EQUIDAD Y BIENESTAR	Equidad social para mejorar la calidad de vida	Vivienda digna para la equidad	3.2 %	69.200.000	2.163.000.000	54.76 %	0.24 %
EQUIDAD Y BIENESTAR	Equidad social para mejorar la calidad de vida	Inclusión social, oportunidad y bienestar para poblaciones étnicas, LGBTI y en condición de discapacidad	12.83 %	112.671.393	878.148.636	8.28 %	0.1 %



je Estratégico Estructural	Pilar estratégico Transversal	Componente	Eficiencia Presupuestal 2022	Inversión 2022	Presupuesto 2022	Eficacia Operativa 2022	Ponderación
EQUIDAD Y BIENESTAR	Entorno familiar, elemento transformador de la sociedad cordobesa	Inclusión social de la familia cordobesa	220.03 %	8.500.095.006	3.863.081.243	92.08 %	100 %
OPORTUNIDAD Y EMPRENDIMIENTO	Desarrollo económico para el bienestar y la competitividad	Competitividad, ciencia, tecnología e innovación para el desarrollo	6.45 %	34.200.000	530.000.000	48.11 %	0.35 %
OPORTUNIDAD Y EMPRENDIMIENTO	Desarrollo económico para el bienestar y la competitividad	Empresas, emprendimiento y turismo para la generación de oportunidades	619.21 %	8.049.692.267	1.300.000.000	72.52 %	0.85 %
OPORTUNIDAD Y EMPRENDIMIENTO	Desarrollo económico para el bienestar y la competitividad	Minas y energía para la competitividad	168.24 %	5.741.882.124	3.412.835.539	96.54 %	2.24 %
OPORTUNIDAD Y EMPRENDIMIENTO	Desarrollo económico para el bienestar y la competitividad	Trabajo decente para los cordobeses	180.26 %	540.770.000	300.000.000	66.67 %	0.2 %
OPORTUNIDAD Y EMPRENDIMIENTO	Desarrollo económico para el bienestar y la competitividad	Córdoba conectiva y con transformación digital	1,638.58 %	3.248.900.000	198.275.000	26.21 %	0.13 %
OPORTUNIDAD Y EMPRENDIMIENTO	Desarrollo económico para el bienestar y la competitividad	Campo con progreso	100.43 %	21.633.308.000	21.541.625.903	25.52 %	14.11 %
OPORTUNIDAD Y EMPRENDIMIENTO	Desarrollo económico para el bienestar y la competitividad	Infraestructura vial y segura para el desarrollo	103.03 %	104.306.243.798	101.237.568.985	99.67 %	40.12 %
OPORTUNIDAD Y EMPRENDIMIENTO	Desarrollo económico para el bienestar y la competitividad	Agua potable y saneamiento básico	230.09 %	74.767.991.215	32.494.840.060	84.62 %	21.29 %
OPORTUNIDAD Y EMPRENDIMIENTO	Desarrollo económico para el bienestar y la competitividad	Desarrollo urbano y equipamiento	76.52 %	24.191.446.238	31.613.439.039	100 %	20.71 %
OPORTUNIDAD Y EMPRENDIMIENTO	Ordenamiento territorial, sectorial y ambiental para la sostenibilidad	Cambio climático	11.82 %	18.267.832	154.500.000	25.57 %	14.27 %
OPORTUNIDAD Y EMPRENDIMIENTO	Ordenamiento territorial, sectorial y ambiental para la sostenibilidad	Gestión ambiental para la sostenibilidad	1,750.2 %	3.253.004.143	185.864.965	25.25 %	17.16 %
OPORTUNIDAD Y EMPRENDIMIENTO	Ordenamiento territorial, sectorial y ambiental para la sostenibilidad	Prevención y atención de desastres y emergencias	285.6 %	2.120.943.204	742.630.000	50.99 %	68.57 %
SEGURIDAD Y LEGALIDAD	Seguridad, convivencia y resiliencia	Población víctima con equidad e inclusión social	31.59 %	185.440.779	587.100.000	40.25 %	12.39 %
SEGURIDAD Y LEGALIDAD	Seguridad, convivencia y resiliencia	Derechos humanos y garantías de no repetición	59.62 %	88.542.496	148.520.000	32.99 %	2.71 %
SEGURIDAD Y LEGALIDAD	Seguridad, convivencia y resiliencia	Seguridad y convivencia ciudadana	530.15 %	21.206.142.020	4.000.000.000	67.03 %	84.43 %

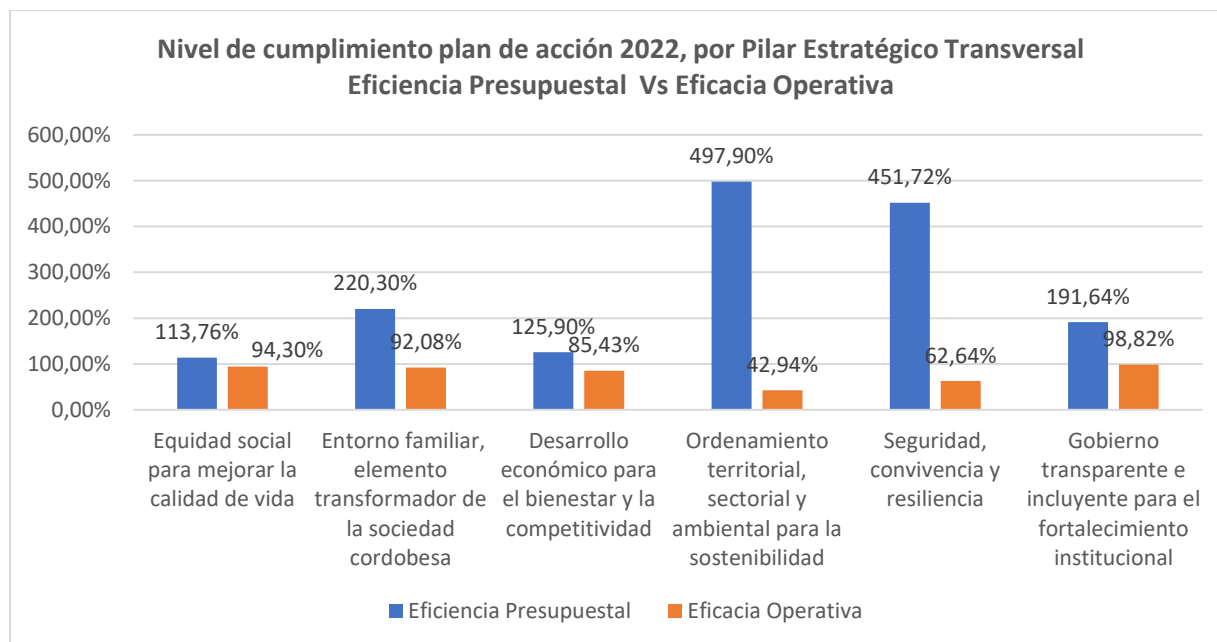




Eje Estratégico Estructural	Pilar estratégico Transversal	Componente	Eficiencia Presupuestal 2022	Inversión 2022	Presupuesto 2022	Eficacia Operativa 2022	Ponderación
SEGURIDAD Y LEGALIDAD	Seguridad, convivencia y resiliencia	Córdoba territorio con oportunidades y bienestar para la paz	50.15 %	11.056.610	22.048.651	35 %	0.47 %
SEGURIDAD Y LEGALIDAD	Gobierno transparente e incluyente para el fortalecimiento Institucional	Gestión pública efectiva y hacienda pública fortalecida	191.67 %	158.915.015.866	82.911.283.717	98.82 %	99.97 %
SEGURIDAD Y LEGALIDAD	Gobierno transparente e incluyente para el fortalecimiento Institucional	Participación ciudadana	68.14 %	14.317.049	21.012.000	71.44 %	0.03 %
<b>Total, Cumplimiento Plan de Acción 2022</b>			<b>123,27%</b>	<b>1.455.878.746.603</b>	<b>1.181.026.380.396</b>	<b>93,25%</b>	<b>100%</b>

## 2.3 Nivel de Cumplimiento Plan de Acción 2022, por Pilar estratégico Transversal

Eje Estratégico Estructural	Pilar Estratégico Transversal	Eficiencia Presupuestal 2022	Inversión 2022	Presupuesto 2022	Eficacia Operativa 2022
Equidad y Bienestar	Equidad social para mejorar la calidad de vida	113.76 %	1.019.051.487.956	895.761.755.294	94.3 %
Equidad y Bienestar	Entorno familiar, elemento transformador de la sociedad cordobesa	220.03 %	8.500.095.006	3.863.081.243	92.08 %
Oportunidad y Emprendimiento	Desarrollo económico para el bienestar y la competitividad	125.9 %	242.514.433.642	192.628.584.526	85.43 %
Oportunidad y Emprendimiento	Ordenamiento territorial, sectorial y ambiental para la sostenibilidad	497.9 %	5.392.215.179	1.082.994.965	42.94 %
Seguridad y Legalidad	Seguridad, convivencia y resiliencia	451.72 %	21.491.181.905	4.757.668.651	62.64 %
Seguridad y Legalidad	Gobierno transparente e incluyente para el fortalecimiento Institucional	191.64 %	158.929.332.915	82.932.295.717	98.82 %
<b>Nivel de cumplimiento plan de acción 2022</b>		<b>123,27%</b>	<b>1.455.878.746.603</b>	<b>1.181.026.380.396</b>	<b>93,25%</b>



El comportamiento de cumplimiento del plan de acción 2022 por pilares estratégicos transversales, es similar al de avance del plan de desarrollo a dic 31 de 2022 de los mismos pilares, en cuanto a la mayor inversión representada en eficiencia presupuestal, y ejecución de metas físicas de producto o eficacia operativa.

El Pilar Estratégico Transversal de mayor inversión es el de Equidad social para mejorar la calidad de vida con \$1.019.051.487.956 correspondiente al 113.76% de la eficiencia presupuestal y un 94,3% de la eficacia operativa.

En este pilar se destacan por su dinámica de eficacia operativa el **Componente Educación con Calidad para el Bienestar de los Cordobeses**, con **97.52%** de cumplimiento y una inversión en la vigencia 2022 de \$928.922.112.327, seguido del **Componente Inclusión Social De La Familia Cordobesa** con un nivel de cumplimiento de la eficacia operativa del **92.08%**, sigue en el tercer lugar el **Componente Recreación y Deporte para el Bienestar y en el cuarto lugar Salud para el bienestar** con un 87,75% y 73,62% respectivamente.

Sin embargo a nivel del total de los 6 pilares se resalta por **la mayor eficacia operativa** el Componente Infraestructura vial y segura para el desarrollo, con un cumplimiento del **99,67%** seguido del Componente Minas Y Energía Para La Competitividad con el **96,54%** los cuales hacen parte del Pilar Estratégico Desarrollo Económico para el Bienestar y la Competitividad - Eje Estratégico Oportunidad y Emprendimiento.

Por otro lado, se destaca por su alta eficacia operativa el componente Gestión Pública Efectiva Y Hacienda Pública Fortalecida con un **98,82%** de cumplimiento, correspondiente al Pilar Estratégico Transversal: Gobierno Transparente e Incluyente para el Fortalecimiento Institucional, del Eje Estratégico Estructural Seguridad y Legalidad.



### 3. Descripción Del Avance De Las Metas Y Acciones Adelantadas En La Vigencia 2022

#### 3.1 Eje Estratégico Estructural: Equidad Y Bienestar

##### 3.1.1 Pilar Estratégico Transversal: Equidad Social Para Mejorar La Calidad De Vida.

##### 3.1.1.1 Componente: Educación De Calidad Para El Bienestar De Los Cordobeses.

##### 3.1.1.1.1 Programa: Cobertura educativa con equidad para el bienestar de los cordobeses.

**Objetivo del programa:** Garantizar la accesibilidad y la permanencia en la educación pública de los niños, niñas, adolescentes y jóvenes y adultos de los 27 municipios no certificados del departamento, de forma obligatoria y gratuita, sin ninguna forma de discriminación.

##### 3.1.1.1.1.1 Subprograma. Infraestructura educativa.

Producto	Indicador de Producto	Línea base 2019	Meta de producto 2022	Meta alcanzada 2022 (a 31 de diciembre)	% Avance 2022
E.E. con construcción, mantenimiento o mejoramiento de la infraestructura	Número de E.E. con construcción, manteniendo o mejoramiento de la infraestructura intervenidas	20	15	19	100%
Infraestructura educativa inventariada	Inventario de infraestructura educativa realizado	0	0	0	0%

**Logros:** La meta de producto programada para el indicador “Número de E.E. con construcción, manteniendo o mejoramiento de la infraestructura intervenidas”, para la vigencia 2022, era de 15 mantenimientos o mejoramientos, logrando su cumplimiento en un 126%, con el desarrollo del proyecto que contemplaba la construcción de 19 aulas digitales dotadas, con un valor estimado de la inversión de \$19.863.880.223,00, en las siguientes instituciones educativas:

Municipio	Corregimiento	Institución	N° Estudiantes
Canalete	Buenos Aires Las Pavas	I.E. Buenos Aires Las Pavas Sede Principal	426
Cereté	Martínez	I.E. Alfonso Spath Path	896
Chima	Arache	I.E. Alfonso López Pumarejo	358
Chinu	Cacaotal	I.E. Cacaotal	521
Ciénaga De Oro	Berastegui	I.E. José María Berastegui	882
Cotorra	Las Arepas	Centro Educativo Rural Las Arepas	478



Municipio	Corregimiento	Institución	N° Estudiantes
Montelibano	El Palmar	I.E. El Palmar Sede Principal	291
Moñitos	Bellacoita	I.E. San José De Bellacoita	470
Planeta Rica	Centro Alegre	I.E. Sergio Martínez	429
Pueblo Nuevo	El Poblado	I.E. El Poblado	426
San Andres De Sotavento	Berlin	I.E. Berlin Sede Principal	450
San Antero	El Porvenir	I.E. Nuestra Señora Del Rosario	848
San Bernardo Del Viento	José Manuel De Altamira	I.E. José Manuel De Altamira	669
San Carlos	Carrizal	I.E. San José De Carrizal	672
San Pelayo	Las Guamas	I.E. Amauri Garcia Burgos	465
Tierralta	El Rosario	I.E. El Rosario	686
Tuchin	Vidales	I.E. Cerro Vidales	1042
Valencia	Villanueva	I.E. Villanueva	617
Valencia	San Rafael Del Pirú	I.E. San Rafael	531
<b>Total</b>			<b>11.157</b>

Con el proyecto se beneficia un total de 11.157 estudiantes de las diferentes instituciones educativas focalizadas en los municipios no certificados del Departamento

#### 3.1.1.1.2 Subprograma: Acceso y permanencia

Producto	Indicador de Producto	Línea base 2019	Meta de producto 2022	Meta alcanzada 2022 a 31 de diciembre	% Avance 2022
Niños y niñas de 5 años matriculados en transición	Número de niños y niñas de 5 años matriculados en transición	10399	10.700	10.542	98.5%
Niños y niñas entre 6 y 10 años matriculados en educación primaria	Número de niños y niñas entre 6 y 10 años matriculados en educación primaria	87760	88.100	72.663	82.48%
Niños y niñas entre 11 y 14 años matriculados en secundaria	Número de niños y niñas entre 11 y 14 años matriculados en secundaria	61610	62.050	49.923	80.46%
Adolescentes entre 15 y 16 años matriculados educación media	Número de adolescentes entre 15 y 16 años matriculados educación media	16535	16.770	13.337	79.53%
Niños y niñas matriculados en transición	Número de niños y niñas matriculados en transición	20301	20.400	18.151	89%
Niños y niñas matriculados en educación primaria	Número de niños y niñas matriculados en educación primaria	116096	116.300	95.659	82%



Producto	Indicador de Producto	Línea base 2019	Meta de producto 2022	Meta alcanzada 2022 a 31 de diciembre	% Avance 2022
Niños y niñas matriculados en secundaria	Número de niños y niñas matriculados en secundaria	89905	89.950	76.865	85%
Adolescentes matriculados en educación media	Número de adolescentes matriculados en educación media	30615	30.700	28.581	93%
Niños y niñas de las comunidades indígenas atendidos mediante contratación de la prestación del servicio educativo por insuficiencia cuantitativa	Número de niños y niñas de las comunidades indígenas atendidos mediante contratación de la prestación del servicio educativo por insuficiencia cuantitativa	1157	1.240	711	56%
Niños y niñas de población mayoritaria de la zona rural atendidos mediante contratación de la prestación del servicio educativo por insuficiencia cuantitativa	Número de niños y niñas de población mayoritaria de la zona rural atendidos mediante contratación de la prestación del servicio educativo por insuficiencia cuantitativa	8707	8.715	6.761	78%
Estrategias para garantizar cobertura y permanencia en la prestación del servicio educativo en municipios no certificados del departamento, implementadas	Número de estrategias para garantizar cobertura y permanencia en la prestación del servicio educativo en municipios no certificados del departamento, implementadas	4	1	1	100%

**Logros:** los indicadores contemplados en el Subprograma. Acceso y permanencia, muestran en la vigencia 2022 un comportamiento marcado aún por los efectos ocasionados por la pandemia del COVID 19 en las variables demográficas en los 27 municipios no certificados del departamento, por lo que los indicadores de cobertura educativa muestran logros por debajo del 100%, así mismo es importante resaltar que desde la SED se ha trabajado en coordinación con el MEN en la depuración de la matrícula en el SIMAT

**Contratación para el fortalecimiento de la cobertura educativa vigencia 2022.** En la Vigencia 2022, la secretaría de educación departamental suscribió con la Iglesia Cristiana Jehová Edifica el Contrato SE-057 de 2022, cuyo objeto es: prestación del servicio educativo a través de la promoción e implementación de estrategias de desarrollo a celebrarse con la iglesia o confesiones religiosas, para atender estudiantes de los establecimientos educativos del departamento de Córdoba Montelíbano, Tierralta, San José de Uré y Puerto Libertador, por valor de \$20.451.383.280 y el tiempo de ejecución: fue hasta la finalización del año académico 2022, de conformidad con el calendario A y Resolución No.00599 de octubre de 2021.



Valor ejecutado a la fecha de la suscripción del acta de liquidación \$20.432.905.004, descuentos realizados \$18.478.276.

Contrato SE-060-2022, cuyo objeto es: prestación del servicio educativo a través de la promoción e implementación de estrategias de desarrollo para atender estudiantes en los territorios indígenas, en los municipios de Tierralta, Cabildo Mayor, Resguardo Karagaby, por valor de \$2.127.364.772 y el tiempo de ejecución fue hasta la finalización del año académico 2022, de conformidad con el calendario A.

Valor ejecutado a la fecha de la suscripción del acta de liquidación \$2.127.364.772.

La matrícula de la población en la ejecución de los contratos fue la siguiente:

Municipio	Institución	Alumnos Matriculados
Montelibano	CE. La Trinidad	649
	CE. Espiritu Santo	197
	IE. Juan XIII	985
Puerto Libertador	IE. Pio XII	518
	CE. Francisco José de Caldas	390
San José de Uré	IE. San Luis	354
	IE. Corazón de María	161
	IE. La Inmaculada	100
Tierralta	CE. Kanyido	486
	IE. El Carmen de Saiza	915
	IE. San Felipe de Cadillo	347
	IE. Batata	681
	IE. Fracquillo	1464
	CE. Koredo	225
Total, Matrícula Oficial Contratada		7472

**Comportamiento de la matrícula contratada:** Resumen: Cantidad de contratos por año, valor de contratos por año, número de estudiantes atendidos con matrícula contratada por año.

Año	Cantidad de contratos	Valor contratos	Número de estudiantes
2016	3	\$25.777.880.123	16.838
2017	3	19.291.893.185	10.089
2018	3	21.189.609.217	10.172
2019	3	21.600.062.881	9.864
2020	3	21.213.193.865	9.493
2021	2	20.991.255.226	9.350
2022	2	22.578.748.052	7.472

FUENTE: SIMAT





Para la vigencia 2022, no obstante haber disminuido el número de E.E. contratados, la población atendida aumentó como consecuencia de la ampliación de cobertura lograda con la apertura de nuevos grupos en básica secundaria.

### 3.1.1.1.3 Subprograma. Modelos educativos flexibles

Producto	Indicador de Producto	Línea base 2019	Meta producto 2022 de	Meta alcanzada 2022 a 31 de diciembre	% Avance 2022
Acciones para disminuir el analfabetismo en población de 15 años y más en Córdoba.	Número de personas beneficiadas con acciones para disminuir el analfabetismo	150.095	7147	0	13,2%
Jóvenes y adultos ciclos 2 a 6, atendidos mediante modelos educativos flexibles	Número de jóvenes y adultos ciclos 2 a 6, atendidos mediante modelos educativos flexibles	6950	8.250	2764	31%
E.E. con programas para educación rural implementados y fortalecidos	Número de E.E. con programas para educación rural implementados y fortalecidos	20	22	33	143%
Estrategias de acceso y permanencia implementadas en el sector educativo para atender los efectos del COVID 19	Número de estrategias de acceso y permanencia implementadas en el sector educativo para atender los efectos del COVID 19.	0	1	0	0%

**Logros:** los indicadores contemplados en el Subprograma Modelos educativos flexibles, muestran en la vigencia 2022 un comportamiento marcado aún por los efectos ocasionados por la pandemia del COVID 19, en las variables demográficas en los 27 municipios no certificados del departamento, por lo que los indicadores muestran logros no satisfactorios por debajo del 100%, así mismo es importante resaltar que desde la SED se ha trabajado en coordinación con el MEN con el fin de mejorar las condiciones de los ambientes pedagógicos de los estudiantes, para brindar una mejor atención.

### 3.1.1.1.4 Subprograma: Alimentación saludable como estrategia de acceso y permanencia

Producto	Indicador de Producto	Línea base 2019	Meta producto 2022 de	Meta alcanzada 2022 a 31 de diciembre	% Avance 2022
Raciones nutricionales otorgadas	Número de raciones nutricionales otorgadas	86.199.100	22.500.000	25.066.680	111.41%



Producto	Indicador de Producto	Línea base 2019	Meta producto de 2022	Meta alcanzada 2022 a 31 de diciembre	% Avance 2022
Titulares de derechos atendidos en Valoración clínica, Nutricional y Antropométrica	Número de titulares de derechos atendidos en Valoración clínica, Nutricional y Antropométrica	0	17.000	0%	0

**Logros:** En cumplimiento de la meta “Raciones nutricionales otorgadas”, la Administración Departamental logró la entrega de 25.066.680 raciones, consiguiendo un 111.41% de cumplimiento de la meta prevista para la vigencia 2022, en la atención de los 175.422 titulares de derecho. El valor de la inversión en la vigencia fue de \$71.403.996.859,92.

Los titulares de derecho atendidos con suministros de raciones alimentarias en los 27 municipios no certificados del Departamento, permite un cubrimiento del 79% de la población escolarizada, distribuida en 155.585 de población mayoritaria, y 19.837 de la población indígena; además de la atención que brindan los municipios que operan con su programa de alimentación escolar PAE a través de Ley 715, lo que representa un 21% y el porcentaje que cubre los municipios certificados de Montería, Loricá y Sahagún.

Proyecto	Alimentación saludable como estrategia de acceso y permanencia
Meta producto por actividad	Otorgar 22.500.000 raciones nutricionales.
Indicadores	Número de raciones nutricionales otorgadas
Línea de base	86.199.100
Meta cuatrienio	90.000.000 raciones otorgadas

## Raciones otorgadas 2020-2022

Años	Meta programada(raciones)	Meta alcanzada (Titulares de derecho)	Meta alcanzada (raciones totales otorgadas)
2020	22.500.000	Ración preparada en sitio (RPS) Complementos: 102.821 Titulares de derecho (TD)	2.800.530
		Almuerzos: 52.764 TD RPC:	15.558.500
		<b>Mayoritario: 155.585 Subtotal</b>	<b>18.359.030</b>
		Pueblo zenú: 15.003 TD	1.200.240
		RPC: Karagaby: 888 TD	35.520
		<b>Total</b>	<b>19.594.790</b>
2021	22.500.000	Mayoritario: Ración preparada en Casa (RPC)	12.020.500
		Ración industrializada (R.I)	4.315.925
		Pueblo Zenú: RPC:	1.479.500
		R.I:	620.920
		Karagaby: R.I: 843	21.918
		<b>Total</b>	<b>18.458.763</b>
2022	22.500.000	RPS	
		Complementos: 109.664 TD	16.339.936
		Almuerzos: 45.921 TD	6.842.229
		<b>Subtotal</b>	<b>23.182.165</b>
		PAIP Indígenas: 19.837 TD	1.884.515
		<b>Total</b>	<b>25.066.680</b>





Años	Meta programada(raciones)	Meta alcanzada (Titulares de derecho)	Meta alcanzada (raciones totales otorgadas)
Total, meta de producto alcanzada 2020-2022	87,08 % año 2020 82,03 % año 2021 111,41 % año 2022		Promedio 93,53 %

Total, raciones entregadas **63.120.233** periodos años 2020-2021-2022, lo que equivale al **70.13%** de la meta del cuatrienio

Inversión 2022 Entidad Territorial de Córdoba, Programa de Alimentación Escolar – PAE.	
Vigencia	2022
Tipo De Contrato	Suministro
Número De Contrato O Convenio	Se-Lp-020-2021
Municipios Priorizados Para La Atención	27 municipios No Certificados Del Departamento De Córdoba
Zona De Atención	27 municipios No Certificados Del Departamento De Córdoba
Objeto Contrato O Convenio	Atender El Programa De Alimentación Escolar PAE Para La Vigencia Fiscal 2022, De Acuerdo Con La Resolución 295 De noviembre 5 De 2021, Por La Cual Se Asignan Recursos Del Presupuesto De Gastos De Inversión En La Vigencia Fiscal 2022, Para Ser Destinados Al Programa De Alimentación Escolar, PAE. Vigencias Futuras.
Modalidad De Contratación	Licitación Publica
Valor Contrato	\$29.702.315.385.00
Valor De La Modificación (Pesos)	Modificación No. 1. \$3.705.888.630.00, En El Cual Se Le Adicionan Recursos Y 92 Días De Atención Para La Población Indígena Del Departamento Córdoba Modificación No. 2. \$5.612.223.496.00 En El Cual Se Le Adicionan Recursos Y 14 Días De Atención Para La Población Mayoritaria
Valor Total Contratos+Modificaciones, Otro Si, Adiciones	\$39.020.457.213.00
Tipo De Modificaciones	Adición De Recursos Y Tiempo De Ejecución
Fecha De Suscripción	02/03/2022
Fecha Acta De Inicio	17/03/2022
Fecha Inicio De operación	28/03/2022
Fecha Terminación De Operación	El 02/12/2022 Se Realiza La Suspensión De La Operación Para La Vigencia 2022 Y Se proyecta Reinicio Para La Vigencia 2023
Población Mayoritaria E Indígena Atendida	175.422
Número De Contrato O Convenio	Se-Lp-008-2022
Valor Contrato	\$32.383.539.646,92
Fecha De Suscripción	25/08/2022
Fecha Acta De Inicio	05/09/2022
Fecha Inicio De Operación	05/09/2022
Fecha Terminación De Operación	02/12/2022
Numero días Prorroga Contrato (Días)	Contrato: 66 Días De Atención
Población Mayoritaria Atendida	155.585
Total, De Recursos Programa De Alimentación Escolar PAE, Vigencia 2022	\$71.403.996.859,92



Inversión 2022 Entidad Territorial de Córdoba, Programa de Alimentación Escolar – PAE.	
Total, Población Mayoritaria E Indígena Atendida, Vigencia 2022	175.422
Total, días Atendidos, Vigencia 2022	149
Total, Raciones Entregadas, Vigencia 2022	25.066.680

**Interventoría del Programa de Alimentación Escolar:** Contrato de consultoría No. SE-CMA-003-2022, Firma Interventora: Unión temporal Interventoría PAE Córdoba.

**Objeto:** Atender contrato de consultoría técnica, administrativa, financiera, contable y legal del programa de alimentación escolar, PAE en los municipios no certificados del departamento de Córdoba. Se asignaron recursos de \$1.832.103.339 y se ejecutaron \$ 1.528.666.214,53, cubre todo el calendario escolar.

**Equipo de Supervisión del Programa de Alimentación Escolar: de Objeto:** Brindar apoyo a la supervisión técnica, administrativa, financiera, contable y legal del programa de alimentación escolar, PAE en los municipios no certificados del departamento de Córdoba. Se asignaron recursos de \$490.000.000 y se ejecutaron \$ 421.573.004

**Logros:** Desde la gobernación de Córdoba a través de la secretaría de educación, se han venido realizando acciones en procura de mejorar las condiciones del suministro de alimentación escolar en el departamento de Córdoba, alcanzado los siguientes logros en la vigencia 2022:

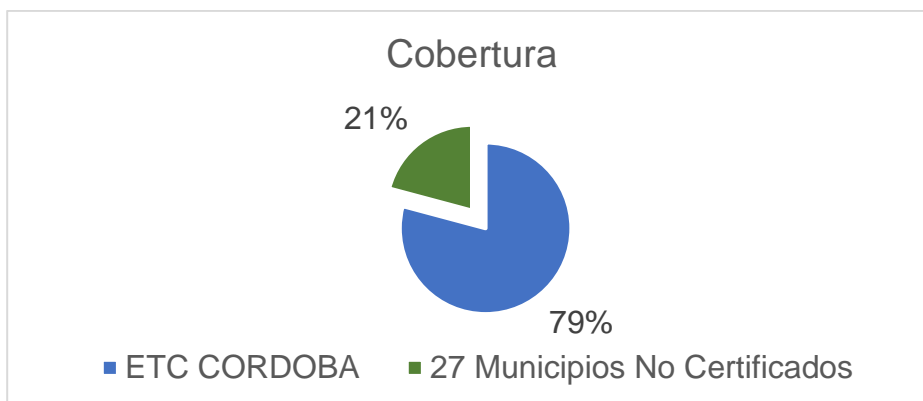
- A través del PAE se suministraron 27.716.676 raciones alimentarias, logrando así la permanencia de más de 175.000 titulares de derecho en el sistema educativo oficial del departamento de Córdoba.
- Con el PAE se benefician comunidades Indígenas, negras, afrocolombiana, raizales, víctimas, discapacitados del departamento de Córdoba, permitiendo la inclusión étnica.
- Fueron destinados para la implementación del PAE en la vigencia 2022, más de \$70 mil millones de pesos, con un aumento considerable en comparación con vigencias anteriores, garantizando de esta manera el servicio de alimentación durante el calendario escolar.
- Aumento en el porcentaje de compras de alimentos del PAE localmente, de un 70% a un 90%, movilizandó la economía del departamento de Córdoba.



- Con el PAE se logró llegar a todos los rincones del departamento de Córdoba, suministrando complementos alimentarios hasta en zonas con alta dispersión geográfica de difícil acceso.
- Más de 1.400 empleos generados con el PAE en manipulación de alimentos, auxiliares de transporte, auxiliares de bodega, transporte de alimentos, interventoría, coordinadores zonales, áreas administrativas, en el departamento de Córdoba en la vigencia 2022.

**Cobertura:** La Entidad Territorial de Córdoba beneficio a 175.422 Titulares de Derecho, que equivalen al 79% de la población de estudiantes de los de establecimientos oficiales matriculada en el SIMAT

Titulares De Derecho	
SIMAT	221.609
ETC Córdoba	175.422
27 municipios no certificados	46.187



Como lo indica la gráfica, el programa de Alimentación Escolar PAE atiende a una población estudiantil, según el registro de la matrícula Oficial SIMAT con corte de 11 de octubre del año 2022, de 175.422, que corresponde al 79,12% de los estudiantes beneficiarios con PAE en el departamento; cabe resaltar que el 20,88% restante fueron atendidos con el PAE de los municipios no certificados, según lo normado en la Ley 715 de 2001; es decir que en la vigencia se atendió el 100% de la población estudiantil.

De igual forma en los 27 municipios no certificados del departamento se atendió en la vigencia 2022 a estudiantes de 260 instituciones educativas, que comprenden 1.086 sedes educativas, ubicados en la zona urbana y rural; los municipios donde se evidencia el mayor número de instituciones educativas atendidas por la ETC Córdoba se encuentran en: Tierralta con 173 instituciones educativas y 19.182 titulares de derecho, para una representación del 10,33 %, seguido del municipio de Cereté con 49 instituciones educativas y 15.736 titulares de derecho, para una representación del 8,47%, y en tercer lugar se encuentra el municipio de Montelíbano con 66 instituciones



educativas y 13.276 titulares de derecho beneficiados, para una representación del 7,15% y con menor representación se ubica el municipio de Tuchín con una (1) institución educativa y 138 titulares de derecho para una representación del 0,074 % . El Programa de Alimentación Escolar PAE brinda el complemento nutricional al 100% a los titulares de derechos de los establecimientos e instituciones educativas de la zona rural, para asegurar la permanencia escolar y el desarrollo integral de los niños, niñas y adolescentes beneficiarios del PAE, cabe anotar que, para la vigencia 2022, el departamento de Córdoba se acogió a la Resolución No 00335 de diciembre de 2021 a la modalidad de ración para preparar en sitio (RPS).

La distribución por zonas de las sedes de los establecimientos educativos beneficiados por el programa PAE se describe a continuación

Establecimientos educativos	Cantidad	Porcentaje
Rural	984	90,61%
Urbano	102	9,39%
Total, Sedes	1086	100%

La clasificación de los titulares de derecho beneficiados con el programa tanto para la población mayoritaria como para la población indígena fue la siguiente:

### Clasificación Por Grupo Etario

Municipio	Primera Infancia 4–8 Años Y 11meses (Grado 0)	Infancia 9 – 13 Años Y 11 Meses (Grados 1 A 5)	Adolescente 14 – 17 años Y 11Meses (Grados 6 a 11)	Total
Ayapel	589	3.338	3.209	7.136
Buenavista	331	1.869	2.109	4.309
Canalete	151	1.229	1.756	3.136
Cereté	1.297	6.391	8.048	15.736
Chimá	173	933	1.008	2.114
Chinú	404	1.971	2.275	4.650
Ciénega De Oro	896	4.464	5.197	10.557
Cotorra	151	694	1.419	2.264
La Apartada	90	442	507	1.039
Los Córdoba	226	1.259	1.670	3.155
Momil	104	542	1.156	1.802
Montelíbano	1.019	5.752	6.505	13.276
Moñitos	453	2.145	2.290	4.888
Planeta Rica	962	4.878	6.284	12.124
Pueblo Nuevo	389	2.163	2.952	5.504
Puerto Escondido	234	988	1.282	2.504
Puerto Libertador	667	3.768	3.760	8.195



Municipio	Primera Infancia 4–8 Años Y 11meses (Grado 0)	Infancia 9 – 13 Años Y 11 Meses (Grados 1 A 5)	Adolescente 14 – 17 años Y 11Meses (Grados 6 a 11)	Total
Purísima	255	1.199	1.593	3.047
San Andrés Sotavento	48	255	0	303
San Antero	456	1.895	2.786	5.137
San Bernardo del Viento	583	2.720	3.105	6.408
San Carlos	402	1.917	1.821	4.140
San José De Uré	69	584	338	1.094
San Pelayo	369	2.154	3.906	6.429
Tierralta	1.412	9.010	8.760	19.182
Tuchín	18	120	0	138
Valencia	531	3.007	3.780	7.318
<b>Total</b>	<b>12.279</b>	<b>65.687</b>	<b>77.619</b>	<b>155.585</b>

### Clasificación Por Grupo Etario PAE Indígena

Municipio	Primera infancia 4 – 8 años y 11 meses (grado 0)	Infancia 9 – 13 años y 11 meses (grados 1 a 5)	Adolescente 14 – 17 años y 11 meses (Grados 6 a 11)	Total
Chinú	149	734	854	1.737
Ciénaga De Oro	93	501	229	823
Momil	77	460	472	1.009
San Andrés De Sotavento	247	1.471	2.266	3.984
San Antero	41	220	148	409
San José De Uré	109	605	643	1.357
Tierralta	173	1.277	625	2.075
Tuchín	517	3.351	4.575	8.443
<b>Total</b>	<b>1406</b>	<b>8.619</b>	<b>9.812</b>	<b>19.837</b>

La distribución de las sedes de los establecimientos educativos por jornadas escolares es la siguiente:

Sedes de Instituciones Educativas	Cantidad	Porcentaje
Jornada Am/Pm	748	66,8%
Jornada Única	372	33,2%
<b>Total, sedes</b>	<b>1120</b>	<b>100%</b>

Cabe resaltar que 34 establecimientos educativos se beneficiaron con el complemento Am/Pm y el complemento almuerzo, ya que en dichos establecimientos se cuenta con Jornada Única para ciertos grados y otros grados cuentan con jornada regular.



Caracterización general de los de niños, niñas, adolescentes y jóvenes: etnias, víctimas y discapacitados de las instituciones educativas oficiales no certificadas beneficiadas con PAE de los cuales 175.422 son los titulares de derecho.

Caracterización	Cantidad	Porcentaje
Etnia	35.486	20,1%
Victimas	4781	2,7%
Discapacitados	1141	0,7%
Restante	134014	76,4%
<b>Total, Titulares de Derecho</b>	<b>175.422</b>	<b>100%</b>

La población víctima del conflicto armado se detalla a continuación y se expresa en porcentaje de víctimas por municipio:

Municipio	Cantidad	Porcentaje
Ayapel	70	0.0
Buenavista	252	0.2
Canalete	77	0.0
Cereté	84	0.1
Chimá	4	0.0
Chinú	104	0.1
C. de Oro	62	0.0
Cotorra	63	0.0
La Apartada	62	0.0
Los Córdoba	75	0.0
Momil	39	0.0
Monteriano	426	0.3
Moñitos	50	0.0
Planeta Rica	97	0.1
Pueblo Nuevo	41	0.0
Puerto Escondido	35	0.0
Puerto Libertador	730	0.5
Purísima	155	0.1
San Antero	30	0.0
San Bernardo	123	0.1
San Carlos	35	0.0
San José de Uré	63	0.0
San Pelayo	25	0.0
Tierralta	1837	1.2
Valencia	635	0.4
No aplica	150411	96.7
<b>Total Titulares de Derecho</b>	<b>155585</b>	<b>100.0</b>



A continuación, se listan los titulares de derecho de acuerdo con la clasificación en víctimas 2022.

Tipo de población Víctima	Cantidad	Porcentaje
En situación de desplazamiento	4458	2.9
Discapacidad mental – Psicosocial	88	0.1
Hijos de adultos desmovilizados	160	0.1
Víctimas de minas	85	0.1
No Aplica	150794	96.9
<b>Total, Titulares de Derecho</b>	<b>175.422</b>	<b>100.0</b>

La población en situación de discapacidad se detalla a continuación	Cantidad	Porcentaje
Discapacidad visual - baja visión irreversible	55	0,04
Discapacidad visual – ceguera	35	0,02
Trastorno del espectro autista	21	0,01
Discapacidad intelectual	720	0,46
Discapacidad múltiple	79	0,05
Discapacidad auditiva - usuario de lengua de señas colombiana	20	0,01
Discapacidad auditiva - usuario del castellano	28	0,02
Discapacidad física – movilidad	64	0,04
Discapacidad mental- psicosocial	76	0,05
Trastorno permanente de voz y habla	37	0,02
No aplica	154450	99,27
<b>Total, Titulares de Derecho</b>	<b>175422</b>	<b>100,00</b>

Así mismo se detalla la población con pertenencia étnica (indígenas, negros, raizales, afrocolombianos, palenqueros y rom)

CODIGO	Etnia	Cantidad	Porcentaje
0	No Aplica	142917	91,858
26	Emberá Katio	603	0,388
83	Zenú (Sinú)	5007	3,218
97	Afrodescendiente	2213	1,422
200	Negritudes	4845	3,114
	<b>Total, En Etnias</b>	<b>12668</b>	<b>8,142</b>

Aspectos técnicos del complemento alimentario, minutas y ciclos de menús

Modalidad de atención del servicio del PAE implementadas en la ETC Córdoba:  
La modalidad de Ración Preparada en Sitio (RPS) es la principal opción de los complementos suministrados, los cuales de acuerdo con la modalidad de jornada del establecimiento educativo se suministra.

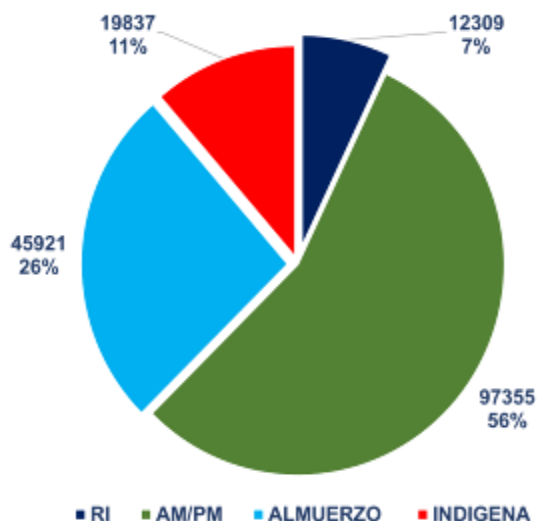




- Complemento Jornada AM-PM, aporta el 20% de los requerimientos nutricionales, y se suministra para la jornada regular y
- Complemento almuerzo, aporta el 30% de los requerimientos nutricionales, y se suministra para la Jornada Única.

Cuando los establecimientos educativos no cuentan con las condiciones higiénico-locativas para la preparación en sitio se suministra la ración industrializada (RI), aporta el 20% requerimientos nutricionales y se suministra para la jornada regular

La distribución por el tipo de complementos suministrados es la siguiente:



Toda la Población indígena se atiende con complemento jornada AM-PM, el cual aporta el 20% de los requerimientos nutricionales, respetando sus costumbres y preparaciones.

#### **Complemento Jornada Am-Pm      Ración Industrializada**



**Actividades desarrolladas por la Interventoría:** Se realizaron visitas técnicas de seguimiento a 672 establecimientos educativos, 24 a la bodega de almacenamiento, 22





al transporte de alimentos, 135 muestreos microbiológicos, 5 visitas técnico-administrativas y 43 visitas del componente social.

**Actividades desarrolladas por la Supervisión Equipo PAE:** Se realizaron visitas técnicas de seguimiento a 272 establecimientos educativos, 2 a la bodega de almacenamiento, de igual manera se realizaron 2 mesas públicas del programa de alimentación escolar, se cuenta con la conformación de 152 Comités de Alimentación Escolar CAE, se desarrollaron 4 mesas de trabajo con secretarios de educación municipales y rectores y 10 acompañamientos a diferentes municipios, se atendieron debidamente las recomendaciones de la contraloría para la participación ciudadana de Córdoba para seguimiento del programa, así mismo se socializó con rectores PAE Indígena. Otras actividades fueron el Comité Territorial de Planeación y Seguimiento al PAE, una reunión de seguimiento al PAE con entes de control y se participó en comité de seguimiento al PAE por parte de la Procuraduría Regional Córdoba, la socialización de lineamientos PAE para pueblos indígenas, 3 mesas de trabajo para la socialización de criterios habilitantes y cronograma para la concertación de PAE Indígena y el apoyo como ETC en la conformación de la veeduría ciudadana del PAE en el departamento de Córdoba.

#### Evidencias Fotográficas



#### 3.1.1.1.5 Subprograma: Fortalecimiento de La Jornada Única

Producto	Indicador de Producto	Línea base 2019	Meta producto 2022	Meta alcanzada 2022 a 31 de diciembre	% Avance 2022
Estudiantes atendidos con la estrategia de Jornada Única	Número de estudiantes atendidos con la estrategia de Jornada Única	45.962	65500	45.921	70%

**Logros:** Durante la vigencia 2022 el indicador “Número de estudiantes atendidos con la estrategia de Jornada Única”, presentó un cumplimiento del 70% de la meta programada, en los 21 municipios donde se ha implementado la estrategia: Ayapel, Buenavista, Canalete, Cereté, Chinú, Ciénaga de Oro, Cotorra, Los Córdoba, Montelíbano, Moñitos,



Planeta Rica, Pueblo Nuevo, Puerto Escondido, Puerto Libertador, San Antero, San Bernardo Del Viento, San Carlos, San José De Uré, San Pelayo, Tierralta y Valencia.

**Dificultades:** La principal dificultad para cumplir las metas ha sido la falta de recursos financieros para construcción de infraestructura física, para Jornada Única.

**Retos que persisten:** El reto para la administración departamental con respecto a lo planteado en el “Plan Nacional de Desarrollo 2018-2022, Pacto por Colombia Pacto por la Equidad” es articular el incremento de cobertura progresiva del Programa de Jornada Única con calidad y lograr alcanzar una matrícula superior a 45.921 estudiantes atendidos en el 2.022, con el fin de que los niños, niñas y adolescentes del sistema educativo oficial cuenten con un tiempo escolar significativo en establecimientos educativos de los 27 municipios no certificados, gestionando los recursos necesarios ante instancias nacionales para: Mantenimiento y adecuación de la infraestructura existente y construcción de nueva infraestructura educativa, formación y capacitación docentes, ajustes de las mallas curriculares, asistencia técnica en las instituciones educativas que no han iniciado la implementación de la estrategia, por múltiples razones.

#### 3.1.1.1.6 Subprograma: Niños y Niñas con Necesidades Educativas Especiales

Producto	Indicador de Producto	Línea base 2019	Meta de producto 2022	Meta alcanzada 2022 a 31 de diciembre	% Avance 2022
Niños y niñas con discapacidad atendidos	Número de niños y niñas con discapacidad atendidos	2523	2.523	2.043	81%
Niños y niñas con talento y/o capacidades excepcionales atendidos	Número de niños y niñas con talento y/o capacidades excepcionales atendidos	160	160	157	98.1%

**Logros:** En el Plan de Desarrollo Ahora le toca a Córdoba: Oportunidad, Bienestar y Seguridad 2020-2023, el subprograma Niños y Niñas con Necesidades Educativas Especiales, con los indicadores de producto: Número de niños y niñas con necesidades educativas especiales catalogadas como discapacidad atendidos, se estableció la cifra de atención de 2.523 estudiantes con discapacidad a atender para el año 2022. Durante dicha vigencia se realizó la atención de 2.043 estudiantes con dicha tipificación, lo que equivale a un cumplimiento del 81% de la meta establecida; no obstante, se debe aclarar que, de acuerdo a la tipificación en la matrícula manejada en el departamento en el año 2022 se realizó la atención del 100% de los estudiantes tipificados con algún tipo de discapacidad en el SIMAT.

Para la vigencia 2022 el MEN asignó para la atención de estudiantes con discapacidad la suma de \$1.063.114.094 de los cuales se invirtieron \$533.359.488,00 en la contratación de 24 personas para la prestación de servicios profesiones de apoyo en



modelos lingüísticos e intérpretes de lengua de señas; para una población atendida de 1.964 estudiantes matriculados distribuida en 27 municipios no certificados.

De igual forma el indicador de producto “Número de niños y niñas con talento y/o capacidades excepcionales atendidos” se estableció en el plan de desarrollo departamental en 160 niños con necesidades educativas especiales - NEE matriculados; logrando atender en la vigencia 2022 un total de 157 niños con capacidades excepcionales dentro de la matrícula regular, en establecimientos educativos con estrategias de inclusión, alcanzando un cumplimiento del 98.1%; no obstante, se debe aclarar que, de acuerdo a la tipificación en la matrícula manejada en el departamento, en el año 2022 se realizó la atención del 100% de los estudiantes tipificados con capacidades excepcionales en el SIMAT.

**Retos:** Se requiere continuar dotando de materiales de apoyos didácticos para la lectura, escritura y matemáticas para la educación inclusiva a través de la pedagogía lúdica.

Definir la estrategia de atención educativa territorial para estudiantes con discapacidad y su plan progresivo de implementación administrativo, técnico y pedagógico, así como la distribución de los recursos asignados por matrícula de estudiantes con discapacidad, y la concurrencia de otros recursos, para dar cumplimiento a lo estipulado en la presente sección, de manera que favorezca la trayectoria educativa de dichos estudiantes.

Gestionar la valoración pedagógica del estudiante con discapacidad, de conformidad con las orientaciones que defina el Ministerio de Educación Nacional.

Definir y gestionar el personal de apoyo suficiente que requiere la entidad territorial de acuerdo con la matrícula, desde el inicio del año escolar hasta su finalización.

Fortalecer a los establecimientos educativos en su capacidad para adelantar procesos de escuelas de familias u otras estrategias, para efectos de vincularlas a la formación integral de los estudiantes con discapacidad.

Considerar en la dotación a los establecimientos educativos oficiales, los materiales pedagógicos, didácticos, técnicos y tecnológicos accesibles para promover una educación pertinente y de calidad para los estudiantes con discapacidad.

Prestar asistencia técnica y pedagógica a los establecimientos educativos públicos y privados, en lo relacionado con el ajuste de las diversas áreas de la gestión escolar, para garantizar una adecuada atención a los estudiantes matriculados y ofrecerles apoyos requeridos, en especial en la consolidación de los PIAR en los PMI; la creación, conservación y evolución de las historias escolares de los estudiantes con discapacidad; la revisión de los manuales de convivencia escolar para fomentar la convivencia y generar estrategias de prevención sobre cualquier caso de exclusión o discriminación en razón a la discapacidad de los estudiantes



### 3.1.1.1.2 Programa: Calidad Educativa Con Equidad y Oportunidad Para Los Cordobeses

**Objetivo del programa.** Garantizar un servicio educativo de calidad que responda a la demanda y al desarrollo de los procesos de aprendizaje y de enseñanza con equidad, oportunidades y bienestar para la atención de los niños, niñas, adolescentes y jóvenes de los 27 municipios no certificados del Departamento.

#### 3.1.1.1.2.1 Subprograma. Fortalecimiento de la educación en todos los niveles

Producto	Indicador de Producto	Línea base 2019	Meta de producto 2022	Meta alcanzada 2022 a 31 de diciembre	% Avance 2022
E.E. oficiales en las categorías de desempeño (A+, A y B) en las pruebas SABER grado 11°, alcanzado	Número de E.E. oficiales en las categorías de desempeño (A+, A y B) en las pruebas SABER grado 11°, alcanzado	27	43	15	35%

**Logros:** En cuanto al indicador “Número de E.E. oficiales en las categorías de desempeño (A+, A y B) en las pruebas SABER grado 11°, alcanzado” se programó una meta de producto para el 2022 de 43 establecimientos educativos, solo 15 lograron estar en las categorías de desempeño A y B en las pruebas SABER 11, es decir el 35% de la meta; y solamente el 6% de los 256 establecimientos educativos donde estudiantes presentaron las pruebas en la vigencia 2022.

**Análisis De Pruebas SABER 11 Año 2016 A 2022:** De acuerdo con el ICFES el examen de Estado de la Educación Media, SABER 11°, es un instrumento de evaluación estandarizada que mide oficialmente la calidad de la educación formal impartida a quienes terminan el nivel de educación media.

Las pruebas ICFES SABER 11° tienen como objetivos principales:

- Comprobar el grado de desarrollo de las competencias de los estudiantes que están por finalizar el grado undécimo de la educación media.
- Monitorear la calidad de la educación de los establecimientos educativos del país, con fundamento en los estándares básicos de competencias y los referentes de calidad emitidos por el Ministerio de Educación Nacional.



- Proporcionar información a los establecimientos educativos que ofrecen educación media para el ejercicio de la autoevaluación y para que realicen la consolidación o reorientación de sus prácticas pedagógicas.
- Ofrecer información que sirva como referente estratégico para el establecimiento de políticas educativas nacionales, territoriales e institucionales.

Las pruebas evalúan las siguientes competencias: lectura crítica, matemáticas, sociales y ciudadanas, ciencias naturales, inglés.

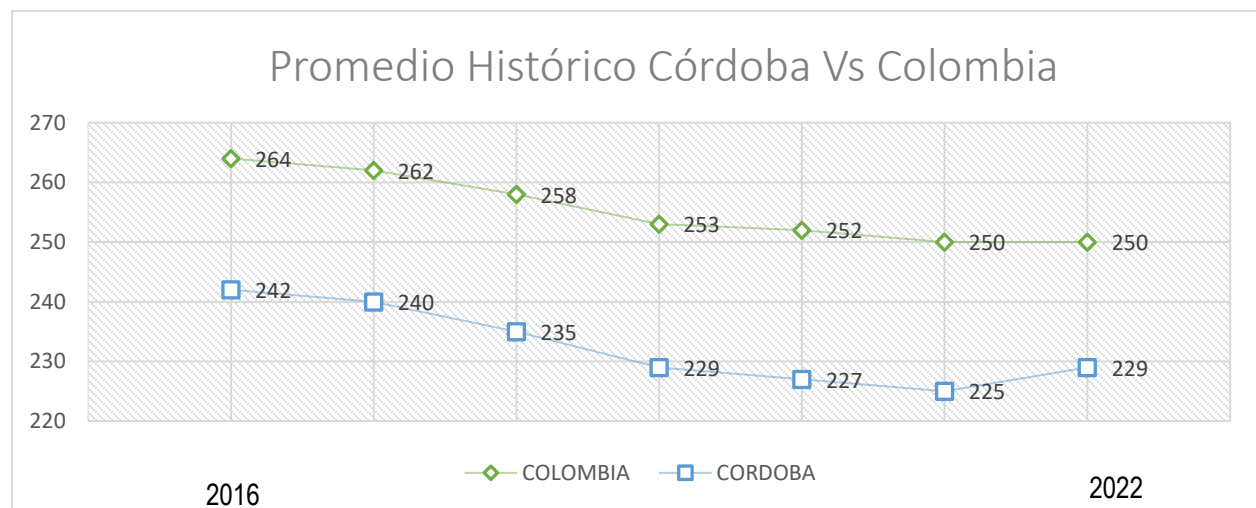
El puntaje global representa el desempeño medio de los estudiantes en el examen SABER 11°. El promedio del puntaje global se reporta en una escala de 0 a 500 puntos, sin decimales. Para comparar resultados a través del tiempo, la media de la escala definida en la primera aplicación del examen (2014-2) se fijó en 250 puntos.

#### Promedios históricos globales

País/ET/Municipio	Promedio puntaje global 2016	Promedio puntaje global 2017	Promedio puntaje global 2018	Promedio puntaje global 2019	Promedio puntaje global 2020	Promedio puntaje global 2021	Promedio puntaje global 2022
Colombia	264	262	258	253	252	250	250
Córdoba	242	240	235	229	227	225	229
Oficiales Urbanos De Córdoba	247	245	240	235	232	230	233
Oficiales Rurales De Córdoba	231	228	224	217	217	213	221
Privados De Córdoba	276	283	298	288	288	287	255

Fuente: Resultados ICFES. Elaboración propia

#### Promedio histórico ETC Córdoba Vs Colombia



Fuente: Resultados ICFES. Elaboración propia

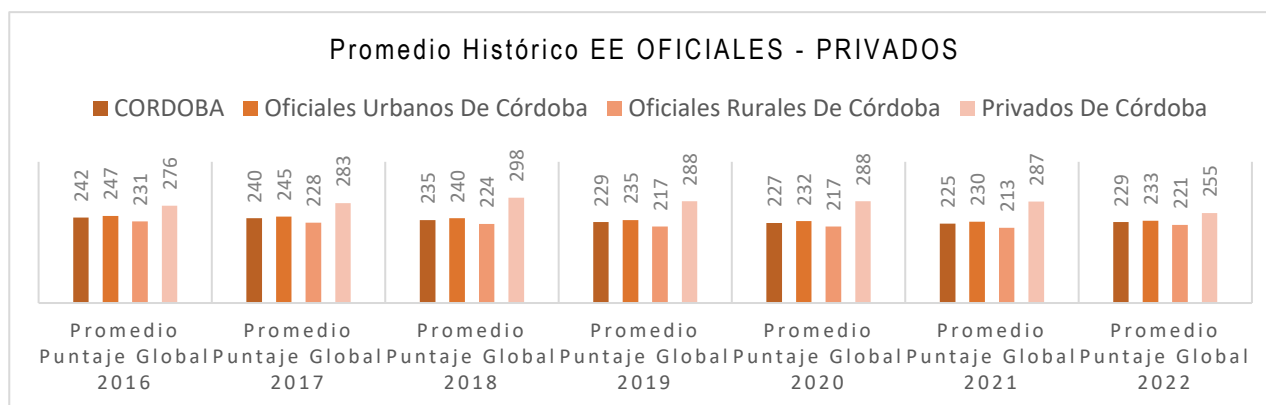




Conforme al gráfico, se observa que tanto el promedio Nacional como el promedio de la ETC Córdoba, desde el año 2016 hasta el año 2022, ha presentado una disminución significativa, pasando de 242 puntos en 2016 a 229 en 2022; adicionalmente, se observa que el promedio departamental a lo largo del periodo analizado se encuentra por debajo del promedio Nacional. No obstante, se evidencia un aumento leve en el promedio de la ETC Córdoba de 2021 a 2022, pasando de 225 puntos en 2021 a 229, en 2022. Es importante resaltar que las vigencias 2020 y 2021 fueron afectadas por la pandemia global de COVID -19, situación que impacto negativamente la educación no solo Nacional sino a nivel mundial.

Estos resultados decrecientes a lo largo de estos últimos siete años, pueden deberse a muchos factores que impactan negativamente la educación en el Departamento, como, por ejemplo: la complejidad del territorio, las brechas entre lo urbano y lo rural, la dispersión de los establecimientos educativos, el difícil acceso a los establecimientos rurales.

### Promedio histórico ETC Córdoba EE Oficiales – Privados



Fuente: Resultados ICFES. Elaboración propia

En el anterior gráfico se muestra una disminución en el promedio global entre los años 2016 y 2022 tanto en los establecimientos educativos oficiales como privados; a pesar de la disminución presentada en los últimos años, en el año 2022 se observa un aumento en el promedio de los establecimientos educativos oficiales urbanos y rurales, en comparación con la vigencia 2021, especialmente en los establecimientos rurales.

### Promedios Municipales puntaje global – ETC Córdoba

Consolidado el puntaje promedio global del periodo comprendido entre 2018 y 2022, donde se logra contrastar los avances y/o retrasos en cada uno de los municipios no certificados del departamento.

La tabla muestra que solamente el municipio de Cereté de los 27 municipios no certificados del Departamento obtuvo en el año 2022 un promedio de 251 puntos, superando al promedio de Colombia de 250 puntos por un punto.





## Histórico de promedios globales por municipio

País/ET/Municipios	Promedio Puntaje Global 2018	Promedio Puntaje Global 2019	Promedio Puntaje Global 2020	Promedio Puntaje Global 2021	Promedio Puntaje Global 2022
Colombia	258	253	252	250	250
Córdoba	235	229	227	225	229
Ayapel	221	214	213	219	212
Buenavista	229	220	218	217	213
Canalete	230	214	217	220	217
Cereté	254	246	242	242	251
Chimá	231	221	216	221	223
Chinú	250	244	244	237	248
Ciénaga De Oro	244	240	233	227	228
Cotorra	233	220	220	222	220
La Apartada	233	229	235	233	236
Los Córdoba	227	223	212	218	221
Momil	232	221	225	226	217
Montelíbano	251	252	250	241	239
Moñitos	230	223	219	215	225
Planeta Rica	239	234	229	235	225
Pueblo Nuevo	235	235	227	228	225
Puerto Escondido	223	220	218	216	217
Puerto Libertador	230	219	215	219	225
Purísima	227	217	218	213	217
San Andrés De Sotavento	207	203	212	206	220
San Antero	231	218	220	214	216
San Bernardo Del Viento	243	226	227	221	221
San Carlos	220	217	218	213	217
San Pelayo	238	232	238	230	207
San José De Uré	213	202	207	224	232
Tierralta	232	232	226	207	224
Tuchín	216	207	209	208	211
Valencia	228	227	220	203	216

Fuente: Resultados ICFES. Elaboración propia

En la tabla anterior se visualizan los cinco municipios que obtuvieron un promedio superior al puntaje de 229 puntos que obtuvo la ETC Córdoba. Los municipios que obtuvieron un mejor promedio fueron Cereté, Chinú y Montelíbano.

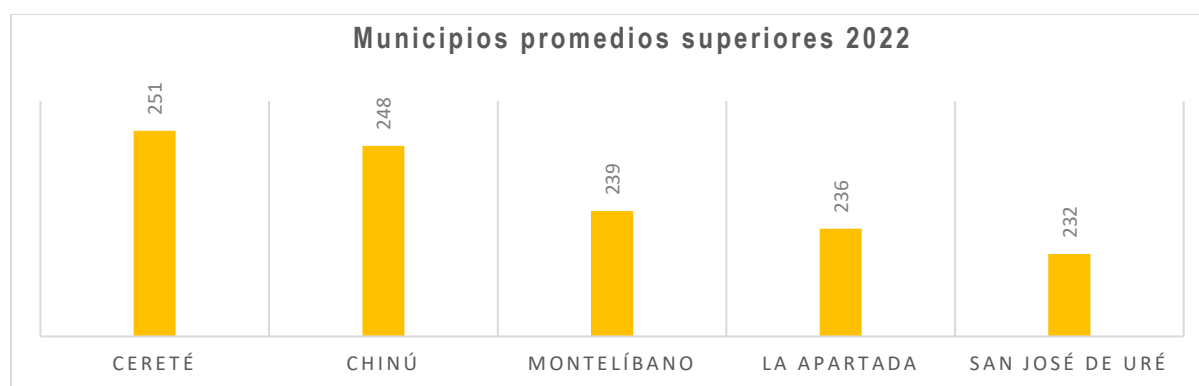
Conforme con la tabla anterior se evidencia que el municipio de Cereté ha aumentado su promedio, no obstante, su promedio se ha mantenido con un puntaje alto, superando al de la ETC en los años analizados; el municipio que ha demostrado un incremento importante en el promedio desde la vigencia 2018 es San José de Uré, que para 2018 obtuvo un promedio de 213 puntos y para 2022 obtuvo un promedio de 232 puntos.



### Tabla Histórico de promedios superiores al de la ETC por municipio

País/ET/Municipios	Promedio Puntaje Global 2018	Promedio Puntaje Global 2019	Promedio Puntaje Global 2020	Promedio Puntaje Global 2021	Promedio Puntaje Global 2022
Cereté	254	246	242	242	251
Chinú	250	244	244	237	248
Montelíbano	251	252	250	241	239
La Apartada	233	229	235	233	236
San José de Uré	213	202	207	224	232
Ciénaga de Oro	244	240	233	227	228
Moñitos	230	223	219	215	225
Puerto Libertador	230	219	215	219	225
Pueblo Nuevo	235	235	227	228	225
Planeta Rica	239	234	229	235	225

Fuente: Resultados ICFES. Elaboración propia



Municipios que presentaron promedios superiores al de la ETC, Fuente: Resultados ICFES. Elaboración propia

En la siguiente tabla se encuentran los municipios que obtuvieron un promedio inferior a 220 puntos, los municipios que lograron los promedios más bajos de la ETC Córdoba fueron: San Pelayo con 207 puntos, Tuchín con 211 puntos, Ayapel con 212 puntos y Buenavista con 213 puntos.

En la tabla de observa que los promedios de los municipios de: San Pelayo, Ayapel y Buenavista, han disminuido de manera significativa, especialmente el promedio de San Pelayo, que pasó de 238 puntos en 2018 a 207 en 2022.

### Tabla Histórico de promedios más bajos por municipio

País/ET/Municipios	Promedio Puntaje Global 2018	Promedio Puntaje Global 2019	Promedio Puntaje Global 2020	Promedio Puntaje Global 2021	Promedio Puntaje Global 2022
San Pelayo	238	232	238	230	207
Tuchín	216	207	209	208	211
Ayapel	221	214	213	219	212
Buenavista	229	220	218	217	213
San Antero	231	218	220	214	216
Valencia	228	227	220	203	216
Canalete	230	214	217	220	217
Momil	232	221	225	226	217
Puerto Escondido	223	220	218	216	217
Purísima	227	217	218	213	217

Fuente: Resultados ICFES. Elaboración propia



En la siguiente tabla se muestra que en la ETC Córdoba, ocho (8) establecimientos educativos obtuvieron un promedio superior a los 300 puntos.

**Tabla Establecimientos educativos con promedio superior a 300 puntos**

Paí/Et/Municipios	Establecimientos Educativos	Promedio Puntaje Global
Montelíbano	Colegio El Rosario	333
Montelíbano	Fund Educ De Montelíbano	333
Cereté	Colegio Nuestra Señora Del Carmen	330
Chinú	Liceo Campestre Jean Piaget	321
Cereté	Lic León De Greiff	319
San Andrés de Sotavento	Inst Educ Filadelfia	305
Montelíbano	Institución Educativa San Antonio María Claret	303
Cereté	Col Diocesano Pablo Vi	301

Fuente: Resultados ICFES. Elaboración propia

En la siguiente tabla se encuentran los establecimientos educativos oficiales que obtuvieron el mejor promedio de la ETC, se evidencia que la institución educativa San Antonio María Claret, obtuvo el promedio más destacado con 303 puntos, siendo un promedio superior a 300 puntos, que tanto el promedio de la ETC como de la Nación.

**Tabla Establecimientos educativos oficiales con mejor promedio**

Paí/Et/Municipios	Establecimientos Educativos	Promedio Puntaje Global
Montelíbano	Institución Educativa San Antonio María Claret	303
San Pelayo	Institución Educativa Amaury García Burgos	270
Chinú	Institución Educativa Nuestra Señora Del Carmen	269
Ciénaga de Oro	Institución Educativa Marco Fidel Suarez	269
Tierralta	Institución Educativa Fe Y Alegría Santiago Canabal	264
Tierralta	Institución Educativa Nuevo Oriente	263
Tierralta	Institución Educativa La Inmaculada	259
Montelíbano	Institución Educativa María Goretti	258
Chinú	Institución Educativa San Francisco De Asís	257
Ciénaga De Oro	Institución Educativa Las Palmitas	257

Fuente: Resultados ICFES. Elaboración propia

En la siguiente tabla se encuentran los establecimientos educativos no oficiales que obtuvieron el mejor promedio de la ETC; de los diez establecimientos relacionados, siete obtuvieron un promedio superior a los 300 puntos, se observa que los establecimientos: Colegio el Rosario y Fundación Educativa de Montelíbano, obtuvieron el promedio más destacado de la ETC Córdoba con 333 puntos.

**Tabla Establecimientos educativos no oficiales con mejor promedio**

Paí/Et/Municipios	Establecimientos Educativos	Promedio Puntaje Global
Montelíbano	Colegio el Rosario	333
Montelíbano	Fund educ de Montelíbano	333



Paí/Et/Municipios	Establecimientos Educativos	Promedio Puntaje Global
Cereté	Colegio nuestra señora del Carmen	330
Chinú	Liceo Campestre Jean Piaget	321
Cereté	Lic Leon De Greiff	319
San Andrés De Sotavento	Inst Educ Filadelfia	305
Cereté	Col Diocesano Pablo Vi	301
Planeta Rica	Colegio Diocesano Juan Pablo II	299
Cereté	Gimn Lucila Zapata Arenas	298
Planeta Rica	C.educ. Evangélico La Esperanza	292

Fuente: Resultados ICFES. Elaboración propia

En la tabla que a continuación se muestra se encuentran los establecimientos educativos que obtuvieron los promedios más bajos de la ETC Córdoba, son los ocho establecimientos con promedio inferior a 190 puntos, siendo la Institución Educativa Sincelejito, la que presentó el puntaje más bajo de la ETC con 177 puntos; cinco de los ocho establecimientos son oficiales y los otros tres son no oficiales.

#### Tabla Establecimientos educativos con promedio más bajo

Paí/ET/Municipios	Establecimientos educativos	Promedio Puntaje Global
Ayapel	Institución Educativa Sincelejito	177
Ayapel	Institución Educativa Alfonso López	179
Tierralta	Corporación Educativa Newton	179
Ayapel	Instituto Ayapel	185
Ayapel	Colegio Gabriel García Márquez	185
San Carlos	Institución Educativa El Carmen	186
Tierralta	Institución Educativa San Felipe De Cadillo	187
San Andrés De Sotavento	Institución Educativa Los Castillos	188
Puerto Escondido	Institución Educativa Arizal	190
Planeta Rica	Instituto El Paraíso	191

Fuente: Resultados ICFES. Elaboración propia

#### Comparativos promedios de la ETC Córdoba del 2017 al 2022 por áreas

En la siguiente tabla se muestran los promedios generales de la ETC Córdoba correspondientes a los años 2017 al 2022, y los promedios de las áreas evaluadas por el ICFES: Lectura crítica, matemáticas, sociales y ciudadanía, ciencias naturales e inglés, desde el 2016 al 2022.

#### Tabla Promedios Generales 2017 – 2022

País/ET/Municipios	Promedio Puntaje Global 2017	Promedio Puntaje Global 2018	Promedio Puntaje Global 2019	Promedio Puntaje Global 2020	Promedio Puntaje Global 2021	Promedio Puntaje Global 2022
Colombia	262	258	253	252	250	250
Córdoba	240	235	229	227	225	229
Oficiales Urbanos De Córdoba	245	240	235	232	230	233
Oficiales Rurales De Córdoba	228	224	217	217	213	221
Privados De Córdoba	283	298	288	288	287	255



País/ET/Municipios	Promedio Puntaje Global 2017	Promedio Puntaje Global 2018	Promedio Puntaje Global 2019	Promedio Puntaje Global 2020	Promedio Puntaje Global 2021	Promedio Puntaje Global 2022
Gc 1 De Córdoba	228	218	210	211	209	216
Gc 2 De Córdoba	243	237	232	229	225	230
Gc 3 De Córdoba	295	297	282	285	273	298

Fuente: Resultados ICFES. Elaboración propia

En términos generales, se evidencia en la tabla que los promedios por áreas han disminuido en el periodo comprendido entre 2017 y 2022, no obstante, se observa que, en las áreas de matemáticas, sociales y ciudadanas, ciencias naturales e inglés del 2021 al 2022 hubo un incremento leve en los promedios.

Las áreas que presentaron un promedio más bajo en la vigencia 2022 fueron sociales y ciudadanas e inglés; es necesario intervenir con acciones que fortalezcan las prácticas pedagógicas y procesos de enseñanza – aprendizaje que realmente impacten en la población estudiantil.

### Tabla Resultados de desempeño pruebas saber 11 por áreas 2016 – 2022

Lectura Crítica					
Aplicación	Promedio	Nivel de Desempeño Estudiantes			
		1	2	3	4
2016-2	50	4%	53%	39%	4%
2017-2	50	4%	50%	41%	5%
2018-2	49	3%	35%	49%	13%
2019- 2	49	7%	49%	37%	6%
2020-4	48	8%	53%	35%	4%
2021-4	48	9%	55%	32%	5%
2022-4	48	8%	52%	34%	6%

Matemáticas					
Aplicación	Promedio	Nivel de Desempeño Estudiantes			
		1	2	3	4
2016-2	47	16%	51%	31%	2%
2017-2	46	16%	51%	30%	2%
2018-2	47	15%	51%	32%	2%
2019-2	47	15%	50%	33%	2%
2020-4	46	15%	52%	31%	2%
2021-4	45	9%	55%	32%	5%
2022-4	46	19%	47%	32%	2%

Sociales y Ciudadanas					
Aplicación	Promedio	Nivel de Desempeño Estudiantes			
		1	2	3	4
2016-2	47	28%	52%	32%	3%
2017-2	47	27%	53%	19%	2%
2018-2	45	40%	43%	16%	1%



Matemáticas						
2019-2	42	50%	37%	12%	1%	
2020-4	44	45%	40%	14%	1%	
2021-4	42	48%	39%	12%	1%	
2022-4	43	46%	40%	14%	1%	
Ciencias Naturales						
Aplicación	Promedio	Nivel de Desempeño Estudiantes				
		1	2	3	4	
2016-2	50	15%	60%	23%	1%	
2017-2	49	18%	58%	23%	1%	
2018-2	47	26%	55%	18%	2%	
2019-2	46	32%	51%	15%	1%	
2020-4	45	37%	49%	13%	1%	
2021-4	45	34%	54%	12%	1%	
2022-4	46	31%	52%	15%	1%	
Inglés						
Aplicación	Promedio	Nivel de Desempeño Estudiantes				
		A-	A1	A2	B1	B+
2016-2	47	60%	29%	8%	2%	0%
2017-2	45	66%	25%	7%	2%	0%
2018-2	46	59%	30%	8%	2%	0%
2019-2	43	69%	23%	6%	2%	0%
2020-4	43	78%	16%	4%	2%	0%
2021-4	43	73%	20%	5%	2%	0%
2022-4	44	68%	22%	7%	2%	1%

Fuente: Resultados ICFES. Elaboración propia

## Clasificación por municipios Pruebas Saber 11° año 2022

El ICFES expidió la Resolución 268 de 2020, modificada por la Resolución 507 de 2020, mediante la cual reglamentó, entre otras, las metodologías para la generación de resultados de los exámenes de Estado, en desarrollo de lo anterior, los artículos 11° a 13° de la citada resolución fijaron el procedimiento para clasificar a cada plantel educativo de educación media en una categoría, según los resultados de los estudiantes que presentaron el examen de Estado SABER 11.

La clasificación de planteles no corresponde a un ranking de mejores establecimientos o sedes educativas, ni tiene por objeto realizar comparaciones particulares entre establecimientos y sedes, la metodología de clasificación se realiza para cumplir el objetivo del ICFES de entregar a cada establecimiento, de forma individual, información sobre la calidad de la educación que ofrece, además, es una herramienta que permite a la entidad cumplir todas las funciones de la Ley 1324 de 2009 relacionadas con la publicación de resultados.





En este propósito en la vigencia 2022 conforme con las dos tablas que se muestran a continuación, ocho (8) establecimientos educativos pasaron a la clasificación A+, siendo los establecimientos educativos más destacados, y representan el 3% de los establecimientos de la ETC, seis (6) establecimientos se encuentran en la categoría A, representando el 2% del total, en la categoría B se encuentran veinte (20) establecimientos, que corresponden al 7%; en la categoría C hay 57 establecimientos educativos, corresponden al 21 % y en la categoría D se evidencia que hay 187 establecimientos, que equivale a 67% del total, es decir la mayoría de establecimientos educativos de la ETC.

**Tabla. Clasificación de planteles pruebas saber 11° 2022**

Municipio	A+	A	B	C	D	Total
Ayapel			1		12	13
Buenavista				2	5	7
Canalete				1	6	7
Cereté	3	1	3	6	7	20
Chimá				2	1	3
Chinú	1	1	1	8	3	14
Ciénaga De Oro		1	1	1	12	15
Cotorra				1	4	5
La Apartada				3	2	5
Los Córdoba				1	5	6
Momil				1	2	3
Montelíbano	3		4	6	5	18
Moñitos				2	8	10
Planeta Rica	1	1		5	14	21
Pueblo Nuevo			1	3	8	12
Puerto Escondido				1	11	12
Puerto Libertador			1	2	7	10
Purísima De La Concepción					4	4
San Andrés De Sotavento		2	1	1	8	12
San Antero				1	3	4
San Bernardo Del Viento			1		9	10
San Carlos					7	7
San José De Uré					1	1
San Pelayo			3	3	6	12
Tierralta			3	5	19	27
Tuchín					6	6
Valencia				2	12	14
Total General	8	6	20	57	187	278

Fuente: Resultados ICFES. Elaboración propia

En la siguiente tabla se muestra que en el periodo comprendido entre 2016 y 2021 no se encontraban establecimientos educativos en la categoría A+, y en la vigencia 2022 un total de 8 establecimientos pasaron a esta categoría; así mismo, en el gráfico se observa que hay un aumento de establecimientos en las categorías A y B en comparación con los años 2020 y 2021, y una disminución de los establecimientos en la categoría D en comparación con el año 2021.

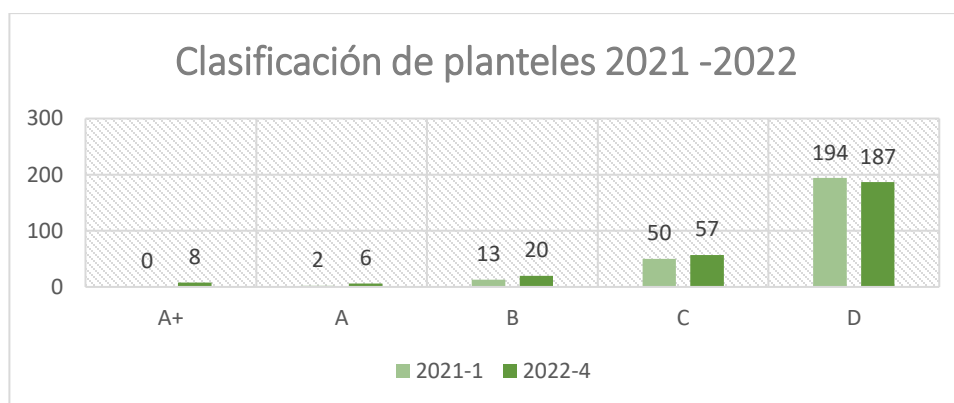


## Tabla Clasificación histórica de planteles pruebas saber 11° 2022

Fuente: Resultados ICFES. Elaboración propia

Categoría	2016-2	2017-2	2018-2	2019-2	2020-4	2021-1	2022-4	Porcentaje 2022
<b>A+</b>	0	0	0	0	0	0	8	3%
<b>A</b>	1	4	7	4	5	2	6	2%
<b>B</b>	19	24	26	23	14	13	20	7%
<b>C</b>	66	88	80	68	49	50	57	21%
<b>D</b>	119	111	116	145	167	194	187	67%
<b>TOTAL</b>	<b>205</b>	<b>227</b>	<b>229</b>	<b>240</b>	<b>235</b>	<b>259</b>	<b>278</b>	<b>100%</b>

## Gráfico Clasificación planteles 2021-2022



## Estudiantes de grado 11 con doble titulación

Producto	Indicador de Producto	Línea base 2019	Meta de producto 2022	Meta alcanzada 2022 a 31 de diciembre	% Avance 2022
Estudiantes de grado 11 con doble titulación	Número de estudiantes de grado 11 con doble titulación	796	1.060	3.379	100%
Estudiantes atendidos en programas con SENA	Número de estudiantes atendidos en programas con SENA	5036	8300	7936	96%

**Logros:** En el indicador “Número de estudiantes de grado 11 con doble titulación” se programó una meta de producto para el 2022 de 1.060 estudiantes de grado 11 con doble titulación, logrando a través de gestiones la doble titulación de 3.379 estudiantes, es decir el 319% de la meta, gracias al Convenio Interadministrativo de Cooperación N° 000001 de 2017, suscrito entre el Servicio Nacional de Aprendizaje — SENA Regional Córdoba y la Secretaría de Educación Departamental, los estudiantes beneficiados pertenecen a los 27 Municipios no certificados.



## Estudiantes atendidos en programas con SENA

Producto	Indicador de Producto	Línea base 2019	Meta de producto 2022	Meta alcanzada 2022 a 31 de diciembre	% Avance 2022
Estudiantes atendidos en programas con SENA	Número de estudiantes atendidos en programas con SENA	5036	8300	7936	96%

**Logros:** Con relación al indicador “Número de estudiantes atendidos en programas con SENA” se programó una meta de producto para la vigencia 2022 de 8.300 estudiantes atendidos por el SENA, logrando al finalizar el periodo 7.938 estudiantes atendidos es decir el 96% de la meta, logro alcanzado mediante Convenio Interadministrativo de Cooperación N°000001 de 2017, suscrito entre el Servicio Nacional de Aprendizaje — SENA Regional Córdoba y la Secretaría de Educación Departamental, se atienden a 8.998 aprendices en establecimientos educativos de los 27 municipios no certificados del departamento de Córdoba, ofrece dos (2) Centros de Formación: Centro de Comercio, Industria y Turismo y Centro Agropecuario y de Biotecnología el Porvenir.

**Retos:** Continuar en el 2023 con gestiones a fin de lograr un mayor número de estudiantes de las instituciones educativas atendidos.

### Promover la articulación de los niveles educativos

Ésta estrategia liderada por el MEN, consiste en implementar acciones orientadas a aumentar las tasas de cobertura y la calidad educativa en el nivel de educación media; mediante el fomento al desarrollo de competencias básicas de los adolescentes de la educación media, al acceso y la permanencia en la educación media y al tránsito de los adolescentes y jóvenes de la educación media a la educación terciaria y disminución de las tasas de deserción en educación media; entre estas acciones tenemos:

Mediante Convenio Interadministrativo de Cooperación No 000001 de 2017, suscrito entre el Servicio Nacional de Aprendizaje — SENA Regional Córdoba y la Secretaría de Educación Departamental de Córdoba, bajo el programa de articulación con la educación media se atendieron a 7938 aprendices en los establecimientos educativos del Municipios no certificados del Departamento Córdoba.

Los programas de formación son del nivel técnico y desarrollados por los dos (2) Centros de Formación del SENA Regional Córdoba: Centro Agropecuario y de Biotecnología El Porvenir (CABP), Centro de Comercio, Industria y Turismo (CCIT).

En resumen, el número de estudiantes de EE de la ETC Córdoba en programas de articulación con la educación media del Sena Regional Córdoba, se indica en el siguiente cuadro:



Programa De Articulación Con La Educación Media Sena Regional Córdoba			
Centro de formación	Articulación con la media		Total, aprendices por centro
	Grado 10 (en ejecución)	Grado 11 (para certificar)	
CABP	2572	1953	4525
CCIT	1987	1426	3413
TOTAL	4559	3379	7938

### Número De Estudiantes Fortalecidos En Competencias Básicas, Financieras Y Socioemocionales A Través De Convenios Con IES, ONGS y otras Entidades

En resumen, se tiene para el indicador: “Número de estudiantes fortalecidos en competencias básicas, financieras y socioemocionales a través de convenios con IES, ONGS y otras entidades”

Producto	Indicador de Producto	Línea base 2019	Meta producto de 2022	Meta alcanzada 2022 a 31 de diciembre	% Avance 2022
Estudiantes fortalecidos en competencias básicas, financieras y socioemocionales a través de convenios con IES, ONGs y otras entidades	Número de estudiantes fortalecidos en competencias básicas, financieras y socioemocionales a través de convenios con IES, ONGs y otras entidades	13314	19.000	6.232	33%

**Logros:** Para el indicador “Número de estudiantes fortalecidos en competencias básicas, financieras y socioemocionales a través de convenios con IES, ONGs y otras entidades” se programó una meta de producto para la vigencia 2022 de 19.000 atendidos por el SENA, logrando al finalizar el periodo 6.232 estudiantes atendidos, es decir el 33% de la meta; de los cuales 1.006 estudiantes son de grado 10 y 646 estudiantes son de grado 11 de los EE en articulación SENA en programas de asistencia administrativa, contabilización de operaciones comerciales y financieras, y asesoría comercial; y 4580 estudiantes corresponden al programa de Jornada Escolar Complementaria.

**Retos:** para el año 2023 se debe cumplir con la meta acumulada de 19.000 estudiantes fortalecidos.

**Estudiantes de grado 11 de EE en articulación SENA, matriculados y para certificar en programas de formación técnica en asistencia administrativa, contabilización de operaciones comerciales y financieras, y asesoría comercial:**



Municipio	Institución educativa	Programa	Aprendices para certificar
Ayapel	IE Carlos Adolfo Urueta	Asistencia Administrativa	14
Buenavista	I.E. Mariscal Sucre	Contabilización De Operaciones Comerciales Y Financieras	16
Cereté	I.E. De Severa	Asesoría Comercial	23
Cereté	I.E. German Vargas Cantillo	Asesoría Comercial	15
Cereté	IE Julian Pinto Buendía	Contabilización De Operaciones Comerciales Y Financieras	20
Cereté	IE 24 De Mayo	Contabilización De Operaciones Comerciales Y Financieras	23
Cereté	IE 24 De Mayo	Asesoría Comercial	16
Chinú	I.E. Nuestra Señora Del Carmen	Asesoría Comercial	22
Chinú	Col Divino Niño	Asesoría Comercial	18
Chinú	IE San Francisco De Asís	Contabilización De Operaciones Comerciales Y Financieras	20
Chinú	I.E. Nuestra Señora Del Carmen	Contabilización De Operaciones Comerciales Y Financieras	26
Ciénaga De Oro	Cent Educ Los Mimbres Centro	Contabilización De Operaciones Comerciales Y Financieras	22
Ciénaga De Oro	I.E. Alianza Para El Progreso	Contabilización De Operaciones Comerciales Y Financieras	15
Cotorra	I.E. Culebra Arriba	Asesoría Comercial	23
La Apartada	IE Sitio Nuevo	Asistencia Administrativa	31
Montelibano	Inst Edu Nodo CESUM	Contabilización De Operaciones Comerciales Y Financieras	20
Montelibano	IE San Bernardo	Contabilización De Operaciones Comerciales Y Financieras	24
Montelibano	Inst. Edc. Nodo Maria Gorety	Contabilización De Operaciones Comerciales Y Financieras	17
Montelibano	Inst Edu Nodo Belén Cesum	Asesoría Comercial	22
Planeta Rica	Inst.Educ. La Esperanza	Asistencia Administrativa	14
Pueblo Nuevo	I.E. El Contenido	Asesoría Comercial	24
Puerto Escondido	IE Puerto Escondido	Asistencia Administrativa	26
Puerto Escondido	Institución Educativa Vicente Díaz	Contabilización De Operaciones Comerciales Y Financieras	31
Purísima	Institución Educativa Juan XXIII	Contabilización De Operaciones Comerciales Y Financieras	30
San Andrés De Sotavento	I.E. San Simon	Contabilización De Operaciones Comerciales Y Financieras	21
San Bernardo Del Viento	I.E. Técnica San Francisco De Asís	Contabilización De Operaciones Comerciales Y Financieras	25
San Carlos	C. Educ. El Hato	Contabilización De Operaciones Comerciales Y Financieras	16
Tierralta (Alto Sinú)	IE Lic Fe Y Alegría Santiago Canabal	Asesoría Comercial	25
Tuchín	I.E. Técnica Alvaro Ulcue Chocue	Asesoría Comercial	24
Valencia	I.E. Manuela Beltran	Contabilización De Operaciones Comerciales Y Financieras	9
Valencia	Ins Educativa José María Carbonell	Contabilización De Operaciones Comerciales Y Financieras	14
<b>TOTAL</b>			<b>646</b>

Fuente: Centro de Comercio, Industria y Turismo - SENA - Regional Córdoba. Fecha: 22 de diciembre 2022

- Estudiantes Fortalecidos En Competencias Básicas Y Socioemocionales**



Como se indicó anteriormente, en el marco del convenio interadministrativo suscrito entre la SED Córdoba y COMFACOR, en fecha 10 de febrero de 2022, desarrolló los programas de formación en las Jornadas Escolar Complementaria (JEC), en los establecimientos educativos focalizados en los municipios de Tierralta, Momil, Planeta Rica, Ciénaga de Oro, Purísima, Chinú, Buenavista, Montelíbano, San Antero, San Pelayo y Valencia.

En estos programas de formación de Jornadas Escolar Complementaria (JEC) se beneficiaron a 4.580 estudiantes en los módulos de formación en: liderazgo; robótica; emprendimiento; bilingüismo; redacción y ortografía; leer para crecer; danzas, pitos y tambores, dibujo y escuelas deportivas.

Desde el área de calidad se busca planificar y gestionar acciones que promuevan la articulación institucional entre los diferentes niveles educativos y que permitan la integración con otros sectores.

El trabajo articulado entre secretarías e instituciones garantizará un mejor abordaje y resolución de las problemáticas que hoy aquejan a las instituciones educativas y se diseñó un cronograma de asistencias técnicas para realizar en conjunto entre ambas secretarías y la defensoría del pueblo.

#### 1.1.1.1.2.2 **Subprograma.** Proyectos pedagógicos transversales del MEN con aplicación en la ETC Córdoba

Producto	Indicador de Producto	Línea base 2019	Meta de producto 2022	Meta alcanzada 2022 a 31 de diciembre	% Avance 2022
Establecimientos educativos acompañados con proyectos educativos transversales	Número de establecimientos educativos acompañados con proyectos educativos transversales	120	40	73	183%

**Logros:** El indicador “Número de establecimientos educativos acompañados con proyectos educativos transversales” se programó una meta de producto para el 2022 de 40 Establecimientos educativos acompañados, con proyectos educativos transversales, logrando un cumplimiento de la meta del 183%, teniendo en cuenta que se beneficiaron estudiantes de 73 E.E. de la ETC Córdoba.

Para esto se llevaron a cabo entre otras de las siguientes acciones:

#### **Proyectos Pedagógicos De Educación Para La Paz Y Derechos Humanos**





**Articulación con aliado Corporación Encausa:** En articulación con la Corporación En Causa, se llevó a cabo hasta finales de marzo del 2022, acompañamiento en el proyecto recuperación de memoria histórica y en el proyecto de educación ambiental como también en la entrega de cajas de herramientas de habilidades para la vida.

Municipio	IE	Docentes	Actividades	Estudiantes	Actividad	Padres de Familia
Ayapel	3	64	Acompañamiento en el proyecto de recuperación de memoria histórica	1.256	Entrega de cajas de herramientas de habilidades para la vida.	300

### **Articulación aliado Escuela Superior de Estudios Militares "General Rafael Reyes Prieto"**

De otro lado en cumplimiento de la Ley 1732 de 2014 y Decreto 1038 de 2015 se busca fortalecer los programas de Cátedra de la Paz, en este sentido, en articulación con la Escuela Superior de Estudios Militares "General Rafael Reyes Prieto" y su Centro de Investigación en Memoria Histórica Militar de esta institución, se organizaron talleres dirigidos a los docentes de los municipios focalizados a fin de contribuir con el aprendizaje, reflexión y al diálogo sobre la cultura de la paz, educación para la paz y desarrollo sostenible en las instituciones.

**Articulación aliada EDUCAPAZ :** En articulación con la Comisión de la Verdad y el Programa Nacional de Educación para la Paz EDUCAPAZ, la SED Córdoba, atendió la invitación realizada por estas entidades respaldada por el Ministerio de Educación Nacional a participar de la Jornada "La Escuela Abraza la Verdad" jornada que buscaba el fortalecimiento de la convivencia en los entornos escolares y el rescate de la memoria a través de la educación para la paz y el conocimiento del informe de la verdad en la escuela como una acción de no repetición.

Esta jornada participaron los siguientes establecimientos educativos pertenecientes a la ETC Córdoba:

Municipio	Institución Educativa	Observaciones
Tuchín	I.E. San Juan de la Cruz	
Tierralta	I.E. Nuevo Oriente	PDET
	Centro Educativo Porreima	PDET
San Carlos	I.E. El Hato	
San Bernardo Del Viento	I.E. José Manuel de Altamira	
	I.E. Enrique Olaya Herrera	
San Andrés De Sotavento	I.E. Calle Larga	



Municipio	Institución Educativa	Observaciones
San Antero	I.E. José Antonio Galán	
Puerto Libertador	I.E. José María Córdoba	PDET
Puerto Escondido	I.E. San José del Pantano	
Momil	I.E. San Pedro Claver	
La Apartada	I.E. Sitio Nuevo	
	I.E. Daniel Alfonso Plata	
Ciénaga De Oro	I.E. Pijiguayal	
	I.E. Marcos Fidel Suarez	
Chinú	I.E. San Juan Bautista Sevilla	
	I.E. Nuestra Señora del Carmen	
	I.E. San Francisco de Asís	
Ayapel	I.E. Santo Tomas	
	I.E. Alfonso López	
	I.E. La Inmaculada	
San Pelayo	I.E. Simón Bolívar	
Cotorra	I.E. El Paso de las Flores	
Tuchín	I.E. Álvaro Uclue Chocue	

Fuente: SED Córdoba – Área Calidad Educativa



Fotos. Acompañamiento de la SED Córdoba-Área Calidad Educativa en I.E. El Paso de las Flores (izq) – I.E. José Antonio Galán (derecha). Jornada La Escuela Abraza la Verdad – 12 de agosto de 2022.



**Participación en el V Encuentro Nacional de Redes de Educación para la Paz “Desafíos y oportunidades en un país en transición”:** La SED Córdoba, por conducto del Área de Calidad Educativa, participó en el V Encuentro Nacional de Redes de Educación para la Paz “Desafíos y oportunidades en un país en transición” que se desarrolló en las instalaciones de la Universidad Nacional de Colombia, en la ciudad de Bogotá, organizado por el Programa Nacional de Educación para la Paz -EDUCAPAZ en alianza con la Jurisdicción Especial para la Paz (JEP), el Ministerio de Educación Nacional (MEN).

En la primera jornada, en la que se realizó la inauguración del evento y el saludo de bienvenida a las delegaciones de todo el país, se asistió al conversatorio "Qué significa educar para la paz en un país en transición" en el cual participaron el viceministro de Educación Preescolar, Básica y Media del MEN, la JEP, EDUCAPAZ y estudiantes de distintas regiones del país, así mismo se llevaron a cabo actividades culturales y premiaciones del concurso "Guardianes de Paz". Para las siguientes jornadas, se participó en la Mesa de Educación Rural, en la que se desarrolló el panel: ¿Cuáles deberían ser las prioridades de la política pública de educación rural"? Se participó además en la feria de compartir experiencias en educación para la paz; el panel: "La justicia restaurativa para la convivencia escolar en un país en transición"; y recorridos programados por los organizadores del evento en donde los establecimientos educativos del país asistentes, mostraron sus experiencias y productos didácticos de las comunidades educativas sobre la justicia transicional y prácticas restaurativas, dentro de las que se mencionan, entre otras no menos importantes, las muestras de educación para la paz de establecimientos educativos de la ETC Córdoba que se indican a continuación:

**Establecimientos Educativos ETC Córdoba. V Encuentro Nacional de Redes de Educación para la Paz 2022. Realizado en Bogotá.**

Municipio	Institución Educativa	Observaciones
Tierralta	I.E. Nuevo Oriente	PDET
	I.E. Nueva Unión	PDET
Valencia	I.E. Santo Domingo	PDET
	I.E. Villa Nueva	PDET

Así mismo se participó en la Mesa de Secretarías de Educación por la Paz, siendo la SED Córdoba a través del Área de Calidad Educativa, miembro permanente de esta instancia de participación y diálogo en educación para la paz.



Foto. V Encuentro Nacional de Redes de Educación para la Paz "Desafíos y oportunidades en un país en transición". Evento de inauguración, Bogotá. Fecha 5 /10/2022.



Foto. V Encuentro Nacional de Redes de Educación para la Paz "Desafíos y oportunidades en un país en transición". Galería de la Verdad, no Repetición y Restauración. IE Villanueva de Valencia. Fecha: 7/10/2022

**Proyecto "Justa-Mente: Aprendiendo sobre Justicia y Restauración":** En el marco de la Estrategia Pedagógica de la Jurisdicción Especial para la Paz (JEP), se suscribió en el 2021 un convenio marco con el Programa Nacional de Educación para la Paz (EDUCAPAZ), convenio específico que puso en marcha el proyecto "Justa-Mente: Aprendiendo sobre justicia y restauración", este proyecto de educación para la paz se desarrolló en 5 municipios no certificados de Córdoba, de esta jornada participaron los siguientes establecimientos educativos pertenecientes a la ETC Córdoba:

Municipio	Institución Educativa	Observaciones
San Carlos	I.E. El Hato	





Municipio	Institución Educativa	Observaciones
Tierralta	I.E. Nuevo Oriente	PDET
	I.E. Nueva Unión	PDET
Valencia	I.E. Santo Domingo	PDET
	I.E. Villa Nueva	PDET
Montelíbano	I.E. San Antonio Claret	PDET

### Proyecto Pedagógico Educación Ambiental

#### **Articulación con la Escuela Nacional de Formación Ambiental SAVIA – MINAMBIENTE para proyectos de ECOVIVEROS en establecimientos educativos.**

En articulación con la Escuela Nacional de Formación Ambiental SAVIA – MINAMBIENTE, quienes se conciben como un ecosistema que impulsa estrategias para la promoción de la cultura ambiental, la construcción de contenido y la apropiación del conocimiento asociados al uso conservación de la biodiversidad, así como, un espacio de reflexión continuo en temas ambientales y de desarrollo sostenible articulado con el Sistema Educativo Nacional, se focalizaron EE en las que se realizará la implementación de los **ECO VIVEROS**, teniendo en cuenta unos criterios de selección establecidos por MINAMBIENTE.

Desde la SED Córdoba, se brindó el apoyo al proceso de verificación del cumplimiento de los requisitos habilitantes de los EE para ser beneficiario del proyecto. Los EE deben cumplir con requisitos como: La disposición del espacio para establecimiento, manejo y funcionamiento del vivero y la conformación de los vigías ambientales que coadyuvaran en el sostenimiento de estos.

Inicialmente el número de EE focalizados para el proyecto fue de 25 EE de los municipios no certificados, sin embargo, la Escuela Nacional de Formación Ambiental SAVIA – MINAMBIENTE ha dado la posibilidad de ampliar los cupos para participación de otros EE.

Al cierre de la vigencia 2022, fueron 41 EE que se han focalizado para el proyecto que cumplieron a cabalidad con el envío de la documentación requerida por la Escuela Nacional de Formación Ambiental SAVIA – MINAMBIENTE para así poder implementar los ECOVIVEROS en el 2023, son los siguientes:

#### **Establecimientos Educativos de la Entidad Territorial de Córdoba - ETC focalizados con cumplimiento de los requisitos para la implementación de ECOVIVEROS - Escuela Nacional de Formación Ambiental SAVIA – MINAMBIENTE**



N°	Municipio	Establecimiento	Sede Colegio
1	Cereté	I.E. German Vargas Cantillo	Principal
2	Cereté	IE Marceliano Polo	Principal
3	Cereté	C.E. Coroza Las Cañas	Principal
4	Ciénaga De Oro	IE Pijiguayal	Principal
5	Ciénaga De Oro	I.E. San José De Laguneta	Principal
6	Montelibano	Institución Educativa Concentración Educativa Del Sur De Montelibano	Principal
7	Montelibano	Centro Educ. La Trinidad	Principal
8	Montelibano	I.E. San Bernardo	Principal
9	Moñitos	Institución Educativa La Rada	Principal
10	Puerto Escondido	Institución Educativa Vicente Díaz	Principal
11	Puerto Libertador	Institución Educativa Lucila Godoy	Principal
12	Puerto Libertador	Institución Educativa Pica Pica VIEjo	Principal
13	Purísima	Institución Educativa Juan XXIII	Principal
14	San Andrés De Sotavento	Institución Técnico Agropecuaria Doribel Tarra	Principal
15	San Antero	Institución Educativa Nuestra Señora Del Rosario	Principal
16	San Bernardo Del Viento	Institución Educativa Trementino	Principal
17	San Bernardo Del Viento	Institución Educativa Enrique Olaya Herrera	Principal
18	San Bernardo Del Viento	Institución Educativa José Manuel De Altamira	Principal
19	San José De Ure	I.E. Batatado	Principal
20	San José De Ure	Institución Educativa San José	Principal
21	San José De Ure	I.E. Puerto Colombia	Principal
22	San José De Ure	I.E. La Inmaculada	Principal
23	Tierralta	Institución Educativa Nuevo Oriente	Principal
24	Tierralta	Institución Educativa Palmira	Principal
25	Tierralta	IE Los Volcanes	Principal
26	Tierralta	Centro Educativo Pueblo Nuevo	Principal
27	Tierralta	C.E. Rural Frasquillo	Principal
28	Tierralta	IE Lic Fe Y Alegría Santiago Canabal	Principal
29	Tierralta	IE Las Delicias	Principal
30	Tuchín	Institución Educativa Técnica Álvaro Ulcue Chocue	Principal
31	Valencia	Institución Educativa Las Nubes	Principal
32	Valencia	Institución Educativa Nuestra Señora Del Carmen	Principal
33	Valencia	Institución Educativa Santo Domingo	Principal, Cocuelo Limón, Escuela Rural San José de Fabra, Francisco de Paula Santander, Pirú Arriba, San Rafael Barrial Central
34	Valencia	I.E. Mata De Maíz	Principal
35	Valencia	Institución Educativa Villanueva	Principal
36	Valencia	Institución Educativa Catalino Gulfo	Principal
37	Valencia	Institución Educativa Antonia Santos	Principal
38	Valencia	IE San Rafael Del Pirú	Principal
39	Valencia	Institución Educativa Manuela Beltrán	Principal





N°	Municipio	Establecimiento	Sede Colegio
40	Valencia	Institución Educativa Divino Niño	Principal
41	Valencia	Institución Educativa Nuestra Señora Del Rosario	Principal

\*Observación: EE de la ETC Córdoba con cumplimiento de requisitos, que han sido focalizados para implementar ECOVIVEROS en 2023.

**Articulación de aliado “Biosinú- Educación, negocios verdes y sostenibilidad para la región”:** Se gestionó la participación de instituciones educativas en el espacio de participación BIOSINÚ realizada en la ciudad de Montería, como vitrina para mostrar las experiencias significativas en el marco de los Proyectos Ambientales Escolares, cuyo propósito fue fortalecer las habilidades de estudiantes, docentes y comunidad en general.

Municipio	Establecimiento Educativo
Ayapel	I.E. Alfonso López
Cotorra	I.E. El Paso de las Flórez
Ciénega de Oro	I.E. Pijiguayal
Tierralta	I.E. Nuevo Oriente
	I.E. Palmira

**Apoyo a la Actividad de gran SEMBRATÓN del Ministerio de Ambiente y Desarrollo Sostenible:** En el marco de los compromisos y estrategias establecidas en el Ministerio de Ambiente y Desarrollo Sostenible, para la promoción y apropiación del conocimiento ambiental en los territorios; desde la Escuela Nacional de Educación Ambiental SAVIA, en este sentido a través de la Circular Externa N 000178 del 07 de abril de 2022 se conminó a los establecimientos educativos oficiales y No oficiales a cargo de la SED Córdoba para que participaran de la gran SEMBRATÓN realizada en 2022. En este proceso el Ministerio de Ambiente a través del referente del programa SAVIA entregó material arbóreo para dicha actividad.

Municipio	Establecimiento Educativo
Puerto Escondido	I.E. San José del Pantano
	I.E. Vicente Díaz
Montelíbano	I.E. San Francisco del Rayo
San José de Uré	I.E. Sagrado Corazón de Jesús
Valencia	I.E. Villa Nueva

En articulación y apoyo a la SED Córdoba, este taller fue realizado profesionales a cargo del proyecto **Por La Vida Silvestre - Humming for change** el cual es un proyecto



educativo de la embajada británica en Colombia en el marco de su programa “Humming for Change”, realizado en alianza con la Organización para la Educación y Protección Ambiental (OPEPA).

En este proyecto se busca fortalecer las capacidades de docentes de básica primaria y secundaria al reconocer y apropiar la biodiversidad de sus territorios a través de metodologías de educación basada en la naturaleza (EBN).

Temática	Organización	Participantes
Taller en educación basada en la naturaleza, sobre biodiversidad colombiana y latinoamericana con un énfasis en tráfico ilegal de fauna silvestre	SED Córdoba, en articulación y apoyo con la Organización para la Educación y Protección Ambiental (OPEPA) - Embajada Británica en Colombia	42 docentes y directivos

Fuente: SED Córdoba – Área Calidad Educativa



Foto. Taller en educación basada en la naturaleza, sobre biodiversidad colombiana y latinoamericana con un énfasis en tráfico ilegal de fauna silvestre. Proyecto por la vida silvestre. SED Córdoba, Opepa-Embajada Británica en Colombia. Centro Cultural Raúl Gómez Jattin, Cereté. Fecha 19/08/2022

Como una segunda fase, desde la SED Córdoba, se apoyo la divulgación de la convocatoria en la campaña por la vida silvestre - Humming For Change, convocada por la Embajada Británica en Colombia y la Organización para la Educación y Protección Ambiental (OPEPA), la cual estuvo dirigida a establecimientos educativos de Cereté, San Carlos, Ciénaga de Oro y San Pelayo en el departamento de Córdoba.

La **Campaña Por la Vida Silvestre - Humming For Change**, promueve en las Instituciones educativas, la comunicación y educación ambiental, la creación de nuevas narrativas y la representación artística de la biodiversidad en el territorio y cómo protegerla del tráfico ilegal de fauna silvestre.



## **Articulación con Escuela Nacional de Formación Ambiental –SAVIA del Minambiente y la Organización para la Educación y Protección Ambiental OPEPA**

Se desarrolló el Taller de Aprendizaje Fluido - Maestros de Vida. Un proyecto del Ministerio de Ambiente y Desarrollo Sostenible a través de la Escuela Nacional de Formación Ambiental –SAVIA en alianza con la Organización de Educación y Protección Ambiental (OPEPA). Este taller estuvo dirigido a los docentes y directivos de los establecimientos educativos focalizados en el municipio de Cotorra.

Temática	Organización	Participantes
<b>Taller de Aprendizaje Fluido - Maestros de Vida</b>	SED Córdoba, en articulación y apoyo con Ministerio de Ambiente y Desarrollo Sostenible a través de la Escuela Nacional de Formación Ambiental –SAVIA en alianza con la Organización de Educación y Protección Ambiental (OPEPA)	27 docentes y Directivos

Fuente: SED Córdoba – Área Calidad Educativa



Foto. Taller de Aprendizaje Fluido - Maestros de Vida. SED Córdoba, MADS Escuela Nacional de Formación Ambiental –SAVIA, OPEPA. Institución Educativa Las Arepas, Cotorra. Fecha 26 de agosto de 2022.

## **Foro de Socialización Política Pública de Educación Ambiental del departamento de Córdoba – PPEAC, organizado por la CAR-CVS**

Participación de la SED Córdoba, en cabeza del secretario de educación Departamental en el Foro de Socialización Política Pública de Educación Ambiental del departamento de Córdoba – PPEAC, organizado por la CAR-CVS, el cual fue realizado en la ciudad de Montería.



Foto. Intervención secretario de Educación Departamental. Foro de Socialización Política Pública de Educación Ambiental del departamento de Córdoba – PPEAC, organizado por la CAR-CVS. Montería 14/09/2022.

**Proyecto Pedagógico De Educación Vial y Movilidad:** En cumplimiento a la Ley 1503 del 29 de diciembre del 2011, por lo cual se promueve la formación de hábitos, comportamientos y conductas seguras en la vía y se dictan otras disposiciones, la secretaría de educación departamental, en articulación con la Secretaría de Tránsito y Transporte Departamental, realizó capacitaciones para implementar estrategias y programas en Movilidad Segura en los establecimientos educativos de la ETC Córdoba.

Para el primer trimestre 2022, los EE focalizados fueron los siguientes:

MUNICIPIO	I.E
Cereté	24 de mayo
Canalete	San José de Canalete
Ciénaga de oro	Marco Fidel Suarez
Cotorra	Paso de las Flores
Chima	Sebastián Sánchez
Chinú	San Francisco de Asís
Los córdobas	El Ébano
Momil	Fco. José de Caldas
Planeta Rica	Simón Bolívar
Purísima	Juan XXIII

En el Segundo trimestre del 2022, los EE focalizados fueron:

Municipio	Institución Educativa	Estudiantes Participantes
Valencia	I.E. José María Carbonell	90
Valencia	I.E. Catalino Gulfo	90





Municipio	Institución Educativa	Estudiantes Participantes
Chinú	I. E. Divino Niño De Tierra Grata	172
La Apartada	I.E. Daniel Alfonso Paz-	150
Buenavista	I.E. Sagrado Corazón De Jesús	80
Cereté	I.E. Retiro De Los Indios	60
Moñitos	I.E. Obdulio Mayo Scarpeta	120
San Bernardo del Viento	I.E. Enrique Olaya Herrera	100
Tierralta	I.E. Madre Laura	127
Total segundo trimestre 2022		989



Foto. Capacitación en seguridad vial. Articulación SED Córdoba, Secretaría de. Tránsito Departamental, Concesionario Vial Autopista de la Sabana. IE Divino Niño de Tierra Grata, Chinú. Fecha 28/04/2022

En el Tercer trimestre 2022, los EE focalizados fueron;

Municipio	Institución Educativa	Número De Estudiantes
Montelíbano	Antonio María Claret	97
Cereté	Santa Teresa	80
Cotorra	Moralito	115
Ciénaga De Oro	Madre Bernarda	400
Los Córdoba	Los Córdoba	40
Puerto Escondido	El Planchón	200



Municipio	Institución Educativa	Número De Estudiantes
Chinú	José Yances Mutis	60
Purísima	Los Corrales	100
San Andrés De Sotavento	Alianza	120
San Bernardo Del Viento	San Francisco De Asís	55
San Antero	Nuestra Señora Del Rosario	250
San Antero	José Antonio Galán	160
<b>Total participantes</b>		<b>1677</b>

Fuente: Secretaría de Tránsito y Transporte Departamental y SED Córdoba. Tercer Trimestre 2022



Foto. Capacitación en seguridad vial. Secretaría de Tránsito Departamental, Articulación SED Córdoba. IE Los Córdoba, Los Córdoba. Fecha 3/08/2022





Foto. Capacitación en seguridad vial. Secretaría de Tránsito Departamental, Articulación SED Córdoba. IE José Antonio Galán, San Antero. Fecha 29/09/2022

**Proyecto Pedagógico Estilos De Vida Saludables:** Mediante Convenio N° 0003 – 2022 – suscrito entre la Caja de Compensación Familiar de Córdoba – “COMFACOR y Departamento de Córdoba – Secretaría de Educación Departamental para la ejecución del programa Jornada Escolar Complementaria (JEC) en establecimientos educativos de 11 municipios no certificados de Córdoba, se desarrollaron los módulos: Liderazgo (540 beneficiarios); robótica (480 beneficiarios); emprendimiento (480 beneficiarios); bilingüismo (480 beneficiarios), redacción y ortografía (420 beneficiarios); leer para crecer (480 beneficiarios); danzas, pitos y tambores (360 beneficiarios), dibujo (420 beneficiarios), escuelas deportivas (720 beneficiarios) y vive bailando (200 beneficiarios). Se beneficiaron un total de 4580 estudiantes de 68 I.E. de 11 municipios

Cobertura por Municipio atendido JEC 2022 ETC CÓRDOBA												
Municipio	No.IE	Liderazgo	Robótica	Emprendimiento	Bilingüismo	Redacción y Ortografía	Leer para crecer	Danzas, Pitos y Tambores	Dibujo	Escuelas Deportivas	Vive Bailando	TOTAL
Tierralta	10		60	120	60	120	60	60	60	120		660
Momil	2	60			60			60		60		240
Planeta Rica	7	60	60	60		60	60			60		360
Cienaga De Oro	5	60	60	60	60				60	60		360
Purísima	4	60	60	60	60	60				60		360
Chinú	6	60	60	60	60		60		60	60	100	520
Buenavista	5	60		60	60			60		60		300
Montelibano	9	120	60		60	60	120		60	60		540
San Antero	5	60			60		60	60	60	60	100	460
San Pelayo	7		60			60	60	60	60	60		360



Cobertura por Municipio atendido JEC 2022 ETC CÓRDOBA												
Municipio	NoI.E	Liderazgo	Robótica	Emprendimiento	Bilingüismo	Redacción y Ortografía	Leer para crecer	Danzas, Pitos y Tambores	Dibujo	Escuelas Deportivas	Vive Bailando	TOTAL
Valencia	8		60	60		60	60	60	60	60		420
<b>TOTAL</b>	<b>68</b>	<b>540</b>	<b>480</b>	<b>480</b>	<b>480</b>	<b>420</b>	<b>480</b>	<b>360</b>	<b>420</b>	<b>720</b>	<b>200</b>	<b>4580</b>

En éste propósito y en articulación con la embajada Británica en Colombia y la Organización para la Educación y Protección Ambiental OPEPA, se desarrolló el Taller en “educación basada en la naturaleza, sobre biodiversidad colombiana y latinoamericana con un énfasis en tráfico ilegal de fauna silvestre”, dirigido a los docentes y directivos de los establecimientos educativos focalizados en los municipios de Cereté, San Carlos, Ciénaga de Oro y San Pelayo; este taller fue realizado por profesionales a cargo del proyecto **Por La Vida Silvestre - Humming for change** el cual es un proyecto educativo de dicha embajada en Colombia, en el marco de su programa “Humming for Change”, realizado en alianza con la Organización para la Educación y Protección Ambiental (OPEPA).

En este proyecto se buscaba fortalecer las capacidades de docentes de básica primaria y secundaria al reconocer y apropiar la biodiversidad de sus territorios a través de metodologías de educación basada en la naturaleza (EBN).

Temática	Organización	Participantes
Taller en educación basada en la naturaleza, sobre biodiversidad colombiana y latinoamericana con un énfasis en tráfico ilegal de fauna silvestre	SED Córdoba, en articulación y apoyo con la Organización para la Educación y Protección Ambiental (OPEPA) - Embajada Británica en Colombia	42 docentes y Directivos

Fuente: SED Córdoba – Área Calidad Educativa



Foto. Taller en educación basada en la naturaleza, sobre biodiversidad colombiana y latinoamericana con un énfasis en tráfico ilegal de fauna silvestre. Proyecto por la vida silvestre. SED Córdoba, OPEPA-Embajada Británica en Colombia. Centro Cultural Raúl Gómez Jattin, Cereté. Fecha 19/08/2022



Como una segunda fase, desde la SED Córdoba, se apoyo la divulgación de la convocatoria en la campaña por la vida silvestre - Humming For Change, convocada por la embajada Británica en Colombia y la Organización para la Educación y Protección Ambiental (OPEPA), la cual estuvo dirigida a establecimientos educativos de Cereté, San Carlos, Ciénaga de Oro y San Pelayo en el departamento de Córdoba.

La Campaña Por la Vida Silvestre - Humming For Change, promueve en las Instituciones educativas, la comunicación y educación ambiental, la creación de nuevas narrativas y la representación artística de la biodiversidad en el territorio y cómo protegerla del tráfico ilegal de fauna silvestre.

En esta campaña la Institución educativa Santa Teresita del municipio de San Pelayo, obtuvo premiación en los primeros lugares en las categorías:

- Categoría Mono titi/ 3 mejores estudiantes 7-10 años. Apropien la biodiversidad en su territorio. Dibujo.
- Categoría Tortuga Morrocoy/ 3 mejores estudiantes 11 -14 años. Apropien la biodiversidad en su territorio. Comic/historieta.

Como premiación, las dos (2) estudiantes ganadoras de institución educativa Santa Teresita, del municipio de San Pelayo y sus acompañantes, asistieron como invitados a la Embajada Británica en la ciudad de Bogotá.



Foto. Visita a la Embajada Británica en Bogotá de las estudiantes de la IE Santa Teresita de San Pelayo, ganadoras en la Campaña Por la Vida Silvestre - Humming For Change. Fecha 5/12/2022. Cortesía de la docente acompañante Padis Petro



Foto. Visita a la Embajada Británica en Bogotá de las estudiantes de la IE Santa Teresita de San Pelayo, ganadoras en la Campaña Por la Vida Silvestre - Humming For Change. Foto Cortesía de la docente acompañante Padis Petro.

### 3.1.1.1.2.2 Subprograma. Excelencia docente.

Producto	Indicador de Producto	Línea base 2019	Meta de producto 2022	Meta alcanzada 2022 a 31 de diciembre	% Avance 2022
Docentes y directivos docentes beneficiados con becas	Número de docentes y directivos docentes beneficiados con becas	40	13	0	0

Para el indicador “Número de docentes y directivos docentes beneficiados con becas” se programó una meta de producto para el 2022 de 13 docentes beneficiados, sin embargo, no hubo ningún avance en la vigencia, esperando a futuro poder atender a través de gestiones con los compromisos programados.

### 3.1.1.1.2.3 Subprograma. Tecnologías en las aulas

Producto	Indicador de Producto	Línea base 2019	Meta de producto 2022	Meta alcanzada 2022 a 31 de diciembre	% Avance 2022
Establecimientos educativos con acceso a internet	Número de establecimientos educativos con acceso a internet (Sedes educativas)	111	250	725	100%
Servicio de conectividad implementadas en E.E. para facilitar la educación línea y para efectos del COVID 19	Número de estrategias de conectividad implementadas en E.E. para facilitar la educación en línea y para efectos del COVID 19	0	1	1	100%





**Logros:** La SED Córdoba avanzó en el cumplimiento de la meta del indicador “Número de establecimientos educativos con acceso a internet” el cual tenía como objetivo para el 2022, alcanzar la conectividad de 63 establecimientos educativos (250) con acceso a internet, logrando el 100% de la meta; en éste sentido el total de municipios atendidos o beneficiados fueron 27, sedes de EE beneficiadas 725, logrando de esta manera la atención de 106.495 estudiantes, la inversión de la vigencia fue por \$1.528.265.806,00.

Así mismo, el indicador “Número de estrategias de conectividad implementadas en E.E. para facilitar la educación en línea y para efectos del COVID 19”, logró el 100% de la meta propuesta para la vigencia 2022.

#### **Conectividad a través del Proyecto Nacional de Acceso Universal Social para zonas rurales.**

Gracias a la gestión del señor Gobernador y la Secretaría de Educación a través del proyecto Nacional de Conectividad Rural se instalarán 693 centros digitales en sedes educativas, en su mayoría rurales, donde se brindará un servicio de internet gratuito a través de dos (2) puntos de acceso inalámbrico: uno dentro de las instalaciones – indoor y otro para uso externo – outdoor con los cuales se benéfico tanto a la comunidad educativa como a la población aledaña.

La operación de los Centros Digitales será hasta el año 2031, es decir, para diez (10) años; la velocidad de navegación será de entre 12 Mbps y 21 Mbps, dependiendo del número de estudiantes.

La instalación estuvo a cargo de COMCEL S.A. El proyecto inició la instalación en el año 2021 hasta 2022 de manera escalonada por metas o municipios, en Córdoba se instalaron 693 Centros Digitales, entre el primer y tercer trimestre del 2022 se instalaron CD en 518 sedes, en los 27 municipios no certificados del departamento de Córdoba, para un avance del 175%.



### Sedes conectadas:

**Total, sedes conectadas en la vigencia 2022: 725**

- Conexión Total: 207
- Centros Digitales: 518
- Porcentaje de cumplimiento: 52%

El total de Centros Digitales a instalar en Córdoba son 693 de los cuales han instalado el 75%, es decir 518.

### Establecimientos Educativos Conectados:

**Total, EE conectados en la vigencia 2022: 297**

- Conexión Total: 100%
- Centros Digitales: 197
- Porcentaje de cumplimiento: 91%
- Es decir, se gestionó por parte del Secretaría de Educación el servicio de conectividad para el 100% de los establecimientos educativos.
- El 52% de las sedes educativas en el año 2022 cuentan con servicio de conectividad.
- El 91% de los establecimientos educativos están conectados con servicio de conectividad.

### Beneficio Nuevas Soluciones Tecnológicas





Gracias a las gestiones realizadas ante Computadores para Educar se beneficiaron 37 sedes educativas para dotarla de los siguientes elementos:

- Impresora 3D,
- Gestor de Contenidos,
- Kit de Ingeniería Stem
- Pantalla Interactiva.

Municipio	Nombre
Buenavista	IE Mariscal Sucre-IE Mariscal Sucre
Canalete	Institución Educativa El Guineo-Institución Educativa El Guineo
Cereté	IE Marceliano Polo-IE Marceliano Polo
Chinú	IE Las Mercedes-IE Las Mercedes
Ciénaga De Oro	IE Madre Bernarda-Madre Bernarda
La Apartada	Cent Educ Rur Mix La Balsa-Cent Edu La Balsa
Los Córdoba	I.E.El Ebano-Esc Nva El Ebano
Momil	Inst Educativa Fco José De Caldas-Intg Escolar Santander
Montelíbano	Inst. Edc.Maria Goretti-Inst. Edc.María Goretti
Pueblo Nuevo	Inst. Educ. El Rosario-Inst. Educ. Tec. P.S. El Rosario
Puerto Escondido	Inst Educ Puerto Escondido-Institución Educativa Puerto Escondido
Puerto Escondido	Institución Educativa San Luis De Sevilla-Institución Educativa San Luis De Sevilla
Purísima	Pedro Castellanos-Pedro Castellanos
San Bernardo Del Viento	Institución Educativa San Francisco De Asis-San Francisco De Asis
San Bernardo Del Viento	Centro Educativo Villa Clara-Villa Clara
San Carlos	Inst. Educ. San Miguel Abajo-Inst. Educ. San Miguel Abajo
San José De Ure	Cent. Edc. Sagrado Corazón De Jesús-Cent. Edc. Sagrado Corazón De Jesús
Buenavista	Institución Educativa Belen-Belén
Buenavista	C.E. TIErra Santa-C.E. Tierra Santa - Sede Principal
Canalete	Institución Educativa Mata De Platano-Esc Nva Cordobita Central
Canalete	IE Ntra Sra Del Carmen De Popayan-IE Ntra Sra Del Carmen De Popayan
Canalete	Institución Educativa Buenos Aires Las Pavas-Institución Educativa Buenos Aires Las Pavas
Canalete	Institución Educativa Cadillo-Institución Educativa Cadillo
Canalete	Institución Educativa El Limón-Institución Educativa El Limón
Canalete	IE San José De Canalete-IE San José De Canalete



Municipio	Nombre
Cereté	IE Alfonso Spath Spath-IE Alfonso Spath Spath
Chimá	IE San Fco De Asis-IE San Fco De Asis
La Apartada	Cent Educ Rur Mix Sitio Nuevo-Cent Educ Rur Mix Sitio Nuevo
Los Córdoba	Institución Educativa Nuevo Nariño-Esc Rur Mix Nvo Nariño
Planeta Rica	Inst.Educ.Antonio Ricaurte-Inst.Educ. Antonio Ricaurte
Puerto Escondido	Institución Educativa El Silencio-Centro Educativo El Silencio - Sede Principal
San Bernardo Del Viento	Institución Educativa Enrique Olaya Herrera-Enrique Olaya Herrera
Tuchín	Institución Educativa Técnica Álvaro Ulcue Chocue-Institución Educativa Técnica Álvaro Ulcue Chocue
Canalete	Institución Educativa El Guineo-Institución Educativa El Guineo
Chinú	IE Las Mercedes-IE Las Mercedes
Montelíbano	Inst. Edc.María Goretti-Inst. Edc.María Goretti
Pueblo Nuevo	Inst. Educ. El Rosario-Inst. Educ. Tec. P.S. El Rosario

### **Contrato: Construcción y dotación de Aulas Digitales**

A través de la secretaría de infraestructura se ejecutó el siguiente contrato:

- No. SI-SAM-004-2022
- Objeto: "Construcción y dotación de aulas digitales en los municipios no certificados en educación, ubicados en la zona rural del departamento de Córdoba"
- Plazo estimado para la ejecución del presente contrato: será de cinco (5), meses contados a partir de la suscripción del acta de inicio, previo el cumplimiento de los requisitos de perfeccionamiento, ejecución y aprobación de los documentos previstos en el pliego de condiciones.
- Valor: \$ 18.921.394.299
- Número de Sedes Focalizadas: 19
- Número de IE focalizadas: 18
- Número de Municipios: 18



Item	Municipio	Establecimiento Educativo	Sede
1	Canalete	IE Buenos Aires Las Pavas	Sede Principal
2	Cereté	IE Alfonso Spath Spath	Sede Principal
3	Chimá	IE Alfonso López Pumarejo	Sede Principal
4	Chinú	IE Cacaotal	Sede Principal
5	Ciénaga De Oro	IE José María Berasteguí	Sede Principal
6	Cotorra	Ce Las Arepas	Sede Principal
7	Montelibano	IE El Palmar	Sede Principal
8	Moñitos	IE San José De Bellacohita	Sede Principal
9	Planeta Rica	IE Sergio Martínez	Sede Principal
10	Pueblo Nuevo	IE El Poblado	Sede Principal
11	San Andrés De Sotavento	IE Berlin	Sede Principal
12	San Antero	IE Nuestra Señora Del Rosario	Sede Principal
13	San Bernardo Del Viento	IE José Manuel De Altamira	Sede Principal
14	San Carlos	IE San José De Carrizal	Sede Principal
15	San Pelayo	IE Amaury García Burgos	Sede Principal
16	Tierralta	IE El Rosario	Sede Principal
17	Tuchín	IE Cerro Vidales	Sede Principal
18	Valencia	IE Villanueva	Sede Principal
19	Valencia	IE San Rafael Del Pirú	Sede Principal

**Proyectos bajo el Fondo del Sistema General de Regalías:** El Ministerio de Ciencia, Tecnología e Innovación – MINCIENCIAS, como Secretaría Técnica del Órgano Colegiado de Administración y Decisión (OCAD) del Fondo de Ciencia, Tecnología E Innovación (FCTEL) del Sistema General de Regalías (SGR), “viabilizó, priorizó y aprobó dos proyectos, que se detallan a continuación:

Código BPIN	Nombre Proyecto	Sector	Fase	Valor Total
2020000100660	FORTALECIMIENTO DE CAPACIDADES DE CTEI PARA LA INNOVACIÓN EDUCATIVA EN EDUCACIÓN BÁSICA Y MEDIA MEDIANTE USO DE TIC Y APLICACIÓN DE ELEMENTOS DE LA INDUSTRIA 4.0 EN INSTITUCIONES EDUCATIVAS OFICIALES DEL DEPARTAMENTO DE CÓRDOBA	AC-45 CIENCIA, TECNOLOGÍA E INNOVACIÓN	FACTIBILIDAD - FASE 3	\$10.997.862.112,00
Fuentes		Tipo de recurso	Cronograma MGA	Valor
Departamentos - CÓRDOBA		Fondo de ciencia, tecnología e innovación	2020	\$10.795.012.112,00
Valor Aprobado por el OCAD			\$ 10.795.012.112,00	



Cofinanciación			
Otras Fuentes	Tipo de recurso	Cronograma MGA	Valor
Privadas - UNIVERSIDAD DEL SINU ELIAS BECHARA ZAINUN	Propios	2020	\$202.850.000,00

VIGENCIA PRESUPUESTAL APROBADA						
Fuentes Aprobadas	Tipo de recurso	Vig. Presupuestal SGR	Valor Aprobado	Vig. Futura Aprobada	Vr Aprobado Vig. Futura (1)	Bienio en el que se recibe el bien o servicio(2):
Departamentos - CORDOBA	Fondo de ciencia, tecnología e innovación	2019 - 2020	\$10.795.012.112,00	N.A.	\$ 0,00	2023-2024
Entidad designada ejecutora del proyecto		Departamento de Córdoba.		Valor SGR	\$ 10.795.012.112,00	
Entidad encargada de realizar el seguimiento		No aplica		Valor SGR	\$ 0,00	
Acuerdo de requisitos con que se aprobó			Acuerdo No. 58 de 2020			

La propuesta técnica consistía en cubrir las necesidades de conectividad de 54 sedes de Instituciones educativas de los municipios no certificados y 6 más de los municipios certificados de Montería, Sahagún y Lorica, dotación de aulas inteligentes, pilotos de telemedicina, pilotos de conectividad a hogares, procesos de transferencia y apropiación social del conocimiento y plataforma para desarrollo de ambientes virtuales de aprendizaje por un valor total de diez mil novecientos noventa y siete millones ochocientos sesenta y dos mil ciento doce pesos (\$10.997.862.112), que contempla la garantía del componente de conectividad (instalación y prestación del servicio por 6 años).

## 2.1 Dotación de Equipos de Cómputo

El proyecto tendría el siguiente alcance:

43 establecimientos educativos beneficiados con computadores portátiles del departamento de Córdoba, • 883 docentes y 22.163 estudiantes beneficiados y 1.121 equipos portátiles entregados.

### Servicio de acceso a conectividad

Zona	Municipios	Cantidad de IE	IE a beneficiar
2	San Pelayo – Cereté	5	3
3	Ayapel, Buenavista, Chinú, Pueblo Nuevo, San Carlos	11	8
4	Ciénaga de Oro, Los Córdoba, Montelíbano, Moñitos, Planeta Rica, Puerto Escondido, San Andrés de Sotavento, San Bernardo del Viento, San José de Uré, Tierralta, Valencia	27	19
Total		43	0



#### 3.1.1.1.2.4 Subprograma. Plan Territorial de formación docente.

Producto	Indicador de Producto	Línea base 2019	Meta de producto 2022	Meta alcanzada 2022 a 31 de diciembre	% Avance 2022
Docentes fortalecidos, capacitados y cualificados en sus competencias profesionales, sus prácticas directivas y pedagógicas	Número de docentes fortalecidos, capacitados y cualificados en sus competencias profesionales, sus prácticas directivas y pedagógicas	2570	1000	3.539	100%

**Logros:** El indicador “Número de docentes fortalecidos, capacitados y cualificados en sus competencias profesionales, sus prácticas directivas y pedagógicas” programó para la vigencia 2022, una meta de producto de 1.000 docentes atendidos, a la fecha se logró el 100%, al atender a 3.539 docentes de todas las áreas; es de resaltar que durante el 2.022 el avance de este indicador, se logró gracias a la gestión de acciones y convenios con diferentes entidades dentro de las que se destacan: MEN, Función Telefónica, UNINORTE, Computadores Para Educar, CERLAT, Universidad la Rioja y el ICBF.

**Retos:** Continuar con acciones y gestión ante entidades del orden Nacional para avanzar en el proceso de capacitar y cualificar en sus competencias profesionales, sus prácticas directivas y pedagógicas a los docentes de la ETC Córdoba.

#### 3.1.1.1.2.5 Subprograma. Promoción del Bilingüismo

**Producto:** Docentes licenciados en inglés con actualización metodológica en sus prácticas pedagógicas en inglés

Producto	Indicador de Producto	Línea base 2019	Meta de producto 2022	Meta alcanzada 2022 a 31 de diciembre	% Avance 2022
Docentes licenciados en inglés con actualización metodológica en sus prácticas pedagógicas en ingles	Número de Docentes licenciados en inglés con actualización metodológica en sus prácticas pedagógicas en ingles	120	60	205	100%

**Logros:** la SED Córdoba para avanzar en el cumplimiento de los indicadores de producto de este subprograma, adelanto gestiones ante el Ministerio de Educación Nacional permitiendo los siguientes resultados:



En el indicador de producto “Número de docentes licenciados en inglés con actualización metodológica en sus prácticas pedagógicas en inglés” se tiene una meta de producto para el 2.022 de 60 docentes actualizados, logrando atender a 205, es decir 100% de la meta.

Las actividades realizadas fueron:

Clases magistrales a 30 docentes de inglés por el MEN. Se hizo acompañamiento pedagógico a través de taller presencial a 6 docentes de inglés en el departamento. Además, se desarrolló taller presencial sobre enseñanza del inglés en la nueva presencialidad rural-urbano a 22 docentes.

Se llevaron cabo clases magistrales a 12 docentes de inglés por el MEN. Se hizo acompañamiento pedagógico a través de 3 talleres presenciales a 3 docentes de inglés en el departamento. Además, se certificaron 25 docentes en clubes de conversación

Se participó en inmersión intercultural en Pereira con 4 docentes licenciados en inglés.

Fueron beneficiados 8 docentes licenciados en inglés en el ciclo de asistencias técnicas para el fortalecimiento de prácticas pedagógicas.

Fueron beneficiados 108 docentes licenciados en inglés en asistencia técnica para la construcción de los planes Institucionales de Bilingüismo, con apoyo del Ministerio de Educación Nacional

### **Programa:** Promoción Del Bilingüismo

**Producto:** Docentes no licenciados en idioma extranjero, capacitados para enseñar inglés

Producto	Indicador de Producto	Línea base 2019	Meta de producto 2022	Meta alcanzada 2022 a 31 de diciembre	% Avance 2022
Docentes no licenciados en idioma extranjero, capacitados para enseñar inglés	Número de Docentes no licenciados en idioma extranjero capacitados para enseñar inglés	100	50	251	100%

**Logros:** En el indicador de producto “Número de docentes no licenciados en idioma extranjero capacitados para enseñar inglés” se tiene una meta de producto para el 2.022 de 50 docentes capacitados, logrando atender a 251, es decir 100% de la meta.

**Las actividades realizadas fueron:** Se llevaron cabo clases magistrales a 29 docentes de primaria y de otras áreas diferentes a inglés por el MEN; se socializó, a 13 directivos docentes focalizados, la estrategia ELT Influencers del MEN para el inicio de su implementación, además, se logró la inscripción de 231 docentes de todas las áreas, con





dominio de inglés menor a A2, en la estrategia de cursos de inglés con objetivos específicos para la enseñanza por el MEN.

Se llevaron cabo clases magistrales a 15 docentes de primaria y de otras áreas diferentes a inglés por el MEN. Se desarrolló taller a 8 directivos docentes focalizados en gestión institucional del bilingüismo.

Se desarrollaron asistencias técnicas para el fortalecimiento en las prácticas pedagógicas a 102 docentes no licenciados en inglés de educación inicial y básica primaria.

En articulación con el SENA programa de Bilingüismo, se certificaron en niveles beginners y 1 en la competencia de inglés a 61 docentes no licenciados para el fortalecimiento de sus habilidades en el idioma.

Se desarrollaron asistencias técnicas para el fortalecimiento en las prácticas pedagógicas a 43 docentes no licenciados en inglés de educación inicial y básica primaria

#### **3.1.1.1.2.6 Subprograma: Dotación Escolar**

Producto	Indicador de Producto	Línea base 2019	Meta de producto 2022	Meta alcanzada 2022 a 31 de diciembre.	% Avance 2022
Establecimientos educativos de la ETC Córdoba dotados	Número de establecimientos educativos de la ETC Córdoba dotados	143	84	307	100%
Alianzas con sector público y privado y ONG's nacionales e internacionales para mejorar dotación de EE	Número de alianzas con sector público y privado y ONG's nacionales e internacionales para mejorar dotación de EE	0	1	1	100%

**Logros:** en cuanto al cumplimiento del indicador “Número de establecimientos educativos de la ETC Córdoba dotados” para la vigencia 2.022 programó una meta de producto para dotar a 84 Instituciones educativas, alcanzando un 100%, teniendo en cuenta que se dotaron 307 Instituciones educativas.

**Entre las principales acciones de la vigencia se destacan:** A través del proyecto Fortalecimiento de competencias básicas de los estudiantes del grado 10 de los establecimientos educativos oficiales del departamento de Córdoba, para mejorar los promedios de las pruebas SABER, la Secretaría de Educación Departamental hizo entrega importante de material pedagógico para el fortalecimiento de las pruebas externas en 306 EE.



**Entrega De Dotación Por SED:** Se realiza entrega por parte de la Secretaría de Educación Departamental a la institución educativa El Retiro de los Indios del municipio de Cereté – Córdoba, dotación de colecciones literarias relacionadas así:

- Libros de contenido académico 5
- Manual de laboratorio 1
- Obras literarias y cuentos infantiles 17
- Caja de referentes técnicos para la educación inicial 1 y 5 CDs
- Caja “Vamos a aprender” de 1° a 5°
- Afiches para Preescolar
- USB KIT MEN – Prevención del Maltrato Infantil y Promoción de la Convivencia Escolar

### 3.1.1.1.2.7 Subprograma. Incentivos a la calidad educativa

Producto	Indicador de Producto	Línea base 2019	Meta de producto 2022	Meta alcanzada 2022 a 31 de diciembre	% Avance 2022
Docentes y directivos beneficiados con incentivos o reconocimientos	Número de docentes y directivos beneficiados con incentivos o reconocimientos	61	50	55	100%
Estudiantes de grado 11, beneficiados con incentivos o reconocimientos por su desempeño en pruebas SABER	Número de estudiantes de grado 11, beneficiados con incentivos o reconocimientos por su desempeño en pruebas SABER	84	45	77	100%

**Logros:** El indicador “Número de docentes y directivos beneficiados con incentivos o reconocimientos”, con una meta para la vigencia de 50 reconocimientos fue cumplida en un 100%, en atención que se entregaron en la vigencia 55 reconocimientos a docentes y directivos docentes.

El indicador “Número de estudiantes de grado 11, beneficiados con incentivos o reconocimientos por su desempeño en pruebas SABER”, con meta de producto para la vigencia 2022 de beneficiar a 45 estudiantes con incentivos o reconocimientos, logrando beneficiar gracias a sus resultados a 77 estudiantes, es decir, se cumplió con el 100% de la meta.

Incentivos a Estudiantes:

- ✓ 40 becas del 50% en pre-grado para cinco (5) jóvenes distribuidas en el municipio de: San Bernardo, Cereté, Puerto Escondido, San Antero, Ciénaga de Oro, San Carlos, San Pelayo, Tuchín



- ✓ 6 computadores para estudiantes con los mejores puntajes pruebas SABER 11 2022.
- ✓ 31 reconocimientos a estudiantes por obtener puntajes mayores a 300 en las Pruebas SABER 11 del 2022 de los 27 municipios no certificados del departamento.

Indicador	Línea base	Meta de producto 2020-2023	Meta de producto 2022	Avance	% de Cumplimiento	Enero-diciembre - 2022
Número de estudiantes de grado 11, beneficiados con incentivos o reconocimientos por su desempeño en pruebas SABER	84	180	77 incentivos, Reconocimientos-Computadores-Estatuillas.	77	100%	<b>40 becas</b> para jóvenes en los municipios de; San Bernardo, Cereté, Puerto Escondido, San Antero, Ciénaga de Oro, San Carlos, Tuchín y San Pelayo. -  <b>6 computadores y 31 reconocimientos</b> por obtener el mayor puntaje en la Prueba Saber 11 del 2022 de los 27 municipios no certificados del departamento.

### Incentivos a Docentes

- ✓ Para los docentes ganadores del Foro Educativo Departamental, se les entregaron los siguientes regalos como incentivos por sus experiencias significativas:
  - 1 computador Portátil al primer lugar.
  - 1 Bafle grande al segundo lugar.
  - 1 Baffle mediano y cinco (5) Gafas de Realidad Virtual Vr Box 3D, al tercer lugar y a los estudiantes.

**Incentivo:** por la suma de \$1.647.730,00, a una docente del área en el nivel Preescolar en la I.E San José de Laguneta municipio de Ciénaga de Oro, comisión y el pago de



viáticos y tiquetes aéreos para el primer Congreso Nacional de Educación- La escuela post-pandemia mitos y realidades - Nodo de Colegio Colombia se realizara en Bogotá los días 8, 9 y 10 de abril del 2022.

Total de incentivo \$ 5.417.191 en el segundo trimestre, discriminados de la siguiente manera

**Incentivo:** por la suma de \$ 1.741.040 al docente Emilio José Arrieta García, docente del área de Ciencias Naturales- Educación Ambiental de tiempo completo en la I.E. Nuestra Señora De La Candelaria municipio de Planeta Rica. Comisión y el pago de viáticos y tiquetes aéreos para el 1er Congreso Internacional “El espíritu investigador en la escuela”, -El maestro investigador. Realizado en la ciudad de Bucaramanga los días 26 y 27 de mayo de 2022

**Incentivo:** por la suma de \$ 1.741.040 al docente Miguel Enrique Navarro Cabrera, docente de la básica de la I.E. Catalino Gulfo del municipio de Valencia. Comisión y el pago de viáticos y tiquetes aéreos para el 1er Congreso Internacional “El espíritu investigador en la escuela”, -El maestro investigador. Realizado en la ciudad de Bucaramanga los días 26 y 27 de mayo de 2022.

**Incentivo:** por la suma de \$1.935.111, a la docente Amira Cecilia Padilla Jiménez, docente de área de Ciencias Naturales-Química, de tiempo completo en la I.E. Santa Teresita municipio de San Pelayo, Comisión y el pago de viáticos y tiquetes aéreos para el 1er Congreso Internacional “El espíritu investigador en la escuela”, -El maestro investigador. Realizado en la ciudad de Bucaramanga los días 26 y 27 de mayo de 2022.

Para un total de \$ 3.482.080 + 1.935.111= **5.417.191**

- ✓ **2 becas del 51%** en Maestrías para directivos y docentes del departamento de Córdoba

PEI para ampliación de grado de las I.E. De: I.E Nuestra Señora Del Carmen - Municipio Valencia 10°, Gimnasio Valle Del San Jorge – Municipio De Planeta Rica Grado 8° , C.E. Coroza Las Cañas – Municipio Cereté Grado 10°, C.E. Cienaguita – Municipio San Carlos Grado 7°, C.E. Arroyo Grande Arriba – San Carlos Grado 10° , I.E. Santa Teresa - Municipio San Pelayo Grados 0- 1-2 , El Paso De Las Flores Cotorra – Cambio De Sede Principal , C.E. Espíritu Santo - Montelíbano Grado 6, C.E. La Granjita – Pueblo Nuevo Grado 10, I.E. La Fortuna Planeta Rica Grado, C.E. Las Antillas -Planeta Rica Grado 8 I.E , C.E. Juan XXIII De Montelíbano Sede A La Esperanza., C.E La Trinidad Montelíbano – Grado 8, I.E El Viajano – Buenavista – Grado 10



### 3.1.1.1.2.8 Subprograma. Incentivos y apoyo para la educación universitaria, técnica y tecnológica de los Cordobeses

Producto	Indicador de Producto	Línea base 2019	Meta de producto 2022	Meta alcanzada 2022 a 31 de diciembre	% Avance 2022
Créditos condonables a través del ICETEX - Fondo educativo para la prosperidad, otorgados	Número de créditos condonables a través del ICETEX - Fondo educativo para la prosperidad, otorgados	140	35	0	0
Apoyo a Instituciones de educación universitaria, técnica y tecnológica otorgados	Número de apoyos a Instituciones de educación universitaria, técnica y tecnológica, otorgados	0	1	1	100%

**Logros:** El indicador “Número de créditos condonables a través del ICETEX - Fondo educativo para la prosperidad, otorgados” ante la decisión del gobierno Nacional de establecer como política pública financiar el 100% de la matrícula de la educación superior en las universidades públicas para estudiantes de los estratos 1,2 y 3 durante la vigencia 2022, el compromiso e intencionalidad del gobierno departamental de aportar recursos para este propósito, no se pudo llevar a cabo teniendo en cuenta que no existirían en la vigencia posibles beneficiarios.

En lo referente al indicador “Número de apoyos a instituciones de educación universitaria, técnica y tecnológica, otorgados”, cumplió en un 100%, en consideración al apoyo entregado a la Universidad de Córdoba sede Sahagún.

Otras acciones realizadas para cumplir con este indicador fueron:

- Ferias Universitarias Para Jóvenes De Grado 11° – Taller Proyétate Y Alcanza Una beca, en los municipios de: San Bernardo, Cereté, Puerto Escondido, San Antero, Ciénaga De Oro, San Carlos, San Pelayo y Tuchín
- Proyectos De secretarios de educación municipal: se emitieron conceptos pedagógicos de proyectos en los siguientes municipios:
- Tierralta. “programa de acompañamiento institucional con orientación docente y suministro de materiales educativos para apoyar los procesos de evaluación formativa en las instituciones educativas oficiales del municipio.
- La Apartada - Acompañamiento institucional con orientación docente para diseñar e implementar planes de mejoramiento a los procesos curriculares en el marco de presencialidad plena en las 4 instituciones educativas oficiales del municipio.



- San Pelayo. “programa de acompañamiento institucional con orientación docente y suministro de materiales educativos para apoyar los procesos de evaluación formativa en las instituciones educativas oficiales del municipio.
- San José de Ure: Programa de acompañamiento institucional con orientación docente y suministro de materiales educativos para apoyar los procesos de ajuste curricular y evaluación formativa de las instituciones educativas San José y Sagrado Corazón de Jesús, del municipio.

Asistencia Técnicas: A Los secretarios de educación municipales: Cotorra, Tuchín, San Andrés, Chima, Puerto Escondido, Los Córdoba y Montelíbano. y de manera virtual (correo – vía telefónica) todos los requerimientos de los procesos del Área de Calidad y de la SED en los 27 municipios del departamento,

**1.1.1.1.2.10 Subprograma.** Promoción de la Lectura y Escritura como práctica sociocultural que favorezcan las capacidades y el desarrollo de competencias comunicativas

Indicador de Producto	Línea base 2019	Meta de producto 2022	Meta alcanzada 2022 a 31 de diciembre	% Avance 2022
Número de establecimientos beneficiados con acciones para promover actividades de lectura y escritura	36	36	42	100%

**Logos:** El indicador “Número de establecimientos beneficiados con acciones para promover actividades de lectura y escritura” de acuerdo con la meta programada para la vigencia 2.022 de 36 establecimientos beneficiados; con acciones realizadas para promover actividades de lectura y escritura, alcanzó la atención de 42 EE, es decir un 100%, a través de acciones e inversiones realizadas por el Ministerio de Educación Nacional.

En cumplimiento del indicador se realizaron las siguientes actividades:

- Asistencia Técnica MEN - construcción plan territorial de lectura, escritura y oralidad.

Se llevó a cabo la primera asistencia técnica presencial para la construcción del PTLEO por parte del Ministerio de Educación Nacional; ésta reunión tenía el objetivo de presentar oficialmente las directrices que establece el Plan Nacional de Lectura, Escritura y Oralidad (PNLEO); además, socializar los lineamientos para la construcción de este documento PTLEO que permita implementar un plan de acción que fortalezca las





competencias en lectura, escritura y oralidad de la comunidad estudiantil del departamento.

**Segunda Asistencia Técnica - Construcción Plan Territorial De Lectura, Escritura Y Oralidad:** Se avanzó en la construcción del Plan Territorial de Lectura, Escritura y Oralidad, tras la segunda asistencia técnica realizada por el Ministerio de Educación Nacional en modalidad virtual.

**Entrega Final Del Plan Territorial De Lectura, Escritura Y Oralidad:** Se hizo entrega del documento final del Plan Territorial de Lectura, Escritura y oralidad 2.022 – 2.024, que tras la revisión y retroalimentación por parte del Ministerio de Educación Nacional (PNLEO), este se encuentra en fase de certificación por parte de CERLALC para iniciar su ejecución.

**Certificación Del Plan Territorial De Lectura, Escritura Y Oralidad:** Se recibió en ceremonia virtual certificación por CERLALC – UNESCO del documento del Plan Territorial de Lectura, escritura y oralidad de la ETC Córdoba “LEO para mi vida” 2.022 – 2.024, por el equipo de Plan Nacional de Lectura.



### 3.1.1.1.2.9 Subprograma. Etnoeducación

Producto	Indicador de Producto	Línea base 2019	Meta de producto 2022	Meta alcanzada 2022 a 31 de diciembre	% Avance 2022
Servicio de acompañamiento con proyectos etnoeducativos interculturales y en proyectos educativos culturales	Número de E.E. acompañados o fortalecidos con proyectos etnoeducativos interculturales y en	4	10	9	90%



Producto	Indicador de Producto	Línea base 2019	Meta de producto 2022	Meta alcanzada 2022 a 31 de diciembre	% Avance 2022
	proyectos educativos culturales				

**Logros:** El desarrollo del indicador de producto: “Número de E.E. acompañados o fortalecidos con proyectos etnoeducativos interculturales y en proyectos educativos culturales” tenía para la vigencia 2022 de 10 E.E. acompañados o fortalecidos, logrando a través de gestiones de la SED Córdoba avanzar a la fecha en un 90% de su cumplimiento con la atención de 9 E.E indígenas

Se realizaron dos (2) jornadas de trabajos de modalidad presencial que consistieron en la construcción del Proyecto conjuntas Educativo Comunitario (PEC), para las Instituciones Educativas San Pedro Clavel y Betulia del Municipio de Momil, Pedro Castellanos, Juan XIII y Aserradero del Municipio de Purísima – Córdoba, en la cual participaron 46 personas entre las cuales 15 son directores de núcleos educativos, directivos docentes y docentes, representantes Indígenas Zenú - Resguardo San Pedro Alcántara de la Sabaneta – Córdoba, docentes, miembros de las comunidades indígenas, el profesional de apoyo Víctor Fabián Molina Murillo de la Dirección de Fortalecimiento a la Gestión Territorial y a la Subdirección de Fomento de Competencias Dirección de Calidad – Equipo de Atención Educativa a Grupos Étnicos del Ministerio de Educación Nacional

### 3.1.1.1.2.10 Subprograma. Acciones educativas en municipios PDET

Producto	Indicador de Producto	Línea base 2019	Meta de producto 2022	Meta alcanzada 2022 a 31 de diciembre	% Avance 2022
Servicio construcción y/o mantenimiento y acompañamiento a municipios PEDT	Número de E.E. de los municipios PDET acompañados	0	10	11	100%

**Logros:** La administración departamental adelanto acciones ante diferentes entidades a fin de atender con el avance del indicador “Número de E.E. de los municipios PDET acompañados”, en este sentido la meta de producto para la vigencia 2.022 fue de 10 E.E. de los municipios PDET acompañados, logrando su cumplimiento a la fecha en un 100%, teniendo en cuenta que se acompañaron 11 E.E. a través de acciones realizadas conjuntamente con la agencia de renovación del territorio ART, RG de USAID, Universidad EAFIT.



**Retos que persisten:** Se requieren adelantar mayores gestiones y recursos económicos para lograr avanzar de manera significativa, en las acciones priorizadas en los municipios de; Montelíbano, Puerto Libertador, San José de Uré, Tierralta y Valencia.

## **Programas De Educación Rural**

### **Plan Especial De Educación Rural -PEER, En Municipios PDET Del Departamento De Córdoba.**

**Pilotaje Itinerario Operativo del PEER:** En la ETC Córdoba se desarrolló un pilotaje en los municipios PDET, para la implementación Ruta Operativa hoy día Itinerario Operativo del Plan Especial de Educación Rural PEER, apalancado por el programa RG-USAID en alianza con el Ministerio de Educación Nacional-MEN.

El Plan Especial de Educación Rural -PEER, responde principalmente a los compromisos adquiridos en el punto 1.3.2.2. del Acuerdo Final para la Terminación del Conflicto y la Construcción de una Paz Estable y Duradera, y fue adoptado por el MEN mediante Resolución No. 021598 del 16 de noviembre de 2021.

La Ruta operativa del PEER, involucra los siguientes pasos: Lectura del Territorio Vida; Lectura de actores y sectores interinstitucionales e intersectoriales; Reconceptualización del Horizonte formativo de la Escuela Rural Integral; articulación en acción de programas, planes y proyectos para co-crear la Escuela Rural Integral (ERI); evaluación de toda la implementación de la Ruta Operativa del PEER.

Para la realización del pilotaje de implementación de la Ruta operativa del PEER, la ETC Córdoba, se focalizaron las siguientes Instituciones educativas de los municipios PDET:

Municipio PDET	Institución educativa focalizada
San José de Uré	Institución educativa Puerto Colombia
Tierralta	Institución educativa Nuevo Oriente
Valencia	Institución educativa Villanueva
Valencia	Institución educativa Manuela Beltrán

En estas Instituciones educativas focalizadas en los municipios PDET, se desarrollaron talleres y mesas de trabajo para reconceptualización de los contenidos del Proyecto Educativo Institucional PEI, bajo los lineamientos de la ruta PEER; en estas acciones la SED – Córdoba Área de Calidad Educativa, realizó visitas de acompañamiento y seguimiento a las sesiones de trabajo mensual programados en las sedes de Instituciones educativas, e informes de la respectiva visita.



Por otra parte, y en el marco del pilotaje, la SED Córdoba en la ciudad de Montería, realizó el evento de instalación de una “Mesa de Educación Rural Municipios PDET del departamento del Córdoba”, para lo cual convocó a los distintos actores y sectores que inciden en la formación de ciudadanía y apuestan por una educación de calidad en el departamento y particularmente en los municipios PDET, en esta mesa de carácter pedagógico tuvo como propósito, consolidar alianzas y convenios con distintos actores y sectores que puedan articularse para garantizar el derecho a una educación pertinente a todos los niños, niñas, adolescentes, jóvenes (NNAJ) y adultos.



Foto. Implementación Ruta Operativa PEER. IE Nuevo Oriente. Municipio de Tierralta. Taller Reconceptualización PEI con docentes y directivos. Fecha 07/06/2022

Luego del proceso de asistencia técnica y acompañamiento en campo, apoyada por la consultoría del programa RG USAID, se realizó la socialización de los avances y retos del pilotaje de la implementación de la Ruta Operativa del PEER, en la ciudad de Montería, participaron la SED Córdoba, delega del MEN, RG USAID y los EE focalizados.



Foto. Socialización de avances y retos pilotaje Implementación Ruta Operativa PEER en la ETC Córdoba. Intervención MEN. Auditorio Edificio Sexta Avenida, Montería. Fecha 08/09/2022





En cuanto a los avances y logros obtenidos en los frentes de trabajo de los EE focalizados, por parte del apoyo brindado por la consultoría del programa RG USAID se resume así:

- Reconceptualización del horizonte del PEI para migrar a PEC o PIER en clave PEER.
- Redefinición de Misión y Visión desde la perspectiva de considerar una escuela abierta en clave territorial.
- Delimitación de los ejes de formación y macroproyecto que transversaliza: PRAE, PPP, Formación de Ciudadanía, etc., en consonancia con el horizonte redefinido.
- Discusión y formulación de los ideales formativos por ciclos de escolaridad.
- Formulación de las competencias explicitando saberes, conocimientos y prácticas por ciclos desde un punto de vista holístico de la formación del ser y de apuntalar un sistema de pensamiento.

### **Pilotaje Programa de apoyo para la mejora de las trayectorias educativas completas en zonas rurales**

En la ETC Córdoba, se ejecutó por parte del Ministerio de Educación Nacional (MEN) a través de la firma Asesoría y Gestión, el programa de apoyo para la mejora de las trayectorias educativas completas en zonas rurales, en donde se focalizaron establecimientos educativos rurales del municipio PDET de Valencia Córdoba.

El objetivo de este programa es “Asistir y acompañar técnicamente a las Secretarías de Educación y a las comunidades educativas de los Establecimientos Educativos focalizados, para el fortalecimiento territorial de capacidades estratégicas y técnicas a nivel Institucional, pedagógico y curricular del proyecto educativo con base en la implementación de los lineamientos y recursos educativos para la ruralidad, que generen condiciones para el cumplimiento de trayectorias educativas completas”

De este programa, se obtuvieron los resultados esperados en los aspectos fundamentales que han marcado el proceso de acompañamientos técnico en el territorio a los establecimientos educativos en el municipio de Valencia, los cuales son: Ruta de fortalecimiento pedagógico teniendo en cuenta los aportes avances desde LEER en Colombia; Proyecto Educativo Institucional (PEI), Plan de Mejoramiento Institucional (PMI), Evaluar para avanzar, Gestión Integral y Trayectorias Educativas Completas. En cuanto al acompañamientos a la secretaría de educación departamental se obtuvieron resultados en los dos aspectos que se abordaron en la formación que se llevó a cabo durante esta etapa, estos fueron: Análisis al Plan de Desarrollo Territorial y Aportes al PAM.





## Establecimientos educativos focalizados programa de apoyo para la mejora de las trayectorias educativas completas en zonas rurales. MEN - asesoría y gestión

Municipio	Establecimiento educativo	Sedes participantes
Valencia	Institución Educativa José María Carbonell	Bijagual, IE José María Carbonel
	Institución Educativa San Rafael Del Pirú	Cocuelo Abajo, Latón, San Rafael del Pirú, Santa María
	Institución Educativa Antonia Santos	C.E Antonio Santos –Sede Principal, Guadal Abajo, La Esperanza, MIEles Arriba
	Institución Educativa Catalino Gulfo	Buenavista, Col Mpal Catalino Gulfo, Mixta Nazareth
	Institución Educativa Divino Niño	IE Divino Niño
	Institución Educativa Nubes	IE Las Nubes

Fuente. Evidencias del Informe Asesoría y Gestión (MEN). Dic/2022

### 3.1.1.1.2.11 Subprograma. Garantía de los derechos para la primera infancia, infancia y adolescencia

Producto	Indicador de Producto	Línea base 2019	Meta de producto 2022	Meta alcanzada 2022 a 31 de diciembre	% Avance 2022
Servicio educativo para garantizar los derechos de la primera infancia	Número de acciones implementadas para garantizar los derechos de la primera infancia, infancia y adolescencia	6	2	3	100%

**Logros:** La SED Córdoba, en procura de avanzar en el cumplimiento del indicador “Número de acciones implementadas para garantizar los derechos de la primera infancia, infancia y adolescencia”, programó para la vigencia 2.022, la meta de producto de 2 acciones implementadas para garantizar los derechos de la primera infancia, infancia y adolescencia; alcanzando cumplimiento en un 100% de la meta propuesta.

Durante el primer semestre se adelantaron acciones de apoyo para sensibilizar a los rectores de los establecimientos educativos oficiales y no oficiales sobre la importancia de vincularse activamente la estrategia Evaluar para Avanzar, en aras de garantizar la efectiva cobertura y participación de los estudiantes y docentes.



Para ello se contactó a los rectores de los establecimientos educativos oficiales y privados de los municipios de Chinú, Pueblo Nuevo y San Bernardo del Viento, para motivarlos a realizar las cargas masivas de los estudiantes, además de inscribir a los docentes que estarán encargados de aplicar las herramientas de evaluación. Esta gestión permitió avanzar en el porcentaje nacional de forma significativa, superando la ETC al promedio Nacional.

**Alianza Familia Escuela:** Partiendo de la necesidad de conseguir una mayor y eficiente vinculación de las familias que hacen parte de las comunidades educativas, se organizó una propuesta de trabajo con el apoyo logístico de la Subvención – EAFIT; por medio de los diferentes ejercicios, actividades y talleres que se han venido desarrollando a lo largo de la subvención con el operador EAFIT, se determinó la importancia de una intervención (Asistencia técnica) estratégica y fundamental por parte de la activación directa de la SED hacía los EE que hacen parte del proyecto piloto, teniendo como foco el vínculo de las familias a los procesos educativos; por ello, de manera conjunta desde el área de calidad de la SED se propone desarrollar una acción denominada “**Familia a la Escuela**”, la cual busca incentivar a las familias a ser partícipes de los procesos formativos de sus acudidos, en el marco de la estrategia nacional Alianza Familia - Escuela.

El proyecto piloto se realizó en las Instituciones que tiene focalizadas la subvención:

Institución Educativa	Municipio
IE Puerto Colombia	San José de Uré
IE tec. Agrop. Claret	Montelíbano
IE Pica Pica Viejo	Puerto Libertador
IE Nuevo Oriente	Tierralta
IE Villanueva	Valencia

Esta acción se desarrolla en el marco de la segunda visita a los EE que se realizó en el marco de la Ruta del Plan de Acompañamiento que viene ejecutando el prestador de servicio. Adelantando en cada Institución Educativa un “Family Day” el cual estuvo compuesto por las siguientes actividades:

**Actividad 1:** Charla de sensibilización a partir de la explicación de la ruta establecida por el MEN para la Estrategia Familia Escuela.

**Actividad 2:** Visita Stands: Se ubicarán 4 stand los cuales contemplaran cada punto de la ruta de atención integral y se contará con la presencia de un docente el cual le explicará a cada padre en qué consiste el punto. (Promoción, prevención, atención y seguimiento)

**Actividad 3 Picnic:** Espacio en el que se trabajará la temática “cómo lo hacían nuestros ancestros”, que hace parte de unos de los módulos de la estrategia familia escuela del MEN.



**Actividad 4** Búsqueda del tesoro: En ella se conformarán 4 grupos cada uno identificados con una cinta de color, sea verde, amarillo, azul o rojo y deben salir a buscar unas piezas con las cuales armaran un rompecabezas.

**Actividad 5** Sueños que se alcanzan en Familia: aquí se hablará de cómo sería su proyecto de vida en un futuro, esta temática también hace parte de los módulos que maneja el MEN dentro de la estrategia familia escuela.

### 3.1.1.1.3 Programa. Educación con eficiencia y pertinencia para los cordobeses.

**Objetivo del programa.** Fortalecer los procesos de la SED para garantizar la prestación del servicio educativo con eficiencia y pertinencia en los 27 municipios no certificados del Departamento.

**Logros:** De acuerdo con la meta propuesta para la vigencia 2.022 de alcanzar un 100% de la eficiencia y pertinencia en los procesos educativos, teniendo una línea base del 100% como referente, se ha logrado cumplir con la meta programada para la vigencia, es decir un 100% debido a que esta es una meta de mantenimiento no acumulada; lo anterior, obedece a la estabilidad financiera de la SED donde se logró realizar los pagos de nómina y demás emolumentos laborales al magisterio de forma oportuna, con una inversión de \$ 803.183.858.802.

#### 3.1.1.1.3.1 Subprograma. Política Pública Educativa Departamental

Producto	Indicador de Producto	Línea base 2019	Meta de producto 2022	Meta alcanzada 2022 a 31 de diciembre	% Avance 2022
Servicio de formulación de la política educativa departamental	Política pública educativa departamental, formulada e implementada	0	1	0	0%

Durante la vigencia 2022 no se logró avanzar en la meta programada en este indicador de formulación de la política pública educativa departamental.

**Retos que persisten:** Gestión de recursos en el primer semestre de 2023 para avanzar en el proceso de formulación de Política Pública Educativa Departamental Rural Con Enfoque Intercultural, para lo cual se requiere disponer de los recursos económicos, humanos y técnicos eficaces.



## Gestión documental SED

Producto	Indicador de Producto	Línea base 2019	Meta de producto 2022	Meta alcanzada 2022 a 31 de dic/Embre	% Avance 2022
Optimización del proceso de la gestión documental en la secretaría de educación, teniendo en cuenta los lineamientos establecidos por el AGN y normatividad archivística aplicable	Número de procesos de gestión administrativa, documental y del sistema de gestión de calidad de la SED fortalecidos	1	1	0	0%

Durante la vigencia 2022 no se logró avanzar en la meta programada en el indicador de Número de procesos de gestión administrativa, documental y del sistema de gestión de calidad de la SED fortalecidos.

**Retos que persisten:** Gestión de recursos en el primer semestre de 2.023 para avanzar en el proceso de optimización del proceso de la gestión documental en la secretaría de educación, teniendo en cuenta los lineamientos establecidos por el AGN y normatividad archivística aplicable, para lo cual se requiere disponer de los recursos económicos, humanos y técnicos adecuados.

### 3.1.1.1.3.2 Subprograma. Eficacia operativa del sector educativo departamental

Producto	Indicador de Producto	Línea base 2019	Meta de producto 2022	Meta alcanzada 2022 a 31 de diciembre	% Avance 2022
Servicio educativo con eficacia operativa	Porcentaje de eficacia operativa del sector educativo departamental alcanzado	100%	100%	100%	100%

**Logros:** En cuanto al indicador “Porcentaje de eficacia operativa del sector educativo departamental alcanzado” eficiencia del sector educativo cordobés, los indicadores de producto: Porcentaje de eficiencia financiera del sector educativo departamental alcanzado, presentó y se programó una meta de 100% para la vigencia 2022, logrando cumplir con la meta programada para la vigencia, es decir un 100% debido a que esta es una meta de mantenimiento no acumulada; lo anterior, obedece a la estabilidad financiera de la SED donde se logró realizar los pagos de nómina y demás emolumentos laborales al magisterio de forma oportuna, con una inversión de \$ 803.183.858.802, con un 120% de cumplimiento con respecto del valor programado para la vigencia.



### 3.1.1.1.3.3 Subprograma. Estrategias educativas para la atención integral de las comunidades étnicas y población víctima del departamento

Producto	Indicador de Producto	Línea base 2019	Meta de producto 2022	Meta alcanzada 2022 a 31 de diciembre	% Avance 2022
Servicio de atención educativa a comunidades afros	Número de estrategias implementadas para la atención de la comunidad afro	0	1	1	100%
Servicio de atención educativa a comunidades indígenas	Número de estrategias implementadas para la atención de las comunidades indígenas	1	1	1	100%
Servicio de atención educativa a comunidades víctimas del conflicto	Número de estrategias implementadas para la atención de población víctima del conflicto en Córdoba	0	1	1	100%

**Logros:** el indicador “Número de estrategias implementadas para la atención de las comunidades indígenas” contemplaba como meta de producto para la vigencia 2022 la implantación de una (1) estrategia para la atención de las comunidades indígenas, logrando su cumplimiento en un 100%, gracias a las siguientes acciones:

- Asistencia técnica presencial y virtual del Ministerio de Educación Nacional sobre Proyectos Educativos Comunitarios (PEC).
- acciones adelantadas a través del área de cobertura que permitieron el cumplimiento en un 100% del indicador a través de la oferta de cupos para la atención de toda la población tipificada.

**Logros:** En cuanto al indicador “Número de estrategias implementadas para la atención de la comunidad afro”, para la vigencia 2022 se logró la implementación de (1) de una estrategia, alcanzando su cumplimiento en el 100%, gracias a las acciones adelantadas a través del área de cobertura que permitieron el cumplimiento en un 100% del indicador a través de la oferta de cupos para la atención de toda la población tipificada.

En la vigencia 2.022 con el apoyo de la Dirección de Fortalecimiento a la Gestión Territorial y a la Subdirección de Fomento de Competencias Dirección de Calidad – equipo de atención educativa a grupos étnicos del Ministerio de Educación Nacional, se continúa con la revisión y el ajuste de los Proyectos Educativos Comunitario (PEC) de los establecimientos educativos indígenas Emberá Katio de la Región del Alto San Jorge y Sinú.





**Logros:** En lo que respecta al indicador: “Número de estrategias implementadas para la atención de población víctima del conflicto en Córdoba”, las acciones adelantadas a través del área de cobertura que permitieron el cumplimiento en un 100% del indicador a través de la oferta de cupos para la atención de toda la población tipificada.

**3.1.1.1.3.4 Subprograma.** Reorganización de los establecimientos educativos y uso adecuado del recurso humano

Producto	Indicador de Producto	Línea base 2019	Meta de producto 2022	Meta alcanzada 2022 a 31 de diciembre	% Avance 2022
Servicio de reorganización de establecimientos educativos	Número de establecimientos educativos reorganizados para la prestación del servicio educativo	32	3	17	100%

**Logros:** el indicador “Número de establecimientos educativos reorganizados para la prestación del servicio educativo”, tenía para la vigencia 2.022 una meta de producto de 3 establecimientos educativos reorganizados, logrando a la fecha el cumplimiento del 100%. Acciones realizadas a 31 de diciembre en cumplimiento del proceso de reorganización institucional para la presente vigencia la secretaría se encuentra adelantando el proceso de socialización con las comunidades educativas de los establecimientos a reorganizar.

Los diecisiete (17) establecimientos educativos reorganizados en el año 2.022 fueron los siguientes: Municipio de Cotorra: I.E. Abrojal y Paso de las Flores, Pueblo Nuevo: Arroyo Arena y José celestino Mutis y Neiva con el Contento, Ayapel: Monterrey y Marralu, Caño Hondo, San Jerónimo perteneciente a la I.E Simón Bolívar, Centro Educativo Simón Bolívar a la Institución Caño Prieto; en el Municipio de Tierralta las Instituciones Etnoeducativas Emberá Katio C.E. Koredó se integrará con C.E. Kanyido; en el Municipio de Moñitos la I.E la Rada se integró con la I,E el Pueblito, en el municipio de Buenavista se integró la I.E el Viajano con la I.E Mejor Esquina.

**3.1.1.1.3.5 Subprograma.** Alianza de apoyo y financiamiento con sector privado, ONGs, entes nacionales e internacionales.



Producto	Indicador de Producto	Línea base 2019	Meta de producto 2022	Meta alcanzada 2022 a 31 de diciembre	% Avance 2022
Servicio de apoyo financiero del Sector privado, ONGs, entes nacionales e internacionales	Número de Alianzas de apoyo y financiamiento con sector privado, ONGs, entes nacionales e internacionales, logrados e implementados	0	1	1	100%

**Logros:** Durante la vigencia 2022 la atención del indicador de producto “Número de Alianzas de apoyo y financiamiento con sector privado, ONGs, entes Nacionales e internacionales, logrados e implementados” se cumplió en un 100%, gracias a gestiones adelantada con organizaciones privadas y ONGs, que de manera directa realizaron importantes inversiones que favorecieron el sector educativo del departamento de Córdoba.

En este sentido se trabajó coordinadamente con equipo de RG de USAID, EDUCAPAZ, EAFIT y otras entidades en la asistencia técnica, gestión de recursos y desarrollo de estrategias y proyectos para la educación rural, logrando que se destinaran recursos para ser invertidos en el sector en cinco municipios PDET de Córdoba, incluidos en la denominada Zona Futuro: Montelíbano, Puerto Libertador, San José de Uré, Tierralta.

**Retos que persisten:** Consolidar las alianzas existentes y continuar en la búsqueda de aportantes e inversionistas que quieran sumar al proceso de mejoramiento de la educación en el departamento de Córdoba.

### 3.1.1.2 Componente: Salud para el Bienestar

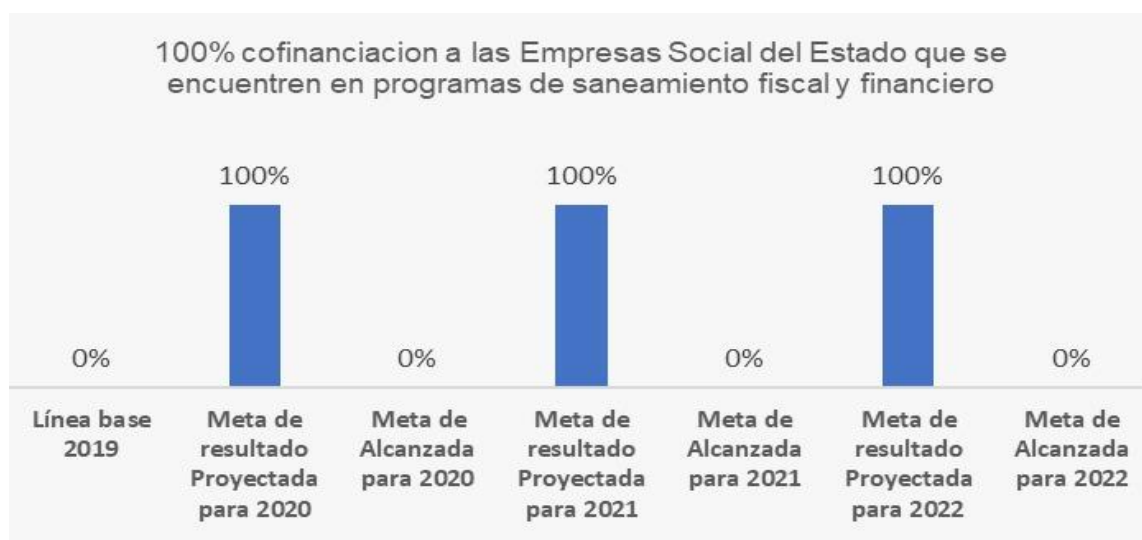
**3.1.1.1 Programa:** Cobertura educativa con equidad para el bienestar de los cordobeses.

**Objetivo del programa:** Fortalecer la autoridad sanitaria para el goce efectivo de la salud de los cordobeses.

**Logros:** Meta De Resultado: 100% cofinanciación a la empresa social del estado que se encuentren en programas de saneamiento fiscal y financiero:



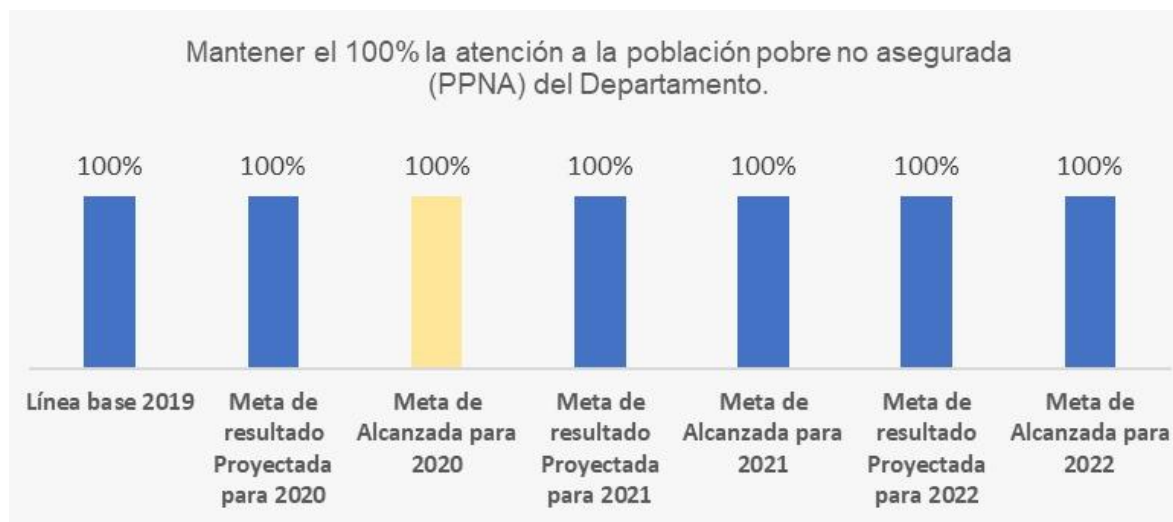
Meta de Resultado	Línea Base 2019	Cantidad Programada Plan de Acción 2020	Cantidad Acumulada 2020	Cantidad Programada Plan de Acción 2021	Cantidad Acumulada 2021	Cantidad Programada Plan de Acción 2022	Cantidad Acumulada 2022
100% cofinanciación a las Empresas Social del Estado que se encuentren en programas de saneamiento fiscal y financiero	0	100	0	0	0	100	0



Según lineamientos emanados por el Ministerio de Hacienda y Crédito Público y los Programas de Saneamiento Fiscal y Financiero esta meta se encuentra en fase de actualización para cada una de las 12 ESE tan pronto se culmine con esta actividad se llevará a cabo la acción de cofinanciación.

**Meta De Resultado:** Mantener el 100% la atención a la población pobre no asegurada (PPNA) del Departamento

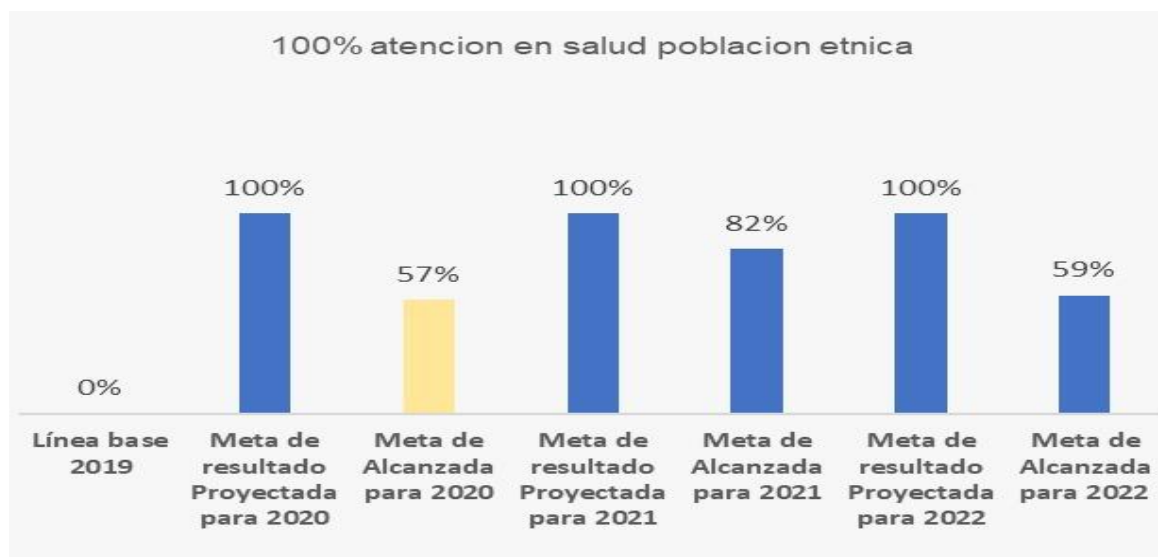
Meta de Resultado	Línea Base 2019	Cantidad Programada Plan de Acción 2020	Cantidad Acumulada 2020	Cantidad Programada Plan de Acción 2021	Cantidad Acumulada 2021	Cantidad Programada Plan de Acción 2022	Cantidad Acumulada 2022
Mantener el 100% la atención a la población pobre no asegurada (PPNA) del Departamento	100%	100%	100%	100%	100%	100%	100%



El Departamento de Córdoba, ha garantizado en un 100% durante los últimos años la atención a la población pobre no asegurada destinando recursos para garantizar la atención en el departamento.

**Meta De Resultado:** 100% atención en salud población étnica

Meta de Resultado	Línea Base 2019	Cantidad Programada Plan de Acción 2020	Cantidad Acumulada 2020	Cantidad Programada Plan de Acción 2021	Cantidad Acumulada 2021	Cantidad Programada Plan de Acción 2022	Cantidad Acumulada 2022
100% atención en salud población étnica	ND	100%	57%	100%	82%	100%	59%





La atención en salud de la población étnica durante la vigencia 2019 tuvo una línea base de 100%, para los años 2020, 2021 y 2022 no se logró cumplir el 100% de la meta proyectada, ejecutándose en un 57%, 82% y 50% respectivamente para cada año.

La Secretaria de Desarrollo de la Salud, durante la vigencia 2.022 realizó acciones de elaboración del diagnóstico de la situación en salud de los pueblos indígenas del Departamento de Córdoba, mediante la realización de una caracterización de resguardos indígenas del departamento de Córdoba, en el cual se contempló la identificación de prácticas de las direcciones locales de salud y entidades prestadoras de servicios priorizadas en los municipios, sobre el modelo de atención y prestación de servicios en salud con adecuación etnocultural que se busca implementar en la zona de influencia de los resguardos.

Sumado a esto, desde el ejercicio del fortalecimiento del proceso de dialogo, concertación y participación de las comunidades indígenas, se realizaron trimestralmente mesas permanentes de concertación departamental en salud, para los pueblos indígenas Emberá Katio y Zenú, dando un cumplimiento a las cuatro mesas que se deben realizar de manera anual acorde al decreto 0200 de 2019, desde esta instancia de participación se ha garantizado la vinculación de actores del sistema general de seguridad social en salud, como son EAPB, IPS, DLS y entes garantes del proceso con el fin de avanzar de manera articulada en la implementación del enfoque etnocultural en salud, así mismo se contó con el acompañamiento permanente del Ministerio de Salud y Protección Social, quienes ante líderes indígenas, DLS, EAPB e IPS socializaron el Capítulo 8 salud propia e intercultural PDSP 2022-2031 ASIS cultural y el modelo de salud SISPI (Sistema Indígena de Salud Propio e Intercultural) el cual se define como: “el conjunto de políticas, normas, principios, recursos, instituciones y procedimientos que se sustentan a partir de una concepción de vida colectiva, donde la sabiduría ancestral es fundamental para orientar dicho Sistema, en armonía con la madre tierra y según la cosmovisión de cada pueblo, El cual, se articula, coordina y complementa con el Sistema General de Seguridad Social en Salud, SGSS”

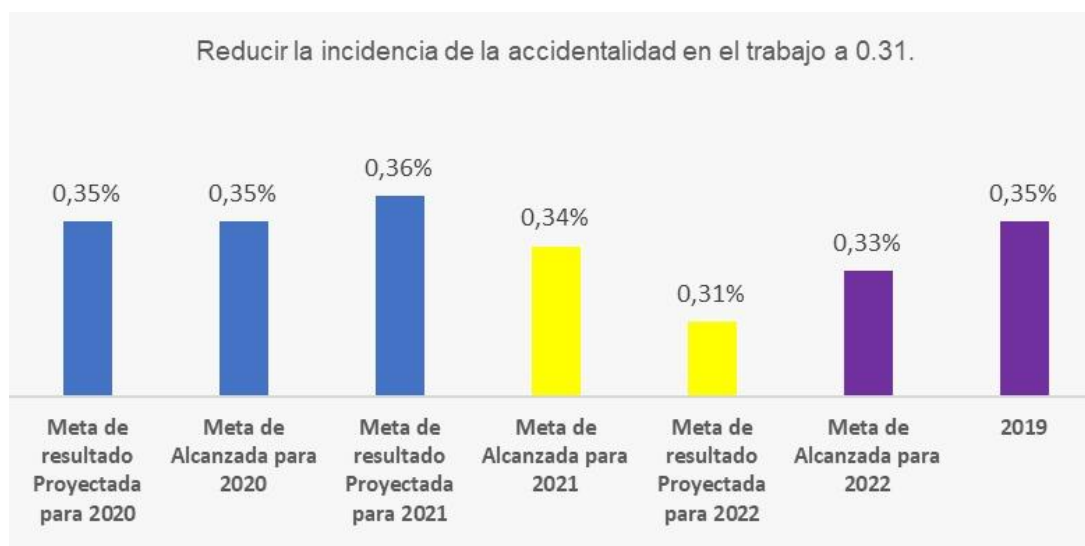
Durante el año 2.022 también se trabajó articuladamente con la Organización Nacional Indígena de Colombia ONIC y se participó activamente de los espacios de diálogo y concertación (ruta para la construcción del Modelo de Salud Propio e intercultural Pueblo Zenú), realizados con líderes de los resguardos: San Jorge y San Andrés de Sotavento; se proyecta el año 2.023 poder avanzar en la articulación con el pueblo Emberá Katio que reside en el departamento de Córdoba.

**Meta De Resultado:** Reducir la incidencia de la accidentalidad en el trabajo a 0.31.





Meta de Resultado	Línea Base 2019	Cantidad Programada Plan de Acción 2020	Cantidad Acumulada 2020	Cantidad Programada Plan de Acción 2021	Cantidad Acumulada 2021	Cantidad Programada Plan de Acción 2022	Cantidad Acumulada 2022
Reducir la incidencia de la accidentalidad en el trabajo a 0.31.	0,35%	0,35	0,36	0,34	0.31	0.33	0.35

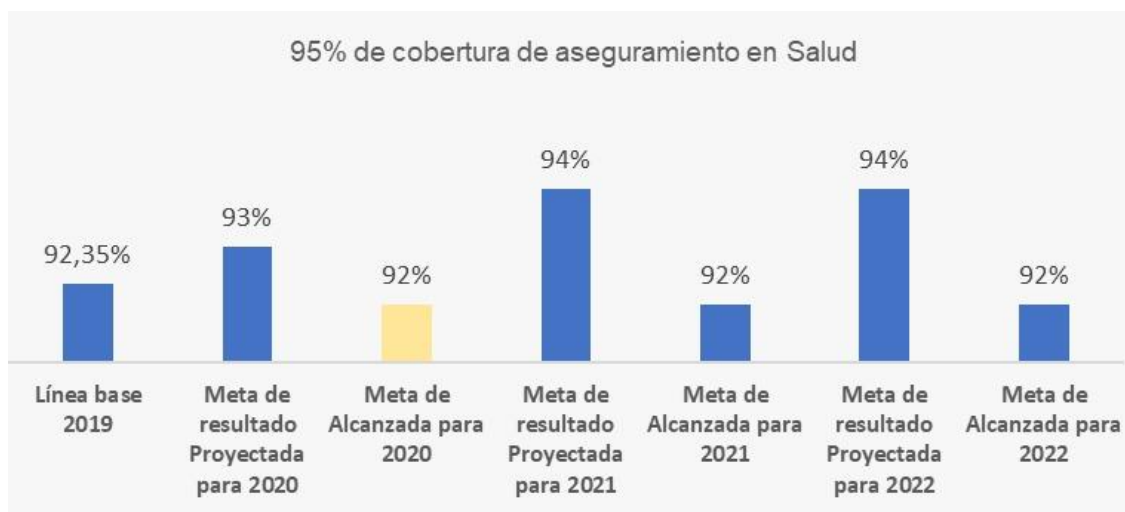


Teniendo en cuenta la línea base del año 2019, con una incidencia de accidentalidad de 0,35 se evidencia que para el año 2020 estuvo por encima de lo programado, con un promedio de 0,36 al igual que para el año 2022 con 0,35, se observa que para la vigencia del año 2021 bajó la incidencia a 0,31 de lo que se tenía programado; es importante anotar que para dar cumplimiento a esta meta desde el área de seguridad y salud en el trabajo, durante el año 2.022, se realizaron visitas de asistencias técnicas a las 30 Direcciones Locales de Salud del Departamento de Córdoba, teniendo como objetivo realizar asistencia técnica para la inclusión de la dimensión salud y ámbito laboral en el Plan Territorial de salud y verificar las acciones de promoción y prevención que se realizan en los municipios con la población trabajadora informal del departamento. Se realizó asistencia técnica a los 30 municipios para promocionar las actividades de prevención de enfermedad laboral y accidentes de trabajo en los diferentes sectores de la economía existentes en cada uno de los municipios cuyo objetivo fue disminuir la incidencia de accidentes en las personas laboralmente expuestas según su actividad económica.

**Meta De Resultado:** 95% de cobertura de aseguramiento en Salud.



Meta de Resultado	Línea Base 2019	Cantidad Programada Plan de Acción 2020	Cantidad Acumulada 2020	Cantidad Programada Plan de Acción 2021	Cantidad Acumulada 2021	Cantidad Programada Plan de Acción 2022	Cantidad Acumulada 2022
95% de cobertura de aseguramiento en Salud	92.35%	93%	92%	94%	92%	94%	92%

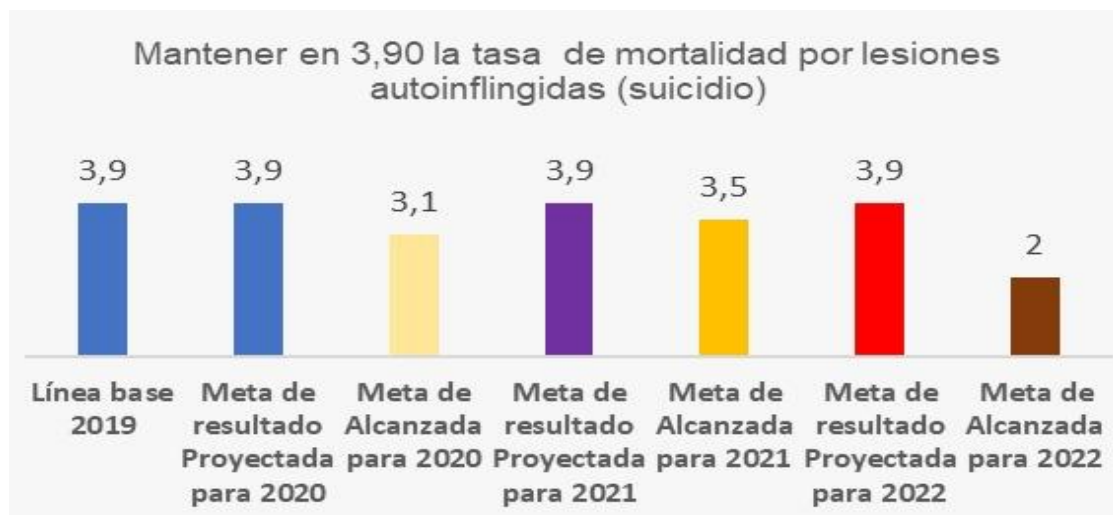


En Colombia, la afiliación al Sistema General de Seguridad en Salud – SGSSS, es el mecanismo principal a través del cual a una persona se le garantiza el aseguramiento en salud y por ello la importancia de revisar su comportamiento y los retos que existen en esta materia, un aspecto relevante para el departamento de Córdoba es que durante los últimos 4 años ha mantenido una cobertura del 92% de aseguramiento en salud, garantizando la prestación del servicio a la población cordobesa.

De acuerdo con evaluación realizada por la Superintendencia Nacional de Salud, el área de aseguramiento alcanzó un nivel bueno, debido a la oportunidad en cobertura y porcentaje de ejecución en los reportes de auditoría.

**Meta de resultado:** Mantener en 3,90 la tasa de mortalidad por lesiones autoinflingidas (suicidio).

Meta de Resultado	Línea Base 2019	Cantidad Programada Plan de Acción 2020	Cantidad Acumulada 2020	Cantidad Programada Plan de Acción 2021	Cantidad Acumulada 2021	Cantidad Programada Plan de Acción 2022	Cantidad Acumulada 2022
Mantener en 3,90 la tasa de mortalidad por lesiones autoinflingidas (suicidio)	3.9	3,9	3,1	3,9	3,5	3.9	2.0



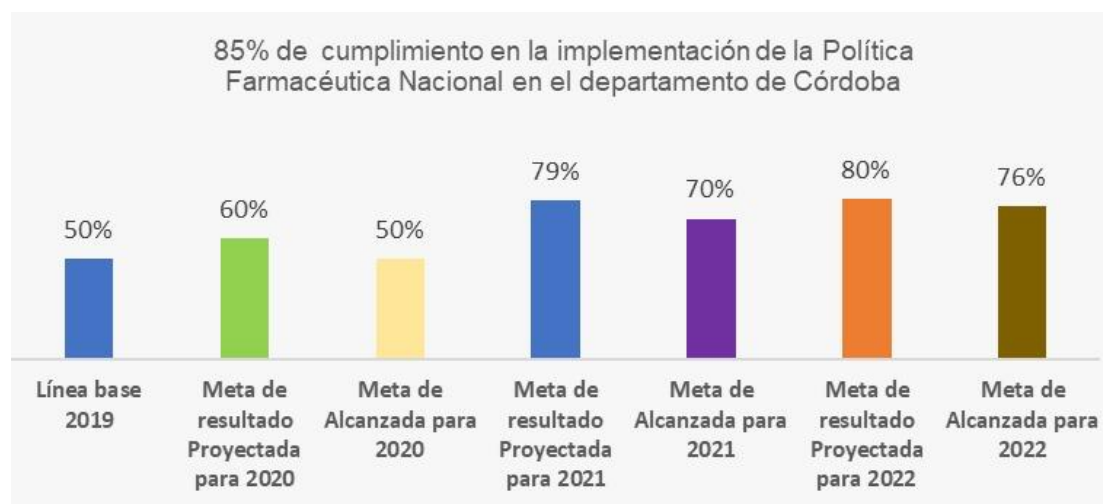
El suicidio es una de las principales causas de muerte entre los jóvenes en Colombia, más de la mitad de los casos de suicidios se presentan en menores de 30 años; uno de cada 13 fallecimientos en menores de edad está asociado al suicidio, la conducta suicida es un grave desenlace en salud mental relacionado con el debilitamiento de las redes de apoyo social, brechas sociales y económicas, violencia escolar y disfuncionalidad familiar. Los datos para el Departamento de Córdoba son los siguientes: para el año 2.019 la línea base de la tasa de mortalidad de suicidio en el departamento fue de 3,9; para el año 2.020 finalizó la vigencia con una tasa de mortalidad de 3,1; el 2.021 con 3,5 y durante el 2.022 de 2,0, notándose una disminución de la tasa durante el último año; es importante destacar que se está trabajando con los 30 municipios del departamento de Córdoba la política de Salud Mental, realizando una caracterización y diagnóstico a través de mesas de trabajo intersectoriales; se han desarrollado jornadas con adultos mayores mediante metodología lúdica para el mejoramiento de los procesos cognitivos y fortalecimiento de vínculos afectivos con la familia; desarrollo de sesiones de promoción de cuidado de la salud mental dirigido a personas por curso de vida, jornadas educativas de prevención del suicidio dirigido a jóvenes, sesiones educativas con grupos de parejas para el desarrollo de habilidades sobre solución pacífica de conflictos y prevención de la violencia de pareja, promoción de experiencias educativas armónicas en el hogar en tiempo de emergencia sanitaria, actividad que fue dirigida a cuidadores con el objetivo de manejar las emociones y sentimientos de los niños y el cambio de comportamiento por el aislamiento y conflicto familiar, sesiones para la prevención de consumo de drogas y alcohol dirigido a grupo de jóvenes, desarrollo de actividades comunicativas e informativas sobre la importancia de la atención en salud mental en las diferentes etapas del curso de vida con miras a fortalecer la resiliencia y minimizar alteraciones emocionales, promoción de las líneas de salud mental de los municipios y de la línea departamental, adicional se realizaron procesos de asistencia técnica y capacitaciones con el apoyo de los consejeros miembros del Consejo departamental de salud mental.



Se realizaron visitas de asistencia técnica para caracterizar la red primaria y complementaria en salud mental, seguimiento a las acciones de gestión del riesgo en salud mental y análisis de casos de intento de suicidio y violencia de género, capacitación en MH GAP dirigida a los profesionales de las IPS públicas y privadas del departamento, procesos de capacitación para fortalecer las capacidades de los actores del Sistema de Seguridad Social en las estrategias nacional para la prevención de la conducta suicida y estrategia nacional de respuesta del consumo nocivo de alcohol.

**Meta De Resultado:** 85% de cumplimiento en la implementación de la Política Farmacéutica Nacional en el departamento de Córdoba.

Meta de Resultado	LINEA BASE 2019	Cantidad Programada Plan de Acción 2020	Cantidad Acumulada 2020	Cantidad Programada Plan de Acción 2021	Cantidad Acumulada 2021	Cantidad Programada Plan de Acción 2022	Cantidad Acumulada 2022
85% de cumplimiento en la implementación de la Política Farmacéutica Nacional en el departamento de Córdoba	50%	60	50	79	70	80	76



Durante el año 2.020, se declara la emergencia sanitaria en el país a raíz de la pandemia por COVID 19, obligando al aislamiento social de la población, lo cual conllevó a una nueva normalidad en donde primaron los ambientes virtuales de atención y prestación de servicios y esto se convirtió en una limitante para el desarrollo total de las actividades, sin embargo la SDSC, garantizó el acceso a sus prestadores sobre el uso de medicamentos de control especial de acuerdo a lo establecido en la Resolución 1478 de 2006, mediante la dispensación ambulatoria en situación de pandemia para garantizar la



demanda de los prestadores en el departamento de Córdoba. La SDSC realizó compras en la Tienda Virtual del Estado colombiano - Colombia Compra Eficiente, para garantizar el suministro y vigilar el uso adecuado de estos productos en 175 establecimientos farmacéuticos, durante este periodo se hizo visitas de inspección y seguimiento a 162 establecimientos. Para el año 2021, siguiendo las recomendaciones de la OMS, el país adoptó por medio de la Política Farmacéutica Nacional los lineamientos descritos en los informes publicados por la OMS/OPS entre 1993 y 1998 sobre el uso seguro, acceso y calidad que se le debe garantizar a la población en cuanto a medicamentos, así mismo, hacen énfasis en las actividades y funciones que debe realizar el profesional farmacéutico en los establecimientos que dirige para implementar las Buenas Practicas Farmacéuticas (BPF). En ese sentido la Secretaría de Desarrollo de la Salud de Córdoba de acuerdo con sus competencias establecidas entre otras en la Ley 715 de 2001, desarrolló actividades para garantizar el acceso seguro a este tipo de tecnologías farmacéuticas, como lo son: Vigilancia a la seguridad de los medicamentos, garantías de acceso a medicamentos, calidad de servicios y productos farmacéuticos. Durante el 2021, se cumplió la meta establecida del 70% para las actividades objeto de la Política Farmacéutica Nacional. Durante la vigencia 2022 se brindó acompañamiento desde el área de prestación y desarrollo de servicios a través de visitas previas de verificación de condiciones de habilitación dentro del SUH a los establecimientos del departamento, cumpliéndose la meta en un 76% sobre lo programado para la vigencia.

#### **Dificultades:**

- **Infraestructura física:** La Secretaría de Salud de Córdoba debe disponer de un lugar físico debidamente adecuado que cuente con: Área de almacenamiento. Estar ubicada en un área debidamente adecuada y de dimensiones determinadas por el volumen de las actividades y/o procesos que realicen. Será independiente, diferenciada y señalada, debe permanecer limpia y ordenada, los pisos deben ser de material impermeable, resistente y contar con un sistema de drenaje que permita su fácil lavado y limpieza; las paredes. y muros deben ser impermeables, sólidos, de fácil limpieza y resistentes a factores ambientales como humedad y temperatura; los techos y cielorrasos deben ser resistentes y de fácil lavado y limpieza; debe poseer un sistema de iluminación natural o artificial que permita la conservación adecuada e identificación de los medicamentos y un buen manejo de la documentación; debe tener un sistema de ventilación natural y/o artificial que garantice la conservación adecuada de los medicamentos sometidos a fiscalización, por ultimo debe contar con mecanismos que garanticen las condiciones de temperatura y humedad relativa recomendadas por el fabricante conforme con lo establecido en el proceso de recepción técnica y almacenamiento. Así mismo debe llevar los registros permanentes de estas variables y utilizando

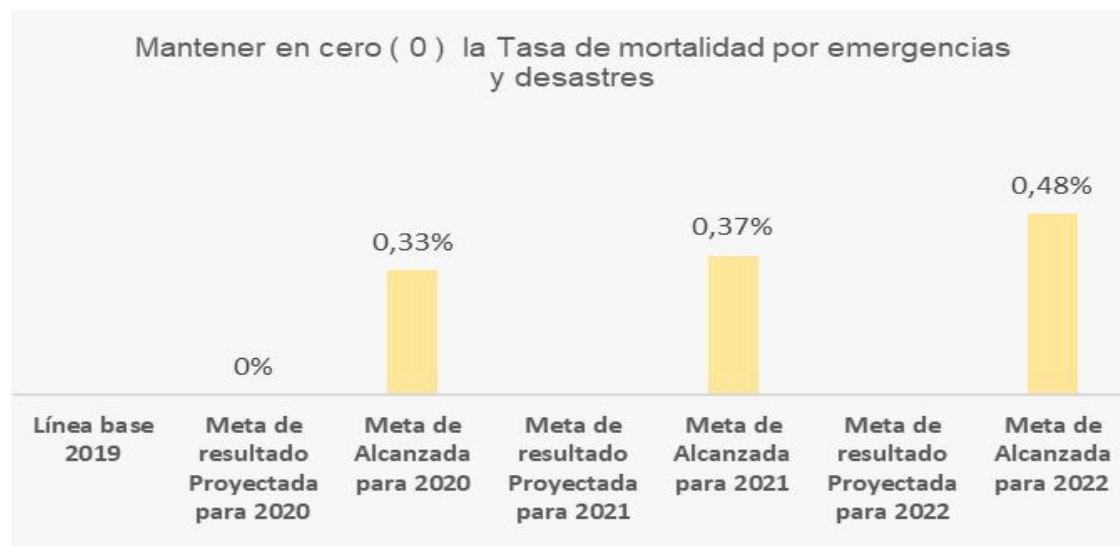




para ello termómetros, higrómetros o instrumentos que cumplan con dichas funciones, respectivamente.

**Meta De Resultado:** Mantener en cero (0) la Tasa de mortalidad por emergencias y desastres

Meta de Resultado	Línea Base 2019	Cantidad Programada Plan de Acción 2020	Cantidad Acumulada 2020	Cantidad Programada Plan de Acción 2021	Cantidad Acumulada 2021	Cantidad Programada Plan de Acción 2022	Cantidad Acumulada 2022
Mantener en cero ( 0 ) la Tasa de mortalidad por emergencias y desastres	0	0	0,33	0	0,37	0,00	0,48



Ante el comportamiento climatológico y posibles eventos asociados a la primera temporada de lluvia del año 2022, que venía desde el mes de octubre de 2021, ocasionados por fenómenos del niño y la niña, incremento de las lluvias, ciclones tropicales en el caribe y la declaratoria de calamidad pública aprobada por el Consejo Departamental de Gestión del Riesgo de Desastres en el departamento de Córdoba, por las afectaciones de la ola invernal y las condiciones críticas registradas en 28 de los 30 municipios del departamento, fue necesario la declaración de la calamidad a nivel local y en todo el territorio cordobés por la afectación general, permitiendo con esta declaratoria a las autoridades locales realizar un plan de acción específico, que permitió



la intervención en las zonas de mayores afectaciones, y la toma de decisiones de acuerdo a las consecuencias que generó el invierno.

Esta situación de invierno impactó de manera negativa el sector salud, constituyéndose en una amenaza a la salud pública y derivaciones en situaciones de emergencias y desastres como resultante de los factores y determinantes sociales y ambientales, que afectaron la salud y bienestar de la población, siendo muchas veces insuficiente el estado para brindar respuesta oportuna en la atención y reparación.

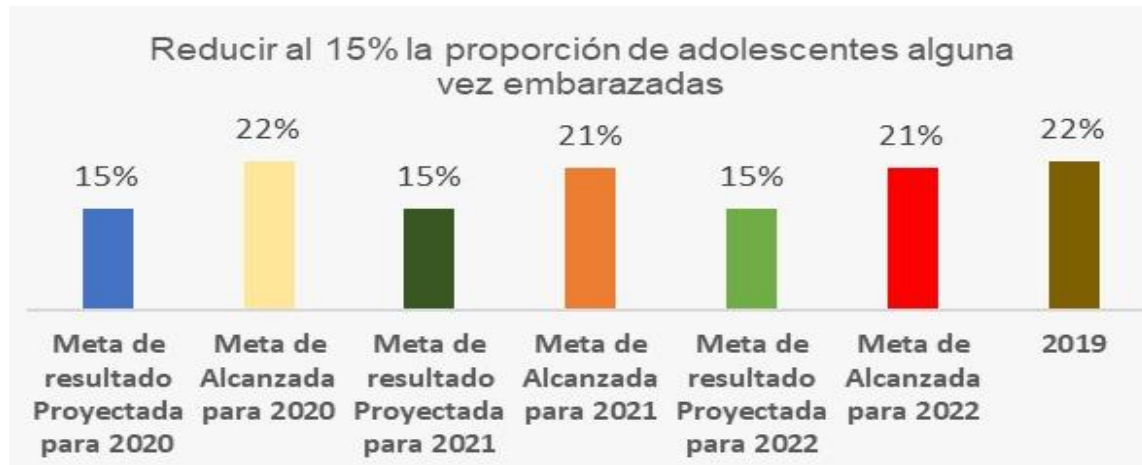
Desde octubre de 2.021 venia la temporada de lluvias y en el año 2.022 no hubo verano, pues las tierras para cultivos estaban saturadas de agua y por ello las consecuencias en la economía y agricultura se están viendo reflejadas en este año que inicia; de acuerdo al IDEAM, la temporada de lluvias iría hasta marzo de 2023, sin embargo, en el mes de diciembre de 2022 cesaron las lluvias.

Dentro de los eventos que afectaron a Córdoba por la ola invernal proveniente de Río Sinú, San Jorge, Cauca y zona de la Mojana en Ayapel, se encuentran inundaciones, crecientes súbitas, deslizamientos de tierras, afectaciones de vías, desbordamiento de ríos, caños, arroyos y quebradas, daños en infraestructura por vendavales, daños en cultivos, viviendas, erosión de cuerpos de agua, entre otros.

Esta situación afectó a 44.065 personas damnificadas equivalentes a 17.815 familias en los municipios de: Cereté, Tierralta, Ayapel, San José de Uré, Chinú, Valencia, Montelíbano, Ciénaga de Oro, Puerto Escondido, San Pelayo, Montería, La Apartada, San Bernardo del Viento, Buenavista, Lorica, Canalete, Puerto Libertador, Cotorra, Los Córdoba, Pueblo Nuevo, Momil, Moñitos, Purísima, Chimá, Planeta Rica, San Carlos y Tuchín. Se presentaron muertes por inmersión en los municipios de Cereté, San José de Uré y Ciénaga de Oro, lo cual no permitió mantener en 0 la tasa de mortalidad por emergencias.

**Meta de resultado:** Reducir al 15% la proporción de adolescentes alguna vez embarazadas.

Meta de Resultado	Línea Base 2019	Cantidad Programada Plan de Acción 2020	Cantidad Acumulada 2020	Cantidad Programada Plan de Acción 2021	Cantidad Acumulada 2021	Cantidad Programada Plan de Acción 2022	Cantidad Acumulada 2022
Reducir al 15% la proporción de adolescentes alguna vez embarazadas	22	15	22	15	21	15	21



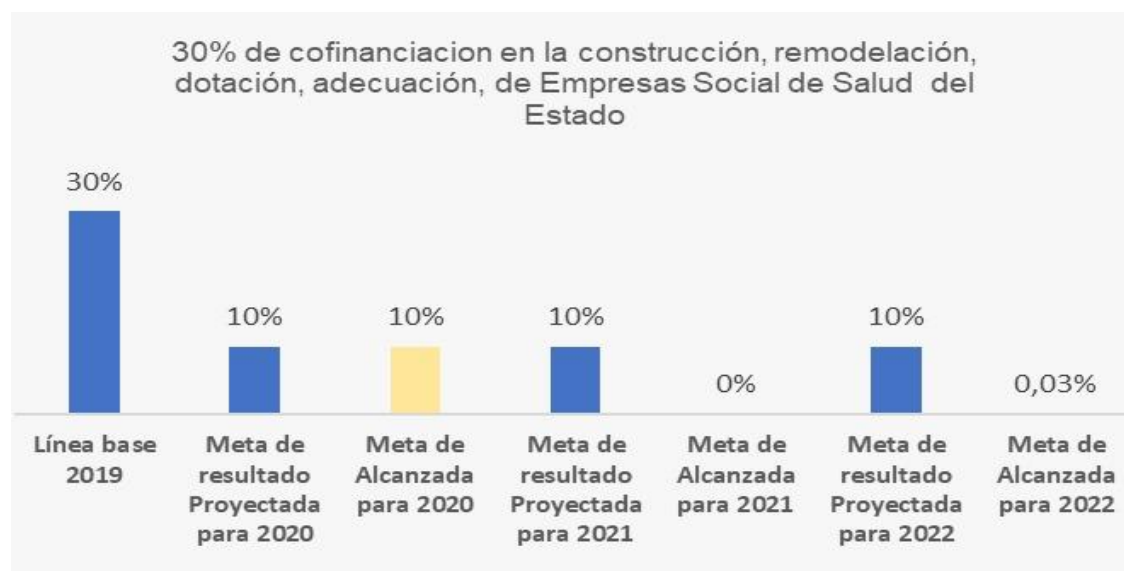
El DANE reveló cifras actualizadas sobre el fenómeno del embarazo en adolescente en Colombia, mostrando una tendencia preocupante de incremento de casos en el departamento de Córdoba, ubicándose en el séptimo lugar a nivel Nacional con las siguientes cifras: para el año 2020 una cifra de 22%, para el año 2021 de 21% y el año 2022 una cifra de 21%.

Para los años 2020 y 2021 por la pandemia no se permitió la entrega oportuna de los métodos anticonceptivos sobre todo a la población adolescente, la retracción en la demanda de servicios de salud sexual y reproductiva debido al temor de la población a acudir a los centros de salud por riesgos de contagios, así como a las restricciones de movilidad y la disminución de los ingresos. Para el año 2022, el departamento de Córdoba desarrolló actividades como asistencia técnica, vigilancia y control para la prevención del embarazo, promoción de servicios amigables para adolescentes y jóvenes y oferta de servicios de planificación familiar, adicionalmente se realizaron encuentros con jóvenes de 15 a 19 años donde se comparten saberes y experiencias frente a los derechos sexuales y reproductivos y el libre ejercicio de dichos derechos en un marco de autonomía, respeto y cuidado bajo un enfoque diferencial; a través de la Mesa de Salud Sexual y Reproductiva, liderada por la Secretaría de Salud Departamental, se desarrollaron de manera articulada con otros sectores actividades de prevención durante el marco de la semana andina de la prevención del embarazo en adolescentes, se hace necesario seguir fortaleciéndola la promoción de servicios amigables por parte de las IPS y EAPB y garantizar la aplicación de anticoncepción en los post eventos obstétricos en las adolescentes y en las atenciones que se generen de la ruta de promoción y mantenimiento de la salud.



**Meta de resultado:** 30% de cofinanciación en la construcción, remodelación, dotación, adecuación, de Empresas Social de Salud del Estado para atención de emergencia Covid-19.

Meta de Resultado	Línea Base 2019	Cantidad Programada Plan de Acción 2020	Cantidad Acumulada 2020	Cantidad Programada Plan de Acción 2021	Cantidad Acumulada 2021	Cantidad Programada Plan de Acción 2022	Cantidad Acumulada 2022
30% de cofinanciación en la construcción, remodelación, dotación, adecuación, de Empresas Social de Salud del Estado para atención de emergencia Covid-19	30%	10	10	0	0	10	0.03



Para los años 2020 y 2022 la Secretaría de Desarrollo de la Salud de Córdoba, ordena pago de vigencia expirada al Contrato de Obra N° 695 de 2018, el cual tiene como objeto: Construcción del nuevo Hospital San Rafael de Chinú, a través de las Resoluciones de pago N.º 01367 de 2020, Resolución 00157 de 2022 y Resolución 00494 del 15 de diciembre de 2022, dando cumplimiento del 100% de la meta en relación a lo programado para las vigencias 2020 y 2022 (10%); en el año 2021 esta meta no fue programada.



**Meta de resultado:** Disminuir a 65x100.000 nacidos vivos la razón de mortalidad materna.

Meta de Resultado	Línea Base 2019	Cantidad Programada Plan de Acción 2020	Cantidad Acumulada 2020	Cantidad Programada Plan de Acción 2021	Cantidad Acumulada 2021	Cantidad Programada Plan de Acción 2022	Cantidad Acumulada 2022
Disminuir a 65x100.000 nacidos vivos la razón de mortalidad materna	76x100 nacidos vivos	75	77,2	70	96	68	59,5



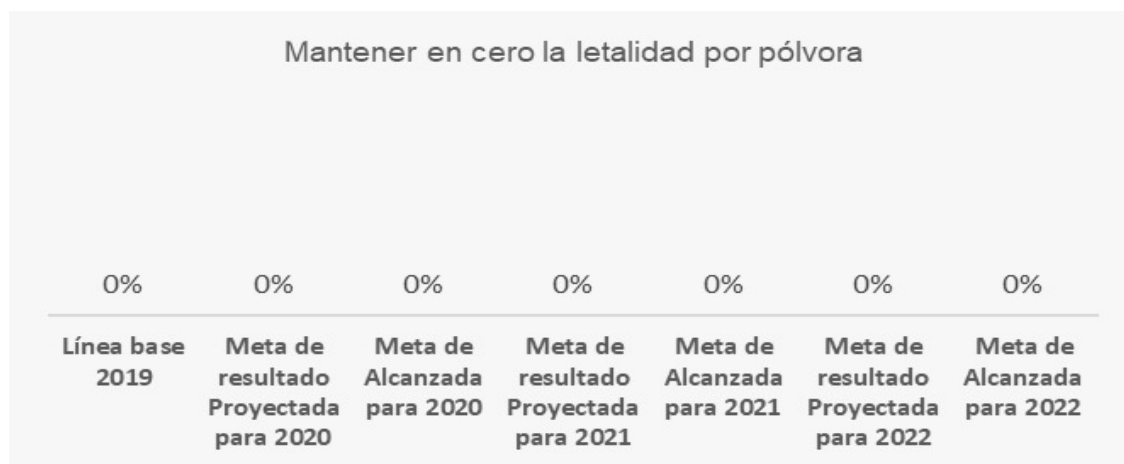
A pesar que la Secretaria de Desarrollo de la Salud durante los últimos años ha venido intensificando la vigilancia con relación a la mortalidad materna extrema a través de acciones de asistencia técnica, seguimiento y evaluación a las direcciones locales de salud, EPS e IPS, así como la realización de visitas domiciliarias a las gestantes con el objetivo de brindar capacitaciones sobre factores de riesgo y cuidado del embarazo, durante los años 2.020, 2.021 y 2.022 se presentó un aumento en la razón de mortalidad materna en relación al año 2019 la cual está asociada a la presentación de muertes maternas tempranas por Covid-19 como también al ingreso tardío de las maternas al control prenatal y la no asistencia a las consultas preconcepcionales, deficiencia en los programas de planificación familiar, implementación efectiva de la ruta materno-perinatal, garantizar la planificación familiar post evento obstétrico, notificación inmediata de los casos de morbilidad materna y alertas tempranas.

**Meta de resultado:** Mantener en cero la letalidad por pólvora





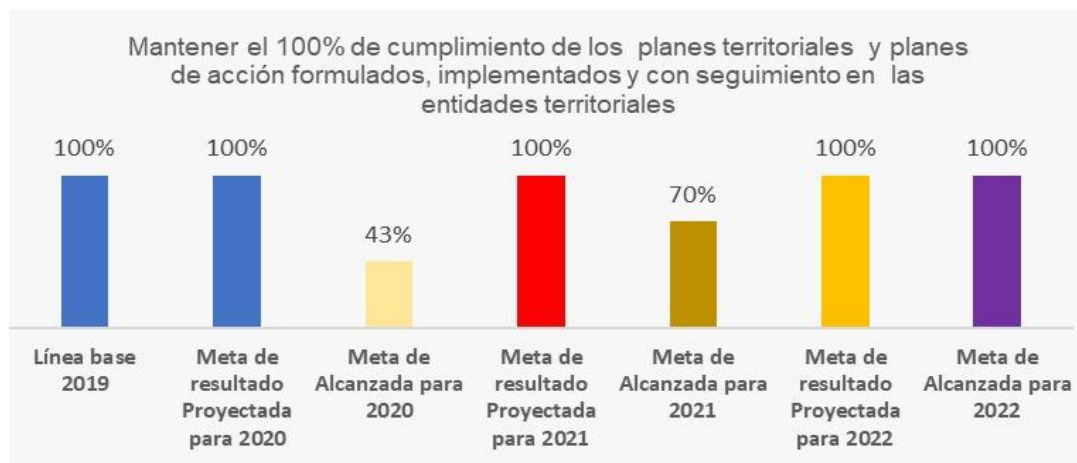
Meta de Resultado	LÍNEA BASE 2019	Cantidad Programada Plan de Acción 2020	Cantidad Acumulada a 2020	Cantidad Programada Plan de Acción 2021	Cantidad Acumulada 2021	Cantidad Programada Plan de Acción 2022	Cantidad Acumulada 2022
Mantener en cero la letalidad por pólvora	0	0	0	0	0	0	0



En el departamento de Córdoba no se han presentado letalidades por pólvora, durante los últimos 5 años, la vigilancia permanente de este evento se complementa con las intervenciones en la Ley 670 de 2001 realizadas a fin de año, ya que es donde se presentan los casos de quemaduras por pólvora debido a las celebraciones de fin de año y fiestas patronales.

**Meta de resultado:** Mantener el 100% de cumplimiento de los planes territoriales y planes de acción formulados, implementados y con seguimiento en las entidades territoriales.

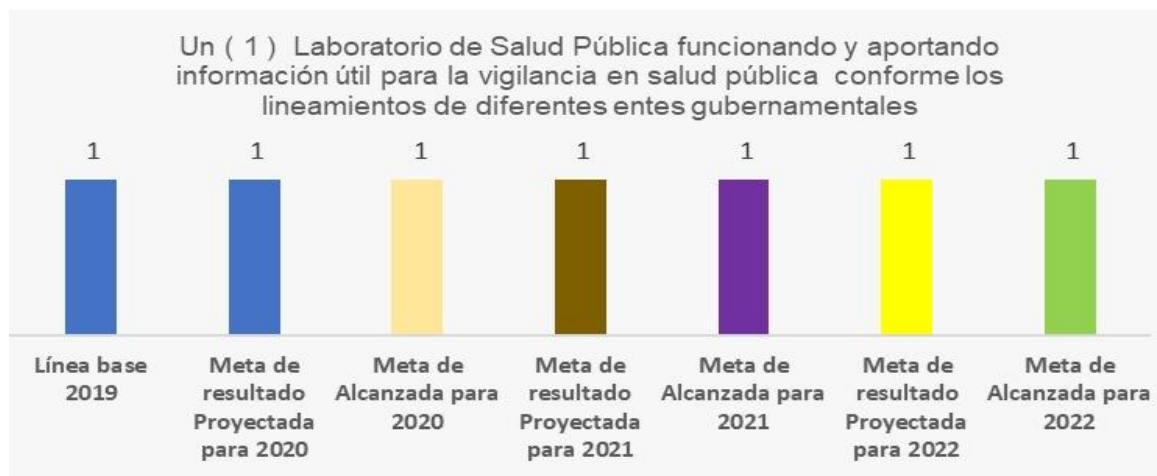
Meta de Resultado	Línea Base 2019	Cantidad Programada Plan de Acción 2020	Cantidad Acumulada 2020	Cantidad Programada Plan de Acción 2021	Cantidad Acumulada 2021	Cantidad Programada Plan de Acción 2022	Cantidad Acumulada 2022
Mantener el 100% de cumplimiento de los planes territoriales y planes de acción formulados, implementados y con seguimiento en las entidades territoriales	76x100 nacidos vivos	100%	100%	43,3%	100%	70%	100%



Para el año 2019 se tuvo una línea base de 100%, ejecutándose en un 100% el cumplimiento de la meta, para el año 2020 y 2021 se programó una ejecución de 100% cumpliéndose en un 43,3% para el 2020 y en un 70% para el año 2021, para la vigencia 2022 se programó y se cumplió una ejecución del 100% en la cual se realizó asistencia técnica a los 30 entes territoriales que hacen parte del Departamento de Córdoba, lo que corresponde a las visitas iniciales y de seguimiento para evaluación y cumplimiento de las metas del PTS, PAS y COAI de los municipios del departamento, Adicionalmente, se hace seguimiento a la ejecución de los recursos del Plan de Acción y se realizan los reportes trimestrales al Ministerio de Salud.

**Meta de resultado:** Un (1) Laboratorio de Salud Pública funcionando y aportando información útil para la vigilancia en salud pública conforme los lineamientos Covid.

Meta de Resultado	Línea Base 2019	Cantidad Programada Plan de Acción 2020	Cantidad Acumulada 2020	Cantidad Programada Plan de Acción 2021	Cantidad Acumulada 2021	Cantidad Programada Plan de Acción 2022	Cantidad Acumulada 2022
Un (1) Laboratorio de Salud Pública funcionando y aportando información útil para la vigilancia en salud pública conforme los lineamientos COVID	1	1	1	1	1	1	1



El departamento de Córdoba cuenta con un área de biología molecular en el Laboratorio de Salud Pública, dotada con altas tecnologías y todas las áreas de trabajo para el apoyo diagnóstico y para la vigilancia de los diferentes agentes patógenos de interés en salud pública, y el cumplimiento normativo aplicable; el área de biología molecular apoyó la vigilancia y el control de COVID 19, permitiéndole al departamento, alcanzar las metas de accesibilidad a los servicios de salud con oportunidad e integralidad para los cordobeses en un 100%.



El Laboratorio de Salud Pública, contribuyó al asesoramiento, evaluación y control de la red de laboratorios de 30 municipios de Córdoba, a través del desarrollo de los programas de atención a personas: enfermedad transmitidas por vectores (Malaria, Chagas Y Leishmania), bancos de sangre y servicios de transfusión, patología, genética, tuberculosis, enfermedad de Hansen, sífilis, microbiología clínica y la vigilancia epidemiológica de brotes, Infecciones Asociadas al Cuidado de la Salud (IAAS) y la resistencia bacteriana.



El área para atención a personas se encuentra en proceso de fortalecimiento y modernización; para el año 2.023, se proyecta contar con un laboratorio de Salud Pública, que responda a todas las necesidades en materia de vigilancia epidemiológica para los diferentes programas que lidera el departamento en materia de salud, en el área de ambientes, alimentos y bebidas, se ha visionado contar con recurso humano altamente competente, insumos de calidad, equipos y modernas áreas para apoyar el análisis fisicoquímico y microbiológico de ítems de ensayos y atención de enfermedades transmitidas por alimentos. En el año 2022, el laboratorio de ambientes realizó actividades de aseguramiento metrológico para garantizar su operatividad y el cumplimiento de las metas institucionales.

El laboratorio realizó control de calidad de los principios activos de los medicamentos antimaláricos que se dispensan a la población cordobesa para el tratamiento de la enfermedad, adicionalmente, durante el año 2.022, se realizaron ocho (8) mapas entomológicos en el departamento de Córdoba para *Aedes aegypti*, *Lutzomyia evansi* y el vector del Chagas.







El laboratorio de Salud Pública Departamental, apoyó activamente durante el año 2.022 los programas de: tuberculosis y lepra, se realizaron caracterizaciones del perfil sociodemográfico, investigaciones de campo, monitoreo en la incidencia de casos y de coinfección con VIH, reporte de información al Ministerio de Protección Social y el Instituto Nacional de Salud, para orientar acciones de vigilancia; así como seguimiento al tratamiento de la tuberculosis, apoyo a la implementación de nuevos algoritmos diagnósticos de la tuberculosis para la red de laboratorios del departamento.

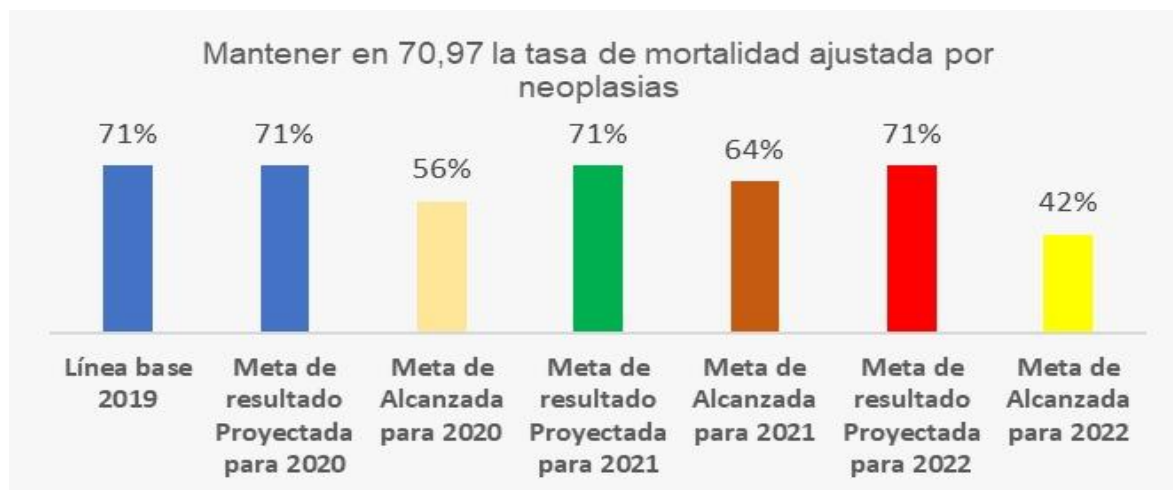
El laboratorio de Salud Pública contribuyó a consolidar el registro Nacional de laboratorios en Colombia en la plataforma RELAB, como también en la evaluación y el control de los laboratorios de la red, en lo referente a la verificación del cumplimiento de estándares de calidad para los laboratorios que realizan pruebas de interés en Salud Pública en el departamento.



**Meta de resultado:** Mantener en 70,97 la tasa de mortalidad ajustada por neoplasias.

Meta de Resultado	Línea Base 2019	Cantidad Programada Plan de Acción 2020	Cantidad Acumulada 2020	Cantidad Programada Plan de Acción 2021	Cantidad Acumulada 2021	Cantidad Programada Plan de Acción 2022	Cantidad Acumulada 2022
Mantener en 70,97 la tasa de mortalidad ajustada por neoplasias	70,97	70,97	56	70.97	64.15	70.97	42.0

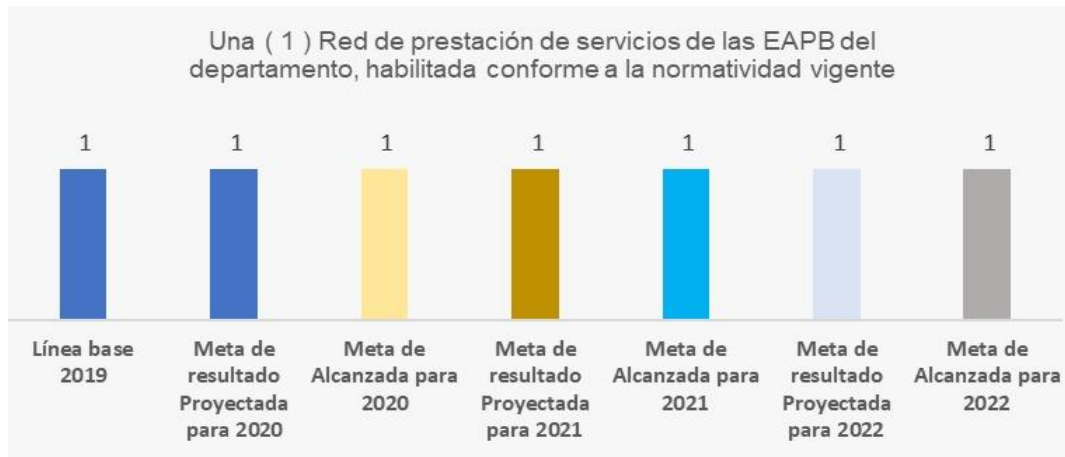




Las neoplasias malignas constituyen uno de los problemas de salud pública más preponderantes en todo el mundo, representado por sus elevadas tasas de morbilidad, mortalidad e incidencia, afecta tanto a países desarrollados como en vía de desarrollo; el aumento de estas tasas están fuertemente influenciados por el mejoramiento del diagnóstico y el conocimiento médico en los países con mayor desarrollo tecnológico, lo que ha permitido la identificación de numerosos tumores como "cáncer", que de otra manera habrían pasado desapercibidos, lo cual se evidencia en los siguientes datos de Córdoba: para el año 2019 la tasa de mortalidad se mantuvo en 43% del 70,97% programado, en relación a la línea base de los años 2020, 2021 y 2022 que fue de 71% la tasa de mortalidad disminuyó considerablemente en relación a lo programado manteniéndose para el año 2.020 en 56%, en 2.021 en 64% y 2.022 en 42% gracias a las acciones desarrolladas por el departamento de Córdoba, las cuales fueron: La implementación en el departamento de consultorios dorados en algunas IPS que fortalece el diagnóstico precoz de cáncer, intensificación de vigilancia epidemiológica de los casos asociados a cáncer, procesos de asistencia técnica dirigido a las DLS, EAPB e IPS y seguimiento a la atención por parte de las EAPB.

**Meta de resultado: Una (1)** Red de prestación de servicios de las EAPB del departamento, habilitada conforme a la normatividad vigente.

Meta de Resultado	Línea Base 2019	Cantidad Programada Plan de Acción 2020	Cantidad Acumulada 2020	Cantidad Programada Plan de Acción 2021	Cantidad Acumulada 2021	Cantidad Programada Plan de Acción 2022	Cantidad Acumulada 2022
Una ( 1 ) Red de prestación de servicios de las EAPB del departamento, habilitada conforme a la normatividad vigente	1	1	1	1	1	1	1



El Departamento de Córdoba para los años 2019, 2020, 2021 y 2022 contó con una (1) Red de prestación de servicios de las EAPB del departamento habilitada conforme a la normatividad vigente, cumpliéndose en un 100% la meta programada, para el cumplimiento de este indicador se realizaron visitas de verificación a la red prestadora (IPS) de las diferentes EAPB con población objeto (subsidiada – contributivo) en el departamento de Córdoba, con el fin de garantizar la prestación del servicio con oportunidad y calidad, y verificar las condiciones de habilitación del sistema obligatorio de garantía de la calidad.

**Meta de resultado:** Mantener en cero (0) la letalidad por enfermedades transmitidas por alimentos.

Meta de Resultado	Línea Base 2019	Cantidad Programada Plan de Acción 2020	Cantidad Acumulada 2020	Cantidad Programada Plan de Acción 2021	Cantidad Acumulada 2021	Cantidad Programada Plan de Acción 2022	Cantidad Acumulada 2022
Mantener en cero (0) la letalidad por enfermedades transmitidas por alimentos	0	0	0	0	0	0	0



**Mantener en cero (0) la letalidad por enfermedades transmitidas por alimentos**

0%	0%	0%	0%	0%	0%	0%
<b>Línea base 2019</b>	<b>Meta de resultado Proyectada para 2020</b>	<b>Meta de Alcanzada para 2020</b>	<b>Meta de resultado Proyectada para 2021</b>	<b>Meta de Alcanzada para 2021</b>	<b>Meta de resultado Proyectada para 2022</b>	<b>Meta de Alcanzada para 2022</b>

Para los años 2019, 2020, 2021 y 2022 no se registraron letalidades por enfermedades transmitidas por alimentos, manteniéndose en 0 la meta de resultado; dentro del proceso de gestión, la Secretaría de Desarrollo de la Salud, se ha venido fortaleciendo como autoridad sanitaria con recurso humano calificado para efectos de ejercer inspección, vigilancia y asistencia técnica, con el fin de garantizar la inocuidad de los alimentos y bebidas a través de estrategias de monitoreo y seguimiento higiénico sanitario a los establecimientos.

De igual manera y con el fin de fortalecer, contribuir y garantizar la inocuidad de los alimentos y bebidas en el área de salud ambiental, la Secretaría de Desarrollo de la Salud- Oficina de Salud ambiental, adelantó estrategias de monitoreo y seguimiento higiénico sanitario a los establecimientos, comercializadores, expendedores, manipuladores de alimentos y a los establecimientos de venta, consumo y distribución de bebidas alcohólicas, en los 29 de los 30 municipios del Departamento de Córdoba, a través de actividades como: visitas mensuales a las direcciones locales de salud, de los 29 municipios del departamento de Córdoba, con el fin de socializar el trabajo a realizar, solicitar información y brindar apoyo, para un total de 29 reuniones iniciales reportadas ante la Oficina de Salud Ambiental, se llevó a cabo una (1) jornada de capacitación dirigida a las Inspecciones de Policía (tránsito y ambiental) de cada uno de los 29 municipios del departamento de Córdoba, para un total de 5 jornadas reportadas hasta el momento, se realizó inspección sanitaria a las 16 plazas de mercado con las que cuenta el departamento de Córdoba, se realizó levantamiento del censo de ventas informales de carnes en la zona urbana de los 29 municipios del departamento de Córdoba; se llevó a cabo una (1) jornada de capacitación dirigida a manipuladores de alimentos y propietarios de establecimientos en la zona rural, en temas relacionados con la normatividad sanitaria actual, en lo que respecta a los procesos de inscripción y procesos higiénico-sanitarios para el manejo de alimentos, bebidas y materias primas a lo largo de la cadena, según lo establecido en la Resolución 2674 del 2013, se reportaron 5 de las 29 jornadas.



**Meta de resultado:** Mantener en 68,07 la tasa de violencia contra la mujer.

Meta de Resultado	Línea Base 2019	Cantidad Programada Plan de Acción 2020	Cantidad Acumulada 2020	Cantidad Programada Plan de Acción 2021	Cantidad Acumulada 2021	Cantidad Programada Plan de Acción 2022	Cantidad Acumulada 2022
Mantener en 68,07 la tasa de violencia contra la mujer	68,07	68,07	265,63	68,07	361,00	68,07	408,7



Durante el contexto de la pandemia se registró un aumento significativo de los casos de violencia contra la mujer, dadas las condiciones de confinamiento de la población, puesto que este escenario propicia las situaciones de estrés, problemas económicos, desempleo, convivencia 24 horas con la pareja y desencadena intolerancia y violencia por parte del agresor, las mujeres no asistían a las instituciones de salud, por lo cual se presentó un subregistro de los casos, y se evidenció una disminución de las denuncias en las instituciones judiciales y administrativas, pero un aumento en las llamadas de atención a las víctimas, lo cual denota que ante la cuarentena se limitó el acceso a la justicia para estas mujeres al encontrarse conviviendo permanentemente con su agresor.

El factor económico resultó relevante puesto que es una de las principales razones de las discusiones de pareja, por ello a través de la Secretaría de Desarrollo de la Salud se ha continuado realizando procesos de educación de las niñas y mujeres que contribuyan a disminuir la inequidad de género en el departamento y, asimismo, con los niños y hombres en temas de las nuevas masculinidades.

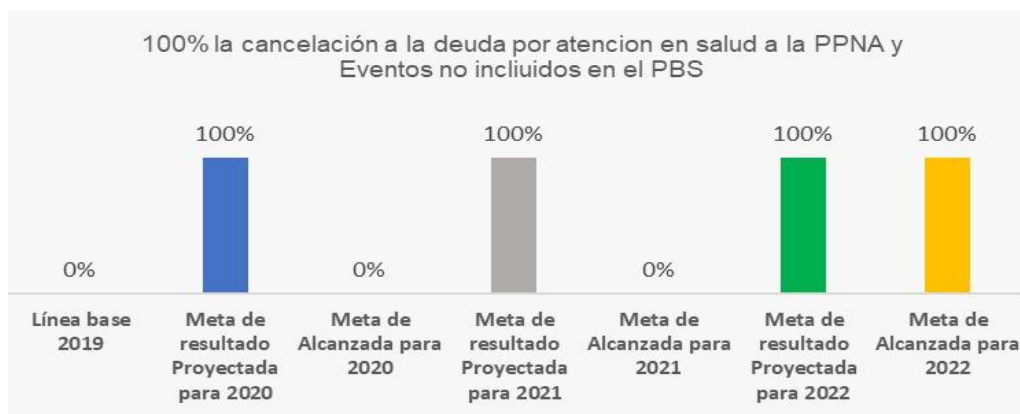
Con el regreso de las mujeres a la atención médica y psicosocial en las IPS públicas y privadas, aunado a los procesos de asistencia técnica sobre la importancia de la



notificación de los casos de violencia de género y el trabajo intersectorial realizado con el ICBF, comisarías de familia, secretarías de educación, mujer, DPS y los comités del mecanismo articulador, para el año 2022 se observa un aumento de la tasa de violencia contra la mujer, dado que los casos los que se dejaron de notificar a SIVIGILA fueron identificados, se reportaron durante los años 2021 y 2022, teniendo en cuenta que se convierten en una urgencia, la cual es mayor cuando la violencia es de tipo sexual.

**Meta de resultado:** 100% la cancelación a la deuda por atención en salud a la PPNA y Eventos no incluidos en el PBS.

Meta de Resultado	Línea Base 2019	Cantidad Programada Plan de Acción 2020	Cantidad Acumulada 2020	Cantidad Programada Plan de Acción 2021	Cantidad Acumulada 2021	Cantidad Programada Plan de Acción 2022	Cantidad Acumulada 2022
100% la cancelación a la deuda por atención en salud a la PPNA y Eventos no incluidos en el PBS	0	100	0	100	0	100	100



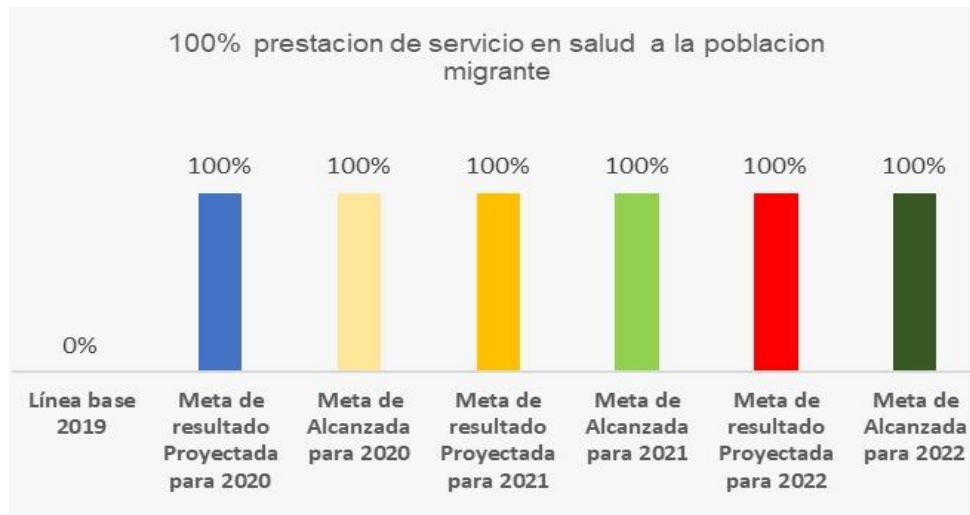
Para los años 2020 y 2021, el porcentaje de cumplimiento para esta meta fue de un 0% debido a que el proceso de auditoría y conciliación de la deuda de cuentas medicas de prestación de servicios a la población subsidiada, vinculada y migrantes del departamento de Córdoba no había finalizado, por lo tanto, para estos años no se realizó la cancelación a la deuda por atención en salud a la PPNA y eventos no incluidos en el PBS, durante la vigencia 2022, la Secretaría de Desarrollo de la Salud en convenio con la Universidad de Cartagena, logró adelantar procesos de auditoría y conciliación con los prestadores del servicio para el pago de las cuentas medicas auditadas, los cuales se hicieron a través de las resoluciones de pago N° 00163, 00164, 00165, 00166 y 00167 del 15 de junio de 2022.





**Meta de resultado:** 100% prestación de servicio en salud a la población migrante.

Meta de Resultado	LÍNEA BASE 2019	Cantidad Programada Plan de Acción 2020	Cantidad Acumulada 2020	Cantidad Programada Plan de Acción 2021	Cantidad Acumulada 2021	Cantidad Programada Plan de Acción 2022	Cantidad Acumulada 2022
100% prestación de servicio en salud a la población migrante	ND	100%	100%	100%	100%	100%	100%



El Ministerio de Salud y Protección Social -MSPS, en cumplimiento de sus funciones como ente rector del Sistema General de Seguridad Social de Salud (SGSSS), en especial, aquellas relacionadas con la garantía del acceso efectivo a los servicios de salud y con el propósito de garantizar el aseguramiento en salud de la población que reside en el territorio Nacional, ha venido adoptando medidas para garantizar la afiliación de la población migrante al SGSSS en los regímenes subsidiado o contributivo, según corresponda.

En este sentido, para la población migrante venezolana, mediante Resolución 3015 de 2017 se adoptó el Permiso Especial de Permanencia -PEP, como documento válido en los sistemas de la protección social, el cual tendrá validez hasta el 28 de febrero de 2023.

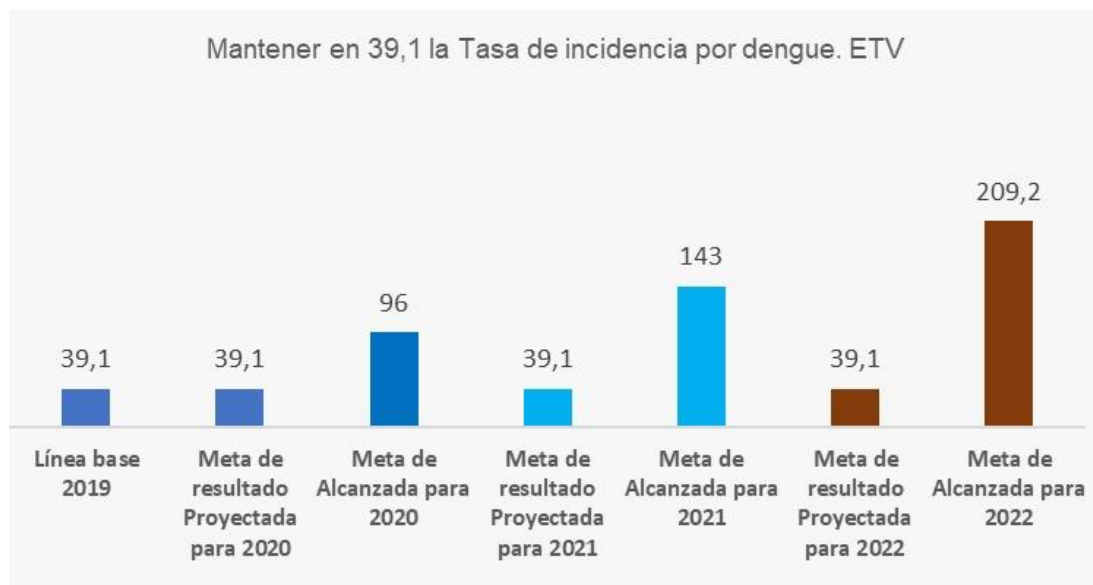
Partiendo de lo anterior, el departamento de Córdoba para aquellos migrantes que no tengan ninguno de los documentos anteriormente descritos y no tienen capacidad de pago para su atención en salud, se les ha garantizado la atención inicial de urgencias, de acuerdo con lo dispuesto por el Artículo 168 de la Ley 100 de 1993, en concordancia con el Artículo 67 de la Ley 715 de 2001 y Ley 1751 de 2015; las personas que requieren



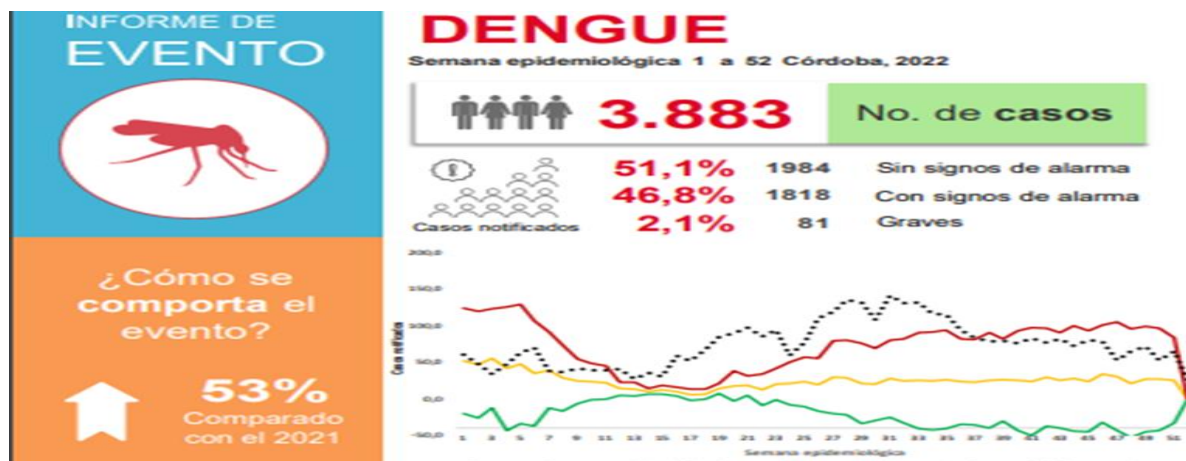
otros servicios y estén indocumentados se les está prestando su atención respectiva a través de fallos de tutela cumpliendo al 100% durante estos últimos años con la atención de esta población.

**Meta de resultado:** Mantener en 39,1 la Tasa de incidencia por dengue. ETV

Meta de Resultado	LINEA BASE 2019	Cantidad Programada Plan de Acción 2020	Cantidad Acumulada 2020	Cantidad Programada Plan de Acción 2021	Cantidad Acumulada 2021	Cantidad Programada Plan de Acción 2022	Cantidad Acumulada 2022
Mantener en 39,1 la Tasa de incidencia por dengue. ETV	39,1	39,1	96	39,1	143	39,1	209,2



Comportamiento epidemiológico del dengue hasta semana epidemiológica 52 de 2022.



**Indicadores**

Proporción de casos probables

- 17,0%** Sin signos de alarma  
338 / 1984
- 4,3%** Con signos de alarma  
78 / 1818
- 3,7%** Dengue grave  
3 / 81

---

Incidencia Dptal. x 100.000 hab.

**209,2**

---

Proporción de hospitalización

- 92,0%** Con signos de alarma  
1673 / 1818
- 100,0%** Dengue grave  
81 / 81

**Comportamientos inusuales**

**Mapa de Incidencia de Dengue por municipios, Córdoba año 2022.**

Legenda:

- (Red circle) Incidencia superior a la Dptal.
- (Green circle) Incidencia inferior a la Dptal.
- (White circle) Sin casos

Nota: Incidencia Dptal: 209,2 x 100.000 hab.

Durante el año 2022 se desarrollaron las siguientes acciones:

- 113





## Reunión de articulación de acciones para intervención de eventos de malaria, dengue, leishmaniasis



### Acciones de intervención de la planta Operativa de ETV



### Educación en lavado de tanques



Fumigación



Dificultades en las vías de acceso





Capacitación del talento humano de las IPS sobre adherencia a guías clínicas, malaria y Dengue.

En 2022 se notificaron al Sivigila 7 casos probables de enfermedad de Chagas, casos agudo cero (0) y casos crónicos uno (1), seis (6) casos se descartados por error de digitación y pruebas con resultado negativo; además, se realizó búsqueda activa institucional y búsqueda activa en base de dato RUAF con el fin de mantener activa la vigilancia epidemiológica del evento de interés en Salud Pública.

También se retroalimenta a las EAPB los casos captados en banco de sangre.

**Leishmaniasis cutánea:** Se notificaron 181 casos de leishmaniasis cutánea entre la semana epidemiológica 01 a 52 de 2022, a semana 52 de 2022 se observa una disminución del 19,9 % (28 casos) con respecto al año anterior, el promedio de notificación semanal fue de 3,7 casos y la semana que más casos notifico fue la semana 2, 27, 33, 41 con (7 casos).

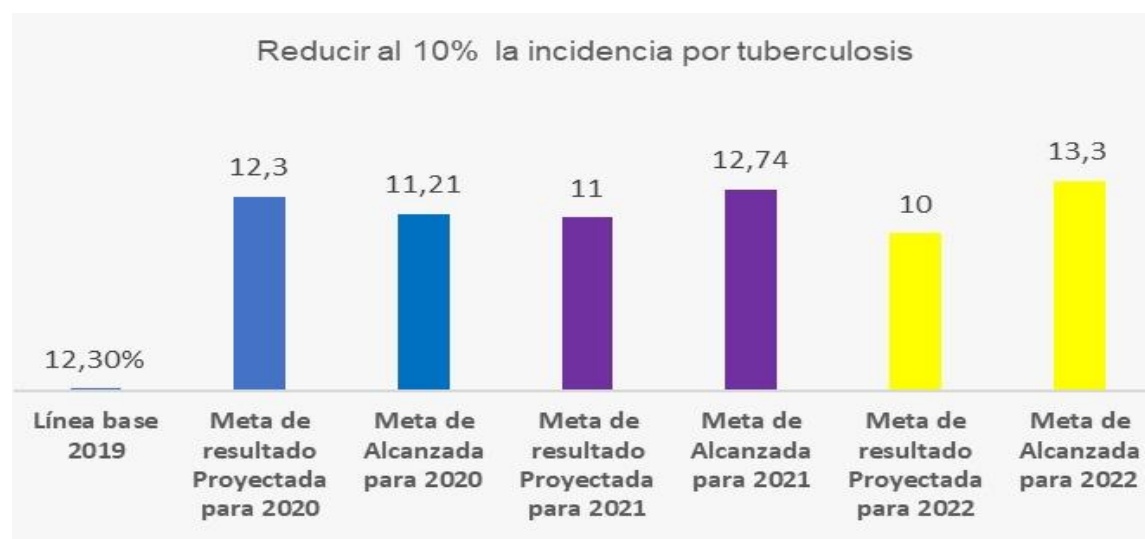
**Malaria:** Hasta la semana epidemiológica 52 de 2022, se han notificado 9.536 casos de malaria, de los cuales 9.435 son de malaria no complicada y 101 son de malaria complicada, predominó la infección por Plasmodium vivax (P. vivax) con 84,4 % (8.052 casos), seguido de Plasmodium falciparum (P. falciparum) con 15,1 % (1.443 casos) e infección mixta con 0,4 % (41 casos)



Los casos de malaria no complicada y malaria complicada se presentaron predominantemente en el sexo masculino con un 60,8 % (5.734 casos) y con un 57,4 % (58 casos) respectivamente, los grupos de edad más afectados en casos de malaria fueron de 10 a 19 años, mientras que los grupos de edad más afectados en casos de malaria complicada fueron de 15 a 29.

**Meta de resultado:** Reducir al 10% la incidencia por tuberculosis.

Meta de Resultado	LINEA BASE 2019	Cantidad Programada Plan de Acción 2020	Cantidad Acumulada 2020	Cantidad Programada Plan de Acción 2021	Cantidad Acumulada 2021	Cantidad Programada Plan de Acción 2022	Cantidad Acumulada 2022
Reducir al 10% la incidencia por tuberculosis	12,30%	12,3	11,21	11	12,74	10,00	13,3



Para el análisis del evento de tuberculosis sensible (notificación Código 813), se incluyen los casos de tuberculosis de todas las formas y se realiza análisis por período epidemiológico, según lo establecido en los lineamientos nacionales para la vigilancia en salud pública del 2022. En el comportamiento del evento se tienen en cuenta solo los casos notificados al Sivigila, para Córdoba se tiene la siguiente información: incidencia por tuberculosis año 2019: 11,7 del 12,3 programado; año 2020: meta proyectada 12,3, meta alcanzada 11,21; año 2021: meta proyectada 11,21, meta alcanzada 12,74; año 2022: meta proyectada 10, meta alcanzada 13,3.

El indicador de tasa de incidencia según la meta planteada no se ha logrado ni siquiera en el País, alcanzamos una meta por encima porque el número de casos detectados en el 2022, se vio incrementado posterior a la disminución de casos afectados por el periodo



de pandemia, el aumento de la detección nuevos y recaídas que son los casos que definen el indicador de incidencia, no debe asustar si se ve incrementado sobre la meta esperada ya que a nivel país hay un número de 7.000 casos estimados que no son de manera oportuna y ésta brecha de casos detectados vs estimados debe bajarse, y en la medida que diagnosticamos casos nuevos damos inicio a un tratamiento de TB de manera oportuna y los tratamientos oportunos van rompiendo la cadena de transmisión de la enfermedad con el tiempo.

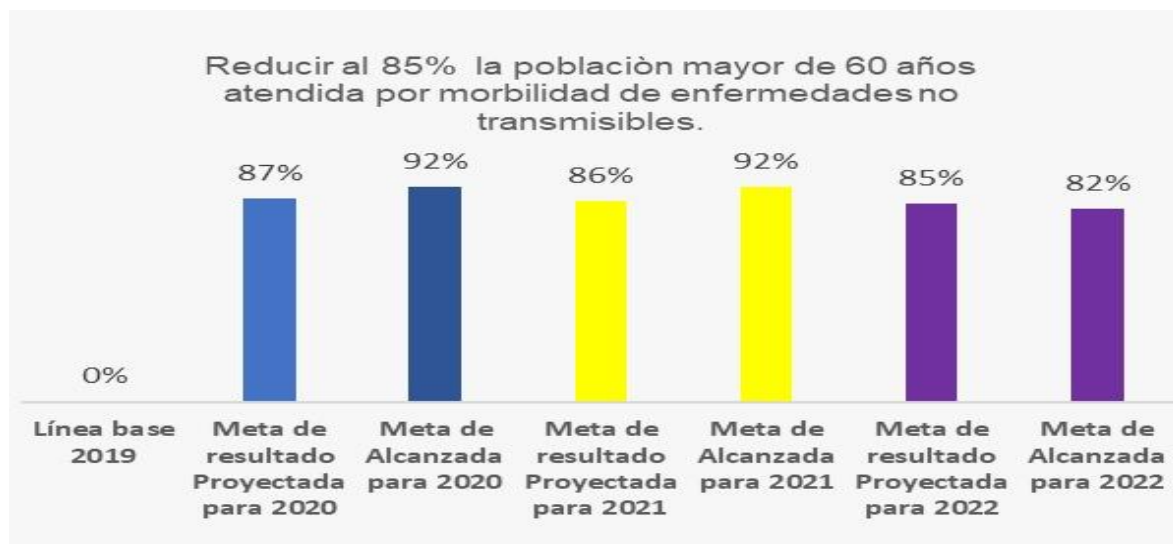
El departamento de Córdoba, desde la secretaría de salud realizó las siguientes acciones:

- Socialización y divulgación de la Resolución 227 del 2020 en cada una de las IPS, EPS y secretarías locales de salud, por medio de la cual el Ministerio de Salud y Protección Social adoptó los lineamientos técnicos y operativos del Programa Nacional de Prevención y Control de la Tuberculosis, actualizando nuevos algoritmos diagnósticos, esquemas de tratamiento y atención integral con enfoques y estrategias.
- Asesoría y asistencia técnica virtual a las entidades municipales y aseguradoras para el cumplimiento de los aspectos señalados en los lineamientos técnicos nacionales.
- Seguimiento a los medicamentos para el tratamiento de TB.
- Visitas domiciliarias de seguimiento y supervisión de la administración de tratamiento en el ámbito domiciliario e institucional y acciones pedagógicas orientadas a la familia y búsqueda activa de sintomáticos respiratorios.

Además, se realizó la contratación para fortalecer las acciones de coordinación, diagnóstico y tratamiento de la tuberculosis.

**Meta de resultado:** Reducir al 85% la población mayor de 60 años atendida por morbilidad de enfermedades no transmisibles.

Meta de Resultado	LINEA BASE 2019	Cantidad Programada Plan de Acción 2020	Cantidad Acumulada 2020	Cantidad Programada Plan de Acción 2021	Cantidad Acumulada 2021	Cantidad Programada Plan de Acción 2022	Cantidad Acumulada 2022
Reducir al 85% la población mayor de 60 años atendida por morbilidad de enfermedades no transmisibles.	87,23%	87%	92%	86%	92%	85%	80.49%



Las enfermedades no transmisibles (ENT) conocidas también como enfermedades crónicas, son afecciones de larga duración con una progresión generalmente lenta, los cuatro tipos principales son:

- Las enfermedades cardiovasculares como los infartos de miocardio, el ataque cerebrovascular y la hipertensión arterial
- Los diferentes tipos de cáncer.
- Las enfermedades respiratorias crónicas como la neumopatía obstructiva crónica o el asma.
- La diabetes

En lo concerniente al departamento de Córdoba, se observa aumento en el porcentaje de atención en los años 2020 (92%) y 2021 (92%) ya que durante la pandemia COVID 19, por el confinamiento diversos estudios indican que se aumentaron los factores de riesgo comunes para esta enfermedad que incluyen la exposición y consumo del humo del tabaco y sus derivados, la inactividad física, el uso nocivo del alcohol y la dieta no saludable, para el año 2022, hubo una disminución en la atención por morbilidad de enfermedades no transmisibles en la población mayores de 60 años a un 80.49%, lo cual puede estar asociado a la pandemia COVID 19, esto tiene un impacto psicosocial significativo como: ansiedad, pánico, trastornos de adaptación, depresión, estrés crónico e insomnio a causa del aislamiento, principalmente el temor por la desinformación y la incertidumbre, lo cual generó un estrés adicional a consultar, ya que son conscientes del riesgo de una mayor severidad y fatalidad al contraer el virus, comparados a otros grupos poblacionales por lo cual son especialmente vulnerables; en éste sentido la secretaría de





desarrollo de la salud, durante la vigencia 2022 realizó asistencias técnicas a centros de vida en busca de prevenir y controlar a través de cambios en el estilo de vida, intervenciones de salud y políticas públicas costo-efectivas, ya que requieren un abordaje intersectorial e integrado, por lo cual bajó.

**Meta de resultado:** 100% de personas víctimas del conflicto armado, con necesidades de salud atendidas en el SGSSS.

Meta de Resultado	LINEA BASE 2019	Cantidad Programada Plan de Acción 2020	Cantidad Acumulada 2020	Cantidad Programada Plan de Acción 2021	Cantidad Acumulada 2021	Cantidad Programada Plan de Acción 2022	Cantidad Acumulada 2022
100% de personas víctimas del conflicto armado, con necesidades de salud atendidas en el SGSSS.	100%	100%	63,4%	100%	68.18%	100%	69.30%



Las dinámicas de conflicto armado según el equipo local coordinación del departamento de Córdoba producen hechos de violencia armada contra la población civil, generando impacto humanitario, especialmente en las comunidades étnicas y campesinas. Durante la vigencia de los años 2020, 2021 y 2022 no se ha logrado la atención en un 100% debido a que estas comunidades son las más vulnerables dada su ubicación geográfica en zonas dispersas y de difícil acceso, escenario que facilita la presencia de Grupos Armados Organizados (GAO) y obstaculiza la presencia del Estado; por lo que se configuran violaciones a los Derechos Humanos en hechos victimizantes que se atribuyen a las disputas por territorio y control de corredores estratégicos para el desarrollo de las economías ilícitas; se presentaron homicidios selectivos, en su mayoría relacionados con amenazas por limpieza social, seguido por homicidios de





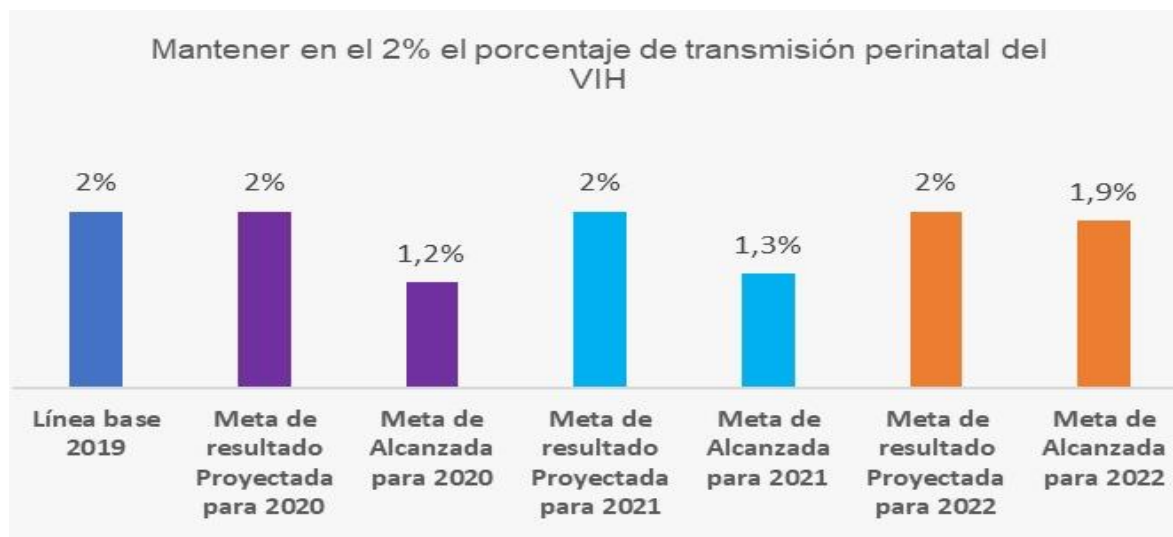
excombatientes, desplazamientos masivos e individuales por combates y enfrentamientos, amenazas individuales a líderes sociales y comunitarios, impacto humanitario por erradicaciones de cultivos de uso ilícito e incidentes con minas antipersonal (MAP) y municiones sin explosionar (MUSE), además del subregistro de eventos por reclutamiento, uso y utilización de niños, niñas y adolescentes, el fortalecimiento de las operaciones de la Fuerza Pública contra los GAO que hacen presencia en los territorios de la subregión del sur de Córdoba aumentaron las capturas de los integrantes de estos grupos y de sus redes de apoyo.

Ahora bien, durante la vigencia 2022 se ejecutaron acciones de seguimiento a la implementación de medida de reparación en salud desde un enfoque psicosocial, para las víctimas reconocidas en nueve (9) Sentencias de las Corte Interamericana de Derechos Humanos (Corte IDH), en el departamento de Córdoba para la vigencia habitaron 341 víctimas de la masacre de Pueblo Bello y 4 de la masacre de Ituango, a las cuales se les verificó periódicamente el aseguramiento, se realizó coordinación con secretarías municipales de salud y acciones de fortalecimiento departamental, verificando la implementación del protocolo de atención psicosocial; en todo el proceso de seguimiento se realizó articulación con el equipo coordinador de la Corporación de Infancia y Desarrollo con quien estableció convenio el Ministerio de Salud y Protección Social con el objetivo de la implementación de la medida.

De la misma forma se realizó seguimiento al cumplimiento de los fallos emitidos por los jueces y solicitudes en lo que compete a la Secretaría de Desarrollo de la Salud en los procesos de restitución de tierras y atención psicosocial a la población víctima.

**Meta de resultado:** Mantener en el 2% el porcentaje de transmisión perinatal del VIH.

Meta de Resultado	LINEA BASE 2019	Cantidad Programada Plan de Acción 2020	Cantidad Acumulada 2020	Cantidad Programada Plan de Acción 2021	Cantidad Acumulada 2021	Cantidad Programada Plan de Acción 2022	Cantidad Acumulada 2022
Mantener en el 2% el porcentaje de transmisión perinatal del VIH	2%	2	1,2	2	1.3	2	1.9



En el departamento de Córdoba, se ha mantenido por el porcentaje de TMI de VIH, esto a través de la implementación de la estrategia ETMIPLUS en las direcciones locales de salud, EAPB e IPS públicas y privadas del departamento de Córdoba, cuyo objetivo es fortalecer la atención de la gestante y su recién nacido a fin de orientar los esfuerzos del país hacia la eliminación de la transmisión materno infantil del VIH, los contratistas a través de visitas de asistencia técnica hacen la respectiva verificación de cumplimiento de la normatividad, con los hallazgos encontrados realizaron planes de mejoramiento y seguimiento al cumplimiento de estos.

En este sentido cuando se presenta un caso, se hace la respectiva unidad de análisis para identificar las respectivas demoras en conjunto con las entidades relacionadas y evitar que vuelva a acontecer nuevamente; es de resaltar que a través del PIC departamental se hacen estrategias de promoción y mantenimiento de la salud en gestantes con el fin de evitar este evento que está en etapa de eliminación a nivel Nacional.

Es importante anotar que la migración de gestantes venezolanas al departamento de Córdoba, en estos últimos años ha sido de gran aumento, estas embarazadas llegan con pobres controles prenatales y sin los documentos respectivos para afiliación al sistema de salud, lo cual complica más su situación y esto incide en el aumento de los casos; lo que se ha buscado en estos años es lograr que toda esta población con apoyo de cada alcaldía a través de un censo, otorgarles su permiso especial de permanencia y así puedan acceder a la afiliación en salud.

**Meta de resultado:** Mantener en 153,75 la Tasa de mortalidad ajustada por enfermedades del sistema circulatorio.



Meta de Resultado	LINEA BASE 2019	Cantidad Programada Plan de Acción 2020	Cantidad Acumulada 2020	Cantidad Programada Plan de Acción 2021	Cantidad Acumulada 2021	Cantidad Programada Plan de Acción 2022	Cantidad Acumulada 2022
Mantener en 153,75 la Tasa de mortalidad ajustada por enfermedades del sistema circulatorio	153,75	153,75	132,46	153,75	143,97	153,75	128



Las enfermedades del sistema circulatorio siguen siendo la primera causa de muerte en el mundo y Colombia no es la excepción; de acuerdo con la OMS, estas enfermedades son las responsables del 31% de los fallecimientos mundiales, con más de 17 millones de muertes al año, duplicando la mortalidad generada por todos los tipos de cáncer unidos.

Sin embargo, a pesar de que las cifras sean alarmantes, aún existe un significativo desconocimiento en la población sobre la salud vascular, de hecho, un estudio global realizado por Bayer en 2018 evidenció que solo el 23% de los encuestados conocía los padecimientos que afectan a las arterias y venas y tan solo el 19% afirmó conocer la enfermedad arterial coronaria, causante de los infartos al corazón.

El departamento de Córdoba ha mantenido el indicador y no ha sobrepasado la línea base de 153.75, a través del PIC departamental y contratos con fundaciones se ha venido trabajando la estrategia CERS, que tienen el propósito de desarrollar intervenciones poblacionales para intervenir las causas de los problemas de la salud y la calidad vida, mediante el compromiso de sus gobernantes y ciudadanos por un ordenamiento territorial por la salud.

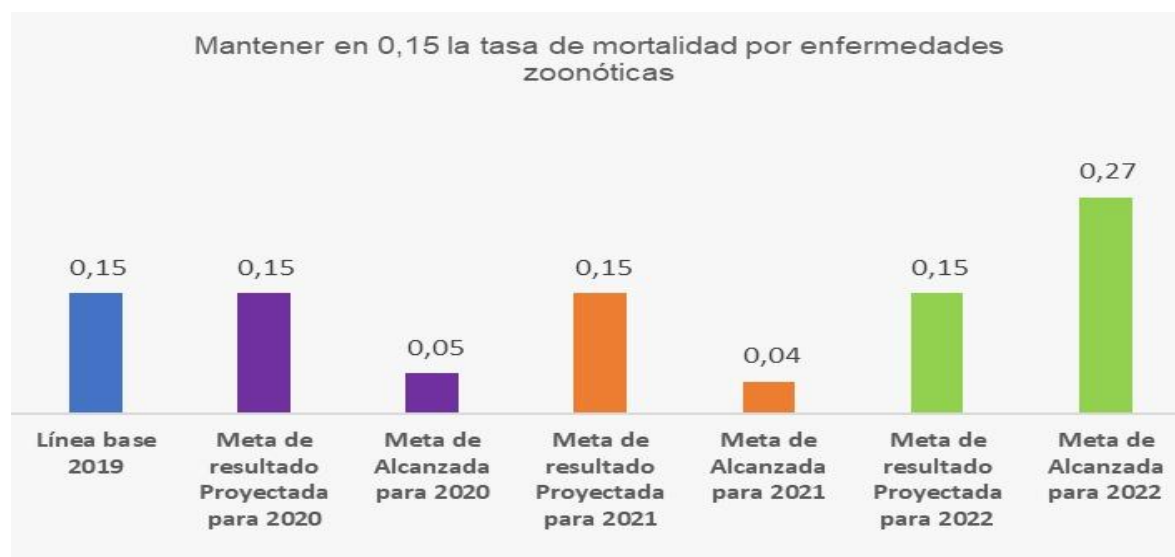


En el año 2022, se ejecutó el Contrato N°SS-SAM-026-2022 cuyo objeto fue la prestación de servicios para desarrollar actividades relacionadas con la línea operativa gestión de salud pública, en el componente vida saludable y condiciones no transmisibles, bajo los lineamientos del plan decenal, mediante acciones descritas en el plan de acción de salud pública del departamento de Córdoba; entre las actividades que se desarrollaron se encuentran: organización y desarrollo en la ciudad de Montería un simposio de 16 horas de duración en dos jornadas, de 8 horas cada uno, sobre rutas de atención integral en salud para riesgo cerebro cardiovascular, hipertensión, diabetes, donde se garantice la asistencia de profesionales de las IPS, EAPB y DLS de los 30 municipios del Departamento involucrados en el proceso de implementación de las mismas en su entidad, con capacidad máxima de 80 personas, el primer día se realizó la capacitación y el día segundo se realizó la entrega de instrumentos para la implementación y seguimiento de las mismas con sesión de preguntas y respuestas, promovió el desarrollo de reuniones, mesas de trabajo u otros espacios institucionales, sectoriales e intersectoriales con instituciones educativas e Institutos municipales de recreación y deporte, EPS e IPS con el fin de articular y coordinar acciones de promoción de la actividad física y hábitos saludables en los 29 municipios de categoría sexta del departamento, en total se realizaron 29 reuniones, una por cada municipio. Desarrolló capacidades en los actores de 6 municipios del departamento de Córdoba, mediante la identificación, análisis y comprensión de intervenciones poblacionales para la promoción de la salud (CERS), y se acompañó la implementación de programas, proyectos y/o estrategias sectoriales e intersectoriales, en el marco de sus competencias, para el fortalecimiento de la gestión integrada de la salud pública a fin de alcanzar las metas y objetivos definidas en el marco del modelo integral en salud (MIAS), el PDSP 2012-2021. Se realizó un encuentro Departamental de los comités de hábitos y estilos de vida saludable municipal donde se socializaron lineamientos nacionales de promoción de hábitos y estilos de vida saludables, y a la vez se reactivó el comité de hábitos y estilos de vida saludable del departamento, dirigido a los DLS de los 30 municipios, con capacidad de participación mínimo de 60 personas y se realizó un encuentro departamental “Analicemos tu lonchera”, el cual fue un espacio que favorecerá el intercambio de experiencias de colegios públicos que han implementado buenas prácticas para modificar el entorno escolar, como estrategias pedagógicas, cambio en la oferta alimentaria en la tienda escolar o restricciones en la publicidad de comida chatarra en sus instituciones, dirigido a directores, docentes y padres de familia de 30 instituciones educativas públicas de básica primaria del departamento; se desarrolló la socialización de rutas de cáncer de mama y cuello uterino - RIAS (Rutas de atención integrales de atención en salud) para la detección oportuna a la población en riesgo, dirigido a las 30 DLS del departamento, EAPB e IPS públicas y privadas con capacidad máxima de 100 asistentes, estas actividades se desarrollaron con el fin de seguir evitando el mayor número de muertes asociadas al sistema circulatorio.



**Meta de resultado:** Mantener en 0,15 la tasa de mortalidad por enfermedades zoonóticas.

Meta de Resultado	Línea Base 2019	Cantidad Programada Plan de Acción 2020	Cantidad Acumulada 2020	Cantidad Programada Plan de Acción 2021	Cantidad Acumulada 2021	Cantidad Programada Plan de Acción 2022	Cantidad Acumulada 2022
Mantener en 0,15 la tasa de mortalidad por enfermedades zoonóticas	0,15	0,15	0,05	0,15	0,04	0,15	0,27



Teniendo en cuenta la línea base del años 2019, 2020, 2021 y 2022 la cual se mantuvo en 0,15, se puede decir que para los años 2020 y 2021 el departamento de Córdoba, estuvo por debajo de la meta propuesta (0,15), para el año 2022 desde la Semana Epidemiológica 01 hasta la 52 del año 2022, se reportaron cinco (5) decesos por el evento Accidente Ofídico en el departamento de Córdoba, lo que sitúa la tasa de mortalidad en 0,27 por 100.000 habitantes, lo cual indica que se encuentra por encima de la meta propuesta para el año (0,15), el resto de los eventos de zoonosis de interés en salud pública en el 2022 no presentaron mortalidad.

Cabe resaltar que desde la Secretaría de Salud Departamental, para la vigencia 2022 se realizaron actividades de servicio de intervención de brotes de enfermedades zoonóticas como: atención de notificación de foco de Encefalitis Equina del Este, en los municipios que notificaron; atención en las notificaciones de Influenza Aviar H5N1, enfermedad con un alto potencial zoonótico, por lo cual, se desplegó al Equipo de Reacción Inmediata de la Secretaría de Desarrollo de la Salud, para atención inmediata de los predios y municipios afectados por esta patología.

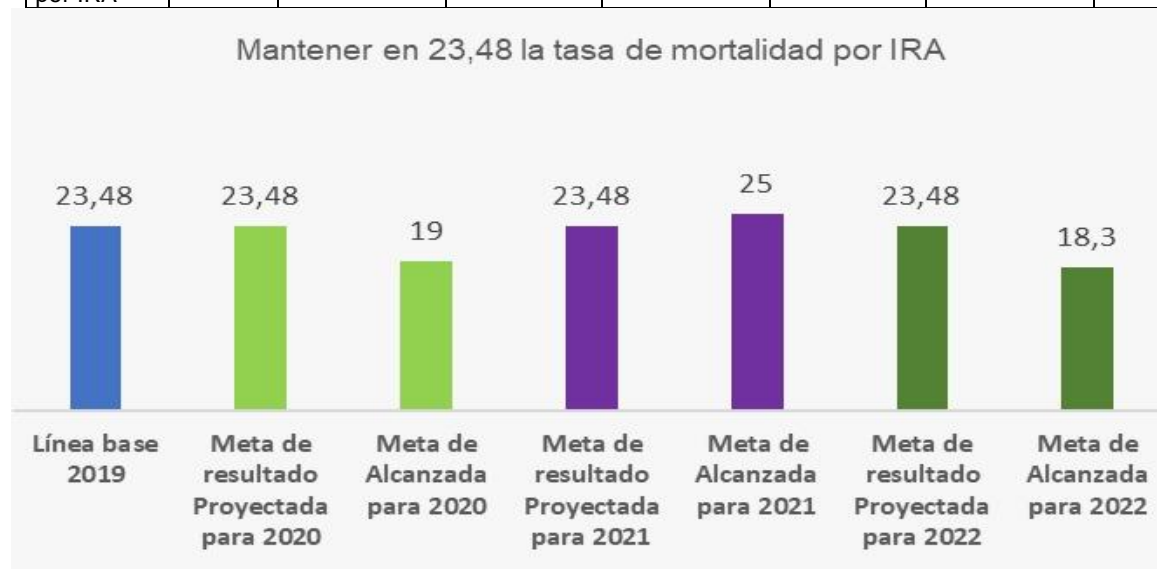




Para el año 2022, se atendió el servicio de vacunación canina y felina en los 29 municipios, se realizó en el ente territorial vacunación antirrábica con enfoque diferencial en las comunidades Emberá Katio del municipio de Tierralta, la cual alcanza una cobertura superior al 90% para esa población específica.

**Meta de resultado:** Mantener en 23,48 la tasa de mortalidad por IRA.

Meta de Resultado	LINEA BASE 2019	Cantidad Programada Plan de Acción 2020	Cantidad Acumulada 2020	Cantidad Programada Plan de Acción 2021	Cantidad Acumulada 2021	Cantidad Programada Plan de Acción 2022	Cantidad Acumulada 2022
Mantener en 23,48 la tasa de mortalidad por IRA	23,48	23,48	19	23,48	25	23,48	18,3



La Secretaría de Desarrollo de la Salud de Córdoba, realizó actividades de promoción y prevención en temas relacionados con el manejo y control de infecciones respiratorias agudas, adicionalmente se ha intensificado las acciones de vigilancia y prevención de enfermedad respiratoria grave, estas acciones se refuerzan también a nivel municipal, se observa una disminución de la tasa de mortalidad por IRA en el departamento de Córdoba para el año 2022, en relación a los años 2020 y 2021, con una tasa de 18.3.

Dando cumplimiento a la normativa del Programa Nacional para Prevención, Manejo y Control de la Infección Respiratoria Aguda y la Enfermedad Diarreica Aguda, con sus estrategias en el departamento de Córdoba, se desarrollaron acciones en los 30 municipios del departamento para identificación y caracterización de las salas ERA, socialización de protocolos y guías y práctica clínica relacionadas con el programa, unidades de análisis con su respectivo plan de mejora para aquellas instituciones con

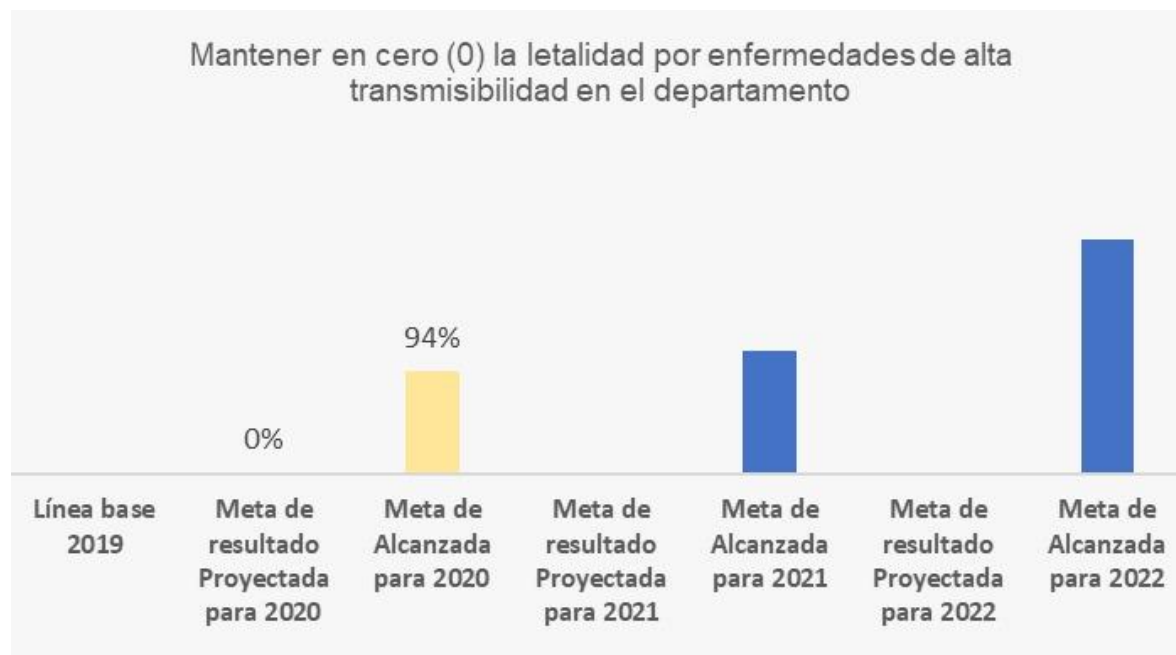


casos de mortalidad en menores de cinco años; además, se brindó socialización, asistencia técnica y charlas educativas a líderes comunitarios, padres de familia, cuidadores de niños menores de 5 años y líderes indígenas del departamento con el fin de identificar los signos de alarma para la IRA y la EDA, prevención y manejo.

Igualmente, en concurrencia con las direcciones locales de salud, el Instituto Nacional de Salud y el Instituto Colombiano Agropecuario, se participó en la respuesta inmediata ante la emergencia sanitaria en torno a la Influenza Aviar de alta patogenicidad H5N1.

**Meta de resultado:** Mantener en cero (0) la letalidad por enfermedades de alta transmisibilidad en el departamento.

Meta de Resultado	LINEA BASE 2019	Cantidad Programada Plan de Acción 2020	Cantidad Acumulada 2020	Cantidad Programada Plan de Acción 2021	Cantidad Acumulada 2021	Cantidad Programada Plan de Acción 2022	Cantidad Acumulada 2022
Mantener en cero (0) la letalidad por enfermedades de alta transmisibilidad en el departamento	0	0	94	0	113	0	214.4



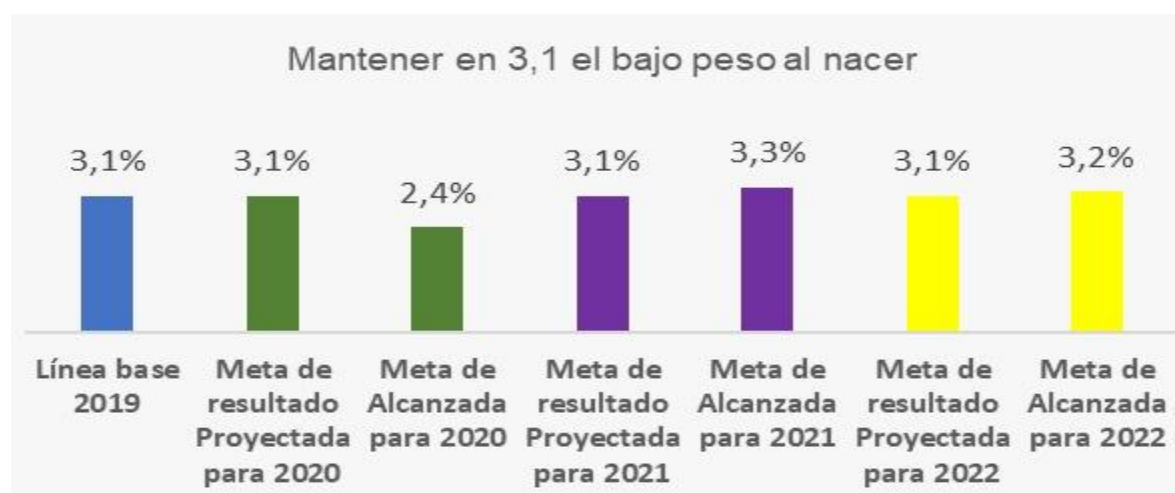
La letalidad de enfermedades de alta transmisibilidad no se ha logrado mantener en cero, debido a la pandemia por COVID-19 durante los años 2020 y 2021 ya que se registró en el departamento una letalidad de 94 y 113 por cada año correspondiente; para el año



2022, la letalidad tuvo un aumento registrándose la meta en 214.4, durante esta vigencia se fortalecieron las estrategias de vigilancia intensificada en los 30 municipios, mediante asistencia técnica, vigilancia de indicadores, mesas de articulación intersectorial, implementación de la estrategia Prass; salas de análisis del riesgo; fortalecimiento del Plan de Vacunación; acompañamiento a la reactivación económica.

**Meta de resultado:** Mantener en 3,1 el bajo peso al nacer.

Meta de Resultado	Línea Base 2019	Cantidad Programada Plan de Acción 2020	Cantidad Acumulada 2020	Cantidad Programada Plan de Acción 2021	Cantidad Acumulada 2021	Cantidad Programada Plan de Acción 2022	Cantidad Acumulada 2022
Mantener en 3,1 el bajo peso al nacer	3,10%	3,1	2,4	3,1	3,3	3,1	3,2



La Organización Mundial de la Salud, define que los menores con un peso inferior a 2.500g al nacer representan un problema de salud pública, por sus consecuencias a corto y largo plazo, aumentando el riesgo de muerte neonatal, retraso en el crecimiento y el desarrollo en la edad adulta de enfermedades crónicas, por ello define la meta de reducir el bajo peso al nacer (BPN) en un 30% para el 2025; en concordancia el Plan Decenal de Salud Pública 2012-2021 de Colombia, determina mantener una meta donde no se supere el 10 % de BPN; el bajo peso al nacer está asociado con mayor riesgo de muerte fetal y neonatal durante los primeros años de vida, así como de padecer retraso del crecimiento físico y cognitivo durante la infancia; las alteraciones en el crecimiento fetal pueden tener adversas consecuencias en la infancia en términos de mortalidad, morbilidad, crecimiento y desarrollo; el bajo peso del recién nacido es un indicador de malnutrición y del estado de salud de la madre; el bajo peso al nacer se presenta en todo el mundo especialmente en países en vía de desarrollo, con consecuencias negativas en distintos ámbitos, entre ellas destacan los impactos en morbilidad, educación y



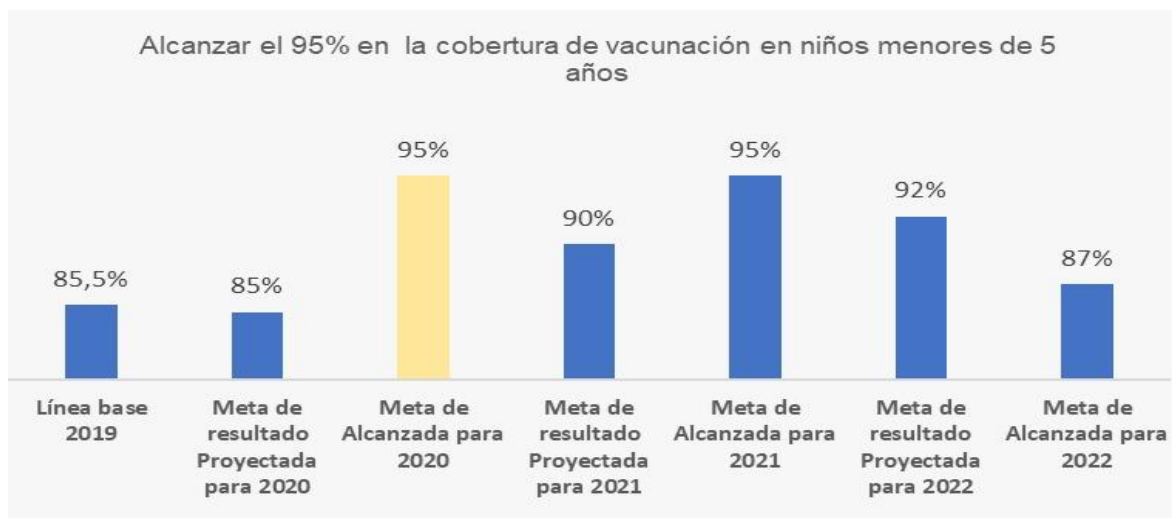
productividad, constituyéndose en uno de los principales mecanismos de transmisión intergeneracional de la pobreza y la desigualdad.

Respecto a los datos del departamento de Córdoba, se tiene que para 2020 es de 2,4, 2021 de 3,3 y de 2022 de 3,2 teniendo como línea base 3,10, se observa en estos dos últimos años aumento en el evento, lo cual puede estar asociado a fortalecimiento de la vigilancia, asistencias técnicas y capacitaciones realizadas, trabajo articulado intersectorial por ejemplo con ICBF, pero también está incidiendo a nivel de los municipios que el 40% han notificado de bajos peso al nacer por encima de la media departamental, a lo que se le suma que solo 16 municipios cuentan con Comité de Seguridad Alimentaria y Nutricional, a pesar de ser de obligatorio cumplimiento su operación y operatividad, además, se debe fortalecer la implementación de la ruta materno perinatal donde se identifica las edades de la materna de menos de 20 años y entre los periodos de 35 a 40 años, que se observa un aumento y el riesgo para los recién nacidos con peso de 2.500 gramos y atención oportuna de las alertas tempranas a partir de la notificación diaria de manera semanal. Realizar Búsqueda activa de las mujeres gestantes con riesgo de bajo peso por las EAPB. Realizar seguimiento de los casos de bajo peso por las EAPB. Mejorar la calidad del dato en cada variable de la ficha de notificación para un mejorar la información y el seguimiento a los casos.

Se están creando estrategias y campañas de educación en salud y promoción de la lactancia materna.

**Meta de resultado:** Alcanzar el 95% en la cobertura de vacunación en niños menores de 5 años.

Meta de Resultado	LINEA BASE 2019	Cantidad Programada Plan de Acción 2020	Cantidad Acumulada 2020	Cantidad Programada Plan de Acción 2021	Cantidad Acumulada 2021	Cantidad Programada Plan de Acción 2022	Cantidad Acumulada 2022
Alcanzar el 95% en la cobertura de vacunación en niños menores de 5 años	85,5%	85%	95,00%	90%	95,00%	92,00	87,08



De acuerdo con las vigencias evaluadas, el Programa Ampliado de Inmunizaciones presenta una mejora significativa en el cumplimiento de coberturas de vacunación pasando del 86.4% en 2019 a 89.3 % en 2022, muy a pesar del contexto de riesgo epidemiológico vivido por la pandemia por COVID 19, la desinformación mediática sobre las vacunas COVID que también afectó el programa regular, las medidas restrictivas tomadas para la contención de la misma y la ola invernal que afectó gran parte del departamento de Córdoba.

Específicamente en el grupo de menores de un año pasamos de 84.7% en 2019 a 90.9% en 2022, en niños de un año de 88.0% a 93.9%, en el grupo de niños de 18 meses se presentó una leve disminución que impidió que el resultado general pudiera ser mejor con 87.3% en 2019 y 82.7% en 2022 y finalmente en el grupo de 5 años mejoramos encontrando una cobertura de 85.5% y en 2022 89.3%.

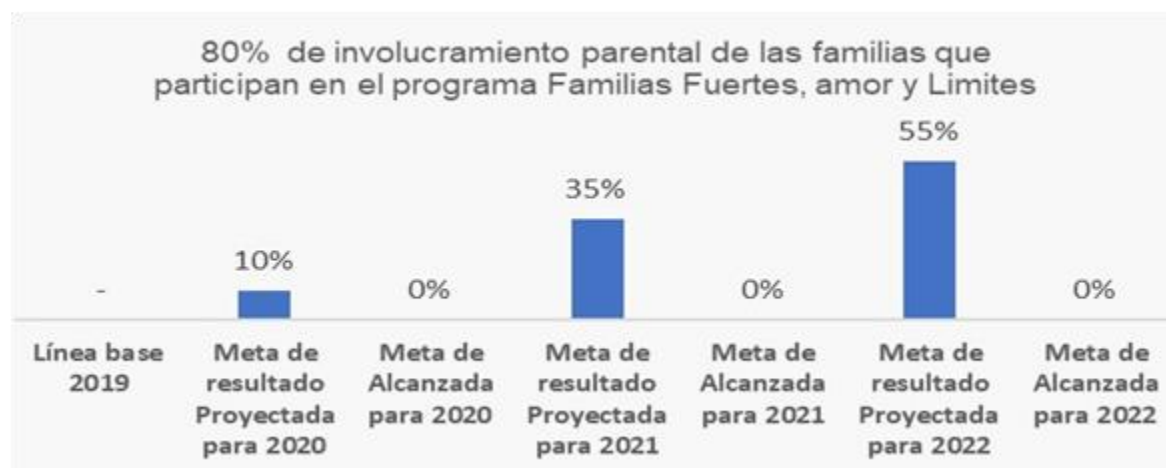
La cobertura de vacunación en niños menores de 5 años en el departamento de Córdoba durante los años 2020 y 2021 sobrepasó el porcentaje de la cantidad proyectada para estos años en 95%; para la vigencia 2022 se alcanzó una cobertura de 87,08% realizando actividades como: análisis de indicadores, seguimiento y análisis de dosis aplicadas con relación al año inmediatamente anterior, retroalimentando mensualmente a los municipios sobre los resultados de coberturas de vacunación y enviando el formato de deserción actualizado.

**Meta de resultado:** 80% de involucramiento parental de las familias que participan en el programa Familias Fuertes, amor y Límites.





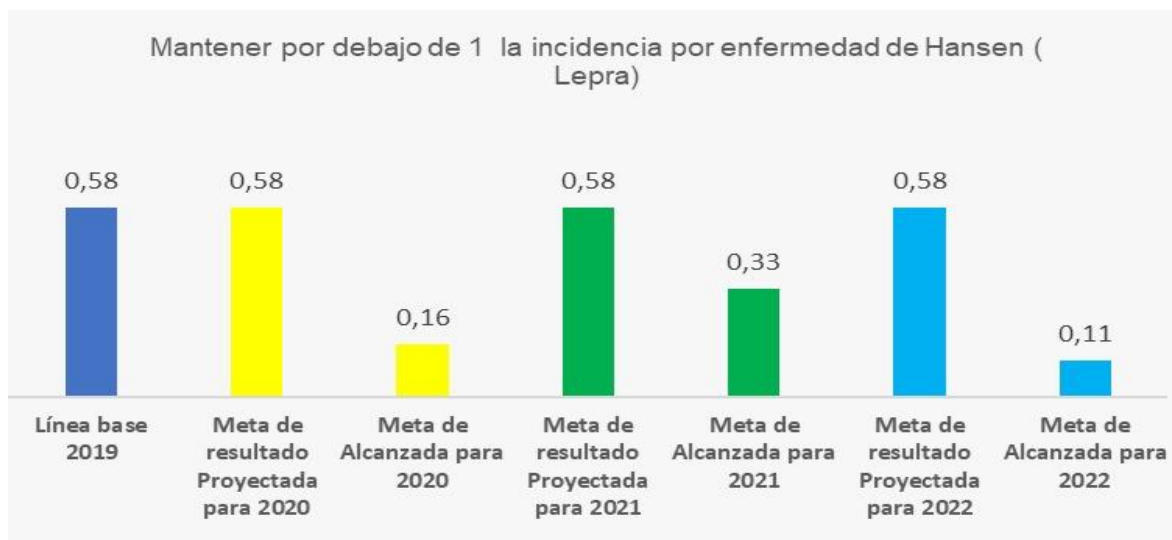
Meta de Resultado	LÍNEA BASE 2019	Cantidad Programada Plan de Acción 2020	Cantidad Acumulada 2020	Cantidad Programada Plan de Acción 2021	Cantidad Acumulada 2021	Cantidad Programada Plan de Acción 2022	Cantidad Acumulada 2022
80% de involucramiento parental de las familias que participan en el programa Familias Fuertes, amor y Limites	0	10	0	35	0	55	0



A pesar de quedar incluido en los procesos de planeación, no fue posible en la vigencia del 2022 que se desarrollaran acciones para impactar la meta, debido a que el proceso de contratación se declaró desierto porque ningún proponente cumplió con el lleno de los requisitos de la normatividad vigente.

**Meta de resultado:** Mantener por debajo de 1 la incidencia por enfermedad de Hansen (Lepra).

Meta de Resultado	LÍNEA BASE 2019	Cantidad Programada Plan de Acción 2020	Cantidad Acumulada 2020	Cantidad Programada Plan de Acción 2021	Cantidad Acumulada 2021	Cantidad Programada Plan de Acción 2022	Cantidad Acumulada 2022
Mantener por debajo de 1 la incidencia por enfermedad de Hansen ( Lepra)	0,58	0.58	0,16	0.58	0.33	0.58	0.05



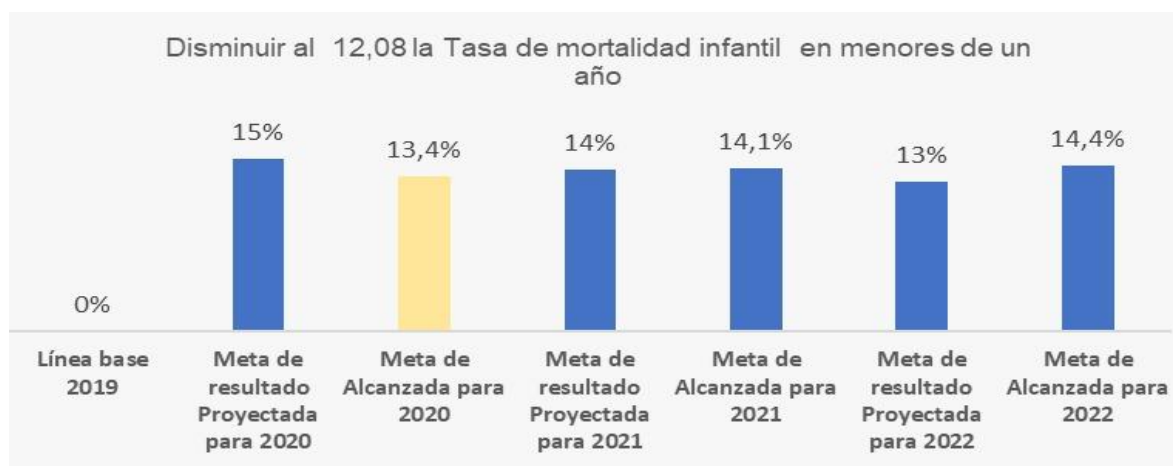
La lepra es una enfermedad infecciosa crónica que se desarrolla lentamente, con un período de incubación promedio de cinco años, aunque los síntomas pueden tardar 20 años en aparecer, a diferencia de la mayoría de las enfermedades infecciosas desatendidas (EID), que son causadas por parásitos, la lepra es causada por una bacteria, *Mycobacterium leprae*, también conocida como Bacilo de Hansen, afecta principalmente la piel, los nervios periféricos, las membranas mucosas del tracto respiratorio y los ojos.

En el departamento de Córdoba se encuentra lo siguiente para la incidencia de Lepra: en el año 2020 tuvo una incidencia de 0,16; en el 2021 de 0,33 y en el 2022 de 0,11 logrando la línea base de 2019 de 0,58; en el territorio cordobés el control de la Lepra se ha enfocado en la detección oportuna de nuevos casos y el suministro de poliquimioterapia (PQT), la implementación de servicios especializados en la atención y manejo de discapacidades y en el seguimiento a los convivientes; se está fortaleciendo las necesidades de sensibilización de todo el personal de salud para la búsqueda de sintomáticos de piel y del SNP, seguimiento al paciente en su tratamiento de la poliquimioterapia, rehabilitación de la discapacidad en los casos que sea necesario, en el 2022, aunque la contratación fue tardía y con cambios en el personal responsable del programa, se insistió a las DLS, EAPB e IPS que cumplan con toda la atención integral del paciente y de sus convivientes, sin negar al paciente del programa de Hansen, ese apoyo que requiere, al igual que a su familia, para mejorar su salud integralmente.

**Meta de resultado:** Disminuir al 12,08 la Tasa de mortalidad infantil en menores de un año.



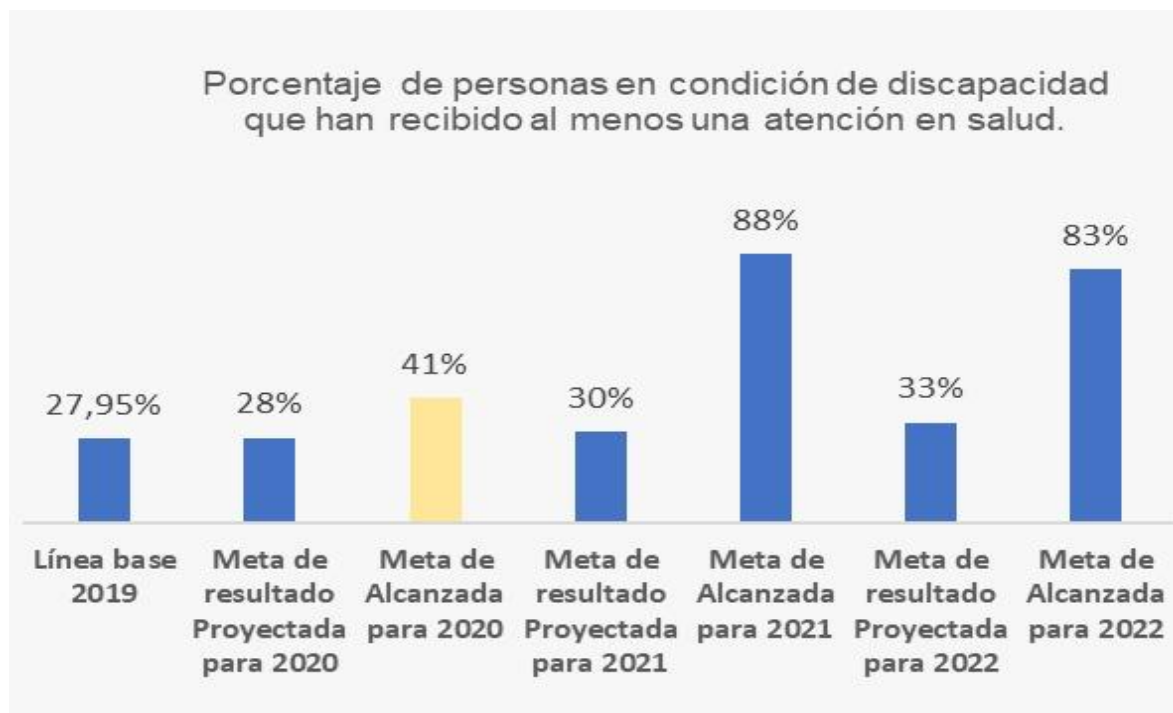
Meta de Resultado	LÍNEA BASE 2019	Cantidad Programada Plan de Acción 2020	Cantidad Acumulada 2020	Cantidad Programada Plan de Acción 2021	Cantidad Acumulada 2021	Cantidad Programada Plan de Acción 2022	Cantidad Acumulada 2022
Disminuir al 12,08 la Tasa de mortalidad infantil en menores de un año	15,04 X 1000 nacidos vivos	15	13,4	14	14,10	13	14,4



De acuerdo al análisis de situación de salud (ASIS), en el departamento de Córdoba, la principal causa de mortalidad infantil se presenta en el periodo perinatal, considerándose un indicador tanto de condiciones de vida, como de la calidad y acceso a los servicios de salud, una muerte perinatal, es el resultado final de la interacción de una serie de factores presentes en el proceso de gestación, el componente social, económico, y educativo de la madre, así como la oportunidad y eficiencia de los servicios de salud, por tanto todas nuestras acciones están encaminadas en el fortalecimiento de las estrategias y programas de la salud materna y primera infancia , con el propósito de trabajar articuladamente con otros actores que influyen directa e indirectamente en la salud materno- infantil.

**Meta de resultado:** 35% de incremento de personas en condición de discapacidad que han recibido al menos una atención en salud.

Meta de Resultado	LÍNEA BASE 2019	Cantidad Programada Plan de Acción 2020	Cantidad Acumulada 2020	Cantidad Programada Plan de Acción 2021	Cantidad Acumulada 2021	Cantidad Programada Plan de Acción 2022	Cantidad Acumulada 2022
35% de incremento de personas en condición de discapacidad que han recibido al menos una atención en salud	27,95%	28%	41%	30%	88%	33%	83%



Según la ONU "La discapacidad es un concepto que evoluciona y que resulta de la interacción entre las personas con deficiencias y las barreras debidas a la actitud y al entorno, que evitan su participación plena y efectiva en la sociedad, en igualdad de condiciones con las demás" (2006).

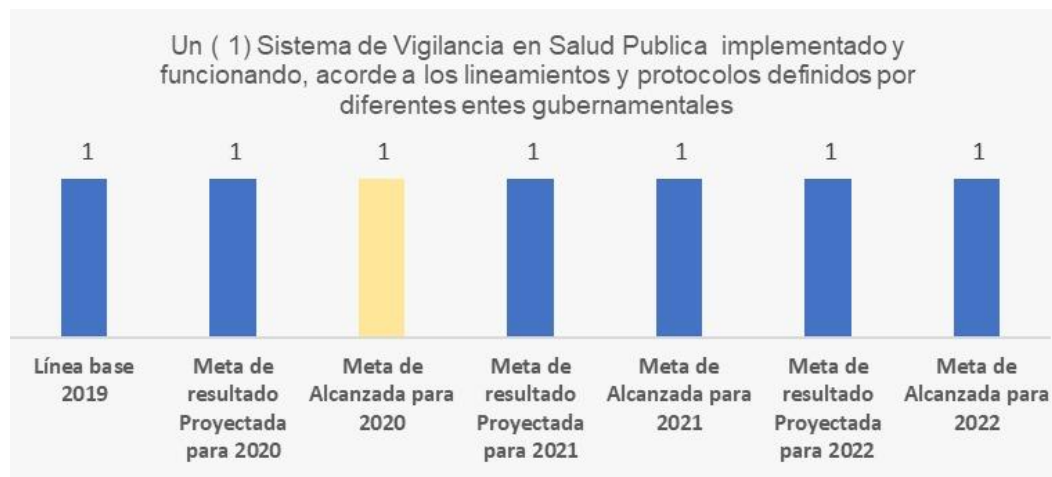
La ley estatutaria de salud, Ley 1751 de 2015, establece que las personas con discapacidad son consideradas sujetos de especial protección por parte del Estado (...) su atención en salud no estará limitada por ningún tipo de restricción administrativa o económica. Las instituciones que hagan parte del sector salud deberán definir procesos de atención intersectoriales e interdisciplinarios que le garanticen las mejores condiciones de atención (Artículo 11).

Ahora bien, en julio de 2022, Ministerio de Salud y Protección Social expidió la Resolución 1239 por la cual se dictan disposiciones en relación con el procedimiento de discapacidad y el registro de localización y caracterización de personas con discapacidad, desde el año 2020 han sido certificadas con discapacidad 4.016 personas, de las cuales 2.732 se certificaron en el año 2022, lo cual contó con la concurrencia del Ministerio de Salud y recursos propios de municipios y del departamento; en el proceso de valoración de discapacidad se realizó un equipo multidisciplinario capacitado por el Ministerio de Salud y del cual participó un médico general y otros 3 profesionales de la salud.



**Meta de resultado:** Un (1) Sistema de Vigilancia en Salud Pública implementado y funcionando, acorde a los lineamientos y protocolos definidos por diferentes entes gubernamentales.

Meta de Resultado	LINEA BASE 2019	Cantidad Programada Plan de Acción 2020	Cantidad Acumulada 2020	Cantidad Programada Plan de Acción 2021	Cantidad Acumulada 2021	Cantidad Programada Plan de Acción 2022	Cantidad Acumulada 2022
Un (1) Sistema de Vigilancia en Salud Pública implementado y funcionando, acorde a los lineamientos y protocolos definidos por diferentes entes gubernamentales	1	1	1	1	1	1	1



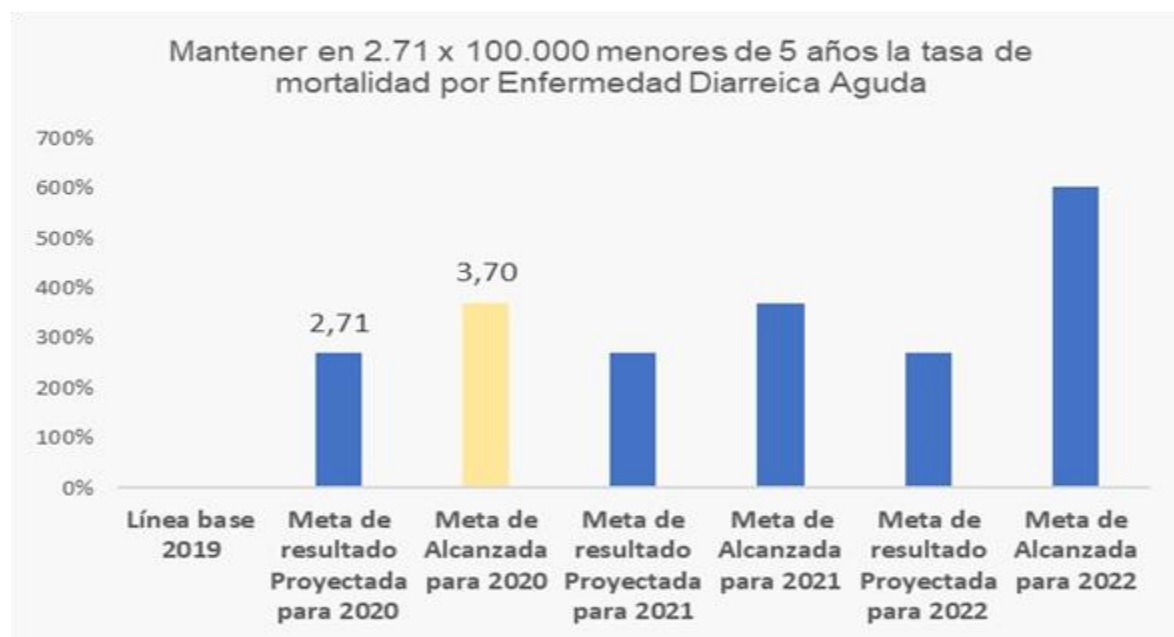
La Secretaría de Desarrollo de la Salud durante los años 2019, 2020, 2021 y 2022 cuenta con un Sistema de Vigilancia en Salud Pública implementado y funcionando, acorde a los lineamientos y protocolos definidos por diferentes entes gubernamentales, cumpliendo en un 100% la meta programada, implementándose acorde a los lineamientos y protocolos el Sistema de Vigilancia en Salud Pública. Se realizaron salas de análisis de riesgo, identificación de alertas por seguimiento a medios, articulación con el Centro Nacional de Enlace y el Instituto Nacional de Salud; análisis comparativo de indicadores por semana epidemiológica; asistencia técnica y seguimiento a las direcciones locales de salud, aspectos que han contribuido al mejoramiento de la notificación oportuna.

**Meta de resultado:** Mantener en 2.71 x 100.000 menores de 5 años la tasa de mortalidad por Enfermedad Diarreica Aguda





Meta de Resultado	Línea Base 2019	Cantidad Programada Plan de Acción 2020	Cantidad Acumulada 2020	Cantidad Programada Plan de Acción 2021	Cantidad Acumulada 2021	Cantidad Programada Plan de Acción 2022	Cantidad Acumulada 2022
Mantener en 2.71 x 100.000 menores de 5 años la tasa de mortalidad por Enfermedad Diarreica Aguda	2,71	2,71	3,7	2,71	3,7	2,71	6,1



La tasa de mortalidad por enfermedad diarreica aguda en menores de 5 años para el año 2019 se mantuvo en una línea base de 2,71, para el año 2020 la tasa de mortalidad fue de 0.6, en los años 2021 y 2022 la tasa de mortalidad fue de cero (0).

Durante la vigencia 2021 se realizó la selección entre las gestantes (20 embarazadas) y mujeres lactantes con factores de riesgo de desnutrición materna y riesgo de bajo peso en el recién nacido en contextos de vulnerabilidad y disponibilidad de alimentos en los municipios, a través de las siguientes acciones:

- ✓ Proceso de capacitación teórico práctico articulado con el ICBF y la DLS, de 5 sesiones de 2 horas, que incluyó: 1.- Motivación para la demanda inmediata de servicios de salud a gestantes no asistentes, afectadas por dificultades en la movilidad; 2. Necesidades Nutricionales de la embarazada y la lactante. 3. Nutrientes críticos en el embarazo y en la lactancia. 4. Recomendaciones alimentarias para la reducción de molestias propias del embarazo. 5.- Alimentación de la gestante con patologías desencadenadas durante el embarazo o con



aquellas patologías crónicas preexistentes como diabetes, enfermedad cardiovascular, enfermedades renales.

En el 2002 se llevaron a cabo encuentros pedagógicos por municipio de dos (2) horas de duración cada uno, con las madres del ICBF sobre los mensajes claves IRA/EDA, para que estos fueran socializados con los padres y cuidadores de los niños beneficiarios de los programas del ICBF.

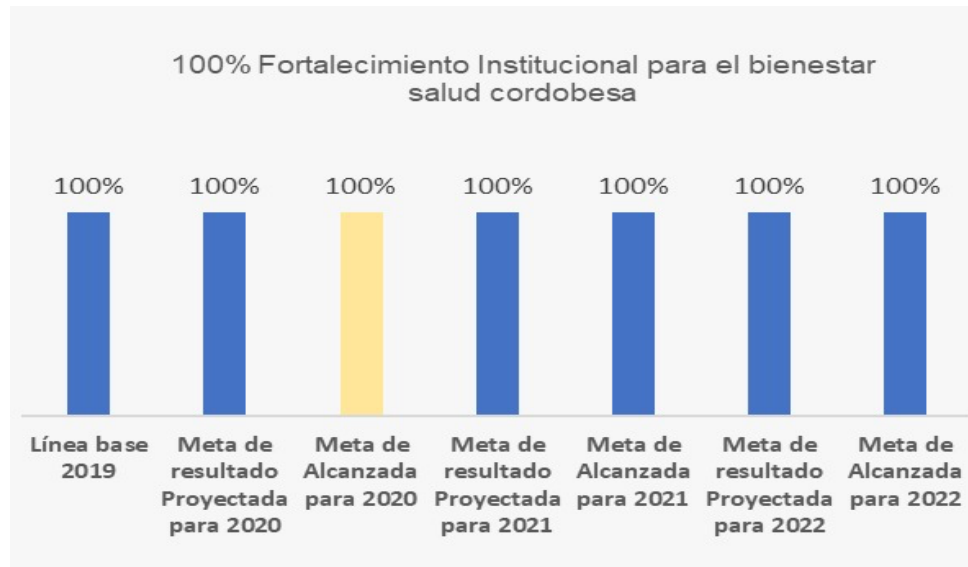
Se realizaron encuentros pedagógicos por municipio, de dos (2) horas de duración cada uno, dirigidos a los integrantes de los COVECOM sobre los mensajes claves IRA/EDA, para que estos fueran socializados con los padres y cuidadores de los niños de sus comunidades.

Se ejecutaron acciones de promoción y prevención relacionadas con el concepto de vivienda saludable mediante visita e intervención directa en viviendas de áreas urbanas, rurales y priorizadas con enfoque de riesgo de estratos 1, 2 y 3 de los municipios priorizados del departamento de Córdoba, en los componentes de la calidad de agua para consumo humano en tratamientos caseros para potabilización de agua y cuidado del agua al interior de la vivienda como almacenamiento y lavado de tanques, manejo adecuado de residuos sólidos, desde el consumo responsable, clasificación, separación en la fuente y aprovechamiento, como también medidas higiénicas para almacenamiento de los residuos al interior de la vivienda como fuera de ella (uso de bolsas, canecas con tapa, identificación de tecnologías alternativas individuales en agua y saneamiento básico en el entorno hogar.

Cabe resaltar que durante la vigencia 2022 se realizó monitoreo, seguimiento y asistencia técnica a todos los prestadores del servicio público de acueducto, mediante visitas a las 22 plantas de tratamiento de agua potable de que abastecen la zona urbana en 29 de los 30 municipios del departamento de Córdoba.

**Meta De Resultado:** 100% Fortalecimiento Institucional para el bienestar salud cordobesa

Meta de Resultado	Línea Base 2019	Cantidad Programada Plan de Acción 2020	Cantidad Acumulada 2020	Cantidad Programada Plan de Acción 2021	Cantidad Acumulada 2021	Cantidad Programada Plan de Acción 2022	Cantidad Acumulada 2022
100% Fortalecimiento Institucional para el bienestar salud cordobesa	100%	100	100	100	100	100	100



La Secretaría de Desarrollo de la Salud de Córdoba, cuenta con el personal idóneo y capacitado para dar respuesta oportuna a todas las solicitudes que se presenten a la oficina jurídica, IVC, cuentas médicas y tarjetas profesionales, dando cumplimiento del 100% de la meta.

#### 3.1.1.2.1.1 Subprograma: Autoridad Sanitaria fortalecida desde la intersectorialidad

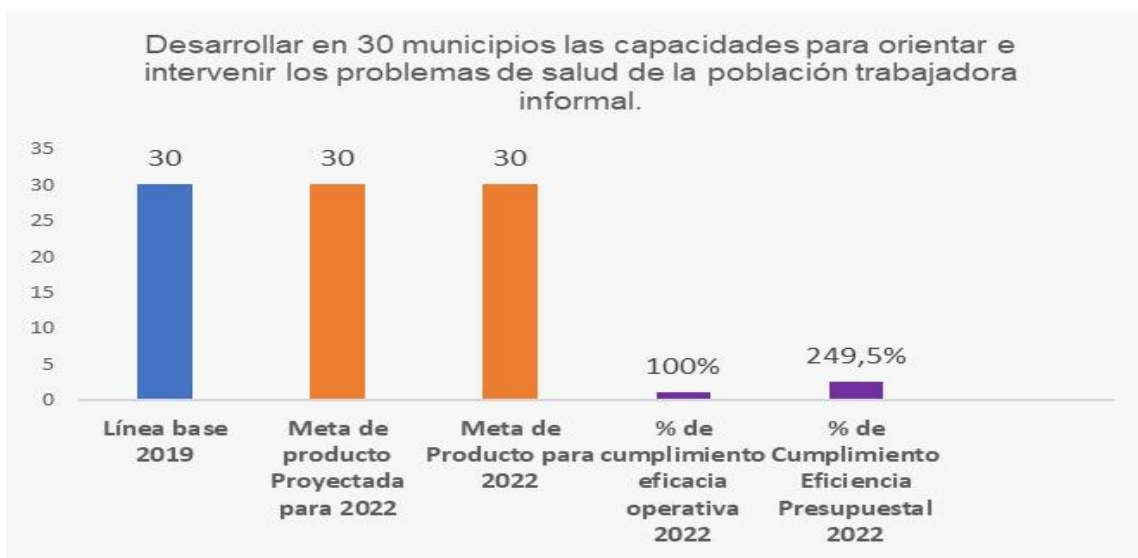
**Meta de Producto:** Desarrollar en 30 municipios las capacidades para orientar e intervenir los problemas de salud de la población trabajadora informal.

Meta de Producto	Línea Base 2019	Meta programada 2022	Meta alcanzada 2022
Desarrollar en 30 municipios las capacidades para orientar e intervenir los problemas de salud de la población trabajadora informal.	30	30	30

**Inversión:** Presupuesto programados 2022: \$ 100.000.000; presupuesto ejecutado 2022: \$ 249.543.784; fuente de financiación: recursos propios y recursos del Sistema General de Participaciones (SGP); eficacia operativa: 100%; eficiencia presupuestal: 249,54%.

**Logros:** La población beneficiada es de 1.856.496 personas del departamento de Córdoba

**Ubicación Geográfica:** zona rural y urbana del departamento de Córdoba.



**Dificultades:** Realizar de manera oportuna la contratación del PIC del año respectivo para que la ejecución del mismo se de en el año contratado.

Reevaluar metas que abarquen de manera tangible y práctica la población trabajadora informal del departamento de Córdoba, teniendo en cuenta el presupuesto departamental.

**Retos:** La contratación para la ejecución del PIC del año 2021, se ejecutó de manera tardía en el último trimestre del año, por lo cual no se pudo ejecutar de manera oportuna lo presupuestado para ese mismo año; siendo esto el motivo que el PIC del año 2021 se ejecutara en el año 2022, motivo por el cual se afectó la eficiencia presupuestal del del año 2022, por encima de lo planificado en un 149.54% más.

**Observaciones:** Se observa en el seguimiento a la meta "Desarrollar en 30 municipios las capacidades para orientar e intervenir los problemas de salud de la población trabajadora informal." Con una eficacia operativa en el año 2022 de un 100%, abarca todos los 30 municipios del departamento, ejecutándose todo el presupuesto programado de 100 millones de pesos; sin embargo, la eficiencia presupuestal está por encima de la meta en un 149.54%, debido a que la ejecución del PIC 2021 se realizó en el primer trimestre y parte del segundo trimestre del año 2022.

**Meta de Producto:** Modelo de atención y prestación de servicios en salud con adecuación etnocultural, en entidades de prestación de servicios de salud.

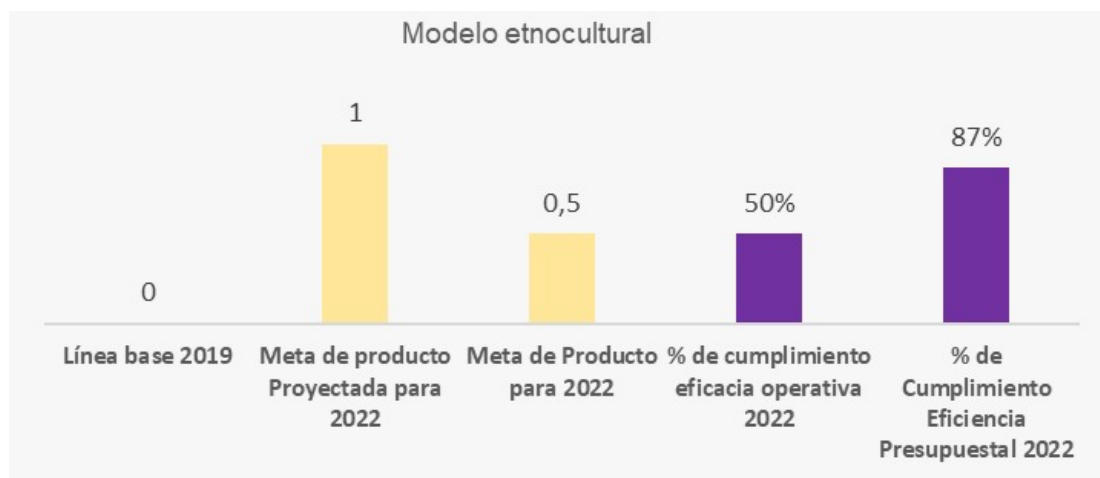


Meta de Producto	Línea Base 2019	Meta programada 2022	Meta alcanzada 2022
Modelo de atención y prestación de servicios en salud con adecuación etnocultural, en entidades de prestación de servicios de salud	ND	1	0.5

**Nombre del proyecto:** fortalecimiento a la intervención diferencial y transversal de la salud pública para el desarrollo de acciones integrales de promoción y gestión del riesgo a la población vulnerable en los 29 municipios del departamento de Córdoba.

**Inversión:** Presupuesto programado 2022: 100.000. 000, Presupuesto ejecutado 2022: \$87.062.166; fuente de financiación: Recursos propios; eficacia operativa: 50%; eficiencia presupuestal: 87.06 %.

**Logros:** La población beneficiada del departamento de Córdoba es de 1.343.502  
Ubicación Geográfica: zona rural y urbana del departamento de Córdoba



**Dificultades:** Realizar la caracterización de los resguardos Emberá Katio, para posteriormente consolidar un solo modelo, el cual se debe socializar en la mesa permanente de concertación Indígena, para ser válido y posteriormente enviado a todas las entidades del SGSS del departamento para su implementación, así como también la contratación del personal sin obligaciones contractuales que apuntarán a la meta.

**Retos:** Dispersión del resguardo emberá katio, no se cuenta con disponibilidad de transporte terrestre y fluvial para llegar a las poblaciones indígenas.

**Observaciones:** Para implementar en 29 municipios el modelo de atención y prestación de servicios en salud con adecuación etnocultural, en entidades de prestación de





servicios de salud, primero debe diseñarse y validarse el modelo; al respecto se planteó en el segundo semestre del 2022, la realización de caracterizaciones por resguardo, que contemplaron identificación de prácticas de las direcciones locales de salud, entidades prestadoras de salud e instituciones prestadoras de salud, priorizadas en los municipios, sobre el modelo de atención y prestación de servicios en salud con adecuación etnocultural, que se esté implementando en la zona de influencia de cada resguardo, para lo cual se contrató 2 profesionales que avanzaron en las caracterizaciones de los resguardos Zenú Alto San Jorge y Zenú San Andrés de Sotavento.

**Meta de producto:** Número de municipios del Departamento con desarrollo de capacidades en la ruta de diabetes y cardiovascular.

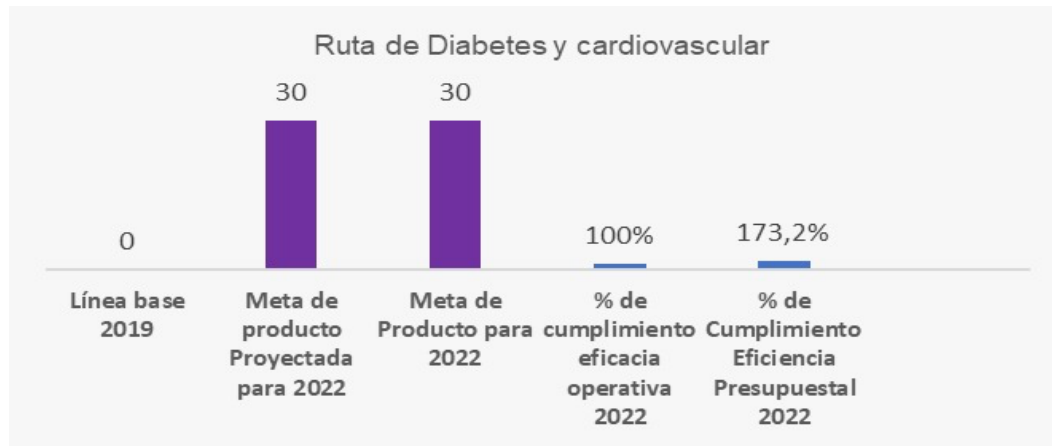
Meta de Producto	Línea base 2019	Meta programada 2022	Meta alcanzada 2022
Número de municipios del Departamento con desarrollo de capacidades en la Ruta de Diabetes y cardiovascular.	0	30	30

**Nombre del proyecto:** fortalecimiento de capacidades para la vigilancia y la promoción de los estilos de vida saludable y la cultura de autocuidado en la población del departamento de Córdoba

**Inversión:** Presupuesto programado 2022: 212.180.000, presupuesto ejecutado 2022: \$367.468.437; fuente de financiación: Sistema General de Participaciones (SGP); eficacia operativa: 100%; eficiencia presupuestal: 173,19%.

**Logros:** La población beneficiada del departamento de Córdoba fue de 1.856.496 personas del departamento de Córdoba.

**Ubicación Geográfica:** zona rural y urbana del departamento de Córdoba.



**Meta de producto:** Número de municipios con asistencia técnica, seguimiento y evaluación del Programa para el Mejoramiento de la Calidad en Salud.

Meta de Producto	Línea Base 2019	Meta programada 2022	Meta alcanzada 2022
Número de municipios con asistencia técnica, seguimiento y evaluación del Programa para el Mejoramiento de la Calidad en Salud.	30	30	30

**Nombre del Proyecto:** desarrollo de capacidades de la secretaría de salud para el fortalecimiento integral de los actores del sistema general de seguridad social en salud en el departamento de Córdoba.

**Inversión:** Presupuesto programado 2022: \$ 206.000.000, presupuesto ejecutado 2022: \$256.184.587; fuente de financiación: recursos propios; eficacia operativa: 100%; eficiencia presupuestal: 124,36%.

**Logros:** La población beneficiada del departamento de Córdoba fue 1.856.496 personas.

**Ubicación Geográfica:** zona rural y urbana del departamento de Córdoba.



**Dificultades:** Diseñar un modelo de asistencias técnicas sobre el proceso de discapacidad que permita su desarrollo con calidad, favoreciendo a la población cordobesa que requiere valoración de discapacidad.

**Observaciones:** Estas asistencias técnicas son actividades recurrentes, que deben realizarse anualmente a los 30 municipios para garantizar el adecuado proceso de certificación de personas con discapacidad.

**Meta de Producto:** Número de municipios con asistencia técnica para el registro de personas con discapacidad actualizado.

Meta de Producto	Línea Base 2019	Meta programada 2022	Meta alcanzada 2022
Número de municipios con asistencia técnica para el Registro de personas con discapacidad actualizado	ND	30	30

**Nombre del proyecto:** Fortalecimiento a la intervención diferencial y transversal de la salud pública para el desarrollo de acciones integrales de promoción y gestión del riesgo a la población vulnerable en 29 de los 30 municipios del departamento de Córdoba

**Inversión:** Recursos programados 2022: \$100.000.000; recursos ejecutados 2022: \$145.838.347; fuente de financiación: recursos propios, con una eficacia operativa de 100% y una eficiencia presupuestal de 145.84%.

**Logros:** La población beneficiada fue 1.856.496 personas del departamento de Córdoba.

**Ubicación Geográfica:** zona rural y urbana del departamento de Córdoba.



**Dificultades:** Diseñar un modelo de asistencias técnicas sobre el proceso de discapacidad que permita su desarrollo con calidad, favoreciendo a la población cordobesa que requiere valoración de discapacidad.

**Observaciones:** Estas asistencias técnicas son actividades recurrentes, que deben realizarse anualmente a los 30 municipios para garantizar el adecuado proceso de certificación de personas con discapacidad.

**Meta de Producto:** Número de hospitales y clínicas de mediana complejidad vigiladas y controladas en fármaco vigilancia (dosis unitaria).

Meta de Producto	Línea base 2019	Meta programada 2022	Meta alcanzada 2022
Número de Hospitales y clínicas de mediana complejidad vigiladas y controladas en fármaco vigilancia (dosis unitaria).	12	12	12

**Nombre del proyecto:** desarrollo de capacidades de la secretaría de salud para el fortalecimiento integral de los actores del sistema general de seguridad social en salud en el departamento de Córdoba.

**Inversión:** Recursos programados 2022: \$ 320.540.000; recursos ejecutados 2022: \$41.102.622; fuente de financiación: recursos propios, eficacia operativa 100% y eficiencia presupuestal 12,82%.

**Logros:** La población beneficiada fue 1.856.496 personas del departamento de Córdoba.

**Ubicación Geográfica:** zona rural y urbana del departamento de Córdoba.



**Dificultades:** Talento humano: La contratación del personal no es suficiente para cubrir la totalidad de los establecimientos en el departamento de Córdoba.

**Retos:** Contar con el talento humano suficiente y oportuno para cubrir el 100% de los establecimientos en el departamento.

**Meta de Producto:** Número de municipios promoviendo y apoyando la lactancia materna.

Meta de Producto	Linea Base 2019	Meta programada 2022	Meta alcanzada 2022
Número de Municipios promoviendo y apoyando la lactancia materna	30	30	30

**Nombre del proyecto:** implementación de políticas públicas para la gestión de estrategias de promoción y vigilancia a la salud ambiental y sanitaria en el departamento de Córdoba.

**Inversión:** Presupuesto programado 2022: \$ 848.720.000; presupuesto ejecutado 2022: \$ 180.207.086; fuente de financiación: Sistema General de Participaciones (SGP), eficacia operativa 100% y eficiencia presupuestal 21,23%.

**Logros:** La población beneficiada fue 1.856.496 personas del departamento de Córdoba.

**Ubicación Geográfica:** zona rural y urbana del departamento de Córdoba.





**Dificultades:** Insuficiencia del talento humano para las asistencias técnicas y seguimiento en las DLS, IPS y EAPB, de igual manera poco compromiso por parte de las IPS y EAPB para el desarrollo permanente de acciones de promoción de la lactancia materna.

**Retos:** Lograr la coordinación intersectorial que permita la promoción de la lactancia materna de manera permanente y con enfoque diferencial.

**Observaciones:** Se hace necesario el desarrollo de acciones de promoción de la lactancia materna de manera permanente y con el apoyo de las IPS, DLS, y EAPB.

**Meta de Producto:** Número de personas víctimas del conflicto armando a intervenir de manera individual, familiar y comunitariamente de acuerdo con las sentencias.

Meta de Producto	Línea base 2019	Meta programada 2022	Meta alcanzada 2022
Número de personas víctimas del conflicto armando a intervenir de manera individual, familiar y comunitariamente de acuerdo con las sentencias.	900	2.200	532

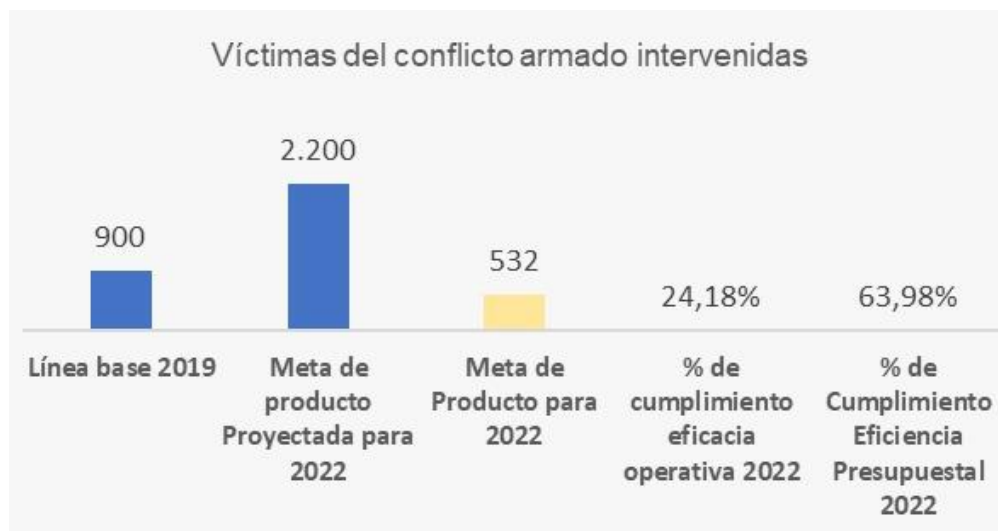
**Nombre del proyecto:** fortalecimiento a la intervención diferencial y transversal de la salud pública para el desarrollo de acciones integrales de promoción y gestión del riesgo a la población vulnerable en los 29 municipios del departamento de Córdoba.

**Inversión:** presupuesto programado 2022: \$103.000.000; presupuesto ejecutado 2022: \$65.894.676; fuente de financiación: Recursos propios. Eficacia operativa 24,18% y eficiencia presupuestal 63,98%.



**Logros:** La población beneficiada es de 1.856.496 personas del departamento de Córdoba.

Ubicación Geográfica: zona rural y urbana del departamento de Córdoba.



**Dificultades:** Falta de asignación de recursos, demora en la incorporación de recursos y en el proceso contractual

**Retos:** Seguimiento a la ejecución de los convenios, acompañamiento técnico y fortalecimiento institucional y garantizar recursos para la continuidad del proceso.

**Observaciones:** ésta meta está ligada a la implementación del PAPSIVI, la asignación de recursos por parte del ministerio de salud se dio el 22 de septiembre y el día 25 de noviembre la Asamblea Departamental de Córdoba a través de la Ordenanza 00200 de 2022 incorporó y autorizó comprometer el recurso como vigencia futura 2023; así las cosas al finalizar el año 2022 se logró realizar convenios interadministrativos con 11 ESE's, los cuales se encuentran en ejecución y que corresponden a 2.322 personas víctimas del conflicto armado atendidas de manera individual, familiar y comunitariamente.

**Meta de Producto:** Número de familias con formación en familias fuertes.

Meta de Producto	Línea base 2019	Meta programada 2022	Meta alcanzada 2022
Número de familias con formación en familias fuertes	0	400	0



**Nombre del proyecto:** fortalecimiento de las acciones de vigilancia y promoción de la convivencia social y la salud mental en el departamento de Córdoba.

**Inversión:** Presupuesto programado 2022: \$936.540.000; presupuesto ejecutado 2022: \$ 0; fuente de financiación: NE. eficacia operativa NE, eficiencia presupuestal: NE



**Dificultades:** Poder dar cumplimiento a la meta propuesta en el plan de desarrollo.

**Retos:** La convocatoria tardía limita la presentación de oferentes que cumplan con los requisitos exigidos por el programa de familias fuertes.

**Observaciones:** A pesar de estar incluida en la planeación y tener estudios previos, no se contrataron las acciones porque los proponentes no llenaron los requisitos y por lo tanto se declaró desierta la convocatoria.

**Meta de Producto:** Número de entidades territoriales con desarrollo de capacidades en la promoción del plan nacional de cáncer.

Meta de Producto	Línea Base 2019	Meta programada 2022	Meta alcanzada 2022
Número de entidades territoriales con desarrollo de capacidades en la promoción del plan nacional de cáncer	0	29	29

**Nombre del proyecto:** fortalecimiento de capacidades para la vigilancia y la promoción de los estilos de vida saludable y la cultura de autocuidado en la población del departamento de Córdoba.



**Inversión:** Presupuesto programado 2022: \$424.360.000; presupuesto ejecutado 2022: \$311.631.112; fuente de financiación: Sistema General de Participaciones (SGP); eficacia operativa: 100%; eficiencia presupuestal: 73,44%.

**Logros:** La población beneficiada es de 1.343.502 personas del departamento de Córdoba.

**Ubicación Geográfica:** zona rural y urbana del departamento de Córdoba.



**Dificultades:** No contar con talento humano específico para los procesos de gestión de la salud pública en los temas del Plan Nacional de Cáncer, teniendo en cuenta que es una patología frecuente en el departamento y que al referente de vigilancia epidemiología le queda complicado el desarrollo de ambas funciones

**Retos:** Continuar con los procesos de asistencia técnica y capacitación

**Observaciones:** Se llevaron a cabo acciones de asistencia técnica y capacitación sobre el plan Nacional de cáncer.

**Meta de Producto:** Número de municipios que implementan la estrategia vacunación sin barrera.

Meta de Producto	Línea Base 2019	Meta programada 2022	Meta alcanzada 2022
Número de municipios que implementan la estrategia Vacunación sin barrera	30	30	30

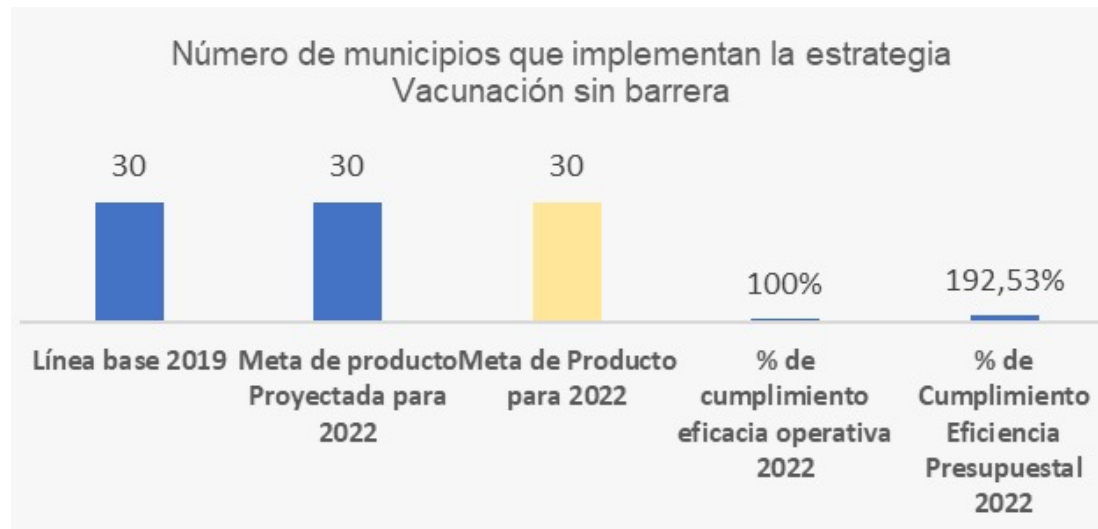


**Nombre del proyecto:** fortalecimiento de la capacidad institucional de la secretaria de desarrollo de la salud, para la gestión de planes y programas que reduzcan y prevengan las exposiciones a las enfermedades transmisibles en la población del departamento de Córdoba.

**Inversión:** Presupuesto programado 2022: \$530.450.000; presupuesto ejecutado 2022: \$1.021.279.419; fuente de financiación: Sistema General de Participaciones (SGP) vigencia 2022 y SGP no comprometidos vigencia anterior (Art 233 Ley 1955/19) Circular 44 de 2021, eficacia operativa: 100%; eficiencia presupuestal: 192.53 %.

**Logros:** La población beneficiada es de 1.856.496 personas del departamento de Córdoba.

**Ubicación Geográfica:** zona rural y urbana del departamento de Córdoba.



**Dificultades:** Para lograr el 95% meta establecida por el Ministerio de Salud y Protección Social, se requiere entre otras cosas, impactar el grado de conciencia colectiva sobre la eficacia de las vacunas en la prevención de enfermedades transmisibles, consolidar el liderazgo del departamento a través de un equipo de trabajo fortalecido y comprometer a las entidades territoriales del orden municipal en el cumplimiento de metas.

**Observaciones:** De acuerdo con las vigencias evaluadas el Programa Ampliado de Inmunizaciones, presenta una mejora significativa en el cumplimiento de coberturas de vacunación pasando del 86.4% en 2019 a 89.3 % en 2022, muy a pesar del contexto de riesgo epidemiológico vivido por la pandemia por COVID 19, la desinformación mediática sobre las vacunas COVID que también afectó el programa regular, las medidas restrictivas tomadas para la contención de la misma y la ola invernal que afectó gran parte





del departamento de Córdoba; específicamente en el grupo de menores de un año al pasar de 84.7% en 2019 a 90.9% en 2022, en niños de un año de 88.0% a 93.9%, en el grupo de niños de 18 meses se presentó una leve disminución que impidió que el resultado general pudiera ser mejor con 87.3% en 2019 y 82.7% en 2022 y finalmente en el grupo de 5 años mejoramos encontrando una cobertura de 85.5% y en 2022 89.3%.

**Meta de Producto:** Porcentaje de muestras procesadas y gestionadas en el laboratorio de salud pública en el área atención al ambiente.

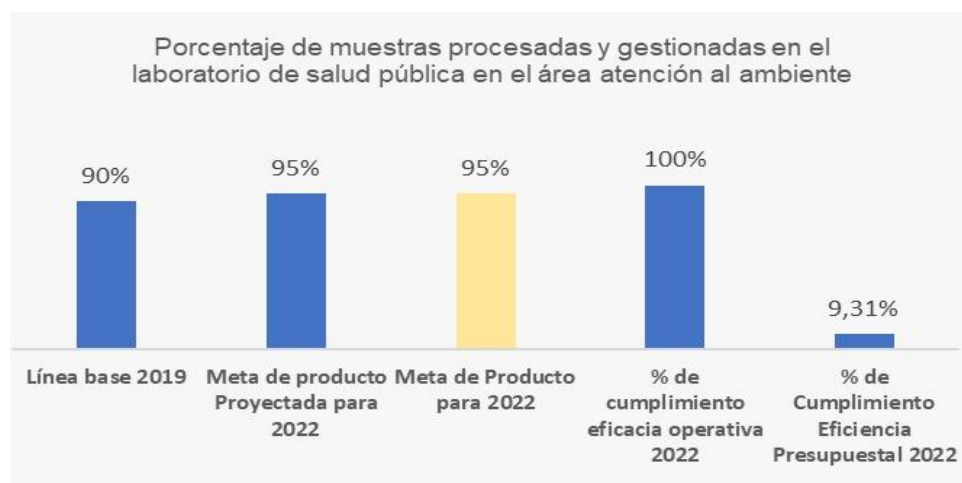
Meta de Producto	Línea Base 2019	Meta programada 2022	Meta alcanzada 2022
Porcentaje de muestras procesadas y gestionadas en el laboratorio de salud pública en el área atención al ambiente	90%	95%	95%

**Nombre del proyecto:** desarrollo de capacidades de la secretaría de salud para el fortalecimiento integral de los actores del sistema general de seguridad social en salud en el departamento de Córdoba.

**Inversión:** Presupuesto programado 2022: \$1.338.710.000; presupuesto ejecutado 2022: \$124.612.696; fuente de financiación: Sistema General de Participaciones (SGP); eficacia operativa: 100%; eficiencia presupuestal: 9.31%.

**Logros:** La población beneficiada es de 1.856.496 personas del departamento de Córdoba.

**Ubicación Geográfica:** zona rural y urbana del departamento de Córdoba.





**Dificultades:** Gestionar la adquisición eficaz de los reactivos, indispensables para los procesos misionales (ambiente y atención a personas), contar con áreas de trabajo aptas para el desarrollo de las actividades operativas y que cumplan con las condiciones sanitarias para su utilización; apoyar oportunamente la vigilancia de ambientes en el tema de análisis de aguas y alimentos, mejorar la imagen interna y externa del LSPD a través del acompañamiento a la red de laboratorios de Córdoba y el cumplimiento de la normatividad aplicable por los entes de control.

**Retos:** Lograr la adquisición de reactivos para el laboratorio de salud pública del departamento LSPD en el año 2022 y adecuar en el menor tiempo posible las áreas de trabajo para que el laboratorio pueda ser operativo; el contratista debe entregar el 50% de la obra de remodelación del LSPD para el mes de marzo del 2023 y reparar los daños de techo, que se realizaron a la infraestructura por la inserción de la red contra incendios para que cumpla con todas sus actividades porque tendrá visita de seguimiento del INS en el mes de mayo y debe cumplir con el 80% de los estándares de calidad para los LSP en Colombia (Res. 1619 de 2015).

**Observaciones:** Respecto a muestras de agua, no es evidenciable el avance al momento de realizar el reporte de seguimiento a las metas; no se contaba con reactivos y áreas de trabajo habilitada para desarrollar los estudios de la calidad fisicoquímica del agua; el área de ambiente de la secretaría de desarrollo de la salud, se encuentra gestionando un contrato para la prestación del servicio de análisis de agua con la Universidad de Antioquia.

**Meta de Producto:** Prevalencia del uso de métodos anticonceptivos modernos en adolescentes de 15 a 19 años sexualmente activas.

Meta de Producto	Línea Base 2019	Meta programada 2022	Meta alcanzada 2022
Prevalencia del uso de métodos anticonceptivos modernos en adolescentes de 15 a 19 años sexualmente activas.	45%	70%	70%

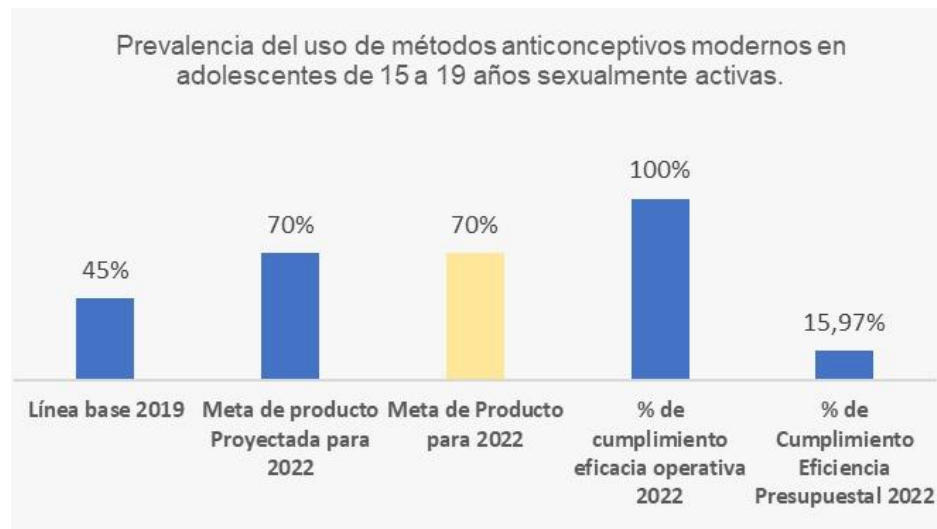
**Nombre del proyecto:** desarrollo de capacidades de la secretaria de salud para el fortalecimiento integral de los actores del sistema general de seguridad social en salud en el departamento de Córdoba.

**Inversión:** Presupuesto programado 2022: \$636.540.000; presupuesto ejecutado 2022: \$101.655.947; fuente de financiación: Sistema General de Participaciones (SGP); eficacia operativa: 100%; eficiencia presupuestal: 15,97%.



**Logros:** La población beneficiada es de 1.856.496 personas del departamento de Córdoba.

Ubicación Geográfica: zona rural y urbana del departamento de Córdoba.



**Dificultades:** Realizar seguimiento a las IPS y EAPB para verificar el cumplimiento de la meta en articulación con prestación y desarrollo de servicios y aseguramiento.

**Retos:** No se contó con referentes para realizar seguimiento continuo a las IPS y EAPB.

**Observaciones:** No se refleja el compromiso por parte de las IPS, DLS y EAPB para las acciones de demanda inducida y promoción de la ruta materno infantil.

**Meta de Producto:** Número de Municipios del Departamento de Córdoba con implementación del plan intersectorial para la prevención y atención integral de la conducta suicida, problemas y trastornos mentales y epilepsia, desde la primera infancia.

Meta de Producto	Línea base 2019	Meta programada 2022	Meta alcanzada 2022
Número de Municipios del Departamento de Córdoba con implementación del plan intersectorial para la prevención y atención integral de la conducta suicida, problemas y trastornos mentales y epilepsia, desde la primera infancia.	0	30	30

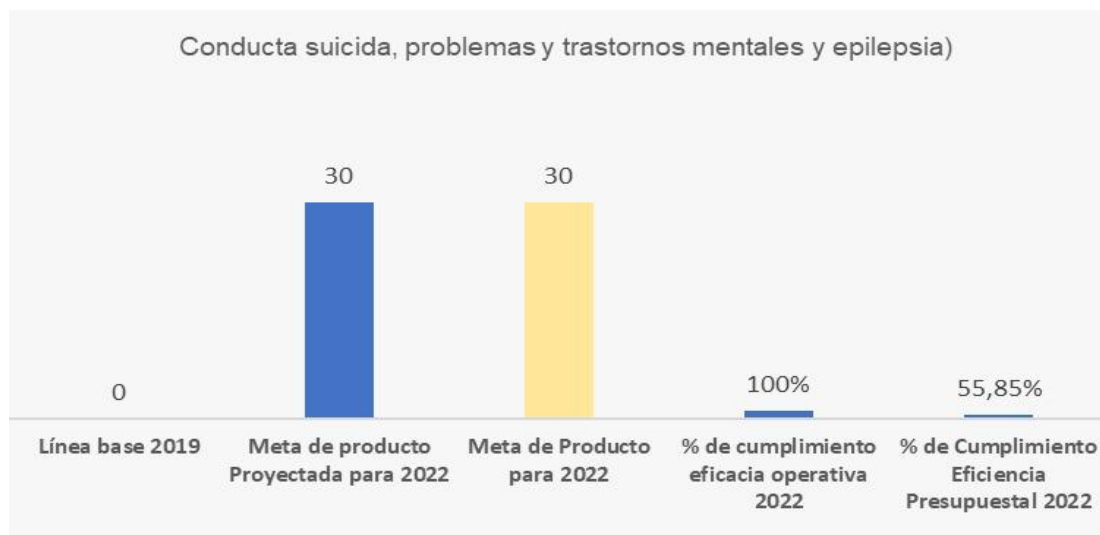
**Nombre del proyecto:** fortalecimiento de las acciones de vigilancia y promoción de la convivencia social y la salud mental en el departamento de Córdoba.



**Inversión:** Presupuesto programado 2022: \$360.000.000; presupuesto ejecutado 2022: \$201.055.610; Fuente de financiación: Sistema General de Participaciones (SGP); Eficacia operativa: 100%; eficiencia presupuestal: 55,85%.

**Logros:** La población beneficiada es de 1.856.496 personas del departamento de Córdoba.

**Ubicación Geográfica:** zona rural y urbana del departamento de Córdoba.



**Dificultades:** Fortalecer la implementación en 30 municipios el plan intersectorial para la prevención y atención integral de la conducta suicida, problemas y trastornos mentales y epilepsia, desde la primera infancia.

**Retos:** Apoyo logístico para la realización de jornadas capacitación en los municipios.  
observaciones: Con el apoyo del Ministerio de Salud se logró la realización del proceso.

**Meta de Producto:** Porcentaje de instituciones públicas prestadoras de servicios de Salud asistidas para la atención a personas mayores de 60 años.

Meta de Producto	Línea base 2019	Meta programada 2022	Meta alcanzada 2022
Porcentaje de instituciones públicas prestadoras de servicios de Salud asistidas para la atención a personas mayores de 60 años.	100%	100%	26%

**Nombre del proyecto:** fortalecimiento a la intervención diferencial y transversal de la salud pública para el desarrollo de acciones integrales de promoción y gestión del riesgo a la población vulnerable, en 29 de los 30 municipios del departamento de Córdoba.



**Inversión:** Presupuesto programado 2022: \$100.000.000; presupuesto ejecutado 2022: \$81.422.334; fuente de financiación: Recursos propios; eficacia operativa: 26%; eficiencia presupuestal: 81.42 %.

**Logros:** La población beneficiada es de 1.856.496 personas del departamento de Córdoba.

**Ubicación Geográfica:** zona rural y urbana del departamento de Córdoba.



**Dificultades:** Realizar las asistencias técnicas en los 20 municipios que hacen falta y el respectivo seguimiento en las EPS e IPS públicas y privadas que hacen presencia en ellos; acerca de la atención en salud a personas mayores de 60 años.

**Observaciones:** Se logró en el segundo semestre del 2022 a través de un contrato de prestación de servicios, realizar asistencia técnica en la DLS de los municipios de: Ayapel, La Apartada, Los Córdoba, Puerto Escondido, Puerto Libertador, San José de Uré, Valencia, Pueblo Nuevo, Cotorra y Canalete; sobre la Política Pública de Envejecimiento y Vejez 2022 – 2031 y sobre el registro de las Instituciones prestadoras de servicios sociales y socio sanitarios – REPSSO, así mismo se realizó seguimiento a las IPS y EPS públicas y privadas que hacen presencia en los mismos 10 municipios; acerca de la atención en salud a personas mayores de 60 años.

**Meta de Producto:** Número de mapas de riesgo entomológicos actualizados.





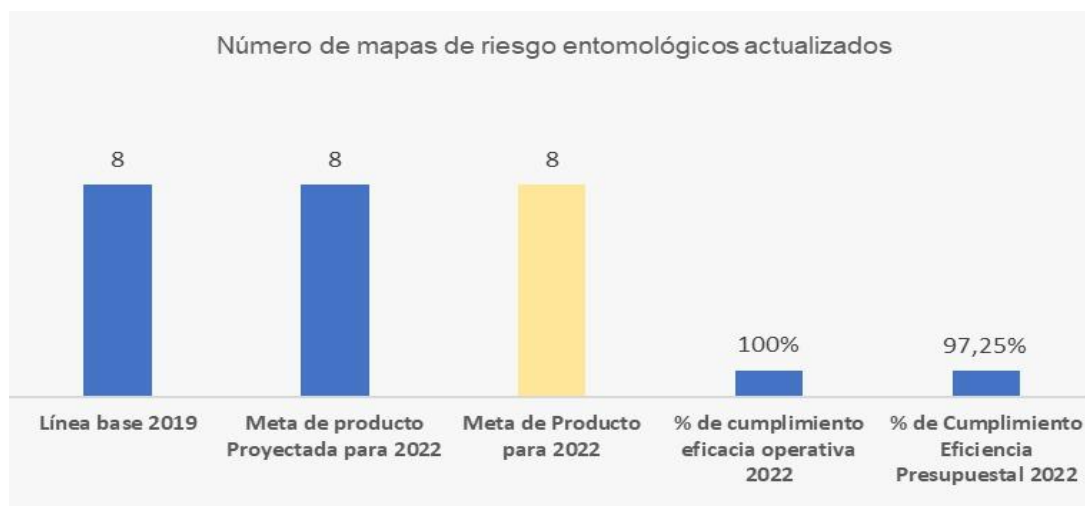
Meta de Producto	Línea Base 2019	Meta programada 2022	Meta alcanzada 2022
Número de mapas de riesgo entomológicos actualizados	8	8	8

**Nombre del proyecto:** desarrollo de capacidades de la secretaría de salud para el fortalecimiento integral de los actores del sistema general de seguridad social en salud en el departamento de Córdoba

**Inversión:** Presupuesto programado 2022: \$115.000.000; presupuesto ejecutado 2022: \$111.841.727; fuente de financiación: Sistema General de Participaciones (SGP); eficacia operativa: 26%; eficiencia presupuestal: 97,25 %.

**Logros:** La población beneficiada fue 1.856.496 personas del departamento de Córdoba.

**Ubicación Geográfica:** zona rural y urbana del departamento de Córdoba.



**Dificultades:** Mantener el excelente desempeño del área de entomología con recursos humano competente para liderar los procesos.

**Retos:** Carencia de un número adecuado trampas para vectores; se incluyen entre 5 y 6 nuevas trampas en el pedido de reactivos para el 2023; el laboratorio de entomología fue eliminado y la infraestructura fue utilizada para el laboratorio de biología molecular. No planificaron área de entomología en el proyecto de fortalecimiento que se encuentra en desarrollo. La coordinación anterior gestionó la inclusión de un área para este programa, el ajuste de la obra fue aprobada.

**Observaciones:** Cumplimiento del 100%.



**Meta de Producto:** Número de mantenimientos preventivos, correctivos para el fortalecimiento al laboratorio de salud pública, para emergencia Covid-19.

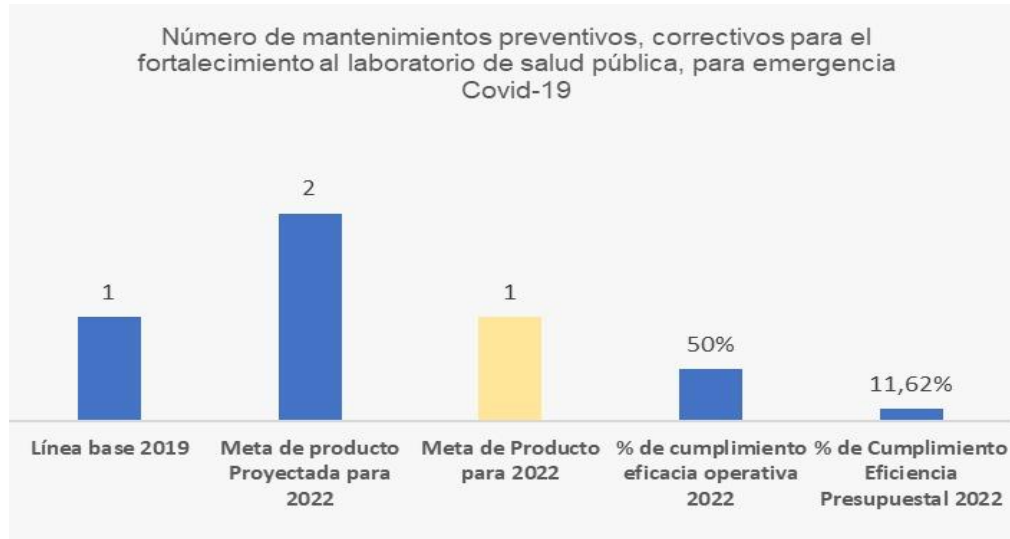
Meta de Producto	Línea base 2019	Meta programada 2022	Meta alcanzada 2022
Número de mantenimientos preventivos, correctivos para el fortalecimiento al laboratorio de salud pública, para emergencia Covid-19	1	2	1

**Nombre del proyecto:** desarrollo de capacidades de la secretaría de salud para el fortalecimiento integral de los actores del sistema general de seguridad social en salud en el departamento de Córdoba.

**Inversión:** Presupuesto programado 2022: \$320.000.000; presupuesto ejecutado 2022: \$37.188.081; fuente de financiación: Sistema General de Participaciones (SGP); eficacia operativa: 50%; eficiencia presupuestal: 11,62%.

**Logros:** La población beneficiada es de 1.856.496 personas del departamento de Córdoba.

**Ubicación Geográfica:** Zona rural y urbana del departamento de Córdoba.



**Dificultades:** Organizar las hojas de vida de cada equipo con los soportes de mantenimiento, calibración y calificación que apliquen; es un trabajo que se ha realizado de forma desarticulada y que no permite la trazabilidad en los registros, por otra parte, se debe asegurar la parte metrológica del programa de plaguicidas, el cual está siendo reactivado.



**Retos:** Dificultad para ubicar los equipos de las diferentes áreas, debido a que se acumularon en las áreas poco intervenidas, alta carga de material particulado en las zonas internas y externas de los dispositivos y equipos, lo cual fue intervenido por la empresa de mantenimiento y metrología BIOLAB. Los equipos más robustos, finalmente fueron cubiertos con papel vinipel, para evitar el nuevo ingreso de material particulado y mayor deterioro por no uso, algunos equipos, como microscopios no reparables fueron entregados al área de almacén. Se repararon neveras, pipetas, entre otros.

**Observaciones:** Pendiente la entrega organizada de los soportes físicos y digitales del servicio contratado, el nuevo coordinador verificó cada reporte de las intervenciones metrológicas y los consolidó en un plan de aseguramiento metrológico, para dar cumplimiento a una de las exigencias del INS en la visita del año 2019. Se realizaron 242 intervenciones metrológicas entre: mantenimientos preventivos y correctivo. Las calibraciones y calificaciones se realizaron con laboratorios avalados por ONAC, acorde a la normatividad colombiana.

**Meta de Producto:** Número de Municipios con acciones de Inspección Vigilancia y Control sanitario de Alimentos y bebidas.

Meta de Producto	LINEA BASE 2019	Meta programada 2022	Meta alcanzada 2022
Número de Municipios con acciones de Inspección Vigilancia y Control sanitario de Alimentos y bebidas	29	29	29

**Nombre del proyecto:** implementación de políticas públicas para la gestión de estrategias de promoción y vigilancia a la salud ambiental y sanitaria en el departamento de Córdoba.

**Inversión:** Presupuesto programado 2022: \$424.360.000; presupuesto ejecutado 2022: \$383.143.484; fuente de financiación: Sistema General de Participaciones (SGP); eficacia operativa: 100%; eficiencia presupuestal: 90,29%.

**Logros:** La población beneficiada es de 1.856.496 personas del departamento de Córdoba.

**Ubicación Geográfica:** Zona rural y urbana del departamento de Córdoba.



**Dificultades:** Desde diciembre de 2021 se encuentra suspendido el contrato SS-SAM-022-2022 correspondiente a la toma de muestras de alimentos, por falta de operatividad en el laboratorio de salud pública

**Meta de Producto:** Porcentaje de brotes y mortalidad de las enfermedades transmitidas por vectores intervenidas oportunamente.

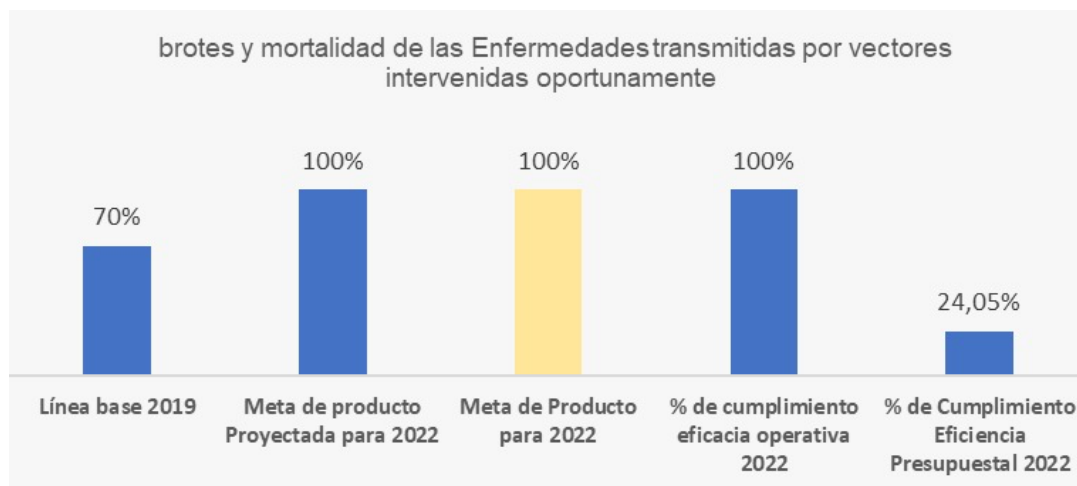
Meta de Producto	LINEA BASE 2019	Meta programada 2022	Meta alcanzada 2022
Porcentaje de brotes y mortalidad de las Enfermedades transmitidas por vectores intervenidas oportunamente	70%	100%	100%

**Nombre del proyecto:** implementación de políticas públicas para la gestión de estrategias de promoción y vigilancia a la salud ambiental y sanitaria en el departamento de Córdoba.

**Inversión:** Presupuesto programado 2022: \$600.000.000; presupuesto ejecutado 2022: \$144.309.985; fuente de financiación: Sistema General de Participaciones (SGP) y recursos propios; eficacia operativa: 100%; eficiencia presupuestal: 24,05%.

**Logros:** La población beneficiada es de 1.856.496 personas del departamento de Córdoba.

**Ubicación Geográfica:** Zona rural y urbana del departamento de Córdoba.



**Observaciones:** En el año 2022 se fortaleció la gestión del programa ETV a través de socialización, capacitación y seguimiento a la implementación de la estrategia EGI. capacitaciones en guías de manejo clínico a pacientes de dengue y malaria. fortalecimiento al SIVIGILA, información para la salud.

**Meta de Producto:** Plan de desarrollo de capacidades, mediante asistencia técnica, a los actores del sistema de seguridad social en salud con respecto a la gestión del Sistema de Vigilancia en Salud Pública de conformidad con los protocolos de vigilancia vigentes.

Meta de Producto	Línea Base 2019	Meta programada 2022	Meta alcanzada 2022
Plan de desarrollo de capacidades, mediante asistencia técnica, a los actores del sistema de seguridad social en salud con respecto a la gestión del Sistema de Vigilancia en Salud Pública de conformidad con los protocolos de vigilancia vigentes.	1	1	1

**Nombre del proyecto:** Desarrollo de capacidades de la secretaría de salud para el fortalecimiento integral de los actores del sistema general de seguridad social en salud en el departamento de Córdoba.

**Inversión:** Presupuesto programado 2022: \$2.166.344.413; presupuesto ejecutado 2022: \$ 984.114.158; fuente de financiación: Sistema General de Participaciones (SGP) y SGP no comprometidos vigencia anterior (Art 233 Ley1955/19) Circular 44 de 2021.; eficacia operativa: 100%; eficiencia presupuestal: 4543 %.

**Logros:** La población beneficiada es de 1.856.496 personas del departamento de Córdoba.





**Ubicación Geográfica:** zona rural y urbana del departamento de Córdoba.



**Dificultades:** Mantener fortalecido y operando el sistema de vigilancia para lo cual se necesita contar con un equipo de trabajo continuo, comprometido e idóneo.

**Observaciones:** Se cuenta con un sistema de vigilancia operando y fortalecido, el cual tuvo reconocimiento en el año 2022 por parte del Instituto Nacional de Salud, por el esfuerzo del equipo durante la pandemia del COVID 19 y el cumplimiento de los lineamientos y protocolos, quedando entre los mejores cinco (5) con un buen desempeño de vigilancia.

**Meta de Producto:** Porcentaje de mujeres gestantes ingresadas a control prenatal antes de la semana 12.

Meta de Producto	Línea base 2019	Meta programada 2022	Meta alcanzada 2022
Porcentaje de mujeres gestantes ingresadas a control prenatal antes de la semana 12.	80%	95%	95%

**Nombre del proyecto:** implementación de acciones que garanticen la adecuada prestación y vigilancia de los servicios de promoción y prevención de la salud sexual y la violencia de género en el departamento de Córdoba

**Inversión:** Presupuesto programado 2022: \$424.360.000; presupuesto ejecutado 2022: \$80.117.486; fuente de financiación: Sistema General de Participaciones (SGP); eficacia operativa: 100%; eficiencia presupuestal: 18,88 %.



**Logros:** La población beneficiada es de 1.856.496 personas del departamento de Córdoba.

**Ubicación Geográfica:** zona rural y urbana del departamento de Córdoba.



**Dificultades:** Realizar seguimiento a las IPS y EAPB para verificar el cumplimiento de la meta en articulación con prestación y desarrollo de servicios y aseguramiento.

**Retos:** Contratación oportuna del personal requerido e idóneo.

**Observaciones:** No se refleja el compromiso por parte de las IPS, DLS y EAPB para las acciones de demanda inducida y promoción de la ruta materno perinatal.

**Meta de Producto:** Número de hospitales con visitas al convenio de desempeño fiscal y financiero.

Meta de Producto	Línea Base 2019	Meta programada 2022	Meta alcanzada 2022
Número de hospitales con visitas al convenio de desempeño fiscal y financiero	9	18	11

**Nombre del proyecto:** Desarrollo de capacidades de la secretaría de salud para el fortalecimiento integral de los actores del sistema general de seguridad social en salud en el departamento de Córdoba.



**Inversión:** Presupuesto programado 2022: \$206.000.000; presupuesto ejecutado 2022: \$157.958.744; fuente de financiación: Recursos propios; eficacia operativa: 61,11 %; eficiencia presupuestal: 76,68 %.

**Logros:** La población beneficiada fue 1.856.496 personas del departamento de Córdoba.

**Ubicación Geográfica:** Zona rural y urbana del departamento de Córdoba.



**Dificultades:** no se cuenta con el recurso humano.

**Retos:** Brindar asistencia técnica y monitoreo trimestral y reporte al MHCP de la ejecución de los programas.

**Observaciones:** Se cumplió en un 100%.

**Meta de Producto:** Número de municipios con búsqueda, e intervención de sintomáticos respiratorios.

Meta de Producto	Línea Base 2019	Meta programada 2022	Meta alcanzada 2022
Número de municipios con búsqueda, e intervención de sintomáticos respiratorios	30	30	30

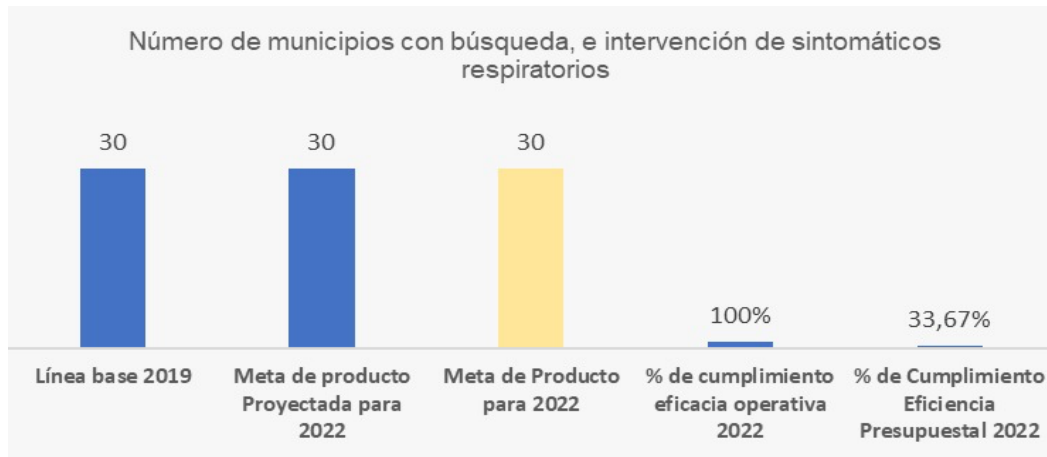
**Nombre del proyecto:** fortalecimiento de la capacidad institucional de la secretaría de desarrollo de la salud, para la gestión de planes y programas que reduzcan y prevengan las exposiciones a las enfermedades transmisibles en la población del departamento de Córdoba.



**Inversión:** Presupuesto programado 2022: \$494.513.890; presupuesto ejecutado 2022: \$166.488.052; fuente de financiación: Sistema General de Participaciones (SGP) y transferencias nacionales; eficacia operativa: 61,11%; eficiencia presupuestal: 33,67 %.

**Logros:** La población beneficiada es de 1.856.496 personas del departamento de Córdoba.

**Ubicación Geográfica:** zona rural y urbana del departamento de Córdoba.



**Dificultades:** Fortalecer la aplicación de los lineamientos del INS en materia de diagnóstico, con el objeto de aumentar la captación de casos, mediante el uso de pruebas moleculares de identificación y pruebas de resistencia a fármacos para dar cumplimiento de acuerdo con los algoritmos diagnósticos establecidos por el Ministerio de Salud y Protección Social en la Resolución 227 de 2020; mayor despliegue a la comunidad, para favorecer estudios de campo, que contribuyan a la detección de nuevos casos y a la prevención de la enfermedad, acorde a lo descrito por el protocolo Nacional de vigilancia de la tuberculosis del 22 de marzo de 2022 "Realizar la investigación epidemiológica de campo de manera oportuna y reportar los sintomáticos respiratorios detectados entre los contactos según los lineamientos vigentes del Programa Nacional de Prevención y Control"

**Observaciones:** El programa de tuberculosis, muestra un aumento satisfactorio en el alcance de las metas trazadas, por lo que se estima que, al evaluar la cohorte de enfermos de TB pulmonar en el año 2023, se logre un cumplimiento del 80%; el programa de tuberculosis funciona activamente, el recurso humano asignado es competente para la labor y responde oportunamente a todos los requerimientos del Ministerio de Salud y Protección Social y del Instituto Nacional de Salud, la respuesta es oportuna independientemente del tipo de contratación. Por otra parte, la asistencia técnica del Ministerio de la Protección Social realizada el 19/01/2023, mostró las estadísticas



nacionales, donde Córdoba cuenta con un 76,8% de cubrimiento diagnóstico, distribuido de la siguiente forma: baciloscopias 44%, cultivos líquidos del 10% y pruebas moleculares del 22,8%, estos datos son cercanos a los presentados por el LSPD.

**Meta de Producto:** Número de municipios del departamento con implementación de la ruta materno perinatal.

Meta de Producto	Línea Base 2019	Meta programada 2022	Meta alcanzada 2022
Número de municipios del departamento con implementación de la ruta materno perinatal	0	30	17

**Nombre del proyecto:** Fortalecimiento a la intervención diferencial y transversal de la salud pública para el desarrollo de acciones integrales de promoción y gestión del riesgo a la población vulnerable en los 29 municipios del departamento de Córdoba.

**Inversión:** Presupuesto programado 2022: \$848.720.000; presupuesto ejecutado 2022: \$179.565.981; fuente de financiación: Sistema General de Participaciones (SGP); Eficacia operativa: 56,67%; eficiencia presupuestal: 21,16 %.

**Logros:** La población beneficiada fue 1.250.960 personas del departamento de Córdoba.

**Ubicación Geográfica:** zona rural y urbana del departamento de Córdoba.



**Dificultades:** Establecer la ruta en el 100% de los municipios de manera articulada con prestación y desarrollo de servicios, aseguramiento y salud pública.





**Retos:** Falta de contratación del talento humano para el desarrollo de las actividades de capacitación, asistencia técnica y seguimiento; falta de compromiso de las EAPB para la implementación y seguimiento; falta de articulación entre las áreas responsables en la secretaría para el proceso de seguimiento a la implementación.

**Observaciones:** La ruta no se encuentra implementada en el 100% de los municipios.

**Meta de Producto:** Número de laboratorios clínicos monitoreados y evaluados con estándares de calidad para realizar exámenes de interés en salud pública.

Meta de Producto	Línea Base 2019	Meta programada 2022	Meta alcanzada 2022
Número de laboratorios clínicos monitoreados y evaluados con estándares de calidad para realizar exámenes de interés en salud pública	120	120	120

Nombre del proyecto: desarrollo de capacidades de la secretaría de salud para el fortalecimiento integral de los actores del sistema general de seguridad social en salud en el departamento de Córdoba.

**Inversión:** Presupuesto programado 2022: \$242.000.000; presupuesto ejecutado 2022: \$466.663.320; fuente de financiación: Sistema General de Participaciones (SGP); eficacia operativa: 100%; eficiencia presupuestal: 192,84%.

**Logros:** La población beneficiada es de 1.250.960 personas del departamento de Córdoba.

**Ubicación Geográfica:** zona rural y urbana del departamento de Córdoba.





**Dificultades:** Asesorar a los laboratorios de la red, en el cumplimiento de la Resolución 1619 de 2015, con el fin de mejorar gradualmente la calidad de los eventos de interés en salud pública; desplegar un mayor número de visitas de vigilancia y control hacia los municipios, fortalecer el equipo de verificadores, mediante las capacitaciones internas orientadas al logro de los resultados.

**Observaciones:** Durante el último cuatrimestre del año 2022, se evidenció un incremento de las asistencias técnicas realizadas a la red de laboratorio; se realizaron asistencias técnicas en los programas de malaria, Chagas Leishmaniasis; tuberculosis, Lepra, banco de sangre, Sífilis, virología entre otros; el porcentaje de cumplimiento de asistencias técnicas osciló entre el 60 y el 70%, con un promedio del 65%; durante el año 2022 se realizaron 30 visitas para aplicar los estándares de calidad a los laboratorios de los 30 municipios del departamento de Córdoba, centralizándose estas visitas en la zona urbana, para los laboratorios de salud pública y los laboratorios de la red, los estándares de la Res.1619 de 2015 (herramienta de verificación versión 2019), constituyen un insumo fundamental para el aseguramiento de la calidad de los procesos, el mejoramiento continuo con fines de acreditación en la NTC 17025:2017.

**Meta de Producto:** Número de laboratorios clínicos monitoreados y evaluados con estándares de calidad para realizar exámenes de interés en salud pública

Meta de Producto	Línea Base 2019	Meta programada 2022	Meta alcanzada 2022
Número de Municipios con ESE públicas fortalecidos con suministro de insumos para afrontar la pandemia por covid-19.	0	NP	NP

**Meta de Producto:** Número de entidades territoriales de salud con planes de residuos peligrosos implementados, vigilados y con seguimiento.

Meta de Producto	Línea base 2019	Meta programada 2022	Meta alcanzada 2022
Número de entidades territoriales de salud con planes de residuos peligrosos implementados, vigilados y con seguimiento.	29	29	29

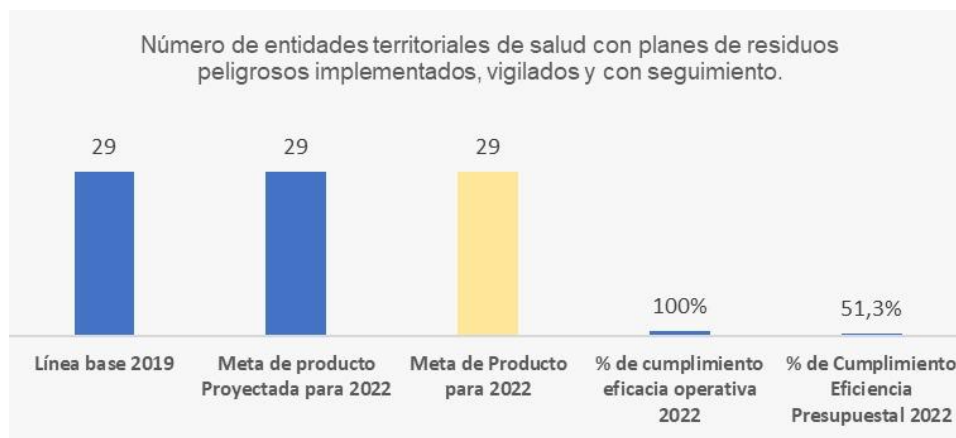
Nombre del proyecto: implementación de políticas públicas para la gestión de estrategias de promoción y vigilancia a la salud ambiental y sanitaria en el departamento de Córdoba.

Inversión: Presupuesto programado 2022: \$ 370.820.000; Presupuesto ejecutado 2022: \$190.217.409; Fuente de financiación: Sistema General de Participaciones (SGP); eficacia operativa: 100%; eficiencia presupuestal: 51,3%.



**Logros:** La población beneficiada es de 1.343.502 personas del departamento de Córdoba.

**Ubicación Geográfica:** zona rural y urbana del departamento de Córdoba.



**Dificultades:** Realizar acciones de IVC de manera constante y eficiente durante la totalidad de la vigencia.

**Retos:** Contratación intermitente de personal, las acciones de IVC deben garantizarse los 12 meses de año, por ser misional. Falta de capacidad operativa para toma de medidas sanitarias.

**Meta de Producto:** Porcentaje de Municipios del Departamento con desarrollo de capacidades en terminales de transporte sobre Reglamento Sanitario Internacional.

Meta de Producto	Línea Base 2019	Meta programada 2022	Meta alcanzada 2022
Porcentaje de Municipios del Departamento con desarrollo de capacidades en terminales de transporte sobre Reglamento Sanitario Internacional.	50%	65%	65%

**Nombre del proyecto:** Desarrollo de capacidades de la secretaría de salud para el fortalecimiento integral de los actores del sistema general de seguridad social en salud en el departamento de Córdoba.

**Inversión:** Presupuesto programado 2022: \$ 530.450.000; presupuesto ejecutado 2022: \$89.110.248; Fuente de financiación: Sistema General de Participaciones (SGP); eficacia operativa: 100%; eficiencia presupuestal: 16,8%.



**Logros:** La población beneficiada es de 1.856.496 personas del departamento de Córdoba.

**Ubicación Geográfica:** zona rural y urbana del departamento de Córdoba.



**Meta de Producto:** Número de municipios que implementan la ruta de atención para el manejo del VIH.

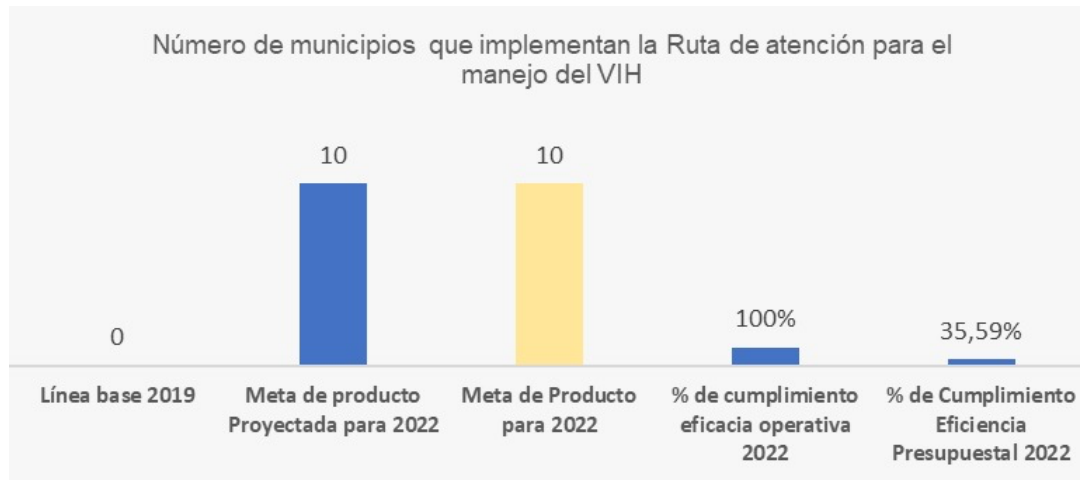
Meta de Producto	Línea Base 2019	Meta programada 2022	Meta alcanzada 2022
Número de municipios que implementan la Ruta de atención para el manejo del VIH	0	10	10

**Nombre del proyecto:** implementación de acciones que garanticen la adecuada prestación y vigilancia de los servicios de promoción y prevención de la salud sexual y la violencia de género en el departamento de Córdoba.

**Inversión:** Presupuesto programado 2022: \$ 636.540.000; presupuesto ejecutado 2022: \$ 226.522.369; Fuente de financiación: Sistema General de Participaciones (SGP); Eficacia operativa: 100%; eficiencia presupuestal: 35,59%.

**Logros:** La población beneficiada es de 1.856.496 personas del departamento de Córdoba.

**Ubicación Geográfica:** zona rural y urbana del departamento de Córdoba.



**Dificultades:** Realizar seguimiento a las IPS y EAPB para verificar el cumplimiento de la meta en articulación con prestación y desarrollo de servicios y aseguramiento.

**Retos:** Contar con un solo referente quedando 15 municipios sin seguimiento continuo.

**Observaciones:** No se refleja el compromiso por parte de las IPS, DLS y EAPB para las acciones de demanda inducida y promoción de la ruta materno perinatal.

**Meta de Producto:** Porcentaje de personas inmigrantes atendidas en entidades prestadoras de servicios de salud por grupo etario y sexo.

Meta de Producto	LINEA BASE 2019	Meta programada 2022	Meta alcanzada 2022
Porcentaje de personas inmigrantes atendidas en entidades prestadoras de servicios de salud por grupo etario y sexo	ND	100%	100%

**Nombre del proyecto:** desarrollo de capacidades de la secretaría de salud para el fortalecimiento integral de los actores del sistema general de seguridad social en salud en el departamento de Córdoba.

**Inversión:** Presupuesto programado 2022: \$ 403.000.000; presupuesto ejecutado 2022: \$ 83.140.221; Fuente de financiación: Recursos Propios; eficacia operativa: 100%; eficiencia presupuestal: 20,63%.

**Logros:** La población beneficiada es de 1.856.496 personas del departamento de Córdoba.

**Ubicación Geográfica:** zona rural y urbana del departamento de Córdoba.





**Retos:** Garantizar la cobertura en atención en un 100%.

**Meta de Producto:** Porcentaje de farmacias de IPS públicas y privadas, puntos de dispensación de las EPS visitadas y con seguimiento.

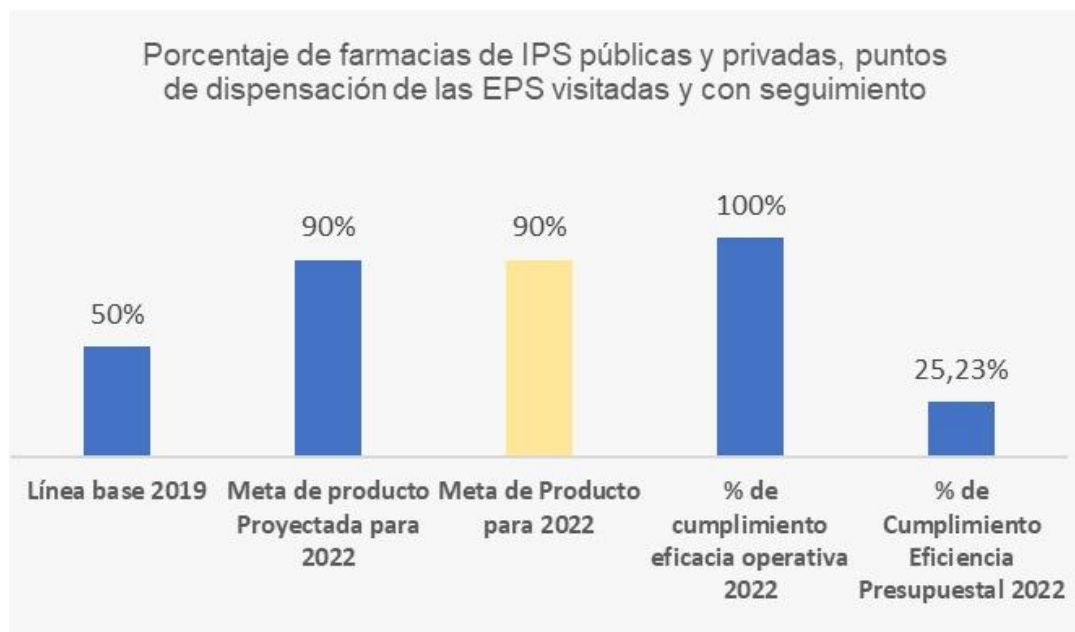
Meta de Producto	Línea Base 2019	Meta programada 2022	Meta alcanzada 2022
Porcentaje de farmacias de IPS públicas y privadas, puntos de dispensación de las EPS visitadas y con seguimiento	50%	90%	90%

**Nombre del proyecto:** desarrollo de capacidades de la secretaría de salud para el fortalecimiento integral de los actores del sistema general de seguridad social en salud en el departamento de Córdoba.

**Inversión:** Presupuesto programado 2022: \$ 316.000.000; presupuesto ejecutado 2022: \$79.740.525; fuente de financiación: Sistema General de Participaciones (SGP); eficacia operativa: 100%; eficiencia presupuestal: 25,23%.

**Logros:** La población beneficiada es de 1.856.496 personas del departamento de Córdoba.

**Ubicación Geográfica:** Zona rural y urbana del departamento de Córdoba



**Retos:** Contar con el 100% del talento Humano para cubrir la totalidad de los establecimientos en el Departamento de Córdoba.

**Meta de Producto:** Porcentaje de víctimas de violencia de género y sexual identificadas recibirán una atención integral de los sectores salud, protección y justicia para la restitución de los derechos vulnerados.

Meta de Producto	Línea base 2019	Meta programada 2022	Meta alcanzada 2022
Porcentaje de víctimas de violencia de género y sexual identificadas recibirán una atención integral de los sectores salud, protección y justicia para la restitución de los derechos vulnerados.	70%	90%	90%

**Nombre del proyecto:** implementación de acciones que garanticen la adecuada prestación y vigilancia de los servicios de promoción y prevención de la salud sexual y la violencia de género en el departamento de Córdoba.

**Inversión:** Presupuesto programado 2022: \$ 530.450.000; presupuesto ejecutado 2022: \$128.853.448; fuente de financiación: Sistema General de Participaciones (SGP) y Recursos propios; Eficacia operativa: 100%; eficiencia presupuestal: 24,,29%.

**Logros:** La población beneficiada es de 1.856.496 personas del departamento de Córdoba.



**Ubicación Geográfica:** zona rural y urbana del departamento de Córdoba



**Dificultades:** Fortalecer a nivel departamental y en los 30 municipios los Comités consultivos de prevención y atención de las violencias sexuales.

**Retos:** Contratación oportuna del personal requerido e idóneo.

**Observaciones:** Se debe continuar fortaleciendo la atención integral de las víctimas de violencia sexual en el departamento.

**Meta de Producto:** Asistir a 30 municipios análisis de situación en salud con el modelo de determinantes sociales.

Meta de Producto	LINEA BASE 2019	Meta programada 2022	Meta alcanzada 2022
Meta de Producto: Asistir a 30 municipios análisis de situación en salud con el modelo de determinantes sociales.	30	30	30

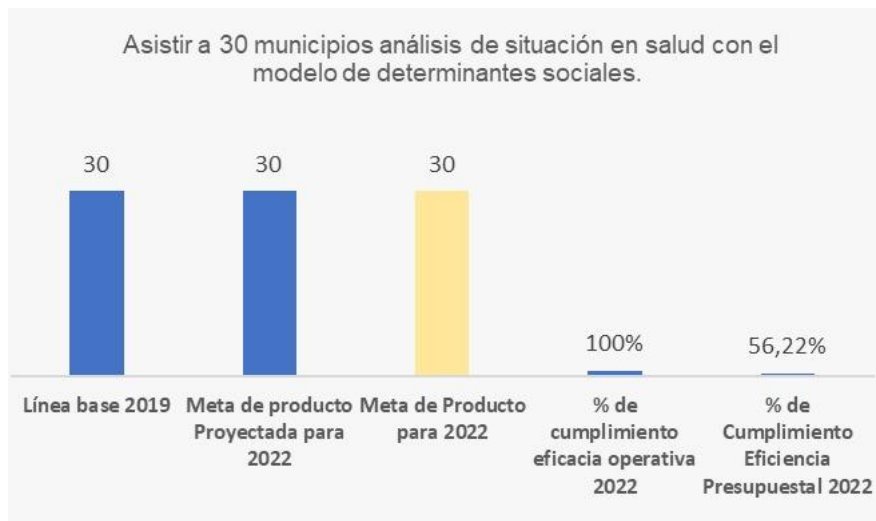
**Nombre del proyecto:** desarrollo de capacidades de la secretaría de salud para el fortalecimiento integral de los actores del sistema general de seguridad social en salud en el departamento de Córdoba.



**Inversión:** Presupuesto programado 2022: \$ 200,000,000; presupuesto ejecutado 2022: \$112,434,158; fuente de financiación: Sistema General de Participaciones (SGP); eficacia operativa: 100%; eficiencia presupuestal: 56,22%.

**Logros:** La población beneficiada es de 1.856.496 personas del departamento de Córdoba.

**Ubicación Geográfica:** zona rural y urbana del departamento de Córdoba



**Dificultades:** Algunos municipios no envían el ASIS, pese a las asistencia y acompañamiento técnico de la SDS. Escaso personal en las direcciones locales de Salud que realicen análisis e interpretación de indicadores.

**Retos:** Seguir con el acompañamiento y asistencia técnica en los 30 municipios durante el 2023.

**Meta de Producto:** Asistir a 30 municipios en planeación integral en salud (plan de intervenciones y colectivas y gestión de la salud pública).

Meta de Producto	Línea Base 2019	Meta programada 2022	Meta alcanzada 2022
Meta de Producto: Asistir a 30 municipios en planeación integral en salud (plan de intervenciones y colectivas y gestión de la salud pública)	30	30	30



**Nombre del proyecto:** Desarrollo de capacidades de la secretaria de salud para el fortalecimiento integral de los actores del sistema general de seguridad social en salud en el departamento de Córdoba.

**Inversión:** Presupuesto programado 2022: \$ 330,450,000; presupuesto ejecutado 2022: \$336,323,730; fuente de financiación: Sistema General de Participaciones (SGP); Eficacia operativa: 100%; eficiencia presupuestal: 101,78%.

**Logros:** La población beneficiada es de 1.856.496 personas del departamento de Córdoba.

**Ubicación Geográfica:** Zona rural y urbana del departamento de Córdoba.



**Retos:** Seguir con el acompañamiento y asistencia técnica en los 30 municipios durante el 2023, desde inicios del mes de enero para una mejor planeación.

**Observaciones:** Desde la SDS se presta un acompañamiento y asistencia técnica adecuada en los 30 municipios del departamento a través del personal contratado por la SDS.

**Meta de Producto:** Implementar en 29 municipios la estrategia de Entornos Saludables y de acciones integrales intersectoriales que influyen sobre los determinantes de la salud.

Meta de Producto	Línea base 2019	Meta programada 2022	Meta alcanzada 2022
Meta de Producto: Implementar en 29 municipios la estrategia de Entornos Saludables y de acciones integrales	29	29	29





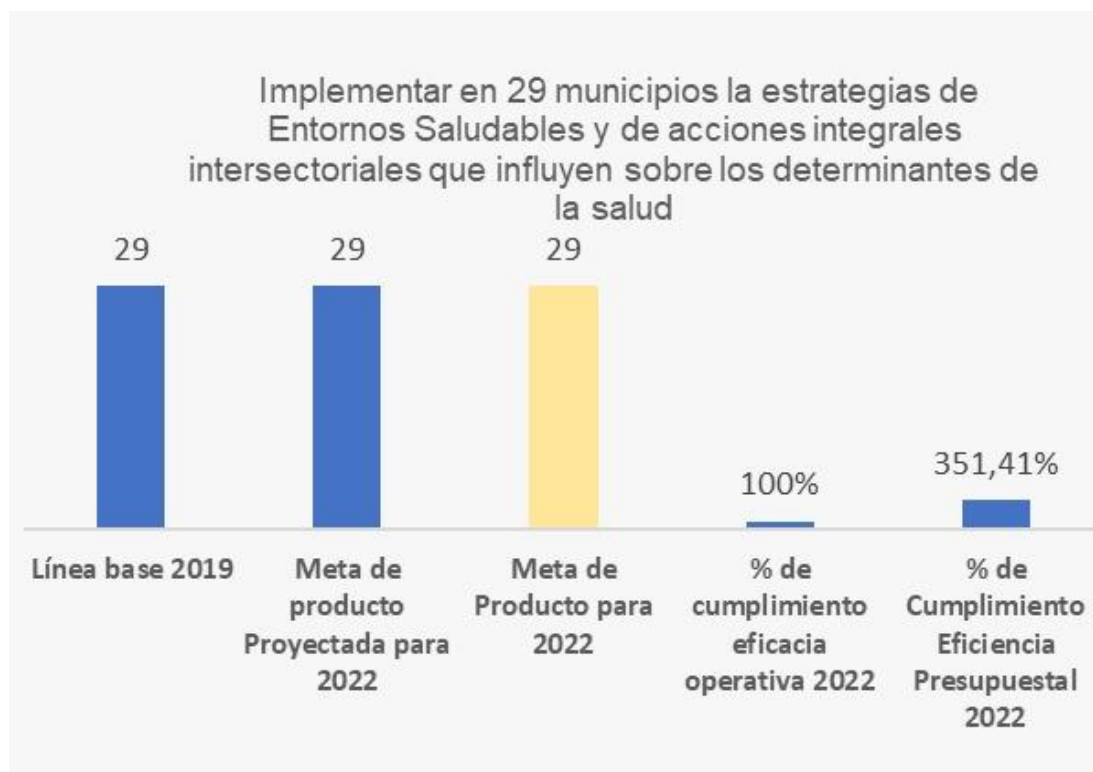
Meta de Producto	Línea base 2019	Meta programada 2022	Meta alcanzada 2022
intersectoriales que influyen sobre los determinantes de la salud			

**Nombre del proyecto:** Implementación de políticas públicas para la gestión de estrategias de promoción y vigilancia a la salud ambiental y sanitaria en el departamento de Córdoba.

Inversión: Presupuesto programado 2022: \$ 284,180,000; presupuesto ejecutado 2022: \$998,633,136; fuente de financiación: Sistema General de Participaciones (SGP); eficacia operativa: 100%; eficiencia presupuestal: 351.41 %

**Logros:** La población beneficiada es de 1.856.496 personas del departamento de Córdoba.

**Ubicación Geográfica:** zona rural y urbana del departamento de Córdoba.



**Dificultades:** El tiempo de ejecución de los proyectos se vio reducido por las demoras en el proceso de contratación, ausencia del procedimiento formal del proceso de contratación.



**Observaciones:** El difícil acceso generó inconvenientes en la ejecución de las intervenciones en zona rural del departamento.

**Meta de Producto:** Brindar a 8 empresas sociales del estado para atención a la salud, cofinanciación en la construcción, remodelación, adecuación y dotación Centros de Atención para no emergencia y emergencias Covid-19 y Post-Covid-19.

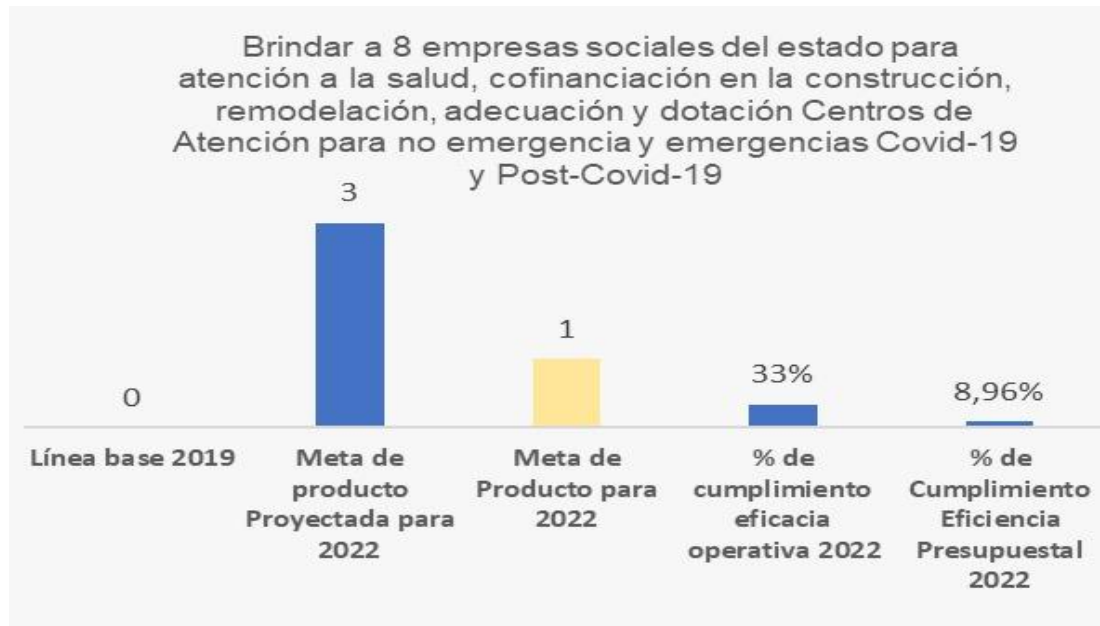
Meta de Producto	Línea Base 2019	Meta programada 2022	Meta alcanzada 2022
Meta de Producto: Brindar a 8 empresas sociales del estado para atención a la salud, cofinanciación en la construcción, remodelación, adecuación y dotación Centros de Atención para no emergencia y emergencias Covid-19 y Post-Covid-19	0	3	1

**Nombre del proyecto:** Desarrollo de capacidades de la secretaría de salud para el fortalecimiento integral de los actores del sistema general de seguridad social en salud en el departamento de Córdoba.

**Inversión:** Presupuesto programado 2022: \$ 30,000,000,000; presupuesto ejecutado 2022: \$ 2,688,461,357; fuente de financiación: Recursos Propio; Eficacia operativa: 33,33%; eficiencia presupuestal: 8,96%.

**Logros:** La población beneficiada es de 1.856.496 personas del departamento de Córdoba.

**Ubicación Geográfica:** Zona rural y urbana del departamento de Córdoba.



**Meta de Producto:** Implementar 1 Centro regulador de urgencias y emergencias garantizando y el proceso de referencia y contra referencia.

Meta de Producto	LINEA BASE 2019	Meta programada 2022	Meta 2022 alcanzada
Meta de Producto: Implementar 1 Centro regulador de urgencias y emergencias garantizando y el proceso de referencia y contra referencia	1	1	1

**Nombre del proyecto:** desarrollo de capacidades de la secretaría de salud para el fortalecimiento integral de los actores del sistema general de seguridad social en salud en el departamento de Córdoba.

**Inversión:** Presupuesto programado 2022: \$ 575,000,000; presupuesto ejecutado 2022: \$1,505,914,661; Fuente de financiación: Recursos Propio; eficacia operativa: 100%; eficiencia presupuestal: 261,9%.

**Logros:** La población beneficiada es de 1.856.496 personas del departamento de Córdoba.

**Ubicación Geográfica:** zona rural y urbana del departamento de Córdoba.



**Dificultades:** Insuficiente espacio físico, falta de dotación y equipos para sala situacional con cobertura regional.

**Retos:** Funcionamiento de una sala situacional acorde a las necesidades de la región que permita coordinar acciones de respuesta en una emergencia.

**Observaciones:** Fortalecer al CRUE con recurso humano y equipos que permita brindar atención adecuada y oportuna en situaciones de emergencias y desastres a la comunidad.

**Meta de Producto:** Adoptar y adaptar en 30 municipios a política Nacional de Salud Mental y la política integral para la prevención y atención del consumo de SPA.

Meta de Producto	Linea base 2019	Meta programada 2022	Meta alcanzada 2022
Meta de Producto: Adoptar y adaptar en 30 municipios a política Nacional de Salud Mental y la política integral para la prevención y atención del consumo de SPA	0	10	7

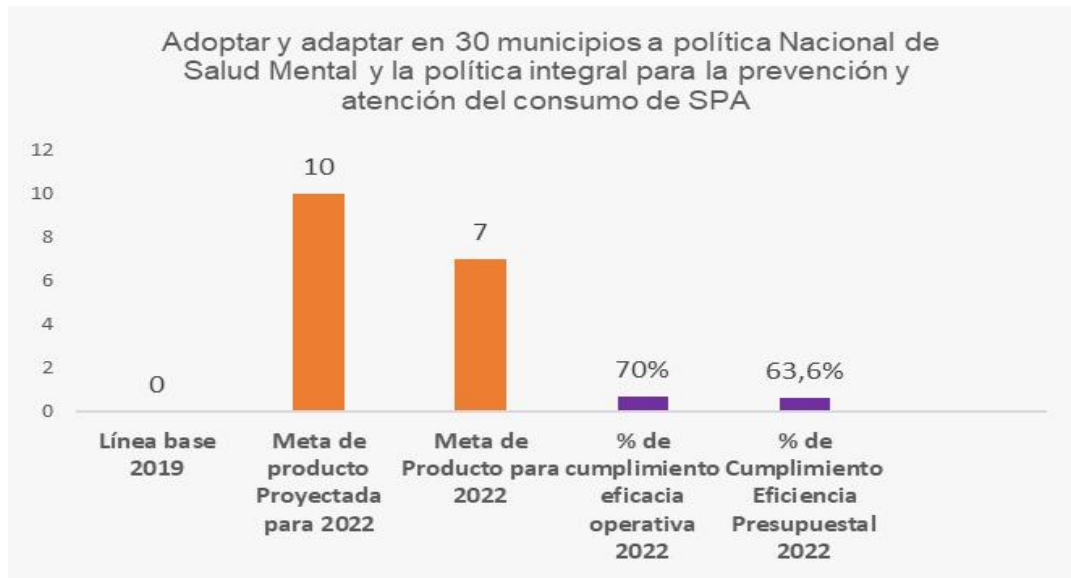
**Nombre del proyecto:** fortalecimiento de las acciones de vigilancia y promoción de la convivencia social y la salud mental en el departamento de Córdoba.



**Inversión:** Presupuesto programado 2022: \$ 382,630,000; presupuesto ejecutado 2022: \$243,355,339; fuente de financiación Sistema General de Participaciones (SGP); eficacia operativa: 70%; eficiencia presupuestal: 63,6%.

**Logros:** La población beneficiada es de 1.856.496 personas del departamento de Córdoba.

**Ubicación Geográfica:** zona rural y urbana del departamento de Córdoba.



**Dificultades:** Contar con una política departamental de salud mental aprobada e implementada en el departamento.

**Retos:** Contratación del talento humano de manera tardía, lo que no permitió realizar el 100% de las mesas programadas. Falta de apoyo logístico para la realización de las mesas de trabajo

**Observaciones:** En la actualidad se están realizando el diagnóstico y las mesas de trabajo con los diferentes sectores y grupos organizados de la comunidad que permita tener una política de salud mental que dé respuesta a las necesidades de la comunidad.

**Meta de Producto:** Meta de Producto: Actualizar 1 Plan sectorial de prevención y preparación para emergencias y desastres en Salud.





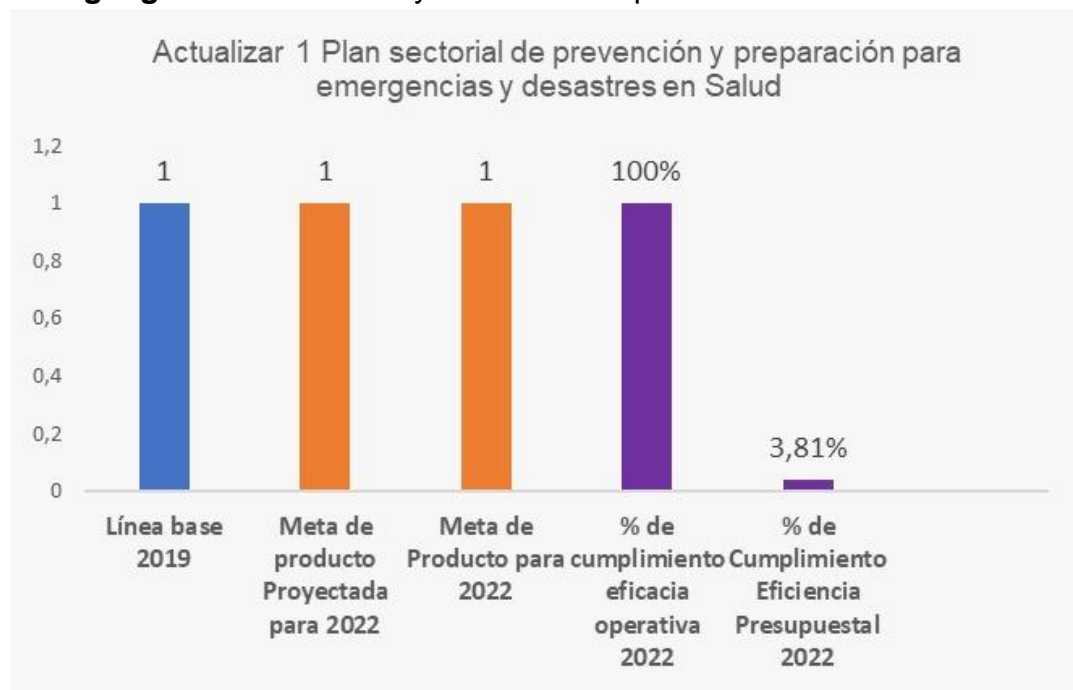
Meta de Producto	Línea Base 2019	Meta programada 2022	Meta 2022 alcanzada
Meta de Producto: Actualizar 1 Plan sectorial de prevención y preparación para emergencias y desastres en Salud	1	1	1

**Nombre del proyecto:** desarrollo de capacidades de la secretaría de salud para el fortalecimiento integral de los actores del sistema general de seguridad social en salud en el departamento de Córdoba.

**Inversión:** Presupuesto programado 2022: \$ 2,000,000,000; presupuesto ejecutado 2022: \$76,122,372; Fuente de financiación: Gastos de funcionamiento; eficacia operativa: 100%; eficiencia presupuestal: 3,81%.

**Logros:** La población beneficiada es de 1.856.496 personas del departamento de Córdoba.

**Ubicación geográfica:** zona rural y urbana del departamento de Córdoba.



**Dificultades:** Capacitar el recurso humano de los municipios y articular acciones para dar respuesta oportuna en situaciones de emergencias y desastres.

**Retos:** Deficiencia de elementos del Centro de Reserva y de sala situacional y de recurso humano.



**Observaciones.** Socializar el Plan Sectorial con los demás actores del sistema de emergencias.

**Meta de Producto:** Cancelar el 100% de la deuda total de atención en salud a la PPNA y eventos no incluidos en el PBS, saneados (pagados).

Meta de Producto	Línea Base 2019	Meta programada 2022	Meta alcanzada 2022
Meta de Producto: Cancelar el 100% de la deuda total de atención en salud a la PPNA y eventos no incluidos en el PBS, saneados (pagados)	0	100	100

**Nombre del proyecto:** Desarrollo de capacidades de la secretaría de salud para el fortalecimiento integral de los actores del sistema general de seguridad social en salud en el departamento de Córdoba.

**Inversión:** Presupuesto programado 2022: \$ 2,060,000,000; presupuesto ejecutado 2022: \$12,247,878,164; fuente de financiación; recursos propios; eficacia operativa: 100%; eficiencia presupuestal: 594.56 %.

**Logros:** La población beneficiada es de 1.856.496 personas del departamento de Córdoba.

**Ubicación geográfica:** Zona rural y urbana del departamento de Córdoba.



**Dificultades:** No se logró auditar y conciliar la totalidad de la deuda.



**Retos:** Implementar el acuerdo de punto final.

**Observaciones:** El valor de la meta era de 150.000.000.000 solo se cumplió un 8% porque no se implementó el acuerdo de punto final.

**Meta de Producto:** Implementar en los 30 municipios el Plan para la prevención de la IRA.

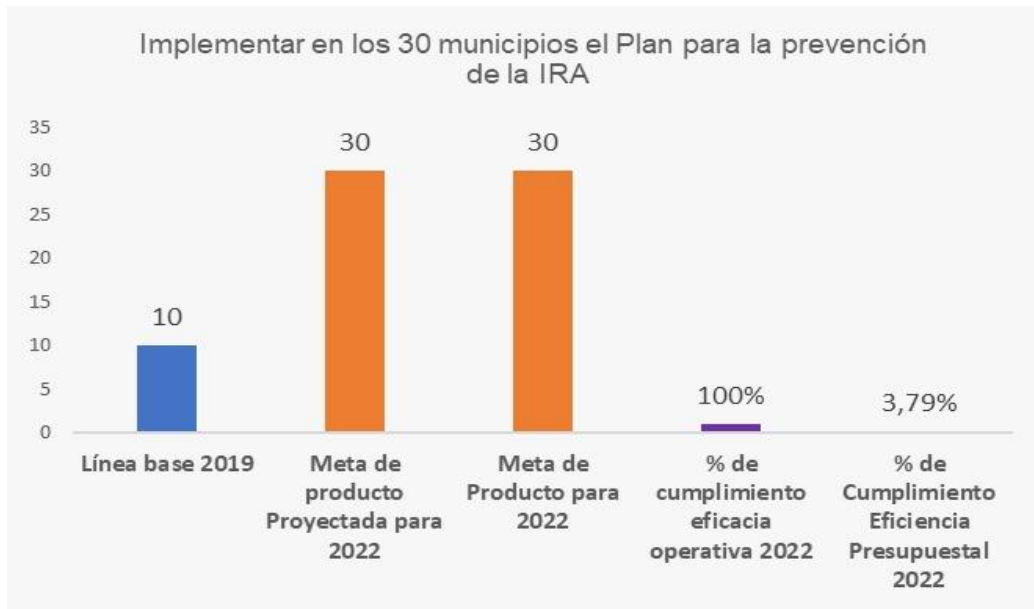
Meta de Producto	Línea Base 2019	Meta programada 2022	Meta alcanzada 2022
Meta de Producto: Implementar en los 30 municipios el Plan para la prevención de la IRA	10	30	30

**Nombre del proyecto:** fortalecimiento de la capacidad institucional de la secretaría de desarrollo de la salud, para la gestión de planes y programas que reduzcan y prevengan las exposiciones a las enfermedades transmisibles en la población del departamento Córdoba.

**Inversión:** Presupuesto programado 2022: \$ 440,000,000; presupuesto ejecutado 2022: \$161,878,527; fuente de financiación; Sistema General de Participaciones (SGP); eficacia operativa: 100%; eficiencia presupuestal: 36.79%.

**Logros:** La población beneficiada es de 1.856.496 personas del departamento de Córdoba.

**Ubicación Geográfica:** Zona rural y urbana del departamento de Córdoba.



**Meta de Producto:** Meta de Producto: Mantener 12 acciones desarrolladas para el fortalecimiento institucional implementadas en el sector salud.

Meta de Producto	Línea Base 2019	Meta programada 2022	Meta alcanzada 2022
Meta de Producto: Mantener 12 acciones desarrolladas para el fortalecimiento institucional implementadas en el sector salud	0	12	12

**Nombre del proyecto:** desarrollo de capacidades de la secretaría de salud para el fortalecimiento integral de los actores del sistema general de seguridad social en salud en el departamento de Córdoba.

**Inversión:** Presupuesto programado 2022: \$405,460,000, presupuesto ejecutado 2022: \$6,191,004.000; fuente de financiación; Sistema General de Participaciones (SGP) y recursos propios; eficacia operativa: 100%; eficiencia presupuestal: 1,526.91%.

**Logros:** La población beneficiada es de 1.856.496 personas del departamento de Córdoba.

**Ubicación Geográfica:** Zona rural y urbana del departamento de Córdoba.



**Meta de Producto:** Implementar en 29 municipios la Estrategia EGI.

Meta de Producto	Línea Base 2019	Meta programada 2022	Meta alcanzada 2022
Meta de Producto: Implementar en 29 municipios la Estrategia EGI en municipios	12	29	29

**Nombre del proyecto:** implementación de políticas públicas para la gestión de estrategias de promoción y vigilancia a la salud ambiental y sanitaria en el departamento de Córdoba.

**Inversión:** Presupuesto programado 2022: \$1,221,706,451, presupuesto ejecutado 2022: \$ 999,627,911; fuente de financiación; Sistema General de Participaciones (SGP); eficacia operativa: 100%; eficiencia presupuestal: 81.82%.

**Logros:** La población beneficiada es de 1.856.496 personas del departamento de Córdoba.

**Ubicación geográfica:** Zona rural y urbana del departamento de Córdoba.





**Retos:** Mantener el cumplimiento.

**Observaciones:** Se cumplió un 100%.

**Meta de Producto:** Desarrollar en 6 municipios las capacidades en la implementación de la estrategia CERS.

Meta de Producto	Línea Base 2019	Meta programada 2022	Meta alcanzada 2022
Meta de Producto: Desarrollar en 6 municipios las capacidades en la implementación de la estrategia CERS	0	2	2

**Nombre del proyecto:** Fortalecimiento de capacidades para la vigilancia y la promoción de los estilos de vida saludable y la cultura de autocuidado en la población del departamento de Córdoba.

**Inversión:** Presupuesto programado 2022: \$ 278,846,667, presupuesto ejecutado 2022: \$158,865,843; Fuente de financiación: Sistema General de Participaciones (SGP) ; eficacia operativa: 100%; eficiencia presupuestal: 56.97%.

**Logros:** La población beneficiada es de 1.856.496 personas del departamento de Córdoba.

**Ubicación Geográfica:** Zona rural y urbana del departamento de Córdoba.



**Meta de Producto:** Buscar e intervenir en los 30 municipios los pacientes sintomáticos de piel.

Meta de Producto	Línea base 2019	Meta programada 2022	Meta 2022 alcanzada
Meta de Producto: Buscar e intervenir en los 30 municipios los pacientes sintomáticos de piel	30	30	30

**Nombre del proyecto:** Fortalecimiento de la capacidad institucional de la secretaría de desarrollo de la salud, para la gestión de planes y programas que reduzcan y prevengan las exposiciones a las enfermedades transmisibles en la población del departamento de Córdoba.

**Inversión:** Presupuesto programado 2022: \$ 357,194,208, presupuesto ejecutado 2022: \$51,976,332; fuente de financiación: Sistema General de Participaciones (SGP) y Transferencias nacionales; eficacia operativa: 100%; eficiencia presupuestal: 14.55%.

**Logros:** La población beneficiada es de 1.856.496 personas del departamento de Córdoba.

**Ubicación Geográfica:** zona rural y urbana del departamento de Córdoba.



**Dificultades:** Mayor despliegue a la comunidad, para cumplir con los estudios de campo, que contribuyan a la detección de nuevos casos y a la prevención de la enfermedad.

**Retos:** Poco recurso humano de enfermería y medicina para el despliegue departamental de las acciones en materia de enfermedad de Hansen y las investigaciones de campo. El programa cuenta con enfermera epidemióloga, pero no cuenta con enfermeras para el trabajo en campo. Para el año 2023, se genera la necesidad de reubicar a uno de los médicos del LSPD para apoyar el programa, se envía estudio previo y se encuentra en proceso de asignación presupuestal. Se requiere un equipo de profesionales fortalecido para el despliegue por los 30 municipios del departamento.

**Observaciones:** En el último cuatrimestre el recurso humano de enfermería logró aportar al cumplimiento de las metas de los indicadores de producto. El cumplimiento del programa está al rededor del 80% de porque se debe fortalecer la búsqueda activa de casos.

**Meta de Producto:** Inscribir, validar y seguir a 28 ESE'S con proyectos bienales.

Meta de Producto	Línea Base 2019	Meta programada 2022	Meta alcanzada 2022
Meta de Producto: Inscribir, validar y seguir a 28 ESE'S con proyectos bienales	28	28	28

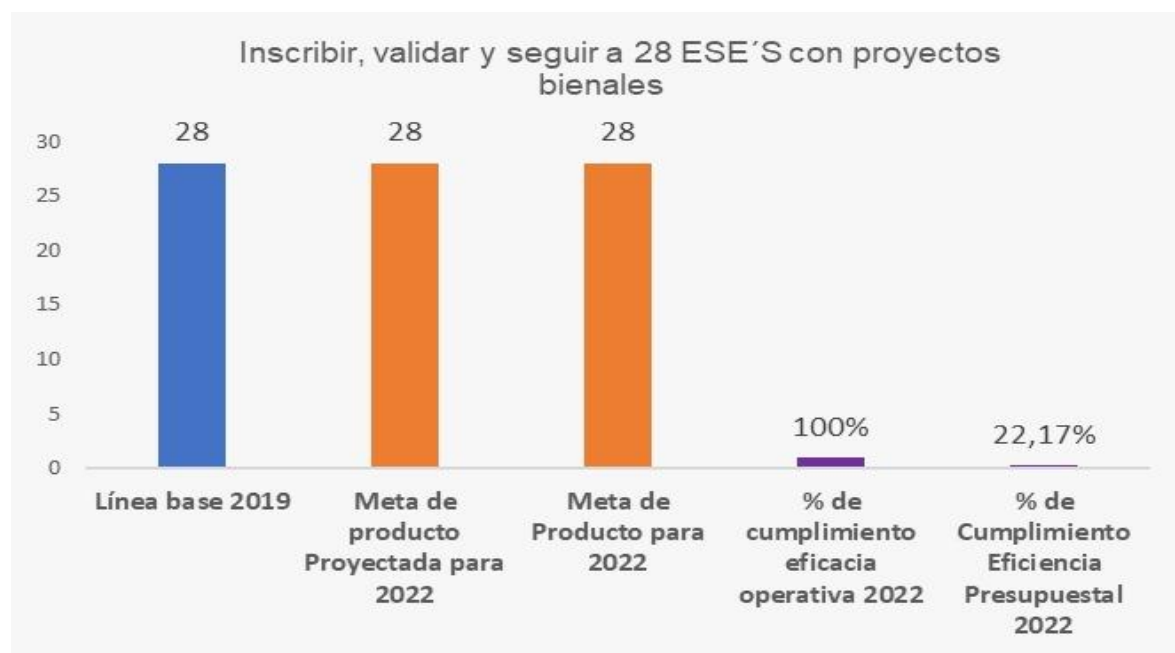


**Nombre del proyecto:** desarrollo de capacidades de la secretaría de salud para el fortalecimiento integral de los actores del sistema general de seguridad social en salud en el departamento de Córdoba.

**Inversión:** Presupuesto programado 2022: \$ 206,000,000, presupuesto ejecutado 2022: \$45,669,580; fuente de financiación; recursos propios; eficacia operativa: 100%; eficiencia presupuestal: 22.17%.

**Logros:** La población beneficiada es de 1.856.496 personas del departamento de Córdoba.

**Ubicación geográfica:** Zona rural y urbana del departamento de Córdoba.



**Retos:** Contar con el Talento Humano para cubrir la totalidad de los prestadores de salud en el Departamento de Córdoba.

**Meta de Producto:** Intervenir el 85% de los brotes presentados de las enfermedades zoonóticas de mayor relevancia en el departamento a nivel intersectorial, sectorial y comunitaria.

Meta de Producto	Línea Base 2019	Meta programada 2022	Meta alcanzada 2022
Meta de Producto: Intervenir el 85% de los brotes presentados de las enfermedades zoonóticas de mayor	50	85	85



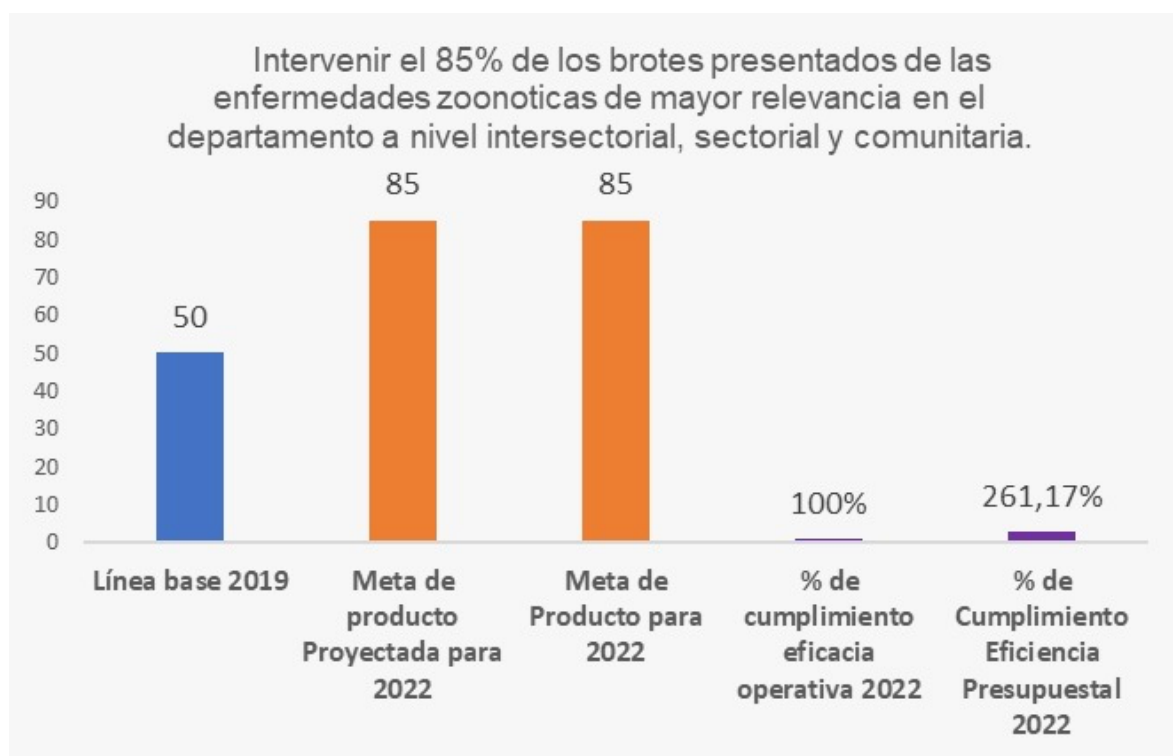
Meta de Producto	Línea Base 2019	Meta programada 2022	Meta alcanzada 2022
relevancia en el departamento a nivel intersectorial, sectorial y comunitaria.			

**Nombre del proyecto:** Implementación de políticas públicas para la gestión de estrategias de promoción y vigilancia a la salud ambiental y sanitaria en el departamento de Córdoba.

**Inversión:** Presupuesto programado 2022: \$ 410,080,000, presupuesto ejecutado 2022: \$1,071,014,087; fuente de financiación; Sistema General de Participaciones (SGP); eficacia operativa: 100%; eficiencia presupuestal: 261.17%.

**Logros:** La población beneficiada es de 1.856.496 personas del departamento de Córdoba.

**Ubicación Geográfica:** Zona rural y urbana del departamento de Córdoba.



**Dificultades:** El programa de zoonosis de la Secretaría de Desarrollo de la Salud, debe contar con la logística e insumos necesarios para la atención integral de brotes de enfermedades zoonóticas y así poder cumplir a satisfacción con las actividades misionales de conformidad con los lineamientos del Ministerio de Salud y entidades adscritas.





**Observaciones:** La sobre ejecución de las metas corresponde a lo referido en la Circular 0000044 de 2021, que indica los recursos que se destinan en el componente de salud pública del Sistema General de Participación, no comprometidos a partir del cierre de la vigencia 2020.

**Meta de Producto:** Brindar el 100% de cofinanciación de las empresas sociales del estado con programas de saneamiento fiscal y financiero (PSFF).

Meta de Producto	Línea Base 2019	Meta programada 2022	Meta alcanzada 2022
Meta de Producto: Brindar el 100% de cofinanciación de las empresas sociales del estado con programas de saneamiento fiscal y financiero (PSFF)	0	-	0

**Meta de Producto:** Mantener al 100% el suministro a la población cordobesa de medicamentos de control especial Monopolio del Estado.

Meta de Producto	Línea Base 2019	Meta programada 2022	Meta alcanzada 2022
Meta de Producto: Mantener al 100% el suministro a la población cordobesa de medicamentos de control especial Monopolio del Estado.	80	100	100

**Nombre del proyecto:** Desarrollo de capacidades de la secretaría de salud para el fortalecimiento integral de los actores del sistema general de seguridad social en salud en el departamento de Córdoba.

**Inversión:** Presupuesto programado 2022: \$ 745,451,569, presupuesto ejecutado 2022: \$175,102,753; fuente de financiación: Sistema General de Participaciones (SGP) y Recursos propios; eficacia operativa: 100%; eficiencia presupuestal: 23.49%.

**Logros:** La población beneficiada es de 1.856.496 personas del departamento de Córdoba.

**Ubicación Geográfica:** zona rural y urbana del departamento de Córdoba.



**Dificultades:** Crear el Fondo Rotatorio De Córdoba, que debe estar constituido desde hace 15 años y es requisito obligatorio, menester de sanción, en la Resolución 1479 de 2006.

**Retos:** Contar con el Talento Humano para cubrir la totalidad de los prestadores de salud en el Departamento de Córdoba.

**Observaciones:** La implementación de la Tienda Virtual del Estado Colombiano (TVEC) y los acuerdos marcos, celebrados por el Fondo Nacional de Estupefacientes, permitieron agilizar el proceso pre, contractual y postcontractual para adquirir los medicamentos de monopolio del estado.

**Meta de Producto:** Aumentar al 95% el porcentaje de gestantes con 4 o más controles prenatales.

Meta de Producto	Línea Base 2019	Meta programada 2022	Meta alcanzada 2022
Meta de Producto: Aumentar al 95% el porcentaje de gestantes con 4 o más controles prenatales	65	95	88

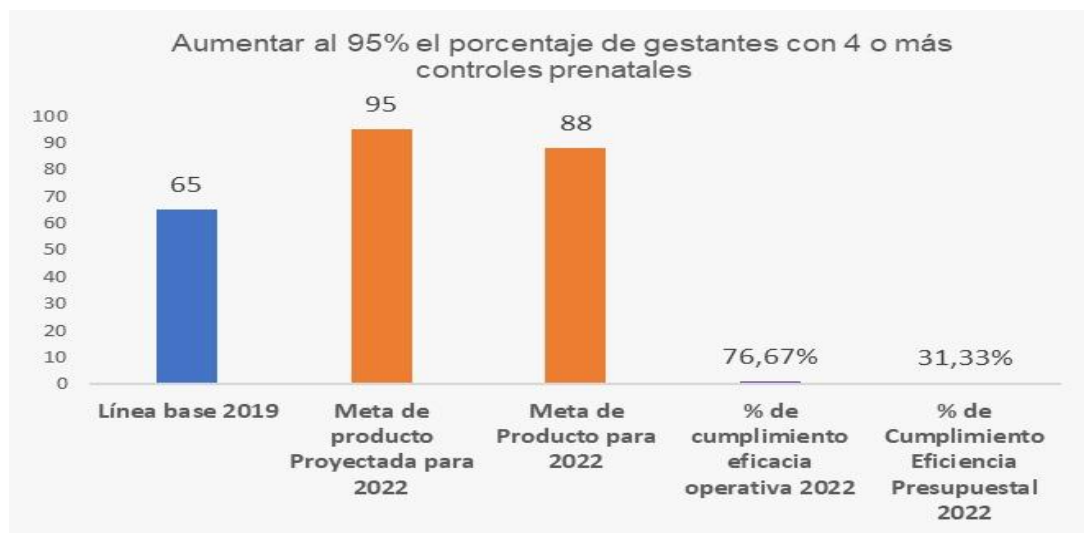
**Nombre del proyecto:** implementación de acciones que garanticen la adecuada prestación y vigilancia de los servicios de promoción y prevención de la salud sexual y la violencia de género en el departamento de Córdoba.



**Inversión:** Presupuesto programado 2022: \$ 424,360,000, presupuesto ejecutado 2022: \$132,972,233; Fuente de financiación: Sistema General de Participaciones (SGP); eficacia operativa: 76.67%; eficiencia presupuestal: 31.33%.

**Logros:** La población beneficiada es de 1.856.496 personas del departamento de Córdoba.

**Ubicación geográfica:** Zona rural y urbana del departamento de Córdoba.



**Dificultades:** Realizar seguimiento a las IPS y EAPB para verificar el cumplimiento de la meta en articulación con prestación y desarrollo de servicios y aseguramiento.

**Retos:** No se contó con referentes para realizar seguimiento continuo a las IPS y EAPB.

**Observaciones:** No se refleja el compromiso por parte de las IPS, DLS y EAPB para las acciones de demanda inducida y promoción de la ruta materno infantil.

**Meta de Producto:** Mantener al 90% la cobertura de vacunación canina y felina en los 29 municipios.

Meta de Producto	Línea Base 2019	Meta programada 2022	Meta 2022 alcanzada
Meta de Producto: Mantener al 90% la cobertura de vacunación canina y felina en los 29 municipios.	90	90	2

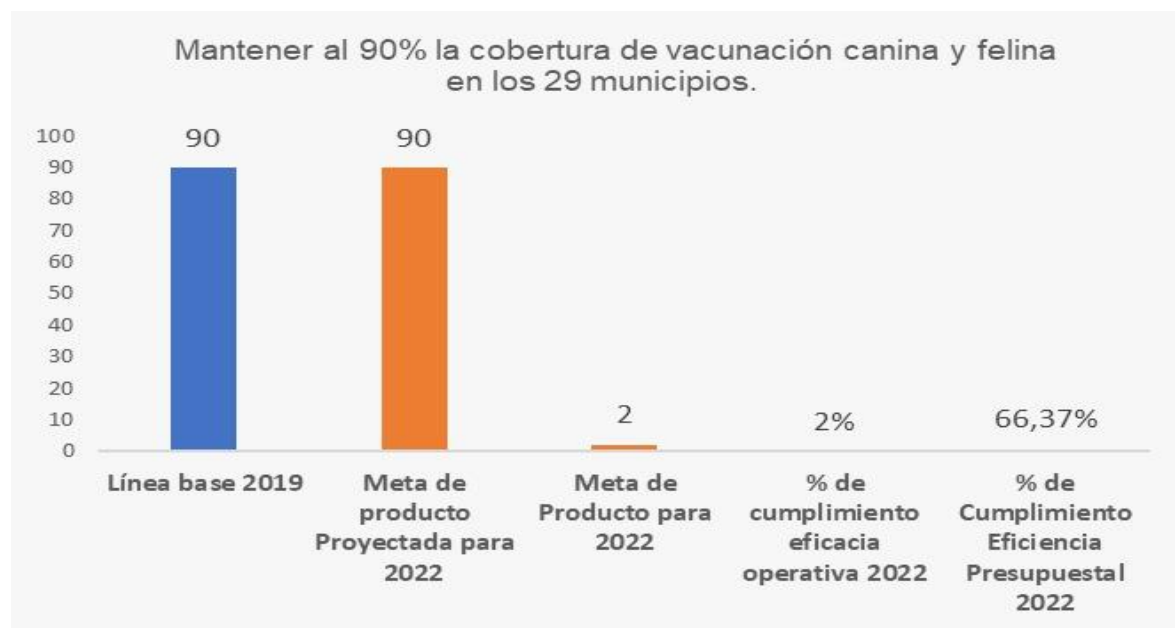


**Nombre del proyecto:** Implementación de políticas públicas para la gestión de estrategias de promoción y vigilancia a la salud ambiental y sanitaria en el departamento de Córdoba.

**Inversión:** Presupuesto programado 2022: \$863,000,000, presupuesto ejecutado 2022: \$572,785,771; fuente de financiación: Sistema General de Participaciones (SGP); eficacia operativa: 2.22%; eficiencia presupuestal: 66.37%.

**Logros:** La población beneficiada fue de 1.856.496 personas del departamento de Córdoba.

**Ubicación geográfica:** Zona rural y urbana del departamento de Córdoba.



**Dificultades:** Contar con la capacidad operativa instaurada del programa de zoonosis de la Secretaría de Desarrollo de la Salud, para poder cumplir a satisfacción con las actividades misionales de conformidad con los lineamientos del MINSALUD y entidades adscritas.

**Meta de Producto:** Realizar 8 auditorías a las EAPB en el Departamento de Córdoba que poseen usuarios.

Meta de Producto	Línea Base 2019	Meta programada 2022	Meta alcanzada 2022
Meta de Producto: Realizar 8 auditorías a las EAPB en el	0	2	2



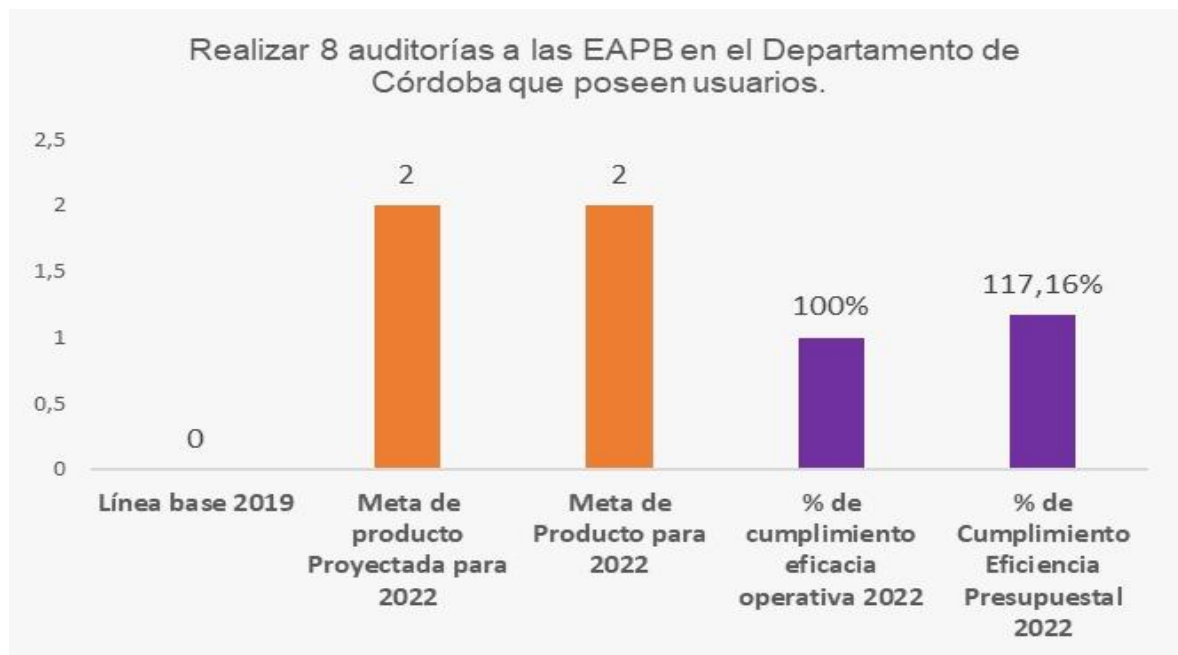
Meta de Producto	Línea Base 2019	Meta programada 2022	Meta alcanzada 2022
Departamento de Córdoba que poseen usuarios.			

**Nombre del proyecto:** Desarrollo de capacidades de la secretaría de salud para el fortalecimiento integral de los actores del sistema general de seguridad social en salud en el departamento de Córdoba.

**Inversión:** Presupuesto programado 2022: \$26,197,692,796, presupuesto ejecutado 2022: \$30,694,060,398; fuente de financiación: Recursos propios; eficacia operativa: 100%; eficiencia presupuestal: 117.16%

**Logros:** La población beneficiada es de 1.856.496 personas del departamento de Córdoba.

**Ubicación geográfica:** Zona rural y urbana del departamento de Córdoba.



**Dificultades:** Cumplir el cronograma que ordena la SNS en la Circular 001 de 2020 y sus modificaciones, que define las fechas para realizar las auditorías para el periodo 2022-2 y 2023-1

**Observaciones:** Las auditorías del componente de aseguramiento a cargo del Departamento se desarrollaron en su totalidad; durante la vigencia 2022 se evaluó el





periodo 2021 y 2022-1 (I semestre), realizándose 9 auditorías, representadas en 6 EPS, toda vez que las auditorías se realizan por EPS y por régimen autorizado a operar en el Departamento.

**Meta de Producto:** Realizar oportunamente al 100% de los contactos de pacientes positivos para COVID-19 con tomas de muestras.

Meta de Producto	Línea Base 2019	Meta programada 2022	Meta alcanzada 2022
Meta de Producto: Realizar oportunamente al 100% de los contactos de pacientes positivos para covid-19 con tomas de muestras	0	100	100

**Nombre del proyecto:** fortalecimiento de la capacidad institucional de la Secretaría De Desarrollo de La Salud, para la gestión de planes y programas que reduzcan y prevengan las exposiciones a las enfermedades transmisibles en la población del departamento de Córdoba.

**Inversión:** Presupuesto programado 2022: \$ 960,000,000, presupuesto ejecutado 2022: \$502,602,209; Fuente de financiación: Recursos propios; eficacia operativa 100%; eficiencia presupuestal 52.35%.

**Logros:** La población beneficiada fue de 1.856.496 personas del departamento de Córdoba.

**Ubicación geográfica:** Zona rural y urbana del departamento de Córdoba.





**Meta de Producto:** Socializar en 29 municipios la Ley 670 de 2001.

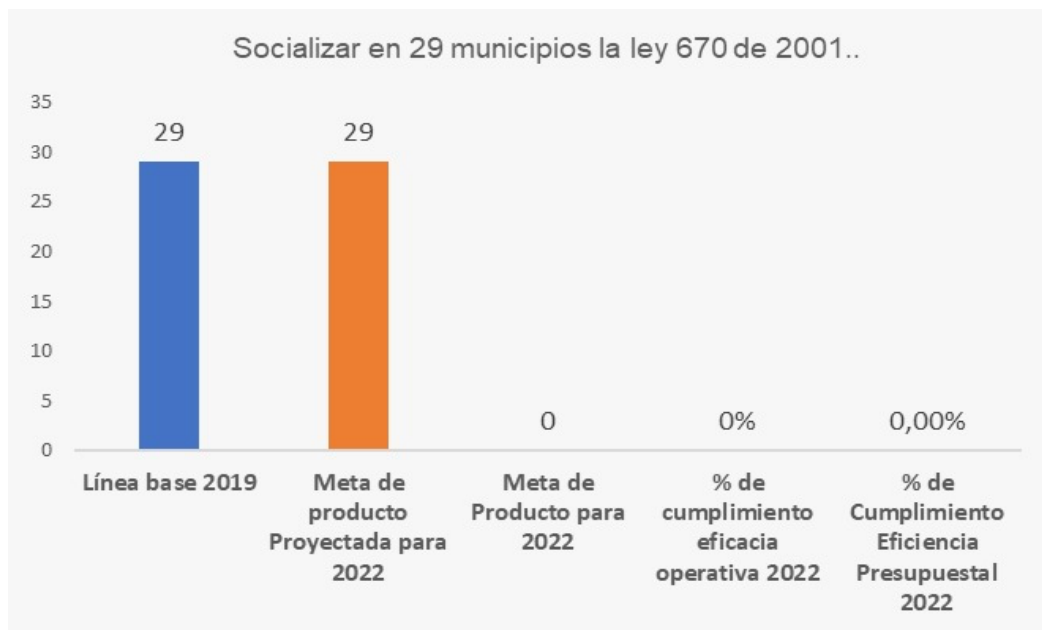
Meta de Producto	Línea Base 2019	Meta programada 2022	Meta alcanzada 2022
Meta de Producto: Socializar en 29 municipios la ley 670 de 2001.	29	29	0

**Nombre del proyecto:** Fortalecimiento de capacidades para la vigilancia y la promoción de los estilos de vida saludable y la cultura de autocuidado en la población del departamento de Córdoba.

**Inversión:** Presupuesto programado 2022: \$318,270,000, presupuesto ejecutado 2022: \$ 0; fuente de financiación: Sistema General de Participaciones (SGP); eficacia operativa 0%; eficiencia presupuestal: 0%.

**Logros:** La población beneficiada fue de 1.856.496 personas del departamento de Córdoba.

**Ubicación Geográfica:** Zona rural y urbana del departamento de Córdoba.



**Meta de Producto:** Atender al 100% de la población atendida en servicios de primer y segundo nivel de la población pobre no asegurada (PPNA) de los municipios no certificados del Departamento.



Meta de Producto	Línea Base 2019	Meta programada 2022	Meta 2022 alcanzada
Meta de Producto: Atender al 100% de la población atendida en servicios de primer y segundo nivel de la PPNA de los municipios no certificados del Departamento	100	100	175

**Nombre del proyecto:** Desarrollo de capacidades de la secretaría de salud para el fortalecimiento integral de los actores del sistema general de seguridad social en salud en el departamento de Córdoba.

**Inversión:** Presupuesto programado 2022: \$3,090,000,000, presupuesto ejecutado 2022: \$4,283,571,266; fuente de financiación: Sistema General de Participaciones (SGP) y subsidio a la oferta; eficacia operativa: 175%; eficiencia presupuestal: 138.63%.

**Logros:** La población beneficiada fue de 1.856.496 personas del departamento de Córdoba.

**Ubicación Geográfica:** Zona rural y urbana del departamento de Córdoba.



**Retos:** Garantizar la cobertura en un 100% a la PPNA



**Meta de Producto:** Brindar Servicio asistencia técnica a 29 municipios en la formulación de mapas de riesgo y planes de trabajo correctivos para reducción del riesgo sanitario y vigilancia de la calidad del agua para consumo humano.

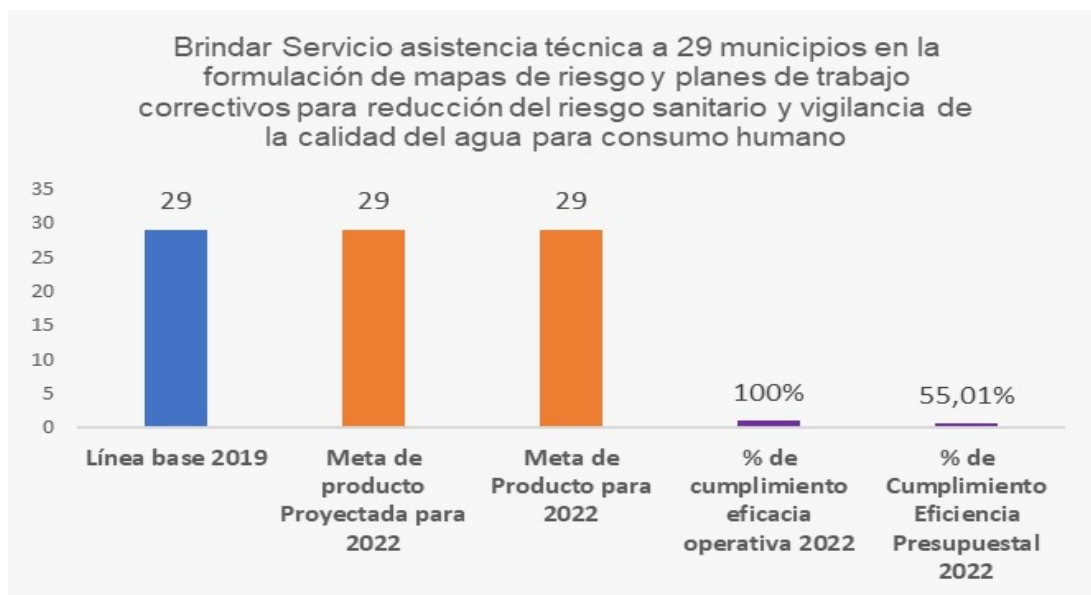
Meta de Producto	Línea Base 2019	Meta programada 2022	Meta alcanzada 2022
Meta de Producto: Brindar Servicio asistencia técnica a 29 municipios en la formulación de mapas de riesgo y planes de trabajo correctivos para reducción del riesgo sanitario y vigilancia de la calidad del agua para consumo humano	29	29	29

**Nombre del proyecto:** implementación de políticas públicas para la gestión de estrategias de promoción y vigilancia a la salud ambiental y sanitaria en el departamento de Córdoba.

**Inversión:** Presupuesto programado 2022: \$461,260,000, presupuesto ejecutado 2022: \$253,756,121; fuente de financiación: Sistema General de Participaciones (SGP); eficacia operativa: 100%; eficiencia presupuestal: 55.01%.

**Logros:** La población beneficiada fue de 1.856.496 personas del departamento de Córdoba.

**Ubicación Geográfica:** Zona rural y urbana del departamento de Córdoba.





**Dificultades:** Sin realización de la vigilancia de la calidad del agua mediante toma de muestras de agua para consumo humano en redes de distribución. No se cuenta con mapas de riesgo de la calidad del agua para consumo humano.

**Retos:** Falta de priorización de la vigilancia de la calidad del agua y elaboración de mapa de riesgo dentro de la entidad.

**Meta de Producto:** Vigilar y controlar 395 establecimientos de interés sanitario según censo anual en los 29 municipios del Departamento.

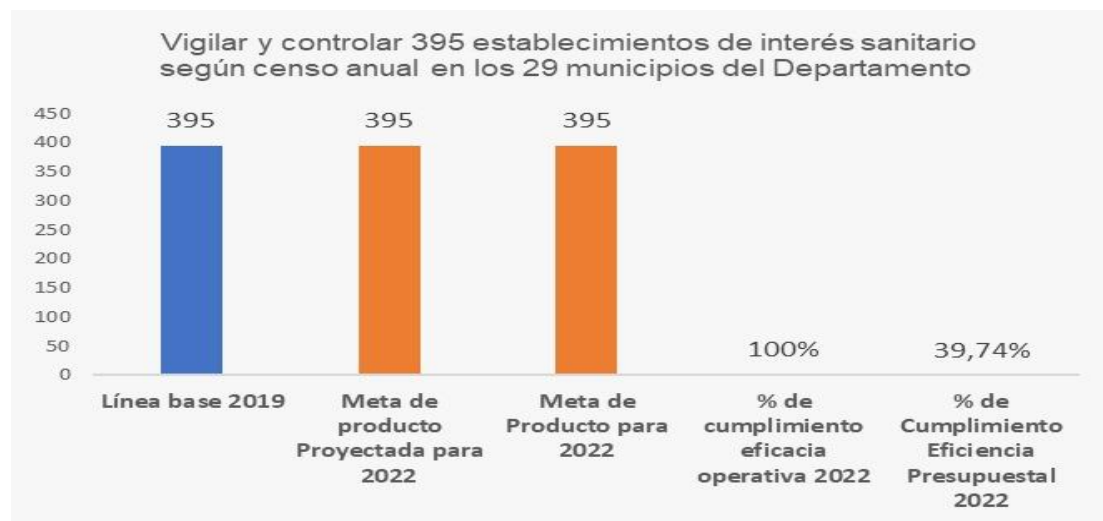
Meta de Producto	Línea Base 2019	Meta programada 2022	Meta alcanzada 2022
Meta de Producto: Vigilar y controlar 395 establecimientos de interés sanitario según censo anual en los 29 municipios del Departamento.	395	395	395

**Nombre del proyecto:** implementación de políticas públicas para la gestión de estrategias de promoción y vigilancia a la salud ambiental y sanitaria en el departamento de Córdoba.

**Inversión:** Presupuesto programado 2022: \$ 489,000,000, presupuesto ejecutado 2022: \$194,329,659; fuente de financiación: Sistema General de Participaciones (SGP); eficacia operativa: 100%; eficiencia presupuestal: 39.74 %.

**Logros:** La población beneficiada es de 1.856.496 personas del departamento de Córdoba.

**Ubicación Geográfica:** Zona rural y urbana del departamento de Córdoba.







**Dificultades:** En la vigencia se incluyeron más categorías objeto de IVC.

### 3.1.1.3 Componente: Cultura para la identidad y el bienestar

#### 3.1.1.3.1 Programa: Creación, circulación y acceso a la cultura.

**Objetivo del Programa:** Garantizar los derechos culturales mediante el fomento al acceso de los ciudadanos a la oferta cultural; promoción de la investigación, la formación, la creación y circulación de productos y servicios artístico-culturales.

#### 3.1.1.3.1.1 Subprograma: Gestión Cultural y Participación y Seguridad Social de Creadores y Gestores Culturales.

Producto	Indicador de producto	Línea de base 2019	Meta de producto 2022	Meta alcanzada 2022	% Avance
Servicio de formulación del Plan Departamental de Cultura Decenal formulado	Formulación, e implementación del Plan Departamental de Cultura Decenal	0	0	0	0%
Servicios de asistencia técnica para el fortalecimiento de competencias de los agentes del sector	Número de eventos de capacitación y/o formación para el fortalecimiento de competencias de los agentes del sector	5	5	1	20%
Servicio de formulación de la Política pública de cultura de Córdoba, con enfoque diferencial y con eje transversal de economía naranja	Política pública de cultura de Córdoba, con enfoque diferencial y con eje transversal de economía naranja, formulada e implementada.	0	NP	NP	NP
Sistema Departamental de Cultura actualizado	Número de actualizaciones del Sistema Departamental de Cultura y/o Sistema Departamental de Información Cultural realizadas.	0	1	0	0



Producto	Indicador de producto	Línea de base 2019	Meta de producto 2022	Meta alcanzada 2022	% Avance
Servicio de asistencia técnica para el fortalecimiento del Sistema Departamental de Cultura	Número de Apoyos, Asesoramiento y Acompañamientos a entidades, y agentes culturales para el fortalecimiento del Sistema Departamental de Cultura	0	30	30	100%
Apoyo a organizaciones culturales del sector	Número de Iniciativas artísticas y culturales apoyadas de organizaciones culturales del sector privado sin ánimo de lucro entidades; personas naturales y colectivos del sector, a través de convocatorias	0	5	0	0%

**Logros:** En la vigencia 2022, el indicador “Número de eventos de capacitación y/o formación para el fortalecimiento de competencias de los agentes del sector” se le programó una meta de 5 servicios de asistencia técnica para el fortalecimiento de competencias de los agentes del sector, logrando la realización de (1) para un avance 20%, a través del apoyo al Encuentro Nacional De declamadores y poetas que se realizó en el municipio de Chinú – Córdoba”, se ejecutó con el Contrato No. SC-019-2022, beneficiando la población del municipio de Chinú y municipios vecinos, con una inversión de \$33.800.000 millones.

De igual manera el indicador “Número de Apoyos, Asesoramiento y Acompañamientos a entidades, y agentes culturales para el fortalecimiento del Sistema Departamental de Cultura” se programó una meta de producto de 30 “servicio de asistencia técnica para el fortalecimiento del Sistema Departamental de Cultura”, logrando realizar (30) alcanzando el 100% de la meta programada, se ejecutaron proyectos como el “Apoyo a eventos artísticos, folclóricos y festivos de carácter colectivo en el departamento de Córdoba, beneficiando una población de 5.400 personas; se logró realizar el apoyo, acompañamiento y asesoramiento a agentes y entidades culturales a través de la gestión de los profesionales y técnicos de la secretaría de cultura, visitaron y compartieron experiencias, saberes en varios municipios del departamento como fue Lorica, Puerto Escondido, Cereté, Moñitos, San Bernardo, San Antero, Planeta Rica, de igual manera se implementaron estrategias de asesoramiento por canales virtuales.

Con relación a los otros indicadores no se muestra avance para la vigencia, se espera lograr a futuro cumplir con lo programado por este gobierno.

Una de las dificultades identificada es la falta una línea base, para tomar de referencia en el trabajo que se debe realizar en los indicadores que faltan por trabajar. El



compromiso como secretaría es continuar el trabajo para lograr atender los indicadores y compromisos propuestos por la administración Departamental.

### 3.1.1.3.1.2 Subprograma: Eventos culturales y artísticos.

Producto	Indicador de Producto	Línea base2019	Meta de producto2022	Meta alcanzada 2022	% Avance 2022
Servicio de apoyo en la realización de eventos artísticos, folclóricos, lúdicos y festivos	Número de eventos artísticos, folclóricos, lúdicos y festivos de carácter colectivo, promoción y divulgación de Legados, diversidad como expresión de las manifestaciones culturales apoyadas.	56	15	8	53.33%
Servicios de apoyo a los artistas en la participación de eventos culturales	Número de participaciones, o circulación de artistas y/o agrupaciones de Córdoba en los diferentes ámbitos territoriales (local, nacional, internacional.)	6	2	6	300%
Apoyo a niños, niñas, adolescentes y jóvenes participando en eventos culturales y artísticos	Número de niños, niñas adolescentes y jóvenes participando en eventos culturales y artísticos	0	1.300	2.103	161.77%

**Logros:** En la vigencia 2022, para el indicador “Número de eventos artísticos, folclóricos, lúdicos y festivos de carácter colectivo, promoción y divulgación de legados, diversidad como expresión de las manifestaciones culturales apoyadas” se programó 15 “Servicio de apoyo en la realización de eventos artísticos, folclóricos, lúdicos y festivos” alcanzado (8) equivalente al 53.33% de la meta propuesta; con proyecto ejecutado: Fortalecimiento de eventos y actividades artísticas y culturales del departamento de Córdoba, apoyo al Festival Nacional De Porro del municipio de San Pelayo- 2022, se ejecutó con el contrato No. SC-003-2022, con una inversión de \$150.000.000 con recursos propios, beneficiando una población de 7.000 personas de los municipios de San Pelayo, Cereté, Cotorra, Ciénaga de Oro, Loricá población de zonas urbanas y rurales.

En el caso del indicador “Número de participaciones, o circulación de artistas y/o agrupaciones de Córdoba en los diferentes ámbitos territoriales (local, nacional, internacional.)” se programaron 2 “Servicios de apoyo a los artistas en la participación de eventos culturales” y se realizaron (6) alcanzando el 300% de la meta; se logró con la ejecución del Contrato No. SC-021-2022, “Apoyo al Concurso Nacional De Bandas Folclóricas Del Municipio De Planeta Rica”, con una inversión de \$80.000.000, beneficiando una población de los municipios de Planeta Rica, Pueblo Nuevo y demás municipios vecinos.



Al igual se trabajó el indicador “Número de niños, niñas adolescentes y jóvenes participando en eventos culturales y artísticos” programando para la vigencia 1.300 “Apoyo a niños, niñas, adolescentes y jóvenes participando en eventos culturales y artísticos” logrando que (2.103) beneficiarios para un 161% de la meta, se ejecutaron proyectos como el festival de cumbia con el Contrato No SC-010-2022, entre otras acciones dirigidas a jóvenes y niños como cine al parque, encuentros de jóvenes en charlas de interés en la biblioteca Departamental David Martínez; con una inversión de \$150.000.000, beneficiando población urbana y rural de municipios como San Pelayo, Cereté, Montería.

Uno de los retos es generar acciones que permitan identificar los eventos por medio de convocatorias para apoyar a los actores culturales en los distintos municipios del departamento de Córdoba.



### 3.1.1.3.1.3 Subprograma: Grupos poblacionales y derechos humanos.

Producto	Indicador de Producto	Línea base 2019	Meta de producto 2022	Meta alcanzada 2022	% Avance2022
Realización de eventos culturales encaminados a la prevención del racismo, la discriminación y la implementación del enfoque diferencial y acción sin daño.	Número de eventos culturales encaminados a la prevención del racismo, la discriminación y la implementación del enfoque etario diferencial y acciones sin daño	0	1	1	100%
Ejecución de acciones encaminadas a la recuperación del tejido cultural en las comunidades afectadas por el conflicto armado interno y comunidades vulnerables	Número de acciones encaminadas a la recuperación del tejido cultural en las comunidades afectadas por el conflicto armado interno y comunidades vulnerables	0	1	0	0%



Producto	Indicador de Producto	Línea base 2019	Meta de producto 2022	Meta alcanzada 2022	% Avance 2022
Diseño de estrategias para el reconocimiento, valoración e inclusión de la diversidad étnica y poblacional	Número de estrategias para el reconocimiento, valoración e inclusión de la diversidad étnica y poblacional, por grupo etario	0	1	1	100%

**Logros:** Se programó para esta vigencia el indicador “Número de eventos culturales encaminados a la prevención del racismo, la discriminación y la implementación del enfoque etario diferencial y acción sin daño” 1 producto “Realización de eventos culturales encaminados a la prevención del racismo, la discriminación y la implementación del enfoque diferencial y acción sin daño” con una meta alcanzada de (1) lo que equivale al 100% de lo propuesto; el proyecto apoyo al Festival Nacional de la Cultura en el municipio de Sahagún, ejecutó con el Contrato No. SC-009-2022, La población beneficiada pertenece al municipio de Sahagún, en su área urbana y rural, con una inversión de \$20.000.000.

De igual manera se programó el indicador “Número de estrategias para el reconocimiento, valoración e inclusión de la diversidad étnica y poblacional, por grupo etario” 1 producto “Diseño de estrategias para el reconocimiento, valoración e inclusión de la diversidad étnica y poblacional” se logró realizar 1 alcanzando el 100% de lo propuesto; con el apoyo al Encuentro Nacional de Declamadores y Poetas realizado en el municipio de Chinú – Córdoba.

El indicador que no se logró avanzar en el cumplimiento de la meta propuesta, se convierte en un reto para gestionar recursos y dar cumplimiento con lo programado por la administración departamental.

#### 3.1.1.3.1.4 Subprograma: Artes.

Producto	Indicador de Producto	Línea base 2019	Meta de producto 2022	Meta alcanzada 2022	% Avance 2022
Servicio de fortalecimiento a procesos de investigación artística	Número de procesos de investigación artística (Música, danza, literatura, visuales, teatro y circo, etc.) apoyados	0	3	0	0%
Servicio de fortalecimiento a procesos de Capacitación y/o Formación Artística	Número de Procesos de Capacitación y/o Formación Artística realizadas o apoyados	39	10	2	20%





Producto	Indicador de Producto	Línea base 2019	Meta de producto 2022	Meta alcanzada 2022	% Avance 2022
Servicio de fortalecimiento a procesos de creación artística	Número de procesos de creación artística (Música, danza, literatura, visuales, teatro y circo, etc.) apoyados	0	3	0	0%

**Logros:** Con una meta programada para el 2022 del indicador " Número de Procesos de Capacitación y/o Formación Artística realizadas o apoyados" de 10 "Servicio de fortalecimiento a procesos de Capacitación y/o Formación Artística" se realizaron (2) equivalente al 20% de lo propuesto; con el proyecto ejecutado: Apoyo al encuentro internacional de Brass trompeta, trombón y bombardino Universidad de Córdoba, ejecutado con el Contrato No. SC-016-2022, con una inversión de \$13.000.000, beneficiando una población de la zona urbana del municipio de Montaría.

Respecto a los demás indicadores no fue posible su ejecución en la vigencia, es un compromiso como secretaría el sumar esfuerzos y recursos para alcanzar esta meta y dar cumplimiento al compromiso de este gobierno



#### 3.1.1.3.1.5 Subprograma: Comunicaciones y cines.

Producto	Indicador de Producto	Línea base 2019	Meta de producto 2022	Meta alcanzada 2022	% Avance 2022
Apoyo a procesos de formación y producción de contenidos culturales para medios comunitarios	Número de Procesos de formación y producción de contenidos culturales para medios comunitarios apoyados	4	1	0	0%



Apoyo en procesos de formación en cine	Número de acciones de capacitaciones y/o formación en cine realizadas	4	1	0	0%
Apoyo en la producción de obras cinematográficas de productores cordobeses	Número de Producciones de obras cinematográficas de productores cordobeses apoyadas	2	1	0	0%
Apoyo en procesos de formación de públicos, festivales y/o muestras apoyadas	Número de procesos de formación de públicos, festivales y/o muestras apoyadas	4	1	0	0%

**Logros:** En la vigencia 2022 el subprograma comunicación y cine no alcanzo avance debido a la falta de personal idóneo que se encargara de este gremio de la cultura, es un reto y un compromiso adelantar acciones tendientes a generar proyectos que den alcance a la atención y cumplimiento de las metas programada por la administración Departamental.

### 3.1.1.3.1.6 Subprograma: Promoción de la lectura y escritura, uso y fortalecimiento de las bibliotecas públicas.

Producto	Indicador de Producto	Línea base 2019	Meta de producto 2022	Meta alcanzada 2022	% Avance 2022
Asistencia técnica para la formación de personal bibliotecario	Número de Capacitaciones y/o Formación del personal bibliotecario	3	1	1	100%
Apoyo a la creación y funcionamiento de Bibliotecas Rurales itinerantes (BRI)	Número de apoyos otorgados para la creación y funcionamiento de Bibliotecas Rurales itinerantes (BRI)	0	2	0	0%
Acciones de fortalecimiento y diversificación de la oferta de la Red Departamental de Bibliotecas Públicas	Número de acciones de fortalecimiento y diversificación de la oferta de la Red Departamental de Bibliotecas Públicas	0	1	6	600%
Realización de campañas de promoción de lectura y escritura en las bibliotecas y espacios no convencionales	Número de campañas de Promoción de Lectura y Escritura en las bibliotecas y espacios no convencionales realizados.	54	15	29	193%
Asistencia para la formulación de planes Municipales de Lectura	Número de Planes Municipales de Lectura formulados e implementados	0	3	0	0%



**Logros:** En el año 2022, para el indicador “Número de Capacitaciones y/o Formación del personal bibliotecario” se programó 1 “Asistencia técnica para la formación de personal bibliotecario” logrando realizar (1) equivalente al 100%. La red Departamental de bibliotecas públicas, logró recuperar la presencialidad en los territorios, se intervinieron diferentes espacios municipales como: San Bernardo del Viento, Puerto Escondido, Los Córdoba, Moñitos; acto que permitió acercamientos y comenzar con la recuperación de la imagen institucional que se encontraba un poco diezmada debido a la ausencia de la institucionalidad en las Bibliotecas Públicas del Departamento; en unión de esfuerzos con la Biblioteca Nacional se realizaron capacitación a toda la Red Bibliotecaria del Departamento en la Plataforma Llave Del Saber.

En el caso del indicador “Número de acciones de fortalecimiento y diversificación de la oferta de la Red Departamental de Bibliotecas Públicas” se programó 1 “Acciones de fortalecimiento y diversificación de la oferta de la Red Departamental de Bibliotecas Públicas”, se realizaron (6) para un alcance de 600%, debido al trabajo que se tenía pendiente por realizar para el fortalecimiento de las bibliotecas del departamento, se logró este resultado a través asistencias técnicas junto con una serie de asistencias permanentes y recepción de consultas por medio personalizado “chat online” adicionalmente, se participó en el encuentro Nacional de Coordinadores de Redes Departamentales de Bibliotecas Públicas, FILBO 2022, en donde se logró la exposición regional del tema o temática “Depósito legal en Colombia y en los territorios”. Se ejecutaron contratos de profesionales y técnicos para apoyo en los procesos de gestión de la biblioteca, Contrato No SC- 004-2022, con una inversión de \$18.000.000

Para el indicador “Número de campañas de Promoción de Lectura y escritura en las bibliotecas espacios no convencionales realizados” se programó 15 “Realización de campañas de promoción de lectura y escritura en las bibliotecas y espacios no convencionales” logrando realizar 29, para un alcance de 193% de la meta. Se realizaron contratos como el SC- 006-2022 y el SC- 005-2022 con una inversión de 34.727.279 a demás se adelantaron acciones por el personal bibliotecario con recursos de funcionamiento. En exteriores o actividades de extensión, se tuvo un total de 20 actividades externas con un impacto en las comunidades importante que reivindica el hacer bibliotecario – cultural en contextos periféricos de ciudad; actividad que se supone debe continuar con nuevos bríos y apoyo para seguir no solo con el impacto, sino con la masificación de oferta institucional y la promoción de la lectura en espacios no convencionales.

En cuanto a los indicadores que no presentan avances, se gestionará recursos para dar cumplimiento, debido a que el presupuesto asignado no es suficiente para el alcance de la meta.

Los retos en diferentes áreas como seguimiento, acompañamiento en territorios, estrategia LEO, redes de conocimiento, construcción de planes municipales de lectura, escritura y oralidad deben tener cubrimiento contratado y del área específica de bibliotecología para la vigencia 2023. La renovación tecnológica y bibliotecaria (colecciones bibliográficas, lúdicas, tecnológica de la red), debe ser realizada a más tardar según el análisis de RED realizado por la estrategia “Tutores regionales



MINCULTURA – BNC en el primer semestre del año corriente. Es importante la realización presencial de eventos como “Encuentro Departamental de Bibliotecarios – Córdoba 2023”, “Taller de Escritores”, Encuentros con el Escritor. El principal reto constituye también una recuperación de los espacios bibliotecarios que hoy los ocupa la secretaría de cultura departamental, toda vez que el edificio ante el MINCULTURA aparece como “Biblioteca Departamental.



### 3.1.1.3.1.7 Subprograma: Infraestructura cultural.

Producto	Indicador de Producto	Línea base 2019	Meta de producto 2022	Meta alcanzada 2022	% Avance 2022
Construcción de infraestructuras de nuevas sedes culturales y/o espacios físicos apropiados para actividades culturales	Número de diseños y construcción de infraestructuras de nuevas sedes culturales y/o espacios físicos apropiados	4	1	0	0%
Mantenimiento, restauración y adecuación de la infraestructura cultural del Departamento	Número de mantenimientos, restauración y adecuación de la infraestructura cultural del Departamento realizados.	6	1	0	0%

**Logros:** Para la vigencia 2022, no se alcanzó a movilizar los indicadores de este subprograma de infraestructura cultural, se están adelantando acciones con otras secretarías para aunar esfuerzo y dar cumplimiento con esta meta programada por la administración departamental.

**3.1.1.3.2 Programa:** Proteger y salvaguardar la memoria y el patrimonio cultural del departamento de Córdoba.

**Objetivo del Programa:** Conservar, Proteger, y Preservar y fortalecer el Patrimonio Cultural del Departamento de Córdoba como base fundamental de los procesos sociales, culturales, científicos, productivos y de desarrollo que se generan en las comunidades.





### 3.1.1.3.2.1 Subprograma: Oficios de las artes y el patrimonio.

Producto	Indicador de Producto	Línea base 2019	Meta de producto 2022	Meta alcanzada 2022	% Avance 2022
Escuelas- talleres para promover la memoria, la valoración y salvaguardia de oficios	Número de Escuelas- talleres para promover la memoria, la valoración y salvaguardia de oficios apoyadas	0	0.5	1	200%
Asistencia en la formulación de proyectos de promoción, salvaguardia, protección, divulgación del patrimonio cultural; y fortalecimiento del sistema departamental de patrimonio	Número de programas y proyectos de promoción, salvaguardia, protección, divulgación del patrimonio cultural; y fortalecimiento del sistema departamental de patrimonio apoyados	0	1	0	0%

**Logros:** Para esta vigencia en el indicador “Número de Escuelas- talleres para promover la memoria, la valoración y salvaguardia de oficios apoyadas” se programó 0.5 del producto “Escuelas- talleres para promover la memoria, la valoración y salvaguardia de oficios” realizando (1) para un alcance de la meta de 200%. Con la ejecución del contrato “artes y oficios para la salvaguardia del trenzado Zenú en la población con discapacidad en el municipio de Tuchín- Córdoba, con una inversión de \$ 35.000.00, con recursos Nacionales, beneficiando a 250 personas.

Se sigue gestionando recursos y movilizandando acciones para dar cumplimiento a todos los indicadores programados.

### 3.1.1.3.2.2 Subprograma: Patrimonio material e inmaterial; mitigación efectos COVID19.

Producto	Indicador de Producto	Línea base 2019	Meta de producto 2022	Meta alcanzada 2022	% Avance 2022
Apoyo a procesos de apropiación social para la sostenibilidad del patrimonio cultural	Número de procesos de apropiación social para la sostenibilidad del patrimonio cultural - Programa Nacional de Vigías.	0	2	0	0%
Realización de inventarios y registros del patrimonio cultural	Número de inventarios y registros del patrimonio cultural realizados	7	3	1	33.33%





Producto	Indicador de Producto	Línea base 2019	Meta de producto 2022	Meta alcanzada 2022	% Avance 2022
Asistencia técnica para la formulación e implementación del Plan Especial de Manejo y Protección (PEMP) de Bienes de Interés Cultural	Número de Apoyos a la formulación e implementación del Plan Especial de Manejo y Protección (PEMP) de Bienes de Interés Cultural	0	1	0	0%
Asesoría en la formulación e implementación de Planes Especiales de Salvaguardia (PES) de manifestaciones de patrimonio cultural inmaterial	Número de Apoyos a la formulación e implementación: Planes Especiales de Salvaguardia (PES) de manifestaciones de patrimonio cultural inmaterial	1	2	1	50%
Apoyo en la identificación e investigación del patrimonio cultural material inmaterial y arqueológico.	Número de Apoyos a la identificación e investigación del patrimonio cultural material inmaterial y arqueológico.	0	1	0	0%
Realización de actividades relacionadas con la conservación, mantenimiento periódico e intervención de bienes de interés cultural	Número de actividades relacionadas con la conservación, mantenimiento periódico e intervención de bienes de interés cultural, con prioridad a los declarados de interés cultural del ámbito nacional y los bienes de interés cultural que se encuentren en riesgo o en situación de emergencia	1	1	0	0%
Acciones encaminadas a efectuar el seguimiento al estado de conservación de los BIC declarados en el ámbito Nacional.	Número de acciones encaminadas a efectuar el seguimiento al estado de conservación de los BIC declarados en el ámbito Nacional.	0	1.5	1	66.67%
Fortalecimientos a museos, archivos, bibliotecas patrimoniales y/o centros de memoria a nivel local, en lo referente a escritura de guiones museográficos y mejoramiento de dotación y programación.	Número de fortalecimientos a museos, archivos, bibliotecas patrimoniales y/o centros de memoria a nivel local, en lo referente a escritura de guiones museográficos y mejoramiento de dotación y programación.	1	1	0	0%
Asesoría en la formulación de proyectos culturales y artísticos de gestores y creadores culturales con Discapacidad	Número de programas culturales y artísticos de gestores y creadores culturales con Discapacidad.	12	3	1	33.33%

**Logros:** Para la vigencia 2022, se programó para el indicador “Número de inventarios y registros del patrimonio cultural realizados” 3 productos “Apoyo a procesos de



apropiación social para la sostenibilidad del patrimonio cultural” realizando (1) para un alcance de la meta de 33.33%. Se ejecutó el convenio interadministrativo entre el departamento de Córdoba y el municipio de Puerto Escondido para realizar el proyecto: “inventario del patrimonio cultural inmaterial del municipio de Puerto Escondido”, Contrato No. SC-014-2022 con recursos Nacionales, beneficiando la población de este municipio, con una inversión de \$35.000.000.

De igual manera el indicador “Número de Apoyos a la formulación e implementación: Planes Especiales de Salvaguardia (PES) de manifestaciones de patrimonio cultural inmaterial” se programaron 2 “Asesoría en la formulación e implementación de Planes Especiales de Salvaguardia (PES) de manifestaciones de patrimonio cultural inmaterial” realizando (1) para un alcance del 50%. Se adelantó el proyecto fortalecimiento al proceso de inclusión en la lista representativa del patrimonio cultural inmaterial (LRPCI) de la manifestación musical el porro” y los saberes ancestrales”, contrato SC-015-2022 con financiamiento Nacional, con una inversión de \$49.846.780, beneficiando la población de San Pelayo- Córdoba.

En el caso del indicador “Número de acciones en caminadas a efectuar el seguimiento al estado de conservación de los BIC declarados en el ámbito Nacional” se programó 1.5 “Acciones encaminadas a efectuar el seguimiento al estado de conservación de los BIC declarados en el ámbito Nacional” realizando (1) para un alcance de 66.67% de la meta propuesta. Se realizó el convenio interadministrativo entre el departamento de Córdoba y el municipio de moñitos para realizar el proyecto: “conformación del grupo de vigías del patrimonio cultural del municipio de moñitos”, con financiación con recursos de la Nación, contrato No SC-013-2022, con una inversión de \$55.000.000, beneficiando la población de Moñitos-Córdoba.

En cuanto al indicador “Número de programas culturales y artísticos de gestores y creadores culturales con Discapacidad” de 3 productos “Asesoría en la formulación de proyectos culturales y artísticos de gestores y creadores culturales con Discapacidad” se logró (1) para un alcance de la meta 33.33%. Se ejecutó el convenio interadministrativo entre el departamento de Córdoba y el municipio de Buenavista, para realizar el proyecto: “voces incluyentes”, proceso de formación en técnica vocal dirigido a población con discapacidad del municipio de Buenavista, Córdoba”, con una inversión de \$35.000.000 con recursos de la nación, contrato No SC- 012-2022, beneficiando a la población de Buenavista-Córdoba.

**Retos:** Financiar la ejecución de las metas de producto, con otras fuentes de financiamiento como recursos propios y convenios interadministrativos, hasta tanto el Ministerio de Cultura, normalice o restablezca la ejecución de los recursos INC, en proyectos de patrimonio cultural.

### **3.1.1.3.2.3 Subprograma:** Archivos y patrimonio documental.



Producto	Indicador de Producto	Línea base 2019	Meta de producto 2022	Meta alcanzada 2022	% Avance 2022
Programas de formación y capacitación archivística y Gestión Documental	Número de programas de formacióny capacitación archivística y Gestión Documental realizados	4	1	0	0%
Apoyo en procesos de organización, y/o conservación, restauración, investigación,innovación, divulgación de archivos y patrimonio documental del departamento	Número de procesos de organización, y/o conservación, restauración, investigación, innovación, divulgación de archivosy patrimonio documental del departamento implementados	4	1	0	0%
Asegurar acceso permanente a la información documental conservada en el archivo general e histórico de córdoba y la administración departamental	Número de accesos a la información documental conservadaen el archivo general e histórico de Córdoba, consultada por ciudadanos, entidades públicas y privadas, y la administración departamental garantizados en el cuatrienio.	4	1	4	400%

**Logros:** Para la vigencia 2022, se programó el indicador “Número de accesos a la información documental conservada en el archivo general e histórico de Córdoba, consultada por ciudadanos, entidades públicas y privadas, y la administración departamental garantizados en el cuatrienio” con una meta de 1 producto “Asegurar acceso permanente a la información documental conservada en el archivo general e histórico de córdoba y la administración departamental” alcanzando (4) para un 400%. Esto se logró con la atención oportuna y la respuesta a cada una de las consultas internas y externas de la información custodiada en el archivo histórico de Córdoba, realizada por la profesional encargada de esta área.

Se está realizando acciones para dar cumplimiento a los indicadores que faltan por alcanzar su cumplimiento.





### 3.1.1.3.3 Programa: Fomento de la economía naranja en Córdoba

#### 3.1.1.3.3.1 Subprograma: Desarrollo del sistema departamental de economía naranja

Producto	Indicador de Producto	Línea base 2019	Meta de producto 2022	Meta alcanzada 2022	% Avance 2022
Promoción de laboratorios de Innovación de los sectores naranjas	Número de laboratorios de Innovación de los sectores naranjas promovidos y apoyados en el departamento de Córdoba	0	1	0	0%
Estrategias para la formación de competencias en los agentes culturales; el diseño de productos de turismo cultural, fomento de la protección de la propiedad intelectual y del consumo de bienes y servicios culturales locales	Número de estrategias diseñadas e implementadas para la formación de competencias en los agentes culturales; el diseño de productos de turismo cultural, fomento de la protección de la propiedad intelectual y del consumo de bienes y servicios culturales locales	0	1	0	0%

**Logros:** Como se evidencia en el cuadro anterior con el cumplimiento o avance de los indicadores, se presentaron dificultades durante el año 2022, que atrasaron los procesos contractuales debido a inconvenientes administrativos, que impidieron que los proyectos se ejecutaran de manera expedita por la secretaría de cultura durante la vigencia

### 3.1.1.3.4 Programa: Fortalecimiento de la institucionalidad cultural

#### 3.1.1.3.4.1 Subprograma: Fortalecimiento técnico y administrativo.

Producto	Indicador de Producto	Línea base 2019	Meta de producto 2022	Meta alcanzada 2022	% Avance 2022
Gestión para la operación de planes, programas y proyectos culturales	Número de Apoyos a la Gestión para la operación de planes, programas y proyectos culturales	26	20	0	0%
Fomento de Consejos Territoriales de Cultura y otros espacios de participación ciudadana	Número de Consejos Territoriales de Cultura y otros espacios de participación ciudadana reactivados y en funcionamiento apoyados	27	15	3	20%

**Logros:** Para la vigencia 2022, el indicador “Número de Consejos Territoriales de Cultura y otros espacios de participación ciudadana reactivados y en funcionamiento apoyados” se programó una meta de 15 productos “Fomento de Consejos Territoriales de Cultura y otros espacios de participación ciudadana” se realizaron 3 para un 20% de lo programado. En el segundo semestre de 2022 el Consejo Departamental de Archivos se





reunión en dos ocasiones en las fechas 09 de agosto y 15 de noviembre, dado que en esta vigencia no se había reunido la convocatoria se realizó por parte de la secretaría técnica con varias semanas de antelación a fin de poder contar con el tiempo de los miembros.

Es así como para la primera sesión se pudo completar el Quórum requerido para la toma de decisiones, en dicha sesión se les recalcó las funciones a las que deben atender conforme al Decreto 1080 de 2015. Conviene indicar que la mayoría de los miembros carecía del conocimiento de la información sobre el Sistema Nacional de Archivos y en particular sobre el Consejo Departamental de Archivos.

Para el caso de la segunda sesión, se tuvo una mayor participación de los miembros del Consejo, así mismo se invitó al enlace territorial del Archivo General de la Nación a fin de integrar y realizar trabajos en conjunto. Durante esta sesión se pudo evidenciar la motivación de los integrantes del CDA, por el hecho de participar en conjunto en un tema de convalidación de TRD de la forma en que se viene adelantando. Fue así como en esta sesión se convocó al municipio de Puerto Libertador a fin de que expusieran las TRD que previamente fueron revisadas y ajustadas en algunos ítems, a fin de que en conjunto el CDA pueda desde la perspectiva de cada miembro observar el proceso y emitir un concepto.

En general, una sesión con un balance positivo en los procesos de convalidación de TRD, el acompañamiento a las entidades y en general con una nueva orientación encaminada al cumplimiento de la normatividad archivística.

Al igual se reunió el Consejo Departamental de Patrimonio para realizar la elección de los proyectos INC que se ejecutan actualmente en territorio.

Las dificultades más relevantes que se encontraron: fue lograr la asistencia de los miembros en la primera sesión, ya que pese a la convocatoria previa se debió hacer seguimiento y recordatorios permanentes a fin de que pudieran agendar el espacio y participar en la sesión dada la poca importancia hasta entonces el desconocimiento de sus funciones.







### **3.1.1.4 Componente:** Recreación y deportes para el Bienestar

#### **3.1.1.4.1. Programa:** Fomento y desarrollo deportivo

**Objetivo del Programa:** Fomentar la práctica regular de actividad física y la adopción de buenos hábitos y estilos de vida saludable utilizando estrategias que permitan implementar una política pública de bienestar, paz, promoción y mejoramiento de la calidad de vida para la población del departamento de Córdoba, contribuyendo a la reducción de la inactividad física y mejorando la condición física de las personas.

Se logró alcanzar el 100% de la cobertura de los municipios del departamento de Córdoba en el área deportiva y de recreación, como meta de resultado del programa

#### **3.1.1.4.1.1 Subprograma:** Córdoba Deportiva

Línea base 2019	Atendidos 2020	Atendidos 2021	Atendidos 2022
1.627	2.271	3.100	2.015

**Logros:** El indicador, número personas beneficiadas en el programa hábitos y estilos de vida saludables de los municipios priorizados, la línea base 2019 tenía como beneficiarios 1.627 personas, en el año 2020 se benefició un total de 2.271 personas, en el año 2021 se beneficiaron 3.100 personas y en el año 2022 se impacta a 2150 personas.

Esta meta se logró con la ejecución del proyecto: ACTIVATE por una Córdoba Saludable, su objetivo es la promoción de hábitos y estilos de vida saludables (HEVS) en los diferentes usuarios y poblaciones, aunar esfuerzos técnicos, administrativos y financieros entre el Ministerio del Deporte y los entes territoriales departamentales y municipales, para la promoción de los hábitos y estilos de vida saludable en Colombia – Instituto Departamental de Córdoba-INDEPORTES.

**Monto Inversión:** de \$86.349.312, los cuales fueron recursos propios de la administración Departamental.

**Municipios beneficiados:** Montería rural y urbano, Canalete, Tierralta Urbano y Rural, Los Córdoba, La Apartada, Cereté, Loricá, Sahagún

**Dificultades:** para mejorar el número de beneficiarios se requiere de la cofinanciación a través de convenio con el Ministerio del deporte, y el Instituto Departamental de deporte de Córdoba.

**Retos:** Lograr la cobertura de los 30 municipios, con el programa e impacto con otros grupos poblacionales.

**Recomendaciones y/o sugerencias:** Articular con las secretarías de: Mujer Género Y Desarrollo Social, Salud, Interior y Participación Ciudadana, Discapacidad.



Línea base 2019	Atendidos 2020	Atendidos 2021	Atendidos 2022
400	520	800	950

**Logros:** El indicador número de niños y niñas participantes en las escuelas deportivas: Partiendo de una línea base 2019 de 400 niños y niñas que participaron en escuelas deportivas, se logró en el año 2020 beneficiar 520 niños y niñas, en el 2021 a 800 niños y niñas, en el año 2022 se logró beneficiar 950 de niños y niñas con una cobertura del 100% del departamento de Córdoba, en disciplinas de fútbol, beisbol, boxeo, considerados deportes insignia del departamento de Córdoba.

Esta meta se logró con la ejecución del Proyecto: Participación de escuelas deportivas Formando Campeones para Córdoba, Objeto: Aunar esfuerzos técnicos, administrativos y financieros realizando para el desarrollo de los planes y programas de la dirección de fomento y desarrollo, por una inversión de: \$1.865.132.986 de recursos propios, donde se están beneficiando niños y niñas de los treinta municipios del departamento.

**Dificultades:** Programa que no conto con la financiación en convenio con el Ministerio del deporte, un programa financiado al 100 % por el Instituto Departamental de deporte de Córdoba.

**Retos:** Articular con la secretaría de Interior y Participación Ciudadana con el fin de analizar e impactar grupos poblaciones: indígenas, afro, en zona rural y urbana, analizar y ampliar la oferta Institucional con otras disciplinas deportivas de interés general: atletismo, patinaje, taekwondo, canotaje, surf, tiro con arco.

Línea base 2019	Atendidos 2020	Atendidos 2021	Atendidos 2022
420	425	1.197	600

**Logros:** El Indicador, número personas beneficiadas en el programa deporte social comunitario: más deporte para Córdoba en los municipios priorizados parte de una línea base 2019 de 420 personas, en el año 2020 se benefició un total de 425 personas, tiene en el año 2021 se benefició un total de 1.197 personas y en el año 2022 se benefició 600 personas (entre niños, niñas, mujeres, adultos mayores).

Esta meta se logró con la ejecución del Proyecto: Deporte + deporte para Córdoba, Objeto: Aunar esfuerzos técnicos, administrativos y financieros para el desarrollo de los planes y programas de la dirección de fomento y desarrollo, donde se están beneficiando población específica: mujeres, población con discapacidad, indígenas, jóvenes con vocación al cuidado y preservación de ambiente, pertenecientes a 7 municipios del departamento de Córdoba los cuales son: Tierralta, Valencia, Montelíbano, Puerto Escondido, Tuchín, San Andrés de Sotavento y Puerto Libertador. Con una inversión de: \$89.050.000 recursos propios.

**Dificultad:** La mayor dificultad ha sido el difícil acceso a zonas rurales y participación de población indígena.



**Retos:** Articular con las secretarías de: Mujer Género y Desarrollo Social, Salud, Interior y participación ciudadana y dirección de discapacidad.

Analizar y ampliar la cobertura de beneficiarios en los 15 municipios del departamento de Córdoba, con impacto a las poblaciones de enfoque indígena y afro.

Línea base 2019	Atendidos 2021	Atendidos 2022
48.000	9.400	23.850

**Logros:** El Indicador, número de estudiantes practicantes en los Juegos Supérate, Intercolegiados parte de una línea base 2019 de 48.000 estudiantes, en el año 2021 se benefició un total de 9.400 estudiantes, en el año 2022 se beneficiaron 23.859 estudiantes.

Esta meta se logró con la ejecución del Proyecto: Intercolegiados 2022 vamos con toda, en El Departamento De Córdoba, de Objeto: aunar esfuerzos técnicos, jurídicos, administrativos y financieros entre el Ministerio Del Deporte - Mindeporte y El Instituto Departamental De Deportes de Córdoba - Indeportes Córdoba, Para La Ejecución Del Programa Juegos Intercolegiados Nacionales vamos con toda 2022, donde se benefició población perteneciente a los 30 municipios del departamento de Córdoba.

**Dificultades:** El desarrollo de los juegos Intercolegiados en las fases depende de diferentes entes, en su fase preliminar corresponde a las oficinas de deporte los cuales no reportan a tiempo la información, dificultando avanzar y la planificación de la fase departamental, regional y nacional.

**Retos:** Articular con la secretaría de educación, planificar el desarrollo conjuntamente para realizar un trabajo intramural en las Instituciones educativas público y privadas del departamento de Córdoba.

Articular desde inicio de año de la vigencia 2023 con la secretaría de educación departamental, con el objetivo de realizar mesas de trabajo con las secretarías de educación municipales e Instituciones educativas.

#### 3.1.1.4.1.2 Subprograma: Córdoba con Recreación

Línea base 2019	Atendidos 2020	Atendidos 2021	Atendidos 2022
400	520	1.114	300

**Logros:** El indicador número de niños, niñas, adolescentes y jóvenes del departamento de Córdoba participantes en las escuelas recreativas y campamentos juveniles tiene una línea base 2019 de 400 niños y niñas, en el año 2020 se benefició un total de 520 niños y niñas, en el año 2021 se benefició un total de 1.114 niños y niñas, en el año 2022 se benefició a 300 personas entre niños, niñas, jóvenes campistas.



Esta meta se logró con la ejecución del Programa: Córdoba participantes en las escuelas recreativas y campamentos juveniles, Sonrisas por Córdoba, de Objeto: Aunar esfuerzos técnicos, administrativos y financieros para el desarrollo de los planes y programas del área de fomento y desarrollo; con una inversión de \$ 42.225.000 recursos propios, donde se están beneficiando niños y niñas de los treinta municipios del departamento, adicional a la intervención en el centro de internamiento preventivo para los jóvenes privados de la libertad.

**Dificultades:** No se realizó convenio con el Ministerio del deporte, el programa de recreación a través del componente usuarios participantes en las escuelas recreativas y campamentos juveniles fue financiado el 100 % por el Instituto Departamental de deportes de Córdoba, el cual limita la cobertura.

**Retos:** Articular con otras dependencias, entidades e Instituciones con el fin de satisfacer y ampliar la oferta Institucional a la zona rural.

Analizar y ampliar la oferta institucional con diferentes escuelas y actividades para los Jóvenes campistas.

Línea base 2019	Atendidos 2020	Atendidos 2021	Atendidos 2022
0	871	2.278	500

**Logros:** Con respecto al indicador número de niños y niñas de primera infancia participando en la estrategia manda la vida, se toma como referencia la línea base 2019 de 0 niños y niñas participando en estrategias deportivas para este grupo poblacional, por lo que en el año 2020 se benefició un total de 871 niños y niñas, en el año 2021 se benefició un total de 2.278 niños y niñas, en el año 2022 de 500 niñas y niños.

Esta meta se logró con la ejecución del Proyecto: Estrategia Manda la Vida- Sonrisas por Córdoba, Objeto: Aunar esfuerzos técnicos, administrativos y financieros para el desarrollo de los planes y programas de la dirección de fomento y desarrollo. Con recursos propios por valor de \$298.851.167, donde se beneficiaron niños y niñas de los 30 municipios del departamento.

Línea base 2019	Atendidos 2020	Atendidos 2021	Atendidos 2022
4.800	1.917	1.747	3.980

**Logros:** Con respecto al indicador Número de adultos mayores participantes en actividades recreo-deportivas, beneficiadas en Nuevo Comienzo mediante el programa "Al paso de los Sabios", se tiene una línea base 2019 de 4.800 beneficiarios, en el año 2020 se benefició un total de 1.917 adultos mayores, en el año 2021 se benefició un total de 1.747 adultos mayores, en el año 2022 se beneficiaron a 3.980.

Esta meta se logró con la ejecución del Proyecto: Al Paso de los Sabios, de Objeto: Aunar esfuerzos técnicos, administrativos y financieros para el desarrollo de los planes y



programas de la dirección de fomento y desarrollo. con una inversión de \$318.621.127 con una eficacia presupuestal de 160.82 %, recursos propios.

**Dificultades:** No se realizó convenio con el Ministerio del deporte. Un programa de recreación dirigido adultos mayores del departamento de Córdoba, fue financiado el 100 % por el Instituto Departamental de deportes de Córdoba, el cual limita la cobertura.

**Retos:** Articular con otras dependencias, entidades e instituciones con el fin de satisfacer y ampliar la oferta institucional.

Analizar y ampliar la oferta institucional con la secretaría de mujer, género y desarrollo social del departamento y de cada uno de los municipios; logrando el mayor impacto en los centros de vida, y centros de bienestar del departamento de Córdoba.

Línea base 2019	Atendidos 2020	Atendidos 2021	Atendidos 2022
0	250	150	1.200

**Logros:** El indicador número de mujeres participantes en la estrategia, Juégate en contra la violencia de las mujeres, se tiene una línea base 2019 de 0 mujeres, en el año 2020 se benefició un total de 250 mujeres, en el año 2021 se benefició un total de 150 mujeres en el año 2022 se beneficiaron 1.200 mujeres.

Esta meta se logró a través de diferentes actividades y estrategias: EMPODEPORTE, Corre por la vida, Campeonato Juégate en contra la violencia de la mujer, la socialización de la estrategia sello de igualdad, estrategias de empoderamiento femenino, actividades que buscan transformar creencias, construir un sector deportivo incluyente, diverso, equitativo, y libre de violencias, basadas en género.

**Retos:** Articular con las secretarías de Mujer, Género Desarrollo Social, Juventud, Secretaría De Interior y Participación Ciudadana, entidades público y privadas que contemplan en su misionalidad el trabajo con el género femenino.

#### 3.1.1.4.2 Programa: Formación Y Preparación De Deportistas

**Objetivo del Programa:** Crear las condiciones necesarias para hacer del departamento de Córdoba una potencia deportiva, mediante la reorganización del deporte orientado al alto rendimiento, garantizando la adopción y la sostenibilidad de diferentes procesos y estrategias para garantizar la formación, la preparación y la competencia de los deportistas para la participación en los diferentes eventos deportivos federados nacionales, internacionales.

**Meta de resultado programada 2022:** Alcanzar 100 % deportistas competitivos en formación hacia el alto rendimiento que representan al departamento de Córdoba en las diferentes disciplinas deportivas a través de las 23 ligas departamentales de Córdoba.





### 3.1.1.4.2.1 Subprograma: Liderazgo deportivo y alto rendimiento

Línea base 2019	Atendidos 2020	Atendidos 2021	Atendidos 2022
35	35	30	32

**Logros:** El indicador número de entrenadores contratados para la preparación y formación de deportistas convencionales y paranacionales de las selecciones deportivas departamentales, se tiene una línea base 2019 de 35 entrenadores, en el año 2020 se contrataron 35 entrenadores y en el año 2021 se contrataron 30 entrenadores, en el año 2022 se contrataron 32 entrenadores.

Esta meta se alcanzó con el proyecto: Preparación y formación de deportistas convencionales y paranacionales de las selecciones deportivas departamentales, Objeto: Promover el liderazgo deportivo convencional y parana nacional, en el departamento, a partir del desarrollo de estrategias, que permitan la formación y preparación de los deportistas que hacen parte de las selecciones deportivas que representan al departamento de Córdoba, en los eventos federados a nivel Nacional e internacional.

La Inversión para el año 2022 en la contratación de entrenadores fue de: \$389.653.167 a través de fuente de financiación recursos propios de la administración departamental.

**Dificultades:** Falta de escenarios deportivos idóneos (Coliseo Miguel Happy Lora) en la ciudad de Montería, que es el lugar de concentración de los deportistas que hacen parte de las selecciones deportivas.

**Retos:** Garantizar la contratación de los entrenadores deportivos, con las garantías, herramientas, espacios que faciliten un entrenamiento idóneo como preparación y formación para los deportistas que hacen parte de las selecciones Córdoba, con mira a la participación de los XXII Juegos Nacionales y IV Juegos Paranales Eje Cafetero.

Línea base 2019	Atendidos 2020	Atendidos 2021	Atendidos 2022
280	140	1.025	1.786

**Logros:** El indicador Número de deportistas convencionales y paranacionales participando en competencias nacionales e internacionales, se tiene una línea base 2019 de 280 deportistas, en el año 2020 se apoyaron 140 deportistas, en el año 2021 se apoyaron 1.025 deportistas, 1.786 en el año 2022

El Proyecto ejecutado: Apoyo a deportistas convencionales y paranacionales para su participación en competencias nacionales e internacionales, a través del programa de Córdoba Valle de Titanes: que garantiza la optimización de recursos para los requerimientos previstos ante, durante y posterior a las competencias de los deportistas; la inversión fue de \$1.257.371.710 con recursos propios.

Ubicación Geográfica: Las ligas departamentales del departamento de Córdoba legalizadas y activas actualmente corresponden a 26 disciplinas deportivas, las cuales son integradas por los diferentes clubes de los 30 municipios del departamento, la sede



principal de las ligas deportivas corresponde al municipio de Montería, a excepción de la liga de canotaje que su ubicación corresponde al municipio de San Antero.

**Dificultades:** La falta de articulación entre algunas alcaldías municipales, truncan los procesos y el debido acompañamiento y apoyo para los deportistas.

**Retos:** Enfocar las campañas que busquen reconocer la disciplina y el valor del deportista como eje de transformación social.

Realizar trabajo, con las oficinas de deportes y recreación municipales que permitan avanzar en la construcción de la Córdoba deportiva que tanto anhelamos.

Línea base 2019	Atendidos 2020	Atendidos 2021	Atendidos 2022
3	12	14	20

**Logros:** Indicador, número de deportistas beneficiados en el programa de estímulos: Deportistas talento, reserva deportiva y altos logros, se tiene una línea base 2019 de 3 deportistas, en el año 2020 se apoyaron 12 deportistas, en el año 2021 se apoyaron 14 deportistas y en el año 2022 se beneficiaron 20 deportistas.

Esta meta se está logrando mediante la ejecución del Proyecto: Apoyo a deportistas mediante programa: deportistas talento, reserva deportiva y altos logros, Córdoba Valle de Titanes". Objeto: Promover el liderazgo deportivo convencional y paranacional, en el departamento, a partir del desarrollo de estrategias que permitan el apoyo táctico, un incentivo económico, apoyo psicosocial, medico, nutricionista a los deportistas destacados en las diferentes competencias nacionales e internacionales, por una Inversión de \$ 154.339.400 provenientes de recursos propios.

**Retos:** Gestionar con empresas, entidades, y garantizar que los recursos provenientes que garantizan brinden las condiciones a los deportistas destacados proyectados al alto rendimiento.

**Recomendaciones y/o sugerencias:** Fortalecer el programa del deportista apoyado, ampliar cobertura, y garantizar los beneficios.

Línea base 2019	Atendidos 2020	Atendidos 2021
1	8	10

**Logros:** El indicador, número deportistas paranacionales de rendimiento y alto rendimiento beneficiados en el programa talento reserva deportiva y altos logros, se tiene una línea base 2019 de 1 paratletas, en el año 2020 se apoyaron 8 paratletas, en el año 2021 se apoyaron 10 paratletas.



Proyecto ejecutado: Apoyo a deportistas paranacionales de rendimiento y alto rendimiento beneficiados en el programa talento reserva deportiva y altos logros, mediante el programa: "**Córdoba Valle de Titanes**" un incentivo económico, apoyo psicosocial, medico, nutricionista, a los deportistas con discapacidad o Paratletas, destacados en las diferentes competencias nacionales e internacionales, por una Inversión de \$60.600.000 provenientes de recursos propios.

**Dificultades:** El escaso conocimiento de las garantías que ofrece Indeportes Córdoba a los deportistas con discapacidad o Paratletas.

**Retos:** Gestionar con empresas, entidades, y garantizar que los recursos provenientes que garantizan brinden las condiciones a los deportistas destacados proyectados al alto rendimiento.

Fortalecer el programa del deportista apoyado, ampliar cobertura, y garantizar los beneficios.

**3.1.1.4.2.2 Subprograma:** Córdoba presente en competencias deportivas departamentales, regionales y nacionales.

Línea base 2019	Atendidos 2020	Atendidos 2021	Atendidos 2022
0	925	985	1.780

**Logros:** El indicador número de deportistas convencionales y paranacionales beneficiados con servicios biomédicos y de apoyo a la formación y seguimiento, se tiene una línea base 2019 de 0 deportistas, en el año 2020 se apoyaron 925 deportistas, en el año 2021 se apoyaron 985 deportistas, en el año 2022 se beneficiaron 1780 deportistas y paratletas.

El Proyecto ejecutado: Área biomédica creada y en funcionamiento, con servicios y complementarios como apoyo a la formación y seguimiento a Deportistas de Objeto: Fortalecer la participación de deportistas convencionales y paranacionales en los diferentes escenarios regionales y nacionales, con una inversión de \$171.094.225 financiados con recursos propios.

**Retos:** Garantizar los procesos con el equipo interdisciplinario del área de las ciencias aplicadas al deporte, ampliar la capacidad institucional con profesionales idóneos.

**Recomendaciones y/o sugerencias:** Invertir en tecnología para garantizar la atención, preparación y formación de los deportistas y paratletas del departamento de Córdoba integralmente.

Línea base 2019	Atendidos 2020	Atendidos 2021	Atendidos 2022
0	12	14	20



**Logros:** El indicador Número de deportistas convencionales y paranacionales participando en los juegos deportivos de Mar y Playa, se tiene una línea base 2019 de 0 deportistas, para el año 2021 se apoyó a 31 deportistas en distintas disciplinas deportivas ubicando al departamento de Córdoba en la posición número 8 a nivel nacional, de 32 departamentos. Para el año 2022 no se registra participación porque estos juegos son cada 3 años y la organización depende del Ministerio del Deporte.

**Reto:** Continuar con la preparación y participación de los deportistas que hacen parte de los deportes de mar y playa, en diferentes eventos deportivos nacionales e internacionales que permitan el perfeccionamiento de las habilidades, en miras a los próximos juegos.

Línea base 2019	Atendidos 2021	Atendidos 2021
0	3.088	4.066

**Logros:** El indicador Número de deportistas convencionales y paranacionales participando en los juegos deportivos departamentales, se tiene una línea base 2019 0 deportistas, para el año 2021 se apoyó a 3088 deportistas y paraatletas, en el año 2022 participaron 4.066 deportistas y paratletas, cobertura del 100% con los 30 municipios del departamento de Córdoba. Objeto: Construcción de la Córdoba deportiva, evidenciar los municipios potencias en las diferentes disciplinas deportivas, descubrir el relevo generación, planificar la oferta institucional de acuerdo con las fortalezas de cada región, con una inversión de \$1.548.803.442 financiados con recursos propios los cuales contemplan la financiación a cada uno de los municipios del 99%.

**Retos:** Institucionalizar el desarrollo de los Juegos Deportivos Departamentales Y Pardepartamentales Córdoba Valle de Titanes, a través de la ordenanza y política pública. Garantizar el desarrollo de los Juegos anualmente.

Aunar esfuerzos con los 30 municipios del departamento de Córdoba con la misión de garantizar una ruta de trabajo proyectado a 15 años garantizando el desarrollo de los Juegos deportivos departamentales y Pardepartamentales, el trabajo y el apoyo a los clubes deportivos para la escogencia de las selecciones deportivas que representan a cada municipio.

**3.1.1.4.3 Programa:** Innovación, Organización y Fortalecimiento Institucional para el Deporte y la recreación.

**Objetivo del Programa:** Organizar y fortalecer el Instituto mejorando la eficiencia, a través de una serie de acciones que implícita o explícitamente encuentre el logro de ser,



un instituto ágil, dinámico y oportuno, tanto en su gestión como en sus resultados, y la disposición pública de la información.

Meta de resultado programada 2022: Alcanzar el 60% de capacidad Institucional mejorada, fortalecida y operando.

#### **3.1.1.4.3.1 Subprograma:** Fortalecimiento de la capacidad Institucional.

Línea base 2019	Atendidos 2020	Atendidos 2021	Atendidos 2022
0	1.330	1.604	1.780

El indicador número de actores de sector deportivo (entrenadores, deportistas, árbitros, etc) certificados por instituciones educativas y Universidades, para el mejoramiento y rendimiento del deporte en el departamento de Córdoba, se tiene una línea base 2019 de 0 beneficiarios, en el año 2020 se apoyaron 1330 personas, para el 2021 se apoyaron 1.604 personas, para el año 2022 se apoyaron beneficiando 1780 personas.

Esta meta se alcanzó a través del Proyectos: Capacidad instalada Certificada por INDEPORTES, en alianza con instituciones educativas, y universidades para el mejoramiento y rendimiento del Deporte en el departamento de Córdoba, con el Objeto: Atender las principales debilidades de INDEPORTES, convirtiéndolo en un ente fortalecido y capaz de llevar a cabo de forma eficientes sus funciones, con una Inversión de \$130.500.000 los cuales fueron recursos propios. Este proyecto impacto a los 30 municipios del departamento.

**Retos:** Articular con otras dependencias con el fin de satisfacer las dificultades presentadas.

Analizar y ampliar la cobertura de internet en los 30 municipios del departamento de Córdoba.

Línea base 2019	Atendidos 2020	Atendidos 2021	Atendidos 2022
0	5.322	1.820	1.980

**Logros:** El indicador, número de personas capacitadas en el sector deporte, recreación, educación física y actividad física. se tiene una línea base 2019 de 0 beneficiarios, en el año 2020 se apoyaron 5.322 personas, para el 2021 se apoyaron 1.820 personas, para el año 2022 se apoyaron 1.980.

Está meta se logró gracias a la estrategia: Creación e implementación del sistema departamental de capacitación de INDEPORTES, con el Objeto: Atender las debilidades de INDEPORTES, con un objeto de \$ 112.266.238 financiado con recursos propios., convirtiéndolo en un ente fortalecido y capaz de llevar a cabo de forma eficiente sus funciones.





**Retos:** Articular con otras secretarías de la gobernación de Córdoba, y entidades público privado que permitan avanzar en la cobertura del sector entrenadores, padres de familia, árbitros, deportistas, presidentes de clubes y órganos de administración de la liga departamental.

**Resultados de la vigencia:** En cuanto al indicador, porcentaje Inspecciones, Control y Vigilancia a Ligas Deportivas del Departamento en Cumplimiento de sus estatutos Y **Acciones;** se tiene una línea base 2019 de 0 puntos porcentuales, en el año 2020 se logró el 100% de cobertura, y para el 2021 se continuó con ese 100% de cubrimiento, para el año 2022 se logra crear nuevas ligas deportivas departamentales de 22 a 26 organizaciones.

Esta estrategia se cumplió gracias a los Servicios De Inspección, vigilancia, Control y acompañamiento a las 26 ligas deportivas del departamento de Córdoba. Objeto: Atender las principales debilidades y dificultades de las ligas deportivas departamentales de Córdoba, garantizando la optimización de los recursos económicos, el cumplimiento de las leyes enmarcadas en la legislación deportiva Colombiana, los documentos y procesos administrativos vigentes que garanticen frente a los diferentes entidades transparencia y respaldo a los deportistas en sus diferentes preparaciones, con una Inversión de \$114.133.333 los cuales fueron recursos propios, impactando a las 26 ligas deportivas actuales y legales del departamento de Córdoba.

**Retos:** Aunar esfuerzos con la secretaría de interior y participación ciudadana y el ministerio del deporte para garantizar agilidad y observación a los procesos administrativos, jurídicos, económicos de las ligas departamentales.

Línea base 2019	Adecuaciones 2020	Adecuaciones 2021	Adecuaciones 2022
0	0	5	13

**Indicador, Número de escenarios intervenidos y equipados para su uso;** se tiene una línea base 2019 de 0 adecuaciones, para el 2020 debido a los atrasados por el COVID 19 no se registra avance, para el año 2021 se adecuan 5 escenarios deportivos y para el año 2022 corresponde a 13 escenarios deportivos con adecuaciones y mejoramientos en la infraestructura.

Esta estrategia se avanzó gracias a financiación con el sistema general de regalías, bajo la coordinación de la secretaría de infraestructura del departamento con una Inversión de \$11.869.955.777.

**Retos:** Articular con la Secretaría de Infraestructura de Córdoba, Ministerio del Deporte, Ministerio de Educación, Ministerio de Interior lograr mayo intervención y mejoramiento de los escenarios deportivos.

**Resultados de la vigencia:** Número de comités técnicos articulados con secretarías: Este indicador no cuenta con línea base en la vigencia 2019 de participación en comités



articulados, así mismo en el año 2020 no se pudo avanzar con la meta de comités articulados, debido a la emergencia sanitaria COVID 19, en el 2021 continúa sin avances en la articulación de comités, se viene a dar un avance en el año 2022 con la articulación de 4 comités los cuales son: COTSA, MIAFF, Consejo de Política Social, Comité De Auditoría Departamental de Córdoba.

Esta meta logró avances a través del programa Innovación, Organización y Fortalecimiento institucional para el Deporte y la recreación, Objeto: Aunar esfuerzos, articular acciones que permitan el despliegue y el impacto a más usuarios cordobeses. Con una inversión de \$4.403.000 financiado con recursos propios., convirtiéndolo en un ente fortalecido y capaz de llevar a cabo de forma eficiente sus funciones.

**Retos:** Articular con otras secretarías de la gobernación de Córdoba, y entidades público privado que permitan avanzar en la cobertura con actividades recreo-deportivas y oportunidades para el sector entrenadores, padres de familia, árbitros, deportistas, presidentes de clubes y órganos de administración de la liga departamental.

**Logros:** Número de comisiones técnicas subregionales creadas: Se tiene una línea base 2019 de 0 participación en comités articulados, en el año 2020 de 0 comités técnicos subregionales articulados, para el 2021 de 0, en el año 2022 de 2 comités articulados los cuales son: Con la Universidad del Sinú y la Universidad de Córdoba.

Esta meta se alcanzó a través del programa Innovación, Organización y Fortalecimiento institucional para el Deporte y la recreación, de Objeto: Aunar esfuerzos, y articular acciones que permitan planificar en materia deportiva con entidades que cuenten con la experiencia en el sector, en este caso la Universidad de Córdoba y su oferta institucional. Con una inversión de \$5.000.000 financiado con recursos propios., convirtiéndolo en un ente fortalecido y capaz de llevar a cabo de forma eficiente sus funciones.

**Retos:** Articular fundaciones, entidades público privado con el componente deportivo que permitan avanzar en la cobertura con actividades recreo-deportivas y oportunidades para el sector entrenadores, padres de familia, árbitros, deportistas, presidentes de clubes y órganos de administración de la liga departamental.

**Política pública departamental del deporte, la recreación, actividad y la educación física en el departamento de Córdoba, creada e implementada.**

**Resultados de la vigencia:** En la vigencia 2019 no se contaba con la política departamental del deporte y la recreación en el departamento, por lo que se procede a incluirla como meta en el Plan de Desarrollo 2020-2023, meta que en el año 2022 se logra iniciar los estudios y parametrización para la formulación de la política pública, alcanzando un avance del 68%, a través del programa Innovación, Organización y Fortalecimiento institucional para el Deporte y la recreación, con el Objeto de Consolidar la política pública del deporte y la recreación Córdoba Valle de Titanes, enmarcada en la planificación, oportunidades y respaldo para los deportistas que representan al



departamento de Córdoba, a través de las diferentes disciplinas, así como las actividades recreativas misionales que benefician a todos los grupos poblacionales. El proyecto tuvo una inversión de \$22.800.000 con recursos propios.

**Retos:** Articular fundaciones, entidades publico privado con el componente deportivo que permitan avanzar en la estructuración y acción de la política pública del de departamento de Córdoba.

### **Número de participantes en los Juegos tradicionales y autóctonos en las poblaciones con enfoque diferencial beneficiado**

**Resultados de la vigencia:** En el 2019 no se cuenta con información disponible de población beneficiada con esta estratégica, por lo que se parte de una línea base de 0 beneficiados; así las cosas en el año 2021 participaron 35 usuarios, en el año 2022 de 80 usuarios beneficiados con los juegos tradicionales y autóctonos, en las poblaciones con enfoque diferencial, se logra el impacto de 425 usuarios alcanzando así el cumplimiento del 100% con las estrategias y competencias de los II Juegos originarios Indígenas, Los I juegos Deportivos Comunales, la Carrera de Trepadores del Municipio de San Carlos, con una inversión de \$ 95.079.960 con recursos propios.

**Retos:** Articular con las asociaciones, juntas de acción comunales, grupos poblacionales contribuyendo al desarrollo de actividades y la masificación en el departamento de Córdoba.

De igual forma se resaltan los Indicadores con metas programadas para la vigencia 2023, y que no representan ningún avance para la vigencia 2022, entre ellos se tienen: Número de cargos creados según organigrama de ordenanza, participación de los deportistas en los Juegos Nacionales y Paranales.

#### **3.1.1.5 Componente:** Vivienda digna para la equidad.

##### **3.1.1.5.1. Programa:** Córdoba con vivienda y entornos dignos.

**Objetivo del programa:** Brindar soluciones habitacionales a los hogares cordobeses en situación de vulnerabilidad, tales como pobreza multimodal, desplazados por la violencia, víctimas de desastres naturales, etnias, discapacidad, entre otros, que contribuya con el mejoramiento de la calidad de vida

##### **3.1.1.5.1.1 Subprograma:** Casa Digna Vida Digna

**Objetivo del programa:** Brindar soluciones habitacionales a los hogares cordobeses en situación de vulnerabilidad, tales como pobreza multimodal, desplazados por la violencia, víctimas de desastres naturales, etnias, discapacidad, entre otros, que contribuya con el mejoramiento de la calidad de vida



### 3.1.1.5.1.1 Subprograma: Casa Digna Vida Digna

**Objetivo del Subprograma:** Mejorar la realidad a miles de cordobeses que hoy habitan viviendas con condiciones inadecuadas de habitabilidad, como una herramienta poderosa para la superación de la pobreza y la consolidación de un país con equidad y justicia social.

Metas Producto	Indicador de producto	Meta Programada 2022	Meta Alcanzada 2022
Beneficiar a los hogares vulnerables con subsidios de viviendas de interés social para áreas urbanas y rurales en la modalidad de mejoramiento	Número de hogares vulnerables beneficiados con subsidios de vivienda para áreas urbana y rural en la modalidad de mejoramiento de vivienda	45	0
Beneficiar a los hogares de comunidades indígenas con subsidios de vivienda para zona rural en la modalidad de vivienda nueva o mejorada	Número de hogares de comunidades indígenas beneficiados con subsidios de vivienda de interés social para zona rural en la modalidad de vivienda nueva o mejorada	25	0
Beneficiar a los hogares de comunidades afrocolombianas y raizales con subsidios de vivienda para zona rural y urbana en la modalidad de vivienda nueva o mejorada	Número de hogares de comunidades afrocolombianas y raizales beneficiados con subsidios de vivienda de interés social para zona rural y urbana en la modalidad de vivienda nueva o mejorada	25	0
Beneficiar a los hogares de poblaciones víctimas con subsidios de vivienda para zona rural y urbana en la modalidad de vivienda nueva o mejorada	Número de hogares de población víctima beneficiados con subsidios de vivienda de interés social para zona rural y urbana en la modalidad de vivienda nueva o mejorada	50	0

**Resultado de la vigencia:** para el caso de los cuatro indicadores del Subprograma: “Casa Digna Vida Digna”, durante la vigencia 2022, como se muestra en el cuadro anterior, no se lograron avances de los mismos ante la poca oferta institucional a nivel Nacional y la falta de recursos económicos en el ámbito local; sin embargo, ante el compromiso de la administración departamental se continuarán con las gestiones para lograr a futuro mejorar sus resultados.

De igual forma y de conformidad con lo dispuesto en la Resolución 069 de 2020 a través de la cual se modificó la Resolución 406 de 2019, expedidas por el Ministerio de Vivienda, Ciudad y Territorio, las intervenciones relacionadas con el programa “Casa Digna, Vida Digna” se harán en los municipios y distritos pertenecientes a las categorías especial, 1 y 2 de conformidad con lo dispuesto en la Ley 136 de 1994 y sus modificaciones, así como, en las capitales departamentales que no pertenezcan a dichas categorías.



Es así como, para el caso de Córdoba, dichas intervenciones se podrán hacer en el municipio de Montería capital departamental.

Las intervenciones que se realizan a través de este programa incluyen construcción y/o mantenimiento de redes hidráulicas y sanitarias, adecuación y mantenimiento de redes eléctricas y de gas, reparación de cubiertas, pañetes con o sin elementos de amarre que den estabilidad y acabados a los muros, reubicación, adecuaciones y mantenimiento de muros que no son estructurales, construcción de placa de contrapiso que permita la instalación de acabados permanentes, habilitación o instalación de espacios para cocina, baño, lavadero, recubrimiento de pisos y muros con materiales que permitan la limpieza y mantenimiento, Instalación de ventanas y puertas, y mantenimiento de fachadas.

El valor del subsidio de mejoramiento de vivienda para las familias que accedan al programa es de hasta 12 (SMMLV).

La participación en el programa se realiza en el marco de la convocatoria pública que para tal efecto apertura el gobierno Nacional, para lo cual la entidad territorial debe remitir una carta al Ministerio de Vivienda, Ciudad y Territorio en la que manifieste su intención de participar y disponer de recursos para la cofinanciación de este, cuyo aporte no puede ser inferior a la suma de Mil Quinientos Millones De Pesos (\$1.500.000.000) Mcte., el cual será incorporado en el Negocio Fiduciario constituido por el Fondo Nacional de Vivienda – FONVIVIENDA, para el programa “Casa Digna Vida Digna”. En la mencionada comunicación, debe detallarse la fuente de los recursos, los cuales deben corresponder al presupuesto ordinario del ente territorial.

Posterior a la recepción de las cartas, Fonvivienda priorizará, con sujeción a la disponibilidad presupuestal del programa, las entidades territoriales que participarán en cada vigencia.

**Retos:** Apalancar los recursos necesarios para postularse en el marco de una nueva convocatoria por parte de Ministerio de Vivienda, Ciudad y Territorio en el año 2023,

#### **3.1.1.5.1.2 Subprograma:** Vivienda y entorno digno

**Objetivo del Subprograma:** Mejorar la calidad de vida de los cordobeses a través del subsidio de vivienda de interés social para áreas rurales y urbanas

Indicador de Producto	Meta de Producto 2020-2023	Meta programada 2022	Meta Alcanzada 2022
Número hogares vulnerables beneficiados con subsidios de vivienda de interés social para áreas urbana y rural en la modalidad de vivienda nueva	1000	300	3

**Logros:** Para avanzar en el cumplimiento de esta meta, en la vigencia 2022, se garantizó la continuidad en la gestión y desarrollo de varios proyectos de vivienda de interés social urbanos formulados y ofertados por el Departamento de Córdoba, en años anteriores,





tales como: Urbanización Villa Melisa de Montería, Urbanización Pénjamo de Tierralta y Urbanización Carmen Alicia de Sahagún.

### **Proyecto de Vivienda de Interés Social Urbanización Pénjamo de Tierralta.**

Al proyecto Pénjamo de Tierralta, fueron asignados por parte de Fonvivienda, ciento sesenta y ocho (168) subsidios familiares de vivienda, destinados a beneficiar a familias en situación de desplazamiento forzado.

A la fecha, se han legalizado y entregado un total de 164 viviendas, lo que deja un saldo de 4 viviendas pendientes por legalizar y entregar.

En la vigencia 2022, se logró la certificación de habitabilidad por parte de la entidad supervisora ENTerritorio y la legalización ante Fonvivienda de 3 viviendas, las cuales fueron entregadas a sus respectivos beneficiarios.

**Reto:** Para el año 2023, se tiene como reto finalizar el proyecto Pénjamo con la certificación, legalización y entrega de las 4 viviendas restantes.

### **Proyecto de Vivienda de Interés Social Urbanización Villa Melisa de Montería.**

Al proyecto Villa Melisa de Montería, fueron asignados por parte de Fonvivienda, dos mil noventa y ocho (2098) subsidios familiares de vivienda, destinados a beneficiar a familias vulnerables y en situación de desplazamiento forzado.

A la fecha, se han legalizado y entregado un total de 2044 viviendas, lo que deja un saldo de 54 viviendas pendientes por legalizar y entregar.

**Dificultades:** En la vigencia 2022, el proyecto Villa Melisa, estuvo suspendido por incumplimiento (culposo- muerte del contratista) del miembro constructor de la Unión Temporal Villa Melisa.

**Retos:** Para el año 2023, tenemos como reto finalizar el proyecto Villa Melisa con la certificación, legalización y entrega de las 54 viviendas restantes.

### **Proyecto de Vivienda de Interés Prioritario Urbanización Carmen Alicia de Sahagún.**

En el marco del Programa Vivienda Gratuita II, el Departamento de Córdoba suscribió con el Fondo Nacional de Vivienda-FONVIVIENDA y el Municipio de Sahagún, el Convenio Interadministrativo de Cooperación No.117 del 27 de junio de 2016, el cual tiene por objeto aunar esfuerzos para desarrollar el Proyecto de Vivienda de Interés Prioritario denominado Urbanización Carmen Alicia en el Municipio de Sahagún, el cual se desarrollará en el inmueble identificado con el Folio de Matrícula Inmobiliaria No.148-13480 de la Oficina de Registro de Instrumentos Públicos de Sahagún, de propiedad del



Departamento de Córdoba, para entregar las viviendas resultantes, a título de subsidio en especie, a trescientas (300) familias vulnerables.

La ejecución del proyecto comprende 7 fases según se detallan a continuación:

No. De Fase	Nombre de la fase	Tiempo de Duración
Fase 1	Proyecto Urbano-Arquitectónico	45 días
<b>Fase 2</b>	Elaboración de estudios y diseños	4 meses
<b>Fase 3</b>	Revisión y ajustes de los estudios y diseños y elaboración de estudios y diseños complementarios	45 días
<b>Fase 4</b>	Trámite de Licencias	5 días
<b>Fase 5</b>	Construcción	14 meses
<b>Fase 6</b>	Entrega del proyecto	2 meses
<b>Fase 7</b>	Liquidación del Contrato de Diseño y Construcción	4 meses

De acuerdo con el último informe de interventoría de fecha 23 de agosto de 2022, el desarrollo de la fase 5 de construcción del Contrato de Diseño y Construcción N°5-025, presenta un porcentaje de avance de ejecución del 3,72%.

**Retos:** Para el año 2023, se tiene como reto seguir avanzando en el porcentaje de ejecución de las viviendas del proyecto.

**Vivienda Social Para El Campo:** El Departamento de Córdoba suscribió con el Fondo Nacional De Vivienda-FONVIVIENDA, y los municipios de Montelíbano y Puerto Libertador, los Convenios Interadministrativos De Cooperación No.018 del 11 de agosto de 2021 y 020 del 18 de agosto de 2021, respectivamente, cuyos objetos consisten en: Aunar esfuerzos técnicos, administrativos y financieros para la cofinanciación de cien (100) viviendas adquiridas con Subsidios Familiares de Vivienda Rurales, bajo la modalidad de vivienda nueva en especie a los hogares que cumplan con los requisitos y condiciones establecidos en el Decreto 1077 de 2015, o las normas que lo modifiquen, sustituyan o adicionen.

En la vigencia 2022, desde la Dirección de Vivienda, se adelantaron gestiones para la apropiación de los recursos destinados a cofinanciar los 20 SFVR que le corresponde ejecutar al Departamento, lo cual se espera materializar en el año 2023.

#### **3.1.1.5.1.3 Subprograma:** Titulación de Predios

**Objetivo del subprograma:** Articular acciones entre el Departamento y el Ministerio de Vivienda, Ciudad y Territorio, con el fin de vincular al Programa Nacional de Titulación de Predios a los 30 Municipios del Departamento de Córdoba



Meta de Producto	Indicador de producto	Metas de Producto 2020-2023	Meta programada 2022	Meta alcanzada 2022
Vincular a los municipios del Departamento de Córdoba al Programa Nacional de Titulación de Predios	Número de Municipios del Departamento de Córdoba vinculados al Programa Nacional de Titulación de Predios	15	5	1

**Logros:** En la vigencia 2022, la administración departamental de Córdoba con la asistencia técnica y jurídica del Ministerio de Vivienda, Ciudad y Territorio y la Superintendencia de Notariado y Registro y el acompañamiento del Municipio de Chinú, adelantó las actuaciones administrativas pertinentes para realizar el trámite de cesión a título gratuito en favor de los hogares ocupantes *del bien fiscal* denominado Lote De Terreno Puesto de Monta, que cumplen con los requisitos contemplados en el Artículo 14 de la Ley 708 de 2001, modificado por el Artículo 277 de la Ley 1955 de 2019, reglamentado por el Decreto 149 de 2020, la Ley complementaria 2044 de 2020 y el Decreto 523 de 2021.

Lo anterior para efectos de garantizar el cumplimiento de lo establecido en los numerales 1, 2 y 3 del Artículo 2.1.2.2.7 del Título 2 -Capítulo 2, Sección 2 del Decreto 1077 de 2015, relativo a los “Requisitos del hogar”, mediante Oficio No. 5300-086 de fecha 29 de julio de 2022, radicada bajo el Número 2022ER0092264, la Dirección Técnica de Vivienda, remitió al Fondo Nacional de Vivienda- FONVIVIENDA, el listado de cuarenta y cuatro (44) hogares con sus respectivos documentos de identidad y la individualización catastral de los predios a titular.

Mediante Comunicación con radicación interna No. 2022EE0078534 de fecha 18 de agosto de 2022, el Grupo de Titulación y Saneamiento Predial del Ministerio de Vivienda, Ciudad y Territorio, remitió a la Dirección Técnica de Vivienda, la información resultante de los cruces de información por parte de FONVIVIENDA.

**Retos:** Para el año 2023, se tiene como reto lograr la titulación de las viviendas de los 42 hogares que resultaron habilitados por parte del Grupo de Titulación y Saneamiento Predial del Ministerio de Vivienda, Ciudad y Territorio.

**3.1.1.6 Componente:** Inclusión social con oportunidad y bienestar para poblaciones Indígenas, afros, raizales, Rrom LGBTI, Discapacidad.



**2.1.1.6.1 Programa:** Equidad de oportunidades para grupos Indígenas, Afros, Palenqueros, Raizales y Rrom Fortalecimiento del Buen Gobierno para el respeto y garantía de los derechos humanos.

**Objetivo del Programa:** Generar espacios de participación que promuevan y preserven la identidad cultural de las comunidades Afros, Raizal y ROM en los municipios.

**Meta de resultado programada 2020,2021, 2022:** Reducir en un 0.40% la brecha de desigualdad social de las comunidades negras, afros, raizales, palenqueras -NARP existentes en el departamento de Córdoba.

**Meta de resultado alcanzada:** En la vigencia 2022 se alcanzó en un 50% en el Departamento de Córdoba, si se observa el comportamiento del indicador en los últimos 3 años, subió teniendo en cuenta que el departamento de Córdoba tenía 12 años sin tener conformada la consultiva departamental, debido a la falta de oportunidades de reconocimiento de derechos de esta población, así mismo al recibir la administración con corte 31 de diciembre de 2019 estaba en un 10% y se incrementó (en un 50%) con respecto a la meta alcanzada en el 2022.

**2.1.1.6.1.1 Subprograma:** Apoyo y fortalecimiento a comunidades Negras, Afrocolombianas, Raizales y Palenqueras (NARP)

**Objetivo del Subprograma:** Apoyo al fortalecimiento a las condiciones socioeconómicas y organizacionales de la comunidad NARP; del departamento de Córdoba.

**Meta de Producto:** Participación de las comunidades negras, afrodescendientes, raizales y palenqueras en los Consejos Municipales de Cultura.

Línea Base 2019: 1; Meta Programada 2022: 0.25; Meta Alcanzada 2022: 0.1

**Nombre del proyecto ejecutado:** Apoyo logístico para apoyar el encuentro de la consultiva de la población negra, afrocolombiana, raizal y palenquera, del departamento de Córdoba.

**Inversión:** Recursos programados 2022: \$236.000.000; recursos ejecutados 2022: \$ 60.000.000, fuente de financiación: recursos propios

**Logros:** Se realizó la asamblea de comunidad NARP donde participaron 120 representante de comunidades negras, afrodescendientes, raizales y palenqueras. (NARP) para la elección de la consultiva departamental, en el mismo escenario se realizó: elección de consultivo de alto nivel, elección de comisionados pedagógicos departamentales, elección de comités operativos de la consultiva departamental de igual forma se realizó la primera sesión consultiva departamental de Córdoba, periodo 2022-2025

**Ubicación Geográfica:** Montería y encuentros en municipios de las 7 subregiones (Cereté, Loricá, San José de Uré, Moñitos, Sahagún, Tierralta y Montería)





Asamblea Afro De Córdoba -Elección De La Consultiva Narp 09 De diciembre 2022.



Cierre de Cesión de Consulta Departamental

**Dificultades:** Poco acompañamiento de los entes territoriales a las comunidades NARP.





**Retos:** Lograr mayor articulación de las comunidades con la institucionalidad para cerrar las brechas de desigualdad social.

**Recomendaciones y/o sugerencias:** Es necesaria la participación de los responsables de cada dirección con los miembros de las comunidades NARP, para que haya trazabilidad en la atención integral a las comunidades.

**Meta de Producto:** Estrategias de protección de los sistemas de conocimientos tradicionales asociados a la biodiversidad y a la gestión del riesgo de las comunidades NARP.

Línea Base 2019: 1; meta programada 2022 0.50%; meta alcanzada 2022: 0.25%

**Nombre del proyecto ejecutado:** Apoyo a la protección de los sistemas de conocimiento tradicionales asociados a la gestión del riesgo de la población NARP.

Inversión: Recursos programados 2022: \$12.000.00; Recursos ejecutados 2022: \$5.219.380, fuente de financiación: Recursos Propios

**Logros:** Se realizó acompañamiento a: Instituciones etnoeducativas NARP del municipio de Los Córdoba, fortalecimiento Institucional al municipio de Moñitos, a la secretaría de educación en el proceso de articulación con las comunidades NARP; en el municipio de San José de Uré para focalizar 4 instituciones como etnoeducativas, a los consultivos elegidos en la sub región bajo Sinú en el municipio de Cereté, a la comunidad NARP víctima en los municipios de Los Córdoba y Moñitos, a los consultivos elegidos en la Sub Región Sabana en el municipio de Sahagún, a los consultivos elegidos en la Sub Región Costanera en el municipio de Moñitos, a los consultivos elegidos en la Sub Región San Jorge en el municipio de San José de Uré, a los consultivos elegidos en la Sub Región alto Sinú en el municipio de Tierralta, a los consultivos elegidos en la Sub Región Medio Sinú en el municipio de Lorica.

Capacitación para el fortalecimiento de la gestión de cementerios en Colombia, con el Ministerio de Salud y el Ministerio del Interior.

**Ubicación Geográfica:** Municipios del Departamento de Córdoba- comunidades NARP.



Acompañamiento Instituciones educativas narp



Fortalecimiento Institucional Moñitos

**Dificultades:** Las comunidades NARP tienen desconfianza en los procesos Institucionales y son apáticos a los procesos de articulación.

**Retos:** Realizar más acompañamientos a las comunidades, realizar más pedagogía a la Institucionalidad sobre las normas de enfoque diferencial e inclusión social con las comunidades NARP, internas y externas.

**3.1.1.6.2. Programa:** Ahora Córdoba en los territorios con inclusión social de personas en condición de discapacidad.

**Objetivo del Programa:** Promover la participación de la población en condición de discapacidad en espacios que posibiliten y propendan por el desarrollo de sus habilidades sociales, económicas y políticas, garantizando de dichas personas sean identificadas como elementos de la sociedad, protagonistas en el desarrollo sostenible del departamento.

Meta de resultado programada 2020,2021, 2022: 100% política pública departamental de discapacidad creada e implementada.

**Meta de resultado alcanzada:** En la vigencia 2022 se alcanzó un 50% de la meta en el Departamento de Córdoba, si observamos el comportamiento de los indicadores de este programa en los últimos 3 años, subió en la vigencia 2022 debido a que se cumplieron las metas de los productos de empoderamiento a municipios, activación de los comités de discapacidad y la caracterización de la población.

Se espera que en la vigencia 2023 se logre el 100% de la formulación e implementación de la política pública.



**3.1.1.6.2.1. Subprograma:** Dignidad e inclusión de personas en condición de Discapacidad.

**Objetivo del Subprograma:** Impulsar la población en condición de discapacidad como agentes de la sociedad capaces de poner en práctica sus planes de vida.

**Meta de Producto:** Empoderar 30 municipios empoderados en derechos y deberes Ley estatutaria 1618 y decretos reglamentarios a personas en condición de discapacidad, familiares y/o cuidadores.

Línea Base 2019: 0; meta Programada 2022: 5; meta alcanzada 2022: 29

**Nombre del proyecto ejecutado:** Fortalecimiento a la garantía de derechos y a la participación de las personas con discapacidad en el departamento de Córdoba.

**Inversión:** recursos programados 2022: \$10.000.000; recursos ejecutados 2022: \$8.989.000 fuente de financiación recursos propios de funcionamiento.

**Logros:** El 30 de agosto en Ciénaga de Oro se impartió información basada en la normalidad de discapacidad partiendo de la Ley estatutaria 1618 de 2013, así mismo en el Municipio de Montería, Tierralta y Valencia.

El día 27 de septiembre de 2022 en la Ciudad de Montería, se brindó asistencia técnica sobre normatividad vigente donde asistieron los referentes de discapacidad delegados por las secretarías de Gobierno: Planeta Rica, Sahagún, Loricá, Pueblo Nuevo. La Apartada, Tuchín, San Andrés de Sotavento, Ayapel, Canalete, Chima y Valencia.

**Ubicación Geográfica:** Se empoderaron 29 municipios del departamento de Córdoba.



**Meta de Producto:** Crear e implementar 30 Comités de Discapacidad municipales.

Línea Base 2019: 0; Meta Programada 2022: 8; Meta Alcanzada 2022: 12

**Nombre del proyecto ejecutado:** Fortalecimiento a la garantía de derechos y a la participación de las personas con discapacidad en el departamento de Córdoba.



**Inversión:** Recursos programados 2022: \$3.000.000; Recursos ejecutados 2022: \$2.247.250, fuente de financiación recursos propios de funcionamiento.

**Logros:** A 30 de junio de 2022 se encuentran activos, con asistencia técnica, 16 Comités Municipales de Discapacidad, los cuales cuentan con su respectiva reglamentación mediante decretos municipales.

**Ubicación Geográfica:** Tierralta, Ayapel, San Antero, Loricá, Momil, Chinú, Puerto Escondido, Cotorra, Montería, Cereté, Buenavista, Canalete, San Andrés De Sotavento, Los Córdoba, Chimá, Ciénaga De Oro, Montelíbano, Planeta Rica, Pueblo Nuevo, San Bernardo Del Viento.



**Meta de Producto:** Realizar 4 Comités de discapacidad departamental.

Línea Base 2019: 0; Meta Programada 2022: 1; Meta alcanzada 2022: 1

**Nombre del proyecto ejecutado:** Fortalecimiento a la garantía de derechos y a la participación de las personas con discapacidad en el departamento de Córdoba.

**Inversión:** Recursos programados 2022: \$2.000.000; Recursos ejecutados 2022: \$6.741.750, fuente de financiación recursos propios de funcionamiento.

**Logros:** El 31 de agosto de 2022 se realizó Comité Departamental de Discapacidad de manera virtual por la plataforma ZOOM.

LINK: <https://us02web.zoom.us/j/82851994116?pwd=cDRXb3E4YzFVUWRuem9UMVJEcXhLQT09>

**Ubicación Geográfica:** Todos los municipios del departamento de Córdoba.

**Meta de Producto:** Focalizar y caracterizar 500 personas en condición de discapacidad para que puedan acceder a servicios y oportunidades de desarrollo.

Línea Base 2019: 0; Meta Programada 2022: 150; Meta Alcanzada 2022: 1.796.





**Nombre del proyecto ejecutado:** Fortalecimiento a la garantía de derechos y a la participación de las personas con discapacidad en el departamento de Córdoba.

**Inversión: Recursos programados 2022:** \$2.000.000; **Recursos ejecutados 2022:** \$4.494.500, **fuentes de financiación recursos propios de funcionamiento.**

**Logro:** Se realizó mesas de trabajo con el área de Promoción Social de la Secretaría de Desarrollo de la Salud del departamento de Córdoba donde se identificaron en las bases de datos de dicha área el total de personas con discapacidad que han sido valoradas en el departamento de Córdoba. En primer lugar, se identificó un total de 1.843 personas valoradas de las cuales 1.796 fueron certificadas con discapacidad. Las cuales se encuentran registradas en el RLCPD. (Registro de localización y caracterización de personas con Discapacidad del Ministerio de Salud y Protección Social)

Por otra parte, se informa que el Ministerio de Salud y Protección Social para la vigencia 2022 no ha realizado asignación presupuestal, sin embargo, se recibió comunicación radicado 202216301446391 de asunto solicitud de certificación para asignación de recursos para la vigencia 2022, para la implementación del procedimiento de certificación de discapacidad y registro de localización y caracterización de personas con discapacidad, al cual se le dio respuesta oportunamente.

La Gobernación de Córdoba destinó recursos propios para tal fin; a través de la Secretaría de Desarrollo de la Salud, por valor de noventa y seis millones quinientos sesenta mil cien pesos (96.560.100).

Las IPS que cuentan con la autorización de la Secretaría de Desarrollo de la Salud en el Departamento de Córdoba a la fecha son:

#### **Reporte de IPS autorizadas para realización de valoración multidisciplinaria**

<b>Nombre completo IPS</b>	<b>NIT IPS</b>	<b>Municipio</b>
Salud es vivir	9007791007	Montería
ESE Hospital San José	812000317	Tierralta
Hospital San José de Canalete	812001868	Canalete
IPS Bet-El Salud S.A.S	9004532789	Montería
Soluciones en Salud I.P.S S.A.S	9005185611	Montería

**Ubicación Geográfica:** Todos los municipios del departamento de Córdoba.





#### **3.1.1.1.7.1 Programa:** Cordobeses LGTBI en la Inclusión Social

**Objetivo del Programa:** Garantizar a la población LGTBI Cordobesa el reconocimiento de sus derechos y la inclusión social en los programas del Gobierno Departamental

**Meta de resultado programada 2020,2021, 2022:** 50% de personas LGTBI atendidas en diferentes proyectos

**Meta de resultado alcanzada:** No se cuenta con una fuente oficial disponible

##### **3.1.1.1.7.1.1 Subprograma:** Población LGTBI Con Derechos

**Objetivo del Subprograma:** Garantizar las condiciones mínimas que promuevan la seguridad emocional, física y psicológica. Así como impulsar a la población LGTBI como agentes de la sociedad capaces de poner en práctica sus planes de vida, por medio de inclusión laboral y la productividad, promoviendo su participación en la formulación, ejecución y seguimiento de acciones que posibiliten su inclusión en los diferentes espacios de participación civil, social y pública.

- I. **Indicador de Producto:** Número de acompañamientos a la constitución y fortalecimiento de las organizaciones de comunidades LGTBI en el departamento

Línea Base 2019: 3; Meta Programada 2022:3; Meta Alcanzada 2022: 4

**Nombre del proyecto ejecutado:** Contrato SIN-010-2022, se vinculó al enlace para los Asuntos LGBTIQ+ OS/IGD, con un contrato por valor de \$ 24.792.054.

**Inversión: Recursos programados 2022:** 5.000.000 **Recursos ejecutados 2022:** \$6,198,013 **fuentes de financiación** recursos propios de funcionamiento.



### Logros:

- Se realizó reunión de Apoyo Técnico a la Alcaldía de Puerto Libertador para los asuntos de la Mesa LGBTIQ – OS/IGD del municipio.
- Se realizó apoyo técnico (telefónicamente) a la alcaldía de Pueblo Nuevo para la elaboración del decreto de creación de la Mesa LGBTIQ+ municipal.
- Se realizó reunión (Telefónica) de Apoyo Técnico a la Alcaldía de Montería para los asuntos de la Mesa LGBTIQ – OS/IGD del municipio.
- Se realizó reunión (Telefónica) de Apoyo Técnico a la Alcaldía de San Carlos para los asuntos de la Mesa LGBTIQ – OS/IGD del municipio.
- **Se realizó reunión con organizaciones LGBTIQ+ - OS/IGD de Córdoba para realizar una campaña de visibilizarían el día de lucha contra la LGBT- Fobia.**
- Se realizó acompañamientos a la población LGBTIQ+ de Purísima, para la constitución de la organización LGBTI del municipio.
- Se realizó acompañamientos a la constitución de la organización LGBTI de Chinú – Córdoba
- Se realizó Taller de Fortalecimiento a la organización LGBTIQ+ Corporación Córdoba + Incluyente de Montelíbano
- Se realizó Taller de Fortalecimiento a la organización LGBTIQ+ de: CHINÚ y VALENCIA.

Ubicación Geográfica: Chinú –Montelibano- Purisima- Puerto Libertador – Pueblo Nuevo- Monteria- San Carlos- San Antero – Valencia





### **3.1.1.7 Componente:** Inclusión social de la familia cordobesa

#### **3.1.1.7.1 Programa:** Juventud emprendedora, participativa y humana

**Objetivo del programa:** Promover la participación de los jóvenes en espacios que posibiliten y propendan por el desarrollo de sus habilidades sociales, económicas y políticas, garantizando que las juventudes diversificadas sean identificadas como elementos de la sociedad, protagonistas en el desarrollo sostenible del departamento.

**Logros:** La línea base de la meta de resultado para 2019, era del 50%, para la vigencia 2020 se programó como meta de resultado alcanzar en un 60% la Implementación de la política pública departamental de juventud, la cual se logró en un 90%. De igual manera, para 2021 se programó como meta de resultado, un 70% de avance en la implementación de esta Política, la cual tuvo un avance del 90%. Para esta vigencia 2022, se programó como meta de resultado o bienestar, alcanzar la implementación de la Política Pública de Juventud, en un 85%; logrando un avance del 96.98%.

Al observar el comportamiento del indicador de resultado denominado Porcentaje de Implementación de la Política Pública Departamental de Juventud en lo transcurrido en las vigencias 2020, 2021 y 2022, se evidencia un incremento del 35% con relación a la vigencia 2019; en donde la Política Pública de Juventud, estaba en un porcentaje de avance de solo el 50% en su implementación. Este incremento, se debe en permite, a la creación del comité de seguimiento de la política pública de juventud, espacio creado con el objetivo de coordinar acciones en torno a la juventud y hacerle seguimiento a la Política Pública.

Por otro lado, se llevó a cabo alianza con el PNUD, lo que ha permitido generar un espacio para la implementación del proceso de evaluación y seguimiento al cumplimiento de esta política, desde el año 2013 a la fecha.

De igual manera, este logro también se debe, al cumplimiento de las metas de producto establecidas en los 4 subprogramas del programa de **Juventud emprendedora, participativa y humana**, cuyas metas hacen parte integral de las líneas estratégicas de esta Política Pública. Es así como se ha podido lograr de manera positiva, cumplir con las metas de producto para cada una de las vigencias (2020, 2021, 2022). En la vigencia 2022, se logró de la siguiente manera:

##### **3.1.1.7.1.1 Subprograma. Juventud sana, solidaria y humana**

**Objetivo del Subprograma:** Garantizar las condiciones mínimas que promuevan la seguridad emocional, física y psicológica.



**Nombre del Proyecto Ejecutado:** Fortalecimiento De Las Diferentes Dependencias De La Gobernación De Córdoba, Para El Desarrollo De La Misión Institucional, En Cumplimiento A Las Metas Del Plan De Desarrollo De La Vigencia 2022. cuyo Objeto es el de Fortalecer la Capacidad Profesional y Técnica en las dependencias de la Gobernación de Córdoba para el desarrollo de la misión Institucional. A través de los Contratos: **No. SG-070-2022**, “Prestación De Servicios Profesionales De Un Psicólogo Para Brindar Apoyo A La Misión Institucional De La Secretaria De Juventud De La Gobernación De Córdoba”, por valor de \$20.877.52. **Contrato No. SG-495-2022**, “Prestación De Servicios Profesionales De Un Psicólogo Para Brindar Apoyo A La Misión Institucional De La Secretaria De Juventud De La Gobernación De Córdoba, Valor \$10.438.761. **Contrato No. SG-254-2022**, “Prestación De Servicios de Un Técnico Para Brindar Apoyo a La Misión Institucional De La Secretaria De Juventud De La Gobernación Del Departamento De Córdoba”. Por Valor De \$ 15.155.154.

**Nombre del Proyecto Ejecutado:** Fortalecimiento De Una Juventud Emprendedora, Participativa Y Humana. Cuyo objetivo es el de Implementar 4 estrategias para el fortalecimiento y desarrollo de habilidades Psicosociales, de Emprendimiento, Recreación y Participación Política de la población joven del departamento de Córdoba. contratos. **No. SG-SAM-019-2022**, “Contrato De Prestación De Servicios Para La Ejecución De Las Diferentes Estrategias Desarrolladas Por La Secretaria De Juventud De La Gobernación Del Departamento De Córdoba De Acuerdo Al Proyecto "Juventud Emprendedora Participativa Y Humana" Del Plan De Desarrollo Departamental”, por un valor de: \$237.312.157.

Teniendo como línea base 2019, la realización de ocho (8) campañas de sensibilización del impacto de los jóvenes en el Medio Ambiente y Desarrollo Sostenible. Para esta vigencia 2022, la primera meta de producto que se programó fue la realización de (5) Campañas de sensibilización del impacto de los jóvenes en el Medio Ambiente y Desarrollo Sostenible, la cual se logró en un 100% el cumplimiento de esta, a través de la realización de la campaña denominada

“**Juventud Siembra Vida**”, con una inversión programada y ejecutada en su totalidad de \$56.400.000 con recursos de inversión, en 5 municipios del departamento; en la cual se han sembrado un total de 2170 árboles maderables y frutales, beneficiando a 226 jóvenes de los cuales 111 fueron hombres y 115 mujeres. Distribuidos de la siguiente manera:

Municipio	Nombre Institución Educativa	Total Beneficiados	Mujeres	Hombres	Rango de Edad
-----------	------------------------------	--------------------	---------	---------	---------------





Sahagún	Institución Educativa Arenas del Norte, corregimiento Arenas del Norte (Corregimiento Arenas del Norte)	35	16	19	15-26
Valencia	Institución Educativa Catalina Gulfo	56	21	35	14-18
Purísima	Institución Educativa Pedro Castellano	64	36	28	14-18
Ciénaga de Oro	Institución Educativa Marco Fidel Suárez	40	22	18	14-18
San antero	Institución Educativa Julio C Miranda	31	16	15	15-17



Para la segunda meta de producto programada 2022, con una línea base ND, fue la de formular e implementar dos (2) Estrategias para promover el desarrollo de una juventud sana, la cual se logró en un 100%, con un inversión programada de \$65.000.000, los cuales se invirtieron en su totalidad. Para alcanzar esta meta se implementaron 2 Estrategias, la primera estrategia denominada **#JuventudSana**, que promueve el cuidado de la salud mental y desarrollo de las habilidades socioemocionales de los jóvenes del departamento; Beneficiando en total a 926 Jóvenes, de los cuales 436 fueron hombres y 490 mujeres, distribuidos de la siguiente manera:

Municipio	Lugar	Total beneficiados	Hombres	Mujeres	Rango de Edad
Ayapel	Polideportivo Santa Ana	79	22	57	14-18
Montería	SENA	81	31	44	17-28
La Apartada	Centro comunitario	35	14	21	14-26
San bernardo del Viento	Polideportivo San Bernardo	40	18	22	14-28
Ciénaga de Oro	Cancha	31	14	17	14-24
Sahagún (La Yé)	Zona de reserva	29	12	17	14-20
San Antero (Corregimiento Nuevo Agrado)	Nuevo Agrado	25	16	9	14-28
Tuchín	Institución Educativa Álvaro Ulcué Chocué	49	22	17	14-19
San Pelayo	Institución Educativa Sagrado Corazón de Jesús	25	12	13	14-23





Municipio	Lugar	Total beneficiados	Hombres	Mujeres	Rango de Edad
Montería	Institución Educativa Santa Rosa de Lima	31	17	14	17-21
Chinú	Parque Central	37	28	9	14-17
Los Córdoba	Etnoinstitución Educativa Los Córdoba	28	22	6	14-17

Municipio	Total Beneficiados	Hombres	Mujeres	Rango de Edad
Montelíbano	29	12	17	13-20
Ayapel	29	15	14	18-25
Planeta Rica	30	9	21	13-18
La apartada	27	16	11	13-16
Chinú	28	6	22	13-21
Tuchín	29	19	10	14-28
Sahagún	30	21	9	13-18
Cotorra	30	16	14	15-28
San Andrés	31	11	20	14-28
Cereté	27	15	12	13-28
Puerto Escondido	28	17	11	14-28
Chima	28	19	9	14-26
Ciénaga de Oro	30	15	15	12-19
Momil	30	11	19	14-19
Montería	30	6	24	13-19

La segunda estrategia desarrollada fue la denominada **#JuventudSinBarreras**. En Esta se realizó asistencia en el CIP (Centro de Internamiento Preventivo), La Acogida, en Montería beneficiando a 11 menores en proceso de responsabilidad penal, sensibilizándolos entorno a la importancia del Auto Cuidado Psicológico. De igual manera se hizo intervención en el Centro de Libertad Vigilada y Asistida, en Montería, beneficiando a 18 jóvenes en el tema de Salud Mental. Para un total de 29 jóvenes beneficiados en esta estrategia, discriminados así:

Municipio	Lugar	Total Beneficiados	Hombres	Mujeres	Rango de Edad
Montería	CIP (Centro de Internamiento Preventivo) La Acogida	11	11	0	14-20
Montería	Centro de Libertad Vigilada y Asistida	18	1	17	17-28



La tercera meta programada, fue la de realizar 4 capacitaciones y sensibilización para prevenir el consumo de sustancias psicoactivas, alcohol y tabaco, con una línea base ND. Esta meta se cumplió en un 100%. Con una inversión de \$80.000.000 ejecutados en su totalidad, con la realización de 4 talleres de sensibilización con población de Instituciones educativas y con población beneficiaria de la IPS Niñ@s de papel; beneficiando en total a 108 jóvenes, de los cuales 60 fueron Hombres y 48 mujeres, distribuidos de la siguiente manera:

Municipio	Lugar	Total Beneficiarios	Hombres	Mujeres	Rango de Edad
Montería	IPS Niñ@s de Papel	23	21	2	14-17
Montería	Institución Educativa Manuel Ruíz Álvarez	10	3	7	14-18
Montería	Institución Educativa Victoria Manzur	55	29	26	14-18
Montería	Red Juventud Más	20	7	13	16-25

La cuarta meta de producto programada, fue la de realizar 4 capacitaciones para promover los derechos y deberes sexuales y reproductivos de los jóvenes de Córdoba, con una línea base ND. Esta meta se cumplió en un 100%, con una inversión programada y ejecutada de \$80.000.000; con la realización de capacitaciones en el municipio de San Carlos y en el municipio de Ciénaga de Oro, beneficiando 48 jóvenes, entre ellos 23 hombres y 25 mujeres. De igual manera, se realizó capacitación en la ciudad de Montería, a los jóvenes de la Institución Educativa Villa Esther de la zona rural de Puerto Escondido. Así como también se han intervenido mediante talleres, a jóvenes de Instituciones educativas de los municipios de Montelíbano, Montería y Tierralta, beneficiando a un total a 255 jóvenes, de los cuales 114 fueron Hombres y 141 mujeres, distribuidos de la siguiente manera:



Municipio	Lugar	Total Beneficiados	Hombres	Mujeres	Rango de Edad
San Carlos	Institución Educativa San Carlos	17	9	8	14-24
Ciénaga de Oro (Barrio Julio Manzur)	Cancha Julio Manzur	31	14	17	14-24
Puerto Escondido	Biblioteca Dptal	16	7	9	14-18
Montería	SENA	31	16	15	17-23
Montelíbano	Institución Educativa	53	24	29	16-20
Tierralta	Institución Educativa Nueva Unión	31	14	17	14-17
Montería	Institución Educativa Santa Rosa de Lima	31	17	14	17-21
Ciénaga de Oro	Institución Educativa San Isidro	45	13	32	14-20



### 3.1.1.7.1.2 Subprograma Joven, tu Voz Lidera

**Objetivo del Subprograma:** Mejorar habilidades de los jóvenes para su inserción en la vida laboral y participación en los diferentes escenarios sociales y políticos en el departamento.

**Nombre del Proyecto Ejecutado:** Fortalecimiento De Las Diferentes Dependencias De La Gobernación De Córdoba, Para El Desarrollo De La Misión Institucional, En Cumplimiento A Las Metas Del Plan De Desarrollo De La Vigencia 2022. cuyo Objeto es el de Fortalecer la Capacidad Profesional y Técnica en las dependencias de la Gobernación de Córdoba para el desarrollo de la misión Institucional. A través de los **Contratos No. SG-068-2022** (Prestación De Servicios Profesionales De Un Administrador De Empresas Especialista Para Brindar Apoyo A La secretaria De Juventud De La Gobernación Del Departamento De Córdoba, Valor: 27.401.784). Contrato No. **SG-465-2022** (Prestación De Servicios Profesionales De Un Administrador De Empresas Especialista Para Brindar Apoyo En El Fortalecimiento De La Misión



Institucional De La Secretaría De Juventud Gobernación Del Departamento De Córdoba, Valor: \$18.267.832). **Contrato No. SG-Mic-023-2022**, “Prestación De Servicios De Apoyo Logístico Para Llevar A Cabo La Cumbre Departamental De Consejeros De Juventud, Valor: \$55.384.85”. Contrato No. Sg-067-2022, “Prestación De Servicios Profesionales De Un Abogado Para Brindar Apoyo A La secretaria De Juventud De La Gobernación Del Departamento De Córdoba, Por Valor De: \$31.316.283”. **Contrato No. SG-056-2022**, “Prestación De Servicios De Un Técnico Para Brindar Apoyo A La Misión Institucional De La Secretaria De Juventud De La Gobernación Del Departamento De Córdoba, Por Valor De \$10.103.436”. **Contrato No. SG-498-2022**, “Prestación De Servicios De Un Técnico Para Brindar Apoyo A La Misión Institucional De La Secretaria De Juventud De La Gobernación Del Departamento De Córdoba, Por Valor D \$ 5.051.71. Contrato **No. SG-064-2022**, “Prestación De Servicios Profesionales De Un Abogado Para Brindar Apoyo A La Misión Institucional De La Secretaria De Juventud De La Gobernación De Córdoba, Por Valor De \$ 37.188.081. **Contrato No. SG-287-2022**, “Prestación De Servicios Profesionales De Un Administrador De Empresas Especialista Para Brindar Apoyo A La Secretaria De Juventud De La Gobernación Del Departamento De Córdoba, Por Valor De \$41.102.622. **Contrato No. SG-313-2022**, “Prestación De Servicios Profesionales De Un Administrador De Empresas Para Brindar Apoyo A La Secretaria De Juventud De La Gobernación Del Departamento De Córdoba, Por Valor De \$31.316.28. **Contrato No. Sg-306-2022**, “Prestación De Servicios Profesionales De Un Licenciado En Educación De Ciencias Sociales, Con Postgrado Para La Secretaria De Juventud De La Gobernación, Por Valor De \$41.102.622”. **Contrato No. SG-067-2022**, “Prestación De Servicios Profesionales De Un Abogado Para Brindar Apoyo A La Secretaria De Juventud De La Gobernación Del Departamento De Córdoba”, Valor: \$31.316.283. **Contrato No. SG-313-2022** “Prestación De Servicios Profesionales De Un Administrador De Empresas Para Brindar Apoyo A La Secretaria De Juventud De La Gobernación Del Departamento De Córdoba”,

**Nombre del Proyecto Ejecutado:** Desarrollo Y Fortalecimiento De Una Juventud Emprendedora, Participativa Y Saludable, con el Objetivo de Implementar 4 estrategias para el fortalecimiento y desarrollo de habilidades Psicosociales, de Emprendimiento, Recreación y Participación Política de la población joven del departamento de Córdoba. Contrato **No. SG-MIC-031-2022** “Prestación De Servicios Para Amparar El Programa Especial De Apoyo A Consejeros De Juventud En El Departamento De Córdoba”. **Contrato No. SG-Mic-023-2022**, “I Cumbre Departamental De Consejeros De Juventud”, valor: \$55.384.856.

La primera Meta de Producto programada para 2021 de este subprograma fue la de brindar apoyo técnico para la conformación de los Consejos de Juventud de los 30 municipios y al departamento, con una línea base 2019 Nd, con una inversión





programada y ejecutada de \$70.000.000, logrando un 100% de cumplimiento de la meta, con la realización de las siguientes acciones:

Se realizó la instalación del Consejo Departamental de Juventud, con la asistencia de 54 consejeros, el cual quedó integrado por 15 jóvenes, detallados respectivamente de la siguiente manera:

Municipio	Total Beneficiados	Hombres	Mujeres	Indígenas	Afrodescendientes	Rango de Edad
Montería	54	30	24	9	9	14-28

### Consejeros de Juventud Departamental

Subregión	Municipio	Edad	Lista	Profesión Y/O Estudio
San Jorge	Montelíbano	22	Partido De La U	Estudiante Contaduría
San Jorge	Planeta Rica	27	Juventudes Firmes Por Planeta	Estudiante De Derecho
San Jorge	Puerto Libertador	17	Partido De La U	Estudiante De Medicina
San Jorge	Pueblo Nuevo	26	Partido Liberal	Auxiliar En Enfermería
Sabana	Sahagún	27	J.A.C Brisas Del Mar	Estudiante De Contaduría Publica
Sabana	San Andrés De Sotavento	28	Víctimas Ovasan	Profesional En Licenciatura En Lengua Castellana
Bajo Sinú	Chimá	20	Jóvenes Promotores Del Cambio	Estudiante De Derecho
Bajo Sinú	Momil	26	Partido Liberal	Licenciada En Educación Infantil
Medio Sinú	San Carlos	24	Partido Liberal	Estudiante De Derecho
Medio Sinú	San Pelayo	18	Partido Conservador	Estudiante De Derecho
Alto Sinú	Valencia	27	Partido De La U	Profesional Ingeniero Agrónomo
Zona Costanera	San Antero	27	J.A.C Porvenir	Profesional Abogada
Zona Costanera	San Bernardo Del Viento	22	Afrodescendientes	Estudiante De Finanzas Y Negocios Internacionales
Zona Costanera	Los Córdoba	22	Partido De La U	Estudiante De Derecho
Medio Sinú	Montería	23	Gestores De Paz	Estudiante De Finanzas Y Negocios Internacionales

Se brindó apoyo técnico para el desarrollo de 8 sesiones ordinarias del consejo departamental de juventud, distribuidos así:

Subregión	Municipio	Edad	Lista	Profesión Y/O Estudio
San Jorge	Montelíbano	22	Partido De La U	Estudiante Contaduría
San Jorge	Planeta Rica	27	Juventudes Firmes Por Planeta	Estudiante De Derecho
San Jorge	Puerto Libertador	17	Partido De La U	Estudiante De Medicina
San Jorge	Pueblo Nuevo	26	Partido Liberal	Auxiliar En Enfermería
Sabana	Sahagún	27	J.A.C Brisas Del Mar	Estudiante De Contaduría Publica





Subregión	Municipio	Edad	Lista	Profesión Y/O Estudio
Sabana	San Andrés De Sotavento	28	Víctimas Ovasan	Profesional En Licenciatura En Lengua Castellana
Bajo Sinú	Chimá	20	Jóvenes Promotores Del Cambio	Estudiante De Derecho
Bajo Sinú	Momil	26	Partido Liberal	Licenciada En Educación Infantil
Medio Sinú	San Carlos	24	Partido Liberal	Estudiante De Derecho
Medio Sinú	San Pelayo	18	Partido Conservador	Estudiante De Derecho
Alto Sinú	Valencia	27	Partido De La U	Profesional Ingeniero Agrónomo
Zona Costanera	San Antero	27	J.A.C Porvenir	Profesional Abogada
Zona Costanera	San Bernardo Del Viento	22	Afrodescendientes	Estudiante De Finanzas Y Negocios Internacionales
Zona Costanera	Los Córdoba	22	Partido De La U	Estudiante De Derecho
Medio Sinú	Montería	23	Gestores De Paz	Estudiante De Finanzas Y Negocios Internacionales

De igual manera, se brindó asistencia técnica a los consejos de 12 municipios, detallados de la siguiente manera:

Municipio	Total Beneficiados	Hombres	Mujeres	Rango de Edad
San Pelayo	13	8	5	18-28
Planeta Rica	15	8	7	14-28
Montelíbano	5	3	2	19-25
Pueblo Nuevo	8	3	5	18-28
Canalete	9	5	4	18-28
San Andrés de Sotavento	9	6	3	18-28
San Antero	13	8	5	18-28
Tuchín	7	3	4	18-28
La Apartada	6	1	5	18-28
Purísima	5	4	1	18-28
San Bernardo del Viento	5	1	4	18-28
Chimá	5	4	1	18-28
Buenavista				

Se realizó la elección en el municipio de Montería, de las curules especiales Indígenas con 16 consejeros, de la curul especial Afrodescendientes con 11 consejeros y de la curul Campesina 6 consejeros, detallados así:

Curul Especial Indígena				
Municipio	Total	Hombres	Mujeres	Rango de Edad
La apartada	1		1	15-28
San Antero	1		1	15-28
Tierralta	1	1		15-28



Chimá	1		1	15-28
Puerto Escondido	1		1	15-28
Valencia	1	1		15-28
Momil	1	1		15-28
Ciénaga de Oro	1		1	15-28
Lorica	1		1	15-28
Canalete	1		1	15-28
Chinú	1		1	15-28
Planeta Rica	1		1	15-28
Montería	1	1		15-28
San Andrés de Sotavento	1	1		15-28
Moñitos	1	1		15-28
San José de Uré	1	1		15-28
<b>Curul Especial Afrodescendiente</b>				
<b>Municipio</b>	<b>Total</b>	<b>Hombres</b>	<b>Mujeres</b>	<b>Rango de Edad</b>
La apartada	1		1	15-28
San Antero	1		1	15-28
Tierralta	1	1		15-28
Puerto Escondido	1		1	15-28
Momil	1		1	15-28
Lorica	1		1	15-28
Canalete	1	1		15-28
Montería	1	1		15-28
San Bernardo del Viento	1		1	15-28
Pueblo Nuevo	1	1		15-28
Cereté	1		1	15-28

<b>Curul Especial Campesinos</b>				
<b>Municipio</b>	<b>Total</b>	<b>Hombres</b>	<b>Mujeres</b>	<b>Rango de Edad</b>
Chimá	1	1		15-28
Puerto Escondido	1	1		15-28
Valencia	1	1		15-28
Canalete	1		1	15-28
Montería	1		1	15-28
Buenavista	1	1		15-28

Se

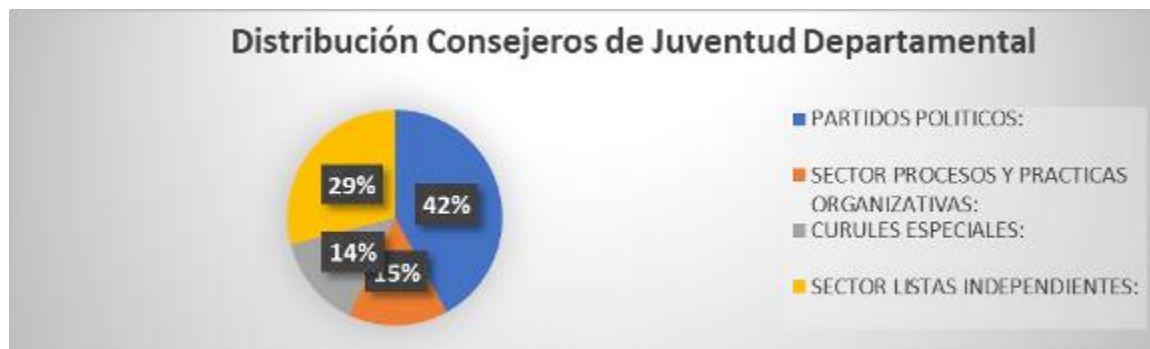
realizó la Primera Cumbre Departamental de Consejeros de Juventud, donde se logró la participación de 346 Jóvenes Consejeros; se realizaron diferentes actividades pedagógicas, recreativas, culturales y artísticas, discriminados así:

<b>Municipio</b>	<b>Total</b>	<b>Hombres</b>	<b>Mujeres</b>	<b>Rango de Edad</b>
Ayapel	13	4	9	14-28
Buenavista	10	5	5	14-28
Canalete	4	4	0	14-28
Cereté	10	5	5	14-28
Chimá	4	4	0	14-28
Chinú	3	3	0	14-28
Ciénaga de Oro	7	7	0	14-28
Cotorra	4	4	0	14-28
La Apartada	4	4	0	14-28
Lorica	8	8	0	14-28
Los Córdoba	7	7	0	14-28
Momil	9	9	0	14-28
Montelíbano	10	10	0	14-28
Montería	10	10	0	14-28
Moñitos	4	4	0	14-28



Municipio	Total	Hombres	Mujeres	Rango de Edad
Planeta Rica	7	7	0	14-28
Pueblo Nuevo	7	7	0	14-28
Puerto Escondido	6	6	0	14-28
Puerto Libertador	7	7	0	14-28
Puerto Libertador	7	7	0	14-28
Purísima	5	5	0	14-28
Sahagún	8	8	0	14-28
San Andrés de Sotavento	9	9	0	14-28
San Antero	7	7	0	14-28
San Bernardo del Viento	2	2	0	14-28
San Carlos	4	4	0	14-28
San José de Uré	6	6	0	14-28
San Pelayo	7	7	0	14-28
Tierralta	12	12	0	14-28
Tuchín	5	5	0	14-28
Valencia	9	9	0	14-28

346 Jóvenes Consejeros Municipales De Juventud		
Partido Político:	149 jóvenes	42%
Sector Procesos Y Practicas Organizativas:	51 jóvenes	15%
Curules Especiales:	61 jóvenes	14%
Sector Listas Independientes:	92 jóvenes	29%



La segunda meta programada fue el Servicio de 31 apoyos técnicos para el fortalecimiento de espacios de participación Institucional y ciudadana: Plataformas de Juventud, Asambleas Juveniles, Alianza por la Juventud, con una línea base de 31 Apoyos Técnicos. Esta meta se logró alcanzar en un 100%, con un inversión programada y ejecutada en su totalidad de \$90.000.000; donde se llevó a cabo el fortalecimiento y acompañamiento para la conformación y actualización de las plataformas de los municipios del Departamento, beneficiando a 395 jóvenes, 226 hombres y 169 mujeres, detallados así:

Municipio	Total Beneficiados	Hombres	Mujeres	Rango de Edad
Momil	12	9	3	18-28
San Carlos	11	2	9	14-28
San José de Uré	23	14	9	15-21
Ciénaga de Oro	14	9	5	15-27



San Andrés de Sotavento	39	29	10	15-28
Buenavista	17	10	7	14-20
Planeta Rica	6	5	1	17-28
Cotorra	17	4	13	15-28
Sahagún	37	24	13	16-26
Montería	25	21	4	16-26
Tierralta	11	5	6	16-26
Tuchín	35	20	15	16-26
Los Córdoba	50	30	20	16-26
San Bernardo del Viento	60	20	40	16-26
Valencia	11	7	4	14-28
San Andrés de Sotavento	27	17	10	14-28

Se llevó a cabo también el encuentro de delegados y presidentes de las plataformas municipales de juventud, beneficiando a 37 jóvenes, detallados así:

Total Beneficiados	Hombres	Mujeres	Rango de Edad
37	23	14	15-28

Se realizó la Asamblea Juvenil, con una participación de 100 jóvenes, distribuidos así:

Municipio	Total beneficiados	Hombres	Mujeres	Rango De Edad
Ayapel	1	0	1	16
Canalete	2	2	0	26 - 30
Cereté	2	2	0	23 - 25
Chimá	5	3	2	20-28
Chinú	2	0	2	23 - 24
Ciénaga De Oro	1	0	1	20
Cotorra	1	1	0	25
La Apartada	4	0	4	16 - 25
Lórica	3	2	1	18 - 26
Los Córdoba	2	1	1	20 - 22
Momil	5	2	3	25 - 27
Montelíbano	5	4	1	19 - 26
Montería	16	12	4	17 - 28
Moñitos	2	1	1	17 - 23
Planeta Rica	11	7	4	17 - 28
Pueblo Nuevo	3	0	3	18 - 26
Puerto Escondido	2	1	1	19 - 22
Puerto Libertador	3	1	2	16 - 17
Purísima	1	0	1	22
Sahagún	4	3	1	25 - 28
San Andrés De Sotavento	3	1	2	18 - 28
San Antero	4	2	2	19 - 27
San Bernardo Del Viento	3	2	1	16 - 22
San Carlos	2	2	0	18 - 27
San Pelayo	2	0	2	18 - 21
Tierralta	4	3	1	19 - 26
Tuchín	2	1	1	23 - 24
Valencia	3	1	2	20 - 27



Así mismo, se llevó a cabo la conformación de la Asamblea Departamental de Juventud en la ciudad de Montería, donde se contó con la asistencia de 58 jóvenes de los 30 municipios del Departamento, quedando conformada la plataforma departamental de Juventud por 14 delegados, detallados así:

Municipio	Total beneficiados	Hombres	Mujeres	Rango De Edad
Ayapel	1	1	0	18-28
Valencia	2	1	1	18-28
Buenavista	2	1	1	18-28
Canalete	1	1	1	18-28
Cereté	2	1	1	18-28
Chima	2	1	1	18-28
Chinú	1	0	1	18-28
Ciénaga De Oro	2	1	1	18-28
Cotorra	2	1	1	18-28
La Apartada	2	1	1	18-28
Lorica	2	1	1	18-28
Los Córdoba	2	1	1	18-28
Momil	2	1	1	18-28
Montelíbano	2	1	1	18-28
Montería	2	1	1	18-28
Moñitos	2	1	1	18-28
Planeta Rica	2	1	1	18-28
Pueblo Nuevo	2	1	1	18-28
Puerto Escondido	2	1	1	18-28
Puerto Libertador	1	1	0	18-28
Purísima	2	1	1	18-28
Sahagún	2	1	1	18-28
San Andrés De Sotavento	2	1	1	18-28
San Antero	2	1	1	18-28
San Bernardo Del Viento	2	1	1	18-28
San Carlos	2	1	1	18-28
San José De Ure	2	1	1	18-28
San Pelayo	2	1	1	18-28
Tierralta	2	1	1	18-28
Tuchín	2	1	1	18-28
Valencia	2	1	1	18-28

### Delegados Plataforma Departamental de Juventud:

Subregión	Municipio	Edad	Organización Juvenil	Profesión Y/O Estudio
Alto Sinú	Tierralta	26	Bemposta	Profesional En Administración De Empresas
Alto Sinú	Valencia	20	Agenda Caribe Paz Con Juventudes	Estudiante De Finanzas Y Negocios Internacionales
Bajo Sinu	Chima	21	Fundación Cultural Raíces Del Folklor Funcuflor	Estudiante Administración En Salud
Bajo Sinú	Lorica	26	Juventudes Liberales Lorica	Estudiante En Licenciatura En Educación Religiosa
Medio Sinú	Cereté	25	Corporación De Profesionales Por La Paz Y El Desarrollo De Córdoba CORPADC	Profesional En Licenciatura En Lengua Castellana
Medio Sinú	San Pelayo	21	Fundación Cat And Dog	Estudiante De Derecho
Centro	Montería	23	Caribenxs	Estudiante De Licenciatura En Informática
Centro	Montería	21	Rap Zona	Estudiante De Licenciatura En Informática
Sabana	Sahagún	25	Punto rojo Ruíz	Abogado





Subregión	Municipio	Edad	Organización Juvenil	Profesión Y/O Estudio
Sabana	Chinú	24	MovimlEnto Juvenil Indígena Trenzando Futuro	Estudiante En Licenciatura De Ingles
San Jorge	Planeta Rica	28	MovimlEnto IndependlEnte De Justicia Y Oportunidades Mijo	Abogado
San Jorge	Puerto Libertador	16	Fundación FUNTP	Estudiante De Medicina
Zona Costanera	Puerto Escondido	19	Kombilezas	Estudiante De Licenciatura En CIENCIAS Sociales
Zona Costanera	Los Córdoba	20	Juventud Los Córdoba	Bachiller

Igualmente, se realizó la Segunda Asamblea Juvenil del Departamento, en el municipio de San Antero, donde se socializó a los jóvenes el avance de la Política Pública de Juventud y Rendición de cuentas de los delegados que asistlEron al encuentro Nacional de Juventud, con una participación 78 jóvenes, así:

Municipios	Total beneficiados	Hombres	Mujeres	Rango de Edad
Montería, Cereté, San Carlos, Puerto Libertador, Montería, Chinú, La Apartada, Ayapel, Buenavista, Pueblo Nuevo, Planeta Rica, Sahagún, Chimá, Pelayo, San antero, San Bernardo del Viento, Purísima, Momil, Tuchín, Puerto Escondido, Los Córdoba, Canalete, Lórica, Valencia, Tierralta	78	43	35	18-27

De igual manera, se llevó a cabo la Campaña “**Juventud Imparable**”: Con la Socialización de la Ley 1622 de 2013, con el fin de dar a conocer a los jóvenes que existe una Ley que los ampara y brindarles información respecto a Política Pública y las problemáticas que se pueden mitigar a través de estas. Con esta estrategia hemos venido impactando en las Instituciones Educativas, beneficiando en total a 1.316, de los cuales 634 fueron mujeres y 682 fueron hombres: se detallas así:

Municipio	Nombre Institución Educativa	Total, beneficiados	Mujeres	Hombres	Indígenas	Afros	Desplazados	Rango de Edad
Montería	Guillermo León Valencia	182	90	92	11	1	11	14-18
Montería	Policarpa SalavarriEta	131	65	66	0	4	21	14-18
Montería	Santa María Goretti	239	123	116	0	0	0	14-19
Montería	Normal Superior	105	43	62	0	0	0	15-17
Montería	Mercedes Abrego	62	29	33	0	0	0	15-17
Montería	Juan XXIII	184	81	103	0	0	0	14-20
Montería	Victoria Manzur	30	16	14	0	0	0	14-18
Montería	Villa Margarita	35	26	33	0	0	0	14-18
Tierralta	DOSAFA	32	17	15	0	0	0	14-16



Municipio	Nombre Institución Educativa	Total, beneficiados	Mujeres	Hombres	Indígenas	Afros	Desplazados	Rango de Edad
San Antero	José Antonio Galán	35	20	15	0	0	0	14-17
San Antero	Julio Miranda C	31	16	15	0	0	0	14-17
Purísima	Pedro Castellano	64	36	28	0	0	0	14-17
Ciénaga de Oro	Marco fidel Suárez	40	22	18	0	0	0	14-17
Sahagún	San José	40	22	18	0	0	0	14-17
San Andrés de Sotavento	Institución Educativa San Simón	54	22	32	0	0	0	14-17
Los Córdoba	Institución Educativa Los Córdoba	28	6	22	0	0	0	14-17

De igual manera, se llevó a cabo el Encuentro del Subsistema de participación, con la participación de 14 delegados de las plataforma departamental y 15 delegados del consejo departamental de juventud, donde se realizó el diagnóstico de las problemáticas que hoy enfrentan los jóvenes, a fin de que sirvan de insumo para la construcción del Plan de Desarrollo Nacional, a través de los diálogos vinculantes. así:

Delegados Plataforma Departamental				
Municipio	Total Beneficiados	Hombres	Mujeres	Rango De Edad
Ayapel	1	1	0	18-28
Valencia	2	1	1	18-28
Buenavista	2	1	1	18-28
Canalete	1	1	1	18-28
Cereté	2	1	1	18-28
Chima	2	1	1	18-28
Chinú	1	0	1	18-28
Ciénaga De Oro	2	1	1	18-28
Cotorra	2	1	1	18-28
La Apartada	2	1	1	18-28
Lorica	2	1	1	18-28

Delegados Consejo Departamental Juventud				
Subregion	Municipio	Edad	Lista	Profesión Y/O Estudio
San Jorge	Montelíbano	22	Partido De La U	Estudiante Contaduría
San Jorge	Planeta Rica	27	Juventudes Firmes Por Planeta	Estudiante De Derecho
San Jorge	Puerto Libertador	17	Partido De La U	Estudiante De Medicina
San Jorge	Pueblo Nuevo	26	Partido Liberal	Auxiliar En Enfermería
Sabana	Sahagún	27	J.A.C Brisas Del Mar	Estudiante De Contaduría Publica



Delegados Consejo Departamental Juventud				
Subregion	Municipio	Edad	Lista	Profesión Y/O Estudio
Sabana	San Andrés De Sotavento	28	Víctimas Ovusan	Profesional En Licenciatura En Lengua Castellana
Bajo Sinú	Chimá	20	Jóvenes Promotores Del Cambio	Estudiante De Derecho
Bajo Sinú	Momil	26	Partido Liberal	Licenciada En Educación Infantil
Medio Sinú	San Carlos	24	Partido Liberal	Estudiante De Derecho
Medio Sinú	San Pelayo	18	Partido Conservador	Estudiante De Derecho
Alto Sinú	Valencia	27	Partido De La U	Profesional Ingeniero Agrónomo
Zona Costanera	San Antero	27	J.A.C Porvenir	Profesional Abogada
Zona Costanera	San Bernardo Del Viento	22	Afrodescendientes	Estudiante De Finanzas Y Negocios Internacionales
Zona Costanera	Los Córdoba	22	Partido De La U	Estudiante De Derecho
Medio Sinú	Montería	23	Gestores De Paz	Estudiante De Finanzas Y Negocios Internacionales

Por último, se llevó a cabo el Intercambio de experiencias en la ciudad de Bogotá, con la asistencia de los 15 Consejeros de Juventud del Departamento. En este intercambio experiencial con las y los consejeros, se desarrolló visita al congreso, capacitación por parte del Ministerio de Interior y con los consejeros de Bogotá, con el objetivo de que los jóvenes conocieran cómo se vienen desarrollando los procesos y de esta forma brindarles las herramientas para que ellos sigan ejerciendo su labor en los territorios.

Para la tercera meta se programó Una (1) Evaluación y ajuste a la Política Pública Departamental de Juventud. Con una línea base de 1 Política Pública. Esta meta tuvo un cumplimiento del 90%, donde se programaron \$80.000.000, los cuales se ejecutaron en su totalidad; así mismo se ha realizado un proceso arduo de evaluación y monitoreo de las acciones contempladas dentro de las líneas estratégicas de la Política Pública de Juventud del departamento de Córdoba, con el apoyo del equipo técnico de la Gobernación de Córdoba, la Agencia de los Estados Unidos para el Desarrollo Internacional –USAID- y la Alianza Departamental por la Juventud. En este trabajo cooperativo se pretende obtener como producto acordado para la recolección de información, una matriz diligenciada por todos los actores del Comité de Seguimiento de la Política Pública de Juventud, con ánimo de generar sinergia entre las acciones y estrategias realizadas durante la vigencia de esta política pública para medir el avance y cumplimiento en materia de juventud por parte de los actores reconocidos. De igual manera, se tiene previsto la realización de las mesas territoriales con la juventud, para levantamiento de línea base y diagnóstico situacional, como insumo para el documento de actualización de la Política Departamental de Juventud.



Para el cumplimiento de la cuarta meta, DIEZ (10) Servicios de asistencia técnica a Municipios para la formulación e implementación de las Políticas Públicas de Juventud, con una línea base ND, la cual tuvo un cumplimiento del 70%, con una inversión programada de \$60.000.000, de los cuales se ejecutó un 73%, equivalente a \$44.377.986, donde se realizaron 7 asistencias técnicas, beneficiando a 126 jóvenes de los siguientes municipios del departamento:

Municipio	Total beneficiados	Hombres	Mujeres	Rango de Edad
Tuchín	31	17	14	14-28
San Andrés de Sotavento	27	17	10	14-28
Ayapel	37	14	23	14-28
San Pelayo	17	6	11	14-28
San Carlos	7	4	3	14-28
Cereté	7	6	1	14-28
Lorica	30	17	13	14-28

#### 3.1.1.7.1.3 Subprograma: Juventud Naranja

**Objetivo del Subprograma:** Impulsar a los jóvenes como agentes de la sociedad capaces de poner en práctica sus planes de vida, por medio de inclusión laboral y la productividad.

**Nombre del Proyecto Ejecutado:** Fortalecimiento De Las Diferentes Dependencias De La Gobernación De Córdoba, Para El Desarrollo De La Misión Institucional, En Cumplimiento A Las Metas Del Plan De Desarrollo De La Vigencia 2022. cuyo Objeto es el de Fortalecer la Capacidad Profesional y Técnica en las dependencias de la Gobernación de Córdoba para el desarrollo de la misión Institucional. A través de los Contratos No. SG-065-2022, "Prestación De Servicios Profesionales De Un Abogado Para Brindar Apoyo En El Fortalecimiento De La Misión Institucional A La Secretaria De Juventud De La Gobernación Del Departamento De Córdoba, Por Valor De \$24.792.054. **Contrato No. SG-406-2022** "Prestación De Servicios Profesionales De Un Abogado Para Brindar Apoyo En El Fortalecimiento De La Misión Institucional A La Secretaria De Juventud De La Gobernación Del Departamento De Córdoba, Por Valor De \$17.905.317. **Contrato No. SG-069-2022**, Prestación De Servicios Profesionales De Un Abogado Para Brindar Apoyo A La Misión Institucional De La Secretaria De Juventud De La Gobernación Del Departamento De Córdoba, Por Valor De \$24.792.064. **Contrato No. SG-360-2022**, "Prestación De Servicios Profesionales De Un Administrador De Empresas Para Brindar Apoyo A La Secretaria De Juventud De La Gobernación Del Departamento De Córdoba".

**Nombre Del Proyecto Ejecutado:** Asistencia Técnica Y Capital Semilla A Planes De Negocio De La Población Joven Del Departamento, Con El Objetivo De Brindar Asistencia Técnica Y Capital Semilla A Planes De Negocio. **Contrato**



**Interadministrativo No. 001.Pccntr.2564825 2021**, Suscrito Entre El Servicio nacional De Aprendizaje (Sena), La Universidad Distrital Francisco José De Caldas (Udfjc) Y Departamento De Córdoba.

La primera meta de Producto fue la de Ocho (8) Servicios de asistencia técnica y capital semilla a oportunidades de negocios, con una línea base de 20, para el cumplimiento de esta meta en su totalidad, se suscribió el **Contrato Interadministrativo No. 001.PCCNTR.2564825 2021**, Suscrito Entre El Servicio nacional De Aprendizaje (Sena), La Universidad Distrital Francisco José De Caldas (Udfjc) Y Departamento De Córdoba. Por la suma de \$2.175.000.000 de pesos y una contrapartida de la Gobernación de \$870.000.000, para apoyar a 29 emprendimientos por un valor de 80 millones de pesos aproximadamente, cuya finalidad es la de Financiar iniciativas empresariales en sectores de oportunidad, con el objetivo de fomentar la creación de empresas y la generación de empleo en Colombia, a través de capital semilla condonable, de igual manera este busca financiar ideas innovadoras, sostenibles y de gran impacto por medio de convocatorias públicas desarrolladas por emprendedores Jóvenes entre los 18 y 28 años, domiciliados en el Departamento de Córdoba que cumplan con las condiciones establecidas en la reglamentación del Fondo Emprender.

La segunda meta de producto programada para este subprograma fue la Formulación dos (2) Estrategias para la orientación e inserción laboral de los jóvenes del Departamento, con una línea base de 4 Estrategias formuladas. Esta meta se logró cumplir en un 100%, con un inversión programada y ejecutada en su totalidad, de \$50.000.000, con la implementación del programa “Jóvenes Pasantes”; mediante el cual se ha logrado vincular a 62 Jóvenes Profesionales y 26 jóvenes del nivel Técnico/Tecnológico, para un total de 88 jóvenes vinculados. Detallados de la siguiente manera:

Dependencia	Programa	Institución Educativa	Pasantes Ingresados I Semestre	Pasantes Ingresados II Semestre
Dirección Administrativa De Contratación	Derecho	Universidad Cooperativa De Colombia		2
Secretaria De Jurídica	Derecho	Universidad Cooperativa De Colombia		2
Secretaria De La Mujer	Derecho	Universidad Cooperativa De Colombia		2
Secretaria De Juventud	Psicología	Universidad Cooperativa De Colombia	3	
	Economía	Universidad Pontificia Bolivariana		2
Oficina De Control Interno	Contaduría	Uniremington	2	
	Administración De Empresas	CECAR	1	1
Secretaria De Educación	Administración En Finanzas Y Negocios Internacionales	Universidad De Córdoba		1
Secretaria De Desarrollo Económico Y Agroindustrial	Administración De Empresas	Universidad Pontificia Bolivariana	1	
	Ingeniería Ambiental	Universidad De Medellín	1	
	Acuicultura	Universidad De Córdoba	1	





Dependencia	Programa	Institución Educativa	Pasantes Ingresados I Semestre	Pasantes Ingresados II Semestre
	Administración En Finanzas Y Negocios Internacionales	Universidad De Córdoba	4	
	Economía	Universidad Pontificia Bolivariana	1	
	Negocios Internacionales	Universidad Del Sinú		1
Despacho Del Gobernador	Economía	Universidad Pontificia Bolivariana		1
Central De Cuentas	Administración De Empresas	Universidad Del Sinú		1
Secretaria Del Interior Y Participación Ciudadana	Economía	Universidad Pontificia Bolivariana		2
Secretaria De Infraestructura	Ingeniería Civil	Universidad Del Sinú	2	
	Arquitectura	Universidad Del Sinú		1
Secretaria De Hacienda (Contabilidad)	Administración En Finanzas Y Negocios Internacionales	Universidad De Córdoba	1	
Secretaria De Hacienda (Tesorería)	Administración Publica	Universidad De Cartagena	1	
Secretaria De Hacienda	Contaduría	Universidad Cooperativa De Colombia	2	
Secretaria De Cultura	Negocios Internacionales	Universidad Del Sinú		1
Secretaria De Educación	Ingeniería Industrial	Universidad De Córdoba		1
Dirección De Presupuesto	Administración En Finanzas Y Negocios Internacionales	Universidad De Córdoba	2	1
Secretaria De Educación	Contaduría	Universidad Cooperativa De Colombia		1
Dirección De Contabilidad	Ingeniería Ambiental	Universidad De Córdoba		1
Secretaria De Desarrollo De La Salud	Ingeniería De Sistemas	Universidad De Córdoba	1	
	Psicología	Universidad Cooperativa De Colombia	1	
	Contaduría	Universidad Cooperativa De Colombia	1	
	Administración De Salud	Universidad De Córdoba		1
Dirección De Turismo	Administración De Negocios Internacionales	Corporación Universitaria Remington		1
Oficina De Control Interno	Derecho	Universidad De Córdoba		1
Secretaria De Educación	Ingeniería De Sistemas	Universidad De Córdoba		1
Departamento Administrativo De Planeación	Geografía	Universidad De Córdoba	2	
	Ingeniería Civil	Universidad Del Sinú	1	
	Estadística	Universidad De Córdoba	4	
Dirección De Sistemas	Administración	Universidad De Cartagena		1
	Ingeniería De Sistemas	Universidad De Córdoba	2	
	Administración En Finanzas Y Negocios Internacionales	Universidad De Córdoba	1	
Gestión Administrativa	Ingeniería De Sistemas	Universidad De Córdoba	2	
Secretaria De Desarrollo Económico Y Agroindustrial	Ingeniería Agronómica	Universidad De Córdoba	1	2
Secretaria De Desarrollo De La Salud	Técnico Profesional En Procesos Administrativos De La Seguridad Social	CUN	1	
Secretaria De Educación	Auxiliar Administrativo	Eco		1
	Auxiliar Administrativo	CEPRODENT	2	
	Técnico Laboral En Bancas Y Seguros Y	CEPRODENT		1



Dependencia	Programa	Institución Educativa	Pasantes Ingresados I Semestre	Pasantes Ingresados II Semestre
	Otros Servicios FinancEros			
	Técnico Laboral En Bancas, Seguros Y Otros Servicios FinancEros	CEPRODENT	4	
Dirección De Contratación	Auxiliar Administrativo	CEPRODENT		2
	Técnico Laboral Por Competencias En Auxiliar En Sistema Informáticos	CEPRODENT		3
Secretaría De Educación	Seguridad Y Salud En El Trabajo	San Agustín		2
Oficina De Control Interno	Administrador De Empresa	CUN		1
Dirección De Tic	IngenlEría De Sistemas	CUN		1
Secretaría De Educación	Auxiliar Administrativo	CENSA		2
Area De Gestión Documental	Gestión Documental	SENA	2	
Secretaría Del Interior Y Participación Ciudadana	Técnico Laboral En Bancas, Seguros Y Otros Servicios FinancEros	CEPRODENT	1	

Para la tercera meta de producto se programaron cinco (5) “Servicio de articulación con entidades y empresas privadas del Departamento para la vinculación de jóvenes pasantes, con incentivos económicos”, Con una línea base ND. Con una inversión programada y ejecutada al 100%, de \$80.000.000. Para el cumplimiento total de esta meta, se implementó el programa “**Estado Joven**”, cuya iniciativa fue desarrollada en coordinación con el Ministerio del Trabajo y en cooperación con el Departamento Administrativo de la Función Pública. Este programa tiene por objetivo facilitar los procesos de transición del ciclo de aprendizaje al mercado laboral de los jóvenes, a través de incentivos equivalente a un salario mínimo durante cinco meses, los cuales fueron aportado por el Ministerio del Trabajo, para la realización de prácticas laboral en el sector. En esta convocatoria vinculamos a 7 jóvenes para el primer semestre y para el segundo semestre, se vincularon 10 jóvenes a diferentes dependencias de la Gobernación de Córdoba.

Dependencia	Perfil Del Estudiante	Institución Educativa	Pasantes Ingresados I Semestre	Pasantes Ingresados II Semestre
Secretaría De Juventud	Economía	Universidad Pontifica Bolivariana	1	1
Secretaría De Juventud	Administración En Finanzas Y Negocios Internacionales	Universidad De Córdoba		1
Secretaría De Juventud	Administración En Salud	Universidad De Córdoba	1	
Planeación	IngenlEría Industrial	CECAR		1



Dependencia	Perfil Del Estudiante	Institución Educativa	Pasantes Ingresados I Semestre	Pasantes Ingresados II Semestre
Dirección De Sistemas	Ingeniería De Sistemas	Universidad Del Sinú		1
Secretaría De Juventud	Comunicación Social	Universidad Del Sinú		1
Secretaría De Competitividad Y Cooperación Internacional	Administración En Finanzas Y Negocios Internacionales	Universidad De Córdoba	1	
	Negocios Internacionales	Universidad Del Sinú		1
Desarrollo Económico Y Agroindustrial	Medicina Veterinaria Y Zootecnia	Universidad De Córdoba		1
Oficina De Tesorería	Contaduría Pública	Universidad Del Sinú		1
Secretaría De Infraestructura	Ingeniería Civil	Universidad Tecnológica De Bolívar		1
Secretaría De Gestión Administrativa	Administración En Finanzas Y Negocios Internacionales	Universidad De Córdoba		1
Secretaría De Hacienda (Tesorería)	Contaduría Publica	Universidad Cooperativa De Colombia	1	
Secretaría De Gestión Administrativa	Administración De Empresas	Universidad Del Sinú	1	
Secretaría De Infraestructura	Ingeniería Civil	Universidad Del Norte	1	

#### 1.4.4 Subprograma 4. Re-Crea Córdoba.

**1.4.4.1 Objetivo del Subprograma:** Promover y fortalecer la participación de los jóvenes en la formulación, ejecución y seguimiento de acciones que posibiliten su inclusión en los diferentes espacios de participación civil, social y pública.

**Nombre del Proyecto Ejecutado:** Desarrollo Y Fortalecimiento De Una Juventud Emprendedora, Participativa Y Saludable, con el Objetivo de Implementar 4 estrategias para el fortalecimiento y desarrollo de habilidades Psicosociales, de Emprendimiento, Recreación y Participación Política de la población joven del departamento de Córdoba.

**Contrato No. SG-MIC-027-2022**, “Divulgación Y Celebración Del Día Nacional De La Juventud Y La Semana De La Juventud Del Departamento De Córdoba”, Valor: \$49.989.417.

**Contrato No. Sg-Sam-019-2022**, “Contrato De Prestación De Servicios Para La Ejecución De Las Diferentes Estrategias Desarrolladas Por La Secretaría De Juventud De La Gobernación Del Departamento De Córdoba De Acuerdo Al Proyecto “Juventud Emprendedora Participativa Y Humana” Del Plan De Desarrollo Departamental”, Por Un Valor De: \$237.312.157.



La primera meta de producto programada fue la realización de dos (2) eventos de divulgación para la Promoción del arte, la cultura y la recreación, con una línea base ND. Esta meta se logró cumplir en un 100%, con una inversión programada y ejecutada de \$80.000.000. Para el cumplimiento de esta meta, se llevó a cabo el acompañamiento a la Versión 2022 del Festival Juvenil de Artes “Empelicularte”, En Clave de juventud, en la ciudad de Montería, el cual promueve espacios artísticos, de ciudadanía y salud mental, entre la población juvenil de todo el departamento. Beneficiando a 210 jóvenes, 174 hombres y 107 mujeres, provenientes de los siguientes municipios:

Municipio	Total, beneficiados	Hombres	Mujeres	Rango de Edad
Valencia	5	2	3	14-20
San Carlos	7	3	4	15-18
Cotorra	4	2	2	15-18
San Antero	9	4	5	16-19
Pueblo Nuevo	8	4	4	16-18
Montería	125	58	67	17-22
Puerto Escondido	14	9	5	16-18
Puerto Libertador	7	6	1	18-26
Ayapel	13	78	6	17-22
Cereté	13	6	7	14-19
Lorica	5	2	3	14-18

La Segunda meta de producto fue la divulgación de cuatro (4) eventos de divulgación para la celebración del Día Nacional de la Juventud y Semana de la Juventud, con una línea base de 20 eventos de divulgación. Con una inversión programada de \$100.000.000 ejecutados en su totalidad. Para el cumplimiento de esta meta se apoyó a diferentes municipios del departamento, en la celebración de la Semana de la Juventud, donde se desarrollaron diferentes actividades culturales, deportivas y pedagógicas, beneficiando 719 jóvenes en total, detallados así.

Municipio	Total Beneficiados	Hombres	Mujeres	Rango De Edad
Lorica	40	19	21	14-28
Montería	42	7	35	14-18
Planeta Rica	40	22	18	15-27
Canalete	41	17	24	14-17
San José De Ure	40	20	20	14-19
Puerto Escondido	41	23	18	14-24
La Apartada	39	22	17	14-17
San Carlos	41	16	25	14-17
Chinú	40	14	26	13-18
Buena Vista	41	15	26	13-17
Sahagún	20	6	14	13-17
Chima	20	14	6	13-27
Pueblo Nuevo	21	6	15	15-23
San Andrés De Sotavento	21	9	12	18-26
Moñitos	21	15	6	16-18
Momil	21	14	7	16-18



Municipio	Total Beneficiados	Hombres	Mujeres	Rango De Edad
Valencia	30	18	12	15-23
Tierralta	20	11	9	14-17
Cereté	20	20	0	13-17
Ciénaga De Oro	20	8	12	14-21
Montería	100	37	63	15-28



Para la tercera meta se programó tres (3) Servicios de apoyo para la realización de campamentos juveniles, ejecutada en un 100%, con una inversión programada y ejecutada de \$80.000.000, se realizaron 10 campamentos juveniles, que es un programa Nacional de educación extraescolar para adolescentes y jóvenes voluntarios, cuyas edades oscilan entre los 14 y 28 años, mediante talleres formativos con el objetivo promover un liderazgo transformador que impulse, produzca y consolide cambios socio-comunitarios en el marco de enfrentar problemas y facilitar soluciones que requieran acciones colectivas en pro de su territorio; así mismo direccionar y acompañar el desarrollo personal y social de la juventud, cuyo programa se llevó a cabo en los siguientes municipios:

Municipio	Total Beneficiados	Hombres	Mujeres	Rango de Edad
San Carlos	50	25	25	14-28 años
Tierralta	50	25	25	14-28 años
Ciénaga de Oro	50	25	25	14-28 años
Valencia	50	25	25	14-19 años
San Antero	50	25	25	14-28 años
San Bernardo	50	25	25	14-28 años
Cereté	50	25	25	14-28 años
Montería	50	25	25	14-28 años
Puerto Escondido	50	25	25	14-28 años
Lorica	50	25	25	14-28 años





Para la cuarta meta se programaron veinte (20) servicios de apoyo para la identificación y consolidación de clubes juveniles, con una línea base ND, la cual se ejecutó en su totalidad, con una inversión programada \$30.000.000 y ejecutada en un 100%. Esta meta se hizo a través de la consolidación de una base de datos de las organizaciones juveniles adscritas a las plataformas de los 30 municipios del departamento, para un total de 317 organizaciones, distribuidas de la siguiente manera:

Municipio	Número De Organizaciones
Ayapel	16
Chimá	18
Chinú	12
Ciénaga de oro	7
Cotorra	2
Los Córdoba	2
Momil	12
Montelíbano	29
Montería	25
Moñitos	10
Planeta rica	11
Pueblo nuevo	7
Puerto libertador	60
San Antero	11
San Bernardo del Viento	10
San José de ure	19
San Pelayo	9
Lorica	3
Tierralta	42
Valencia	12
<b>Total</b>	<b>317</b>

### 3.1.1.7.2. Programa: Derechos Y Oportunidades Para Las Mujeres Cordobesa

**Objetivo del programa:** Desarrollar estrategias de difusión, empoderamiento, apoyo e implementación de la política pública departamental diferencial de mujer y género en el departamento de Córdoba.



**3.1.1.7.2.1. Subprograma:** Fortalecimiento y empoderamiento de instancias, autoridades y leyes en los derechos de las mujeres.

**Logros alcanzados durante la vigencia 2022:** Esta estructura permite intervenir las necesidades de las mujeres cordobesas a través de un compendio de acciones que propenden por la garantía de sus derechos y la eliminación de las brechas de la inequidad y las violencias basadas en el sexo y el género, respondiendo a los indicadores del Plan de Acción de la Secretaría de Mujer, Género y Desarrollo Social del año 2022.

Gracias al desarrollo de estas acciones, durante el año 2022, en el subprograma: fortalecimiento y empoderamiento de instancias, autoridades y leyes, en los derechos de las mujeres, se han atendido a **7.745 habitantes** del departamento de Córdoba, entre ellas a **6.491 mujeres, 1.183 hombres y 71 personas de la comunidad LGBTIQ+OS/IGD** como se evidencia en la siguiente tabla

**Población atendida de acuerdo con el enfoque de género y diferencial-diversidad**

Sexo / Género	No. Personas
Masculino	1.183
Femenino	6.491
LGBTIQ+OS/IGD	71
<b>Total</b>	<b>7.745</b>

De la población de atendida con respecto a la escolaridad se evidencia que el número más alto de personas (862 personas) se encuentran en el grado escolar de secundaria y un mínimo (24 personas) sin escolaridad, tal como se evidencia a continuación

**Grado escolar de la población**

Escolaridad	No. Personas
Sin Escolaridad	24
Primaria	284
Secundaria	862
Técnico / Tecnólogo	420
Universitario	310

Aplicando el enfoque diferencial, se encontró que se han atendido población con las siguientes categorías de acuerdo con el curso de vida: el número más alto de personas atendidas son adultos, seguidos de personas adolescentes (34 personas), los adultos mayores (32 personas) y niños y niñas (2 personas) como se visualiza a continuación

Enfoque Diferencial		No. Personas
<b>Curso de Vida (años de edad)</b>	Primera Infancia (De 0 a 5)	1
	Niñez (De 6 a 12)	14
	Adolescencia (De 13 a 18)	642
	Personas mayores (mayor a 60)	256



Situación de Discapacidad	Física		16
	Sensorial		2
	Intelectual - Cognitiva		2
	Mental – Psicológica		1
Grupo Étnico - Identidad Cultural	Migrante Regular		45
	Migrante Irregular		1
	Población Afrodescendiente	Comunidades Negras	76
		Raizal	30
		Palenquera	53
	Población Rom		1
	Comunidades Indígenas		305
	Sin Pertenencia Étnica		58

Igualmente, se atendió población en condición de discapacidad, especificadas de la siguiente manera: 16 personas con discapacidad física, 2 personas con discapacidad sensorial y 2 personas con intelectual-cognitiva. Se puede apreciar que se atendió con respecto a su etnia a 305 indígenas, 76 personas de las comunidades negras, 53 personas palenqueras, 30 personas raizales y 46 personas migrantes.

Por otro lado, con la aplicación del enfoque de derechos se obtuvo que la población atendida ha sido: 1.683 madres cabezas de hogar, 1.579 víctimas con ocasión y relación del conflicto armado, 797 personas de la comunidad rural (787 mujeres, 5 hombres y 5 de la comunidad LGBTIQ+OS/ISD), 40 mujeres privadas de la libertad y 6 madres gestantes tal como se muestra a continuación

Otros Sectores Sociales	No. Personas
Comunidad Rural	797
Víctima del Conflicto Armado	1579
Población Habitante de Calle	1
Población en Ejercicio de la Prostitución	0
Población Privada de la Libertad	40
Población Excombatiente	0
Mujer Gestante	6
Madre Cabeza de Hogar	1683

En tanto, con la población mencionada, se desarrollaron las siguientes metas productos del Plan de Acción de la Secretaría de Mujer, Género y Desarrollo Social del año 2022:

### **Número de apoyos técnicos a escuelas subregionales de liderazgo y de formación política para mujeres.**

**Logros sobre la meta del producto:** Esta meta arrancó con una línea base de 0 a 2019; en el año 2022 logró una ejecución del 25% con respecto al cuatrienio, ya que se brindó un 1 apoyo técnico a las escuelas subregionales de liderazgo presentes en el departamento de Córdoba. En otras palabras, desde el año 2020 como se muestra en la tabla 1 a corte 2022, se ha logrado una ejecución del 125% debido a que se han brindado 5 apoyos técnicos.



con respecto a la programación financiera para el año 2022, se programó un 26% de lo programado para el cuatrienio; sin embargo, en el año 2022 se ejecutó un 4% debido a que no hubo contratación de suministros para las escuelas subregionales, ya que el contrato con modalidad de selección abreviada por un valor de \$120.000.000 se declaró desierto. en la actualidad, este indicador ha tenido una ejecución financiera (2020, 2021 y 2022) con respecto al cuatrienio del 91,9%.

**Inversión:** Los recursos programados para el año 2022 fueron: \$10.000.000 de pesos y los recursos ejecutados en el año 2022 han sido: \$1.557.458 pesos a través de la fuente de financiación de recursos propios, bajo los siguientes contratos: SG-084-2022, \$459.111; SG-268-2022, \$380.580; SG-079-2022, \$558.854 y SG-615-2022, \$158.923

**Impacto:** El apoyo técnico brindado a las escuelas subregionales de liderazgo y de formación política de las mujeres, se efectuó a través de una alianza con la Escuela Superior de Administración Pública (ESAP) y Casa de la Mujer de Córdoba, quienes brindaron el diplomado virtual “Escuela de nuevos liderazgos en cultura democrática” de 100 horas, el curso “Derechos humanos y liderazgo para la paz” de 40 horas y dos cursos de 20 horas: “Protocolo de atención presencial a las víctimas del conflicto armado” y “Participación de las mujeres en la acción pública”. Esta oferta se brindó a las mujeres en general al Comité Departamental de Mujeres de Córdoba, a las Organizaciones Sociales de Mujeres en el departamento de Córdoba, la Organización Cordobesa del municipio de San José de Uré, el movimiento Marcha Patriótica, entre otros. También en articulación con el Instituto Holandés para la Democracia Multipartidaria, el cual busca la implementación de la Ley 1981 de 2019 (Ley EVA), la cual ordena la Creación de las Comisiones Legales para la Equidad de la Mujer (CLEM) en los Consejos Municipales de Colombia, se apoyó la realización de la primera sesión del ciclo de formación y capacitación “Córdoba por las Mujeres”, fases que se seguirán implementando durante el 2023 para garantizar la participación política de las mujeres y la aplicación del enfoque de género dentro de los trazadores presupuestales de las entidades territoriales de los 5 municipios PDET de Córdoba (Montelíbano, San José de Uré, Puerto Libertador, Tierralta y Valencia).

**Población real Beneficiada:** Los cursos y diplomados de la ESAP han beneficiado a 955 mujeres, de las cuales: 91 se catalogan como lideresas, 81 con pertenencia étnica raizal o palenquera y 132 indígenas de acuerdo con la información reportada por ellos.

**Ubicación Geográfica:** Se estima por la información reportada por la ESAP y el Instituto Holandés para la Democracia Multipartidaria que se impactó a mujeres en el departamento de Córdoba, sobre todo en los 5 municipios PDET de Córdoba (Montelíbano, San José de Uré, Puerto Libertador, Tierralta y Valencia).





**Dificultades:** Ninguna.

**Retos:** Brindar formación para el liderazgo y la participación política a las mujeres de los Consejos Consultivos de Mujeres de los municipios y el departamento de Córdoba que se implementen y se encuentren activos.

**Recomendaciones y/o sugerencias:** Se recomienda realizar articulación con Instituciones públicas y/o privadas para poder llevar a los Consejos Consultivos de Mujeres de los municipios y el departamento estas formaciones.

**Número de familias capacitadas en modelos de convivencia e interacción familiar para la prevención de la violencia y el maltrato a la mujer con enfoque diferencial.**

**Logros sobre la meta del producto:** Esta meta arrancó con una línea base de 0 a 2019; en el año 2022 logró una ejecución del 37,5% con respecto a la programada en el cuatrienio, ya que se capacitó a 751 familias en modelos de convivencia e interacción familiar para la prevención de la violencia y el maltrato a la mujer con enfoque diferencial. En este sentido, como se muestra en la tabla 1, se ha logrado una ejecución del 41,5% debido a que se han capacitado 831 familias del 2020 al 2022.

Con respecto a la programación financiera para el año 2022, se programó un 32,7% de lo programado para el cuatrienio; sin embargo, en el año 2022 se ejecutó un 41,4%. En la actualidad, este indicador ha tenido una ejecución financiera (2020, 2021 y 2022) con respecto a lo programado para el cuatrienio del 90,5%.

**Inversión:** Los recursos programados para el año 2022 fueron: \$10.000.000 de pesos y los recursos ejecutados en el año 2022 han sido: \$12.647.560 pesos a través de la fuente de financiación de recursos propios, dichos recursos se distribuyeron bajo los siguientes contratos: SG-084-2022, \$354.172; SG-459-2022, \$6.111.312; SG-268-2022, \$326.211 SG-082-2022, \$3.376.660; SG-607-2022, \$2.479.205

**Impacto:** Se brindaron herramientas con aprendizajes participativos que permitió a las familias fortalecer la convivencia familiar, mediante el uso de la palabra, el diálogo, la inclusión y el reconocimiento para llegar a acuerdos y consensos, a través de las visitas casa a casa en los barrios de a esperanza y cantacclaro de la ciudad de montería, taller con padres de familia en la institución educativa Sergio Martínez del corregimiento centro alegre del municipio de planeta rica y las actividades del taller “tejiendo familias” que se realizaron con padres de familia del colegio juan XXIII en purísima, representantes de los sectores educación, salud, negritudes y gestión social del municipio de san bernardo del





viento, con estudiantes de decimo grado en la institución educativa Antonio de la torres miranda sede nacional en el municipio de santa cruz de lorica, con mujeres agentes educativos de los programas de primera infancia algunas pertenecientes a organizaciones de mujer y grupos étnicos del municipio de Chinú, lideresas, madres cabezas de hogar y mujeres pertenecientes a grupos étnicos del municipio de Tuchín, aprendices de los programas ofertados por la casa de cultura en el Municipio de Canalete, programa de familias en acción donde participaron Madres Lideresas del Programa del municipio de Moñitos y Mujeres del Consejo Consultivo, lideresas y organizaciones sociales del Municipio de Puerto Libertador, a usuarias de la Línea Rosa de la Secretaría de Mujer, Género y Desarrollo Social, cuyo número de celular es el 3173699932, a mujeres que reciben servicios en de Casa de la Mujer de Córdoba durante la celebración de amor y amistad y a padres de familia del CDI el Dorado de la ciudad de Montería.

**Población real Beneficiada:** Estas actividades han beneficiado a 912 familias.

**Ubicación Geográfica:** Los municipios en donde se desarrollaron las actividades para capacitar en modelos de convivencia e interacción familiar para la prevención de la violencia y el maltrato a la mujer con enfoque diferencial fueron la ciudad de Montería y los municipios de Planeta Rica, Purísima, San Bernardo del Viento, Santa Cruz de Lorica, Chinú, Tuchín, Canalete y Puerto Libertador.



**Retos:** Articular con las entidades territoriales, las Instituciones Educativas, las Comisarías de Familia y las organizaciones sociales y defensoras de los derechos de las mujeres para aunar esfuerzos con el propósito llevar la estrategia “Tejiendo Familias” para brindar herramientas con aprendizajes participativos que permitió a las familias fortalecer la convivencia familiar, mediante el uso de la palabra, el diálogo, la inclusión y el reconocimiento para llegar a acuerdos y consensos.



**Recomendaciones y/o sugerencias:** Se recomienda priorizar los municipios donde más se han presentado casos de violencia intrafamiliar de acuerdo a los reportes entregados por las Comisarias de Familia durante el año 2022.

**Número de evento de divulgación de jornadas Institucionales para la conmemoración del 31 de mayo, como el día de la mujer cordobesa, realizados.**

**Logros sobre la meta del producto:** Esta meta arrancó con una línea base de 0 a 2019; en el año 2022 logró una ejecución del 33.33% con la realización de 1 evento para la conmemoración del 31 de mayo, como el día de la mujer cordobesa. Es decir, desde el año 2020 como se muestra en la tabla 1 a corte 2022, ha logrado una ejecución del 66.66% con la realización de 2 eventos.

Con respecto a la programación financiera para el año 2022, se programó un 58,7% de lo programado para el cuatrienio; sin embargo, en el año 2022 se ejecutó un 46,9%. En la actualidad, este indicador ha tenido una ejecución financiera (2020, 2021 y 2022) con respecto a lo programado para el cuatrienio del 66,4%.

**Inversión:** Los recursos programados para el año 2022 fueron: \$15.000.000 de pesos y los recursos ejecutados en el año 2022 han sido: \$11.999.514 pesos a través de la fuente de financiación de recursos propios distribuidos de la siguiente forma: SG-084-2022, \$541.096; SG-263-2022, \$2.283.479; SG-106-2022, \$1.296.937; SG-089-2022, \$2.754.673; SG-268-2022, \$1.826.783; SG-082-2022, \$516.501; SG-352-2022, \$761.160; SG-284-2022, \$2.018.885

**Logros:** Para la conmemoración del 31 de mayo, como el día de la mujer cordobesa, se realizaron diferentes actividades tales como: entrevistas a mujeres emblemáticas del folclor cordobés Yajaira Montes y Aglaé Caraballo, las cuales fueron transmitidas a través de un Facebook live y la Emisora Radio Policía Nacional; se diseñaron y publicitaron piezas publicitarias en el Instagram y Facebook de la Secretaría de Mujer, Género y Desarrollo Social. Se hicieron jornadas en la ciudad de Montería (Centro Comercial Buenavista) y el municipio de San José de Uré en el marco de la conmemoración del día de la Mujer cordobesa, lo cual permitió que las mujeres cordobesas tengan conocimiento que tienen un día emblemático para homenajear su historia y lucha ante las violaciones e infracciones de sus derechos humanos como mujeres en un territorio donde ha estado presente el conflicto armado, son ejemplo de tenacidad, amor y fortaleza.

**Población real Beneficiada:** En las actividades de divulgación en torno a la Conmemoración del Día de la Mujer Cordobesa se benefició a un total de **48 mujeres todas de la zona rural, 1 hombre y 1 persona de la comunidad LGBTIQ+**, más la población transeúnte del Teatrino de la Ciudad de Montería, el Barrio Vallejo y el Centro Comercial Buenavista; al igual, que los radioescuchas de la Radio Policía Nacional, el cual en transmisión se estimó alrededor de 8.000 personas.



**Ubicación Geográfica:** Se estima que presencialmente se impactó la ciudad de Montería y el municipio de San José de Uré; además, a través de las redes sociales y la audiencia de la Radio Policía Nacional, se estima un alcance en todo el departamento de Córdoba.



**Retos:** Vincular a los 30 municipios del departamento de Córdoba para unificar actividades en el marco de la conmemoración del 31 de mayo, como el día de la Mujer Cordobesa, con fin que todas las mujeres cordobesas tengan conocimiento y puedan participar de la misma; contribuyendo de esta forma a la eliminación de las violencias basadas en el sexo y el género. También, durante todo el mes de mayo ampliar la divulgación de la conmemoración de este día en las redes sociales a través de piezas publicitarias y un video que cuente la razón de esta conmemoración.

**Recomendaciones y/o sugerencias:** Se recomienda con el fin de vincular a los 30 municipios en la Conmemoración del 31 de Mayo como el día de la Mujer Cordobesa, ampliar el presupuesto y cofinanciar a través de convenios interadministrativos con los municipios estas actividades. De esta manera, sería una práctica que se instauraría en la cultura del territorio cordobés.

**Número de apoyos técnicos a comisarías de familia, que garantice la adecuada atención de las mujeres víctimas de las violencias basadas en género, en cumplimiento de la Ley 1257 de 2008.**

**Logros sobre la meta del producto:** Esta meta arrancó con una línea base de 0 a 2019; en el año 2022 logró una ejecución del 25% con la realización de 1 apoyo técnico a las Comisarías de Familia. Es decir, desde el año 2020 como se muestra en la tabla 1 a corte 2022, ha logrado una ejecución del 125% ya que se han brindado 3 apoyos técnicos.

Con respecto a la programación financiera para el año 2022, se programó un 28,1% de lo programado para el cuatrienio; sin embargo, en el año 2022 se ejecutó un 30,6%. En la actualidad, este indicador ha tenido una ejecución financiera (2020, 2021 y 2022) con respecto a lo programado para el cuatrienio del 102,5%



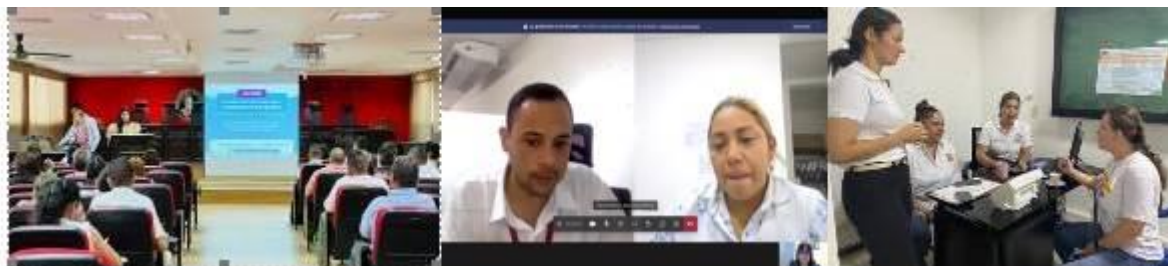


**Inversión:** Los recursos programados para el año 2022 fueron: \$10.000.000 de pesos y los recursos ejecutados en el año 2022 han sido: \$10.897.779 pesos a través de la fuente de financiación de recursos propios distribuidos de la siguiente forma: SG-084-2022, \$834.749; SG-263-2022, \$6.153.184; SG-106-2022, \$1.855.779; SG-268-2022, \$2.054.067

**Impacto:** Dentro de los apoyos técnicos brindados a los 30 Comisarios de Familia del departamento de Córdoba, se ofertó a través de la ESAP diplomados totalmente gratuito y de forma virtual, como herramienta para la capacitación y fortalecimiento de competencias de los comisarios, comisarias y su equipo de trabajo; se realizó acompañamiento y asistencia jurídica a las Comisarías de Familia de los municipios de San Pelayo, Pueblo Nuevo, Planeta Rica, San Antero y Valencia sobre temas relacionados con la atención a las víctimas de violencias basadas en el sexo y el género, dando aplicabilidad a la Ley 1257 de 2008 y los enfoques de género y diferencial; en articulación con el Programa Justicia Inclusiva de USAID, el 15 de noviembre de 2022, se desarrolló el evento titulado: “Alcance e implementación de la Ley 2126 de 2021: presupuesto, respuesta y articulación Institucional”, donde participaron los y las Comisarios (as) de Familia del departamento, la Fiscalía General de la Nación, La Procuraduría de Familia, entre otras entidades. Finalmente, se logró con la participación de 19 municipios consolidar la matriz del estado de las Comisarias de Familia y los casos atendidos y apoyarlas en la preparación de la presentación que tuvo lugar en el Consejo de Política Social del Departamento de Córdoba para lograr el cumplimiento de la Ley 2126 de 2021.

**Población real Beneficiada:** Los 30 comisarios y comisarias de familia de los 30 municipios del departamento de Córdoba.

**Ubicación Geográfica:** Este indicador se desarrolló en los 30 municipios del departamento de Córdoba.



**Retos:** Articular acciones de orden territorial nacional, departamental y municipal para dar alcance a lo emanado en la Ley 2126 de 2021.

**Recomendaciones y/o sugerencias:** Se recomienda establecer un dialogo con las entidades públicas nacionales, departamentales y municipales para dar cumplimiento a lo ordenando en la Ley 2126 de 2021 y brindar una atención con garantías y calidad a las



personas víctimas de violencias basadas en el sexo y el género dentro del contexto familiar con sus respectivas excepciones.

Fortalecer la participación plena y efectiva de las mujeres en espacios de poder y toma de decisiones a través de la implementación y seguimiento del comité consultivo departamental de mujeres

**Logros sobre la meta del producto:** Está meta arrancó con una línea base de 0 a 2019; en el año 2022 logró una ejecución del 150% con la realización de 1,5 apoyo técnico a los Consejos Consultivos de Mujeres Municipales y Departamental. Es decir, desde el año 2020 como se muestra en la tabla 1 a corte 2022, ha logrado una ejecución del 250% ya que se han brindado 2,5 apoyos técnicos.

Con respecto a la programación financiera para el año 2022, se programó un 0% de lo programado para el cuatrienio; sin embargo, en el año 2022 se ejecutó un 147,3%. En la actualidad, este indicador ha tenido una ejecución financiera (2020, 2021 y 2022) con respecto a lo programado para el cuatrienio del 299,4%

**Inversión:** Los recursos programados para el año 2022 se ejecutaron \$15.463.508 pesos a través de la fuente de financiación de recursos propios distribuidos de la siguiente forma: SG-079-2022, \$5.690.294; SG-615-2022, \$1.907.081; SG-268-2022, \$7.866.133

**Logros: Impacto:** Se brindó asistencia técnica legal y administrativa presencial y virtual para la creación e implementación del Mecanismo de Dialogo de Mujeres conocido como los Consejos Consultivos de Mujeres a 20 municipios: Chinú, Montería, Buenavista, Montelíbano, Puerto Libertador, Moñitos, Purísima, Valencia, Pueblo Nuevo, Planeta Rica, Chima, Canalete, San Bernardo del Viento, Tierralta, San Andrés de Sotavento, San José de Ure, Santa Cruz de Lorica, Sahagún, Los Córdoba y San Antero, lográndose que a la fecha todos cuenten con Acto Administrativo para la creación de los mismos; así como, hayan empezado a sesionar los municipios de Puerto Libertador, Purísima, Valencia y Los Córdoba.

**Población real Beneficiada:** Indirectamente las mujeres que se perciben como tal (para incluir a la comunidad LGBTIQ+OS/IGD de los municipios de Chinú, Montería, Buenavista, Montelíbano, Puerto Libertador, Moñitos, Purísima, Valencia, Pueblo Nuevo, Planeta Rica, Chima, Canalete, San Bernardo del Viento, Tierralta, San Andrés de Sotavento, San José de Ure, Santa Cruz de Lorica, Sahagún, Los Córdoba y San Antero.

**Ubicación Geográfica:** Este indicador se desarrolló en los municipios de Chinú, Montería, Buenavista, Montelíbano, Puerto Libertador, Moñitos, Purísima, Valencia, Pueblo Nuevo, Planeta Rica, Chima, Canalete, San Bernardo del Viento, Tierralta, San Andrés de Sotavento, San José de Ure, Santa Cruz de Lorica, Sahagún, Los Córdoba y San Antero.





**Retos:** Continuar brindando asistencia técnica legal y administrativa para que los 30 Consejos Consultivos de Mujeres de los municipios sesionen junto con el Consejo Consultivo de Mujeres Departamental.

**Recomendaciones y/o sugerencias:** Se recomienda continuar en dialogo con las alcaldías de los 30 municipios para fortalecer la implementación de los Consejos Consultivos de Mujeres como mecanismo de dialogo formal para tener Políticas Públicas de Mujeres ajustadas los más cercano a la realidad de los territorios.

**Número de municipios asistidos técnicamente para el abordaje de la violencia de género (socialización de rutas, comisarías, casas de justicia, defensorías y otros actores).**

**Logros sobre la meta del producto:** Está meta arrancó con una línea base de 0 a 2019; en el año 2022 logró una ejecución del 56,7% al brindar a 17 municipios del departamento de Córdoba asistencia técnica. Es decir, desde el año 2020 como se muestra en la tabla 1 a corte 2022, ha logrado una ejecución del 156,7% ya que se ha brindado asistencia técnica a los 30 municipios en el año 2021 y se ha vuelto a brindar nuevamente a 17 municipios en al año 2022.

Con respecto a la programación financiera para el año 2022, se programó un 32,7% de lo programado para el cuatrienio; sin embargo, en el año 2022 se ejecutó un 41,7%. En la actualidad, este indicador ha tenido una ejecución financiera (2020, 2021 y 2022) con respecto a lo programado para el cuatrienio del 115,2%

**Inversión:** Los recursos programados para el año 2022 fueron: \$10.000.000 pesos y los recursos ejecutados en el año 2022 han sido: \$12.742.001 pesos a través de la fuente de financiación de recursos propios, distribuidos de la siguiente forma: SG-084-2022, \$1.126.912; SG-263-2022, \$8.011.101; SG-085-2022, \$326.211; SG-268-2022 \$3.277.777



**Logros:** se capacitaron a integrantes de la organización Cordobexia sobre “Apropiación del marco legal vigente en torno a los derechos de las mujeres” y en rutas de Atención Integral a Mujeres y personas víctimas de violencias basadas en el sexo y el género a personal de la escuela superior CODECOR, funcionarios de las Alcaldías de San Pelayo, Pueblo Nuevo, Buenavista y Valencia, habitantes del barrio el Níspero y el Barrio Santa Fe de Montería, habitantes vereda San Antonio del Táchira del municipio de Ciénaga de Oro, a padres del CDI del barrio el Recuerdo de la ciudad de Montería, población transeúnte del Coliseo de Ferias de la ciudad de Montería, estudiantes de la Institución Educativa de Planeta Rica, Purísima, Santa Cruz de Lorica habitantes de San Andrés de Sotavento, San Bernardo del Viento, Canalete, San Carlos, San Antero y Chima.

**Población real Beneficiada:** En el desarrollo de este indicador se beneficiaron 355 personas.

**Ubicación Geográfica:** Los municipios donde se desarrollaron las actividades fueron en Chinú, Montería San José de Uré, San Pelayo, Pueblo Nuevo, Ciénaga de Oro, Buenavista, Planeta Rica, Purísima, San Andrés de Sotavento, Santa Cruz de Lorica, San Bernardo del Viento, Canalete, San Carlos, San Antero y Chima, Montelíbano y Valencia.



**Dificultades:** La falta de recursos de transporte para el desplazamiento de los equipos humanos y tecnológicos de trabajo.

**Retos:** Continuar brindando asistencia técnica a los municipios que más casos presentes de violencias basadas en el sexo y el género para el abordaje del mismo.



**Recomendaciones y/o sugerencias:** Articular con la Secretaría del Desarrollo de la salud para continuar retroalimentando las rutas de atención integral a las víctimas de violencias basadas en el sexo y el género

### **Política Pública Departamental de mujer y género, evaluada y ajustada.**

**Logros sobre la meta del producto:** Está meta arrancó con una línea base de 0 a 2019; en el año 2022 logró una ejecución del 100% al realizar la evaluación de la Política Pública de Mujer del departamento de Córdoba 2014-2023 como se muestra en la tabla 1 a corte 2022. Desde el año 2020 al 2022, ha logrado una ejecución del 125%.

Con respecto a la programación financiera para el año 2022, se programó un 31% de lo programado para el cuatrienio; sin embargo, en el año 2022 se ejecutó un 142,6% de lo programado para el cuatrienio. En la actualidad, este indicador ha tenido una ejecución financiera (2020, 2021 y 2022) con respecto a lo programado para el cuatrienio del 154,4%.

**Inversión:** Los recursos programados para el año 2022 fueron: \$7.000.000 pesos y los recursos ejecutados en el año 2022 han sido: \$32.194.936 pesos a través de la fuente de financiación de recursos propios. SG-084-2022, \$2.831.887; SG-459-2022, \$3.109.791; SG-106-2022, \$4.540.090; SG-422-2022, \$2.634.108; SG-079-2022, \$5.742.455; SG-193-2022, \$1.250.476; SG-268-2022, \$1.565.815; SG-352-2022, \$6.388.305; SG-631-2022, \$4.132.009;

**Logros:** se logró que el Comité Departamental de Mujeres aprobará el instrumento para la evaluación de la Política Pública de Mujer del Departamento de Córdoba 2014-2023; realizar articulación con el programa Gobernabilidad Responsable de USAID, quiEnes apoyaron y retroalimentaron la metodología de evaluación de la política; diligenciaran la matriz de evaluación de la política dependencias de la gobernación de Córdoba, entidades territoriales municipales del departamento, entidades públicas y privadas y la red prestadora de servicios de salud diligenciaran la matriz de evaluación; las organizaciones sociales de mujeres y derechos humanos participaran de la evaluación a través del dialogo y se entregó un primer informe preliminar de evaluación respecto a la coherencia interna de la misma, entre políticas y espacios de política.

**Población real Beneficiada:** Las mujeres que habitan en los 30 municipios del departamento de Córdoba.

**Ubicación Geográfica:** Los 30 municipios del departamento de Córdoba.

**Retos:** Realizar el ajuste de la Política Pública de Mujer del departamento de Córdoba 2014-2023 con la participación de los Consejos Consultivos Municipales y departamental de Córdoba.



**Recomendaciones y/o sugerencias:** Disponer recursos para realizar los ejercicios metodológicos de ajuste de la Política Pública de Mujer del departamento de Córdoba con la participación de los Consejos Consultivos Municipales y departamental del departamento de Córdoba.

**Número de acciones para el fortalecimiento técnico y administrativo del Observatorio de mujer y asuntos de género.**

**Logros sobre la meta del producto:** Está meta arrancó con una línea base de 0 a 2019; en el año 2022 logró una ejecución del 50% con la realización de 2 acciones para el fortalecimiento técnico y administrativo del Observatorio de mujer y asuntos de género. Es decir, desde el año 2020 como se muestra en la tabla 1 a corte 2022, se ha logrado una ejecución del 50% con la realización de 2 Acciones de fortalecimiento.

Con respecto a la programación financiera para el año 2022, se programó un 54,5% de lo programado para el cuatrienio; sin embargo, en el año 2022 se ejecutó un 16,3% de lo programado para el cuatrienio. En la actualidad, este indicador ha tenido una ejecución financiera (2020, 2021 y 2022) con respecto a lo programado para el cuatrienio del 16,3%

**Inversión:** Los recursos programados para el año 2022 fueron: \$6.685.000 de pesos y los recursos ejecutados en el año 2022 han sido: \$1.998.502 pesos a través de la fuente de financiación de recursos propios, distribuidos bajo los siguientes contratos: SG-079-2022, \$1.680.655 y SG-615-2022, \$317.847

**Logros: Impacto:** El observatorio de mujer y asuntos de género, se fortaleció técnica y administrativamente con el establecimiento de fuentes de información que permitieron realizar un ejercicio para conocer el estado del estado de la garantía de los derechos de las mujeres e identificación de las violencias basadas en el sexo y el género en 19 municipios del departamento de Córdoba con la participación de las Comisarias de Familia. Igualmente, entidades públicas y privadas compartieron fuentes de información de datos que permitió la consolidación de información y construir un informe preliminar del Observatorio de Mujer y Asuntos de Género que da cuenta de las mujeres en el departamento de Córdoba.

**Población real Beneficiada:** Todas las mujeres del departamento de Córdoba.

**Ubicación Geográfica:** El departamento de Córdoba.

**Retos:** Crear un sistema que obtenga información cuantitativa y cualitativa trimestral de las Comisarias de Familia, la Fiscalía General de la Nación Seccional Córdoba, la Policía Nacional de Córdoba, las Instituciones Educativas de Córdoba, entre otras, para hacer una radiografía del estado de la garantía de los derechos de las mujeres e identificación de las violencias basadas en el sexo y el género en los 30 municipios del departamento de Córdoba, con el propósito de tener una lectura lo más cercana a la realizada de las mujeres cordobesas. Para ello, es importante vincular a los Consejos Consultivos de





Mujeres, Enlaces de Género de los municipios y las Instituciones que hacen parte de la triada de atención inmediata a las violencias basadas en el sexo y el género (salud-protección-justicia).

**Recomendaciones y/o sugerencias:** Se recomienda establecer diálogos con las Instituciones que manejen datos sobre el estado de la garantía de los derechos de las mujeres e identificación de las violencias basadas en el sexo y el género en los 30 municipios del departamento de Córdoba para que se comprometan a compartir la información trimestralmente para poder emitir boletines.

**Número de acciones estratégicas implementadas para mejorar la situación de la Mujer Rural del Departamento, facilitando la igualdad en el acceso de los recursos productivos y fortalecer el emprendimiento.**

**Logros sobre la meta del producto:** Está meta arrancó con una línea base de 0 a 2019; en el año 2022 logró una ejecución del 100% con la realización de una (1) acción estratégica para mejorar la situación de la Mujer Rural del departamento. Es decir, desde el año 2020 como se muestra en la tabla 1 a corte 2022, se ha logrado una ejecución del 500% con la realización de 5 Acciones estratégicas.

Con respecto a la programación financiera para el año 2022, se programó un 20,1% de lo programado para el cuatrienio; sin embargo, en el año 2022 se ejecutó un 34,8% de lo programado para el cuatrienio. En la actualidad, este indicador ha tenido una ejecución financiera (2020, 2021 y 2022) con respecto a lo programado para el cuatrienio del 120,5%

**Inversión:** Los recursos programados para el año 2022 fueron: \$15.000.000 de pesos y los recursos ejecutados en el año 2022 han sido: \$25.928.356 pesos a través de la fuente de financiación de recursos propios., distribuidos bajo los siguientes contratos: SG-087-2022, \$15.539.305 y SG-458-2022, \$10.389.051

**Logros:** Se brindó asistencia técnica en siembra, buenas prácticas agrícolas, abonos orgánicos y comercialización de productos; así como, se hizo entrega de semilla de maíz blanco, frijol cabecita negra, Berenjena y/o Batata en los Municipios de Tierralta, Ciénega de Oro, San Bernardo del Viento, San Carlos y Montería, San Bernardo del Viento, Tierralta, Cereté, San José de Uré y Montería; también, se desarrolló un taller en emprendimiento con la metodología de “la historia muda” con el objetivo de fortalecer sus unidades de negocios y generar nuevas estrategias que permitan comercializar sus productos en el municipio de Santa Cruz de Lorica; en articulación con el programa de Mujer Rural del Ministerio de Agricultura, se dio a conocer de forma virtual la metodología de “Mis finanzas cuentan” y se promovió el mismo curso y el de “Genero y Mujer Rural”, se logró la participación de mujeres rurales en la realización de mercados campesinos para comercializar productos en apoyo con la Agencia de Desarrollo Rural (ADR), a través de las redes sociales se dio a conocer el programa FOMUR (fondo para las mujeres rurales) y se brindó un taller presencial de enfoque de género y economía del cuidado a mujeres de organizaciones sociales, defensoras de derechos humanos y





lideresas.; con la metodología “El árbol de los sueños”, se dieron a conocer cuáles son las características que tienen un buen emprendedor y se identificaron cuáles son esas actividades de generación de ingresos que se vienen desarrollando en los municipios de Valencia, Tierralta (donde participaron población indígena Emberá) y San Pelayo; se dieron a conocer las ofertas de financiación y préstamos que tiene el Banco Agrario de Colombia para las Mujeres Rurales; se empezó a construir una base de datos de las mujeres emprendedoras del departamento de Córdoba con el fin de fortalecer técnicamente sus emprendimientos, lográndose la participación de 19 emprendimientos en el Pueblito Cordobés de la Feria Ganadera y 6 emprendimientos en el Fogón del SINU; se articuló con la Unidad Administrativa Especial de Organizaciones Solidarias (UAEOS) - Ministerio del Interior, para fortalecer en comercialización a las asociaciones de mujeres que estén comercializando por medio de un proceso de formación en economía solidaria y recursos; finalmente, se realizó una jornada formativa para conmemorar el día de la Mujer Rural en alianza con el Programa de Mujer Rural del Ministerio de Agricultura, Agrosavia, Fundación Oleoducto Colombia, Banco Agrario, MAPP OEA, FAO, Programa Mundial de Alimentos y la Secretaría de Interior y Participación Comunitaria y Desarrollo Económico de la Gobernación de Córdoba. En el evento asistieron mujeres rurales de los municipios de San Bernardo del Viento, Santa Cruz de Lorica, Ciénega de Oro, Tierralta, San Pelayo, Puerto Escondido, Puerto Libertador, Cereté, San José de Uré, Puerto Libertador, Planeta Rica, La Apartada, Pueblo Nuevo, Ayapel, Valencia, San Antero, Moñitos y Montería.

**Población real Beneficiada:** se beneficiaron 869 personas, de las cuales 787 son mujeres rurales, 72 mujeres no rurales, 5 son hombres rurales y 5 pertenecen a la comunidad LGBTIQ+OS/ISD. De las 869 personas, 38 mujeres son indígenas, 2 son afrocolombianas, 3 son de población migrante, 9 víctimas en ocasión y relación al conflicto armado y 12 madres cabeza de hogar.

**Ubicación Geográfica:** Estas actividades se desarrollaron con población en los municipios de Tierralta, Ciénega de Oro, San Bernardo del Viento, San Carlos, Montería, Cereté, San José de Uré, Santa Cruz de Lorica, Valencia, San Pelayo, Puerto Escondido, Puerto Libertador, Puerto Libertador, Lorica, Planeta Rica, La Apartada, Pueblo Nuevo, Ayapel, San Antero y Moñitos.





**Retos:** Continuar fortaleciendo las mujeres rurales a través de programas del orden nacional que salgan con el nuevo Plan de Desarrollo 2022-2026, Colombia Potencia Mundial de la Vida.

**Recomendaciones y/o sugerencias:** Se recomienda establecer diálogos con el orden nacional para traer al departamento de Córdoba en articulación con la Secretaría de Desarrollo Agroindustrial de Córdoba.

Número de compromisos interinstitucionales, para la implementación de acciones orientadas a la salud sexual y reproductiva y la prevención de embarazos en adolescentes con un enfoque diferencial, en municipios del Departamento.

**Logros sobre la meta del producto:** Está meta arrancó con una línea base de 0 a 2019; en el año 2022 logró una ejecución del 25% con la formulación de un compromiso inter institucional. Es decir, desde el año 2020 como se muestra en la tabla 1 a corte 2022, se ha logrado una ejecución del 75% con la realización de 3 compromisos inter institucionales.

Con respecto a la programación financiera para el año 2022, se programó un 26,6% de lo programado para el cuatrienio; sin embargo, en el año 2022 se ejecutó un 16,1% de lo programado para el cuatrienio. En la actualidad, este indicador ha tenido una ejecución financiera (2020, 2021 y 2022) con respecto a lo programado para el cuatrienios del 99,3%

**Inversión:** Los recursos programados para el año 2022 fueron: \$10.000.000 de pesos y los recursos ejecutados en el año 2022 han sido: \$9.808.086 pesos a través de la fuente de financiación de recursos propios. SG-284-2022 \$9.808.086

**Logros::** se logró desarrollar talleres para prevenir el embarazo en adolescentes con enfoque diferencial en las Instituciones Educativas Campo Bello del Municipio de Chimá y Nuestra Señora del Perpetuo Socorro del municipio de San Carlos; también, se estableció compromisos interinstitucionales con los programas de Trabajo Social y Psicología de la Universidad de SINU y la Liga Contra el Cáncer, los cuales permitieron hacer talleres y jornadas de información para la garantía de los derechos sexuales y reproductivos de las mujeres con el fin de prevenir el embarazo en adolescentes y tomar decisiones responsables sobre el cuidado corporal con enfoque diferencial en la Casa de la Mujer de Córdoba de la ciudad de Montería. Además, se logró que estas acciones quedaran plasmadas dentro del Plan de Acción del Comité Interconsultivo Departamental contra las violencias basadas en el sexo y el género (mecanismo articulador) 2022-2023.

**Población real Beneficiada:** se beneficiaron 234 personas, de las cuales 209 mujeres, 2 son hombres y 3 pertenecen a la comunidad LGBTIQ+OS/ISD.



**Ubicación Geográfica:** Estas actividades se desarrollaron en los municipios de Chimá, San Carlos y Montería.



**Retos:** Continuar construyendo compromisos Interinstitucionales que permitan llegar a los 30 municipios del departamento de Córdoba.

**Recomendaciones y/o sugerencias:** Se recomienda establecer diálogos con el ICBF, Profamilia, la Secretaría de Educación y el Desarrollo de la Salud de Córdoba para aunar esfuerzos.

**Casa Refugio” u “Hogar de Paso” para las mujeres víctimas de violencia creada e implementada**

**Logros sobre la meta del producto:** Está meta arrancó con una línea base de 0 a 2019; en el año 2022 logró una ejecución del 0% con la implementación de 1 “Casa de Refugio” u “Hogar de Paso” para las mujeres víctimas de violencia debido a que el Contrato de Obra No. SI-LP-008-2021, se encuentra suspendido. En otras palabras, desde el año 2020 como se muestra en la tabla 1 a corte 2022, se ha logrado una ejecución del 75%, con la adquisición de un crédito público en FINDETER por el valor de \$4.100.000.000 de pesos para la construcción de “Casa de Refugio” u “Hogar de Paso”, obra que ya fue adjudicada mediante contrato desde la Secretaría de Infraestructura de la Gobernación de Córdoba.

Con respecto a la programación financiera para el año 2022, se programó un 21,3% de lo programado para el cuatrienio; sin embargo, en el año 2022 se ejecutó un 20,1% de lo programado para el cuatrienio. En la actualidad, este indicador ha tenido una ejecución financiera (2020, 2021 y 2022) con respecto a lo programado para el cuatrienio del 35%

**Inversión:** Los recursos programados para el año 2022 fueron: \$10.000.000 de pesos y los recursos ejecutados en el año 2022 han sido: \$9.435.782 pesos a través de la fuente de financiación de recursos propios bajo el siguiente contrato: SG-253-2022, \$9.435.782





**Logros:** A través de un crédito público en FINDETER por el valor de \$4.100.000.000 de pesos, se lograron obtener los recursos para la construcción de “Casa de Refugio” u “Hogar de Paso”, obra que fue adjudicada desde la Secretaría de Infraestructura de la Gobernación de Córdoba mediante el Contrato de Obra No. SI-LP-008-2021, cuyo objeto es: “estudios, diseños, construcción y dotación de un Hogar Integral de Paso para mujeres violentadas, niños y jóvenes en condiciones vulnerables de violencia”, cuyo contratista es Consorcio Casa De La Mujer con Nit: 901.535.514 – 9, representante legal Carlos Alberto Buelvas Guerra, identificado con cédula de ciudadanía No. 78.695.529 de Montería. Este contrato tiene un valor de TRES MIL OCHOCIENTOS NOVENTA Y SIETE MILLONES TRESCIENTOS CINCUENTA MIL PESOS m/cte. (\$3.897.350.000 m/cte.), incluido el valor del AIU con CDP: 1006 (24 de febrero de 2022) y Rp: 1337 (24 de febrero de 2022). La fecha de acta de inicio del contrato es: trece (13) días del mes de junio de 2022 y la fecha de terminación según acta inicial estaba programada para el doce (12) de diciembre de 2022, ya que tenía inicialmente un plazo de ejecución de seis (06) meses. La Infraestructura del Hogar Integral de Paso tendrá un área de 2.100 metros cuadrados (m2). Igualmente, este contrato tiene una interventoría, la cual está vinculada mediante contrato de interventoría No. SI-CMA-011-2021 con el Consorcio Hogar Refugio Nit. 901.550.797-9, representante legal Andrés Felipe Buelvas Serpa, identificado con cédula de ciudadanía No.1.067.892.139 de Montería.

**Ubicación Geográfica:** Ciudad de Montería del departamento de Córdoba.

**Dificultades:** En la actualidad el Contrato de Obra No. SI-LP-008-2021, se encuentra en estado de suspensión como lo soportan dos actas: una del ocho (8) de agosto de 2022 y otra del seis (6) de septiembre de 2022 debido que a la fecha no se le ha entregado la licencia de construcción por parte de la curaduría municipal, cabe resaltar estos trámites son ajenos a la ejecución del contrato.

**Retos:** Gestionar los recursos de funcionamiento y operación de la Casa Refugio, una vez finalicen su construcción para beneficiar a las personas víctimas de violencias basadas en el sexo y el género de los 30 municipios del departamento de Córdoba.

**Recomendaciones y/o sugerencias:** Articular con la Secretaría de Infraestructura para que la supervisión e interventoría adelanten las gestiones pertinentes para el cabal cumplimiento del Contrato de Obra No. SI-LP-008-2021.

Número de acciones de formulación e implementación de políticas con atención diferenciada para la protección de los derechos de las mujeres y garantizar la equidad e igualdad de oportunidades, en los ámbitos público y privado.

**Logros sobre la meta del producto:** Está meta arrancó con una línea base de 0 a 2019; en el año 2022 logró una ejecución del 25% con la realización de 1 acción de formulación e implementación de políticas de atención diferenciada. Es decir, desde el año 2020 como se muestra en la tabla 1 a corte 2022, ha logrado una ejecución del 75% con la realización de 3 acciones de formulación.



Con respecto a la programación financiera para el año 2022, se programó un 19,3% de lo programado para el cuatrienio; sin embargo, en el año 2022 se ejecutó un 192,7%. En la actualidad, este indicador ha tenido una ejecución financiera (2020, 2021 y 2022) con respecto a lo programado para el cuatrienio del 265,1%.

**Inversión:** Los recursos programados para el año 2022 fueron: \$10.000.000 de pesos y los recursos ejecutados en el año 2022 han sido: \$99.812.381 pesos a través de la fuente de financiación de recursos propios bajo los siguientes contratos:; SG-085-2022, \$17.419.487; SG-084-2022, \$2.172.584; SG-459-202, \$4.046.886; SG-263-2022, \$20.770.680; SG-106-2022, \$5.762.812; SG-422-2022, \$3.024.738; SG-079-2022, \$5.839.183; SG-615-2022, \$1.748.158; SG-268-2022, \$5.867.773; SG-082-2022, \$26.206.556; SG-607-2022, \$1.652.804; SG-087-2022, \$1.239.603; SG-284-2022, \$4.061.117;

**Logros:** : Se logró prestar el servicio de Consultorio jurídico con practicantes de derecho de la Universidad del SINU y de la Universidad Pontificia Bolivariana de lunes a viernes en Casa de la Mujer de Córdoba; implementar la estrategia S.O.S. Mujer a través de la socialización de la Ley 1257 de 2008 y la herramienta Violentómetro (el cual ha sido actualizado también) a mujeres que cursaron cursos en Casa de la Mujer de Córdoba, hombres transeúntes de las calles, parques principales y mercados públicos de la ciudad de Montería, oyentes de las emisoras Radio Progreso de Córdoba RPC, Colombia Stereo del Ejército Nacional de Colombia, Radio la Explosiva en Montería, Radio Panzenú, RCN Radio y Rumba estéreo, a la comunidad educativa de las Instituciones Educativas Juan Pablo II, Gustavo Rojas Pinillas e Isabel La Católica en Montería, personal de la Comunidad Cristiana Ministerio Internacional, organización religiosa del barrio El Dorado, comunidad religiosa Peña de Horeb en el barrio Alfonso López, comunidad cristiana CFC del corregimiento K12 y empleados de la Gobernación de Córdoba; también a través de la Línea Rosa de la Secretaría de Mujer, Género y Desarrollo Social, Número: 3173699932: Se atendieron 59 llamadas; igualmente, se acompañó Instituciones y actividades para la aplicación del enfoque de género como la elaboración del Plan Nacional de Desarrollo 2022-2026, Mesa de Trabajo sobre el abordaje de violencia de Género, convocada por el programa de Justicia Inclusiva de USAID, mesa de trabajo convocada por la Comisión de Género de la Rama Judicial del departamento de Córdoba, sesiones del Comité Departamental de Drogas, mesas de trabajo de la Alianza “NI A MI NI A NINGUNA”, sesiones del Comité Departamental Sobre La Lucha Contra La Trata De Personas, sesiones del Comité Departamental de Reincorporación, sesiones de la MIAFF, capacitación a funcionarios de la Alcaldía de Valencia, en la entrega de cartas de indemnización administrativa programada por la por la Unidad Administrativa para la Atención y Reparación Integral a las víctimas y en el encuentro de incidencia nacional del Caribe: las mujeres dialogan con el Estado colombiano sobre garantías de no repetición del conflicto de la Comisión de la Verdad. También se apoyó el desarrollo del Conversatorio “hablemos de violencia de género, dificultades y retos” articulado con la Comisión de Género de la Rama Judicial Seccional Córdoba; se invitó y participó de la Marcha simbólica como estrategia de conmemoración al día de la eliminación de la violencia





contra las Mujeres, la Secretaría de Mujer, Género y Desarrollo Social participó como aliado de la alianza #NiaMiNiANinguna; se llevó a cabo en la Casa de la Mujer de Córdoba la celebración de Halloween y se hizo seguimiento y acompañamiento ante las Instituciones involucradas en la atención integral a las víctimas de violencias basadas en el sexo y el género en el departamento de Córdoba que hacen parte de la triada de atención inmediata como Fiscalía General de la Nación, Comisarías de Familia, Red prestadora de salud, entre otras.

**Población real Beneficiada:** 1.249 personas del departamento de Córdoba.

**Ubicación Geográfica:** Los 30 municipios del departamento de Córdoba.



**Retos:** Continuar formulando e implementando acciones de políticas con atención diferenciada para la protección de los derechos de las mujeres y garantizar la equidad e igualdad de oportunidades, en los ámbitos público y privado en los municipios del departamento de Córdoba.

**Recomendaciones y/o sugerencias:** Se recomienda que las acciones anteriormente mencionadas se realicen en los municipios con más casos de violencias basadas en el sexo y el género.

**Número de mujeres y/o personas capacitadas en el trabajo y desarrollo humano.**

**Logros sobre la meta del producto:** Está meta arrancó con una línea base de 0 a 2019; en el año 2022 logró una ejecución del 51% con la capacitación de 4.667 mujeres para



el trabajo y el desarrollo humano. Es decir, desde el año 2020 como se muestra en la tabla 1 a corte 2022, ha logrado una ejecución del 76% con la capacitación de 7.168 mujeres para el trabajo y el desarrollo humano.

Con respecto a la programación financiera para el año 2022, se programó un 32,7% de lo programado para el cuatrienio; sin embargo, en el año 2022 se ejecutó un 29%. En la actualidad, este indicador ha tenido una ejecución financiera (2020, 2021 y 2022) con respecto a lo programado para el cuatrienio del 274%.

**Inversión:** Los recursos programados para el año 2022 fueron: \$10.000.000 de pesos y los recursos ejecutados en el año 2022 han sido: \$8.863.030 pesos a través de la fuente de financiación de recursos propios bajo los siguientes contratos: SG-085-2022, \$8.449.829 y SG-087-2022, \$413.201

**Logros:** Se logró capacitar a 4.667 mujeres para el trabajo y el desarrollo humano de forma presencial y virtual a través del Programa Casa de la Mujer de Córdoba en alianzas con el SENA, la ESAP, Uniremington, el Instituto Tecnológico de San Agustín, CECAR, CENSA, FORMAR y el programa “Por Ti Mujer” del Ministerio de las TICs, en cursos de formación complementaria y cursos informales de Manejo Básico de Herramientas Ofimáticas I, manejo Intermedio de la Herramienta de Hojas de Cálculo Excel, Word, Mercadeo y Ventas, Aplicación de Estampadores Internacionales en Preparación de Cocteles, elaboración de Productos de Repostería, Panadería, Pastelería, Procesos Básicos de Panadería, Proceso Básico de Mesa y Bar, Sastrería, Contabilidad Básica, Estampado de Tela, Liquidación y Pago de Nómina, Confección, Modistería, Cocina, Manipulación de Alimentos, Estampado de Camisetas, Confección de Vestido, Cocina Fría Nacional, Corte de Pantalón, Patronaje y Escalado, Mecánica de Motos, entre otros, lo que ha contribuido a que después de la pandemia ocasionada por la infección humana COVID19, las mujeres quienes fueron las más afectadas en las tasas de desempleo, pasaran del 8 puntos porcentuales en el año 2019 a 34,8 puntos porcentuales en el año 2020 a ser propietarias de un micronegocio en el departamento de Córdoba (DANE, 2021 y 2022).

**Población real Beneficiada:** A través del programa Casa de la Mujer de Córdoba se han capacitado a **5.103 habitantes** del departamento de Córdoba, entre ellas a **4.667 mujeres, 385 hombres y 51 personas de la comunidad LGBTIQ+OS/IGD** como se evidencia en la tabla 20.

**Población atendida de acuerdo con el enfoque de género y diferencial-diversidad**

Sexo / Género	No. Personas
Masculino	385
Femenino	4.667
LGBTIQ+OS/IGD	51
<b>Total</b>	<b>5.103</b>

De la población de atendida con respecto a la escolaridad como se puede apreciar en la Tabla 21, se evidencia que el número más alto de personas (165 personas) se encuentran en el grado escolar de primaria y un mínimo (2 personas) sin escolaridad.



#### Grado escolar de la población

Escolaridad	No. Personas
Sin Escolaridad	2
Primaria	165
Secundaria	147
Técnico / Tecnólogo	73
Universitario	61

Aplicando el enfoque diferencial, se encontró que se han atendido población con las siguientes categorías de acuerdo con el curso de vida: el número más alto de personas atendidas son adultos, seguidos de personas adolescentes (34 personas), los adultos mayores (32 personas) y niños y niñas (2 personas) como se visualiza a continuación

#### Población atendida con enfoque diferencial

Enfoque Diferencial			No. Personas
Curso de Vida (años de edad)	Primera Infancia (De 0 a 5)		0
	Niñez (De 6 a 12)		0
	Adolescencia (De 13 a 18)		17
	Personas mayores (mayor a 60)		147
Situación de Discapacidad	Física		5
	Sensorial		1
	Intelectual - Cognitiva		0
	Mental – Psicológica		0
Grupo Étnico - Identidad Cultural	Migrante Regular		4
	Migrante Irregular		0
	Población Afrodescendiente	Comunidades Negras	18
		Raizal	30
		Palenquera	51
	Población Rom		0
	Comunidades Indígenas		158
	Sin Pertenencia Étnica		0

Igualmente, se atendió población en condición de discapacidad, especificadas de la siguiente manera: 5 personas con discapacidad física y 1 persona con discapacidad sensorial como se observa en la tabla 22. En la misma tabla, se puede apreciar que se atendió también con respecto a su etnia a 158 personas de la población indígena, 51 personas palenqueras, 30 personas raizales, 18 personas de las comunidades negras y 4 personas migrantes.

#### Población atendida con enfoque de derechos

Otros Sectores Sociales	No. Personas
Comunidad Rural	0
Víctima del Conflicto Armado	1223
Población Habitante de Calle	0



Población en Ejercicio de la Prostitución	0
Población Privada de la Libertad	0
Población Excombatiente	0
Mujer Gestante	1
Madre Cabeza de Hogar	302

Igualmente, como se puede apreciar en la tabla 23, la población que se atendió de acuerdo con la aplicación del enfoque de derechos ha sido: 1.223 víctimas con ocasión y relación del conflicto armado, 302 madres cabezas de hogar y 1 madre gestante.

**Ubicación Geográfica:** Los 30 municipios del departamento de Córdoba.



**Retos:** Continuar capacitando mujeres para el trabajo y el desarrollo humano a través del programa Casa de la Mujer de Córdoba.

**Recomendaciones y/o sugerencias:** Se recomienda continuar con la articulación de la oferta de las Instituciones públicas y privadas en beneficio de las mujeres cordobesas para capacitarse en el trabajo y el desarrollo humano.

**Número de programas o acciones que promuevan una cultura de cuidado, respeto, oportunidades y condiciones de igualdad para la mujer.**

**Logros sobre la meta del producto:** Está meta arrancó con una línea base de 0 a 2019; en el año 2022 logró una ejecución del 50% con la realización de 2 programas o acciones que promuevan una cultura de cuidado, respeto, oportunidades y condiciones de igualdad para la mujer. Es decir, desde el año 2020 como se muestra en la tabla 1 a corte 2022, ha logrado una ejecución del 75% con la capacitación de 3 programas o acciones.





Con respecto a la programación financiera para el año 2022, se programó un 32,7% de lo programado para el cuatrienio; sin embargo, en el año 2022 se ejecutó un 29%. En la actualidad, este indicador ha tenido una ejecución financiera (2020, 2021 y 2022) con respecto a lo programado para el cuatrienio del 275,9%.

### Números de Contratos:

**Tabla 24. Ejecución Financiera por Contratos para el Indicador # 12**

No. Contrato	Contratista	Total
SG-085-2022	Lorena Carina Usta	\$4.530.712
SG-084-2022	Cristina Vanessa Hernández Quintana	\$15.187.667
SG-459-2022	Cristina Vanessa Hernández Quintana	\$2.183.642
SG-263-2022	Sandy Patricia Duran Pinto	\$351.304
SG-106-2022	Lina Andrea Portillo	\$3.260.592
SG-422-2022	Lina Andrea Portillo	\$5.856.091
SG-089-2022	Eva Julia Vega Gómez	\$19.916.509
SG-615-2022	Darlys Valverde NIEto	\$231.972
SG-607-2022	Rosa María Sáleme Martínez	\$3.541.722
SG-087-2022	Ana Mariotte Acevedo	\$826.402
<b>Total</b>		<b>\$55.886.613</b>

**Inversión:** Los recursos programados para el año 2022 fueron: \$10.000.000 de pesos y los recursos ejecutados en el año 2022 han sido: \$55.886.613 pesos a través de la fuente de financiación de recursos propios.

**Logros:** Se logró prestar el servicio de Consultorio Psicológico se presta en Casa de la Mujer de Córdoba con dos practicantes de la Universidad del SINU y una de la Universidad Pontificia Bolivariana, ubicada en la calle 27 No. 6-89 de la ciudad de Montería en el siguiente horario: lunes y martes de 2:00 p.m. a 5:00 p.m., los miércoles y jueves de 8:00 a.m. a 12:00 m. y los viernes de 2:00 p.m. a 5:00 p.m. Al igual, se llevó la estrategia “Consultorio a tu Barrio” a los barrios Los Garzones y el barrio Vallejo de la ciudad de Montería; También, se prestó el servicio de asesoría social a través de dos estudiantes de trabajo social practicantes de la Universidad del SINU y se ofreció a las mujeres que visitan Casa de la Mujer de Córdoba en horarios de 8:00 a.m. a 12:00 m.; se llevó a cabo la emisión de 9 programas a través de la emisora Radio Policía Nacional 95.5 FM., donde se abordaron temas de la Ley 1257 de 2008, Enfoque de Género, Enfoque diferencial étnico y diverso, discriminación, prevención de violencias basadas en el sexo y el género, oferta Institucional y empoderamiento económico; en el mes de marzo se hizo la publicación de la primera edición de la Revista Mujer Cordobesa por las redes sociales de la SMGDS y la Gobernación de Córdoba; A través de la cuenta de Facebook Live de la SMGDS, YouTube y Facebook Live de la Gestora Social del departamento Martha Ruiz Solera, se llevó a cabo la actividad virtual “Conversemos”, donde participaron Yamile Roncancio, directora de la Fundación Feminicidios Colombia y Dary Garnauth; Se ejecutó el taller de sensibilización sobre Dignidad Humana, ligado a los derechos humanos como herramienta para el fortalecimiento del reconocimiento y construcción del Ser en los municipios de Buenavista, Planeta Rica, Pueblo Nuevo, san Pelayo y Montería;





se realizaron en la Casa de la Mujer de Córdoba 5 cine-foros para abordar temas de acoso sexual en las mujeres, discriminación laboral, derechos de familias homoparentales, la discriminación histórica de la mujer y relaciones patriarcales dentro de la familia; a través de la modalidad de stand con estrategias de autocuidado y prevención de las violencias basadas en el sexo y el género se participó en la “Primera Cumbre de Consejeros de Juventud” en el Auditorio Tacasuán. En la Corporación Tecnológica de Córdoba durante la celebración de la semana de la Salud, la cual conmemoraban, en la rendición de cuentas con un stand de muestra de los servicios brindados desde la estrategia S.O.S Mujer, en la Ruta Social Córdoba y en la Brigada Social de la Fundación Elías Bechara Zainun en el Barrio el Níspero de la Ciudad de Montería; se desarrolló un taller de autocuidado brindado a Mujeres Privadas de la Libertad de la Cárcel las Mercedes de Montería, donde se brindó un espacio de reflexión acerca del sentido de la vida, el fortalecimiento del autoestima y el emprendimiento. Finalmente, se participó en la “Invitación Audiencia Pública PIP 2022 – 2026 – Plan Nacional de Desarrollo de Colombia Potencia Mundial de la Vida”, donde se participó de acuerdo con los requerimientos establecidos por la Consejería Presidencial para la Equidad de la Mujer.

**Ubicación Geográfica:** Los 30 municipios del departamento de Córdoba.



**Retos:** Continuar implementado programas o acciones que promuevan una cultura de cuidado, respeto, oportunidades y condiciones de igualdad para la mujer en los municipios del departamento de Córdoba.

**Recomendaciones y/o sugerencias:** Se recomienda priorizar los municipios donde más se presentan casos de violencias basadas en el sexo y el género.



**En cuanto al Indicador: Número de municipios asistidos técnicamente en la conformación del programa “Casa de la Mujer”.**

**Logros sobre la meta del producto:** Está meta arrancó con una línea base de 0 a 2019; en el año 2022 logró una ejecución del 66,7% con 20 municipios asistidos técnicamente en la conformación del programa “Casa de Mujer”. Es decir, desde el año 2020 como se muestra en la tabla 1 a corte 2022, se ha logrado una ejecución del 66,7%.

Con respecto a la programación financiera para el año 2022, se programó un 48,6% de lo programado para el cuatrienio; sin embargo, en el año 2022 se ejecutó un 35,1% de lo programado para el cuatrienio. En la actualidad, este indicador ha tenido una ejecución financiera (2020, 2021 y 2022) con respecto a lo programado para el cuatrienio del 35,1% como se evidencia en la tabla No. 2.

**Inversión:** Los recursos programados para el año 2022 fueron: \$10.000.000 de pesos y los recursos ejecutados en el año 2022 han sido: \$7.222.895 pesos a través de la fuente de financiación de recursos propios, bajo el siguiente contrato: SG-085-2022, \$7.222.895

**Logros: Impacto:** se logró brindar asistencia técnica en la conformación del programa “Casa de Mujer” en cuanto a su constitución, articulación de recursos y servicios a través de alianzas y funcionamiento

**Población real Beneficiada:** Mujeres del departamento de Córdoba.

**Ubicación Geográfica:** Buenavista, Planeta Rica, Pueblo Nuevo, San Andrés de Sotavento, Purísima, Chima, Santa Cruz de Lorica, San Bernardo del Viento, Chinú, Tuchín, Canalete, Moñitos, Tierralta, Valencia, Puerto Libertador, San José de Uré, Cotorra, San Carlos, Puerto Escondido, San Carlos y Los Córdoba.



**Retos:** Lograr brindar asistencia técnica a los 30 municipios del departamento de Córdoba para la conformación del programa “Casa de Mujer”.



**Recomendaciones y/o sugerencias:** Se recomienda gestionar alianzas con el programa nacional de Casas de las Mujeres para fortalecer los servicios en los municipios.

### **Fortalecer, adecuar y dotar al 100% la Casa de la Mujer de Montería**

**Logros sobre la meta del producto:** Está meta arrancó con una línea base de 0 a 2019; en el año 2022 logró una ejecución del 100% con el fortalecimiento, adecuación y dotación de la Casa de la Mujer de Córdoba. En otras palabras, desde el año 2020 como se muestra en la tabla 1 a corte 2022, se ha logrado una ejecución del 100%.

Con respecto a la programación financiera para el año 2022, se programó un 100% de lo programado para el cuatrienio; sin embargo, en el año 2022 se ejecutó un 68,3% de lo programado para el cuatrienio. En la actualidad, este indicador ha tenido una ejecución financiera (2020, 2021 y 2022) con respecto a lo programado para el cuatrienio del 68,3% como se evidencia en la tabla No. 2.

**Tabla 17. Ejecución Financiera por Contratos**

No. Contrato	Contratista	Total
SG-253-2022	Blanca Margarita Bitar Avila	\$7.215.598
<b>Total</b>		<b>\$7.215.598</b>

**Inversión:** Los recursos programados para el año 2022 fueron: \$10.571.120 de pesos y los recursos ejecutados en el año 2022 han sido: \$7.215.598 pesos a través de la fuente de financiación de recursos propios.

**Logros: Impacto:** De acuerdo con lo certificado por la Directora Técnica Administrativa S.I.D. de la Secretaría de Infraestructura el Contrato de Obra No. SI-SAM-018-2021, cuyo objeto es: “mantenimiento y mejoras locativas de la casa de la mujer en el municipio de Montería departamento de Córdoba”, cuyo contratista es Asociación de Municipios Sostenibles de Colombia - “ASOMUCOL”, Nit. 900918272-2, representante legal Elías Barona Ríos, identificado con cédula de ciudadanía No. 15.703.818 De Puerto Escondido. Este contrato tiene un valor final de TRESCIENTOS OCHENTA Y CUATRO MILLONES DOSCIENTOS CATORCE MIL NOVECIENTOS OCHENTA Y CUATRO PESOS M/CTE (\$384.214.984,00). La fecha de acta de inicio del contrato fue el veintiséis (26) días del mes de noviembre de 2021 y la fecha de terminación según acta inicial estaba programada para el treinta y uno (31) de diciembre de 2021, ya que tenía inicialmente un plazo de ejecución de un (01) mes y cinco días; sin embargo, fue suspendido el 30 de diciembre de 2021 con fecha de reinicio del 10 de noviembre de 2022. En la actualidad esta obra se ejecutó el 100% y está en proceso de liquidación y se ha cumplido el 100% de la meta producto.

**Población real Beneficiada:** Mujeres cabezas de hogar del municipio de Montería



**Ubicación Geográfica:** Ciudad de Montería del departamento de Córdoba.

### 3.1.1.7.3. Programa: Atención integral para los adultos mayores.

**Objetivo del programa:** desarrollar estrategias de difusión, empoderamiento e implementación de la política pública departamental diferencial de envejecimiento y vejez en el departamento de Córdoba.

#### 3.1.1.7.3.1. Subprograma: Atención y promoción social para los adultos mayores.

Con respecto al indicador: Número de apoyos técnicos y financieros para el fortalecimiento de centros de vida y/o de bienestar de las personas mayores.

**Meta del indicador:** Realizar 10 apoyos técnicos para el fortalecimiento de Centros de Vida y/o de Bienestar de las personas mayores.

1. Se desarrolla y ejecuta el contrato SM-LP-014-2021 con objeto "prestación de servicios para la atención integral y promoción social a adultos mayores del departamento de Córdoba a través del fortalecimiento de los centros de vida" por un valor de tres mil millones de pesos M/CTE (3.000.000.000.M/CTE), contratista UNION TEMPORAL BIENESTAR ADULTO MAYOR CÓRDOBA ejecutado en once (11) municipios del Departamento de Córdoba, con setecientos (700) beneficiarios.

Grupo A y Grupo B, establecidos por número de habitantes.

Grupo A – 74 beneficiarios por Municipio	Grupo B - 55 beneficiarios
Montelíbano	Purísima
Lorica	La Apartada
Cereté	Tuchín
Valencia	Moñitos
Planeta Rica	San Bernardo del Viento
	Los Córdoba
<b>370</b>	<b>330</b>

En los 11 municipios se realizaron las actividades contempladas en el contrato No SM-LP-014-2021: actividades para proporcionar una mejor calidad de vida a través de asistencia alimentaria a través de paquetes nutricionales que se entregaran mes a mes, teniendo en cuenta la coyuntura en el tema de salud, se realizó respetando los protocolos de bioseguridad establecidos para personas adultas mayores, jornadas recreativas, opciones para el desarrollo y empoderamiento económico, asistencia médica (atención primaria en salud) con la finalidad de prevenir cualquier tipo de patología que afecte la salud y la vida de nuestros adultos mayores.





Empoderamiento económico a través de cursos de Horticultura: puesta en marcha de huertas productivas dentro de las instalaciones de los Centros de Vida, cursos de bordado y crochet, bisutería, elaboración de muñecas de trapo entre otros.



Se desarrollaron actividades que permitan fortalecer los lazos afectivos familiares; a través de acompañamiento psicosocial y acciones terapéuticas que faciliten dichos acercamientos y que a la vez fomenten y motiven el autocuidado y el buen trato al interior de la familia y cuidadores, salud emocional prestada de manera preventiva a toda la población objetivo, la cual permitió mitigar el efecto de las patologías de comportamiento que surgen en la tercera edad y los efectos a las que ellas conducen.



Centro de escucha móvil del adulto mayor el cual constó de un vehículo tipo VANS que incluye conductor, combustible y demás insumos necesarios para su funcionamiento; adecuado y dotado para las orientaciones psicológicas móviles en cada municipio





priorizado según la necesidad o remisión de los profesionales del programa del adulto mayor, este centro de escucha será liderado por un psicólogo, contará con el apoyo de una auxiliar de enfermería. El centro de escucha móvil del adulto mayor tuvo como finalidad ayudar a los beneficiarios del programa a superar situaciones de duelo y abandono, personas con un familiar enfermo, soledad, otras situaciones familiares difíciles.



## Ejecución financiera

Contratista	Fecha	Valor Del Contrato
U.T Bienestar Adulto Mayor	Abril a 5 de septiembre	\$ 3.000.000.000
U.T Bienestar Adulto Mayor	Adición No. 1 hasta el día 5 de diciembre	\$ 1.498.252.847.39
<b>Total</b>		<b>\$4.498.252.847.39</b>

En cumplimiento de las metas del plan de desarrollo departamental, se suscribió el contrato de obra N° SI-SAM-039-2021 con objeto: mantenimiento, adecuación y dotación a la infraestructura física del centro de vida y de bienestar para la atención a adultos mayores del municipio de Tierralta, departamento de Córdoba. Entidad ccontratante: Gobernación De Córdoba, Contratista De Obra: Consorcio Mantenimiento Integral Nit. 901.560.853-6, Valor Total Del Contrato: \$953.867.342,00



## Ejecución financiera

Contratista	Fecha	Valor
Consorcio Mantenimiento Integral	Marzo a Julio	\$ 699.995.910,00 M/CTE
Adición No. 1	Agosto	\$ 254.971.688.00 M/CTE
Valor total de la obra civil		\$ 822.825.388,65
Valor dotación		\$131.041.953,35
<b>VALOR TOTAL</b>		<b>\$953.867.342,00</b>

- Contrato de consultoría N° SG-CMA-006–2022 para la verificación, seguimiento y cumplimiento de actividades establecidas en la licitación pública LP-014-2021 con objeto asistencia integral y promoción social a adultos mayores del departamento



de Córdoba a través del fortalecimiento de los Centros de Vida y de Bienestar, Contratista UT Interventoría Años Dorados Córdoba

- Valor del contrato: doscientos veinticinco millones doscientos veinte seis mil quinientos ochenta y nueve pesos con cinco centavos \$225.226.589, plazo de ejecución cinco (5) meses.

### **Inversión 2022**

Contratista	Fecha	Valor del contrato
Ut. Interventoría años dorados	Abril a Septiembre	\$ 225.226.589.00 M/CTE
Adición	Noviembre	\$ 45.045.318.00 M/CTE

### **En cuanto al servicio de divulgación para los derechos de las personas mayores en los municipios del departamento.**

- ✓ Se realizaron visitas a los Centros de Vida de los Municipios de San Bernardo del Viento, Valencia, Purísima, Cereté y Montería, con el fin de socializar la Ley 1850 de 2017, haciendo énfasis en las Rutas de Atención de las personas Adultos Mayores, Promoción y divulgación de los Derechos de las Personas Mayores, y la Prevención de la Violencia, con el fin de fortalecer los entornos protectores.
- ✓ En el segundo trimestre de la vigencia 2022 se realizaron visitas a once Centros de Vida del Departamento de Córdoba: Montelíbano, La Apartada, Planeta Rica, Moñitos, San Bernardo, Loricá, Valencia, Purísima, Tuchín, Los Córdoba y Cereté beneficiando a 700 Adultos Mayores, con el fin de socializar la Ley 1850 de 2017, haciendo énfasis en las Rutas de Atención de los Adultos Mayores, Promoción y divulgación de los Derechos de las Personas Mayores, y la Prevención de la Violencia, con el fin de fortalecer los entornos protectores, Además se realizó visitas en el municipio de Tierralta, San Carlos, Puerto escondido atendiendo una población de 83 adultos mayores.



- ✓ Se desarrollaron actividades pedagógicas y de divulgación sobre las normas que procuran la protección, promoción y defensa de los derechos de los adultos mayores, haciendo énfasis en la inclusión y cambios de paradigmas a los Centros de Vida del Municipio de Puerto Escondido beneficiando 45 adultos mayores, Centro de vida de San Antero beneficiando 35 adultos mayores, Centro de bienestar del municipio de Montelíbano beneficiando 20 adultos mayores, Centro de bienestar el Perpetuo Socorro de la ciudad de Montería, beneficiando 25 adultos mayores, Centro vida del municipio de Cereté beneficiando 25 adultos mayores.
- ✓ Socializaciones en el corregimiento de Berasategui perteneciente del municipio de Ciénaga de Oro beneficiando 70 adultos mayores, corregimiento del Ébano del municipio de Los Córdoba beneficiando una población de 63 adultos mayores, y corregimiento de Buenavista del municipio de Los Córdoba beneficiando a una población de 54 adultos mayores, con el fin de hacer la socialización y divulgación de los derechos de las personas adultos mayores con el fin de fortalecer los entornos protectores.



- ✓ Participaron gestoras sociales, funcionarios públicos, secretarios de salud, enlaces y coordinadores de adulto mayor.
- ✓ Se realizaron cuatro (4) programas radiales en la emisora **Radio Policía Nacional** con temáticas alusivas: "Cuidados al adulto mayor" y "Prevención del maltrato al adulto mayor. Invitados: Doctora Patricia Jaller y el Defensor del Pueblo, Doctor. Ricardo Madera, se benefició toda la comunidad.





## Inversión 2022

Contratista	Fecha	Valor Contrato
Cecilia Padilla Buendía	Febrero A Octubre	\$ 41.102.622.00.
Fanny Guzman Royet	Febrero A Agosto	\$ 20.877.522.00.
Jaime Salcedo Petro	Febrero A Agosto	\$ 27.401.748.00.
Marlenis Zabaleta	Septiembre A Diciembre	\$ 9.061.423.00

### **Población Beneficiaria: Mil cientos veinte 1.120 Personas Adultos Mayores en 18 Municipios.**

Se realizaron visitas de asistencia técnica a los Centros de Vida de los Municipios de Valencia, Cereté, Planeta Rica, La Apartada y Pueblo Nuevo con presencia de los enlaces y funcionarios que hacen parte del programa Adulto mayor, con el objetivo de verificar el funcionamiento, las condiciones de y la atención Integral a los Adultos mayores beneficiarios del programa. Las asistencias técnicas impactaron veinticinco 25 funcionarios.



### **Número de estrategias y/o acciones de protección de los derechos humanos y preparación para microemprendimientos de las personas mayores.**

- ✓ Se realizó la entrega de semillas de maíz blanco 2,5 kilogramo por familia a mujeres y adultas mayores de la comunidad de Ceja Grande del municipio de Chinú con participación de 20 mujeres adultas mayores a quienes se les brindó formación en el manejo de siembra de la variedad de Maíz blanco con el fin de contribuir con la alimentación y vender los excedentes.
- ✓ Se realizó taller de huertas verticales con 13 adultos mayores del barrio El Níspero de la ciudad de Montería con el fin de que los adultos mayores establecieran huertas en sus casas y contribuyeran con parte de la seguridad alimentaria de sus familias.





- ✓ Se realizó entrega de semillas de maíz blanco 250 gramos a 70 familias de adultas mayores de la comunidad de San Antonio de Táchira del Municipio de Ciénaga de Oro a quienes se les brindó formación en el manejo de siembra de la variedad de Maíz blanco y establecimiento de huertas verticales. De igual forma se dio capacitación en producción de hortalizas y se brindó asistencia técnica para la implementación de huertas verticales de manera teórica práctica. La jornada inicio con la retroalimentación de que es una huerta vertical y cuáles son los pasos para su implementación. Al finalizar se logró establecer una huerta piloto que permitió que cada adulto mayor conozca el proceso para luego replicar en sus casas, para lo cual se les entregó semilla de hortalizas como: Berenjena, cilantro, cebollín, zanahoria, pimentón, maracuyá y col.
- ✓ Se realizó capacitación en huertas verticales en el municipio de Valencia con la participación de 20 adultos mayores de los Centros de Vida de cada municipio. Para el caso de Valencia los adultos mayores por medio de un dibujo en grupo de cinco (5) lograron plasmar la huerta que sueñan tener en sus casas, fueron entregadas semilla de hortalizas como: zanahoria, col, berenjena, cilantro y pimentón.
- ✓ En el municipio de Tierralta se construyó el semillero de hortalizas y fueron entregados a adultos mayores cuatro (4) kilogramos de maíz blanco.



- ✓ Se realizó capacitación a 20 adultos mayores del centro vida de Montería (Asilo Perpetuo Socorro) en la producción de hortalizas y se brindó asistencia técnica para la implementación de huertas verticales.
- ✓ Con la participación de doce (12) adultos mayores del centro vida del municipio de Los Córdoba se desarrolló la capacitación en manejo productivo de la tierra, en esta jornada se les dio a conocer la estrategia de huertas a partir de botellas o recipientes que ya no usen y se realizó entrega de semillas de hortalizas como: Cebollín, cilantro, zanahoria, col, pimentón y berenjena.



- ✓ Se realizó entrega de semillas de hortalizas (cebollín, berenjena, ají, cilantro, maracuyá) a doce (12) adultos mayores del municipio de San Bernardo.
- ✓ Se realizó visita al Centro de Bienestar del municipio de Montelíbano beneficiando una población de veinte (20) adultos mayores con un taller de emprendimiento. En esta actividad se realizó inicialmente una jornada utilizando la metodología del dibujo, los adultos mayores dibujaron la huerta ideal haciendo un viaje hacia esa época de su vida donde su oficio era dedicarse a cultivar la tierra desde sus hogares. Al terminar la actividad teórica se realiza entrega de semillas de berenjena e iniciamos el proceso de sEmbra.



- ✓ Se realizó visita al municipio de Puerto Escondido beneficiando una población de 45 adultos mayores, se desarrolló capacitación en manejo productivo de la tierra, buenas prácticas agrícolas con énfasis en la higiene personal a la hora de realizar las labores culturales de siembra, recolección y comercialización y emprendimiento.
- ✓ Con la participación de 25 adultos Mayores del Centro de Bienestar del municipio de Montería se realizó el taller de emprendimiento por medio de la metodología lúdica recreativa " el árbol de los sueños ". En esta Jornada las y los adultos mayores identificaron cuáles son esas actividades que les gusta y que tienen habilidades para desarrollar lográndose construir un pequeño diagnostico que refleje esas acciones de emprendimiento que les gustaría implementar como huertas caseras, manualidades y otras actividades como escuchar música.



### Inversión 2022

Contratista	Fecha	Valor Contrato
Ana Mariotte	Enero A Julio	\$ 24.792.054
Ana Mariotte	Octubre A Diciembre	\$ 16.528.036
Carlos Gonzalez Jarava	Enero A Julio	\$ 27.401.748
Carlos Gonzalez Jarava	Octubre A Diciembre	\$ 19.790.151

**Municipios:** San Antero, Puerto Escondido, Ciénega de Oro, Montería, Tierralta, Valencia, Montería, Cereté, Chinú.

**Población Beneficiaria :382 Personas Adultos Mayores**

**Con respecto al indicador: Numero De Eventos De Divulgación Realizados.**

**Meta del indicador:** Realizar 1 evento de divulgación del buen trato, de inclusión y de cambios de paradigmas sobre el envejecimiento y la vejez con enfoque diferencial.

Se realizaron visitas a los Centros de Vida de los Municipios de San Bernardo del Viento, Valencia, Cereté y La Apartada, con el fin de socializar la Ley 1850 del 2017, se realizó un taller de divulgación haciendo énfasis en los temas del Buen Trato a los Adultos Mayores, sensibilización e inclusión y cambios de paradigmas sobre envejecimiento y vejez con enfoque diferencial y sobre prevención de la Violencia contra los Adultos Mayores, beneficiando una población de 168 adultos mayores.

Se realizaron visitas a los Centros de Vida de los municipios de Valencia (Centro de Vida Mis Canas doradas), Tierralta corregimiento de Cabuya, San Carlos, Tuchín, y Cereté con el fin de realizar talleres de divulgación haciendo énfasis en los temas del Buen Trato, sensibilización e inclusión y cambios de paradigmas sobre envejecimiento y vejez.

Se realizaron visitas a los Centros de vida de los Municipios de Puerto Escondido, beneficiando a una población de 45 adultos mayores, San Antero beneficiando a una población de 35 de adultos mayores, Montería beneficiando a una población de 20



adultos mayores, Cereté beneficiando a una población de 25 adultos mayores, con el fin de brindarles la socialización y divulgación del buen trato, inclusión y de cambios de paradigma sobre envejecimiento y la vejez.

Se realizó visita al corregimiento de Berastegui en el municipio de Ciénaga de Oro beneficiando una población de 70 adultos mayores, corregimiento del Ébano del municipio de Los Córdoba beneficiando una población de 63 adultos mayores, y al corregimiento de Buenavista del municipio de Los Córdoba beneficiando a una población de 54 adultos mayores, con el fin de brindarles la socialización y divulgación del buen trato, inclusión y de cambios de paradigma sobre envejecimiento y la vejez con enfoque diferencial, prevención de violencia contra adultos mayores para fortalecer los entornos protectores.



### Ejecución financiera

Contratista	Fecha	Valor del contrato
Cecilia padilla buendia	Enero a octubre	\$ 41.102.622.00.
Fanny guzman royet	Febrero a julio	\$ 20.877.522.00

**Municipios:** San Antero, Montería, Cereté, Montelíbano, Montería, Ciénaga de Oro, Los Córdoba, Buenavista, La Apartada, Planeta Rica, Moñitos, San Bernardo, Loricá, Valencia, Purísima, Tuchín y Cereté

**Población Beneficiaria:** 656 Personas Adultos Mayores en 17 Municipios.





## **Número De Acciones Para La Creación Y/O Fortalecimiento De Redes De Apoyo Y Voluntariados De Las Personas Mayores En Los Municipios Del Departamento.**

**Meta del indicador:** Realizar 5 acciones para la creación y/o fortalecimiento de redes de apoyo y voluntariados de las personas mayores en los municipios del departamento.

Se realiza envío a los alcaldes (as) y Gestoras y Gestor Social y Coordinadores del Programa de Adulto Mayor de los Municipios del Departamento de Córdoba, circular invitándolos a promover, reconocer y facilitar la acción voluntaria como expresión de la participación ciudadana, el ejercicio de la solidaridad, la corresponsabilidad social, con el fin de darle cumplimiento a la Ley 720 de 2001.

Socialización a los enlaces de los municipios de Lorica, Planeta Rica, La Apartada y Pueblo Nuevo, sobre la conformación del Voluntariado para los adultos mayores de acuerdo a lo contemplado en la Ley 720 de 2001.

Se realizó seguimiento a los procesos de voluntariado de los municipios de Tierralta Valencia, Puerto Escondido y San Antero, con base en los lineamientos establecidos en la Ley 720 de 2001.



### **Ejecución financiera**

Contratista	Fecha	Valor del contrato
Carlos González Jaraba	Febrero a agosto	\$ 27.401.748.00
Carlos González Jaraba	Octubre a diciembre	\$ 19.790.151.00
Fanny Guzmán Royet	Febrero a agosto	\$ 20.877.522.00

Municipios: Puerto Escondido, San Antero, Tierralta, Valencia, Cereté, Montería, Sahagún y Montelíbano con base en los lineamientos establecidos en la Ley 720 de 2001.





**3.1.1.7.4. Programa:** Empoderamiento de la política pública de infancia, adolescencia y fortalecimiento familiar

**Objetivo del programa:** Garantizar plenamente los derechos de los niños, niñas y adolescentes, a través de acciones integrales que garanticen entornos protectores para una vida digna y feliz

**3.1.1.7.4.1 Subprograma:** Promoción y desarrollo de los derechos de los niños, niñas, adolescentes y familia.

Estrategia	Municipio	Participantes	Medida	Inversion
Tú me cuidas, yo me cuido	Chinú	49	Niños, Niñas y Adolescentes	\$129.439.761
	Cereté	37		
	San Antero	39		
	San Bernardo	22		
	Montería	29		
	Planeta Rica	37		
Cine al Parque	Montería	7000		
Caja Box	Montería	790		
Total	6	2.003	-	\$129.439.761

**El indicador:** número de niños, niñas y adolescentes capacitados en explotación sexual; desarrollado mediante estrategias como: *Tú me cuidas, yo me cuido*, se capacitaron 2003 niños, niñas, adolescentes, fortaleciendo los factores protectores internos que hacen referencia a características individuales que favorecen su desarrollo, a fin de que identifiquen los factores, entornos y conductas de riesgo, que buscan prevenir la explotación sexual y cualquier otro tipo de violencia sexual infantil.

Fomentar en niños, niñas y adolescentes la forma de crear espacios seguros para ellos, y el uso de las rutas de atención en caso de sentirse amenazados sexualmente, es indispensable para reducir los efectos de circunstancias desfavorables.

Dirigido principalmente a niños a partir de los seis (6) años y adolescentes hasta los diecisiete (17) años.

**Impacto:** Durante la vigencia 2022 logramos impactar con la estrategia Tú me cuidas, yo te cuido a: doscientos trece (213) NNA.



Estrategia **Cine al Parque** las actividades lúdico-recreativas transforman la relación que los niños, niñas y adolescentes sostienen con el mundo, los objetos y las personas. Por medio de la fantasía se puede construir mundos imaginarios en el que los niños expresan sus deseos y anhelos; por medio de el “cine” como actividad recreativa se aprende y enseña con afecto; un momento compartido en familia en el cual se fortaleció el vínculo afectivo que les provee a los infantes el enriquecimiento emocional, así mismo, por medio de una divertida obra teatral padres, madres, cuidadores, niños y adolescentes reconocieron y conocieron las conductas de riesgo de explotación sexual más frecuentes, de esta manera se capacitó a niños y sus familias, a fin de fortalecer esos factores protectores externos, que va ligado a ese sistema de creencias, prácticas socioculturales, la estructura familiar, las redes sociales, los sistemas económicos, políticos y educativos y los valores; garantizar un ambiente propicio y sano para crecimiento de los niños, niñas y adolescentes.

Lo cines se realizaron en principales barrios de la ciudad de Montería, Córdoba; mediante la realización de siete (7) cines, en cada cine participaron 1.000 niños.

**Impacto:** Durante la vigencia 2022 logramos impactar con la estrategia Cine al parque: siete mil (7000) NNA.



**Caja BOX “reconocimiento del cuerpo”** los niños, niñas y adolescentes están expuestos a aquellos comportamientos de una persona o comunidad que aumentan la probabilidad de provocar un problema en su desarrollo, por esto es importante instaurar la conciencia de su corporalidad y las bases de su ser social, por tal motivo, mediante una jornada lúdico-recreativa,



los infantes armaban un rompecabezas que medía lo que iba tomando forma, mostraba las partes del cuerpo de cada niño y niña, de esta forma ellos identificaron, reconocieron y aprendieron su cuerpo.

Esta actividad fue indispensable para fomentar el autocuidado, a fin de prevenir cualquier forma de violencia sexual.

**Impacto:** Durante la vigencia 2022 logramos impactar con la estrategia Caja BOX: setecientos noventa (790) NNA.



**La inversión** tuvo un total de \$ 122.721.417, a través de los contratos Nos: SG-343-2022, \$1.631.056; SG-086-2022, \$994.168; SG-248-2022, \$1.141.739, SM-SAM-024-2022, \$117.594.725; SG-651-2022, \$463.944; SG-642-2022, \$507.439; SG-491-2022, \$ 388.346.

Número de familias capacitadas en modelos de convivencia e interacción familiar para la prevención de la violencia y el maltrato infantil con enfoque diferencial

Estrategia	Municipio	Participantes	Medida	Inversión \$	
Papitos Primero	Montería	301	Familias	\$249.999.989	
	Planeta Rica	100			
	Cereté	206			
	Sahagún	40			
	San Bernardo	25			
	Purísima	30			
	La Apartada	25			
	Puerto Escondido	50			
Quiéreme Más	Cereté	47			
	Puerto Escondido	7			
	Sahagún	43			
	Ciénaga de Oro	24			
	Montería	27			
	Planeta Rica	109			
	Planeta Rica	25			
	Chinú	11			
Alianza contra la violencia hacia NNA	Montería	35	Funcionarios		
Socialización de ruta	Montería	26	Padres		
	Chinú	20			
	Pueblo Nuevo	30			
	Planeta Rica	100			
	San José de Uré	50			
	San antero	25			
	San Carlos	45			



Estrategia	Municipio	Participantes	Medida	Inversión \$
Adopción estrategia Castigo Físico	Chimá	20	Mujeres	
	Purísima	30		
	Montería	22	Funcionarios	
	Emisión radial	7300	Oyentes	
Desafíos para niños, niñas y adolescentes con 5 estaciones de juegos tradicionales que motiven al trabajo en equipo, fortalecimiento de relaciones interpersonales e impulsen la creatividad y el talento.	Montería	180	Familias	
	Canalete	75		
	Sahagún	105		
	Ciénaga de Oro	168		
	Tuchín	90		
	Chimá	54		
	Los Córdoba	101		
	Momil	72		
	San Pelayo	102		
Diez (10) Stand ubicados en el coliseo, para la atención psicosocial enfocada en la guía y Capacitación de padres, madres y cuidadores en modelos de crianza afectiva y respetuosa a fin de mitigar las violencias hacia niños, niñas y adolescentes	Montería	338	Familias	\$43.145.342
Total	30	9.720	-	\$293.145.331

**“Papitos primero”** Este programa se desarrolló con base a los lineamientos de Consejería Presidencial con la estrategia Crianza Amorosa + Juego, la cual motiva una gran transformación cultural que contribuya a cambiar las prácticas de crianza existentes en el país, que nos lleve a generar un consenso de cero tolerancias con la violencia, y a crear una cultura de Crianza desde el respeto, el juego en familia y el diálogo.

Esta estrategia estuvo dirigida principalmente a padres, madres o cuidadoras (es), quienes como protagonistas principales en el proceso de la crianza de los niños, niñas y adolescentes de nuestro Departamento de Córdoba, son sensibilizados frente a las consecuencias negativas de desarrollar accionares, dentro de la crianza donde se ven reflejados los cinco tipos de violencias que más afectan a este grupo etario, como lo es la violencia de género, física, verbal, sexual y por negligencia, entendiendo cada una, como pequeñas acciones que pueden detonar grandes consecuencias en la vida adulta, además busca brindar diferentes alternativas desde la crianza positiva, entendiendo esta desde las prácticas que refuercen los comportamientos adecuados de una forma positiva, sin necesidad de recurrir al castigo físico o tratos humillantes, para así desarrollar una crianza desde el amor y respeto.

**Impacto:** Durante la vigencia 2022 logramos impactar con la estrategia Papitos Primero: setecientos setenta y siete (777) padres de familia





**¡Quiéreme Más!** la crianza implica un compromiso de las madres, los padres o de las y los cuidadores de proteger, apoyar, orientar, acompañar, brindar confianza, respetar, aceptar, promover el desarrollo integral de las niñas, niños, y adolescentes reconociéndolos como sujetos de derechos, esta estrategia busca acabar con la creencia de que las hijas e hijos son una propiedad, y que las prácticas de crianza maltratadoras basadas en el castigo físico, las amenazas, las burlas y el menosprecio son esenciales para criar “personas de bien”. Estrategia orientada a la prevención del castigo físico basada en la Ley 2089 del 14 de mayo del 2021 capacita a padres, madres y cuidadores para fomentar las relaciones que llevan a despertar la confianza de las niñas, niños y adolescentes en sí mismos y en los demás.

**Impacto:** Durante la vigencia 2022 logramos impactar con la estrategia Quiéreme Más: doscientos noventa y tres padres de familia.



**“Alianza Nacional contra la Violencia hacia NNA”** las rutas de atención son herramientas que organizan la gestión necesaria para llevar a cabo las acciones e intervenciones requeridas cuando un niño, niña o adolescentes se encuentra en situación de riesgo o se le vulnerado un derecho fundamental, estas rutas cuentan con un plan de atención multidisciplinario estructurado que involucra actores especializados de acuerdo con el tipo de violencia.

Capacitar a madres, padres y cuidadores para que conozcan las diferentes rutas y como acceder a ellas, es importante, dado que pone en alerta a las Instituciones competentes, se puede dar una atención oportuna a la víctima para mitigar el daño ya sea físico o psicológico, así mismo implementar acciones para prevenir futuras situaciones de riesgo.





**Socialización de la ruta de atención a NNA víctimas** de cualquier tipo de violencias

**Impacto:** Durante la vigencia 2022 logramos impactar con la socialización de la ruta de atención a trescientas cuarenta y seis personas (346).



**Adopción de Estrategia de Castigo Físico** – Socialización y asistencia técnica; dirigidas a administraciones municipales; para la adopción de la Estrategia Nacional Pedagógica y de Prevención del Castigo Físico.

Se realizó intervención en el programa radial Córdoba de Colores de la SMGDS, este se emite a través de la emisora de la Policía Nacional. Se promocionó la Ley 2089 de 2021 del Castigo físico y se motivó a padres de familia y cuidadores para que brinden a sus hijos una crianza amorosa, con una modificación del lenguaje y haciendo correcciones adecuadas sin el uso del maltrato físico y el dolor. **Con un Impacto a 7.322 Personas.**

**“Desafíos”** Los desafíos son un espacio educativo donde de manera pedagógica se comparte información que repercutirá positivamente en el conocimiento de su entorno físico-emocional dándoles seguridad y confianza; se trabaja el desarrollo de capacidades



parentales, sin perder de vista la importancia de generar actitudes que modelen relaciones interpersonales sanas, siendo esto el pilar en el que se sustenta la familia, asegurando la estabilidad y permanencia de todos en ella.

Se capacita a los padres en prevención de los cinco tipos de violencias hacia Niños, Niñas y Adolescentes: Física, Sexual, Psicológica, negligencia y de género.

Se realizaron diez (10) desafíos en Municipios del Departamento de Córdoba, en el cual usando el juego como factor protector, en cada estación padres, madres, cuidadores, niños y adolescentes, crearon eventos imaginarios que pudieron controlar y que les permitieron expresar emociones libremente, mejorando la gestión de emociones en el núcleo familiar y reduciendo la ansiedad, a través de esta actividad la familia pudo comprender sus experiencias diarias y encontrar formas novedosas de enfrentar situaciones difíciles.

**Impacto:** Novecientos cuarenta y siete (947) familias, Inversión 2022 para el logro de la meta\$ 238,245,613: Distribuida a través de los siguientes contratos: SG-343-2022, \$1,631,056; SG-086-2022, \$2,982,504; SG-281-2022, \$1,739,793, SG-268-2022, \$2,986,088; SG-248-2022, \$652,423; SG-078-2022, \$7,301,131; SM - SAM 024-2022,\$219,531,270; SG-561-2022, \$1,033,002; SG-491-2022, \$388,346



Número de evento de divulgación realizados, para apoyar la celebración día de la Niñez y recreación.

Estrategias	Municipio	Participantes	Medida	Inversión \$
Socialización Brújula	Todos los municipios del Departamento	147	Funcionarios	
	Montería	500		
	San Bernardo	2200		
	San Pelayo	750		





Estrategias	Municipio	Participantes	Medida	Inversión \$
Festivales Amorosa	Crianza	Puerto Escondido	Niños, Niñas y Adolescentes	\$13.756.469
		Cereté		
		Sahagún		
		Tierralta		
		Ciénaga Oro		
		San Andrés		
TOTAL	30	10.347	-	\$13.756.469

Con respecto a la socialización de los lineamientos Brújula 2022 - Estrategia de Crianza amorosa + juego, fue dirigida a gestores sociales del departamento de Córdoba y delegados de Instituciones que trabajan para la niñez.

Se realizó asistencia técnica sobre los cinco (5) componentes de protocolo y sobre los lineamientos de Brújula 2022; en el marco de la estrategia Crianza amorosa + juego con la cual se impactó a **147 personas**



**“Festivales de Crianza Amorosa + Juego”**, estrategia desarrollada en el marco de celebrar el mes de la Niñez, a fin de prevenir el castigo físico en los procesos de crianza a NNA.

**Impacto: 10.200 NNA**



**Ejecución financiera:**



Se tuvo una inversión de \$9.993.455 distribuida en los siguientes contratos SG-343-2022, \$1.631.056; SG-086-2022, \$497.084; SG-281-2022, \$579.931; SG-268-2022, \$507.440; SG-078-2022, \$4.566.958; SG-081-2022, \$688.668; SG-259-2022, \$380.579; SG-248-2022, \$1.141.739

Número de evento de divulgación realizados, para apoyar la celebración día Internacional contra el trabajo infantil

Estrategia	Municipio	Participantes	Medida	Inversion
Día mundial del Trabajo infantil	Montería	50	Niños, Niñas y Adolescentes	\$9.065.920
Capacitación Hoteleros	Montería	21	Funcionarios	
<b>TOTAL</b>	<b>1</b>	<b>71</b>	<b>-</b>	<b>\$9.065.920</b>

**Día mundial para la erradicación del trabajo infantil** Se desarrolla jornada lúdico recreativa con NNA al aire libre, donde cada uno de los miembros de la Instancia De Coordinación Técnica Y Especializada En El Tema De Prevención Y Erradicación De Trabajo Infantil A Nivel Nacional Y Territorial - CIETI Departamental llevó su oferta Institucional. Impacto. Se impactó a 50 niños, niñas y adolescentes (NNA)



**En la capacitación a hoteleros y miembros del CIETI**, sobre políticas públicas de Explotación Sexual Comercial de Niños, Niñas y Adolescente - ESCNNA y permisos para trabajo de menores se impactó a 21 personas con una inversión de \$ 7.184.413 distribuida entre los siguientes contratos: SG-086-2022, \$497.084;

SG-281-2022, \$289.965; SG-078-2022, \$4.566.958; SG-081-2022, \$688.668; SG-259-2022, \$1.141.738



Observatorio de la infancia y adolescencia del Departamento, formulado e implementado

Estrategia	Municipio	Participantes	Medida	Inversión \$
Asistencia Técnica y Socialización	Montería	26	Funcionarios	\$7.937.800
Mesas de trabajo	Montería	16		
TOTAL	1	42	-	\$7.937.800

**Asistencia técnica y mesas de Trabajo:** Se realizó articulación interinstitucional y acciones tendientes al logro de la formulación e implementación del observatorio de la infancia y adolescencia en Córdoba, impactando a cuarenta y dos (42) funcionarios con una inversión de \$7.937.800 distribuida entre los siguientes contratos SG259 – 2022, \$3.805.795 y SG316-2022, \$4.132.005



Estrategias para la erradicación del trabajo infantil, formuladas e implementadas

Estrategia	Municipio	Participantes	Medida	Inversion
Colorín Colorado Picnic Literario	Montería	1814	Niños, Niñas y Adolescentes	\$142.775.383
	Puerto Escondido	20		
	Cereté	16		
	Planeta Rica	50		
	Sahagún	25		
Comités Departamental	Montería	50	Funcionarios	\$142.775.383
Feria de servicios	Montería	100	Personas	
Búsqueda activa	Montería	80	Personas	





Estrategia	Municipio	Participantes	Medida	Inversion
Show de títeres "Una inesperada oportunidad"	Tierralta	74	Niños, Niñas y Adolescentes	
	Sahagún	119		
	Montelíbano	50		
	Planeta Rica	34		
	Montería	98		
Set Lúdico	Montería	265		
<b>TOTAL</b>	<b>7</b>	<b>2.795</b>	<b>-</b>	<b>\$142.775.383</b>

**Club literario colorín colorado este cuento no ha acabado:** Estrategia desarrollada con el fin de mitigar el uso de NNA en actividades económicas remuneradas, impactando 1.925 niños, niñas y adolescentes - NNA



**Instancia De Coordinación Técnica Y Especializada En El Tema De Prevención Y Erradicación De Trabajo Infantil A Nivel Nacional Y Territorial – CIETI:** Se desarrollaron durante el 2022, un total de cuatro (4) sesiones del CIETI impactando a 50 funcionarios

**Ferias Institucionales:** desarrolladas con el fin de conjugar la oferta de servicios de cada una de las Instituciones que hacen parte de la Instancia De Coordinación Técnica Y Especializada En El Tema De Prevención Y Erradicación De Trabajo Infantil A Nivel Nacional Y Territorial -CIETI, impactando a ciento cincuenta y cuatro 154 personas.





Búsqueda activa Actividades desarrolladas en locaciones específicas de la ciudad de Montería en compañía de las Instituciones que hacen parte del CIETI, donde se realizó movilización y actividades de promoción de la erradicación del trabajo infantil., impactando 80 personas



Show de títeres “Una Inesperada Oportunidad”, puestas en escena con mensajes y personajes alusivos a la prevención de trabajo infantil dirigido a niños, niñas y adolescentes, impactando a trescientos setenta y cinco 375 NNA



Set Lúdico – Recreativo, el cual consistió en la realización de jornadas de sensibilización y capacitación a NNA y sus familias y/o cuidadores, a través de la lúdica y la participación activa; todo ello, enfocado a la prevención y erradicación del trabajo infantil y protección del joven trabajador. Se realizó durante 6 días consecutivos en el Centro Comercial Buenavista de la Ciudad de Montería, impactando a doscientos sesenta y cinco 265 niños, niñas y adolescentes. Se contó con una inversión de \$ 125.945.326 distribuida entre los siguientes contratos: SG-281-2022, \$2.029.758; SG-081-2022, \$1.377.336; SG-086-2022, \$2.198.254; SG-248-2022, \$1.141.739; SM-SAM 024-2022, \$122.377.513;





SG-651-2022, \$209.918; SG-642-2022, \$507.439; SG-491-202, \$1.165.035; SG-561-2022, \$1.033.002; SG- 090-2022, \$652.419;



Estrategias para prevención del embarazo en adolescentes, formuladas e implementadas

Estrategia	Municipio	Participantes	Medida	Inversion
Mesa salud sexual	Montería	7	Funcionarios	\$100.807.930
Asistencia Técnica	Montería	35		
Talleres de formación	San Pelayo	50	Adolescentes	
	Planeta Rica	48		
Mi sueño, mi vida	San Antero	39		
	Chinú	40		
	Sahagún	60		
	Montería	57		
	Planeta Rica	78		
	Estaciones Lúdicas	Montería		
Feria de prevención de embarazo en adolescentes	Cereté	105		
	Montería	85		
	Montelíbano	97		
	Ayapel	81		
	San Carlos	67		
	Planeta Rica	118		
	San Andrés	126		
<b>TOTAL</b>	<b>11</b>	<b>1.193</b>	<b>-</b>	<b>\$100.807.930</b>

**Mesa Intersectorial de Salud Sexual y Reproductiva** Espacio que permite articular acciones interinstitucionalmente para beneficio de la población del Departamento de Córdoba, impacto a **siete (7) funcionarios**



**Asistencia técnica** por parte de los referentes del Sistema Nacional de Bienestar Familiar – SNBF, en relación con las actividades propias a ejecutarse por indicador en este año 2022, **Impactando a** treinta y cinco 35 funcionarios



Mi sueño, mi vida; estrategia orientada a la prevención del embarazo en adolescentes y el fomento a la construcción de un proyecto de vida, donde se explica a la población, que los hijos son el fruto de una relación sentimental sana, estable y responsable. Dirigido a los adolescentes entre los 13 y 17 años de edad. Se impactó a 274 Adolescentes



“Ferias de prevención de embarazos en adolescentes”. Estas incluyen temática sobre el desarrollo del cuerpo, métodos de planificación en caso de haber iniciado su vida sexual temprana, entre otros. Se trabaja con cuatro estaciones: Roles de género, Vivencia de la sexualidad (métodos de prevención), Autocuidado y prevención del abuso sexual e Identificación de relaciones interpersonales.

Para lo cual se beneficiaron 679 adolescentes con una inversión de \$97.443.306 a través de los siguientes contratos SG-343-2022, \$1.631.056; SG-248-2022, \$2.283.479; SG-491-2022, \$1.531.810; SM - SAM 024-2022, \$90.859.000; SG-651-2022 104.959; SG-561-2022, \$1.033.002



Número de apoyos técnicos para el fortalecimiento y seguimiento de las mesas de participación de Niños, niñas y adolescentes -NNA





Estrategia	Municipio	Participantes	Medida	Inversión \$
Sesiones Mesa Departamental	Todos los municipios del Departamento	540	Niños, Niñas y Adolescentes	110.175.198
Asistencia técnica a Mesas Municipales	Cereté	30	Funcionarios	
	San Pelayo	1		
	Ciénaga de Oro	1		
	Valencia	2		
Total	30		-	\$110.175.198

Mesas de Participación de NNA activas y sesionando (virtual y presencialmente) beneficiando a Quinientos cuarenta (540) niños, niñas y adolescentes.



Asistencia técnica desarrollada a los líderes Municipales de las Mesas de Participación de NNA, Cuyo objetivo fue el brindar herramientas para la activación o fortalecimiento de las instancias a nivel municipal. Impactando las alcaldías municipales a través de la participación de 34 funcionarios





Ejecución financiera : Contratos Nos: SG-259-2022 valor \$2.283.479, SG-086-2022 por \$5.965.008, SM – SAM 024-2022 \$42.525.723, SM – MIC 038-2022 , \$ 49.380.145 - SG-651-2022, \$1.391.834 - SG-642-2022, \$1.522.319, - SG-491-2022, \$388.346 , para un total de la inversión 2022 para este indicador de \$103.456.854

Cartografía técnica y georreferenciada por municipios, para identificar indicadores de vulnerabilidad y riesgo de las NNA: Esta meta no se contó con avances en la vigencia 2022, por lo que se tiene como retos: Priorizar y gestionar recursos para el logro de la meta en la vigencia 2023 y establecer actividades enfocadas a la evaluación y desarrollo de la Cartografía técnica y georreferenciada por municipios.

Estrategias culturales, deportivas y artísticas que fortalezcan el desarrollo integral y la creación de factores de resiliencia en NNA, formuladas e implementadas

Estrategia	Municipio	Participantes	Medida	Inversion \$
Villa Navideña del Pueblo	Montería	18.000.000	personas	569.608.417

Para el logro de esta meta se desarrolló la Estrategia: “Villa Navideña del Pueblo”. Espacio lúdico, recreativo, ecultural y artístico conjugados integralmente. Cada una de las atracciones, funciones, concursos y presentaciones, estuvo de la mano a la celebración de la navidad; Se preparó el espacio y la programación, para la familia sin distingoo de edad pudiera disfrutarlo, fortaleciendo los factores de resiliencia de los niños, niñas, adolescentes - NNA.





### 3.2 Eje Estratégico Estructural: Oportunidad Y Emprendimiento

#### 3.2.1. Pilar Estratégico Transversal: Desarrollo Económico Para El Bienestar Y La Competitividad.

##### 3.2.1.1 Componente: Competitividad, Ciencia, Tecnología E Innovación Para El Desarrollo.

##### 3.2.1.1.1 Programa: Ecosistema de productividad y competitividad Cordobés.

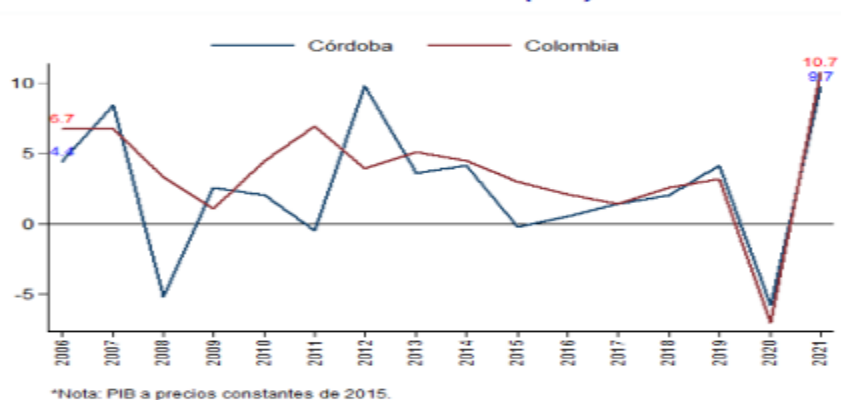
**Objetivo del Programa:** Fortalecer el sistema de competitividad e innovación del departamento de Córdoba, generando desarrollo, bienestar y oportunidades para los cordobeses.

Indicador de resultado	Línea base 2019	Meta programada 2020-2023	Meta alcanzada 2021(pr)
Porcentaje de crecimiento del PIB en el cuatrienio.	3,95 %	4,20%	9,7 %

Fuente: DANE Cuentas nacionales 2021 preliminar- Actualizado el 28 de junio de 2022, <https://www.dane.gov.co/index.php/estadisticas-por-tema/cuentas-nacionales/cuentas-nacionales-departamentales>

**Logros:** Teniendo en cuenta la meta de resultado para el cuatrienio, se estima lograr un crecimiento del 0,25% para alcanzar al 2023 un PIB del 4,20% en Córdoba, partiendo de una línea base del 3,95% de crecimiento entre el 2015 y el 2018. La cifra preliminar reportada por el DANE, refleja un crecimiento del 5.75% con relación al 2019 al ubicarse el PIB Departamental en el 9,7% en la vigencia 2021, sobrepasando la meta esperada para el cuatrienio.

*Variación anual (%) PIB\**



\*A diciembre de 2021(pr). Fuente: Cuentas departamentales- DANE.  
Fecha de Publicación: 28 de junio de 2022

En la variación positiva del PIB departamental, Córdoba presenta un 9,7% en el 2021 correspondientes a (\$15.269)\* respecto al 2020 (\$13.915)\*, (\*Cifras en miles de millones





de pesos), según la desagregación por actividad económica del DANE se debió principalmente a un crecimiento en actividades como:

Administración pública y defensa (26,4%), Comercio, hoteles y reparación (15.3%), Industrias manufactureras (11.7%), Industria, ganadería y pesca (11,4%), Actividades científicas y técnicas (6,7%)

### 3.2.1.1.1 Subprograma: Córdoba competitiva e innovadora.

**Objetivo del Subprograma:** Fortalecer el Sistema de Competitividad e Innovación desde el liderazgo de la Comisión Regional de Competitividad e Innovación y cada una de sus instancias como ejes articuladores de los procesos de desarrollo competitivo.

Así como el fortalecimiento de las capacidades y competencias del tejido empresarial en la apropiación de la innovación dentro de sus modelos de negocio, aumento de la productividad y el fortalecimiento de los emprendimientos, para el desarrollo económico y productivo del Departamento.

Indicador de producto	Línea base 2020	Meta de producto 2020-2023	Meta alcanzada 2020 - 2023	Meta programada para el 2022	Meta alcanzada 2022
Número de acciones para el fortalecimiento y consolidación del Sistema de Competitividad e Innovación.	0	4	3.05	1	1.05
Personas formadas en habilidades y competencias para el desarrollo empresarial	0	200	169	70	169
Número de acciones de fomento a las exportaciones realizadas	0	4	3	2	1
Emprendimientos o empresas en etapa temprana beneficiadas	0	60	80	20	20
MiPymes beneficiadas	0	25	18	9	18
Iniciativas clúster apoyadas	0	2	2,13	0,50	0,13
Creación, adecuación y/o construcción, de Centros y/o parques para el desarrollo tecnológico, la innovación y el emprendimiento.	0	1	0,37	0,25	0,12

**Logros:** Mantener activa la Comisión Regional de Competitividad e Innovación del departamento de Córdoba, realizando sesiones ordinarias y extraordinarias durante la presente vigencia (las actas de las reuniones se encuentran en manos de la Secretaría Técnica)

Con el apoyo de la cooperación de USAID, programa de gobernabilidad responsable, se reactivó una de las instancias de la CRCI, como lo es el CUEE (Comité Universidad – Empresa – Estado) con la intención de la creación de un CUEE temático para la zona



PDET del departamento (5 municipios del sur del departamento), esta actuación se encuentra en proceso de socialización entre las entidades que la conforman.

Como mecanismo de fortalecimiento del sistema de emprendimiento del departamento, se implementó a través de las redes sociales las capsulas informativas de convocatorias, mediante la cual se entrega información relevante en temas de financiamiento de iniciativas, actividades empresariales para pequeños y medianos emprendedores, formaciones y exportaciones acorde con la vocación o actividad.

Se construyeron dos bases de datos, la primera como un directorio de entidades territoriales (municipios) con el objetivo de mejorar la comunicación con estas entidades y la segunda conformada por emprendedores pequeños y medianos, asociaciones, federaciones y otros tipos de organizaciones productivas ordenadas por subregión y municipios a fin de facilitar el direccionamiento de las convocatorias que recibe y comparte la Secretaría y mejora la comunicación con las entidades territoriales y el entorno empresarial y de emprendimiento del departamento.

Con el apoyo técnico del Ministerio de Comercio Industria y Turismo y Confecámaras se postuló el proyecto de la ADCI denominado Fortalecimiento de la Cadena Apícola del Alto Sinú, el cual se encuentra en búsqueda de fuentes de financiación P4G, como resultado debemos fortalecer la formulación de proyectos a las Asociaciones.

Se participó en el encuentro regional de CRCI de la costa caribe, realizado en la ciudad de Santa Marta en el mes de abril de 2022 en el cual se anunció el lanzamiento del índice departamental de internacionalización y se hizo por parte del Ministerio de Ciencia y Tecnología - CTI, de la presentación de la inducción de los nuevos equipos regionales de las CRCI.

En alianza con INNpulsa Colombia, CEmprende, se desarrolló un proceso de formación y orientación a emprendedores en diferentes etapas.

Con el propósito de fortalecer el tejido empresarial del departamento, se encuentra pendiente postulación a la *“Convocatoria De La Asignación Para La CTEI Del SGR Para La Conformación De Un Listado De Propuestas De Proyectos Elegibles Para El Fortalecimiento De Capacidades En Innovación Del Tejido Empresarial Regional”*, del Ministerio de Ciencias en la alianza conformada por Analdex, Universidad del Bosque, Punto Estratégico SAS, Formulación y gestión de Proyectos SAS, Asolebrija y Gobernación de la Guajira, en la cual se encuentran incluidas como posibles beneficiarios las siguientes organizaciones locales: Activa G 10- Organización de Productores de Cacao, Asopromarsab – Productores de Maraón, Appalsi – Productores y comercializadores de Papaya, Fundescar – Productores y Comercializadores de Plátano

Con la Agencia de Renovación del Territorio (ART), se articularon dos estrategias, mesas de impulso con los municipios PDET y metodología de financiación de obras por impuestos; esto con el propósito de apoyar la financiación de proyectos de las iniciativas PDET.





Durante el 2022 se acompañaron y fortalecieron tres (3) iniciativas clúster: Iniciativa Clúster de Turismo Cultural orientada por la Cámara de Comercio, iniciativa Clúster de frutas y hortalizas orientada por Asohofrucol y se trabajó en la promoción de la iniciativa Clúster de Energía Sostenible del departamento. Iniciativa que se viene trabajando de la mano con la empresa privada Promontería, la empresa Sol & Cielo y la Alcaldía de Montería. Realizando la presentación del Clúster en el Marco del 6º Foro Internacional de Energías Renovables el 3 de noviembre.



La Gobernación de Córdoba, a través de la Secretaría de Competitividad y Cooperación Internacional, estuvo presente en Chocoshow, evento que se realizó en el Coliseo de Ferias en Bogotá - Corferias, impulsando a los productores de pequeñas y medianas empresas para que sean más competitivos ante el mercado Internacional.

En este evento que congregó a cientos de productores de cacao de todo el país, cacaoteros de la subregión de Alto Sinú cordobés participan con su exposición combinando experiencia y conocimiento. Además, mostraron las maravillas y potencialidades de este producto en todas sus versiones.

**Apoyo a 8 emprendimientos que desarrollan el Cacao y artesanías en la región.**



### Gobernación de Córdoba presente en Chocoshow



Se realizó Convenio Interadministrativo No. SG-649-2022, municipio de San Antero, con el objeto de aunar esfuerzos junto a la alcaldía del municipio de San Antero – Córdoba, para la implementación del Proyecto denominado **“Adquisición de Carros Cocteleros Movibles con Estructura en Acero Galvanizado en el Municipio de San Antero – Departamento de Córdoba”**, con una inversión por valor de \$241.957.678, logrando impactar positivamente el fortalecimiento de la capacidad logística al turismo de playa de este municipio de la subregión costanera y fortalecer 70 emprendedores gastronómicos del mismo.





**Inversión:** Para este subprograma se programó en el 2022 una inversión de \$200.000.000 y se realizó una inversión por \$55.000.000 de recursos propios, con profesionales que brindaron apoyo para el logro de estas metas de producto.

**Retos:** Continuar con oportunidad de trabajo conjunto con la Academia para fortalecer las Asociaciones del departamento en la formulación de proyectos

- Se requiere formular los planes estratégicos para avanzar en el registro de los clústeres en la Red Clúster Colombia.
- Continuar trabajando de la mano del SENA para ejecutar durante el 2023 el proceso de contratación del proyecto aprobado por el SGR “Interventoría a los Diseños para realización del Estudio de prefactibilidad para la creación de un centro en torno al desarrollo tecnológico y la innovación para el Departamento de Córdoba” y sobre el cual la Gobernación de Córdoba estará publicando los términos de referencia.

### 3.2.1.1.2 Programa: Cooperación internacional por la competitividad.

**Objetivo del Programa:** Fortalecer la cooperación internacional en el territorio a través de la articulación entre el sector público y los actores cooperantes en el territorio, contribuyendo a la competitividad del departamento.

#### 3.2.1.1.2.1 Subprograma: Cooperando por Córdoba.

**Objetivo del Subprograma:** Realizar acciones de fortalecimiento de la cooperación internacional que se desarrolla en el departamento, así como desarrollar la capacidad de gestión de recursos de cooperación desde la Gobernación de Córdoba para apalancar iniciativas, proyectos y programas del Plan de Desarrollo Departamental.

Indicador meta de producto	Línea base 2019	Meta programada 2020- 2023	Meta alcanzada 2020-2023	Meta programada 2022	Meta alcanzada 2022
Número de acciones de articulación realizadas	0	4	4	1	0
Número de proyectos gestionados	0	4	4	1	0

**Logros:** En el marco del fortalecimiento de la cooperación en el territorio, en el 2020 se construyó por primera vez el plan de trabajo conjunto para el 2021 y 2022 con la Agencia Presidencial de Cooperación (APC), sobre el cual se han venido adelantando acciones en la materia.

Se suscribió memorando de entendimiento con el Programa Mundial de Alimentos (PAM), organización internacional con la cual se pretende implementar proyectos conjuntos en





temas de granjas para mujeres, comunidades indígenas, artesanías, seguridad alimentaria, apoyo a migrantes y cambio climático.

Se encuentra en proceso la firma de memorandos de entendimiento con USAID, programas de gobernabilidad responsable y justicia inclusiva y con el programa Pro NDC, de la cooperación alemana que apoya a Colombia en materia de adaptación al cambio climático.

**USAID, Cooperación Norteamericana**, Programa de Alianzas comerciales, que ya tenía 4 años de operaciones en el territorio, durante el 2022 se logró articulación de acciones de asistencia técnica y financiera que lograron atender 5.881 hogares campesinos de los municipios PDET del departamento de Córdoba, se capacitaron 6.862 personas y se mejoraron sistemas de producción en 13.201 hectáreas en plátano, cacao, caucho y lácteos, de igual forma se trabajó de manera inclusiva, atendiendo al 29,3 del total de la población atendida fueron mujeres, el 9,6 fueron jóvenes y el 5,5 fueron poblaciones étnicas y se mejoraron 179,4 kilómetros de vías terciarias en estos municipios. En total el programa contribuyó al territorio Cordobés con una inversión de \$6.995.822,980.

En el marco del memorando de entendimiento suscrito con World Bicycle Relief programa de “Comunidades Movilizadas firmado en el 2021. Se logró acompañar la entrega alrededor de 700 bicicletas impactando estudiantes, sector productivo y a la mujer rural en los municipios de San Pelayo, y Cereté.

Se desarrolló un encuentro con la Alianza del sur, instancia de organismos de cooperación con presencia en el sur del departamento de Córdoba cuyo objetivo es el fortalecimiento de la democracia y la paz en el sur de Córdoba, cuya secretaría técnica está a cargo de la Corporación Corsoc – Asvidas. Con esta instancia se mantiene comunicación activa y coordinada de sus acciones.

Con la invitación y orientación de APC – Colombia, se participó durante la vigencia 2022 en un encuentro con el equipo local de coordinación (ELC) de las agencias de cooperación internacional que prestan asistencia humanitaria en el país y que tiene presencia en el departamento de Córdoba, el cual se desarrolló en la ciudad de Montería, en donde se realizó un análisis del contexto para el año 2023 y se socializó el informe de eventos riesgos materializados durante la vigencia 2022 en el departamento por desplazamientos forzados, confinamientos y eventos de desastres naturales, presentados en el país y en el departamento.

Se están realizando gestiones para convenios de hermanamiento con Córdoba de Argentina, España y México.

**Provincia De Córdoba – Argentina:** Durante reunión realizada el 4 de noviembre 2022 en la Casa Córdoba en Buenos Aires y atendida directamente por el Gobernador Orlando Benítez Mora, se acordó una visita institucional a Argentina en abril de 2023 con representantes de los sectores: Turismo, Agricultura y ganadería, Cooperación universitaria y Cámaras de Comercio.



**Provincia De Córdoba - España** : Notificación de la aprobación del acuerdo de hermanamiento (anexo) por parte de la Asamblea de la Diputación de Córdoba-España, con la intención de vínculo de cooperación gubernamental y empresarial.

A la espera de realizar reunión virtual, para emisión del decreto por parte del Gobernador de Departamento de Córdoba- Colombia, quedando como reto para vigencia 2023..





**Anexo 1.** Antonio Ruiz - presidente de la Diputación de Córdoba España, Milena Novoa Peralta – secretaria de Despacho, secretaria de competitividad y cooperación internacional.



**Diputación  
de Córdoba**

Secretaría General

DON JESÚS COBOS CLIMENT, SECRETARIO GENERAL DE LA EXCMA.  
DIPUTACIÓN PROVINCIAL DE CÓRDOBA.-

CERTIFICO: Que el Pleno de esta Excma. Diputación en la sesión ordinaria celebrada el día 16 de noviembre del año en curso, se adoptó el siguiente acuerdo según consta en el borrador del acta, aún pendiente de aprobación y a reserva de los términos que de ésta resultaren y que presenta la siguiente literalidad:-----

**\*15.- PROPUESTA HERMANAMIENTO ENTRE LA PROVINCIA DE CÓRDOBA ESPAÑA Y GOBERNACIÓN DE CÓRDOBA COLOMBIA. (GEX: 2022/49789).-** Visto el expediente instruido en el Servicio de Presidencia en el que consta, entre otros documentos informe-propuesta de la Jefa de dicho Servicio conformado por el Sr. Secretario General, de fecha 9 de noviembre en curso en el que se contienen los siguientes antecedentes de hecho y consiguientes fundamentos de derecho:

Documento completo: [Visor Documentos Firmados - Diputación de Córdoba \(e-admin.es\)](#)

Acercamiento con la AECID (Agencia Española de Cooperación Internacional al Desarrollo) para coordinar en el 2023 visita a comunicados del Departamento de Córdoba para estudiar proyectos de Cooperación conjuntos en áreas sociales (Salud, Educación, Género, Áreas Rurales, Infancia y Juventud, entre otras)

Se establecieron relaciones con ORU FOGAR Organización de Regiones Unidas – Carles Llorens secretario ejecutivo, con el objetivo de iniciar Cooperación y hacer de Córdoba la experiencia piloto con la organización que se ocupa de Cooperación Interregional, Altavoz de las Regiones e Incidencia Internacional. Envío del formulario de Solicitud de Adhesión. <https://regionsunies-fogar.org/es/quienes-somos/objetivos-y-misiones>





Se Inició relación de cooperación internacional con la embajada de China para la apertura de nuevos proyectos y vínculos directos con el embajador.



**Retos:** Proceso de Hermanamiento no está contemplado en los estatutos de la institución. Razón por la cual, se debe hacer por decreto que deberá ser emitido para aprobación y firma directa del Gobernador.

#### **3.2.1.1.3 Programa: CTel por la productividad y competitividad de Córdoba.**

**Objetivo del Programa:** Fortalecer el sistema de ciencia, tecnología e innovación del departamento de Córdoba para la generación de desarrollo productivo económico, social y ambiental del Departamento, y la generación de bienestar y oportunidades para los cordobeses.

**Retos:** Sin duda alguna uno de los mayores retos que se tiene como administración es recobrar la confianza en los proyectos de CTel para el departamento de Córdoba, situación que ha mejorado en los primeros dos años de gobierno, con la aprobación de diferentes proyectos para el beneficio de los cordobeses y su impacto se verá reflejado durante el 2022 y 2023.

**3.2.1.1.3.1 Subprograma:** Ciencia, tecnología e innovación por el desarrollo competitivo de Córdoba.

**Objetivo del Subprograma:** Fortalecer el Sistema de ciencia, tecnología e innovación, a través de la formación de alto nivel, desarrollo tecnológico, procesos innovadores y capacidades investigativas, que generen formación de pensamiento científico, para el impulso económico y productivo del Departamento.



Indicador meta de producto	Línea base 2019	Meta programada 2020-2023	Meta alcanzada 2020-2023	Meta programada 2022	Meta alcanzada 2022
Número de acciones de fortalecimiento del Sistema de ciencia, tecnología e innovación realizadas	0	4	2	0	0
Número de proyectos viabilizados	4	5	6	0	0

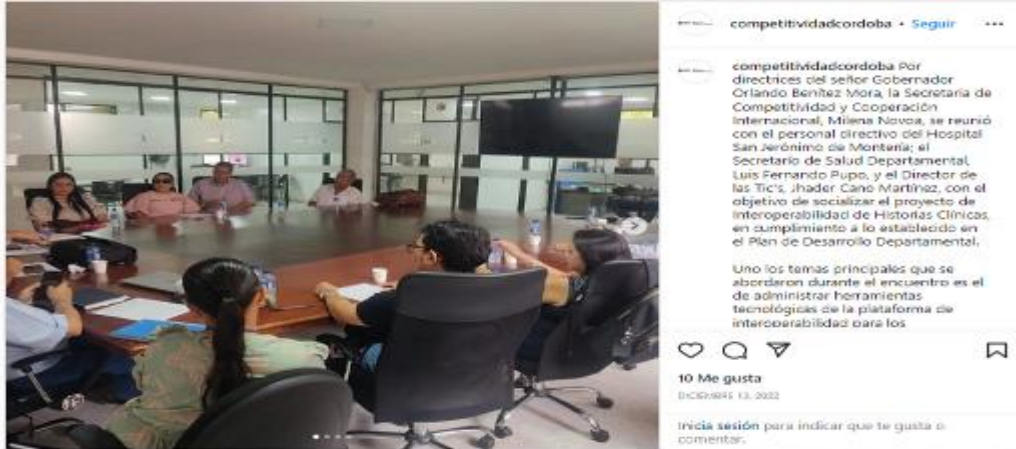
**Logros:** Se realizó ejercicio de definición de demandas territoriales en el seno del CODECTI, como acción de fortalecimiento del Sistema De Ciencia, Tecnología E Innovación.

Junto con el SENA se adelantó el proceso de contratación del proyecto aprobado por el SGR “Interventoría a los Diseños para realización del Estudio de prefactibilidad para la creación de un centro en torno al desarrollo tecnológico y la innovación para el Departamento de Córdoba” y sobre el cual la Gobernación de Córdoba estará adelantando y financiando la interventoría. En este momento ya se firmó por parte de la oficina de Competitividad para dar inicio a contratación. Valor aprobado \$ 3.994.648.000 (por Regalías)

Centros Regionales de Investigación, Innovación y Emprendimiento - son una iniciativa de MinCiencias que busca democratizar el conocimiento y potencializar las capacidades de Ciencia, Tecnología e Innovación más Emprendimiento CTel+E de los territorios a través del uso especializado de las industrias 4.0 con el fin de generar bienes y servicios con valor agregado en el sector agroindustrial. En el departamento se han realizado tres mesas técnicas durante este periodo, y una feria empresarial basada en industrias 4.0 desarrolladas en la sede de la CEmprende/ Unisinú.

Con financiación del SGR, y la ejecución por parte de la Universidad del Sinú y la Universidad del Norte, hemos participado activamente con acompañamiento en el proyecto **denominado “Sistema Territorial De Ciencia, Tecnología E Innovación En El Departamento De Córdoba”**, que busca la articulación y el fortalecimiento del sistema territorial de CTI para el departamento de Córdoba.

Aplicación del Decreto Ley 2015 de 2020 para tecnificar la información sobre los datos relevantes de los pacientes para mejorar la atención de los ciudadanos, prevenir enfermedades futuras; el 12 de diciembre 2022 se realizó la socialización del proyecto de Interoperabilidad de Historias Clínicas en cumplimiento a las metas establecidas en el departamento.



**Retos:** Para el fortalecimiento del Sistema de Ciencia, Tecnología e Innovación - CTel, es muy importante mantener activo el Consejo Departamental de Ciencia Tecnología e Innovación - CODECTI, tener un mayor relacionamiento y articulación con los diferentes actores del Sistema de Ciencia, Tecnología e innovación del Departamento e incluso de otros departamentos, así como continuar con la identificación de proyectos de CTel, que le apunten a la productividad y competitividad del sector productivo del departamento.

### 3.2.1.2. Componente: Empresas emprendimiento y turismo para la generación de oportunidades.

#### 3.2.1.2.1. Programa: Fortalecimiento empresarial para Córdoba.

**Objetivo del Programa:** Promover el fortalecimiento empresarial a través de acciones enfocadas a mejorar su productividad y competitividad.

#### 3.2.1.2.1.2 Subprograma: Córdoba emprendedora.

**Objetivo del Subprograma:** Contribuir al desarrollo del Departamento a través del apoyo a la generación de emprendimiento y creación de empresas, garantizando la formación permanente (asistencia técnica) y financiera para lograr su competitividad.

Metas de producto	Meta 2020-2023	Meta Programada 2022	Meta ejecutada 2022	% de Avance	Inversión y/o Gestión
Servicio de apoyo en formalización y/o fortalecimiento de organizaciones rurales y/o Mipymes	22	1	—	—	—
Servicio de apoyo financiero a emprendedores rurales	2.500	915	915	100%	Recursos de \$ 3,353,844,000 Recursos de \$ 347,399,519
Servicio de promoción de la economía naranja y/o economía circular y/o negocios verdes en el departamento de Córdoba	50	0	—	—	—





Metas de producto	Meta 2020-2023	Meta Programada 2022	Meta ejecutada 2022	% de Avance	Inversión y/o Gestión
Servicio de asistencia técnica para el fortalecimiento de capacidades gerenciales	15	0	—	—	—
Servicio de apoyo para la transferencia y/o implementación de metodologías de aumento de la productividad.	15	5	5	100%	Dpto.: \$ 120.000.000 MADR y Otros: \$ 2.591.383.000
Servicio de asistencia técnica para mejoramiento de canales de comercialización y acceso a nuevos mercados	15	1	—	—	—
Servicio de asistencia técnica y/o financiera a jóvenes en Nuevos emprendimientos	120	0	—	—	—

En el marco del desarrollo del Programa Alianzas productivas se prestó servicio de apoyo para la transferencia y/o implementación de metodologías de aumento de la productividad a cinco (5) unidades productivas a través de los proyectos:

Nombre del proyecto	Unidad productiva	Valor de la Alianza
Fortalecimiento de la producción de cachama y bocachico de 36 familias de productores de la asociación ASPAPUY, en el corregimiento de punta de Yáñez, municipio de Ciénaga de Oro.	Asociación de productores agropecuarios, ambientales y piscícolas del corregimiento de punta de Yáñez- ASPAPUY	\$ 543.543.000.000
Sostenimiento y ampliación de apiarios con productores de la asociación ASOCAM del del Municipio de Valencia	Asociación de campesinos desplazados de la vereda Latón- ASOCAMDEL	\$ 530.888.000.000
Establecimiento de sistemas silvopastoriles en franja en predios de pequeños productores en el municipio de San Antero.	Asociación de productores Agropecuarios del municipio de San Antero- ANUAGRA	\$ 592.882.000.000
Alianza para el apoyo al emprendimiento rural a través del sostenimiento de 80 has de plátano hartón por 40 productores de la asociación agrícola plataneros de santa clara del Municipio de Montería.	Asociación agrícola plataneros de Santa Clara - ASAPC	\$ 511.685.000.000
Alianza organizativa y empresarial como estrategia de integración económica a partir del establecimiento de 40 hectáreas de ñame diamante de manera asociativa para la superación de la pobreza en el Municipio de Montería.	Asociación agroindustrial campesina de San Francisco- AAGROSAN	\$ 532.385.000.000

Con el desarrollo de proyectos en alianzas productivas; se beneficiaron a 183 familias de pequeños productores agropecuarios; a través de la transferencia de tecnología en los sistemas de producción y la entrega de activos productivos, insumos agropecuarios y asistencia técnica predio a predio en cada una de las Unidades productivas, la inversión fue de \$ 2.711.383.000; cumpliéndose con la meta 100% en la vigencia 2022.

Con relación a los otros Indicadores y metas de producto, relacionadas con el programa: Fortalecimiento empresarial para Córdoba, se tienen avances significativos en el cumplimiento del indicador *Servicio de apoyo financiero a emprendedores rurales*: En la vigencia 2.022 se realizó el apoyo financiero a través del crédito a productores agropecuarios, atendidos con el Convenio Interadministrativo No.SDE-001-2021 para la Financiación de Proyectos Agropecuarios con Compensación de Tasa de Interés entre El Departamento De Córdoba y el Banco Agrario De Colombia.

El Departamento de Córdoba, aportó en este convenio \$885.000.000, recursos transferidos al Banco Agrario destinados a la compensación de cuatro (4) puntos de la tasa del interés remuneratorio, durante el plazo inicialmente pactado para cada uno de los créditos que se otorguen en virtud dicho convenio.

En la vigencia 2022, se tramitaron 915 avales, y se desembolsaron por el Banco Agrario \$3,353,844,000, correspondiente a 494 créditos a pequeños productores agropecuarios en el departamento de Córdoba, con un valor de compensación aportados por el departamento de \$ 347,399,519.





Se coordinó la presentación de los proyectos productivos al Banco Agrario de Colombia-entidad financiera, quien se encargó del respectivo estudio, análisis y aprobación. La importancia de esta plataforma de apalancamiento consiste en el apoyo financiero destinado a los pequeños productores del sector primario de producción y por ende como herramienta para la reactivación económica de las comunidades frente a la emergencia sanitaria causada por el COVID-19.



Entrega de activos productivos, insumos agropecuarios y elementos en el marco de los aportes que la Gobernación a alianza productiva de piscicultura para el aumento de la productividad a Unidades productivas



Entrega de activos productivos, insumos agropecuarios y elementos en el marco de los aportes que la Gobernación a alianza productiva Apícola para el aumento de la productividad a Unidades productivas

### 3.2.1.2.2. Programa: Córdoba Destino Turístico

**Objetivo del Programa:** Generar las condiciones que permitan posesionar a Córdoba como destino de turismo de naturaleza y cultura, a nivel nacional e internacional a través de la implementación de acciones hacia la competitividad y sostenibilidad turística.

#### 3.2.1.2.2.1. Subprograma: Desarrollo Turístico

**Objetivo del Subprograma:** Impulsar proyectos turísticos sostenibles en la cuenca del río Sinú, el golfo del Morrosquillo, la zona Costera y otras zonas potenciales del Departamento fomentando el desarrollo económico y social de la población.



Metas de Producto	Meta 2020-2023	Meta programada 2022	Meta ejecutada 2022	% de Avance 2022	Inversión y/o Gestión
Capacitar 100 prestadores del servicio turístico	100	60	60	100%	\$ 27.401.748
Infraestructuras turísticas (Muelles, malecón, parques lineales, embarcaderos, centro de servicios náuticos) construidas y mantenidas	17	0	—	—	—
Gestión, para estudio, diseño y construcción del Parque Temático de Córdoba	1	0	—	—	—
Servicio de apoyo para fortalecimiento del Corredor Turístico Golfo Morisquillo y Sabanas	20	0	—	—	—
Servicio de promoción a productos turísticos y artesanales apoyados o participando	40	13	2	15,4%	\$ 1.057.935.000
Estudios de ordenamiento y Gestión de playas implementados	5	0	—	—	—
Clúster turístico implementado	1	0	—	—	—
Destinos turísticos sostenibles certificados bajo la Norma NTS TS 001-1	2	0	—	—	—
Servicio de diseño y/o mejoramiento de productos artesanales	3	0	—	—	—
Servicio de ordenamiento ecoturístico en áreas protegidas	2	0	—	—	—
Servicio de apoyo técnico y/o financiero a emprendimientos turísticos, artesanales y gastronómicos.	6	1	1	100%	Otros: \$ 30.000.000

A través de la dirección de Turismo y Artesanías, se participó y apoyaron acciones de capacitación a operadores y guías turísticos, hoteleros y representantes de las comunidades en el departamento. Las capacitaciones fueron orientadas a los protocolos de atención al cliente en oficina de cara a la feria ganadera y agroindustrial en el Punto de Información Turística – PIT ubicado en el aeropuerto Los Garzones; de igual manera se orientaron temas de asistencia técnica a la calidad turística, gestión de calidad, aplicación de normas técnicas colombianas en sector turismo y taller teórico práctico en aspectos ambientales.

Así mismo, se viene promocionando productos turismo y artesanales con la participación y apoyo a diferentes Eventos:

Se participó en la Vitrina turística más importante de Latinoamérica en la ciudad de Bogotá, ANATO 2022 donde se promocionaron los atractivos turísticos, artesanales, culturales y gastronómicos del departamento a través de mapas turísticos, artesanías en caña flecha, manillas, llaveros, lapiceros en caña flecha, esferos en plástico, brochures y bolsas Kambrel, degustación de productos típicos dulces, rosquitas, galletas de limón, casadilla, panocha de coco. La Inversión en el evento fue de \$ 78.000.000.

Apoyo a la realización de la 60ª feria ganadera y agroindustrial en Montería – Córdoba; buscando el posicionamiento del departamento de Córdoba como destino turístico nacional e internacional a través de Campañas de divulgación, promoción, publicidad y organización de eventos en el marco de la celebración de la feria Ganadera y agroindustrial: Acto inauguración de la feria; Concierto del Pueblo, Infraestructuras de apoyo en el Coliseo de ferias (Alquiler de carpas, Comercialización de stands y logística) y Pueblito cordobés ( infraestructuras y logística). La Inversión de apoyo del Departamento fue de novecientos setenta y nueve millones novecientos treinta y cinco mil pesos MCTE (\$ 979.935.000). Con un 100% de Cumplimiento Eficiencia Presupuestal para este Indicador.



Promoción de los atractivos turísticos, artesanales, culturales y gastronómicos del departamento de Córdoba ANATO 2022



Participación de la Gobernación de Córdoba en la 60ª Feria ganadera y agroindustrial



Pueblito Cordobés:  
Coliseo de Ferias Miguel Villamil Muñoz de Montería



Mercado campesino en Pueblito Cordobés

### 3.2.1.3 Componente: Trabajo decente para los cordobeses

#### 3.2.1.3.1. Programa: Oportunidades de empleo.

**Objetivo del Programa:** Desarrollar acciones orientadas a la generación de empleo y trabajo decente en el departamento de Córdoba.

##### 3.2.1.3.1.1 Subprograma: Trabajo decente para todos.

**Objetivo del subprograma:** Promover oportunidades de trabajo decente para los cordobeses, incentivando condiciones de inclusión y equidad.

Indicador de Producto	Meta 2020-2023	Meta programada 2022	Meta ejecutada 2022	% de Avance 2022	Inversión y/o Gestión
Plan Departamental de Política de trabajo Decente	1	1	—	—	—





Indicador de Producto	Meta 2020-2023	Meta programada 2022	Meta ejecutada 2022	% de Avance 2022	Inversión y/o Gestión
Número de acciones de promoción y articulación del trabajo decente en el departamento de Córdoba	30	17	—	—	—
Número de mujeres rurales capacitadas con educación informal para el autoempleo	120	60	60	100%	Recursos de Gestión: \$ 540.770.000

Para la formulación del Plan Departamental de Política de Trabajo Decente, se han tenido dificultades presupuestales en las vigencias anteriores, compromiso que no se ha podido realizar, debido a circunstancias que han influido en el normal desarrollo de la planificación e Implementación de la política de trabajo Decente, no obstante la secretaria de Desarrollo Económico y Agroindustrial de Córdoba, ha conformado un equipo de trabajo conformado por funcionarios de planta y contratistas, con diferentes perfiles profesionales, para la formulación del plan departamental de Política de Trabajo decente y la promoción y articulación del plan con los Municipios del departamento de Córdoba . Como avances se tiene decreto de la política pública de trabajo decente, revisión e interpretación de documentos guías, asignación de tareas, elaboración del cronograma de Trabajo, identificación de entidades aliadas, proyección de oficios para enviar a entidades aliadas, proyección de oficios de convocatoria a los Alcaldes y secretarios de gobierno municipales y secretarias de la gobernación, entre otras y se han realizado tres reuniones con secretarios de gobierno municipales y las secretarias de la gobernación, sobre el Mapeo Territorial para de la construcción y formulación de la política pública de trabajo decente.

Se brindó el servicio de Educación Informal a Mujeres Rurales en el municipio de Tierralta; a través del desarrollo del proyecto de alianza productivas: sostenimiento y ampliación de la producción y comercialización de miel de abejas con los pequeños productores asociados a la fundación SKAMBRA al desarrollo en el municipio de Tierralta; donde se capacitaron a 40 Mujeres Rurales, con un costo del Proyecto de \$ 540.770.000.



Capacitación a Mujeres rurales para para el autoempleo en el Municipio Tierralta en e departamento de Córdoba



### 3.2.1.4 Componente: Campo con Progreso

#### 3.2.1.4.1. Programa: Inclusión productiva a pequeños productores rurales para el desarrollo.

**Objetivo del Programa:** Garantizar la inclusión productiva de pequeños productores rurales, pertenecientes a las diferentes actividades agropecuarias (ganadería, acuicultura, especies menores, agricultura) mediante intervenciones integrales para el mejoramiento de las capacidades productivas y organizacionales que permitan la generación de ingresos y el aumento de la participación del sector agropecuario en el producto interno bruto del departamento.

##### 3.2.1.4.1.1. Subprograma: Desarrollo y Productividad post covid19

**Objetivo del Subprograma:** Fomentar la competitividad del sector mediante la promoción del desarrollo y la productividad agropecuaria.

Producto	Meta 2020-2023	Meta programada 2022	Meta ejecutada 2022	% de Avance 2022	Inversión y/o Gestión \$
Infraestructuras de proceso: Agroindustriales, plantas de beneficio animal y/o comercialización o Centro de Innovación Agroindustrial construidos	6	2	—	—	—
Servicio de apoyo técnico y/o financiero a Comunidades productivas de pequeños y medianos productores del sector agropecuario	3.600	600	600	100%	\$ 320.000.000
Servicio de Información actualizado (EVA)	4	1	1	100%	\$ 24.000.000 (Bienes y servicios)
Ordenamiento social y productivo de la propiedad rural formulado	1	1	—	—	—
Plan de Extensión agropecuaria PDEA formulado e implementado	1	0.7	0.40	57%	ADR: \$ 1.560.637.792
Estudios, de pre factibilidad, factibilidad, diseño, construcción y/o rehabilitación de distritos de riego de pequeña escala interpredial	8	4	2	50%	Dpto.: 200.000.000 \$ ADR: 5.000.000.000 \$
Plan Integral de Desarrollo Agropecuario y Rural con enfoque Territorial PIDARET	1	0	—	—	—
Estudios, de pre factibilidad, factibilidad, diseño, construcción Jardín Botánico Sinú y San Jorge Departamento de Córdoba	1	0.7	—	—	—

Se viene apoyando a los productores agropecuarios a través de los proyectos de alianzas productivas, que tienen como objetivo principal; la reactivación del sector agropecuario en el departamento de Córdoba. La meta de producto; Servicio de apoyo técnico y/o financiero a Comunidades productivas de pequeños y medianos productores del sector agropecuario, para la vigencia 2022 programada con el apoyo a 600 productores agropecuarios se cumplió en un 100%.

Para el cumplimiento de esta meta, la secretaria de Desarrollo Económico y Agroindustrial, desarrolló acciones en el marco de los proyectos:





Nombre del proyecto	No. Beneficiarios	Costo del Proyecto
Fortalecimiento de la producción acuícola en el corregimiento de carrillo municipio de san Pelayo Córdoba mediante la producción de bocachico cachama	40	\$ 20.000.000
Implementación de sistemas silvopastoriles de estratos múltiples en predios de pequeños productores del Municipio de Momil	38	\$ 20.000.000
Apalancamiento productivo para fortalecer la actividad agrícola de la organización ASOVICAMPRO, a través de la siembra de 40 hectáreas de ñame diamante en el municipio de Canalete	40	\$ 20.000.000
Fortalecimiento de capacidades productivas y asociativas, mediante el establecimiento y comercialización de 40 hectáreas de ñame diamante, zona rural Municipio de Loricá	40	\$ 20.000.000
Producción y comercialización de carne de tilapia en estanques de geomembrana con productores de la Vereda San Jerónimo del Golero de Planeta Rica.	40	\$ 20.000.000
Producción y comercialización piscícola como modelo sostenible mediante el policultivo de cachama y bocachico en el Municipio de Moñitos	40	\$ 20.000.000
Asociación agropecuaria del Municipio de Purísima "AGROPESMUP" alianza productiva para la vida, producción y comercialización de carne de pescado cachama y bocachico.	40	\$ 20.000.000
Fortalecimiento de la producción láctea y cárnica a partir de un sistema silvopastoril regenerativo por la asociación de productores agrícolas y ganaderos de Ciénaga de Oro - ASOGACORO	40	\$ 20.000.000
Establecimientos de sistemas silvopastoriles en franjas en predios de pequeños y medianos productores del Municipio de Moñitos	37	\$ 20.000.000
Alianza para el apoyo a 40 productores afrodescendientes e indígenas de la asociación gente despierta, a través del establecimiento de 80 has de plátano hartón en el Municipio de San José de Uré	40	\$ 20.000.000
Alianza para producción y comercialización, bajo ciclo completo de carne de cerdo en el Municipio de Chinú	40	\$ 20.000.000
Alianza para el fortalecimiento de la actividad productiva del cultivo maíz con pequeños y medianos productores del Municipio de Cotorra	40	\$ 20.000.000
Alianza productiva para la vida. producción y comercialización de cerdos en pie. asociación de productores agropecuarios de la vereda costa larga Municipio de Purísima	30	\$ 20.000.000
Apoyo al sostenimiento productivo y comercial de plátano con enfoque de género por la asociación de usuarios campesinos de la vereda la Vilma y contrapunto- ASUCVICONTE en el Municipio de los córdobas	40	\$ 20.000.000
Establecimiento de 48 hectáreas de plátano a 32 familias campesinas de la vereda las delicias municipio de Tierralta	32	\$ 20.000.000
Alianza productiva de producción porcícola en la margen derecha del Municipio de Loricá	40	\$ 20.000.000
<b>TOTAL</b>	<b>617</b>	<b>\$ 320.000.000</b>



Activos Productivos E Insumos De Apoyo Técnico Y/O Financiero A Pequeños Y Medianos Productores Del Sector Agropecuario, A Través De Alianzas Productivas.

**Evaluaciones Agropecuarias Municipales -EVA- por consenso en los 30 Municipios del departamento,** con el sistema básico para la construcción de las estadísticas sectoriales y municipales sobre la actividad agropecuaria, construidas con la Institucionalidad local y regional del sector, se coordinó la Captura de Información a través de las UMATA de cada municipio del departamento de Córdoba en aplicativo Web, Sistema implementado por el Ministerio de Agricultura y Desarrollo Rural - MADR. Una vez capturada la información se validó la EVA con funcionarios del MADR, alcaldías y entidades del sector. Esta Información queda disponible para cualquier consulta en el link [https://upra.gov.co/es-co/Evas\\_Documentos/20220822\\_Resultados\\_EVA\\_2022.pdf](https://upra.gov.co/es-co/Evas_Documentos/20220822_Resultados_EVA_2022.pdf).

**Plan Departamental de Extensión Agropecuaria PDEA:** Se formuló el Plan Departamental de Extensión Agropecuaria PDEA, cumpliendo con el artículo 29 de la Ley 1876 del 29 de diciembre de 2017. El plan contempla 5.246 usuarios del servicio público de extensión agropecuaria reportados en el área administrativa de los 30 municipios del Departamento de Córdoba. El valor del Plan es de \$4.053.307.500. ADR firmó convenio con 6 Municipios con una cofinanciación peso a peso, por valor de \$ 1.020.046.000 en los Municipios de Pueblo Nuevo, planeta Rica, Momil, Sahagún, Cotorra y San Bernardo del viento; para la implementación de la extensión Agropecuaria.

Con el apoyo del Ministerio de Agricultura y Desarrollo Rural MADR y la ADR se implementó un plan de trabajo y estrategias de intervención para la prestación del servicio público de extensión agropecuaria en los departamentos de Córdoba , para fortalecer la transferencia y capacidades en la apropiación del conocimiento de los productores agropecuarios de las líneas de arroz, plátano, ñame, yuca, maíz, ganadería, porcicultura, ovinos carne y piscicultura en los municipios de Buenavista, Cereté, Ciénaga de Oro, Lorica, Los Córdoba, Montelíbano, Puerto Escondido, San Antero, San Carlos, San José de Ure, y Tuchin del Departamento de Córdoba, a través de la Prestación del Servicio de Extensión Agropecuaria. Con este proyecto se benefician 647 pequeños productores



Agropecuarios y tiene un costo de \$ 540.591.792; a razón de un costo promedio nacional/productor de \$ 835.536.

El Ministerio de Agricultura en convenio con la EPSEA Universidad tecnológica de Pereira, viene desarrollando un piloto de Extensión Agropecuaria Digital, para intervenir a 15.182 pequeños productores agropecuarios del Departamento.

Se celebró el convenio No. 11802021 con la Agencia de Desarrollo Rural ADR, para la implementación del proyecto: Rehabilitación de los distritos de adecuación de tierras de propiedad de la ADR ubicados en el Departamento de Córdoba con Código BPIN 2021002230206; el proyecto contempló la Rehabilitación de la red de canales del Distrito de Montería-Mocarí y la red vial del Distrito de La Doctrina ubicados en el departamento de Córdoba; por valor de \$ 5.200.000.000, con aportes de \$ 5.000.000.000 ADR y \$ 200.000.000 Departamento de Córdoba.

Las acciones de rehabilitación intervenidas son: **Distrito Montería- Mocarí** - Limpieza de canales (desazolve), incluye retiro de taruya, sedimentos transporte hasta 100 m y incluye seguimiento y control topo batimétrico; Acarreo de materiales menor a 1Km y mayor a 100 metros; Sobre acarreo de materiales distancia mayor a 1,0 km y Desmonte y Limpieza (rocería).

**Distrito La Doctrina:** Conformación de Calzada Existente, Afirmado (Suministro, extendido y compactado), Sobre acarreo de materiales distancia mayor a 1,0 km, Desmonte y Limpieza (rocería)

### 3.2.1.4.2. Programa: Implementación de la Política Pública de Seguridad Alimentaria y Nutricional Departamental

**Objetivo del Programa:** Implementar y fortalecer la Producción, auto abastecimiento, transformación, Comercialización y acceso continuo y sostenible de los alimentos básicos, la salud y nutrición de la Población del Departamento de Córdoba, propendiendo por lograr la Seguridad Alimentaria y Nutricional.

#### 3.2.1.4.2.1 Subprograma: Derecho a la Alimentación y soberanía alimentaria de la población cordobesa.

**Objetivo del Subprograma:** Implementar y fortalecer la producción, autoabastecimiento, transformación, comercialización, y acceso continuo y sostenible a los alimentos básicos, la salud, y nutrición de la población del departamento de Córdoba; trabajando por lograr la seguridad alimentaria y nutricional, motivados para mejorar la calidad y condiciones de vida de la comunidad.

Indicador de Producto	Meta 2020-2023	Meta programada 2022	Meta ejecutada 2022	% de Avance 2022	Inversión y/o Gestión \$
Plan de seguridad alimentaria actualizado e implementado	1	1	—	—	—
Número de familias beneficiadas con implementación de plan departamental de seguridad alimentaria	500	150	150	100%	Otros: \$ 2.408.025.000
Número de municipios asistidos técnicamente para la formulación e implementación del Plan de Seguridad alimentaria y nutricional municipal	15	5	5	100%	\$ 30.000.000 (Bienes y servicios)



Indicador de Producto	Meta 2020-2023	Meta programada 2022	Meta ejecutada 2022	% de Avance 2022	Inversión y/o Gestión \$
Número de familias beneficiadas con alianzas interinstitucionales	12.000	4.000	459	11.5%	Otros: \$6.884.198.000
Número de familias en estado de vulnerabilidad con seguridad alimentaria garantizada	1.200	450	450	100%	Otros: \$6.797.085.000

En cumplimiento de las actividades del Plan Departamental De Seguridad Alimentaria para el bienestar de familias cordobesas vulnerables, con enfoque diferencial, desarrolló acciones a través de la implementación de proyectos de alianzas: a) Fortalecimiento de la producción acuícola en el corregimiento de Carrillo municipio de San Pelayo Córdoba mediante la producción de bocachico cachama, b) Implementación de sistemas silvopastoriles de estratos múltiples en predios de pequeños productores del municipio de Momil, c) Apalancamiento productivo para fortalecer la actividad agrícola de la organización ASOVICAMPRO, a través de la siembra de 40 hectáreas de ñame diamante en el municipio de Canalete, d) Fortalecimiento de capacidades productivas y asociativas, mediante el establecimiento y comercialización de 40 hectáreas de ñame diamante, zona rural municipio de Lorica.

Con estos proyectos se viene garantizando la seguridad alimentaria a familias en estado de vulnerabilidad, a través de la entrega de insumos agropecuarios, semilla, pie de crías, equipos y herramientas como activos productivos, para garantizar la seguridad alimentaria en más de 158 familias en los municipios de Momil, Canalete, Lorica y Planeta Rica. El indicador para la vigencia 2022 se cumplió 100% con una inversión de \$ 2,488,025,000; recursos de cofinanciación en alianzas productivas: MADR, Departamento, Municipios, Productores y Aliado comercial.

El Departamento a través de la Dirección de Seguridad Alimentaria, viene prestando la asistencia técnica para los planes municipales de seguridad alimentaria y nutricional. Con personal de planta y contratistas se asesoraron los municipios de Sahagún, Momil, Chinú, Planeta Rica; Pueblo Nuevo; San Carlos y Montería, lo cual se evidencia mediante actas de mesas de trabajo y actas de reactivación de comités; se cumplió con el Indicador 100% para la vigencia 2022.

Se celebró alianzas productivas, para el fortalecimiento de la producción agrícola y pecuaria en zonas rurales con enfoque diferencial para autoconsumo; a través de los proyectos:

Nombre del proyecto	No. Beneficiarios	Costo del Proyecto
Producción y comercialización de carne de tilapia en estanques de geomembrana con productores de la Vereda San Jerónimo del Golero de Planeta Rica.	40	\$ 493,619,000
Producción y comercialización piscícola como modelo sostenible mediante el policultivo de cachama y bocachico en el Municipio de Moñitos	40	\$ 556,101,000
Asociación agropecuaria del Municipio de Purísima "AGROPESMUP" alianza productiva para la vida, producción y comercialización de carne de pescado cachama y bocachico.	40	\$ 578,432,000
Fortalecimiento de la producción láctea y cárnica a partir de un sistema silvopastoril regenerativo por la asociación de productores agrícolas y ganaderos de Ciénaga de Oro - ASOGACORO	40	\$ 805,429,000
Establecimientos de sistemas silvopastoriles en franjas en predios de pequeños y medianos productores del Municipio de Moñitos	37	\$ 607,110,000





Nombre del proyecto	No. Beneficiarios	Costo del Proyecto
Alianza para el apoyo a 40 productores afrodescendientes e indígenas de la asociación gente despierta, a través del establecimiento de 80 has de plátano hartón en el Municipio de San José de Uré	40	\$ 529,301,000
Alianza para producción y comercialización, bajo ciclo completo de carne de cerdo en el Municipio de Chinú	40	\$ 783,200,000
Alianza para el fortalecimiento de la actividad productiva del cultivo maíz con pequeños y medianos productores del Municipio de Cotorra	40	\$ 558,727,000
Alianza productiva para la vida. producción y comercialización de cerdos en pie. asociación de productores agropecuarios de la vereda costa larga Municipio de Purísima	30	\$ 498,864,000
Apoyo al sostenimiento productivo y comercial de plátano con enfoque de género por la asociación de usuarios campesinos de la vereda la Vilma y contrapunto- ASUCVICONTE en el Municipio de los córdobas	40	\$ 527,665,000
Establecimiento de 48 hectáreas de plátano a 32 familias campesinas de la vereda las delicias municipio de Tierralta	32	\$ 439,846,000
Alianza productiva de producción porcícola en la margen derecha del Municipio de Loricá	40	\$ 5,904,000
<b>TOTAL</b>	<b>459</b>	<b>\$ 6,884,198,000</b>

Estos proyectos fueron implementados en alianzas productivas entre el MADR, Departamento, Municipios, Organizaciones de productores y Aliados comerciales, para garantizar la seguridad alimentaria de 459 Familias en los municipios de Planeta Rica, Moñitos, Purísima, Ciénaga de Oro, San José de Uré, Chinú, Cotorra, Los Córdoba, Tierralta y Loricá, con una Inversión de \$6.884.198.000, cofinanciados por MADR, Gobernación, Municipios, Organizaciones de productores y Aliados comerciales en cada una de las alianzas.

Así mismo se Implementó proyecto en alianzas productivas entre el MADR, Departamento, Municipios, Organizaciones de productores y Aliados comerciales, para garantizar la seguridad alimentaria a más de 450 Familias en estado de vulnerabilidad en los municipios de Valencia, Ayapel, Planeta Rica, Tierralta, San José de Uré, Montería, Cereté, San Bernardo del Viento, Loricá y La Apartada.

Nombre del proyecto	No. Beneficiarios	Costo del Proyecto
Producción Y Comercialización Piscícola Como Modelo De Inclusión Productiva De La Mujer Mediante El Policultivo De Cachama Y Bocachico Por La Asociación Jóvenes Por La Paz En El Municipio De Valencia Departamento De Córdoba	32	\$ 501,729,000
Alianza Para La Producción Y Comercialización Del Policultivo De Tilapia Roja Y Bocachico Por La Asociación De Pescadores Y Productores Agropecuarios De Seheve En El Municipio De Ayapel Departamento De Córdoba	34	\$ 504,235,000
Producción Y Comercialización De Carne De Tilapia En Estandques De El Sistema Super Intensivo De Producción De La Asociación Geomembrana Con El Guamal Productores Del Municipio De Planeta Rica	40	\$ 545,699,000
Sostenimiento Y Ampliación De La Producción Y Comercialización De Miel De Abejas Con Los Pequeños Productores Asociados A La Fundación Skambra Al Desarrollo En El Municipio De Tierralta	40	\$ 540,770,000
Fortalecimiento De La Producción De Cachama Blanca, Mediante La Producción Semintensiva En Estandques Con Productores Indígenas Del Cabildo Bello Horizonte Asociados A Asedeco, En El Corregimiento La Dorada, Municipio De San José De Uré	40	\$ 509,821,000
Sostenimiento Y Ampliación De La Producción Apícola Como Iniciativa De Género Liderado Por Mujeres Integrantes De La Asociación Agropecuaria Y De Miel La Fortaleza En El Municipio De Tierralta	38	\$ 652,211,000
Fortalecimiento De La Producción Acuicola En El Corregimiento De Las Tres Palmas, Municipio De Montería-Córdoba, Mediante La Producción De Bocachico Y Cachama	40	\$ 670,397,000
Fortalecimiento Agroempresarial De La Producción Acuicola De Alianza Para La Vida A La Asociación De Campesinos Agropecuarios De La Vereda Lorenzo En El Municipio Tierra Alta	40	\$ 698,115,000
Establecimiento De Sistemas Silvopastoriles En Franjas En Predios Productores Y Medianos Productores Del Municipio De Cereté	35	\$ 592,700,000





Nombre del proyecto	No. Beneficiarios	Costo del Proyecto
Establecimiento De Sistemas Silvopastoriles En Franjas En Predios De Pequeños Y Medianos Productores Del Municipio De San Bernardo Del Viento	31	\$ 519,734,000
Fortalecimiento De La Actividad Piscícola En Estanques En Tierra, En La Vereda Bijao, Corregimiento Las Flores Municipio De Santa Cruz De Lorica, Mediante La Producción De Bocachico Y Cachama	40	\$ 613,592,000
Establecimiento De 40 Hectáreas De Patillas (Citrullus Lanatus) Con Productores De La Asociación De Productores Hortofrutícolas Del Alto San Jorge - Asphas En El Municipio De La Apartada	40	\$ 448,082,000
Total	450	\$6.797.085.000

Con una Inversión de \$ \$ 6.797.085.000, cofinanciados por las alianzas productivas entre MADR, Gobernación, Municipios, Organizaciones de productores y Aliados comerciales en cada una de las alianzas.

### 3.2.1.5. Componente: Córdoba conectiva y con transformación digital.

#### 3.2.1.5.1. Programa: Córdoba competitiva con TIC.

**Objetivo:** Impulsar la industria 4.0 a través de la transformación digital de la administración pública y el sector productivo en todo el departamento.

**Objetivo del Subprograma:** Promover la seguridad y responsabilidad en el uso de TIC.

Indicador	Línea Base	Meta Programada 2020	Meta Cumplida 2020	Meta Programada 2021	Meta Cumplida 2021	Meta Programada 2022	Meta Cumplida 2022
Número de personas sensibilizadas en el uso seguro y responsable de las herramientas tecnológicas (en TIC Confío)	7352	1500	3241	2500	80477	3000	300

Para el 2022 se programó sensibilizar a 3.000 personas en uso de Tics, para lo cual la Gobernación gestionó ante el Ministerio de las TICs el apoyo de dicha meta, logrando sensibilizar 300 personas, meta que solo alcanzó en dicha vigencia el 10% de lo programado, sin embargo al observar el cuadro anterior se evidencia que en la vigencia 2021 se sobrepasó la meta programada para los 4 años de gobierno en un 484,19%, con la sensibilización de 80.477 persona, 3.241 en el 2020 y 300 personas sensibilizadas en el 2022, teniendo en cuenta que la meta de los 4 años es de 17.352 personas.



El futuro digital  
es de todos

MINTIC

## CANALES DE ATENCIÓN Y DENUNCIA

- 1 Si necesitas denunciar o pedir orientación sobre casos de maltrato, violencia sexual, acoso escolar, trabajo infantil o consumo de sustancias psicoactivas, contacta a Bienestar Familiar marcando la **Línea 141 las 24 horas del día**. Artículo 9, Ley 679
- 2 Si necesitas denunciar casos sobre contenidos de explotación sexual infantil o extorsión, utiliza **¡A denunciar!** de la Policía Nacional y Fiscalía General de la Nación. **Entra a [www.adenunciar.policia.gov.co](http://www.adenunciar.policia.gov.co)**.
- 3 Si eres víctima de hackeo de tus cuentas de redes sociales o encuentras páginas que puedan generar riesgos para los ciudadanos, especialmente para los niños, niñas y adolescentes, podrás ponerte en contacto las 24 horas del día con el **CAI Virtual de la Policía Nacional en [www.caivirtual.policia.gov.co](http://www.caivirtual.policia.gov.co)**.

**¡Actúa!**



### 3.2.1.5.1.3. Subprograma: Tornado Digital 4RI

Indicador	Linea Base	Meta Programada 2020	Meta Cumplida2020	Meta Programada 2021	Meta Cumplida 2021	Meta Programada 2022	Meta Cumplida 2022
Número De Startups E Industrias 4ri Creadas O Apoyadas	0	10	30	18	28	21	5

Este subprograma cuenta con 3 indicadores de producto, resaltando por su avance n los tres años de gobierno el indicador, número de startups e industrias 4RI creadas o apoyadas.

En la vigencia 2022 se programaron 21 y se lograron 5, los cuales fueron apoyados por el MINTIC: Empresario Digital Y Vende Digital

### 3.2.1.5.1.4 Subprograma: Gobierno 4RI

Indicador	Linea Base	Meta Programada 2020	Meta Cumplida2020	Meta Programada 2021	Meta Cumplida 2021	Meta Programada 2022	Meta Cumplida 2022
Número De Personas Formadas En 4ri	0	126	297	210	1307	252	100

Número de personas formadas en 4RI: Se logró formar 100 personas en 4RI a través del programa financiado por le MINTIC llamado Por TicMujer, con una meta programada de 252 y un avance del 39,68%



Indicador	Linea Base	Meta Programada 2020	Meta Cumplida 2020	Meta Programada 2021	Meta Cumplida 2021	Meta Programada 2022	Meta Cumplida 2022
Porcentaje de funcionarios de la Gobernación y alcaldías capacitados y actualizados en herramientas de gobierno en línea, gobierno transparente y 4RI	20%	3%	10%	15%	15%	18%	5%

Porcentaje de funcionarios de la Gobernación y alcaldías capacitados y actualizados en herramientas de gobierno en línea, gobierno transparente y 4RI: avance de solo el 5% funcionarios capacitados con el programa Gobierno En Línea.

Indicador	Linea Base	Meta Programada 2020	Meta Cumplida 2020	Meta Programada 2021	Meta Cumplida 2021	Meta Programada 2022	Meta Cumplida 2022
Numero Zonas digitales, centros TIC y KVD	12	12	104	4	27	4	2

De las 4 zonas digitales programadas solo se entregaron 2 cumpliendo con solo el 50% de avance la meta en el 2022.

Indicador	Linea Base	Meta Programada 2020	Meta Cumplida 2020	Meta Programada 2021	Meta Cumplida 2021	Meta Programada 2022	Meta Cumplida 2022



Número de personas beneficiadas con espacios y uso de las TIC	226130	1000	1500	5000	5200	6000	4000
---	--------	------	------	------	------	------	------

De las 6.000 personas programadas en el 2022 con espacios y uso de las TIC: 4.000 personas fueron beneficiadas en el uso de las TIC a través de programas financiados por el MINTIC como: Talento Digital Y Llegamos Con Tic.



[Convocatorias](#) [Iniciativas](#) [Cursos](#) [Actualidad](#) [Contáctenos](#)

La formación es 100% gratuita y aportará a la construcción de Colombia como un país digital y a la democratización de las TIC, igualdad y oportunidades para todos.



### 3.2.1.5.1.5 Subprograma: TIC para personas con discapacidad.

Indicador	Linea Base	Meta Programada 2020	Meta Cumplida 2020	Meta Programada 2021	Meta Cumplida 2021	Meta Programada 2022	Meta Cumplida 2022
Número de personas en condición de discapacidad utilizando herramientas tecnológicas.	4979	373	400	1867	5031	2240	1500

En el 2022, 1500 personas en condición de discapacidad utilizaron herramientas tecnológicas a través de programas financiados por el MINTIC como: Centro de relevo, con un avance del 66.96% de la meta programada para la vigencia



**EL SERVICIO DE RELEVO DE LLAMADAS ES ...**

UNA LLAMADA TELEFÓNICA A UNA PERSONA OYENTE

Mirar en YouTube

¿Te has preguntado cómo hace una persona sorda para realizar una llamada telefónica?

El Centro de relevo permite la comunicación doble vía entre personas sordas y oyentes a través de una plataforma tecnológica que cuenta con intérpretes de LSC en línea.

Esta iniciativa del Ministerio de Tecnologías de la Información y las Comunicaciones- MINTIC en alianza con la Federación Nacional de Sordos de Colombia- FENASCOL ha evolucionado, desde el 2001, apoyándose en la tecnología y está disponible de forma gratuita la aplicación para dispositivos móviles.

⇒ Recuerda que todos los servicios del Centro de relevo son gratuitos.

HAZ TU LLAMADA ENCUESTA

## Video mensajes por WhatsApp

### Servicio Video Mensajes



A través de este servicio se pueden enviar videos y/o audios cortos entre personas sordas y oyentes, teniendo a su disposición un intérprete del Centro de relevo que transmitirá la información a los usuarios.

Número de video mensajes por WhatsApp: 317 7735093

⇒ Recuerda que todos los servicios del Centro de relevo son gratuitos.

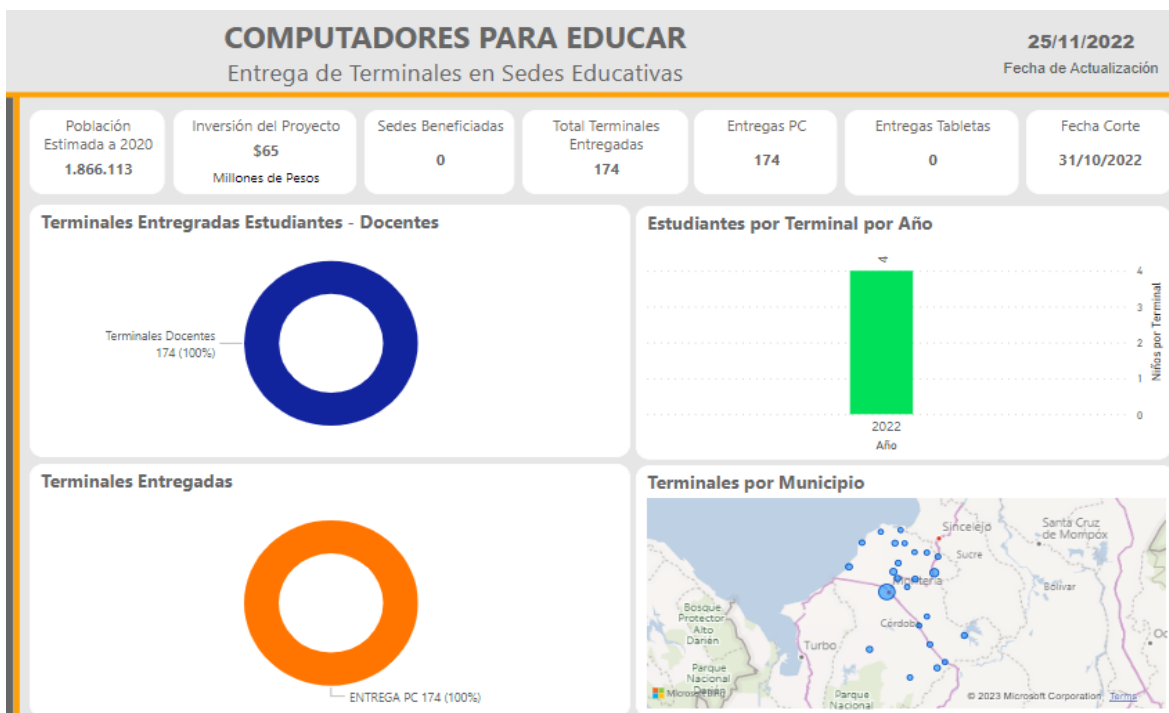
### 3.2.1.5.1.2 Subprograma: Transformación educativa:

Indicador	Linea Base	Meta Programada 2020	Meta Cumplida 2020	Meta Programada 2021	Meta Cumplida 2021	Meta Programada 2022	Meta Cumplida 2022
Dotación de infraestructura tecnológica y laboratorios para Instituciones Educativas	76525	2000	5450	4000	5365	6000	174

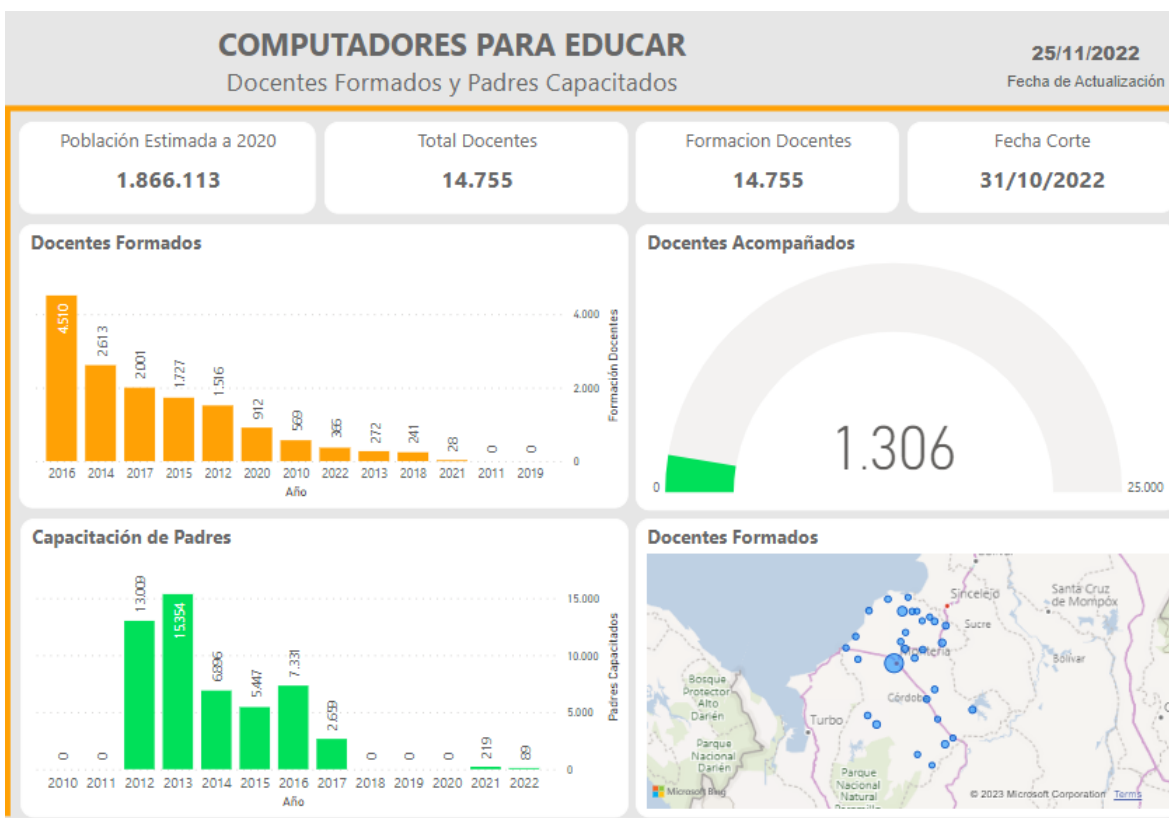
Dotación de infraestructura tecnológica y laboratorios para instituciones educativas. La meta programada 2022 fue de 6.000 dotaciones tecnológicas, logrando la entrega de 174 computadores y 174 terminales, alcanzando solo el 2.9% de la meta programada para la vigencia

Este avance de la meta se debió a la gestión del Departamento ante el Ministerio de las TICs, a través del programa nacional Computadores para Educar. Con lo que se alcanza a beneficiar a 4 niños por terminal, con una inversión de 65 millones de pesos.





Con esta dotación se logró capacitar 14.755 docentes en el 2022 y 219 padres en el 2021 y 89 en el 2022





Indicador	Linea Base	Meta Programada 2020	Meta Cumplida 2020	Meta Programada 2021	Meta Cumplida 2021	Meta Programada 2022	Meta Cumplida 2022
Número de programas y proyectos apoyados para la potenciación de habilidades y capacidades 4RI en la comunidades académicas de las IE	0	1	1	2	1	3	2

En la vigencia 2022 se programaron 3 proyectos o estrategias para la potenciación de habilidades y capacidades 4RI en las comunidades académicas de las IE: logrando la cristalización de 2 proyectos apoyados por el Mintic: denominados Misión TIC 2022 y llegamos con TIC.



### 3.2.1.6 Componente: Infraestructura vial y segura para el desarrollo.

#### 3.2.1.6.1 Programa: Movilidad segura para el bienestar de los cordobeses.

**Objetivo del programa:** Implementar estrategias de prevención y seguridad vial para disminuir la accidentalidad en el departamento de Córdoba

Meta de resultado programada 2020 - 2023: Reducción del 3% de los siniestros viales, considerando que para el 2019 existe una línea base de 1728 siniestros viales.

**Objetivo del subprograma:** Desarrollar esfuerzos para salvar vidas en las vías y así realizar un trabajo coordinado en la construcción de la estrategia que fomente una movilidad segura en las carreteras de nuestro departamento y velar por la integridad de los ciudadanos que se movilizan.

**Meta de resultado:** Reducción del 3%,(a 1676) los siniestros viales, partiendo de una línea base del 2019 de 1728 siniestros viales.



En la vigencia 2020, el departamento de Córdoba fue el segundo departamento con mayor reducción de siniestros viales en el país, con 104, menos, equivalente a una reducción del 26%, en relación a la siniestralidad presentada en el año 2019.

El indicador muestra una importante reducción en los siniestros viales en dicha vigencia, teniendo en cuenta como factor determinante el aislamiento preventivo obligatorio, con ocasión de la emergencia sanitaria originada por el Covid-19, situación que notoriamente se vio reflejada en el mejoramiento de la seguridad vial en el departamento de Córdoba.

Sin embargo en las vigencias 2021 y 2022 se refleja un incremento que según datos registrados en el Observatorio Nacional de Seguridad Vial, se presentaron 533 siniestros viales en las vías del departamento de Córdoba en el 2021 y en la vigencia 2022 con corte a 30 de noviembre, 704 siniestros viales (dato preliminar, faltando reportes del mes de diciembre), evidenciándose una disminución de 980 siniestros, con respecto a la meta programada para la vigencia 2022 de disminuir a 1684 siniestros en la vigencia de estudio, sin embargo se observa un incremento de 171 siniestros, con respecto a la vigencia 2021.

En comparación con la vigencia 2019 se ha disminuido la siniestralidad a 1024 siniestros en comparación a la vigencia 2022.

A continuación, se presentan las cifras de siniestralidad y mortalidad, por actores viales.

### Informe De Siniestralidad Vial Del Departamento De Córdoba 2022.

#### Lesionados a noviembre 2022

Actores Viales	Número de víctimas	Porcentaje
Usuario de Motocicleta	562	79,82
Peatón	60	8,5
Usuario de Vehículo	29	4,16
Usuario de la Bicicleta	24	3,5
Usuarios del T. Pasajeros	17	2,4
Sin Información	9	1,2
Usuarios del T. Carga	3	0,42
<b>Total</b>	<b>704</b>	<b>100%</b>

#### Mortalidad a diciembre 2022

Actores Viales	Número de víctimas	Porcentaje
Usuario de Motocicleta	238	80,13%
Peatón	26	8,75%
Usuario de Vehículo	13	4,40%
Sin Información	9	3,03



Ciclistas	9	3,03
Usuarios del T. Carga	1	0,33
Usuarios del T. Pasajeros	1	0,33
<b>Total</b>	<b>297</b>	<b>100%</b>

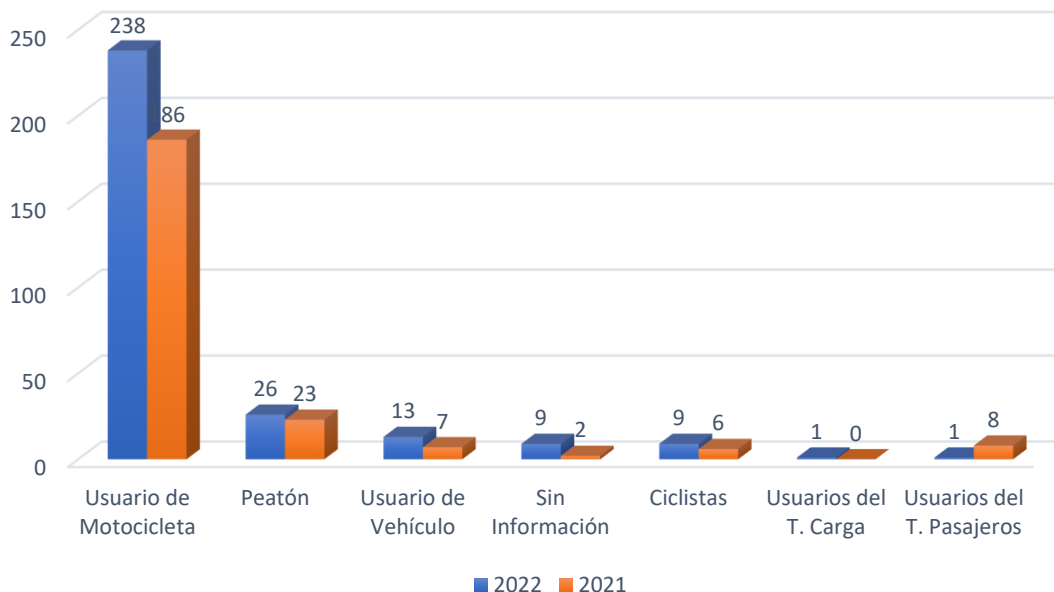
Observando las anteriores cifras, podemos notar que los índices de moralidad por accidentalidad en las vías del departamento de Córdoba aumentaron en relación con el año 2021, tal y como lo evidenciamos en el siguiente cuadro comparativo:

Actor Vial	Año 2022	Año 2021	Variación 2022-2021	V% 2022-2021
Usuario de Motocicleta	238	186	52	27%
Peatón	26	23	3	13%
Usuario de Vehículo	13	7	6	85%
Sin Información	9	2	7	350%
Ciclistas	9	6	3	50%
Usuarios del T. Carga	1	0	1	100%
Usuarios del T. Pasajeros	1	8	-7	-87,50%
<b>Total</b>	<b>297</b>	<b>232</b>	<b>65</b>	<b>28,01%</b>

Es de anotar que a 31 diciembre de 2022, la Agencia Nacional de Seguridad Vial no había cargado al Observatorio Nacional de Seguridad Vial la información de siniestralidad del mes de diciembre del año 2022. Sin embargo, preliminarmente la Secretaría de Tránsito y Transporte reporta que durante el último mes de la vigencia pasada perdieron la vida en siniestros viales 31 personas.



### Mortalidad por accidentalidad y tipo de usuario, en las vías del Departamento 2021-2022



#### 3.2.1.6.1.1. Subprograma. Movilidad segura, educación y cultura ciudadana.

**Objetivo del subprograma:** Desarrollar esfuerzos para salvar vidas en las vías y así realizar un trabajo coordinado en la construcción de la estrategia que fomente una movilidad segura en las carreteras de nuestro departamento y velar por la integridad de los ciudadanos que se movilizan.

Producto	Indicador de producto	Línea Base	Meta de Producto 2020-2023
Infraestructura de transporte para la seguridad vial mejorada.	Número de nuevos municipios señalizados	14	20
	Número de municipios semaforizados	0	20
Plan Departamental de Seguridad Vial elaborado e implementado	Documento de Plan Departamental de Seguridad Vial elaborado e Implementado	1	1
Servicio de sensibilización en seguridad vial	Número de nuevas campañas de impacto educativas en cultura ciudadana y prevención vial.	680	500
Adecuación de parques didácticos de seguridad vial	Número de parques didácticos de seguridad vial adecuados	0	1

**Logros sobre la meta de producto de acuerdo al Plan de Acción del año 2022:** Dentro de las metas de producto propuestas para el cuatrienio, se programaron las





siguientes para ser alcanzadas durante la vigencia 2022, las cuales se encuentran respectivamente en el Plan de Acción 2022, relacionadas a continuación:

Producto	Indicador de Producto	Meta de producto 2020-2023	Plan de acción vigencia 2022	Meta alcanzada durante el año 2022	Porcentaje de cumplimiento 2021
Infraestructura de señalización para transporte con seguridad vial mejorada.	Número de nuevos municipios señalizados	20	8	0	0%
	Número de Municipios semaforizados	10	5	0	0%
Plan Departamental de Seguridad Vial elaborado e implementado	Documento de plan departamental de seguridad vial elaborado e implementado	1	0	0	100%
Servicio de sensibilización en seguridad vial	Número de nuevas campañas de impacto educativas en cultura ciudadana y prevención vial	500	115	132	100%
Adecuación de parques didácticos de seguridad vial	Número de parques didácticos de seguridad vial adecuados	1	0	1	100%

**Infraestructura de señalización para transporte con seguridad vial mejorada:** Para este indicador no hubo avances durante la vigencia 2022. Se identificó como causa principal para el incumplimiento de esta meta en el año 2022 la no adjudicación del proceso de selección objetiva identificado con el número SI-SEM-042-2022 en vista de la expedición de la Resolución No. 111 de fecha 20 de diciembre de 2022, por medio del cual se declaró desierto el proceso por cuanto no existían proponentes habilitados dentro del respectivo proceso.

**Infraestructura de semaforización para transporte con seguridad vial mejorada:** Para este indicador no hubo avances durante la vigencia 2022. Se reitera lo manifestado en el párrafo anterior del presente informe.

**Plan Departamental de Seguridad Vial Elaborado e Implementado:** Durante la vigencia 2022 no se programó la presente meta toda vez que la misma fue ejecutada durante la vigencia 2021, con cumplimiento del 100%.

**Servicio de Sensibilización en Seguridad Vial:** Este indicador tuvo un importante avance de cumplimiento, con la realización de **132** campañas de Prevención en Materia de Seguridad Vial, desarrolladas por el secretario de Tránsito y Transporte Departamental y contratistas profesionales asignados a la secretaría de tránsito, los cuales, dentro de sus obligaciones contractuales se asignó el acompañamiento a la Secretaría en la realización de campañas de seguridad vial.

Del total de las campañas realizadas en el 2022, se beneficiaron alrededor de 20.000 actores viales, entre los cuales se identificaron Peatones, Motociclistas, Bicicletas y Conductores de vehículos de servicio público y particular, de las actividades realizadas en las vías nacionales y departamentales

En la ejecución de las campañas de seguridad vial se realizó las siguientes acciones:



- Se realizaron actividades Lúdicas y pedagógicas a cuarenta y cinco (45) Instituciones educativas del departamento de Córdoba en los municipios de Montería, Montelíbano, Cerete, Cotorra, Ciénaga de Oro, Los córdobas, Puerto Escondido, Chinú, Purísima, Planeta Rica, San Andrés de Sotavento, Sahagún, San Bernardo del Viento, San antero, Valencia, Momil, Tierralta, Canalete, Buenavista, Moñitos, Chimá, La apartada, con un numero de 5492 estudiantes beneficiados.
- Realización de 24 campañas de sensibilización y de prevención de la accidentalidad vial a diferentes usuarios y actores viales con capacitaciones a trabajadores de algunas empresas del sector transporte y empresas públicas y privadas, con un numero de 676 personas beneficiadas.
- Realización de 45 actividades en puntos críticos de siniestralidad ubicados en los cuatro ejes viales del departamento de Córdoba, con 2151 actores viales sensibilizados.
- Realización de 18 Jornadas Sociales con un numero de 806 personas beneficiadas de estas jornadas sociales.



**Adecuación de parques didácticos de seguridad vial:** Durante la vigencia 2022 no se programó la presente meta, toda vez que la misma fue ejecutada durante la vigencia 2021. Cumplimiento del 100%.

#### **3.2.1.6.2. Programa: Infraestructura vial para el desarrollo y la competitividad.**

**Objetivo del programa.** Mejorar la conectividad vial para garantizar el transporte multimodal de la región.



### 3.2.1.6.2.1. Subprograma: Construcción, mantenimiento, rehabilitación, diseño de vías.

Meta de Producto	Indicador	Línea Base	Meta Programada 2022	Meta Alcanzada 2022	% De Avance de La Meta
Gestionar y ejecutar 2 proyectos de vías regionales	Número de proyectos de vías regionales gestionados y ejecutados.	0	2	2	100%
Intervenir 50 Kilómetros de vías departamentales (Secundarias)	Kilómetros de vías departamentales (Secundarias) intervenidas	75	5	17	340%
Intervenir 150 Kilómetros de vías terciarias (municipales)	Kilómetros de vías terciarias (municipales) intervenidas apoyadas	440,1	55	110,4	201%
Intervenir 10 Kilómetros de vías urbanas	Kilómetros de vías urbanas intervenidas apoyadas	23,8	2	4,37	219%
Ejecutar 4 Proyectos de Pre-inversión de Infraestructura Vial	Número de Proyectos de Pre inversión de Infraestructura Vial ejecutados	0	2	2	100%
Mantener 50 Kilómetros de vías departamentales con mantenimiento rutinario	Kilómetros de vías departamentales con mantenimiento rutinario	225,5	15	101,7	678%

**Logros:** La meta del indicador “Número de proyectos de vías regionales gestionados y ejecutados” se cumplió, con una inversión durante el 2022 de \$42,147,414,516 recursos SGR y recursos de empréstito, con los siguientes proyectos:

**Proyecto:** “Aunar Esfuerzos Financieros Para El Mejoramiento De Vía Sector Los Amarillos, entre los municipios de Ciénaga De Oro y Sahagún del Departamento de Córdoba”, con una inversión de \$3.500.000.000, recursos procedentes de empréstito, la entidad ejecutora fue el Municipio De Sahagún, beneficiando una población de 201.753 habitantes.



**Proyecto:** “Mejoramiento De Vía Sector Los Amarillos Etapa II entre Los municipios de Ciénaga De Oro y Sahagún en el Departamento De Córdoba” con una inversión de \$38.647.414.516, recursos procedentes del SGR, obra ejecutada por el municipio De Ciénaga De Oro, población beneficiada 201.753 habitantes, la obra a 31 de diciembre de 2022 se encontraba en ejecución.

**En cumplimiento del indicador “Kilómetros de vías departamentales (Secundarias) intervenidas” se cumplió la meta, con una inversión durante el 2022 de \$40,229,105,947, lo cual representa los pagos efectuados durante la vigencia de los siguientes proyectos, (los pagos se realizan de acuerdo al porcentaje de avance de cada uno de los proyectos y cuando son con recursos de regalías y el ejecutor es el municipio el recurso se gira en su totalidad)**

**Proyecto:** “Mejoramiento Del Corredor Vial Estratégico Que Intercomunica A Los Municipios De La Unión Sucre Y Sahagún-Córdoba”, por un monto total de \$29.031.076.982, recursos procedentes del Sistema General De Regalías, la entidad ejecutora es el municipio De Sahagún, a diciembre 31 de 2022 se encuentra en Ejecución

**Proyecto:** “Mejoramiento De Vía En El Caserío Kilómetro 15 Del Municipio De Montería, Córdoba”, con una inversión total de \$980.599.371, recursos Propios, la entidad ejecutora es la Gobernación el proyecto a dic 31 de 2022 se encontraba en ejecución







**Proyecto:** Mejoramiento De Vía Entre Los Municipios De Ciénaga De Oro, Chimá Y Tuchín, por un **valor:** \$113.746.315.406, recursos procedentes del **Sistema** General De Regalías - **entidad ejecutora** Municipio De Ciénaga De Oro, proyecto en Ejecución a 31 de diciembre de 2022.

**Proyecto:** Mejoramiento De Vía Entre Los Municipios De Ayapel Y La Apartada Del Departamento De Córdoba, con una inversión de \$3.917.528.770, recursos Propios, la entidad ejecutora es la Gobernación de Córdoba y a 31 de diciembre de 2022 se encontraba en ejecución

**Proyecto:** Mejoramiento De Vía Entre Los Municipios De Puerto Escondido Y Montería Del Departamento De Córdoba, por un **valor de** \$17.912.331.616, recursos procedentes del Sistema General De Regalías, la **entidad ejecutora:** Gobernación de Córdoba, **Población Beneficiada:** 431.807, **Estado:** En Ejecución



En cumplimiento de la meta “Kilómetros de vías terciarias (municipales) intervenidas apoyadas” se cumplió la meta, con una inversión durante el 2022 de \$56,963,899,571 lo cual representa los pagos efectuados durante la vigencia de los siguientes proyectos, (los pagos se realizan de acuerdo al porcentaje de avance de cada uno de los proyectos y cuando son con recursos de regalías y el ejecutor es el municipio el recurso se gira en su totalidad)





**Proyecto:** Mejoramiento De La Vía Que Intercomunica Los Corregimientos De Garzones Y Mateo Gómez De Los Municipios De Montería Y Cereté, Departamento De Córdoba por un valor de \$12.643.685.350, recursos del sistema general de regalías, ejecutada por el municipio de Cereté.



**Proyecto:** Mejoramiento De Vías Del Tercer Orden En Aguas Negras Y El Sabanal En La Región Del Medio Sinú Del Departamento De Córdoba, por un **valor:** \$20.094.665.003, **Recursos** Propios, **Entidad Ejecutora,** Gobernación De Córdoba, **Población Beneficiada:** 32.300, Estado: En Ejecución Etapa Final



**Proyecto:** “Mejoramiento Del Corredor Vial Terciario Entre La Sabana Del Departamento De Córdoba Que Inicia Entre La Ruta 66525 (Chinú – Las Lomas – El Tigre) Y Continúa Hasta Aguas Vivas – Flecha Sevilla – Retiro De Los Pérez – Municipio De Chinú, **valor del proyecto:** \$18.151.201.248, recursos procedentes SGR -Sistema General De Regalías, **entidad Ejecutora:** municipio de Chinú, a 31 diciembre de 2022 se encontraba en ejecución.

**Proyecto:** Construcción De Placa Huella 580 M En El Corregimiento De Castilleral Zona Rural Del Municipio De Santa Cruz De Lorica, Departamento De Córdoba, por un **valor** de \$899.360.663 , ejecutado con recursos propios de la Gobernación de Córdoba, obre ejecutada por el municipio De Santa Cruz De Lorica, a diciembre 31 de 2022 se encontraba en ejecución

**Proyecto:** Construcción De Placa Huella 600 M En El Corregimiento De San Sebastián Zona Rural Del Municipio De Santa Cruz De Lorica, Departamento De Córdoba, por un



valor de \$899.937.526, recursos procedentes de la Gobernación de Córdoba – recursos propios obra ejecutada por el municipio de Lorica, se encuentra en ejecución.

**Proyecto:** Construcción De Pavimento Rígido En La Vía Vereda Nuevo Mundo Y Corregimiento Caño Grande En El Municipio De San Bernardo Del Viento, Córdoba, por un valor de \$6.000.000.000, recursos procedentes del Sistema General De Regalías, obra ejecutada por municipio De San Bernardo Del Viento y se encuentra en ejecución Etapa final.



**Proyecto:** Mejoramiento De La Vía Que Conduce A La Vereda El Cerro - Sitio Viejo En El Municipio De Chimá Córdoba, **Valor:** \$3.198.191.139, **Fuente De Financiación:** Sistema General De Regalías, **Entidad Ejecutora:** Municipio De Chimá, **Estado:** En Ejecución Etapa Final



**Proyecto:** Mejoramiento De Vía Terciaria Entre Los Corregimientos La Salada Y Nuevo Nariño Del Municipio Los Córdoba, Córdoba, **Valor:** \$ 5.807.528.179, **Fuente De Financiación:** Sistema General De Regalías, **Entidad Ejecutora:** Municipio De Chimá, **Estado:** En Ejecución Etapa Final



**Proyecto:** Mejoramiento Por Medio De La Construcción De Placa Huella De La Red Vial Terciaria En La Vereda Porvenir - La Cabaña - El Cerro, En La Zona Rural Del Municipio De San José De Ure. - Etapa 1, **Valor:** \$ 1.943.142.089 , **Fuente De Financiación:** Sistema General De Regalías., **Entidad Ejecutora:** Municipio De San José De Ure , **Estado:** Ejecutado

**Proyecto:** "Construcción De Placa Huella En La Zona Urbana Del Corregimiento El Silencio Del Municipio De Puerto Escondido - Departamento De Córdoba", **Valor:** \$2.572.899.616, **Fuente De financiación:** Sistema General De Regalías, **Entidad Ejecutora:** Municipio De Puerto Escondido, **Estado:** En Ejecución Etapa Final

**Proyecto:** Mejoramiento De La Vía Que Comunica La Vereda Buenos Aires Con El Casco Urbano Del Municipio De Pueblo Nuevo En El Departamento De Córdoba **Valor:** \$3.461.615.084, **Fuente De financiación:** Sistema General De Regalías, **Entidad Ejecutora:** Municipio De Pueblo Nuevo, **Estado:** En Ejecución.

**Proyecto:** Mejoramiento De Vía Terciaria Que Intercomunica. A La Troncal De Occidente Con El Corregimiento Trementino Bulero Del Municipio De Sahagún -Córdoba, **Valor:** \$ 5.500.000.000, **Fuente De financiación:** Sistema General De Regalías, **Entidad Ejecutora:** Municipio De Sahagún, **Estado:** En Ejecución

**Proyecto:** Mejoramiento De La Vía Que Comunica La Transversal Del Caribe Sector Moñitos - San Bernardo Del Viento En El Sector La Rada Municipio De Moñitos Departamento De Córdoba, **Valor:** \$4.729.322.216, **Fuente De financiación:** Sistema General De Regalías, **Entidad Ejecutora:** Municipio De Moñitos, **Estado:** En Ejecución.

**Proyecto:** Construcción De Obras De Mitigación, Recuperación De La Banca, Obras De Drenaje Y Pavimento Rígido En El Corregimiento De Tierradentro Y En Los Corregimientos: El Guineo, Popayán Y Si Se van, Del Municipio De Canalete, **Valor:** \$3.187.268.972,86, **Fuente De financiación:** Sistema General De Regalías, **Entidad Ejecutora:** Gobernación De Córdoba, **Población Beneficiada:** 15.437, **Estado:** Ejecutado.





**Proyecto:** Mejoramiento De Las Vías Corregimiento De Los Gómez En El Municipio De Lorica, Porvenir- Peñón - Cerro - Petrona - Aserradero En El Municipio De San Antero Y Villa Fátima - Perpetuo Socorro En El Municipio De San Bernardo En El Departamento De Córdoba Derivada Del Convenio N°912 De 2021 Suscrito Entre La Gobernación De Córdoba Y E Invias, **Valor:** \$ 12.735.074.464, **Fuente De financiación:** Invias, **Entidad Ejecutora:** Gobernación De Córdoba, **Población Beneficiada:** 21.595, **Estado:** En Ejecución



**Proyecto:** Mejoramiento De Vías Terciarias Mediante La Construcción De Pavimento Rígido En El Sector INCORA - Faro, Zona Rural Del Municipio De Valencia, Departamento De Córdoba, **Valor:** \$4.802.706.494, **Fuente De financiación:** Sistema General De Regalías – SGR, **Entidad Ejecutora:** Gobernación De Córdoba, **Población Beneficiada:** 42.971, **Estado:** En Ejecución

**Proyecto:** Mejoramiento De Vías Terciarias Mediante La Construcción De Pavimento En Concreto Hidráulico En El Corregimiento De Jaraguay, Zona Rural Del Municipio De Valencia, Córdoba, **Valor:** \$19.373.554.205, **Fuente De financiación:** Sistema General De Regalías – SGR, **Entidad Ejecutora:** Gobernación De Córdoba, **población Beneficiada:** 42.971, **Estado:** En Ejecución



Para el cumplimiento de la meta “kilómetros de vías urbanas intervenidas apoyadas” se cumplió la meta, con una inversión durante el 2022 de \$20,935,757,453 lo cual representa los pagos efectuados durante la vigencia de los siguientes proyectos, (los pagos se realizan de acuerdo al porcentaje de avance de cada uno de los proyectos y cuando son con recursos de regalías y el ejecutor es el municipio el recurso se gira en su totalidad).

**Proyecto:** Construcción De Pavimento Rígido En Los Barrios: Getsemaní, San Pedro, Barrio Nuevo, Las Palmeras Y Los Olivos De La Zona Urbana Del Municipio De Tuchín, **valor:** \$4.300.000.000, **Fuente De financiación:** Sistema General De Regalías, **Entidad Ejecutora:** Municipio De Tuchín, **Estado:** En Ejecución

**Proyecto:** Mejoramiento De Tramos Viales En Las Comunas 4, 6 Y 9 Del Municipio De Montería Para La Movilidad Del Sistema Estratégico De Transporte Público De Pasajeros SETP. Montería, **Valor:** \$ 15.999.941.838, **Fuente De financiación:** Sistema General De Regalías, **Entidad Ejecutora:** Municipio De Montería, **Estado:** En Ejecución

**Proyecto:** Reparación De Pavimento En Concreto Hidráulico Etapa III En La Zona Urbana Del Municipio De Montelíbano - Departamento De Córdoba, **Valor:** \$1.021.683.319, **Fuente De financiación:** Sistema General De Regalías, **Entidad Ejecutora:** Gobernación, **población Beneficiada:** 35.672, **Estado:** Ejecutado



**Proyecto:** Construcción De Pavimento En La Carrera 2 Entre Calle 28a Y Calle 22a, Y En La Carrera 3 Entre Calle 28a Y Calle 26 En El Casco Urbano Del Municipio De Moñitos, Córdoba. **Valor:** \$2.663.948.312, **Fuente De financiación:** Recursos Propios, **Entidad Ejecutora:** Convenio - Ejecutando Moñitos, **población Beneficiada:** 3.780, **Estado:** En Ejecución.





En cumplimiento de la meta “número de proyectos de pre inversión de infraestructura vial ejecutados” se cumplió la meta, con una inversión durante el 2022 de \$393,452,350 lo cual representa los pagos efectuados durante la vigencia del siguiente proyecto, (los pagos se realizan de acuerdo al porcentaje de avance de cada uno de los proyectos).

**Proyecto:** Estudio, Diseño Y Construcción De Un Puente Colgante Metálico Sobre El Rio Verde A La Altura Del Corregimiento De Saiza, Municipio De Tierralta, Córdoba, **Valor:** \$ 1.000.000.000, **Fuente De financiación:** Recursos Propios, **Entidad Ejecutora:** Gobernación, **población Beneficiada:** 7.744, **Estado:** En ejecución



En cumplimiento de la meta “Kilómetros de vías departamentales con mantenimiento rutinario” se cumplió la meta, con una inversión durante el 2022 de \$9,529,513,656 lo cual representa los pagos efectuados durante la vigencia de los siguientes proyectos, (los pagos se realizan de acuerdo al porcentaje de avance de cada uno de los proyectos y cuando son con recursos de regalías y el ejecutor es el municipio el recurso se gira en su totalidad).

**Proyecto:** Mantenimiento Y Mejoramiento De Vías Terciarias A Través De La Administración Y Operación Del Banco De Maquinaria De La Gobernación De Córdoba **Valor:** \$4.186.316.039, **Fuente De financiación:** Recursos Propios, **Entidad Ejecutora:** Gobernación, **Estado:** Ejecutado





**Proyecto:** Administración, Operación Y Mantenimiento De La Maquinaria Y Volquetas De Propiedad De La Gobernación De Córdoba, Para Mantenimientos Y/O Rehabilitación De La Red Vial Terciaria Departamental Y Mitigación De Puntos Críticos En El Departamento De Córdoba, **Valor:** 2.665.281.631, **Fuente De financiación:** Recursos Propios, **Entidad Ejecutora:** Gobernación, **Estado:** Ejecutado

**Proyecto:** Mantenimiento Rutinario De La Carretera Caserío El 15- Tierralta Desde El K40+00 Tramo 5, En El Departamento De Córdoba, **Valor:** \$ 19.242.145, **Fuente De financiación:** Recursos Propios, **Entidad Ejecutora:** Gobernación, **Estado:** Ejecutado

**Proyecto:** Mantenimiento Y Mejoramiento De La Carretera Sahagún - Corregimiento De Catalina, En El Departamento De Córdoba, **Valor:** \$ 6.000.000.000, **Fuente De financiación:** Sistema General De Regalías, **Entidad Ejecutora:** Gobernación, **Estado:** En ejecución



### 3.2.1.6.2.2. Subprograma: Construcción y/o, mantenimiento y/o rehabilitación de puentes y/u obras de arte.

Meta de Producto	Indicador	Línea Base	Meta Programada 2022	Meta Alcanzada 2022	% De Avance de La Meta
5 puentes y/u obras de arte construidos y/o mantenidos y/o rehabilitados..	Número de puentes y/u obras de arte construidos y/o mantenidos y/o rehabilitados..	0	1	3	300%

Logros: En cumplimiento del indicador “Número de proyectos de vías regionales gestionados y ejecutados” se cumplió la meta, con una inversión durante el 2022 de \$ 6,142,526,887 lo cual representa los pagos efectuados durante la vigencia de los siguientes proyectos, (los pagos se realizan de acuerdo al porcentaje de avance de cada uno de los proyectos y cuando son con recursos de regalías y el ejecutor es el municipio, el recurso se gira en su totalidad).

Proyecto: Construcción De Tres Puentes Vehiculares Sobre El Caño Bugre, En Los



Corregimientos De: Mateo Gómez (1), Retiro De Los Indios (1) Y En La Vereda El Zapal – Corregimiento De Rabolargo (1) En El Municipio De Cereté - Departamento De Córdoba, Valor: \$ 9.344.312.607, Fuente De financiación: Recursos Propios, Entidad Ejecutora: Municipio De Cereté, Estado: En Ejecución.



Proyecto: Construcción De Un (1) Puente Vehicular Tipo Viga Y Losa De L = 26.00 M, Sobre La Vía Al Corregimiento Los Esquimales, Municipio De Los Córdoba Córdoba, Valor: \$1.934.551.038, Fuente De financiación: Sistema General De Regalías –, Entidad Ejecutora: Municipio De Los Córdoba Estado: En ejecución



Proyecto: Construcción De Un Puente En El Corregimiento De Bonga mella En El Municipio De San Pelayo, Departamento De San Pelayo, Departamento De Córdoba, Valor: \$2.641.894.226, Fuente De financiación: Recursos Propios Gobernación de Córdoba, Entidad Ejecutora: Convenio - Ejecutor Municipio De San Pelayo, Estado: En ejecución





**Proyecto:** Construcción De Obras De Drenaje Sobre La Quebrada Raya, En La Vía Entre El Municipio De La Apartada Y El Municipio De Ayapel, **Valor:** \$1.282.653.514, **Fuente De financiación:** Sistema General De Regalías, **población beneficiada:** 11.560 Habitantes, **Estado:** Ejecutado



### 3.2.1.6.2.3 Subprograma: Fortalecimiento Institucional, para una infraestructura con eficiencia financiera y eficacia operativa

Meta de Producto	Indicador	Línea Base	Meta Programada 2022	Meta Alcanzada 2022	% De Avance de La Meta
100% de apoyo, técnico, administrativo y financiero en las obras de infraestructura ejecutadas por la Gobernación de Córdoba	Porcentaje de apoyo, técnico, administrativo y financiero en las obras de infraestructura ejecutadas por la Gobernación de Córdoba	100	1	1	100%

**Logros:** En cumplimiento de la meta “100% de apoyo, técnico, administrativo y financiero en las obras de infraestructura ejecutadas por la Gobernación de Córdoba” se cumplió la meta, con una inversión durante el 2022 de \$801,533,596 con las distintas prestaciones de servicios de supervisión a los proyectos de la secretaria de infraestructura.



### 3.2.1.7 Componente: Minas y Energía para la Competitividad.

#### 3.2.1.7.1 Programa: Desarrollo sostenible del sector minero energético.

**Objetivo del programa.** Mejorar la competitividad del sector minero energético mediante el uso eficiente y sostenible de los recursos en el territorio.

##### 3.2.1.7.1.1. Subprograma: Producción de energética sostenible en Córdoba

Meta de Producto	Indicador	Línea Base	Meta Programada 2022	Meta Alcanzada 2022	% De Avance de La Meta
Implementar 3 convenios interinstitucionales para la producción de energía eléctrica no convencional	Número de convenios interinstitucionales implementados para la producción de energía eléctrica no convencional	0	1	0	0%
Implementar 4 acciones de promoción para la utilización de fuentes no convencionales de energía	Número de acciones de promoción para la utilización de fuentes no convencionales de energía	0	1	1	100%

**Dificultades:** La meta del indicador “Número de convenios interinstitucionales implementados para la producción de energía eléctrica no convencional” no se pudo cumplir durante el 2022, aun cuando se han realizado iniciativas para el mismo, la secretaria de infraestructura seguirá insistiendo en gestionar recursos y aprobar un proyecto para dar el cumplimiento de la meta.

**Logros:** En lo referente a la meta del indicador “Número de acciones de promoción para la utilización de fuentes no convencionales de energía” se cumplió la meta en un 100%, en cuanto a la gestión en dicha vigencia con la aprobación del proyecto, quedando como reto la ejecución del mismo en la vigencia 2023, debido a que, a 31 de diciembre de 2022, no se alcanzó a legalizar el acta de inicio

**Proyecto:** Construcción, Instalación E Implementación De 38 Soluciones Solares Fotovoltaicas Para Viviendas Rurales En La Zona De Restitución De Tierras No Interconectada Vereda El Torno Parcelas El Levante En El Municipio De Montería, Córdoba, El Cual Tiene Un Costo De \$ 2.000.000.000, Entidad Ejecutora: Gobernación De Córdoba, Se Beneficiarán 152 Viviendas., Estado: Sin Iniciar (aun cuando el proyecto está sin iniciar la secretaria al gestionar el proyecto está promocionando acciones para la utilización de fuentes no convencionales de energía).





### 3.2.1.7.2 Programa: Servicios públicos con equidad social (energía rural y gas).

**Objetivo del programa:** Mejorar la calidad de vida de los cordobeses dándoles el acceso a los servicios públicos de energía y gas

#### 3.2.1.7.2.1 Subprograma: Servicio de energía con **equidad**.

Meta de Producto	Indicador	Línea Base	Meta Programada 2022	Meta Alcanzada 2022	% De Avance de La Meta
Beneficiar 932 nuevas familias rurales con servicio de energía eléctrica	Número de nuevas familias rurales beneficiadas con servicio de energía eléctrica	783.396	210	204	97%

**Logros:** En cumplimiento de la meta del indicador “Número de nuevas familias rurales beneficiadas con servicio de energía eléctrica” se cumplió la meta, con una inversión durante el 2022 de \$1,020,960,470 lo cual representa los pagos efectuados durante la vigencia de los siguientes proyectos, (los pagos se realizan de acuerdo al porcentaje de avance de cada uno de los proyectos y cuando son con recursos de regalías y el ejecutor es el municipio el recurso se gira en su totalidad).

**Proyecto:** Construcción De Redes De Media Y Baja Tensión Y Montaje De Subestaciones En Zona Rural De Los Municipios De Moñitos, Tierralta Y Valencia, Departamento De Córdoba, **Valor:** \$8.275.600.645, **Fuente De financiación:** Sistema General De Regalías, **Entidad Ejecutora:** Gobernación De Córdoba, **población Beneficiada:** 2.060 Familias, **Estado:** En ejecución





**Proyecto:** Mejoramiento, Adecuación Y Mantenimiento De La Subestación Eléctrica Del Edificio Palacio De Naín Sede De La Gobernación De Córdoba En El Municipio De Montería, **Valor:** \$543,187,943, **Fuente De financiación:** Recursos Propios Gobernación De Córdoba, **Entidad Ejecutora:** Gobernación De Córdoba, **Estado:** Ejecutado



**Proyecto:** Construcción De Redes Eléctricas En Media Y Baja Tensión Y Montaje De Una Subestación De 25kva En La Vereda Londres Zona De Restitución De Tierra En El Municipio De Montería, Departamento De Córdoba, **Valor:** \$174.649.982, **Fuente De financiación:** Recursos Propios Gobernación De Córdoba, **Entidad Ejecutora:** Gobernación De Córdoba, **Estado:** Ejecutado



### 3.2.1.7.2.2 Subprograma: Gas domiciliario con equidad.

Meta de Producto	Indicador	Línea Base	Meta Programada 2022	Meta Alcanzada 2022	% De Avance de La Meta
Apoyar 2 proyectos de ampliación de cobertura de gas	Número de proyectos de ampliación de cobertura de gas apoyados	0	1	1	100%

**Logros:** En Cumplimiento De La Meta Del Indicador “Número De Proyectos De Ampliación De Cobertura De Gas Apoyados” Se Cumplió La Meta, Con El Siguiente Proyecto:

Proyecto: Subsidio A La Instalación Conexión De Acometidas, Centro De Medición Y Red Interna Domiciliaria De Gas Por Redes Para Los Usuarios De Menores Ingresos En La



Zona Rural Del Municipio De Lorica – Departamento De Córdoba, Valor: \$3.091.000.000, Fuente De Financiación: Sistema General De Regalías, Entidad Ejecutora: Gobernación De Córdoba, Estado: Sin Iniciar (aun cuando el proyecto está sin iniciar la secretaria al gestionar el proyecto da cumplimiento al indicador de la meta, apoyando proyectos de ampliación de cobertura de gas).

### **3.2.1.8. Componente: Desarrollo Urbano y equipamiento.**

#### **3.2.1.8.1. Programa: Equipamiento con equidad social.**

**Objetivo del programa:** Apoyar la construcción, mantenimiento y dotación o rehabilitación de espacios donde se realicen actividades complementarias que proporcionen a la población servicios de bienestar social y de apoyo a las actividades económicas, sociales, culturales y recreativas.

#### **3.2.1.8.1.1 Subprograma: Gestión, construcción o dotación y mantenimiento y/o restauración de proyectos estratégicos.**

Meta de Producto	Indicador	Línea Base	Meta Programada 2022	Meta Alcanzada 2022	% De Avance de La Meta
3 proyectos de equipamientos estratégicos construidos o dotados, en mantenimiento y/o restaurados por la Gobernación, APP, o Privados	Número de proyectos de equipamientos estratégicos construidos o dotados, en mantenimiento y/o restaurados por la Gobernación, APP, o Privados	0	1	4	400%

**Logros:** En cumplimiento de la meta del indicador “Número de proyectos de equipamientos estratégicos construidos o dotados, en mantenimiento y/o restaurados por la Gobernación, APP, o Privados” se cumplió la meta, con una inversión durante el 2022 de \$7,758,453,547 lo cual representa los pagos efectuados durante la vigencia de los siguientes proyectos, (los pagos se realizan de acuerdo al porcentaje de avance de cada uno de los proyectos y cuando son con recursos de regalías y el ejecutor es el municipio el recurso se gira en su totalidad).

**Proyecto:** Mantenimiento Y Adecuación Física De Las Instalaciones Del Coliseo De Ferias Miguel Villamil Muñoz Ubicado En El Municipio De Montería, Córdoba, En Virtud De La Feria De La Ganadería Y Agro Industrial De Córdoba Numero 60, Valor: \$371,109,164, **Fuente De financiación:** Recursos Propios, **Entidad Ejecutora:** Gobernación De Córdoba, **población Beneficiada:** 10.974, **Estado:** Ejecutado.



**Proyecto:** Mantenimiento Y Mejoras Locativas En Diferentes Puntos Del Coliseo De Ferias Miguel Villamil Del Municipio De Montería, Córdoba, **Valor:** \$83,386,511, **Fuente De financiación:** Recursos Propios, **Entidad Ejecutora:** Gobernación De Córdoba, **población Beneficiada:** 10.974, **Estado:** Ejecutado

**Proyecto:** Mantenimiento Y Mejoras Locativas De La Casa De La Mujer En El Municipio De Montería, Departamento De Córdoba, **Valor:** \$ 256.898.961, **Fuente De financiación:** Recursos Propios, **Entidad Ejecutora:** Gobernación, **Estado:** En ejecución En Etapa Final



**Proyecto:** Construcción Del Muelle Ecoturístico, En El Municipio De Ayapel **Valor:** \$7.303.957.872, **Fuente De financiación:** Sistema General De Regalías, **Entidad Ejecutora:** Municipio De Ayapel, **Estado:** En ejecución





### 3.2.1.8.1.2 Subprograma: Edificaciones públicas.

Meta de Producto	Indicador	Línea Base	Meta Programada 2022	Meta Alcanzada 2022	% De Avance de La Meta
2 proyectos de edificaciones públicas gestionados, construidos o dotados o cofinanciados	Número de proyectos de edificaciones públicas gestionados, construidos o dotados o cofinanciados	0	1	4	400%

**Logros:** En cumplimiento de la meta del indicador “Número de proyectos de edificaciones públicas gestionados, construidos o dotados o cofinanciados” se cumplió la meta, con una inversión durante el 2022 de \$6,859,531,786 lo cual representa los pagos efectuados durante la vigencia de los siguientes proyectos, (los pagos se realizan de acuerdo al porcentaje de avance de cada uno de los proyectos y cuando son con recursos de regalías y el ejecutor es el municipio el recurso se gira en su totalidad).

**Proyecto:** Construcción Y Adecuación Centro Cultural Ubicado En La Carrera 12 # 13-87 En El Municipio De Cereté. Departamento De Córdoba, **Valor:** \$2.034.577.648, **Fuente De financiación:** Sistema General De Regalías, **Entidad Ejecutora:** Convenio - Ejecutor Cereté, **población Beneficiada:** 105.815, **Estado:** En ejecución





**Proyecto:** Construcción Del Centro Cultural San Juan De Sahagún, **Valor:** \$13.719.063.572, **Fuente De financiación:** Recursos Empréstito **Entidad Ejecutora:** Convenio - Ejecutor Sahagún, **población Beneficiada:** 137.527, **Estado:** En ejecución



**Proyecto:** Construcción Del Centro De Comercio Rural Zenú Ubicado En El Municipio De Tuchín, Córdoba, **Valor:** \$3.000.000.000, **Fuente De financiación:** Recursos Empréstito, **Entidad Ejecutora:** Municipio De Tuchín, **población Beneficiada:** 80.478 **Estado:** En ejecución



**Proyecto:** Construcción De La Casa De La Cultura Del Municipio De Valencia Córdoba, **Valor:** \$6,881,383,020, **Fuente De financiación:** SGR, **Entidad Ejecutora:** Municipio De Valencia, **Estado:** En ejecución



### 3.2.1.8.1.3 Subprograma: Espacio Público.

Meta de Producto	Indicador	Línea Base	Meta Programada 2022	Meta Alcanzada 2022	% De Avance de La Meta
Construir y cofinanciar 5 proyectos de espacios Públicos, (parques, plazas, boulevares, etc.)	Número de proyectos de espacios Públicos, (parques, plazas, boulevares, etc.) construidos y cofinanciados	0	2	4	200%

**Logros:** En cumplimiento de la meta del indicador “Número de proyectos de espacios Públicos, (parques, plazas, boulevares, etc.) construidos y cofinanciados” se cumplió la meta, con una inversión durante el 2022 de \$11,554,053,462 lo cual representa los pagos efectuados durante la vigencia de los siguientes proyectos, (los pagos se realizan de acuerdo al porcentaje de avance de cada uno de los proyectos y cuando son con recursos de regalías y el ejecutor es el municipio el recurso se gira en su totalidad).

**Proyecto:** Adecuación Y Remodelación De Los Parques En El Barrio La Pesquera, La Paz, San Carlos Y Pablo VI Del Municipio De Montelíbano Córdoba, **Valor:** \$1.327.370.082, **Fuente De financiación:** Sistema General De Regalías, **Entidad Ejecutora:** Gobernación, **población Beneficiada:** 15.500, **Estado:** En ejecución



**Proyecto:** Aunar Esfuerzos Para La Culminación Del Proyecto De Construcción Del Mercado Publico Del Municipio De San Antero, Departamento De Córdoba, **Valor:** \$ 6.999.962.590, **Fuente De Financiación:** Recursos Propios, **Entidad Ejecutora:** Convenio - Ejecutor San Antero, **población beneficiada:** 35.328, **Estado:** En ejecución.



**Proyecto:** Construcción Parque Recreativo En El Barrio 11 De Septiembre En El Municipio De Ciénaga De Oro, Córdoba, **Valor:** \$927.259.452, **Fuente De financiación:** Recursos Propios, **Entidad Ejecutora:** Gobernación De Córdoba, **Estado:** En ejecución.



**Proyecto:** Construcción De Parques En Los Corregimientos Los Carretos, El Banco Y Los Castillos, Zona Rural Del Municipio De San Andrés De Sotavento, Córdoba, **Valor:** \$ 3.890.405.831,84, **Fuente De Financiación:** Sistema General De Regalías, **Entidad Ejecutora:** Convenio - Ejecutor San Andrés, **Población Beneficiada:** 2.841, **Estado:** Ejecutado.



**Proyectos de otros sectores, bajo supervisión de la Secretaría De Infraestructura.**





Adicionalmente, la secretaria de infraestructura ejerce supervisión a proyectos que apuntan a metas del plan de desarrollo de responsabilidad de otras dependencias, según las siguientes descripciones:

**Programa:** Innovación, Organización y Fortalecimiento Institucional para el Deporte y la recreación.

**Subprograma:** Escenarios deportivos y recreativos para la comunidad.

**Indicador:** Número de escenarios deportivos, construidos, intervenidos y equipados para su uso.

Entidad Ejecutora	Nombre Del Proyecto	Valor	Secretaría y/o Dependencia Responsable
Gobernación	Construcción De Cancha De Softbol Y Cancha De Futbol En El Barrio San Bernardo Entre Carrera 25 Y Calle 23 Esquina, Zona Urbana Del Municipio De Montelíbano	\$ 3.509.458.394	Indeportes
Gobernación	Construcción Del Complejo Deportivo En El Municipio De Santa Cruz De Lorica, Departamento De Córdoba	\$ 20.990.807.332	Indeportes
Gobernación	Construcción Y Adecuación De La Unidad Recreo deportiva del Municipio de Tierralta - Departamento De Córdoba	\$ 16.169.234.803	Indeportes
Gobernación	Construcción Del Complejo Deportivo En El Municipio De Valencia Córdoba	\$ 13.165.010.474	Indeportes

**Programa:** Creación, circulación y acceso a la cultura

**Subprograma:** Infraestructura cultural.

**Indicadores:**

1. Número de diseños y construcción de infraestructuras de nuevas sedes culturales y/o espacios físicos apropiados.
2. Número de mantenimientos, restauración y adecuación de la infraestructura cultural del Departamento realizados.

Entidad Ejecutora	Nombre Del Proyecto	Valor	Secretaría y/o Dependencia Responsable
Gobernación	Construcción Del Complejo Cultural Y Deportivo De La Galleta De Soda Y El Diabolín En El Municipio De Purísima	\$ 6.975.398.652	Cultura
Gobernación	Adecuación Y Mantenimiento Del Archivo General E Histórico De Córdoba Biblioteca Departamental David Martínez Y Biblioteca Publica Alexis Zapata Meza En El Municipio De Montería Córdoba	\$ 164.444.132	Cultura

**Programa:** Agua Potable para el Bienestar

**Subprograma:** Agua para el bienestar

**Indicador:** Número de captaciones construidas en la zona urbana.

Entidad Ejecutora	Nombre Del Proyecto	Valor	Secretaría y/o Dependencia Responsable
-------------------	---------------------	-------	--



Gobernación	Recuperación Del Sistema Y Estabilización De La Zona De Captación Del Acueducto Regional Aguas Del Sinú - Eras- De Los Municipios De Cereté, San Carlos, Ciénaga De Oro Y Sahagún- Departamento De Córdoba – Ajuste	\$ 6.999.613.378	Aguas De Córdoba
-------------	---	------------------	------------------

**Programa:** Saneamiento básico para el bienestar

**Subprograma:** Alcantarillado para el Bienestar

**Indicador:** Metros lineales de red de alcantarillado instalados

Entidad Ejecutora	Nombre Del Proyecto	Valor	Secretaría y/o Dependencia Responsable
Gobernación	Aunar Esfuerzos Administrativos, Financieros Y Técnicos Con El Fin De Ejecutar El Proyecto Denominado Terminación Proyecto Extensión De Redes De Alcantarillado Sanitario En El Municipio De Puerto Libertador Córdoba, En El Marco Del Convenio No. 212080	\$ 4.890.770.025	Aguas De Córdoba
Gobernación	El Departamento De Córdoba - Secretaría De Infraestructura En Calidad De Comodante Entrega Título De Comodato O Préstamo De Uso Al Comodandatarario - Aguas De Córdoba S.A, E.S.P, El Equipo De Hidro succión También Conocido Como "Vactor" De Placas Oss 023 Modelo 2014 (Camión Con Sistema De Succión A Presión Para Operación Y Mantenimiento De Redes De Alcantarillado)	-	Aguas De Córdoba

**Programa:** Prevención y atención de desastres y emergencias para una Córdoba resiliente.

**Subprograma:** Reducción del riesgo

**Indicador:** Número de nuevos proyectos apoyados para la reducción del riesgo en Córdoba.

Entidad Ejecutora	Nombre Del Proyecto	Valor	Secretaría Y/O Dependencia Responsable
Gobernación	Construcción Del Canal En Los Barrios San Jorge Y En Mucha Jagua, Zona Urbana Del Municipio De Montelíbano- Departamento De Córdoba	\$ 1.399.425.574	Interior Y Participación Ciudadana – Dirección De Ambiente Y Gestión Del Riesgo
Gobernación	Construcción De Muro De Contención Para El Control De La Erosión Y Prevención De Inundaciones En Los Barrios Libardo López Y El Prado Del Municipio De Tierralta - Ajuste	\$ 2.000.000.000	Interior Y Participación Ciudadana – Dirección De Ambiente Y Gestión Del Riesgo
Gobernación	Construcción De Las Obras De Mitigación Para La Estabilización Por Amenaza De Inundación Y/O Erosión Del Río Sinú En Los Municipios De Lórica Y San Bernardo Del Viento En El Departamento De Córdoba	\$ 24.298.023.536	Interior Y Participación Ciudadana – Dirección De Ambiente Y Gestión Del Riesgo

**Programa:** Ordenamiento ambiental territorial y sectorial para la sostenibilidad

**Subprograma:** Fortalecimiento del desempeño ambiental territorial y sectorial para la sostenibilidad

**Indicador:** Número de acciones y/o proyectos que promuevan la seguridad hídrica en el departamento implementadas





Entidad Ejecutora	Nombre Del Proyecto	Valor	Secretaría Y/O Dependencia Responsable
Gobernación	Aunar Esfuerzos Para Recuperación Ambiental Y Paisajística De La Ribera Del Río Sinú, En El Municipio De Tierralta, Córdoba	\$ 18.627.599.994	Interior Y Participación Ciudadana – Dirección De Ambiente Y Gestión Del Riesgo
Gobernación	Convenio Si-010-2021 Aunar Esfuerzos Para La Recuperación Ambiental Y Paisajística De La Ribera Del Río Sinú, En El Municipio De San Bernardo Del Viento, Córdoba	\$ 23.832.333.871	Interior Y Participación Ciudadana – Dirección De Ambiente Y Gestión Del Riesgo
Gobernación	Convenio Si-010-2021 Aunar Esfuerzos Para La Recuperación Ambiental Y Paisajística De La Ribera Del Río Sinú, En El Municipio De Valencia Del Viento, Córdoba	\$ 24.304.043.060	Interior Y Participación Ciudadana – Dirección De Ambiente Y Gestión Del Riesgo

**Programa:** Córdoba construye entornos para la convivencia, seguridad y acceso a la justicia

**Subprograma:** Justicia accesible que transforma las subregiones

**Indicadores:**

1. Número de apoyos al Sistema de Responsabilidad Penal al menor infractor
2. Plan Integral de Convivencia y Seguridad Ciudadana –PICSC- formulado, aprobado e Implementado

Entidad Ejecutora	Nombre Del Proyecto	Valor	Secretaría Y/O Dependencia Responsable
Gobernación	Mantenimiento Y Mejoras Locativas En Diferentes Puntos Del Centro De Atención Especializado Villa Luz En El Municipio De Montería	\$ 477.119.744	Interior Y Participación Ciudadana
Gobernación	Aunar Esfuerzos Técnicos Administrativos Y Financieros Para Realizar Los Estudios, Diseños Y Construcción De Estación Base De Distrito Tipo B De Policía En El Municipio De Montelíbano	\$ 20.713.972.146	Interior Y Participación Ciudadana

**Programa:** Accesibilidad a los servicios de salud con oportunidad e integralidad para los cordobeses.

**Subprograma:** Autoridad Sanitaria fortalecida desde la intersectorialidad

**Indicadores:**

1. Número de empresas sociales del estado para atención a la salud, cofinanciadas en la construcción, remodelación, adecuación y dotación Centros de Atención para emergencia Covid-19 y Post-Covid-19.
2. Número de mantenimientos preventivos, correctivos para el fortalecimiento al laboratorio de salud pública, para emergencia Covid-19 y Post Covid

Entidad Ejecutora	Nombre Del Proyecto	Valor	Secretaría Y/O Dependencia Responsable
Gobernación	Construcción Del Nuevo Hospital San Rafael De Chinú	\$ 18.340.270.256	Desarrollo De La Salud
Gobernación	Obras De Mantenimiento De Infraestructura Incluido Mobiliario En El Marco Del Proyecto Fortalecimiento De Capacidades Instalada De Ciencia Y Tecnología Del Laboratorio De Salud Pública De Córdoba Para Atender Problemáticas Asociadas Con Agentes Biológicos De Alto Riesgo Para La Salud Humana En El Departamento De Córdoba	\$ 3.285.409.819	Desarrollo De La Salud



**Programa:** Cobertura educativa con equidad para el Bienestar de los Cordobeses

**Subprograma:** Infraestructura Educativa.

**Indicadores.**

1. Número de Establecimientos Educativos con construcción, manteniendo o mejoramiento de la infraestructura, intervenidas.
2. Número de sedes subregionales para la educación superior, técnica y tecnológica construidas.
3. Número de acciones implementadas para garantizar los derechos de la primera infancia, infancia y adolescencia.

Entidad Ejecutora	Nombre Del Proyecto	Valor	Secretaría Y/O Dependencia Responsable
Gobernación	Construcción De Aulas Y Obras Complementarias En Instituciones Educativas De Carácter Público Del Municipio De Montería – Córdoba	\$ 4.672.731.149,00	Educación
Gobernación	Ampliación De La Infraestructura Educativa Del Instituto San Jorge Primera Fase En El Municipio De Montelíbano – Córdoba	\$ 7.699.217.160,00	Educación
Gobernación	Construcción Y Dotación De Aulas Digitales En Los Municipios No Certificados En Educación, Ubicados En La Zona Rural Del Departamento De Córdoba	\$ 19.911.798.519	Educación
Gobernación	Aunar Esfuerzos Técnicos Y Financieros Para Realizar Demolición De Infraestructura (Auditorio Y Concha Acústica) Y Actividades Complementarias En Las Instalaciones Donde Se Construya La Sede De La Universidad De Córdoba En El Municipio De Sahagún, Departamento De Córdoba	\$ 81.880.642	Educación
Gobernación	Mejoramiento Del Entorno De La Universidad De Córdoba Sede Sahagún, Mediante La Demolición Del Auditorio Y La Concha Acústica Existente Y La Limpieza Del Lago Ubicados En Las Instalaciones De La Sede De La Universidad De Córdoba En El Municipio De Sahagún Córdoba	\$ 77.778.422	Educación
Gobernación	Estudios Y Diseños Técnicos Para La Construcción Del Auditorio Y La Biblioteca De La Universidad De Córdoba Sede Sahagún, Del Departamento De Córdoba	\$ 597.560.704	Educación
Gobernación	Adecuación Y Mantenimiento Del CDI San Felipe En El Municipio De San Bernardo Del Viento Córdoba (Primera Infancia)	\$ 196.717.952	Educación

**Programa:** Gestión administrativa eficiente y transparente

**Subprograma:** Fortalecimiento de la función y gestión pública.

**Indicador:** Número de Sedes de la Gobernación con mantenimiento y mejoramiento

Entidad Ejecutora	Nombre Del Proyecto	Valor	Secretaría Y/O Dependencia Responsable
Gobernación	Mejoramiento, Adecuación Y Mantenimiento De La Subestación Eléctricas Del Edificio Palacio Nain Sede De La Gobernación De Córdoba En El Municipio De Montería	\$ 543.187.943	Gestión Administrativa
Gobernación	Mantenimiento Preventivo, Correctivo Y/O Mejoras Locativas Del Palacio Nain, Sede De La Gobernación De Córdoba Ubicado En La Calle 27 #3-28 Y Adecuación Muro De Cerramiento Lote Calle 25 Entre Carreras 6 Y 9 Del Municipio De Montería	\$ 359.481.714	Gestión Administrativa
Gobernación	Mantenimiento Y Adecuación De Los Pisos 6, 7 Y 8 Del Edificio Morindó Ubicado En El Municipio De Montería, Donde Funcionaran Las Secretarías De Educación Y Desarrollo De La Salud Del Departamento De Córdoba	\$ 1.404.139.242	Gestión Administrativa

**Programa:** Derechos y oportunidades para las mujeres cordobesas.

**Subprograma:** Fortalecimiento y empoderamiento de instancias, autoridades y leyes, en los derechos de las mujeres



**Indicador:** Casa Refugio” u “Hogar de Paso” para las mujeres víctimas de violencia creada e implementada

**Programa:** Atención Integral para los adultos mayores

**Subprograma:** Atención y promoción social para adultos mayores

**Indicador:** Número de apoyos técnicos para el fortalecimiento de Centros de Vida y/o de Bienestar de las personas mayores

Entidad Ejecutora	Nombre Del Proyecto	Valor	Secretaría Y/O Dependencia Responsable
Gobernación	Estudios, Diseños, Construcción Y Dotación De Un Hogar Integral De Paso Para Mujeres Violentadas, Niñas Y Jóvenes En Condiciones Vulnerables De Violencia	\$ 4.100.000.000	Mujer Y Desarrollo Social
Gobernación	Mantenimiento, Adecuación Y Dotación A La Infraestructura Física Del Centro De Vida Y De Bienestar Para La Atención A Adultos Mayores Del Municipio De Tierra Alta, Córdoba	\$ 698.895.654	Mujer Y Desarrollo Social

**Programa:** Inclusión productiva a pequeños productores rurales para el desarrollo

**Subprograma:** Desarrollo y productividad Pos Covid-19

**Indicador:** Número de proyectos de distritos de riego de pequeña escala construidos y/o rehabilitados.

Entidad Ejecutora	Nombre Del Proyecto	Valor	Secretaría Y/O Dependencia Responsable
Gobernación	Aunar Esfuerzos Administrativos, Financieros Y Técnicos Con El Fin De Realizar La Rehabilitación De Los Distritos De Adecuación De Tierras De Propiedad De La Agencia de Desarrollo Rural - ADR Ubicados En El Departamento De Córdoba	\$ 5.200.000.000	Desarrollo Económico Y Agroindustrial

**Programa:** Vivienda y entornos dignos

**Subprograma:** Vivienda y entorno digno

**Indicador:** Número hogares vulnerables beneficiados con subsidios de vivienda de interés social para áreas urbana y rural en la modalidad de vivienda nueva

Entidad Ejecutora	Nombre Del Proyecto	Valor	Secretaría Y/O Dependencia Responsable
Gobernación	Compraventa De Un Predio Ubicado En La Zona Urbana Del Municipio De Montería Con Destino A La Construcción De 20 Viviendas De Interés Social En El Marco Del Proyecto Urbanización Villa Melisa	\$ 320.000.000	Infraestructura- Dirección De Vivienda

Dentro del Plan de Desarrollo, los sectores de competencia de la Secretaría de Infraestructura, corresponden específicamente a: Vivienda, ciudad y territorio, Transporte, Minas y Energía, con los programas de “Equipamiento con equidad social”,



“Infraestructura para el Desarrollo para la Competitividad” y “Servicios públicos con equidad social (energía y gas)”

De estos 3 sectores la secretaria de infraestructura tiene un total de 16 indicadores que son competencia de la misma, de los cuales 6 están alineados con las iniciativas PDET, lo que equivale a un 31% del total de indicadores. Cabe resaltar que todas las iniciativas son pertenecientes al pilar: 2 Infraestructura Y Adecuación De Tierras, sin embargo también le apunta en temas de infraestructura de los pilares: 4 - Educación Rural Y Primera Infancia Rural, y pilar 7 - Sistema Para La Garantía Progresiva Del Derecho A La Alimentación (adultos mayores), incluidos en los Planes de Desarrollo con Enfoque Territorial - PDET.

**Proyectos de los sectores: Minas, Energías y Transporte, ejecutados en municipios (Tierralta, Valencia, Puerto Libertador, Montelíbano, San José de Uré) PDET - Plan de Desarrollo con Enfoque Territorial**

Proyecto Inversión	Valor Del Proyecto	Municipio PDET	Pilar PDET	Población Beneficiada
Aunar Esfuerzos Administrativos, Financieros Y Técnicos Con El Fin De Ejecutar El Proyecto Denominado Terminación Proyecto Extensión De Redes De Alcantarillado Sanitario En El Municipio De Puerto Libertador Córdoba, En El Marco Del Convenio No. 212080	\$ 4.890.770.025	Puerto Libertador	2 - Infraestructura Y Adecuación De Tierras	55.622 personas
Mejoramiento Por Medio De La Construcción De Placa Huella De La Red Vial Terciaria En La Vereda Porvenir - La Cabaña - El Cerro, En La Zona Rural Del Municipio De San José De Uré. - Etapa 1	\$ 1.943.142.089	San José De Uré	2 - Infraestructura Y Adecuación De Tierras	21.595 Personas
Estudio, Diseño Y Construcción De Un Puente Colgante Metálico Sobre El Río Verde A La Altura Del Corregimiento De Saiza, Municipio De Tierralta, Córdoba	\$ 1.000.000.000	Tierralta	2 - Infraestructura Y Adecuación De Tierras	7.744 Personas
Mantenimiento Y Mejoramiento De Vías Terciarias A Través De La Administración Y Operación Del Banco De Maquinaria De La Gobernación De Córdoba	\$ 2.686.588.915	Tierralta - Valencia - San José De Uré - Montelíbano - Puerto Libertador	2 - Infraestructura Y Adecuación De Tierras	1.785 Personas
Administración, Operación Y Mantenimiento De La Maquinaria Y Volquetas De Propiedad De La Gobernación De Córdoba, Para Mantenimientos Y/O Rehabilitación De La Red Vial Terciaria Departamental Y Mitigación De Puntos Críticos En El Departamento De Córdoba	\$ 2.665.281.631	Tierralta - Valencia - San José De Uré - Montelíbano - Puerto Libertador	2 - Infraestructura Y Adecuación De Tierras	1.785 Personas
Mantenimiento Rutinario De La Carretera Caserio El 15-Tierralta Desde El K40+00 Tramo 5, En El Departamento De Córdoba	\$ 19.242.145	Tierralta	2 - Infraestructura Y Adecuación De Tierras	885 Personas
Construcción De Redes De Media Y Baja Tensión Y Montaje De Subestaciones En Zona Rural De Los Municipios De Moñitos, Tierralta Y Valencia, Departamento De Córdoba	\$ 8.275.600.645	Tierralta Y Valencia	2 - Infraestructura Y Adecuación De Tierras	193 Familias

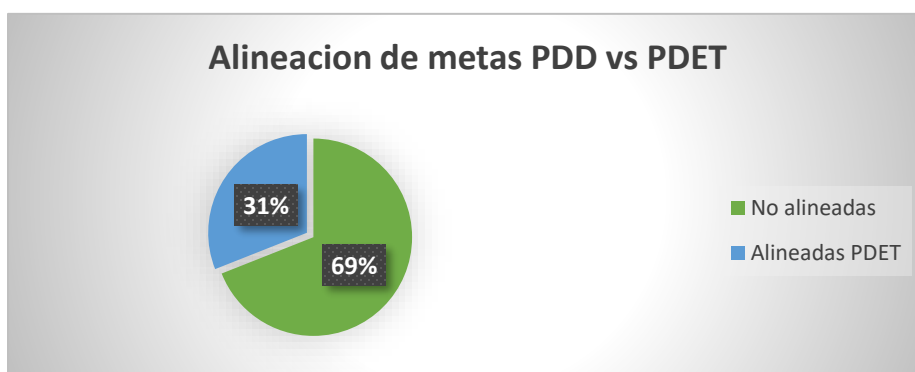
**Proyectos de infraestructura de otros Sectores, ejecutados en municipios . (Tierralta, Valencia, Puerto Libertador, Montelíbano, San José de Uré) - PDET - Plan de Desarrollo con Enfoque Territorial.**

Proyecto Inversión	Valor del Proyecto	Municipio PDET	Pilar PDET	Población Beneficiada
Construcción De La Casa De La Cultura Del Municipio De Valencia Córdoba	\$ 6.881.383.020	Valencia	4 - Educación Rural Y Primera Infancia Rural	42.971 Personas



Proyecto Inversión	Valor del Proyecto	Municipio PDET	Pilar PDET	Población Beneficiada
Construcción Del Complejo Deportivo En El Municipio De Valencia Córdoba	\$ 13.165.010.474	Valencia	4 - Educación Rural Y Primera Infancia Rural	42.971 Personas
Construcción Y Dotación De Aulas Digitales En Los Municipios No Certificados En Educación, Ubicados En La Zona Rural Del Departamento De Córdoba	\$ 19.911.798.519	Tierralta - Valencia – Montelíbano	4 - Educación Rural Y Primera Infancia Rural	
Mantenimiento, Adecuación Y Dotación A La Infraestructura Física Del Centro De Vida Y De Bienestar Para La Atención A Adultos Mayores Del Municipio De Tierralta, Córdoba	\$ 698.895.654	Tierralta	7 - Sistema Para La Garantía Progresiva Del Derecho A La Alimentación	

### Porcentaje De Productos Plan de Desarrollo Departamental -PDD, alineados con iniciativas del Plan de Desarrollo con Enfoque Territorial -PDET



#### 3.2.1.9. Componente: Agua Potable y Saneamiento Básico.

##### 3.2.1.9.1. Programa: Agua Potable para el Bienestar.

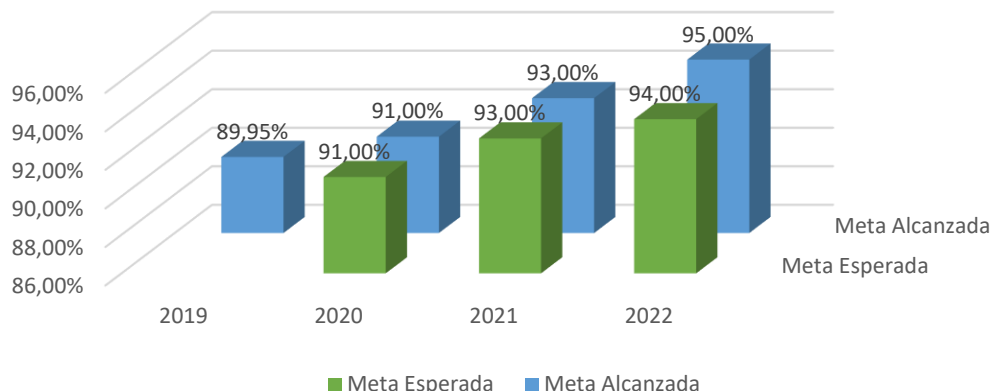
**Objetivo del Programa:** Incrementar la cobertura de servicios eficientes abastecimiento de agua potable en el departamento de Córdoba mediante inversiones en infraestructura sostenible, segura y de calidad que permitan el acceso continuo al servicio.

**Logros:** Meta de resultados: De acuerdo con la línea base de cobertura de acueducto 2019 se encontraba en el 89.95%, la cual al 2022 se ubica en el 95% con un incremento del 5,05% en los tres años de gobierno.





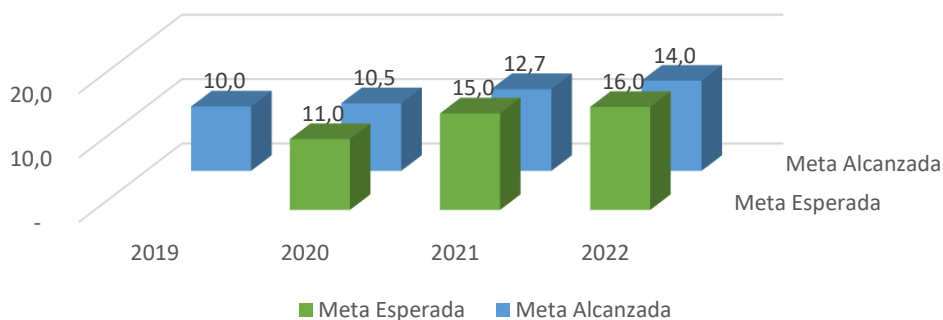
### Comportamiento de la cobertura de acueducto urbano, meta esperada Vs meta alcanzada 2020-2022



Fuente: Ministerio de Vivienda, Ciudad y Territorio- Plan Departamental de Agua

De igual forma se logró aumentar la continuidad del servicio hasta completar las 14 horas/días, evidenciándose un comportamiento por debajo de lo esperado en 2h/d con respecto a lo esperado para vigencia. Sin embargo se continúa gestionando para alcanzar las 18 horas /días en la vigencia 2023.

### Comportamiento de la continuidad del servicio de acueducto urbano ( horas/ día) 2020-2022 Meta Esperado Vs Meta Lograda

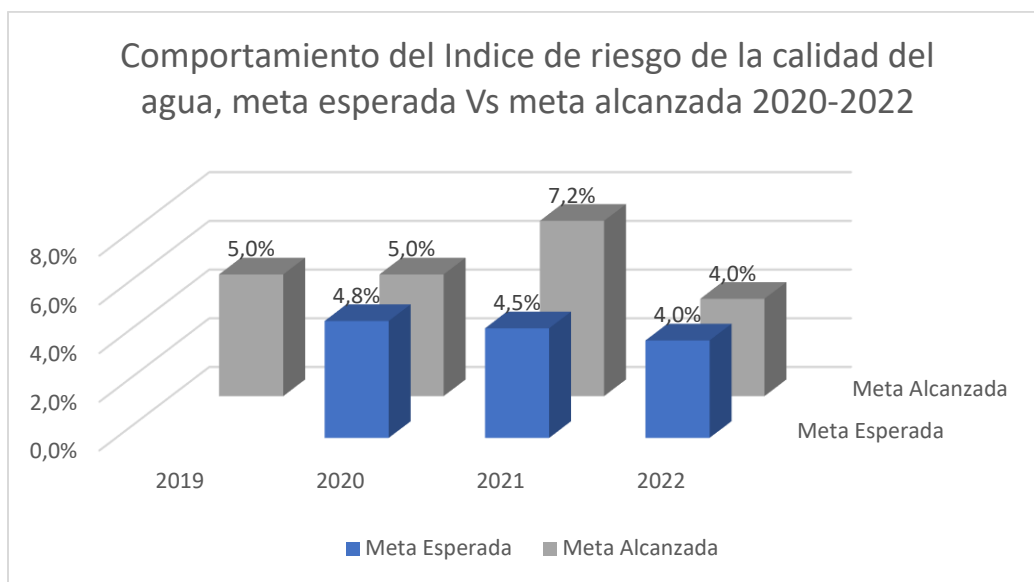


Fuente: Ministerio de Vivienda, Ciudad y Territorio- Plan Departamental de Agua

El Índice de Riesgo de Calidad del Agua para consumo humano – IRCA, se logró disminuir al 2022 en un 1%, partiendo del 5% en la vigencia 2019, sin embargo en la gráfica siguiente se evidencia un incremento del 2,2% del IRCA en la vigencia 2021 en



comparación con el 2019 y un estancamiento de la misma en la vigencia 2020, quedando como reto disminuir este índice, al 3% en la vigencia 2023.



Fuente: Vigilancia de calidad del agua para el consumo humano (Sivicap)

Los anteriores logros se alcanzaron a través de la ejecución de proyectos de impacto, que se desglosan de los indicadores de producto correspondientes al Subprograma agua potable para el bienestar.

### 3.2.1.9.1.1. Subprograma: Agua potable para el bienestar.

**Objetivo del subprograma:** Incrementar la cobertura del servicio de agua potable con calidad certificada en la zona urbana y rural del departamento; a través de la optimización del servicio a los suscriptores de los sistemas de acueducto y la vinculación de nuevos suscriptores a los mismos, que permitan acceso continuo, con calidad y eficiencia

Nombre Indicador	Línea Base	Meta programada	Meta alcanzada
Metros líneas de tubería instalados	250.000	30.000	30.583
Número de metros cúbicos/ día, potables producidos con la construcción, optimización y/o ampliación de una planta de tratamiento de agua potable (ptap) zona urbana.	45.956 m³/día	10.200 m³/día	10.200 m³/día
Numero de campañas de ahorro y uso eficiente del agua en el departamento	17	5	5
Número de micromedidores adquiridos e instalados en la zona urbana para la disminución del Índice de Agua no contabilizada	7.775	2.130	3.288
Número de captaciones construidas zona urbana.	6	2	2
Número de municipios apoyados para la conservación de microcuencas que abastecen los acueductos en el Departamento.	10	1	1
Número de nuevos acueductos veredales construidos	17	2	2
Número de acueductos veredales optimizados, rehabilitados y/o ampliados.	11	4	4



Se suscribió el convenio No. 1133 de 2020 para la optimización y ampliación del sistema de acueducto del municipio de Sahagún. Con la ejecución de este proyecto se aumentó la cobertura del servicio y se lleva agua potable las 24 horas del día el cual beneficia 47.399 habitantes, con una Inversión: \$10.197.799.199

Así mismo, para el caso de la optimización y sectorización hidráulica de la red urbana de acueducto del municipio de Valencia, proyecto con el cual se logrará aumentar la cobertura del casco urbano pasando del 73,5% al 100%, ampliación de cobertura en micro medición del 14% al 100%, garantizando además la continuidad del servicio las 24 horas, beneficiando los 18.024 habitantes del casco urbano del municipio de Valencia del departamento de Córdoba, con una inversión de \$17.579.177.986.

Con los proyectos de optimización del acueducto del municipio de San Antero, acueducto del corregimiento el porvenir en el municipio de San Antero y optimización del sistema de acueducto regional entre los municipios de Cereté y San Carlos del departamento de Córdoba, se cumplió el indicador de las captaciones construidas.

En cuanto al número de municipio apoyados para la conservación de microcuencas, se gestionó proyecto que a 31 de diciembre de 2022 se encontraba proceso de contratación, cuyo objeto es Restauración Ecológica Participativa De La Microcuenca De La Quebrada Nueva Del Municipio De Puerto Libertador Por Valor De \$1.613.018.672, una vez contratado y finalizado el proyecto se cumple con la meta.

En cuanto a los acueductos veredales optimizados se ejecutaron los siguientes proyectos, con los cuales se cumplió la meta esperada para la vigencia.

Optimización de redes de acueducto del corregimiento de Carrillo del municipio de San Pelayo, departamento de Córdoba con un Valor: de \$3.147.613.810 beneficiando una población de 2.350 habitantes

Construcción del sistema de abastecimiento de agua potable para las veredas Cedro Cocido y Santa Paula, corregimiento de Leticia, municipio de montería, departamento de córdoba, con una inversión de \$10.480.000.298 y con una población beneficiada de 2.800 habitantes

Asistencia técnica y operativa para la puesta en marcha de los sistemas de acueducto de las localidades de Jaraquiel, Loma Grande y Las Pulgas del municipio de Montería, con una inversión de \$ 462.624.227 y una población beneficiada de 1.200 habitantes

El grupo social de la entidad realizó las campañas de ahorro y uso eficiente del agua, logrando cumplir la meta de la vigencia, en los siguientes municipios: Sahagún, Valencia, Tierralta, San Bernardo, San Pelayo, Cerete, San Carlos, San Antero y Montería.

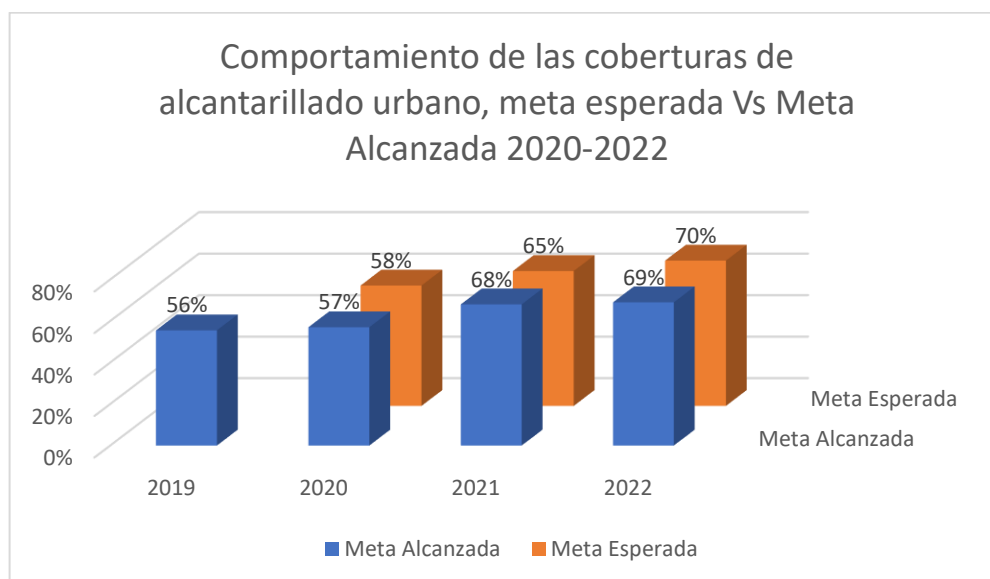


**Retos en Acueducto:** Gestionar recursos para la ejecución de proyectos enfocados en el impacto de los indicadores de agua potable en la zona urbana y rural del departamento

#### 3.2.1.9.2 Programa: Saneamiento básico para el bienestar.

**Objetivo del programa:** Incrementar la cobertura de servicios eficientes y sostenibles para el manejo de aguas residuales y residuos sólidos en la zona urbana y rural del departamento

En cuanto a la cobertura de alcantarillado, desde la vigencia 2019, se ha aumentado el 13,5%, logrando pasar de un 55,5% en el 2019 a un 69% para la vigencia 2022.





### 3.2.1.9.2.1 Subprograma: Alcantarillado para el bienestar.

**Objetivo del Subprograma:** Incrementar la cobertura del servicio de alcantarillado en el Departamento de 55% a 75%, a través de la optimización y ampliación del servicio a suscriptores de los sistemas de alcantarillado urbano y la vinculación de 1.000 nuevos usuarios en la zona rural.

Al observar la anterior gráfica, se observa el comportamiento del indicador de forma satisfactoria en los tres años de gobierno, evidenciándose que del 2019 al 2020 hubo un incremento del 1%, sin embargo no se logró la meta programada para la vigencia quedando por debajo en un 1%, caso contrario se observa en la vigencia 2021 donde se sobrepasó la meta programada en un 3% y un incremento con respecto al 2019 del 12% y en el 2022 del un 13%, sin embargo en esta última vigencia no se alcanzó la meta programada, quedando por debajo en un 1%, pero aumentó con respecto al 2021.

El comportamiento de este indicador se alcanzó a través de los siguientes proyectos:

Optimización y expansión del sistema de alcantarillado sanitario del municipio de Momil", beneficiando una población de 4.736 habitantes, con una inversión de \$15.510.920.982

Construcción de la segunda etapa del alcantarillado sanitario de Moñitos, beneficiando 2.725 habitantes con una inversión de \$8.475.853.403

Optimización del sistema de tratamiento para las aguas residuales del alcantarillado del municipio de Puerto Escondido, beneficiando una población de 4.383 habitantes con una inversión de \$6.771.056.934

Optimización del sistema de redes hidrosanitarias del casco urbano del municipio de Planeta Rica, por valor de \$1.613.645.322, beneficiando una población de 1.415 habitantes.

Nombre Indicador	Línea Base	Meta programada 2022	Meta alcanzada 2022
Número de Acometidas Domiciliarias de alcantarillados adquiridos e instalados	14.029	4.800	1.212
Metros lineales de red de alcantarillado (urbano) construidos en el Departamento	150.000ml	15.000	15.502
Número de sistemas de tratamiento de aguas residuales construidos, ampliados, optimizados y/o mejorados en zona urbana	6	1	1





Nombre Indicador	Línea Base	Meta programada 2022	Meta alcanzada 2022
Número de unidades básicas sanitarias construidas para el manejo de las aguas residuales en la zona rural nucleadas y dispersas del departamento de Córdoba.	1.093	300	1.181



En la zona rural, la entidad gestionaron los siguientes proyectos:

Construcción de unidades sanitarias en la zona norte del municipio de Valencia, por valor de \$7.833.000.000

Construcción de unidades sanitarias para viviendas rurales dispersas en el municipio de Valencia, por valor de \$14.687.000.000

Con la construcción de estos dos proyectos se garantiza la ejecución de más de 1.000 unidades sanitarias, superando la meta establecida para la vigencia.

Se suscribió el convenio 867 del 2021 para la optimización y expansión del sistema de alcantarillado sanitario del municipio de Momil, beneficiando una población de 4.736 habitantes.

La entidad inició la construcción de la segunda etapa del alcantarillado sanitario de Moñitos, beneficiando 2.725 habitantes y la optimización del sistema de tratamiento para las aguas residuales del alcantarillado del municipio de Puerto Escondido, beneficiando una población de 4.383 habitantes.

También, se gestionó la optimización del sistema de redes hidrosanitarias del casco urbano del municipio de Planeta Rica, beneficiando una población de 1.415 habitantes.

Y en cuanto a la zona rural gestionó la construcción de unidades sanitarias en la zona norte del municipio de Valencia, por valor de \$7.833.000.000

Construcción de unidades sanitarias para viviendas rurales dispersas en el municipio de Valencia, por valor de \$14.687.000.000



Con la construcción de estos dos proyectos se garantizará la ejecución de más de 1.000 unidades sanitarias, en los municipios de: Momil, Puerto Escondido, Planeta Rica y Valencia.



**Dificultades:** El primer grupo está asociado a la informalidad en la prestación de los servicios en todos los municipios, independiente de su tamaño. Si se tiene en cuenta que en Córdoba hay 30 municipios con aproximadamente 308 corregimientos, en las cuales puede existir más de un prestador, solo están registrados ante la Superintendencia de Servicios Públicos Domiciliarios 42.

El segundo problema está relacionado con la planeación y financiación de las inversiones, dadas la limitación de recursos en las administraciones Departamental y municipales para cubrir las necesidades urbano-rurales y la capacidad y disponibilidad de pago de los campesinos que no permiten que las inversiones se puedan financiar vía tarifa. Lo anterior va acompañado de la no priorización de planes e inversiones rurales en los planes de desarrollo municipales, deficiencias y falta de estudios y diseños para acceder a recursos de otras fuentes de financiación, dificultades para cumplir requerimientos técnicos y ambientales, problemas de disponibilidad de predios y servidumbres, el bajo nivel de titulación de tierras, los altos costos de la infraestructura que no permiten generar economías de escala y muchas veces presentan dificultades de acceso, uso de tecnologías no adecuadas ni sostenibles, construcción de infraestructura sin asegurar la adecuada operación de los sistemas, limitada participación de la comunidad en todo el ciclo del proyecto y falta de asistencia técnica. En cuanto a las fuentes de financiación del orden departamental y nacional no son suficientes para atender la demanda.

**Retos:** Solucionar esta problemática implica un importante reto, no solo para municipios, sino también para el departamento y el Gobierno nacional, pues se requieren políticas de Estado que trasciendan los periodos de gobierno, fortaleciendo las capacidades locales de los municipios, especialmente en los más pequeños (categorías 4, 5 y 6).

Lo anterior debe ir acompañado del esfuerzo presupuestal del departamento y los municipios y de sus comunidades partiendo de la realidad de que no tendrán la capacidad



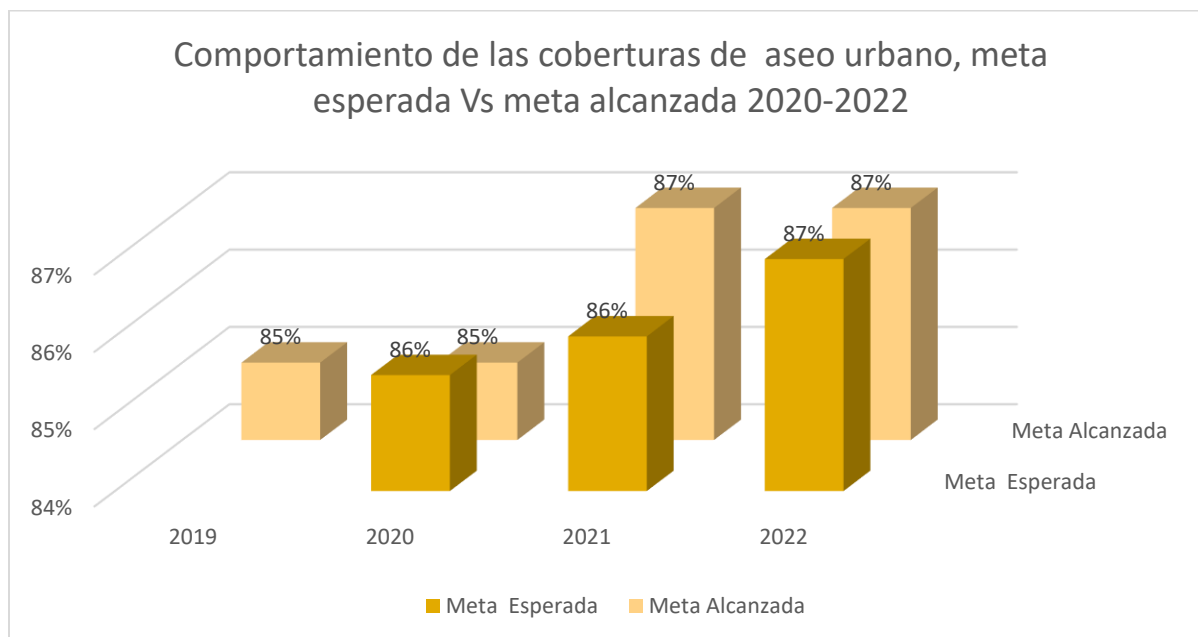
de dar respuesta integral a sus necesidades. Por lo tanto, el apoyo de los departamentos y la nación será fundamental para lograr coberturas universales, considerando sus limitados recursos para financiar este tipo de programas. Aunque la pandemia generada por el Covid-19 dejó al descubierto los problemas de acceso a los servicios de agua potable y saneamiento va a ser muy compleja la financiación de políticas, planes y programas en los próximos años en este y los demás sectores.

### 3.2.1.9.2.2 Subprograma: Aseo para el bienestar.

**Objetivo del subprograma:** Optimizar y ampliar la cobertura para la prestación de los servicios domiciliarios de recolección, aprovechamiento y disposición final de residuos sólidos en el departamento a través de la adquisición de quipos, el apoyo en la construcción de una solución regional para el manejo de la disposición final de residuos sólidos y una solución de manejo integral de residuos sólidos en la zona rural, de tal forma que se logre minimizar los efectos de los factores de alteración de la salud pública y de la contaminación ambiental asociados al mal manejo de los residuos sólidos en el departamento.

La cobertura de aseo urbana registrada en el año 2019 en el departamento de Córdoba fue del 85%, encontrándose por debajo de la cobertura a nivel nacional. En la vigencia 2020, se mantuvo en el mismo porcentaje (85%) no alcanzándose la meta programada, y en la vigencia 2021 y 2022 se mantuvo en un 87%.

Resaltando que la meta programada para la vigencia 2021 se sobrepasó en 1% manteniéndose en la vigencia 2022 la cual coincide con la meta programada en ésta cumpliéndose en un 100%.





Nombre Indicador	Línea Base	Meta programada 2022	Meta alcanzada 2022
Número de carros compactadores / buldócer / retroexcavadoras / volquetas / otros / adquiridos y en operación / cobertura rural	2	1	0
Documento técnico de estudio y diseño para el manejo y disposición de residuos sólidos realizado	1	0	0
Número de eventos de educación informal para el manejo integral de residuos sólidos en la zona rural	0	30	30
Botaderos a cielo abierto clausurados o en proceso de post clausura	20	3	0
Número de municipios apoyados para la gestión en aprovechamiento de residuos sólidos	0	4	0

A través del área social de la entidad, se logró cumplir con los treinta eventos de educación informal para el manejo de los residuos sólidos en la zona rural del departamento, haciendo las capacitaciones en los siguientes sectores:

Corregimiento Jaraquiel, Santa Isabel, Vereda Tres Binds, Santa Isabel, Los Morales, La Esperanza, Santa Fe, La Doctrina, La Florida, Villa Pineda-Villa Ana, Rio Nuevo, Alicante, Villa Cata, El Ébano, Pelayito, La Coroza Argentina, beneficiando una población de 1.528 habitantes.



**Retos:** Acompañamiento en el esfuerzo presupuestal del departamento y los municipios y sus comunidades, partiendo de que la comunidad no tiene la capacidad de dar respuesta integral a sus necesidades. Por lo tanto, el apoyo de los departamentos y la nación será fundamental para lograr coberturas universales, considerando los limitados recursos municipal y departamental para financiar este tipo de programas. La pandemia generada por el Covid-19 dejó al descubierto los problemas de acceso a los servicios de agua potable y saneamiento, y va a ser muy compleja la financiación de políticas, planes y programas en los próximos años en este y los demás sectores.





**3.2.1.9.3 Programa:** Fortalecimiento institucional para la prestación de los servicios públicos domiciliarios de agua potable y saneamiento básico.

**Objetivo del programa.** Fortalecer la gestión empresarial para la prestación de los servicios público-domiciliarios de acueducto, alcantarillado y aseo en el Departamento de Córdoba con el fin de garantizar la eficacia, eficiencia y oportunidad en la prestación de los mismos

**3.2.1.9.3.1 Subprograma:** Fortalecimiento Institucional

**Objetivo del programa:** Implementar esquemas operativos que garanticen la eficacia, eficiencia y oportunidad en la prestación de los servicios públicos de alcantarillado, aseo y agua potable en los municipios del Departamento.

Nombre Indicador	Línea Base	Meta programada 2022	Meta ejecutada 2022
Número de municipios que son apoyados por el PDA para el fortalecimiento de la prestación del servicio de acueducto y saneamiento	30	10	10
Numero de esquema de operación regional para la prestación del servicio de acueducto y saneamiento básico implementados	2	1	1
Programa para el manejo empresarial de los servicios públicos de agua potable y saneamiento en el Departamento fortalecido	1	0,25	0,25

Se hizo entrega de la documentación física que respalda todo el trabajo realizado bajo el convenio interadministrativo N°004, que amparó la asistencia técnica y operativa a los prestadores de los servicios públicos que operan en los municipios de Los Córdoba, Puerto Escondido y Canalete, para el funcionamiento del acueducto regional Costanero.

Se realizó la socialización en los concejos municipales en los municipios vinculados a los regionales Costanero y San Jorge, se está a la espera por parte de la Gobernación y las alcaldías tomen las directrices respectivas.

La Apartada

Buenavista

Pueblo Nuevo



Se realizó y entregó el estudio tarifario que beneficia los corregimientos de Santa Fe y Santa Isabel del municipio de Montería.





Para el corregimiento Centro América y la vereda La Odisea del municipio de Puerto Libertador se realizó la contratación del sistema de acueducto, para la cual se requiere definir las acciones que permita el aseguramiento de la nueva infraestructura.

Hasta diciembre 31 de 2022, el contratista debería haber terminado la obra del sistema de acueducto, en la inspección inicial se evidencio, se espera que se decidan sí la operación la va a realizar las organizaciones autorizadas o el operador de la región. En dichos municipios el equipo de Aseguramiento realizó un diagnóstico del avance de las obras, a continuación, ubicación e imágenes de las obras.



Se hizo una viabilidad de la obra de construcción del acueducto de la vereda Jaraguay del municipio de Valencia va en un 95% a la espera que se solucione el tema de los permisos eléctricos, el equipo de aseguramiento realizó la socialización de las tarifas, se reunieron con el presidente de la acción comunal aclarándose las dudas que existían.



El equipo técnico de Aguas de Córdoba realizó acompañamiento y capacitación en la toma de muestra en las veredas de Loma Grande, Las Pulgas y Jaraquiel del municipio de Montería; también en los municipios de San Pelayo y Ayapel; en el municipio de Cotorra las turbiedades altas no permitieron la toma y transporte de las muestras.





Mediante el contrato interadministrativo de comodato No. SI-003-2021, celebrado entre el departamento de Córdoba y la empresa Aguas de Córdoba S.A. E.S.P., y la prórroga que se hizo para operar durante al año 2022 se entregó a Aguas de Córdoba el vehículo hidro succionador tipo “Vactor”, de placas OSS 023, modelo 2014, número de motor 53IHM2U1608325 y número de chasis 3HTWGADT1EN027242”, el cual nos ha permitido realizar el adecuado mantenimiento del alcantarillado en diferentes municipios de Córdoba, ayudando de manera eficaz a las administraciones municipales en la solución de los diferentes inconvenientes que se presentan con ocasión de la prestación de dicho servicio público. Para la prestación del vehículo se diligenciaron las pólizas todo riesgo necesarias que aún están vigentes hasta mediados del próximo año.

A continuación, los municipios intervenidos y beneficiados durante el 2022

Municipio/Ubicación	Llegada	Partida	Beneficiarios
Moñitos	19 de julio	29 de julio	895
Garzones (VEOLIA)	10 de agosto	1 de septiembre	8.070
Cotorra	2 de septiembre	2 de septiembre	373
CIP La Acogida	6 de septiembre	6 de septiembre	150
Buenavista	7 de septiembre	10 de septiembre	1.532
Moñitos	22 de septiembre	24 de septiembre	
San Bernardo del viento	27 de septiembre	3 de octubre	1.758
Pacios de la Malaria	Sin solicitudes	24 de octubre	
San Pelayo	31 de octubre	4 de noviembre	944
Canalete	20 de noviembre	22 de noviembre	785
Los Córdoba	23 de noviembre	23 de diciembre	706
<b>Total</b>			15.213





### 3.2.2 Pilar Estratégico Transversal: Ordenamiento Territorial, Sectorial y Ambiental.

#### 3.2.2.1 Componente: Cambio Climático.

**3.2.2.1.1 Programa:** Gestión del cambio climático para un desarrollo bajo en carbono y resiliente al clima.

**Objetivo del Programa:** Promover alternativas de desarrollo que generen un mínimo de Gases de Efecto Invernadero, con manejo adecuado de los riesgos asociados al clima, reduciendo la vulnerabilidad, mientras se aprovecha al máximo las oportunidades de desarrollo y las oportunidades que el cambio climático genera.

##### 3.2.2.1.1.1 Subprograma: Gestión integral del cambio climático en Córdoba

Indicador de Producto	Línea base 2019	Meta programada 2022	Meta alcanzada 2022	% Avance 2022
Documento Plan de Gestión Integral del cambio climático Departamental - PGCCD Formulado e implementado.	0	1	1	100%
Número de nuevos eventos de divulgación sobre los impactos asociados al cambio climático en el departamento.	2	1	1	100%
Número de proyectos y/o acciones para la mitigación de GEI apoyadas en Córdoba.	0	0	0	0%
Número de proyectos y/o acciones de adaptación al Cambio Climático apoyadas en Córdoba.	0	2	0,5	25%

**Objetivo del Subprograma:** Fortalecer la gestión integral del cambio climático territorial y sectorial a través de la implementación de estrategias para la adaptación y la mitigación de los Gases de Efecto Invernadero, así como la formulación de lineamientos técnicos que orienten un desarrollo bajo en carbono y resiliente al clima en el departamento.

**Indicador de Producto:** Documento Plan de Gestión Integral del Cambio Climático Departamental - PGCCD Formulado e implementado, Línea base 2019: 0; Meta Programada 2022: 1; Meta Alcanzada 2022: 100%. Se logró la meta a través de la formulación de documentos complementarios Plan De Gestión Integral Del Cambio Climático De Córdoba de acuerdo a la Ley 1931/18. El indicador tenía un presupuesto programado de \$80.000.000, los cuales se ejecutaron al 100% con recursos propios.

Las acciones realizadas, permitieron beneficiar a cerca de 1.856.496 pobladores perteneciente a los 30 municipios del departamento de Córdoba, por medio de las capacitaciones desarrolladas.





Municipio de Montelíbano



Municipio Montería



Municipio de Puerto Escondido



Municipio de Sahagún

**Dificultades:** Limitación de profesionales especializados en el tema para la formulación e implementación del Plan Integral de Gestión del Cambio Climático Departamental - PIGCCD.

**Retos:** Disponer de profesionales especializados para implementación y formulación de proyectos en cambio climático.

**Indicador de Producto:** Número de nuevos eventos de divulgación sobre los impactos asociados al cambio climático en el departamento, Línea base 2019: 2; Meta Programada 2022: 0.25; Meta Alcanzada 2022: 100%.

Se alcanzó la meta en un 100% de cumplimiento con el apoyo sobre la capacitación de los sistemas de monitoreo y reporte de adaptación y mitigación para proyectos relacionados con cambio climático, y la construcción del diplomado en cambio climático para el sector agropecuario en el departamento de Córdoba.

La meta se logró a través del contrato de prestación de servicios SIN-020-2021, con una inversión el año 2022 de \$41.102.622 financiados con fuente de recursos propios. La ejecución del contrato impactó los municipios del sur de Córdoba (Tierralta, Valencia, Montelíbano, Puerto libertador, San José de Uré) y municipios de la cuenca Media y Baja del Sinú (Lorica, Cotorra, Momil, Chinú, Sahagún, San Antero, San Andrés de Sotavento y Purísima), beneficiando a una población estimada de 683.282 habitantes del departamento.

Así mismo, por medio de los contratos de prestación de servicio SG-183- 2021 y SG-153-2021, se brindó apoyo a la Dirección Técnica de Ambiente y Gestión del Riesgo de Desastres - DTAGRd en el Consejo Territorial de Salud Ambiental de Córdoba, donde la dependencia actúa como coordinadora de la Mesade Cambio climático y participó en tres (3) sesiones ordinarias y una extraordinaria.





**Retos:** Llegar a una cobertura del 100% de divulgación en los 30 municipios del departamento de Córdoba.

**Recomendaciones y/o sugerencias:** contar con mayor disponibilidad de recursos técnicos y financieros para abordar los temas de cambio climático en los 30 municipios del departamento.

**Indicador de Producto:** Número de proyectos y/o acciones de adaptación al Cambio Climático apoyadas en Córdoba, Línea Base 2019: 0, Meta Programada 2022: 2, Meta Alcanzada 2022: 25%.

En los servicios de apoyo para la adaptación al cambio climático y mitigación de GEI, la DTAGRD emitió concepto técnico para viabilización del proyecto con código BPIN 2021002230052 denominado “Implementación de Sistemas Silvopastoriles para la rehabilitación de áreas afectadas por la actividad ganadera en la Región Costera y Medio Sinú - Departamento de Córdoba”, para ser financiado con recursos del SGR.

**Retos:** Llegar a una cobertura del 100% de divulgación en los 30 municipios del departamento de Córdoba

**Evidencias Fotográficas:**



### 3.2.2.2 Componente: Gestión Ambiental para la Sostenibilidad.

**3.2.2.2.1. Programa:** Protección, conservación y restauración de la biodiversidad y sus servicios ecosistémicos.

**Objetivo del Programa:** Promover y ejecutar acciones de gestión ambiental dirigidos a la preservación y recuperación del ambiente en Córdoba, que garantice la generación de los servicios ecosistémicos para el desarrollo sostenible de la región.

**3.2.2.2.1.1 Subprograma:** Gestión de los ecosistemas y sus servicios ambientales.

**Objetivo del Subprograma:** Fortalecer la gestión ambiental y de la biodiversidad en el departamento de Córdoba a través de la implementación de estrategias de protección, conservación y restauración de ecosistemas estratégicos para garantizar la oferta de los servicios ecosistémicos esenciales en el departamento

Indicador de Producto	Línea base 2019	Meta de producto 2022	Meta alcanzada 2022	% Avance 2022
Hectáreas de ecosistemas altamente afectados o priorizados con estrategias de restauración ecológica	0	2050 ha	445,88 Ha	22%
Número de árboles nativos sembrados	0	849000	997,5	49.88 %

**Indicador de Producto:** Hectáreas de ecosistemas altamente afectados o priorizados con estrategias de restauración ecológica. En la vigencia 2022 se realizaron avances en el Servicio de restauración de ecosistemas estratégicos, por medio de los convenios interadministrativos entre la Gobernación de Córdoba representada por la Secretaría de Infraestructura y las alcaldías municipales, entre los que se firmaron los siguiente:



Convenio interadministrativo N° SI-009-2021, firmado con el municipio de Tierralta con el fin de aunar esfuerzos para la recuperación ambiental y paisajística de la ribera del río Sinú, en el municipio de Tierralta, Córdoba; que cuenta con una extensión total de 3,54 Ha. El proyecto tiene un valor aproximado de \$18.627.599.994, de los cuales se dio un anticipo de \$5.588.279.998, actualmente presenta una ejecución del 28%.

El Convenio interadministrativo N° SI-010-2021, cuyo objeto busca aunar esfuerzos para la recuperación ambiental y paisajística de la ribera del río Sinú, en el municipio de San Bernardo del Viento, Córdoba, que cubre una extensión total de 9,67 hectáreas. Tiene un valor proyectado de \$23.832.333.871 para su ejecución, del que se realizó un anticipo de \$7.149.700.161, al cierre de 2022 presenta un 10% de avance. En el mes de septiembre de 2022 se celebró la segunda sesión de seguimiento a las acciones realizadas.

Adicionalmente se adjudicó obra del proyecto recuperación ambiental y paisajística de la ribera del río Sinú, en el municipio de Valencia, Córdoba, con el que se cubre una extensión de 2,5 Hectáreas, financiado con recursos de Findeter, a través del contrato SI-LP-009-2021, el cual se encuentra en ejecución con un avance de 57,90%.

En la vigencia 2022 se realizó la inscripción y viabilización del proyecto “Implementación de sistemas silvopastoriles para la rehabilitación de áreas afectadas por la actividad ganadera en la región costera y medio Sinú – Departamento de Córdoba”, con código BPIN 2021002230052, financiado con recursos del Sistema General de Regalías-SGR, el cual se encuentra formulado en concordancia con el presente programa.

Con este proyecto se avanza en el producto Servicio de restauración de ecosistemas estratégicos para garantizar la oferta de los servicios ecosistémicos, se priorizaron 29.268 hectáreas potenciales de rehabilitación y se pretenden intervenir 820 hectáreas. La entidad ejecutora será la CAR-CVS. En este sistema se incluirán árboles en ocho (8) franjas, cuatro ubicadas en los extremos de una hectárea o continuas. Las Franjas estarán compuestas por especies maderables como Roble, Cedro, Caoba, Solera, Polvillo, Ceiba Blanca, Ceiba Tolúa y Orejero, entre otras nativas, dispuestas en densidades de siembra de 3m x 3m, para un total de 267 especies/ha. En el surco interno, asociado a las pasturas, se incluirán especies forrajeras como Leucaena, Totumo, Matarratón y Guácimo con una densidad de siembra de 6m entre calles x 4 m entre plántulas con la siembra de 3 plántulas/sitio, para un total de 950 plántulas/ha.

Teniendo en cuenta lo anterior, para la vigencia 2022-2023, se obtendrá un avance de aproximadamente 50% para el cuatrienio del indicador de producto Número de árboles nativos sembrados con 997.940 individuos.

En el año 2022, la gobernación de Córdoba cofinanció el proyecto denominado rehabilitación ecológica en la zona rural del municipio de Tierralta, Córdoba, identificado



con código BPIN 20220022300073, por un valor de \$1.593.018.672. Se realizará en una extensión 252 Ha, con una siembra de 237.633 árboles nativos.

### **3.2.2.2.2 Programa:** Ordenamiento ambiental territorial y sectorial para la sostenibilidad.

**Objetivo del Programa:** Promover la sostenibilidad como principio fundamental del desarrollo territorial y del crecimiento sectorial, por medio del fortalecimiento de los procesos de ordenamiento ambiental, el desempeño ambiental de los sectores productivos y gobernanza del territorio.

#### **3.2.2.2.2.1 Subprograma:** Fortalecimiento del desempeño ambiental territorial y sectorial para la sostenibilidad.

**Objetivo del Subprograma:** Fortalecer el desempeño ambiental de los entes territoriales y sectores productivos, a través de la incorporación de criterios de sostenibilidad en los procesos de planificación y ordenamiento para garantizar crecimiento sectorial y del desarrollo territorial sostenible.

Indicador de Producto	Línea Base	Meta de Producto 2022	Meta vigencia Alcanzada diciembre 31	% Cumplimiento
Número de nuevas asistencias técnicas para la inclusión de determinantes ambientales en los instrumentos de ordenamiento territorial de los municipios del departamento de Córdoba (POT, PBOT, EOT) realizadas	16	5	4	28,57%

En el año 2022, se presentaron avances de esta meta, por medio del proyecto denominado Asistencia técnica para la inclusión de las determinantes ambientales en los instrumentos de ordenamiento territorial (POT, PBOT, EOT) de los municipios del departamento de Córdoba con registro BPIN 2022002230002, de dónde se deriva el contrato de prestación de servicios SIN-007-2022 por un valor de \$41.102.622.

### **3.2.2.3 Componente:** Prevención y atención de desastres y emergencias.

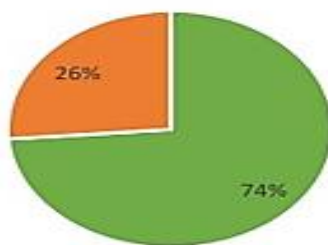
#### **3.2.2.3.1 Programa:** Prevención y atención de desastres y emergencias para una Córdoba resiliente.

**Objetivo del Programa:** Fortalecer la gestión integral del riesgo en el departamento ante eventos de origen natural o antrópico.





**Programa: Prevención y atención de desastres y emergencias para una Córdoba resiliente**



■ %METAS ALCANZADAS EN EL PROGRAMA ■ %METAS POR CUMPLIR

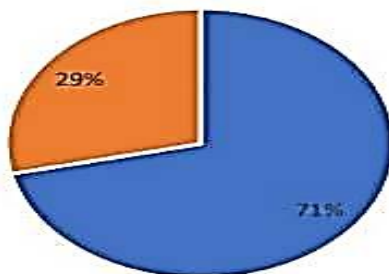
**3.2.2.3.1.1. Subprograma: Conocimiento del riesgo.**

**Objetivo del Subprograma:** Promover la gestión eficiente del conocimiento del riesgo en departamento de Córdoba, a través de la identificación y caracterización de escenarios de riesgo, análisis, monitoreo y comunicación del riesgo.

Indicador de Producto	Línea base 2019	Meta de producto 2022	Meta alcanzada 2022	% Avance 2022
Documento Plan departamental de gestión del riesgo de desastres de Córdoba actualizado.	1	0	0	100%
Sectores que articulan acciones de gestión del riesgo con el nivel departamental	0	1	3	100%
Número de Nuevos Municipios formados en conocimiento del riesgo	10	5	23	100%
Número de sistemas de monitoreo del riesgo implementados apoyados	0	1	1	100%
Número de acompañamiento en los procesos de educación ambiental del SNPAD	0	2	4	100%

La ejecución de la programación de metas del subprograma durante el cuatrienio con corte hasta el 31 de diciembre de 2022 es la siguiente:

**Subprograma: Conocimiento del riesgo**



■ %METAS ALCANZADO ■ %METAS POR CUMPLIR



En la vigencia 2022, se ejecutó el proyecto con código BPIN 2021002230032 denominado “Fortalecimiento al proceso de formación en conocimiento del riesgo a través del servicio de educación informal en los municipios del departamento de Córdoba”, inscrito para vigencias futuras, y garantizar el cumplimiento de las metas de producto contempladas para la actualización del Plan departamental de gestión del riesgo de desastres de Córdoba.

También fue inscrito el proyecto denominado “Apoyo al conocimiento del riesgo a través del servicio de acompañamiento en los procesos de educación ambiental del SNPAD” con BPIN 2022002230003, ejecutado mediante el contrato de prestación de servicios SIN-008-2022 por un valor de \$24.792.054.

En la vigencia 2022 se dejó inscrito para aprobación en vigencias futuras el proyecto Fortalecimiento Institucional y Territorial del Conocimiento del Riesgo de Desastres, por un valor de \$450.000.000 para garantizar la continuidad de los procesos.

### **3.2.2.3.1.2. Subprograma: Reducción del riesgo.**

**Objetivo del Subprograma:** Realizar procesos para la reducción del riesgo en el departamento de Córdoba, a través de la intervención prospectiva, correctiva y financiera.

Indicador de Producto	Línea Base	Meta de Producto 2022	Meta vigencia Alcanza a diciembre 31 de 2022	% Cumplimiento
Número de nuevos proyectos apoyados para la reducción del riesgo en Córdoba.	2	0	7	100%
Número de estrategias para el fortalecimiento del fondo departamental de gestión del riesgo de desastres para la implementación de los procesos de conocimiento, reducción y manejo del desastre viabilizadas.	0	0	1	100%

Para dar cumplimiento al decreto 01122, se presentó el ajuste proyecto con objeto "Construcción De Muro De Contención, para el Control de la erosión y prevención de inundaciones en los Barrios Libardo López y el Prado del municipio de Tierralta - Córdoba".

Para el cumplimiento de las metas establecidas en el subprograma, se espera cumplir con el proyecto inscrito para vigencia 2023 denominado “Construcción De Las Obras De Mitigación Para La Estabilización Por Amenaza De Inundación Y/O Erosión Del Río Sinú En Los Municipios De Lorica Y San Bernardo Del Viento En El Departamento De Córdoba” Mediante Contrato Específico 2220843, en el marco del Pacto del Golfo de Morrosquillo.

Las metas programadas de este subprograma durante el cuatrienio, presentan un 67% de avances hasta el 31 de diciembre de 2022



### 3.2.2.3.1.3. Subprograma: Manejo de desastres y atención de emergencias Covid-19.

**Objetivo del Subprograma:** Realizar procesos para el manejo de desastres en el departamento de Córdoba, a través de la preparación efectiva para la respuesta a emergencias y recuperación del desastre y ejecución de acciones para la atención a emergencias y desastres.

Indicador de Producto	Línea Base	Meta de Producto 2022	Meta vigencia Alcanza a diciembre 31 de 2022	% Cumplimiento
Número de documentos de planificación para la preparación ante la respuesta y recuperación del desastre.	1	4	6	58,33%
Número de nuevas emergencias y desastres atendidas	3	2	20	100%
Número de convenios con entidades territoriales del Departamento para ayudas humanitarias y de	0	0	30	100%

Estos tres (03) indicadores de productos programados en el cuatrienio, reflejan un avance por encima de 70%, tal como se refleja en la gráfica.





Para el cumplimiento de la meta del indicador número de documentos de planificación para la preparación ante la respuesta y recuperación del desastre, se registró el proyecto con el código Bpin 2021002230149, denominado Actualización Del Plan Departamental De Gestión Del Riesgo De Desastres Y De La Estrategia Departamental Para La respuesta A Emergencias”, el cual permitió realizar las acciones como: La realización de los documentos de preparación para la respuesta de 5 Planes de Acción Específico para la recuperación, 2 de temporada seca, 3 de temporada de lluvias, 1 para la declaratoria de calamidad por la emergencia sanitaria Covid-19, y una Estrategia departamental para la Respuesta a Emergencias.

En cuanto al Indicador de producto: Número de nuevas emergencias y desastres atendidas, para la vigencia 2022, se logró a través de transferencias financiadas con el Fondo Departamental de Gestión del Riesgo de Desastres apoyar los proyectos en la fase de respuesta inmediata de la calamidad pública por temporada de lluvias mediante Decreto N°0439 DEL 10 DE MAYO DE 2022 así como se relacionan a continuación:

Construcción de obras provisionales de mitigación y suministro de motobomba para atender la situación de calamidad pública por el desbordamiento del río Sinú en el municipio Santa Cruz de Lorica, mediante la Resolución 0245 del 19 de julio de 2022, por medio del cual se ordena una transferencia directa de recursos del fondo departamental de gestión del riesgo del departamento de Córdoba al fondo municipal de gestión del riesgo del municipio de Lorica”

Construcción de tablestacado y bolsacreto en puntos críticos como estrategia de mitigación de desastres por movimiento de masas en el corregimiento de Puerto Córdoba en Buenavista, Córdoba”, por medio de la Resolución 0244 19 de julio de 2022 por medio del cual se ordena una transferencia directa de recursos del fondo departamental de gestión del riesgo del departamento de Córdoba al fondo municipal de gestión del riesgo del municipio de Buenavista.

Construcción de obra en tabla estacado para atender la emergencia en la vía que conduce del corregimiento Pica Pica a la vereda las Arañas en el municipio de Montelíbano departamento de Córdoba”, mediante Resolución 0246 del 19 de julio de 2022 por medio del cual se ordena una transferencia directa de recursos del fondo departamental de gestión del riesgo del departamento de Córdoba al fondo municipal de gestión del riesgo del municipio de Montelíbano.

Suministro y extendido de material rocoso para el control de la erosión ocasionada por el río Sinú en el barrio el Prado del municipio de Tierralta, departamento de Córdoba”. Financiado por el departamento a través de la resolución 0347 del 22 de septiembre de 2022 por medio de la cual se ordena una transferencia directa de recursos del fondo departamental de gestión del riesgo del departamento de Córdoba al fondo municipal de gestión del riesgo del municipio de Tierralta. Estos fueron dispuestos en el Plan de Acción Específico para la Respuesta, como se relaciona en la hoja de resumen del mismo.





### 3.3 Eje Estratégica Estructural: Seguridad y Legalidad

**3.3.1 Pilar Estratégico Transversal:** Gobierno transparente e incluyente para el fortalecimiento Institucional

**3.3.1.1 Componente:** Gestión pública efectiva y hacienda pública fortalecida.

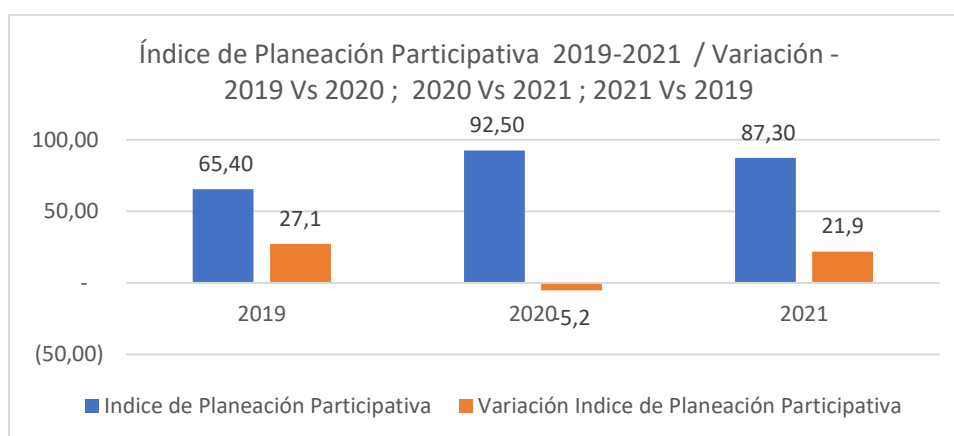
**3.3.1.1.1. Programa:** Gestión para una planificación eficiente

**Objetivo Del Programa:** Fortalecer los procesos de planeación, para incrementar las capacidades de gestión y medición de resultados a través del seguimiento, monitoreo, evaluación, asistencia técnica oportuna y de calidad para el beneficio de la comunidad cordobesa.

Indicador de resultado: Porcentaje de planeación participativa alcanzado en el Índice de Desempeño Institucional del FURAG. Línea base PDD 56,7%, Meta de resultado PDD 2020-2023: 60%, observándose que se debe incrementar en los cuatro años de gobierno el 3.3%, (pasaría del 56,7% al 60% en el 2023).

Al actualizar la línea base de la vigencia 2019 se observa que difiere del dato publicado por la **Función Pública en dicha vigencia la cual es del 68,7%**. En este orden, la meta de resultado ajustada programado para el cuatrienio se incrementa un 3,3%, teniendo en cuenta la base errada descrita en el Plan de Desarrollo, quedando como meta del cuatrienio *alcanzar el 72,5%* del índice de planeación participativa al finalizar el 2023, (pasaría del 68,7% en el 2019 al 72,5% en el 2023, incremento del 3,3%).

Aclarado lo anterior, se procede con el comportamiento del indicador de resultado sobre el Índice de Planeación Participativa reflejado en la siguiente gráfica:



Fuente: IDI Función Pública

De acuerdo a información descrita en la gráfica anterior, se muestra un incremento del 27,1% en el período 2019-2020, y un decrecimiento del 5,2% del índice, en el período



2021 con respecto al 2020, sin embargo es evidente un incremento del 21,9% entre el 2019 y el 2021.

### 3.3.1.1.1 Subprograma: Planeación eficiente y eficaz

Nivel de cumplimiento del plan de acción 2022 por metas de producto: De acuerdo a lo reportado por el sistema de seguimiento del plan de desarrollo – Alphasig, en la vigencia 2022 muestra una eficacia operativa del 86,6%

Nombre	Eficiencia Presupuestal	Inversión \$	Presupuesto PPAI 2022	Eficacia Operativa	Ejecución Anual	Programado Anual	Línea Base
Sistema de información estadística actualizado	154,95%	46.485.105	30.000.000	100%	0,25	0,25	1
Sistema de información geográfica diseñado e implementado	-	0	51.500.000	-	-	0,25	0
Número de municipios asistidos técnicamente y con seguimiento en procesos de planificación	259,54%	64.884.135	25.000.000	100%	30	30	30
Número de municipios apoyados en los procesos de actualización de la estratificación	222,04%	257.561.891	116.000.000	140%	7	5	6
Gestor catastral Departamental diseñado y habilitado	107,30%	32.189.230	30.000.000	100%	0,5	0,5	0
Número de municipios apoyados en los procesos de actualización de la estratificación	44,93%	13.480.000	30.000.000	100%	2	2	0
Sistema de formulación, seguimiento, monitoreo y evaluación a los procesos de planificación fortalecido	106,67%	32.000.000	30.000.000	100%	1	1	1
Modelo Integrado de Planeación y Gestión - MIPG- implementado	58,08%	41.102.622	70.763.000	100%	25%	25%	60%
<b>Total Avance Acumulado 2022</b>	<b>127,25%</b>	<b>487.702.983</b>	<b>383.263.000</b>	<b>86,56%</b>			

De las 8 metas de producto programadas para el 2022, correspondientes a este subprograma, se logró alcanzar en un 100% en 7 metas establecidas, sólo una de ellas no refleja avances debido a los desafíos en la gestión de recursos, sin embargo, no causó efectos negativos el cumplimiento de la eficacia operativa.

El logro de la eficacia operativa o cumplimiento de metas en un 86,56% de lo programado para la vigencia, es producto del apoyo institucional con la asignación de recursos para ejecutar el siguiente proyecto:

**Proyecto:** Fortalecimiento de la planeación eficiente y eficaz de la Gobernación de Córdoba.

**Objeto del proyecto:** Fortalecer los procesos de planeación para incrementar las capacidades de gestión y medición de resultados de la Gobernación de Córdoba.

Este proyecto apuntó al cumplimiento de Ocho (08) de las metas de producto del Plan de Desarrollo durante el año 2022, entre ellos se logró:

*Implementar y actualizar un Sistema de información estadística.* Se programó para la vigencia 2022 avanzar 0,25, meta que se alcanzó en un 100% mediante la actualización



del anuario estadístico web del departamento de Córdoba, a través de los Contratos: DAP-003-2022 y DAP-014-2022, con una inversión total de \$46.485.105. La actualización del sistema de Información beneficia a 1.843.976 habitantes del Departamento de Córdoba, especialmente a la población estudiantil de universidades, entre otros.

**Acciones adelantadas:** Se apoyó la consolidación de los datos que se generan en las distintas dependencias de la Gobernación de Córdoba para construir un registro estadístico sectorial en el sistema de la gobernación, se apoyó la actualización de la página web de la gobernación, se realizó la consolidación y cargue de los datos e información estadística sectoriales del departamento de Córdoba generadas por los órganos y canales oficiales, registrarlos en el sistema local de información y análisis de las mismas, se apoyó el diseño y desarrollo de estrategias de consolidación de información estadística para facilitar la toma de decisiones en la entidad, y se brindó apoyo a los procesos de mejora continua del sistema de consolidación de información.

**Retos:** Recopilar los datos para actualizar y registrar constantemente la información estadística en el sistema de la Gobernación de Córdoba, incluyendo la actualización de la información de indicadores de primera infancia, infancia, adolescencia y juventud, y poder articular con diferentes entes gubernamentales, para mantener actualizada la información.

**Dificultades:** Recolección de la información real (primaria), actualizada, para alimentar el sistema de información estadística.

**Recomendaciones:** Continuar con los procesos de mejora continua del sistema de consolidación de información, el diseño y desarrollo de estrategias de consolidación de información estadística que facilite la toma de decisiones en la Gobernación de Córdoba.

*Con respecto al Indicador de producto:* Número de municipios asistidos técnicamente y con seguimiento en procesos de planificación, se programó asistir técnicamente a los 30 municipios del departamento en cada vigencia.

En el año 2022 se alcanzó 100% la meta al asistir técnicamente los 30 municipios del departamento en sus procesos de planificación, seguimiento y evaluación de sus Planes de Desarrollo Territorial, POAI y planes de acción, siguiendo los lineamientos del DNP, en la actualización y cargue de los avances de metas en la plataforma KPT del DNP de vigencias anteriores; el cumplimiento de este indicador representó una inversión de \$64.884.135, a través del: Contratos: SG-358-2022, SG-307-2022, DAP 013 2022, ejecutados al 100% arrojando una eficiencia presupuestal del 154,95%.

**Retos:** lograr conectividad eficiente para las asistencias técnicas virtuales con las personas encargadas de la planificación territorial en los municipios, y poder agendar visitas presenciales acorde a los horarios y disponibilidad de tiempo de los secretarios de planeación municipales o sus colaboradores.



**Dificultades:** Limitaciones en la interconectividad de los funcionarios que intervienen en los procesos de planificación desde los municipios, para realizar satisfactoriamente las capacitaciones virtuales ofrecidas por la Gobernación y el Departamento Nacional de Planeación.

Los municipios de 4ta, 5ta y 6ta categoría, no disponen de los equipos de trabajo completos en las Secretarías de Planeación, lo cual obstaculiza la disponibilidad de tiempo de los funcionarios para garantizar efectividad en la asistencia, apropiación de los procesos de planificación, aprendizajes y buenas prácticas.

**Recomendaciones:** Es necesario fortalecer los canales de comunicación virtual, disponer de recursos para realizar acompañamiento presencial directamente en los territorios, y contar con personas de planta empoderadas en los procesos de planificación territorial.

**Indicador de producto:** *Número de apoyos a los procesos de planificación Departamental implementados*, tiene una meta para el período 2020-2023 de 20 apoyos, partiendo de una línea base de 6. Para la vigencia 2022 se proyectó implementar 5 apoyos.

El logro de esta meta representó una inversión de \$257.561.891 con una eficiencia presupuestal del 222,04%, a través de la ejecución del 100% de los contratos: DAP-001-2022; DAP-002-2022; DAP-004-2022; DAP-005-2022; DAP-006-2022; DAP-007-2022; DAP-008-2022; DAP-015-2022; DAP-020-2022; DAP-013-2022; DAP-021-2022; DAP-018-2022; DAP-019-2022; y DAP-017-2022.

Acciones adelantadas: la ejecución de los contratos mencionados en el año 2022, permitió alcanzar una eficacia operativa del 86.56% al cerrar la vigencia, con la implementación de 7 apoyos en total, para la realización de las siguientes actividades:

Se realizó el informe de seguimiento del Plan de Desarrollo Departamental 2020 – 2023 “Ahora le toca a Córdoba: Oportunidades, bienestar y seguridad”, con corte al 31 de diciembre del año 2022, mostrando una eficiencia presupuestal del 76,70% y 76,02% de eficacia operativa acumulada del 2020 – 2022. De igual forma se realizó seguimiento al plan de acción 2022, que reflejó una eficiencia presupuestal del 123,27% y una eficacia operativa del 93,25%, acorde al reporte de información actualizada en el sistema Alphasig para el seguimiento del Plan de Desarrollo, realizado por las Secretarías e Instituciones Descentralizadas de la Gobernación de Córdoba.

Se elaboró, revisó y ajustó el informe de viabilidad financiera de los municipios del departamento de Córdoba de acuerdo a lo establecido en la ley 617 de 2000 y decreto 4515 de 2007, vigencia fiscal 2022, para enviar al DNP.

Se realizó el Informe de Gestión 2021, para la rendición de cuentas de dicha vigencia a la ciudadanía, Asamblea, CTP y a los entes de Control - Contraloría General del Departamento de Córdoba.





Se realizó el cargue de información de los avances del Plan de Desarrollo departamental hasta el tercer trimestre de la vigencia 2022 en la plataforma KPT del DNP para la evaluación y seguimiento del mismo.

Se realizó el cargue de la información 2021 en la plataforma de Gestión web del DNP.

Se logró consolidar los planes de acción 2023 y POAI 2023 de acuerdo a la información enviada por cada Dependencia de la gobernación de Córdoba.

Se alcanzó a consolidar y diligenciar los formatos establecidos para el reporte de información sobre las inversiones en atención a los grupos vulnerables, requerida por la Contraloría General de la República a través de la Contraloría Delegada para la Población Focalizada; igualmente se logró atender las solicitudes y demás requerimiento de los organismos de control.

Se logró la apropiación y utilización de las plataformas MGAWEB y SUIFP Territorio, para el registro, radicación y viabilización de los proyectos de inversión departamental.

Se apoyó al Departamento Administrativo de Planeación en el registro de los proyectos de Inversión Departamental en la plataforma Alphasig de forma eficiente y oportuna.

**Dificultades:** Baja disposición y disponibilidad de los funcionarios designados para implementar los procesos de planificación en la gobernación, y escasa capacidad técnica en cada dependencia para implementar eficientemente los procesos de planificación. Poca concientización de los funcionarios en la presentación de los proyectos de inversión oportunamente al banco de proyectos, para la elaboración del POAI, presupuesto y plan de acción de la siguiente vigencia.

Así mismo, se evidencian inconvenientes para la verificación de los requisitos necesarios para la viabilización de los proyectos de inversión, y el respectivo seguimiento a la ejecución; inconvenientes en la formulación y estructuración de los proyectos por parte de los funcionarios, pese a las capacitaciones realizadas, que producen retrasos en el proceso de registros en las plataformas, pese a las acciones desarrolladas para capacitar al personal designado, con respecto a las actualizaciones de las plataformas digitales del banco de proyectos, para garantizar su uso correcto, baja participación de los funcionarios en las capacitaciones, lo cual generó atrasos en el cumplimiento de los procesos de planificación territorial.

**Retos:** Concientizar a los servidores públicos sobre la necesidad de dar cumplimiento a los procesos de planificación oportunamente, persuadir que se de importancia de asistir a las capacitaciones sobre la actualización de las plataformas digitales y procesos de los mismos, y lograr la óptima ejecución del Plan de Desarrollo.

**Recomendaciones:** Realizar acompañamiento presencial y capacitaciones de actualización de las plataformas.



**Indicador de producto:** *Gestor catastral Departamental diseñado y habilitado*, se programó para el 2022 alcanzar 0,5 el diseño del gestor catastral, logrando cumplir la meta en un 100%, por medio de la ejecución de los contratos DAP-011-2022 y DAP-012-2022, los cuales sumaron una inversión total de \$32.189.230, conllevando a una eficiencia presupuestal del 107,30%.

**Dificultades:** Escasa información estadística consolidada, sumada a la poca articulación con las entidades nacionales responsables del proceso, y escasos recursos asignados para ejecutar la meta.

**Retos:** El cumplimiento de esta meta planteada en el PDD, implica la elaboración de un estudio de mercadeo para la viabilización y adopción de Córdoba como gestor catastral; la sensibilización a los municipios del departamento, para conseguir el apoyo y el acompañamiento de los entes encargados para suministrar la información requerida; gestión para consecución de recursos necesarios en la implementación del proceso; conformar un equipo técnico de profesionales idóneos para las etapas de implementación y habilitación, y así mismo, verificar el cumplimiento de los requisitos necesarios para habilitar a la Entidad como gestor catastral.

**Recomendaciones:** Afianzar en la consecución de información necesaria e indispensable para realizar el proceso, y concentrar esfuerzos para consolidar un equipo técnico interdisciplinario con el propósito de fortalecerse institucionalmente.

**Indicador de producto:** *Número de municipios apoyados en los procesos de actualización de la estratificación*, esta meta se cumplió en un 100% en la vigencia 2022, a través de la ejecución de los contratos DAP-011-2022 y DAP-012-2022, y una inversión total de \$13.480.000, que permitió llevar a cabo las siguientes acciones:

Acciones adelantadas: En el año 2022 se proyectó apoyar la actualización del proceso de estratificación a dos (2) municipio del departamento de Córdoba, se realizaron acciones de sensibilización y asistencia técnica a dos (02) municipios del departamento como son: Tuchín y Cotorra, a través de visitas presenciales, charlas y oficios para socializar el proyecto de actualización de la estratificación y los beneficios que este puede aportarles en el fortalecimiento institucional.

**Dificultades:** para la consecución de la información en los municipios, debido a la desorganización presente en las administraciones municipales, la deficiente interconectividad que obstaculiza los procesos de asesorías y capacitaciones.

**Retos:** Apoyar la actualización de los Comités permanentes de estratificación a los municipios que se encuentra desactualizados, capacitar y asistir a los municipios que aún no han definido su participación en el proyecto, la revisión de información con el fin de identificar la situación de los municipios que aún no han aceptado la propuesta.

**Recomendaciones:** Diseñar una estrategia eficiente para la consecución oportuna de la información municipal, sensibilizar a las administraciones municipales sobre la



importancia de mantener la información actualizada de todos los indicadores requeridos para la implementación de la estratificación, conformar un equipo departamental interdisciplinario, con el fin de apoyar integralmente los procesos correspondientes a la estatificación en los municipios.

**Indicador de producto:** *Sistema de formulación, seguimiento, monitoreo y evaluación a los procesos de planificación fortalecido*, se programó para el año 2022 un apoyo técnico para la actualización del sistema de formulación, seguimiento, monitoreo y evaluación de procesos de planificación, meta lograda en un 100%, por medio de la ejecución del contrato número DAP-009-2022 por un valor de \$32.000.000, superando el 100% la eficiencia presupuestal.

Acciones adelantadas: las obligaciones contempladas en la contratación ejecutada durante la vigencia 2022 permitieron las siguientes actividades:

Apoyo al Departamento Administrativo de Planeación en la asistencia técnica del sistema de seguimiento, monitoreo y evaluación del Plan de Desarrollo Departamental.

Apoyo en el cargue del plan plurianual de inversiones, plan indicativo, POAI y el plan de acción de la vigencia, dentro del sistema de seguimiento, monitoreo y evaluación del aplicativo utilizado por la Gobernación de Córdoba.

Apoyo en la realización de ajustes de la programación de las metas físicas y financieras dentro del seguimiento del cumplimiento éstas y apoyar en los informes de avances de los indicadores de producto y de resultado trimestralmente dentro del sistema de Seguimiento, Monitoreo y Evaluación del aplicativo utilizado por la entidad.

Actualización (última versión) del sistema de seguimiento del plan de desarrollo ALPHASIG.

Mantenimiento, soporte técnico telefónico o virtual requerido.

**Retos:** Mejora continua del sistema de seguimiento del plan de desarrollo (Alphasig) para la consolidación de información, persuadir a los funcionarios responsables para el cargue de información veraz, y verificable.

**Recomendaciones:** Actualización del sistema de información alphasig, acorde con los requerimientos nacionales y territoriales, para cumplir con la información requerida en el cumplimiento de los procesos de planificación.

**Indicador de producto:** *Modelo Integrado de Planeación y Gestión - MIPG- implementado*, se estableció para el cuatrienio implementar en un 100% MIPG, el cual se encontraba al cierre del 2019 en un 60%. Para la vigencia 2022 se programó una meta del 25% de avance del modelo integrado de planeación y gestión, alcanzada en un 100%, producto de la ejecución de los contratos DAP-010-202 y DAP-016-2022, que suman una inversión total de \$41.102.622 para el logro de este indicador, permitiendo beneficiar a



los servidores públicos de la gobernación y la población del Departamento que utilice los servicios, procesos y procedimientos de la administración departamental.

Para el cumplimiento de esta meta, se desarrollaron las siguientes acciones:

Se apoyó al Departamento Administrativo de Planeación, en la coordinación de las actividades necesarias para el desarrollo del Modelo Integrado de Planeación y Gestión MIPG.

Se apoyó al DAP en el desarrollo de las reuniones del comité institucional de gestión y desempeño de la Gobernación de Córdoba y del comité departamental de gestión y desempeño de Córdoba.

Se apoyó al Departamento Administrativo de Planeación en la elaboración, actualización y seguimiento del Plan de Acción para el desarrollo del MIPG.

Se apoyó al DAP en la coordinación de las actividades necesarias para la consolidación, organización y análisis de la información requerida para el diligenciamiento y reporte del formulario único de reporte de avances de la gestión – FURAG, con el apoyo de las dependencias responsables de la información.

Se apoyó al DAP en la actualización de los procesos, procedimiento y demás documentos del Sistema Integrado de Gestión – SIG de la gobernación de Córdoba con el apoyo de las dependencias responsables de estos.

Se apoyó al DAP en la actualización y gestión de la estructura para la administración del riesgo institucional (política, procedimiento y mapa de riesgos).

**Retos:** Aumentar el resultado del Índice de Desempeño Institucional (IDI), mediante el cumplimiento de las políticas de gestión y desempeño del MIPG, y Lograr la actualización del 100% de la estructura documental del sistema integrado de gestión “SIG - (CALIDAD – MECI)”.

**Dificultades:** Falta de compromiso institucional de personal para el desarrollo de la implementación del MIPG y para la actualización del SIG, resistencia al cambio por parte de los servidores públicos de la entidad, poco interés por parte de los servidores de la entidad, al desarrollo de la implementación del MIPG y la actualización del SIG.

**Recomendaciones:** Asignar funcionarios de apoyo en cada Dependencia de la Gobernación de Córdoba, para el desarrollo de la implementación del MIPG y para la actualización del SIG, qué hagan las funciones de líderes para cada proceso.

### **3.3.1.1.2 Programa: Asociatividad territorial.**

**Objetivo Del Programa:** Propender por la puesta en funcionamiento de las regiones administrativas de planificación de que trata la Ley 1962 de 2019, así como la promoción para la creación de esquemas asociativos entre entes territoriales al interior del departamento de Córdoba.





**Indicador de resultado:** Número de asociatividades territoriales conformadas e implementadas: Línea de base: 2. Meta de resultado para el cuatrienio 4 conformadas e implementadas, y para la vigencia 2023 se programó conformar 3.

**Logro:** al cierre del 2022, se alcanzó la meta en un 50% la meta del programa producto de la consolidación del Pacto Territorial del Golfo del Morrosquillo, y la iniciativa de conformar una Regiones administrativas y de planificación - RAP entre el departamento de Córdoba y Antioquia.

### 3.3.1.1.2.1 Subprograma: Regiones administrativas y de planificación – RAP.

Subprograma: Regiones administrativas y de planificación – RAP							
Nombre Producto	Eficiencia Presupuestal	Inversión	Presupuesto PPAI 2022	Eficacia Operativa	Ejecución Anual	Programado Anual	Línea Base
N° de RAP conformada e implementada	6,54%	10.000.000	153.000.000	200%	1	0,5	1

**Indicador de producto:** Número de RAP conformadas e implementadas, se programó para la vigencia 2022 lograr avances del 50% en la conformación de una región administrativa de planeación, meta que se alcanzó en un 200% al presentarse la iniciativa de una RAP entre Córdoba y Antioquia.

El logro de esta meta, fue posible por la gestión de la administración departamental, por los esfuerzos de funcionarios de planta involucrados en el proceso, y el apoyo del equipo de profesionales que participan en los procesos de planificación territorial.

Acciones adelantadas: Las actividades desarrolladas para el cumplimiento de la meta se ejecutaron a través de los contratos DAP-008-2022, y DAP-017-2022, los cuales contemplan acciones como: apoyar al departamento administrativo de planeación en el desarrollo de actividades correspondientes a su rol en el marco de procesos de asociatividad territorial.

**Dificultades:** la gestión de recursos para adelantar acciones que permitan la conformación y consolidación de la RAP con el departamento de Antioquia, y la conformación de un equipo técnico de la gobernación de Córdoba empoderado con las temáticas y metodologías que exige la conformación de la RAP.

### 3.3.1.1.2.2 Subprograma: Esquemas Asociativos Subregionales.

Nombre	Eficiencia Presupuestal	Inversión	Presupuesto PPAI 2022	Eficacia Operativa	Ejecución Anual	Programado Anual	Línea Base
N° estrategias de promoción y fortalecimiento de esquemas asociativos en el departamento de Córdoba	22,69%	16.850.435	74.263.000	100%	0,5	0,5	0



Indicador de producto: número de estrategias de promoción y fortalecimiento de esquemas asociativos en el departamento de Córdoba, Se programó una meta para el año 2022 de 0,5 estrategias de esquemas asociativos, logrando el 100% de cumplimiento de la meta, con el apoyo brindado en las actividades desarrolladas en el marco del Pacto Territorial del Golfo del Morrosquillo, a través de la ejecución de los contratos DAP-008-2022, y DAP-017-2022 representando una inversión aproximadamente de \$16.850.435.

Acciones adelantadas: se realizó seguimiento de los avances de los proyectos contemplados mediante este acuerdo entre los departamentos de Sucre y Córdoba, se brindó apoyo al enlace que representa al departamento de Córdoba, y se sostuvo constante comunicación con el enlace nacional dispuesto por el DNP, con la finalidad de organizar solicitudes, matrices de seguimiento y organización de los consejos directivos del pacto.

### **Seguimiento a avance de proyectos - Pacto Territorial del Golfo del Morrosquillo Córdoba- Sucre.**

Reporte general de avance		
Avance Consolidado	%	Millones de \$
	53%	801.358
Corresponde a:		
Número de proyectos	Estado del Proyecto	Millones de \$
9	Ejecutados	64.787
43	En ejecución	690.337
8	En estructuración	46.234
43	Con inicio de obra	639.679
3	Retrasados	19.329

#### **3.3.1.1.3 Programa:** Gestión administrativa eficiente y transparente.

**Objetivo del Programa:** Fortalecer la transparencia político - administrativa, incrementando la capacidad y cobertura Institucional, para generar oportunidad, bienestar y transparencia.

**Logros:** Meta alcanzada en las vigencias del indicador **Índice de Desempeño Institucional**, partiendo de una línea base situada en el 69,2%, se alcanzó 74,4% en el 2021, con un incremento del 5,2%, sin embargo, el logro se mantuvo por debajo de la meta programada en un 0.6%. Por otro lado, se cuenta con dato preliminar el 78,9% en el 2022.



Indicador de resultado	Línea base 2019	Meta de resultado 2020		Meta de resultado 2021		Meta de resultado 2022		Meta de resultado programada al 2023
		Meta Programada	Meta Alcanzada	Meta Programada	Meta Alcanzada	Meta Programada	Meta Alcanzada	
Índice de Desempeño Institucional	69,2%	70%	72.5%	75%	74.4%	80%	*78.9%	96%

\*Preliminar, cálculo Secretaría de Gestión Administrativa Gobernación de Córdoba.

Lo anterior se pudo alcanzar mediante el desarrollo de actividades dispuestas en el cumplimiento del FURAG, de acuerdo con las características propias de la entidad. Por lo tanto, la comparación de resultados y el establecimiento de ranking solo procede bajo las condiciones de los grupos par, los cuales están integrados por entidades de similares características y recolección de la información para el cálculo de los índices, utilizados en distintos cuestionarios

Por otro lado la línea base 2019 del Índice de Desempeño Institucional del 65%, descrita en el plan de desarrollo se encuentra errada, la cual difiere en un 4,2%, de la base real o dato oficial de acuerdo a la Función Pública para la vigencia 2019 fue del 69.2%.

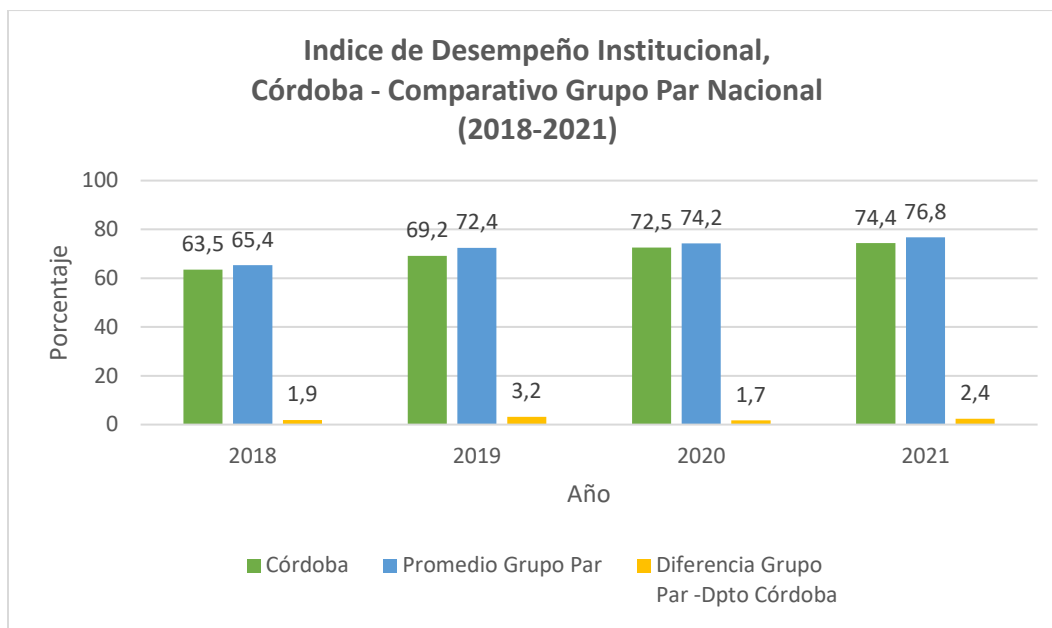
Se logró el aumento del resultado del Índice de Desempeño Institucional (IDI), medido a través del FURAG de un 69,2% en el 2019, al 74,4% en el 2021.

### **Cuadro comparativo del IDI Departamental de Córdoba con promedio de grupos territoriales par, a nivel nacional.**

Entidad	2018		2019		2020		2021	
	Entidad	Promedio Grupo Par	Entidad	Promedio Grupo Par	Entidad	Promedio Grupo Par	Entidad	Promedio Grupo Par
Gobernación De Córdoba	63.5	65.4	69.2	72.4	72.5	74.2	74.4	76.8

Fuente: Resultados Medición del Desempeño Institucional, Función Pública 2021

En el cuadro anterior, se muestra el comportamiento de la medición del Índice de Desempeño Institucional durante los años 2018, 2019, 2020 y 2021 comparado con el promedio del grupo par. Entendiéndose por grupo par, la propuesta metodológica que tiene como finalidad identificar grupos homogéneos de entidades territoriales, considerando sus características particulares.



Al observar la gráfica anterior, se evidencia un incremento 5,2% del IDI Departamental en la vigencia 2021 en comparación al 2019. Lo anterior refleja un promedio de crecimiento anual del 2,6%, entre las vigencias 2019 -2021.

En comparación con el comparativo del Departamento de Córdoba con el promedio de departamentos de los grupos pares a nivel nacional, se observa una diferencia del 2.4% en la vigencia 2021, con un leve incremento en comparación a la vigencia 2020, pero con una disminución del 0,8% en comparación con la vigencia 2019.

Es evidente el compromiso institucional de la Gobernación de Córdoba en mejorar el IDI articulado con los diferentes procesos y acciones que buscan evaluar la gestión pública (en sus etapas de programación, ejecución y seguimiento) y la toma de decisiones en el uso de los recursos, y ubicándose en el puesto 19 a nivel nacional.

### 3.3.1.1.3.1 Subprograma: Fortalecimiento de la función y gestión pública.

**Objetivo del Programa:** Realizar la gestión y el empoderamiento de la administración pública, a través de volver más eficientes, eficaces y transparentes cada uno de los procesos que ésta realiza en el pro de cumplir con la misión Institucional y la generación de un impacto positivo en la comunidad cordobesa.

Indicador de Producto	Línea Base	Meta de Producto 2022	Meta vigencia Alcanzada a diciembre 31 de 2022	% Cumplimiento
Servicio de apoyo técnico y financiero para implementar el Sistema de Gestión en Seguridad y Salud en el trabajo	100%	25%	25%	100%
Servicio de apoyo técnico y financiero para fortalecer la misión Institucional.	60%	100%	100%	100%





Indicador de Producto	Línea Base	Meta de Producto 2022	Meta vigencia Alcanzada a diciembre 31 de 2022	% Cumplimiento
Servicio de apoyo financiero para el mantenimiento y mejoramiento de las sedes de la gobernación.	3	1	3	100%
Servicio de apoyo técnico y financiero para la gestión documental.	63%	30%	15%	66.67%
Implementación del plan de actualización tecnológica.	25%	25%	25%	100%
Implementación del programa de atención al ciudadano.	66%	25%	25%	100%
Formulación e implementación del plan de prensa y comunicaciones.	0	0.25	0.25	100%
Servicio de apoyo técnico para la actualización del manual de funciones y competencias laborales.	0	0.25	0.25	100%

**Indicador de Producto:** Servicio de apoyo técnico y financiero para implementar el Sistema de Gestión en Seguridad y Salud en el trabajo. La Secretaría de Gestión Administrativa y la Dirección de personal construyen estrategias de mejora continua que permiten velar por la salud, la seguridad y el bienestar de sus trabajadores a través del Sistema de Gestión de Seguridad y Salud en el Trabajo, cumpliendo con la normatividad y los requisitos legales vigentes, incluye una planeación estratégica, diseño, organización, implementación, ejecución y evaluación de las intervenciones sobre las condiciones de salud (medicina preventiva y del trabajo) y las condiciones de trabajo (higiene y seguridad industrial).

El Sistema de Gestión de Seguridad y Salud en el Trabajo de la Gobernación de Córdoba se establece bajo el modelo Deming, que busca la mejora continua a través del CICLO PHVA (Planear, hacer, Verificar y actuar). Es importante informar, que se inició la implementación del sistema tal como lo exige la norma, obteniendo los siguientes resultados:

Exámenes de Salud Ocupacional de ingreso, permanencia y retiro: Se realizó con el Apoyo del contrato SG-MIC-010-2022, (prestación de servicios para la realización de exámenes médicos ocupacionales (ingreso, permanencia y retiro) de los funcionarios de la gobernación del departamento de Córdoba), por valor de \$100.000.000, donde se benefició el 86% servidores públicos atendidos con exámenes médicos y de laboratorios de ingreso, periódicos y de egreso, para un total de 748 funcionarios.

Con el apoyo de la ARL Positiva a la fecha se han realizado inspecciones de puestos de trabajo al 100% de los funcionarios de Planta de la entidad al igual que inspecciones locativas en Palacio de Naín Secretaría de Desarrollo Económico, por parte de Comité Paritario de Seguridad y Salud en el Trabajo se ha llevado a cabo inspecciones locativas en las sedes de Malaria y CRUE, Laboratorio de Salud Pública, Suricentro, Tránsito y Cultura.



Documentación MIPG: El Sistema de Gestión de Seguridad y Salud en el Trabajo SG-SST está en un avance con el área de Calidad – Departamento Administrativo de Planeación y MIPG en un 100% de todos los documentos del Sistema codificados.

Programa de Capacitaciones: Con apoyo de ARL Positiva se ha ejecutado un 100% del Programa de Capacitaciones, en prevención del riesgo ergonómico e higiene postural: manejo de cargas (funcionarios de almacén, aseo, cafetería – outsourcing de mantenimiento y archivo y biblioteca departamental).

Recarga de extintores de las diferentes dependencias de la Gobernación de Córdoba, mediante contrato SG-MIC-022-2022, cuyo objeto es Adquisición y/o recarga de extintores para las diferentes secretarías y/o dependencias de la Gobernación del departamento de Córdoba, por valor de \$71.728.500, contrato que se encuentra 100% ejecutado.

La meta del indicador de producto se cumplió en un 100% de la eficiencia operativa y el 100% de la eficiencia Presupuestal, con una inversión de \$171.728.500 para el apoyo técnico y profesional necesario en el cumplimiento de la meta del 25% de implementación del Sistema de Gestión en Seguridad y Salud en el trabajo.

**Indicador de Producto:** Servicio de apoyo técnico y financiero para fortalecer la misión Institucional, las acciones desarrolladas. El logro de esta meta, se dió a través de la ejecución del proyecto: Fortalecimiento de la función y la gestión administrativa de la gobernación de Córdoba, en la vigencia 2022 Córdoba, con código BPIN: 2021002230111, y Contrato No. SG-MIC-022 – 2022, por valor de \$71.728.500.00 y Contrato SG-MIC-010-2022, por valor de \$100.000.000.00.

Además de la contratación de personal que se realiza a través de este rubro y que tiene incidencia en el resultado de cumplimiento; el Sistema de Estímulos (Programa de Bienestar Social Laboral y Plan de Incentivos) y Plan Institucional de Capacitación, fortalecen la misión Institucional, ya que las actividades se enfocan en el pilar fundamental de la administración que es el talento humano, a través de su labor diaria implementa las políticas, procesos y procedimientos, incidiendo directamente en el logro de la misión institucional Departamental y en el logro de las metas.

El fortalecimiento de las diferentes dependencias de la Gobernación de Córdoba para el cumplimiento de la misión y las metas del plan de desarrollo, se realizó a través del apoyo técnico y profesional a través de 183 contratos de prestación de servicios y una inversión de \$4.212.155.931, considerando las adiciones y prorrogas de los mismos.

De igual forma el Sistema de Estímulos (Programa de Bienestar Social Laboral y Plan de Incentivos): El Programa de acuerdo a los lineamientos de la Función Pública establecidos en el Programa Nacional de Bienestar “Servidores saludables, entidades sostenibles” 2020-2022 emanado del Departamento Administrativo de la Función Pública, contempla 5 ejes: Eje 1: Factores Psicosocial, Eje 2: Salud Mental, Eje 3: Convivencia Social, Eje 4: Alianzas Interinstitucionales, Eje 5: Transformación Digital.



Con este programa se ha beneficiado 796 funcionarios, correspondiente al 70% de los funcionarios, contratistas y personal en misión, especialmente en diferentes dependencias con las actividades antes descritas.

Así mismo se han adelantado acciones como son: Listados de Cumpleaños mensuales, tarjetas individuales de felicitaciones por el onomástico de cada funcionario, mensajes de condolencias por calamidades familiares y tarjetas de felicidades por fechas especiales.

**Plan de Capacitaciones:** Con el apoyo interinstitucional de entidades como: Departamento Administrativo de la Función Pública, Escuela Superior de Administración Pública (ESAP), ARL Positiva, Universidad Internacional de la Rioja, Universidad Protección, Ministerio de Vivienda, Aportes en Línea, COMFACOR, Servicio Nacional de Aprendizaje (SENA), ORP Fundación Internacional, ASONAP, Archivo General de la Nación, Centro Latinoamericano de Administración para el Desarrollo (CLAD), DNP, entre otras, se han brindado diferentes capacitaciones, y se han capacitados a 375 personas entre funcionarios y contratistas.

Adicionalmente la Gobernación de Córdoba, a través de la Dirección de Atención al Ciudadano ha brindado capacitaciones en el Sistema de Gestión Documental MERCURIO.

La meta del indicador de producto se cumplió en un 100% de la eficiencia operativa y el 100% de la eficiencia Presupuestal, con la ejecución del proyecto: fortalecimiento de las diferentes dependencias de la gobernación de Córdoba, para el desarrollo de la misión Institucional, en cumplimiento a las metas del plan de desarrollo de la vigencia 2022 córdoba, con código BPIN: 20210012230112, y 183 Contratos de prestación de servicios, por valor de \$4.212.155.931 con el propósito de fortalecer todas las dependencias de la Entidad, en cumplimiento de los objetivos de plan de desarrollo.

***Indicador de Producto:*** *Servicio de apoyo financiero para el mantenimiento y mejoramiento de las sedes de la gobernación:* Se realizó mantenimiento y mejoras locativas de las sedes de la Gobernación, y mejoras a las sedes propias y en tenencia de la Entidad, entre ellas:

Mantenimiento y adecuación de los pisos 6°, 7° y 8° del edificio Morindó, donde funcionarán las secretarías de educación departamental y desarrollo de la salud departamental, municipio de Montería, a través del proyecto: mantenimiento y adecuación de los pisos 6°, 7° y 8° del edificio Morindó, donde funcionarán las secretarías de educación Departamental y desarrollo de la salud departamental, municipio de Montería, con el código BPIN: 202000220050, y los contratos No. SI-SAM-005-2021 y SI-MIC-020-2021 por valor de \$938.108.253.

Mantenimiento y mejoras locativas de la casa de la mujer en el municipio de Montería, departamento de Córdoba, a través del proyecto: Mantenimiento y mejoramiento de las diferentes sedes de la Gobernación de Córdoba, BPIN: 2021002230066, Contrato No. SI-SAM-018 – 2021, por valor de \$256.898.961.



Mejoramiento, adecuación y mantenimiento de la subestación del edificio palacio de Naín, sede de la gobernación de Córdoba, en el municipio de Montería, a través del proyecto: Mantenimiento y mejoramiento de las diferentes sedes de la Gobernación de Córdoba, BPIN: 2021002230066, por valor de \$474.097.110.

Reparación y puesta en servicio del ascensor del edificio palacio de Nain y mantenimiento preventivo y correctivo a monto agotable de los ascensores del mismo edificio y de la biblioteca departamental de la gobernación del departamento de Córdoba, a través de recursos de funcionamiento, por valor de \$226.772.000.

Lo anterior se realizó con recursos gestionados por la secretaria de Gestión Administrativa, y ejecutados por la Secretaría de Infraestructura, por Valor de \$1.380.067.848; logrando de esta manera cumplir la meta programada en un 100%, de la meta operativa y presupuestal.

**Indicador de Producto:** Servicio de apoyo técnico y financiero para la gestión documental: para el cumplimiento de esta meta de producto se realizaron las siguientes acciones:

Actualización de Procedimiento de Organización de Archivos, procedimiento de transferencias y disposición final de los documentos.

Se aprobó y socializó la política de gestión documental, encaminada al coordinar los lineamientos que debe realizar la administración en busca de cumplir con todo y cada una de la normatividad e implementación del PINAR y PGD.

Se realizó capacitaciones a las dependencias en organización de archivo de gestión, aplicación de las TRD y el diligenciamiento del Formato Único de Inventario Documental, para aplicar los instrumentos archivísticos en coordinación la implementación del PGD.

Se realizó acompañamiento a las dependencias en jornadas de depuración y clasificación documental, con el propósito de organizar e inventariar los documentos producidos.

Se inició la sustentación de la Actualización de las Tablas de Retención Documental ante el Archivo General de la Nación \_ AGN.

Se subsanaron 3 hallazgos del plan de mejoramiento suscrito con el Archivo General de la Nación.

Se logró cumplir en un 66.67% la eficacia operativa, y en 4.66% la eficiencia Presupuestal, es decir del 35% proyectado se alcanzó a cumplir en un 20% aproximadamente, con una inversión de recursos de funcionamiento de \$27.045.301. También se logró la contratación del proceso SG-SAM-040-2022, por valor de \$370.274.640, quedando en reserva el valor total del contrato, por tanto, la ejecución financiera será cargada en la vigencia 2023.





**Indicador de Producto:** Implementación del plan de actualización tecnológica: el logro de la meta programada conllevó a realizar diferentes acciones mediante la ejecución de los siguientes proyectos:

Fortalecimiento de las diferentes dependencias de la gobernación de Córdoba, para el desarrollo de la misión Institucional, en cumplimiento a las metas del plan de desarrollo de la vigencia 2022 Córdoba, con código BPIN: 20210012230112, que permitió contratar la prestación de servicios para brindar actualización y soporte técnico al sistema de gestión documental - mercurio, con la nueva versión. Por medio del Contrato No. SG-311-2022, por valor de \$93.941.232, se actualizó a la versión 7.0 el sistema de gestión documental – gestor de correspondencias, permitiendo optimizar la radicación desde cualquier dispositivo móvil.

Con recursos de funcionamiento, se realizaron las siguientes actividades y contratos:

Contratar la prestación de servicios para la renovación de soporte y actualización de licencias Oracle hardware y software para servidores, orden de compra No. 100858 de 2022, por valor de con el contrato \$59.084.791.

Se contrató la adquisición de equipos de oficina para la gobernación del departamento de Córdoba, con Orden de Compra No. 98154, 98148, 98153, 98149 por valor de \$113.897.37,88

Se puede decir, que este indicador se cumplió en un 100% de eficacia operativa. Y un 50.32% eficiencia presupuestal, quedando como reto para alcanzar la meta en un 100% en la vigencia 2023.

**Indicador de Producto:** Implementación del programa de atención al ciudadano: se logró a través de la Dirección Administrativa de Atención al Ciudadano organizar los canales de comunicación con la apertura de la ventanilla única de atención presencial para las empresas de mensajería, plataforma de atención Gestión de PQRDS en línea “Mercurio” por medio de la página web y los correos electrónicos [contactenos@Córdoba.gov.co](mailto:contactenos@Córdoba.gov.co), chat Institucional, [gobernador@cordoba.gov.co](mailto:gobernador@cordoba.gov.co), [notificacionesjuridicas@cordoba.gov.co](mailto:notificacionesjuridicas@cordoba.gov.co), correos que se migraron al gestor documental MERCURIO, para llevar la trazabilidad, generando un cumplimiento del 100% en cuanto a los canales de comunicación.

Se logró desarrollar una estrategia para la eficiente y eficaz solución a las demandas de los ciudadanos por medio de las PQRDS, se capacitaron a todas las dependencias y secretarías en el manejo y los beneficios de la aplicabilidad de la plataforma Mercurio.

Se logró la implementación de nuevas herramientas, como canales oficiales, entre estas:

Respuesta automática de los correos Institucionales.

En desarrollo - Encuestas de medición de satisfacción del ciudadano Virtual y App, Instructivos y videos para el uso de plataformas digitales para ciudadanos y funcionarios,



Atención telefónica personalizada, Apertura del punto de atención al ciudadano en la secretaria de Desarrollo de la Salud, del sistema de gestión documental, radicación de recibidos, interno y externos.

**Indicador de Producto:** Implementación del plan de actualización tecnológica: Se realizó la actualización del sistema de gestión documental – Mercurio, para la eficiencia en la gestión de correspondencia, logrado cumplir en un 100% la eficacia operativa, y el 100% eficiencia Presupuestal, es decir se cumplió con el 25% de la meta programada, con recursos de funcionamiento de la Misión Institucional.

**Indicador de Producto:** Formulación e implementación del plan de prensa y comunicaciones, la dirección técnica de prensa y comunicaciones estructuró un plan de medios con el fin de promover la gestión de la administración departamental. Dentro de las actividades correspondientes al plan se tienen: publicación de boletines de prensa, carteleras físicas y digitales, redes sociales, programas de televisión, ruedas de prensa. Se plantearon metas con el objetivo de cumplir de manera óptima con las actividades propuestas:

Indicador	Actividad	Meta programada 2022	Meta alcanzada 2022	Porcentaje de Avance
Creación de campañas publicitarias a través de material gráfico.	Creación de logo, slogan, plantillas en Word y diapositivas, pendones, contenidos digitales, etc, que identifica a las actividades Institucionales.	8	6	75%
Número de Productos Audiovisuales Desarrollados	Producción y edición de contenidos audiovisuales	48	150	100%
Número de base de datos de periodistas	Creación de base de datos de periodistas para la difusión de las actividades Institucionales.	1	1	100%
Número de boletines de prensa.	Elaboración de boletines de prensa para la difusión de los avances del proceso de la administración.	180	167	93%
Número de publicaciones en la página web de la Gobernación.	Enviar información periodística (boletines de prensa, fotografías y audios) sobre los avances del proceso de la administración, en la página web de la Gobernación para su difusión a la comunidad en general.	180	167	93%
Número de publicaciones en las redes sociales de la Gobernación de Córdoba	Elaboración de contenido para la difusión de los avances de las actividades Institucionales., en las redes sociales de la Gobernación de Córdoba.	Twitter: 2500 Instagram: 800 Facebook: 1500	Twitter: 2.520, Instagram: 840, Facebook: 1400.	Twitter: 100% Instagram: 105% Facebook: 93%
Número de archivos y evidencias sobre el cubrimiento de las actividades Institucionales.	Creación de un archivo con evidencias que dé cuenta sobre todo el cubrimiento de las actividades Institucionales, adelantado por la Gobernación de Córdoba para su preservación en los centros de conservación y archivos documental del departamento.	1	1	100%
Número de espacio o link en la página web de la gobernación que sirva como mecanismo de información y comunicación con los cordobeses para mostrar los avances del proceso de RPC.	Solicitar la creación de un espacio o link en la página web de la gobernación que sirva como mecanismo de información y comunicación con los cordobeses para mostrar los avances del proceso de RPC	1	1	100%



Indicador	Actividad	Meta programada 2022	Meta alcanzada 2022	Porcentaje de Avance
Número de gira de medios	Visitas a los diferentes medios de comunicación con los líderes de los procesos Institucionales, para exponer los avances de la gestión administrativa.	12	15	100%
Número de emisiones en canales televisivos regionales	Programa Institucional que permita la difusión de los avances y actividades Institucionales.	24	19	79%
Número de emisiones en canales radiales departamentales	Programa Institucional que permita la difusión de los avances y actividades Institucionales.	20	20	100%
Número de Audiencia Pública de Rendición de Cuentas	Realización de Audiencia Pública de Rendición de Cuentas.	1	1	100%
Número de acompañamiento periodístico a la Audiencia Pública de Rendición de Cuentas	Cubrimiento periodístico Audiencia Pública de Rendición de Cuentas	1	1	100%
Número de acompañamiento periodístico a la evaluación de la Rendición Pública de Cuentas	Cubrimiento periodístico a la evaluación de la Rendición Pública de Cuentas	1	1	100%

Se realizó el convenio con TELECARIBE, para el programa de televisión, por valor de \$1.200.000.000, cancelados en la vigencia 2022 el valor de \$600.000.000, para fortalecimiento de la dirección de prensa y comunicaciones, a través de la formulación del plan de prensa y contratación de medios masivos de comunicaciones, BPIN: 2022002230050, Contrato No. SG-492-2022.

El suministro de información actualizada se lleva a cabo de manera constante a través de los diferentes medios (Boletines de prensa, comunicaciones, ruedas de prensa, transmisiones en vivo por redes sociales, actualización constante del sitio web).

Este Indicador se logró cumplir en un 100% de su eficacia operativa, y en un 428.85% la eficiencia Presupuestal, es decir del 25% proyectado se logró cumplir en su totalidad.

**Indicador de Producto:** Servicio de apoyo técnico para la actualización del manual de funciones y competencias laborales: En virtud al convenio suscrito con el Departamento Administrativo de la Función Pública para el rediseño Institucional de la Gobernación de Córdoba, se realizó la actualización del manual de funciones y competencias laborales, mediante Decreto No. 0420 de 2022, cumpliendo con el 100% de la meta.

Este indicador avanzó en un 100% de la eficacia operativa y 33.13% de la eficiencia presupuestal, por valor de \$33.133.916, se proyecta para la vigencia 2023 cumplir con el 100% de la meta.

#### **3.3.1.1.3.2 Subprograma:** gobierno digital.

**Objetivo del Subprograma:** Implementar las TIC en los procesos de gestión administrativa, de control interno y de gestión de calidad de la Gobernación de Córdoba, así como capacitar y certificar a las personas que trabajan con la administración departamental, (alcaldías y Gobernación) para que se convierta en un gobierno con



servicios eficientes y eficaces que atiendan con mayor celeridad a las personas que lo soliciten.

Nombre del Subprograma	Indicador de Producto	Línea Base	Meta de Producto 2022	Meta vigencia Alcanza a diciembre 31 de 2022	% Cumplimiento
Gobierno Digital	Porcentaje de funcionarios de la gobernación y alcaldías del departamento capacitados y actualizados en nuevas tecnologías	0	40%	40%	100%
	Número de sistemas de centralización de información de la administración departamental	0	45%	40%	77.78%

**Indicador de Producto:** Porcentaje de funcionarios de la gobernación y alcaldías del departamento capacitados y actualizados en nuevas tecnologías, para los funcionarios de la gobernación, las acciones realizadas permitieron cumplir en un 100% con la meta programada. Se realizaron capacitaciones a funcionarios de la Gobernación, en temas de plataforma digital Zoom, Sistema de Gestión Documental – Mercurio, Team, Google Meet, con el propósito de brindar las herramientas de trabajo en casa y realización de reuniones web.

Un 30% de las capacitaciones en manejo de sistema SIAFF (PCT), Manejo y Uso de Correo Electrónico, y un 50% de las capacitaciones se realizaron en conjunto con el MinTIC en los CIO del Departamento. Se desarrolló una estrategia para llevarlas a los territorios, y se estructuró un proyecto para capacitar a los funcionarios del Departamento en Transformación Digital.

Se capacitaron a 207 funcionarios y a funcionarios de 15 entes territoriales municipales, enmarcada en la política de transformación digital, enfocados en cambiar la mentalidad en el uso y apropiación de TI de funcionarios, esto en busca de llevar a nuestra entidad a la cuarta revolución industrial.

El indicador refleja un avance del 30% de la eficacia operativa y 100% de la eficiencia presupuestal, por valor de \$140.608.887.

**Indicador de Producto:** Número de sistemas de centralización de información de la administración departamental: Este indicador impacta con un proyecto macro a partir de un diagnóstico que se debe realizar de los sistemas de información actuales, para el cual se han realizado las siguientes acciones:

Se hizo la centralización de los servidores (Historias Laborales de Educación, Servidor de la Pagina Web de la secretaria de Educación, Servidor de PCT) en el Cuarto de Servidores ubicado en el sexto piso del Palacio de Nain – lo que permitió el acceso remoto





a los funcionarios para puedan utilizar de forma segura los distintos sistemas de información.

Se implementó el FIREWALL, con un equipo físico conectado a la red de datos de la Gobernación, donde se filtra todo el contenido que sale y entra de internet de los 400 dispositivos electrónicos con los que cuenta la Entidad más los dispositivos móviles que tienen acceso a la red inalámbrica

Se configuraron las políticas de seguridad para evitar ataques externos que tengan como objetivo la información pública y reservada que maneja la entidad.

Se implementaron VPN con el fin de garantizarle a los 30 funcionarios que trabajan desde casa un acceso seguro al servidor financiero – PCT, perteneciente a la entidad.

Se realizó la Integración del Sistema de Gestión de Ingresos – Infotributos con el Sistema Financiero PCT, con el propósito de tener en línea el recaudo con el registro presupuestal de ingreso.

Se realizó la Integración del Sistema de Gestión de Ingresos – Tomas Grem con el Sistema Financiero PCT, con el propósito de tener en línea el recaudo de impuesto al consumo con el registro presupuestal de ingreso.

Este indicador está en un avance total del 45% de la Eficacia operativa y 4.48% de la eficiencia presupuestal, por valor de \$132.233.769.

### **Acciones Adelantas Por La Oficina De Control Interno Disciplinario Durante La Vigencia 2022.**

Por parte de la a través de la oficina de control interno disciplinario se logró alcanzar el 100% de cobertura en el proceso de sensibilización para el fomento de la cultura de autocontrol, por parte de cada servidor en el manejo adecuado de los deberes de acuerdo a las funciones asignadas en cada dependencia.

Se adelantaron acciones preventivas para el cumplimiento del deber dentro de los procesos de cada dependencia, para darle eficacia y celeridad al cumplimiento y uso obligatorio del aplicativo Mercurio, Correo Institucionales y Trámites de Resolutiva PQRS.

Se realizaron seguimientos oportunos a las respuestas de los requerimientos presentados por entes de control y particulares dentro del término correspondiente.

Se implementó el proceso verbal para la descongestión y mejorar la productividad de la oficina de control interno. (Implementación de sala de audiencia). De igual forma y en cumplimiento de las acciones que apuntan a la ejecución del plan de desarrollo y el fortalecimiento de la misión Institucional.

De acuerdo al primer Indicador por parte de la oficina de control interno disciplinario se emitieron diferentes Circulares en las que se exhorta a los funcionarios a cumplir a



cabalidad las funciones asignadas, horario y cronograma de trabajo. En apoyo con la Dirección de Personal se realizaron visitas de manera aleatorias a diferentes secretarías con el fin de verificar el cumplimiento y asistencia a las jornadas laboral (CIRCULAR 0001 de fecha 11 de enero de 2022), y retorno a la presencialidad de los servidores públicos.

Con relación al fortalecimiento misional e Institucional por parte de la oficina de control interno disciplinario brindó capacitación a funcionarios nuevos y antiguos de acuerdo a la Ley 734 de 2020 y una vez entrada en vigencia la Ley 1952 de 2019, principalmente dando a conocer sobre la prevención de conductas punibles que afectan la administración pública, los deberes y derechos, funciones y responsabilidades de cada funcionario público.

Con relación al uso y manejo de los medios electrónicos y plataformas para el desarrollo de las acciones de manera virtual, se han expedido circulares y se ha brindado apoyo con la Oficina de Atención al Ciudadano, en jornadas de capacitaciones para el uso continuo y obligatorio de estas herramientas, así como también se ha hecho énfasis en dar las debidas respuestas dentro del término oportuno a las PQRS.

Con respecto al tercer indicador también se han expedido circulares y se ha realizado a través del correo Institucional de esta dependencia seguimiento al cumplimiento y envió de requerimientos a los entes de control externo de manera oportuna garantizando los principios de celeridad y transparencia en las informaciones emitidas.

Con fundamento en la Ley de Archivo, Ley 594 de 2000, e procedió a depurar e inventariar la totalidad de los procesos que se encontraban en la Oficina de Control Interno Disciplinario de la Gobernación de Córdoba, arrojando la siguiente información por vigencia desde el año 2016 hasta el año 2022.

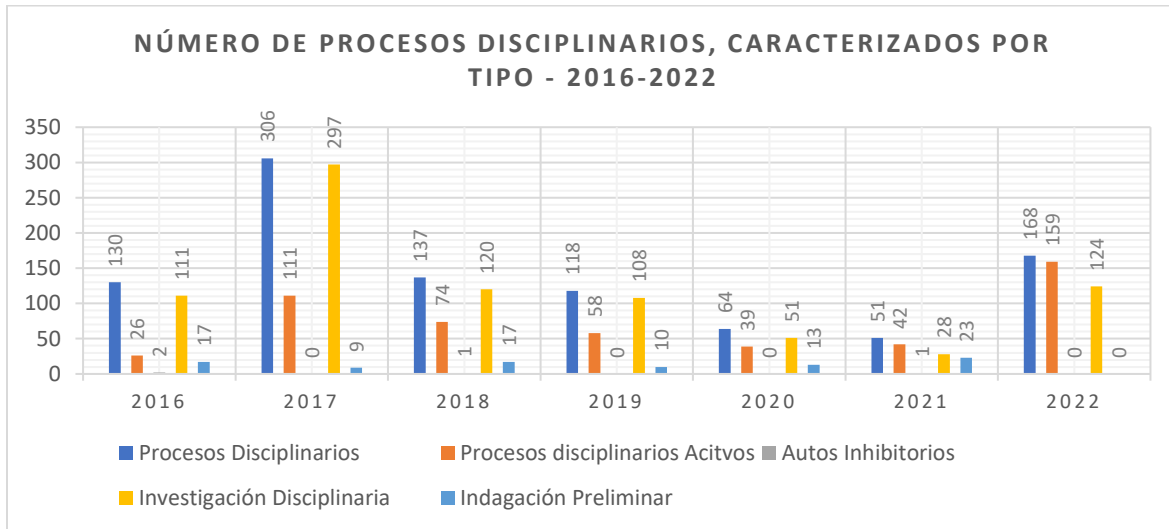
Tipo de Proceso	2016	2017	2018	2019	2020	2021	2022	Total
Procesos Disciplinarios	130	306	137	118	64	51	168	974
Procesos disciplinarios Activos	26	111	74	58	39	42	159	509
Autos Inhibitorios	2	0	1	0	0	1	0	4
Investigación Disciplinaria	111	297	120	108	51	28	124	839
Indagación Preliminar	17	9	17	10	13	23	0	89

Proceso	Total
Total, Procesos o Expedientes	974
Total, Procesos vigentes	543
Total, autos de investigación Disciplinaria	974
Total, Procesos Impulsados	574
Total, funcionarios sancionados (Docentes)	2
Total, funcionarios suspendidos	3
Total, funcionarios destituidos	2
Total, procesos remitidos en etapa de juzgamiento	2



Proceso	Total
Total, procesos con pliegos de cargos	2

Así mismo, se destaca dentro de las acciones más relevantes de la oficina de control interno disciplinario que se llevaron a cabo desde la vigencia 2016 hasta 2022, las establecidas en la gráfica que a continuación se refleja:



Lo anterior refleja que de acuerdo a las vigencias 2016, 2017, 2018, 2019, 2020, 2021 y 2022 se proyectaron (actuación que apertura la etapa probatoria), 974 Investigaciones disciplinarias (actuación que formaliza la investigación cuando se requiere de más pruebas), en impulso procesal 696 actuaciones que se reflejan en (requerimientos, solicitud de pruebas, inspecciones judiciales y visita especial, entre otros).

De este mismo modo, se desarrollaron otras actividades relevantes dentro de los procesos disciplinarios como son, la recepción de versiones libres, ampliaciones y ratificaciones de quejas, declaraciones juradas.

Por último, la oficina de Control Interno Disciplinario tiene dentro de sus funciones la expedición de certificados de antecedentes disciplinarios, lo cual para su expedición se requiere del pago de estampilla y previa verificación de la base de datos de la oficina, con el fin de constatar que contra la persona solicitante no cursa investigación disciplinaria alguna, a la fecha del presente informe se han expedido 1.550 certificaciones (desde las vigencias 2016 – 2022) de antecedentes disciplinario de funcionarios públicos (docentes).

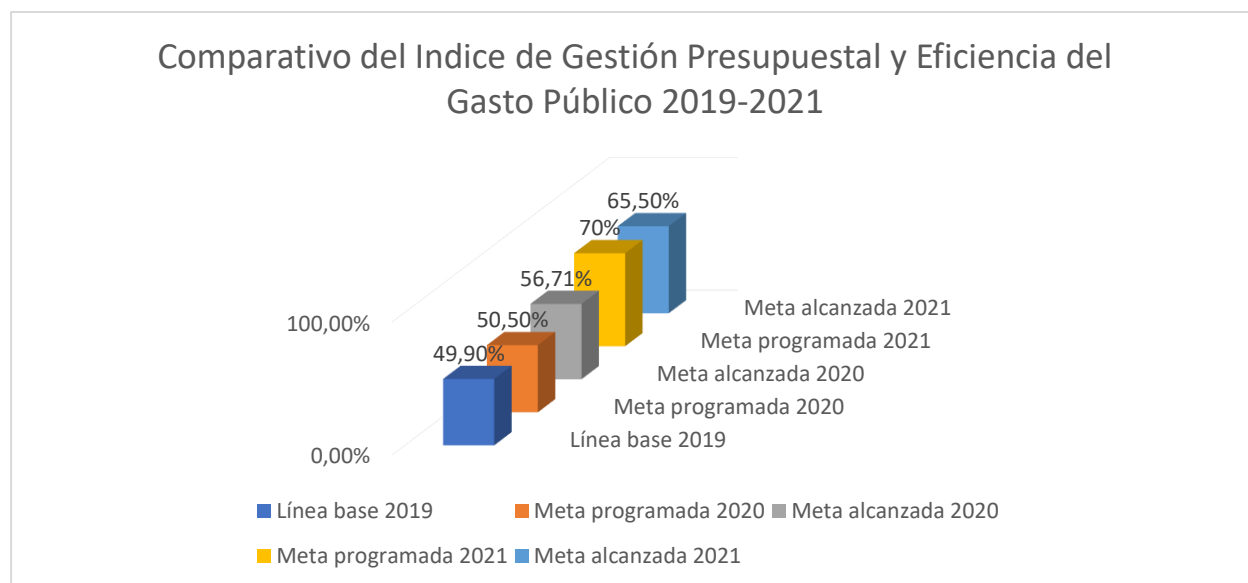
Por último, y teniendo en cuenta la entrada en vigencia de la ley 1952 de 2019 a partir del 29 de marzo de 2022 del nuevo código único disciplinario, es necesario y pertinente hacer las siguientes recomendaciones:



### 3.3.1.1.4 Programa: Gestión De La Hacienda Publica Eficiente, Moderna Y Transparente.

**Objetivo del programa:** Fortalecer la gestión pública territorial y de financiamiento de las competencias de la gobernación, a través de acciones tendientes a modernizar procesos y dinamizar las rentas departamentales e incrementar sus ingresos.

Indicador de resultado	Línea base 2019	Meta de resultado 2020		Meta de resultado 2021		Meta de resultado 2022		Meta de resultado programada 2023
		Meta Programada	Meta Alcanzada	Meta Programada	Meta Alcanzada	Meta Programada	Meta Alcanzada	
Gestión presupuestal, Eficiencia del gasto Público y acceso de la información de la hacienda pública	49,9%	50,5%	56.71%	70%	65.5%	75%	ND	80%



El incremento del Índice de Gestión presupuestal y eficiencia del gasto público del 2019 al 2020 refleja un incremento del 6,81%, y del 15,60% en comparación del 2019 al 2021, lo anterior teniendo en cuenta la línea base descrita en el Plan de Desarrollo.

Sin embargo, la línea base 2019 del Plan de Desarrollo (49,9%), difiere en un 4,9% del dato definitivo publicado por la Función Pública para dicha vigencia, el cual fue del 54,8%.

Así las cosas, la meta programada para la vigencia 2020, quedó por debajo de la línea base real, sin embargo, se observa un incremento del 2019 al 2020 de 1,91% y del 2019 al 2021 un incremento real del 10,7%.





La secretaria de Hacienda Departamental en cumplimiento a su gestión durante la vigencia 2022, de acuerdo con sus indicadores y metas estipulados en el Plan de Desarrollo “ahora le toca a Córdoba”, lleva un proceso y avance de 92.49% en eficiencia presupuestal y 100% en eficiencia operativa, lo cual demuestra que esta secretaria ha cumplido con sus indicadores y metas propuestas, así demostrando su buen funcionamiento y cumplimiento de lo propuesto. (Fuente: Sistema de Seguimiento Plan de Desarrollo - Alphasig).

### 3.3.1.1.4.2 Subprograma: Fortalecimiento al control de la evasión de impuestos y el contrabando en el departamento de Córdoba.

**Indicador de producto:** Número de líneas de Programa de control a la evasión y el contrabando en Departamento de Córdoba cumplidas. Con el objetivo de fortalecer el control a la evasión y el contrabando de productos sujetos al impuesto al consumo, impuesto a la gasolina y el sacrificio clandestino de semovientes que afectan las rentas Departamentales.

Meta Del Producto			
Línea Base	Meta De Producto 2020-2023	Meta Programada 2022	Meta Alcanzada 2022
470	2.000	600	600

Proyecto ejecutado: Fortalecimiento al Control de la Evasión y Contrabando en el Departamento de Córdoba. Código BPIN: 2020002230113.

Inversión			
Presupuesto programado 2022 Plan Plurianual de Inversiones (PI)	Presupuesto Ejecutado Enero 1 de 2022 A Dic 31 2022	% de Cumplimiento Eficiencia Presupuestal 2022	Fuente de Financiación
1,650,317,771.00	831,774,477.00	50.40	Recursos Propios Y Recursos De La Nación

Las aprehensiones y decomisos son puesto a disposición al área de fiscalización para continuar con el proceso efectuado por anti contrabando, en el año 2022 desde el mes de enero a 31 de diciembre, se efectuaron las siguientes actividades:

- Se adelantó proceso administrativo sobre 193 incautaciones realizadas por el grupo anti contrabando durante la vigencia fiscal 2022.
- Se pasaron 24 expedientes de la vigencia anterior (2021) a la dirección de cobro coactivo.
- Se dictaron 4 capacitaciones al grupo anti contrabando sobre la ley 1762 de 2015.
- Se realizó Destrucción del producto incautado y/o decomisado correspondiente a 20 procesos de la vigencia 2021 y 168 procesos vigencia 2022; así mismo, se incluyó en el acta el producto encontrado en bodega que no se había asociado a proceso alguno y que se había inventariado en Bodega.



- Se liquidaron y cancelaron sanciones asociadas a los procesos de revisión de bodegas, legalizaciones de tornaguías, incautaciones y decomisos de productos gravados con el impuesto al consumo durante las tres últimas vigencias, así:

#### Sanciones Impuesto al consumo por contrabando

Vigencia	Sanción Liquidada Y Pagada			Total Año
	Cigarrillo	Licor	Cerveza	
2020	\$ 5.070.578	\$ 1.318.883	\$ 0	\$ 6.389.461
2021	\$ 10.228.080	\$ 4.646.871	\$ 19.685.472	\$ 34.560.423
2022	\$ 15.746.197	\$ 7.951.302	\$ 380.145	\$ 24.077.644

Ejecución Financiera del Programa Anti contrabando: mediante Convenio PM No. 027 de del 25 de febrero de 2021, suscrito entre la Gobernación de Córdoba y la Federación Nacional de Departamentos, se busca de forma conjunta mitigar el flagelo del contrabando de productos sujetos al impuesto al consumo, para lo cual se aportaron los siguientes recursos para el desarrollo del Programa así:

#### Ejecución financiera del Programa Anti contrabando – 2022

Ejecución Financiera Programa Anti contrabando – 2021				
Aportantes	Aporte	Ejecución	Saldos	% Ejecución
Federación Nacional de Departamentos	\$ 559,521,858.91	\$ 456,724,939.00	\$ 102,796,919.91	82%
Gobernación de Córdoba	\$ 264,623,914.00	\$ 253,816,192.00	\$ 10,807,722.00	96%
Total:	\$824,145,772.91	\$ 710,541,131.00	\$ 113,604,641.91	86%

Fuente: Elaboración Grupo Anti contrabando

Para el desarrollo del Programa Anti contrabando se tomaron en cuenta diferentes líneas de acción o planes de acción, basadas en diferentes áreas de sensibilización y control como se muestra a continuación:

Línea de acción de comunicación: Mediante esta línea se desarrolló un proceso de capacitación integral sobre las líneas de acción y las estrategias, metodologías y regulación jurídica relacionadas con la lucha anti contrabando a la Dirección de Rentas y el Grupo Operativo, junto con estrategias de participación ciudadana para la población en general, aliados estratégicos y comerciantes, la implementación de mecanismos vía web para atención, información y denuncia ciudadana.

Se sensibilizaron 1924 comerciantes, 265 jóvenes, 1815 consumidores o posibles consumidores.



De igual forma a través de la Línea de acción de capacitación y participación ciudadana a través de estrategias en medios de comunicación se informa el impacto sobre el contrabando de cigarrillos cervezas y licores y piezas publicitarias.

Se realizaron 10 eventos de capacitación dirigido a personal de la Gobernación, se capacitaron 256 aliados estratégicos de la Policía Nacional y demás entidades estatales.

Se activó Línea de acción de fortalecimiento a grupos operativos, para actividades de control y fiscalización coordinados con la Policía Fiscal y Aduanera, Policía Nacional, SIJIN, CTI, Fiscalía General de la Nación y otros aliados.

#### Visitas de Control Realizadas 2022

Trimestre	Montería	Municipios	Total General
Total - I Trimestre	309	496	805
Total - II Trimestre	390	201	591
Total - III Trimestre	244	279	523
Total - IV Trimestre	325	879	1204
Total Año:	1268	1855	3123

En el 2022 se realizaron 3.123 visitas a comerciantes, tenderos, expendedoras, conductores, entre otros, en las cuales se realizaron 118 cierres conforme a lo expuesto en la Ley 1762 de 2015.

Se han realizado 4 comités Interinstitucionales con la participación de entidades como la Policía del Departamento, Policía Metropolitana, SIJIN Córdoba, SIJIN MEMOT, DIAN, POLFA, Fiscalía, INVIMA, FND y demás entidades enmarcadas en el Decreto 913 de 2016.

Línea de acción de análisis de la información: Se realizaron estudios y análisis de información integrado con los Organismos de Control, y de inteligencia judicial, DIAN, PONAL, POLFA, SIJIN, CTI y Fiscalía General de la Nación y demás actores.

Sitios con resultados positivos: se han realizado 193 positivos que han dejado aprehensiones y decomisos así:

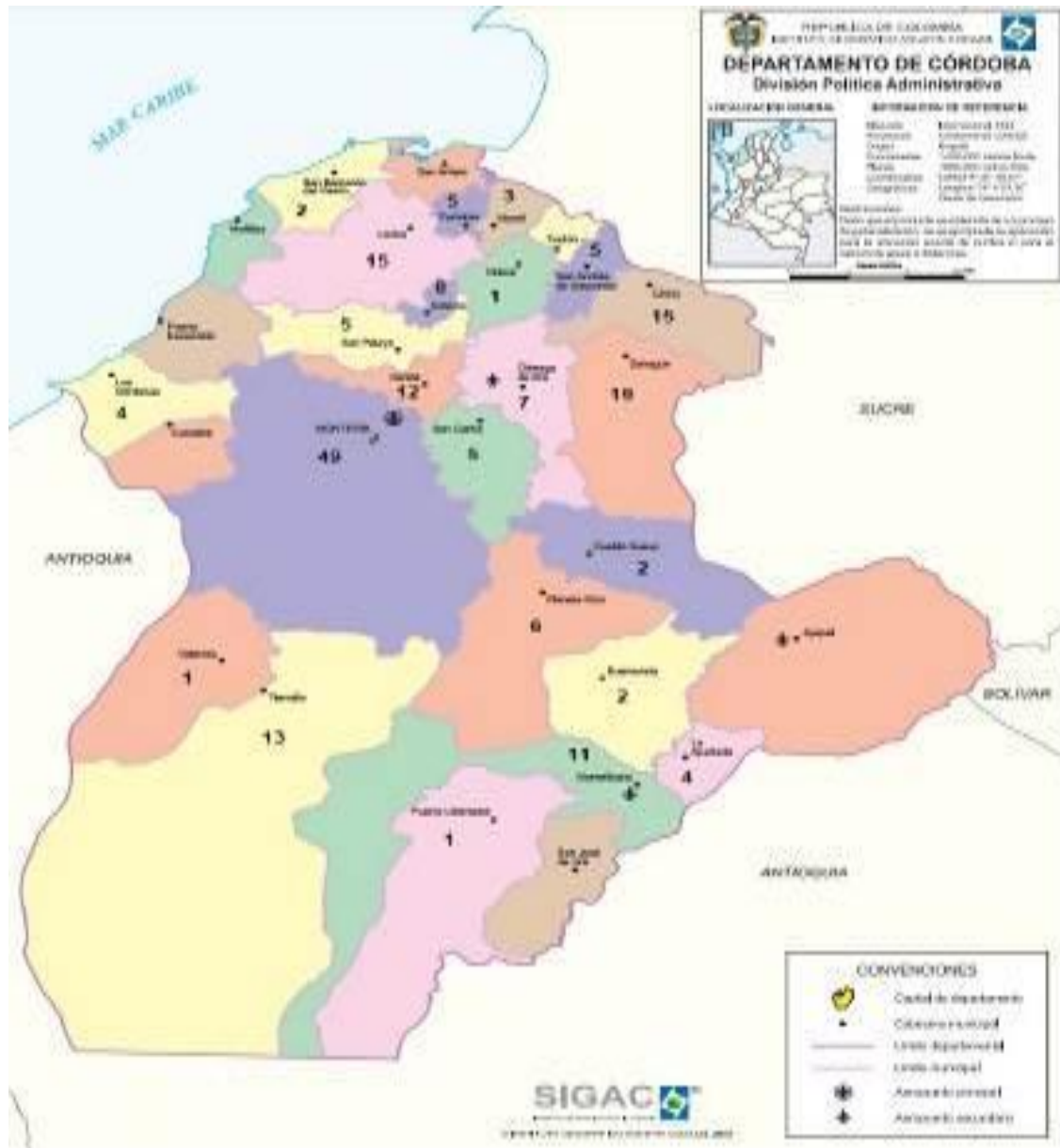
#### Decomiso de productos sujetos a Impoconsumo - vigencia 2021

Clase	Cantidad	Valor Comercial
Cerveza extranjera	1.152	\$ 2.304.000
Cerveza nacional	20.700	\$ 34.800.000
Cigarrillo extranjero	2.532.414	\$ 7.880.026.650
Licor extranjero	82	\$ 4.902.000
Licor nacional	216	\$ 6.725.000
Total	2.554.564	\$ 7.928.757.650

Fuente: Elaboración Grupo Anti contrabando



## Georreferenciación de la problemática del contrabando según la cantidad de decomiso por municipio - 2022.



Fuente: Elaboración Grupo Anti contrabando



Cantidad Aprehensiones por Contrabando, por municipio - 2022.

Municipio	No. Aprehensiones
Montería	49
Buenavista	2
Cereté	12
Chima	1
Chinú	15
Ciénaga De Oro	7
Cotorra	8
La Apartada	4
Los Córdoba	4
Momil	3
Montelíbano	11
Planeta Rica	6
Pueblo Nuevo	2
Puerto Libertador	1
Purísima	5
Sahagún	19
San Carlos	5
San Andrés De Sotavento	5
San Bernardo Del Viento	2
San Pelayo	5
Lorica	15
Tierralta	13
Valencia	1
Total	193

Fuente: Elaboración Grupo Anticontrabando

Decomiso de productos de Imposconsumo durante 2022

Producto	Presentación	Cantidad	Valor Comercial
Cigarrillo Extranjero	Cajetillas	251.804	\$ 949.580.074
Licor Nacional	Botellas	6.638	\$ 297.073.300
Licor – Cerveza Extranjera	Botellas	537	\$ 18.710.300
Total	-	258.979	\$ 1.265.363.674

Fuente: Elaboración Grupo Anticontrabando





Eventos interinstitucionales: 4 eventos con aliados estratégicos como Policía Nacional, SIJIN, FLA, COLTABACO, FENALCO, Gobernaciones de la Región Caribe y demás.

Seguimiento Cerveza Nativa: el Departamento de Córdoba mediante ordenanza 014 de 2021 mediante la cual se estableció el “Incentivo Para Promover La Producción Con Materia Prima Agrícola Local. La tarifa del impuesto al consumo de cervezas será del veinticuatro por ciento (24%) para aquellos productores, que adquieran la materia prima agrícola necesaria para su fabricación a pequeños y medianos productores del departamento, sin ninguna vinculación económica con el productor, que hagan parte del programa de Agricultura por Contrato, siempre y cuando el producto sea consumido en el departamento”. En ese orden de ideas mediante resolución 02151 de 02 de agosto de 2021 Otorgó Incentivo tributario a BAVARIA & CIA S.C.A por una vigencia de 5 años, Bajo el siguiente escenario:

Producción Esperada Córdoba	Cantidad	U/Medida	Ejecutado Diciembre 31	% Cumplimiento / Diferencia
	92,906	HI	37,134	-55,772
Cada hl equivale a	100,000	MI	100,000.00	
Total producción	9,290,600,000	MI	3,713,371,200	- 5,577,228,800
Convertidos a unidades de 330 ml	28,153,333	Unidades	11,252,640	40%
Base gravable	710		710	
Tarifa	24%		24%	
Total impuesto esperado 2022	4,797,328,000		1,917,449,856	- 2,879,878,144

En el cual se estimaba de acuerdo a plan de negocios presentado por la empresa BAVARIA & CIA S.C.A que para el 2022, esta empresa aportaría en el Impuesto al consumo \$79.182.000.000 millones al departamento de Córdoba en las distintas marcas que comercializan donde nativa aportaría en ese valor, unos 92,906 hl, los cuales sería 28,153,333 Unidades las cuales cancelarían \$4,797,328,000 en impuestos al departamento de Córdoba, sin embargo, el consumo de cerveza en el departamento se incrementó por encima de lo pronosticado y de igual forma el consumo de cerveza nativa. Para el año 2022 BAVARIA & CIA S.C.A canceló al departamento de Córdoba por concepto de Impuesto al consumo \$86,160,898, la cerveza Nativa en el 2022 no llegó a los pronósticos realizados en el estudio de mercado presentado por Bavaria; Nativa aportó al departamento de Córdoba por concepto de impuesto al consumo \$ 1,917,449,856 logrando Comercializar 11,252,640 unidades de cerveza de 330 ml, la cual haciendo la conversión a HI corresponde 37,134 un valor muy inferior al pronosticado inicialmente de 92,906 HI correspondiente a un 40%.



Dentro de los productos Distribuidos por Koops Comercial, empresa Autorizada por BAVARIA & CIA S.C.A para el año 2021 la cerveza nativa representó un 9% del total de la distribución en el Departamento de Córdoba, siendo el águila Regular 330ml la cerveza más distribuida con un 26%.

Nombre del producto	ACUMULADO 2022		
	Cantidad	Valor del Impuesto	Participación
Águila R (330)(Und)	63,825,192	24,275,934,595	26%
Costeñita ITA R (175)(Und)	36,940,522	11,944,227,593	15%
Cerveza Póker	35,271,701	10,962,412,190	14%
Águila Light R (330)(Und)	17,236,320	6,643,586,800	7%
Budweiser (L)(269)(Und) Nac	9,216,276	3,293,742,372	4%
Águila Light R	1,605,724	763,173,490	1%
Águila Br	4,062,851	3,801,502,654	2%
Póker R	7,881,854	3,238,542,342	3%
Águila Light R 250	12,460,276	4,007,224,784	5%
Pilsen R (330) (Und)	3,894,630	1,530,042,480	2%
Cerveza Marca Cerveza Nativa Bavaria	11,252,640	1,609,481,664	5%
Otras Marcas	43,374,872	14,091,027,036	18%
Totales	247,022,858	86,160,898,000	100%

Fuente: Base de Datos Distribución TTI Consumo.

### 3.3.1.1.4.3 Subprograma: Financiación de acuerdo de restructuración de pasivos-ley 550.

**Objetivo:** Realizar el saneamiento fiscal y mejorar la calificación de riesgo del Departamento de Córdoba

**Indicador de producto:** Porcentaje de Acreencias suscritas en el acuerdo de reestructuración de pasivos (Ley 550 de 1999) en concordancia con el escenario financiero y los grupos de acreedores establecidos.

Línea Base	Meta De Producto 2020-2023	Meta Programada 2022	Meta Alcanzada 2022
72%	92%	6%	6%

Inversión			
Presupuesto programado 2022 Plan Plurianual de Inversiones (PI)	Presupuesto Ejecutado Enero 1 de 2022 A Dic 31 2022	% de Cumplimiento Eficiencia Presupuestal 2022	FUENTE DE FINANCIACION
71,174,809,946.00	34,660,055,286.00	48.70	RECURSOS



**Logros:** Se Realizaron 2 comités de Vigilancia del Acuerdo de Reestructuración de Pasivos con un 50% de avance con respecto a la meta programada: Acta de Comité No. 46, junio 30 de 2022: Acta de Comité No. 47.

El restante 50% de la meta programada no se llevó a cabo toda vez que las programaciones de fechas dependían de concertación de promotoría, pero este fue reemplazado en virtud de la posesión del nuevo gobierno nacional.

Realizar Informes Trimestrales a la Secretaría de Hacienda: Se alcanzó la meta programada para el año 2022, coordinando las acciones realizadas con la Secretaría de Hacienda, en función de conseguir los resultados proyectados.

Cumplir con los reportes en forma oportuna solicitada por la DAF (Dirección de Apoyo Fiscal): Se atendieron las recomendaciones de la Dirección de Apoyo Fiscal del Ministerio de Hacienda y Crédito Público al proceso de Ley 550, así como la atención a solicitudes de información de saldos en inventario del Acuerdo de Reestructuración de Pasivos y demás requerimientos.

Tramitar Oportunamente las Obligaciones establecidas en el Acuerdo de Reestructuración de Pasivos: Se realizaron pagos por valor de \$33.005.577.386 y depuraciones por valor de \$95.148.674.766 de lo que cabe anotar que el departamento se ahorró la cifra antes mencionada para un total de \$128.154.252.152, tramitados en la vigencia 2022. De igual manera se gestionaron los recursos establecidos en el escenario financiero como fuente de financiación del acuerdo de reestructuración de pasivos, tales como: Sistema General de Regalías por valor de \$ 12.320.000.000

De conformidad con lo dispuesto en la Ley 550 de 1999, artículo 1, parágrafo 2, artículos 6 y 58, el Departamento de Córdoba presentó a consideración del Ministerio de Hacienda y Crédito Público – Dirección General de Apoyo Fiscal – la solicitud de promoción de un Acuerdo de Reestructuración de Pasivos (ARP) apoyado en razones de orden financiero, fiscal e Institucional, la cual fue aceptada por parte de dicho Ministerio mediante Resolución 1378 del 21 de mayo de 2008. El ARP fue celebrado el 23 de noviembre de 2009 y modificado el 31 de julio de 2015, con finalización en el año 2026.

De acuerdo con lo anterior, en lo relacionado con el acuerdo de reestructuración de pasivos también llamada ley 550 durante es importante resaltar que desde la firma del mismo se recibió de la administración anterior un inventario con un escenario incierto, y con cifras en materia económica indescifrables dada la legalidad de las acreencias por ser reconocidas y por depurar en este orden de ideas desde la gestión del Dr. ORLANDO BENITEZ MORA, se presenta la siguiente radiografía u escenario del acuerdo de reestructuración de pasivos o ley 550 con un corte de cifras logradas desde 2019 y hasta la fecha hecho que ha permitido el funcionamiento y fortalecimiento de las políticas sociales encaminadas a mantener el equilibrio de ingresos vs gastos del departamento de Córdoba, teniendo en cuenta lo antes mencionado a continuación se hace una radiografía que muestra de manera detallada el avance durante la firma del acuerdo en materia de gestión y hasta la fecha la situación actual del mismo.



Así las cosas, partimos de cómo se encontró el acuerdo para el año 2019 y los saldos de este, que se detallan a continuación, en las siguientes cifras expresadas.

(Cifras en millones de pesos)		
Grupo De Acreedores	Valor Acuerdo <sup>1</sup>	Saldo A Dic 31 De 2019 <sup>2</sup>
Grupo 1 Empleados Y Pensionados	210.848,00	1.077,02
Grupo 2-Entidades De Seguridad Social	105.750,00	3.605,25
Grupo 2-Fomag	268.429,00	154.972,89
Grupo 3-Entidades Financieras		-
Grupo 4-Demas Acreedores	30.605,00	540,33
Subtotal Acreencias	624.071,00	160.195,48
Contingencias	235.238,00	147.725,15
Condicionales		9.808,27
Subtotal Contingencias Y Condicionales	345.065,00	157.533,42
Total Acuerdo	969.136,00	317.728,91

A continuación, se presenta los saldos en bancos con corte a diciembre 31 de 2019 saldos que se detallan claramente en el cuadro a continuación dato suministrado por la fiducia nos muestra que el saldo de acreencias es de \$42.408.950.628.47 y para contingencias un saldo de \$1.275.795.925.26.

Descripción Fondo De Acreencias	Saldo a corte 31 diciembre de 2019
Ahorro Operacional - Fondo de Acreencias 35% Fuente 20 ICLD	31,567,382,820.15
Rendimientos Fondo Acreencias fuente 20 ICLD	549,276,815.89
Gastos Bancarios Acreencias fuente 20 ICLD	-82,110.00
Recursos Regalías Ley 550 Saldo Julio de 2015 Fuente 126	3,166,163,488.19
Rendimientos Regalías Ley 550 Fuente 126	136,745,585.99
Recursos Regalías Asignaciones Directas Fuente 247	6,746,888,934.77
Rendimientos Regalías Asignación Directa- Acreencias Fuente 247	242,575,093.49
<b>Total saldo Fondo Acreencias</b>	<b>42,408,950,628.47</b>
Fondo De Contingencias	
Reserva Financiación del Acuerdo 15% A.O. Fuente 20 ICLD	1,201,339,963.23
Rendimientos Fondo de Contingencias fuente 20 ICLD	74,455,962.03
<b>Total saldo Fondo de Contingencias</b>	<b>1,275,795,925.26</b>
<b>GRAN TOTAL SALDO ACREENCIAS Y CONTINGENCIAS</b>	<b>43,684,746,553.74</b>

El saldo de la deuda y avance en cada uno de los grupos desde la firma del acuerdo hasta la fecha ha tenido el siguiente comportamiento expresado en el siguiente cuadro en donde se muestra de manera detallada el valor inicial del ARP y la evolución o avances del mismo. En el cuadro sucesivo se evidencia los pagos y depuraciones en cada vigencia



del cuatrienio de esta administración, dando como resultado un valor de \$214.821.065.467 para las vigencias 2020, 2021 y 2022.

### Evolución y estado

Cifras en millones de \$				
Grupo de Acreedores	Valor Acuerdo 1	Saldo a Dic 31 de 2019 2	Saldo a Nov 30 de 2022 2	Avance (%)
Grupo 1	210.848	1.077	462,24	99,78
Grupo 2 Entidades de Seguridad Social	105.750	3.605	987,64	99,07
Grupo 2FOMAG	266.429	154.973	35.351,85	86,83
Grupo 3 Entidades Financieras	8.439			100
Grupo 4 Demás Acreedores	30.605	540	268,00	99,99
Subtotal Acreencias	624.071	160.195	36.804,41	94,1
Contingencias	235.238	147.725	140.835,73	40
Condicionales	109.827	9.808	48,63	99,96
Subtotal Contingencias y Condiciones	345.065	157.533	140.884,37	59,17
Total Acuerdo	969.136	317.729	177.688,78	81,67
(1) Tomado del Marco Fiscal de Mediano Plazo 2020-2022 del Departamento de Córdoba				
(2) Información Secretaría de Hacienda-Oficina de Ley 550				
(*) El saldo corresponde a Aportes Pensionales por Homologación y Aportes Parafiscales Nivelación Salarial Sector Central pendientes de pago (21 funcionarios de la Sec de Salud) hasta tanto se determine para aplicación y pago con el SOI (pendiente generación de platilla)				
** Corresponde a Aportes Pensionales funcionarios de la Asamblea Dptal, en trámite generación de planillas del SOI para pago				

### Pagos y Depuraciones 2020-2022

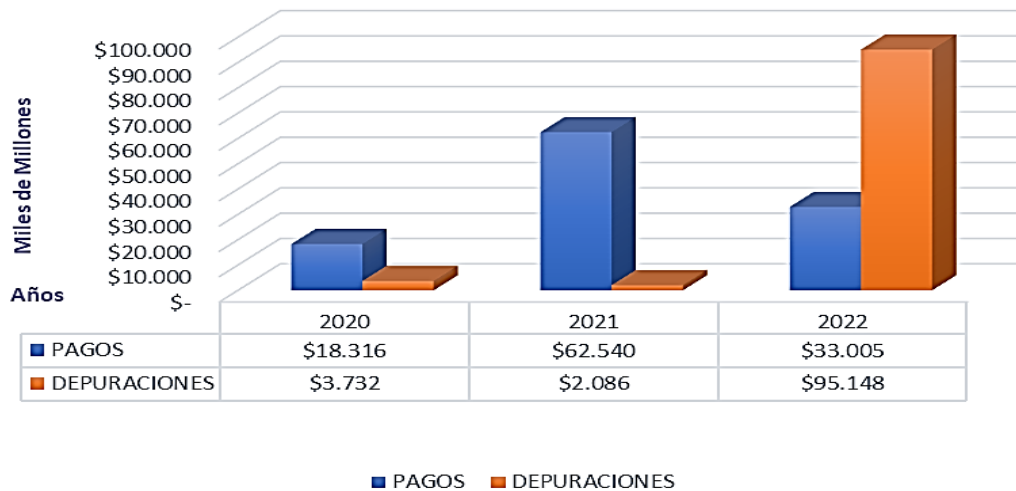
Cifras en \$

Grupo de Acreedores	Vigencia 2020		Vigencia 2021		Vigencia 2022		Total
	Pagos	Depuraciones	Pagos	Depuraciones	Pagos	Depuraciones	
Grupo 1: Empleados y Pensionados	150.096.330	-	595.558.784	55.025.048	-	528.659.349	1.329.339.511
Grupo 2: Entidades de Seguridad Social	136.702.087	1.800.000	1.139.618.230	368.450.236	771.136.299	790.573.944	3.208.280.796
Grupo 2. FOMAG	14.000.000.000	-	-	-	14.000.000.000	91.621.042.641	119.621.042.641
Grupo 4 Otros Acreedores	73.201.275	-	840.789.253	252.802.440	-	110.251.091	1.277.044.059
Condicionales	2.317.763.220	2.666.649.778	27.405.051.371	1.409.962.679	9.769.337.330	2.098.147.741	45.666.912.119
Contingencias	1.629.854.582	1.063.988.094	5.599.310.605	-	340.368.780	-	8.633.522.061
Otros Pagos Litigiosos	-	-	26.960.189.603	-	8.124.734.977	-	35.084.924.580
<b>Subtotales</b>	<b>18.307.617.494</b>	<b>3.732.437.872</b>	<b>62.540.517.846</b>	<b>2.086.240.403</b>	<b>33.005.577.386</b>	<b>95.148.674.766</b>	<b>314.821.065.767</b>
<b>Total</b>	<b>22.040.055.366</b>		<b>64.626.758.249,00</b>		<b>128.154.252.152</b>		





### Pagos y Depuraciones años 2020-2021-2022



El saldo en bancos actual del acuerdo con fecha de corte a 30 de noviembre de 2022 se detalla de manera clara en el cuadro que a continuación se presenta y que comprende las fuentes de financiación, dando como resultado de la gestión para la vigencia 2022 un valor de \$ 41,096,684,620.42, disponibles para continuar con el pago de las acreencias de los diferentes grupos que hacen parte del acuerdo.

Descripción	Saldo Corte 30 De Noviembre De 2022
<b>Fondo De Acreencias</b>	
Ahorro Operacional - Fondo de Acreencias 35% Fuente ICLD 20%	18,879,954,440.25
Rendimientos Fondo Acreencias ICLD 20%	492,043,368.89
Recursos Regalías Ley 550 Saldo Julio de 2015 - Fuente 126	3,059,047,942.42
Rendimientos Regalías Ley 550 Fuente 126	178,625,729.46
Recursos Regalías Asignaciones Directas Fuente 247	12,096,157,615.09
Rendimientos Regalías Asignación Directa- Acreencias Fuente 247	1,033,798,045.94
Gastos Bancarios Regalías Asignación Directa- Acreencias	-7,140.00
<b>Total Fondo Acreencias</b>	<b>35,739,620,002.05</b>
<b>Fondo De Contingencias</b>	
Reserva Financiación del Acuerdo 15% A.O.	5,347,151,688.26
Reserva Saldo Ante. Fondo Cont. 31%	0.00
Rendimientos Fondo de Contingencias	9,913,387.11
Gastos Bancarios Contingencia	-457.00
<b>Total Fondo Contingencias</b>	<b>5,357,064,618.37</b>
<b>Gran Total Acreencias Y Contingencias</b>	<b>41,096,684,620.42</b>

Para la gestión de esta vigencia la realidad jurídica (litigios) y que tienen relación directa con las finanzas del departamento el análisis de la situación de los procesos judiciales (créditos contingentes) Estos cálculos aproximados permiten estimar la condena posible



de las sentencias adversas que se vayan produciendo y el porcentaje que representan dentro del total de procesos que tienen en contra el departamento, Es así entonces que como el ejercicio de análisis y depuración durante la gestión realizada para la vigencia 2022 de los procesos en los que se encuentra inmerso la Gobernación de Córdoba da como resultado la suma de \$ 316,982,360,078 suma que de acuerdo al escenario actual del acuerdo de Ley 550 puede ser cubierto con la totalidad de los ingresos año de acuerdo a los fallos que se vayan dando una vez cumplidos los requisitos exigidos por la normatividad vigente que regula el acuerdo de Ley 550.

Así mismo Se realizó verificación de manera presencial con oficina de tesorería sobre de ingresos recibidos por venta de predios específicamente expropiación por un valor aproximado de \$303.346.276.50 de los cuales ya fueron consignados el valor de \$ 60.000.000 a FONPET correspondiente al 20% de acuerdo a lo establecido en la modificación del acuerdo, quedando pendiente el valor de la diferencia (\$243.346.276.50) por trasladar al Acuerdo de Ley 550 para el cumplimiento de las acreencias y seguir con el curso normal del pago de las acreencias debidamente reconocidas como ciertas. Todo esto amparado en lo establecido en la cláusula 14° - numeral 3°1 de la modificación del Acuerdo de Reestructuración de Pasivos.

**Informe financiero de la deuda post acuerdo de reestructuración de pasivos ley 550-sector salud (dato con corte a noviembre de 2022):** La oficina de ley 550 realizó la gestión de recaudo de información a la secretaria de salud de deudas que a la fecha tengan relación directa con el acuerdo a fin de tener un dato cierto en materia económica por lo que se enviaron varios oficios y como resultado de dicha gestión ese despacho nos informa que:

Teniendo en cuenta la información reportada por la Universidad de Cartagena con corte 22 de septiembre del año, en cumplimiento al convenio Interadministrativo N° SS-206-2021 cuyo objeto es Auditoria En Cuentas Medicas A Los Servicios Y Tecnologías En Salud No Financiadas Con Cargo A La UPC De Los Afiliados Al Régimen Subsidiado Y Población Pobre No Asegurada A Cargo Del Departamento De Córdoba Radicadas Desde El Año 2010-2020, se estima una Deuda por concepto de prestación de servicios y tecnologías NO PBS suministradas a los afiliados del Régimen Subsidiado y por la atención a la población pobre no asegurada del Departamento así:

---

1 Cláusula 14. Fuentes De Financiación De La Presente Modificación.

(...) 3. El 100% de los recursos obtenidos por la venta a precios de mercado de activos propiedad de El Departamento, una vez descontada la transferencia al FONPET de que trata el artículo 2° numeral 6 de la Ley 549 de 1999, destinados a financiar el pago de las ACREENCIAS relacionadas en el Anexo 2 y en el Anexo 3.



Informe Avance Proceso De Auditoria A Corte 02 De Septiembre De 2022				
Concepto	Valor Facturado Y Auditado	Valor Objetado	Valor Aceptado Por Prestador	Valor A Pagar
Recobros	\$40.093.105.853	\$34.127.401.535	\$343.223.221	\$5.622.481.097
Cobros	\$90.929.566.543	\$38.706.272.913	\$2.882.328.294	\$49.340.965.336
Total	\$131.022.672.396	\$72.833.674.448	\$3.225.551.515	\$54.963.446.433
Fuente de información: Universidad de Cartagena				

De acuerdo a lo anterior se estima como de Deuda Post Acuerdo la suma de \$110.500.000.000,00.

Resumen Deuda Estimada Post Acuerdo- Sector Salud	
Valores	Concepto
\$131.022.672.396	valor auditado a la fecha (universidad de Cartagena)
\$38.977.327.604	valor estimado pendiente por auditar (universidad de Cartagena)
\$170.000.000.000,00	valor total estimado auditado al finalizar el contrato (universidad de Cartagena)
\$59.500.000.000,00	valor estimado de glosa (porcentaje 35%)
\$110.500.000.000,00	valor estimado conciliado al finalizar el contrato
\$101.309.958.503,00	recursos disponibles vigencia 2022 (\$77,309,958,503 sgp y \$24,000,000,000 rentas cedidas)
\$9.190.041.497,00	recursos propios- vigencia 2023

Las fuentes de financiación con las cuales se pretende apalancar la deuda estimada arriba relacionadas son siguientes:

Fuente	Valor
Recursos propios –rentas cedidas vigencia 2022	\$24,000,000,000
SGP-recursos retenidos	\$77,309,958,503
Recursos propios –rentas cedidas vigencia 2023	9.190.041.497,00
Total	\$110.500.000.000,00

#### Informe gestión de archivo Ley 550 diciembre 2022

Archivo Ley 550, 8 PISO: Partiendo de la base que se encontró documentos soporte de los pagos de acreencias de años anteriores, no estando estos organizados, se implementó la organización de un archivo de Ley 550, cumpliendo este con todos los requisitos mínimos especificando grupos, cancelaciones y depuraciones de conformidad a las normas de gestión documental existentes; y a la vez mantener actualizada la base de datos de acreedores de Ley 550 de la Gobernación de Córdoba.

Esta organización del archivo tiene como objetivo: Asegurar una perfecta conservación de los documentos, para permanecer dentro de las máximas medidas de seguridad para



que no se deterioren y evitar su pérdida y así poder satisfacer eficazmente las exigencias de consulta e información.

Se adjunta registros fotográficos del antes, durante y el después del proceso.

Antes:



Durante:



Después Del Proceso:



Hasta la fecha se ha organizado el archivo físico y en el sistema en un 70%, equivale a 3.524 acreencias ciertas pagadas del primer grupo, y 139 acreencias cierta pagada del segundo grupo; para un total de 3.663.

En el sistema, teniendo en cuenta un inventario inicial, se identifican cada una de las acreencias y se toma de base la siguiente información: Razón social o apellidos y nombre, número de identificación, secretaria, concepto de la obligación, valor bruto de la acreencia-inventario inicial, valor resolución, valor neto de la acreencia, valor cuentas pagadas, grupo, acta de grupo, acto administrativo o resolución, observaciones (se encuentra la ubicación en el archivo físico).

Es de gran importancia resaltar que teniendo en cuenta ya las carpetas organizadas y ubicadas en sus respectivas estanterías en el 70% de los grupos 1 y 2, se procedió a identificar las cajas y carpetas con los Formatos-Rótulos implementados por Archivo Central de la Gobernación de Córdoba, y a la vez se está organizando cada folder en forma cronológica teniendo en cuentas las fechas de los documentos que conforman



cada carpeta siendo estos de una vez foliados. Este proceso da paso a una próxima digitalización de las mismas

Archivo de Gestión Ley 550, 2 PISO: Teniendo en cuenta el proceso de gestión documental, y la circular interna N. 056 de 2021, se procedió a la organización del archivo de gestión de Ley 550, con todos los soportes encontrados desde el año 2020 hasta la fecha, se hizo la respectiva organización del archivo basándonos en los conceptos (código, series, subseries y tipos de documentos) reflejados estos en la tabla de retención documental.

Todos los datos anteriores son los que se tomaron para el diligenciamiento del Formato Único de Inventario Documental (FUID), en un 100% organizados años 2020, 2021 y 2022, estando al día su organización en sus respectivas carpetas marcadas y foliadas.

Dificultades; la imposibilidad del cumplimiento de la totalidad de los comités a realizar durante cada vigencia de acuerdo a las metas incluidas en el plan de acción propuesto para la vigencia 2022 el 50% de la meta programada no se llevó a cabo toda vez que las programaciones de fechas dependían de concertación de promotoría, pero este fue reemplazado en virtud de la posesión del nuevo gobierno nacional.

Retos: seguir con la planeación para el cabal control seguimiento y control de todas y cada una de las acreencias incluidas en el acuerdo y la permanente comunicación en ese sentido con todas y cada una de las secretarías que permiten el estudio y posterior reconocimiento para el pago de las mismas y de esta forma garantizar la viabilidad económica del departamento de Córdoba durante este último año de gestión de la administración.

Recomendaciones y/o Sugerencias: Un mayor flujo de información continuo y preciso por parte de las secretarías (grupos de trabajo ley 550) que tienen a su cargo el estudio y reconocimiento de las acreencias para su posterior pago por parte de la oficina de ley 550.

El compromiso oportuno de la oficina jurídica para la efectiva defensa de los litigios que afectan de manera negativa las finanzas del departamento y que impactan de forma directa el cumplimiento y continuación del acuerdo.

De acuerdo a todo lo anteriormente esbozado en este informe de gestión para la vigencia de 2022 es importante mencionar que para la fecha de recepción de esta administración el acuerdo presentaba un avance en términos porcentuales de 67.22% así mismo el avance del acuerdo se encuentra en un buen porcentaje de avance que se constituye en un 81.67 para el año 2022 lo que da cuenta de la efectividad de la gestión, en igual sentido como se mencionó al inicio de este informe se denota un ahorro en términos económicos por valor de \$95.148.674.766 (depuraciones ) hecho que demuestra el compromiso y magnífica gestión de la gobernación de Córdoba en el cumplimiento del mismo.





#### 3.3.1.1.4.4 Subprograma: Fortalecimiento, modernización y transparencia de la hacienda publica.

**Indicador:** Sistema de Hacienda pública implementado, fortalecido, modernizado y transparente.

Objetivo: Implementar acciones para fortalecer la gobernanza de la secretaria de Hacienda Departamental.

META DEL PRODUCTO			
LINEA BASE	META DE PRODUCTO 2020-2023	META PROGRAMADA 2022	META ALCANZADA 2022
0	1	0.30	0.30

Proyecto ejecutado: Fortalecimiento Modernización y Transparencia de la Hacienda Pública Córdoba. Código BPIN: 2020002230115.

INVERSIÓN			
Presupuesto programado 2022 Plan Plurianual de Inversiones (PI)	Presupuesto Ejecutado Enero 1 de 2022 A Dic 31 2022	% de Cumplimiento Eficiencia Presupuestal 2022	FUENTE DE FINANCIACION
1,133,000,000.00	3,331,848,568.00	294.07	RECURSOS

**Logros:** desde la Secretaria de Hacienda se tiene la finalidad de mostrar el desempeño de los principales procedimientos ejecutados durante la vigencia 2022, así como, las acciones implementadas con la finalidad de mejorar la eficiencia y efectividad de los procesos.

Expedición de CDP Y RP: se realizó el respectivo seguimiento y control a la ejecución presupuesto por secretaria en forma mensual (CDP VS RP), desde la Dirección Financiera de Presupuesto se tiene el respectivo control del seguimiento a los ordenadores de gasto de la ejecución y cumplimiento de sus presupuestos, generando los respectivos informes.

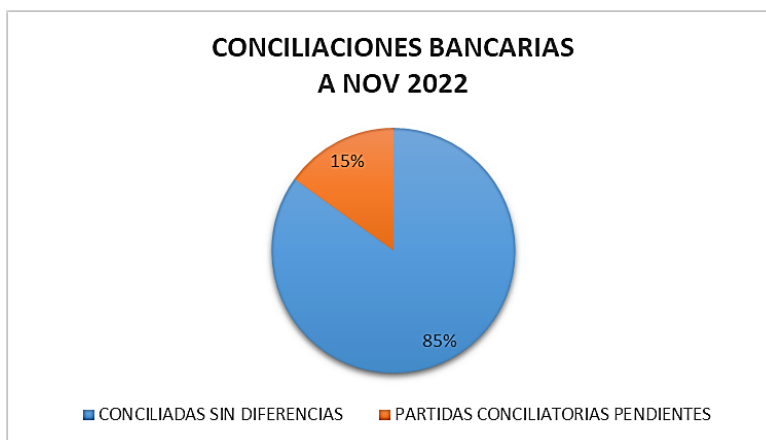
Ejecuciones Presupuestales: la secretaria de Hacienda en cumplimiento a lo establecido en la Ley 1712 de 2014 “transparencia y del derecho de acceso a la información pública”, remite las respectivas ejecuciones presupuestales de manera trimestral a la Dirección de Sistemas para su respectiva publicación en la página WEB de la Gobernación de Córdoba.

Órdenes de Pago: durante el periodo objeto de gestión se tramitaron mediante sistema de información PCT en total 17.793 órdenes de pago como se explica a continuación:



Del 100% de las ordenes tramitadas desde esta dirección, solo el 6.06% de ellas se encuentran pendientes de pago, el 93.93% se encuentran en estado pagado es decir 13 puntos porcentuales superando la vigencia anterior que cerró en el 80%, el 0.31% en trámite de causación porque a la fecha de generación de la información éstas aún se encontraban en proceso de revisión de requisitos de documentación soporte de pago.

**Conciliaciones Bancarias:** La Gobernación de Córdoba tiene para el manejo de sus recursos un total de 215 cuentas bancarias sin contar los Occitesoros y Cartera Colectiva; es preciso anotar que este proceso de conciliación se realiza desde el sistema integrado de información administrativo y financiero PCT Módulo de conciliaciones el cual está arrojando partidas conciliatorias pendientes en 32 cuentas bancarias las que están debidamente identificadas, de esta forma nos permite detectar errores en la información contable, e identificar su origen para posteriormente subsanar los riesgos, asegurando que nos basamos en una información veraz y real, además de actualizada.



Como resultado de la evaluación realizada por la Dirección de Contabilidad de la Gobernación de Córdoba revelamos avance de las conciliaciones bancarias de las vigencias 2022 las cuales se encuentran actualizadas en un 97,15% al cierre del mes de noviembre; Las cuentas que aún se encuentran pendientes por conciliar en el periodo de noviembre de 2022 es debido a la falta del extracto bancario a fecha del actual informe, situación que fue solicitada a la Dirección de Tesorería mediante oficio.



A continuación, presentamos un comparativo del comportamiento de estado de las conciliaciones bancarias de los últimos cuatro años así:



De acuerdo con el informe anterior, se toma como referencia a 31 diciembre de los últimos tres años partiendo desde 2019 a noviembre 2022, arrojando como resultado una buena gestión ya que iniciamos con 17 conciliaciones al cierre del periodo 2019 y cerrando con 215 al cierre de noviembre 2022, lo que permite una información real y oportuna para la toma de decisiones, es pertinente aclarar que se toma como referencia la información suministrada desde el módulo de Conciliaciones del sistema de Información PCT.

Al cierre del mes de noviembre 2022 La totalidad de las cuentas de ahorros y corrientes certificadas desde la Dirección de Tesorería se encuentran 100% conciliadas; para ello se depuraron las partidas que se encontraban sin identificar de vigencias anteriores y se procedió a ajustarlas contablemente; para este caso solo existieron 32 cuentas bancarias con diferencias justificadas mediante informe realizado por cada contratista responsable del proceso.

La información contable de estas cuentas bancarias no presentaba fielmente los hechos económicos al cierre de las vigencias anteriores, existiendo un grado de incertidumbre en la información reflejada en los estados financieros, por cuanto son valores representativos los que están presentando inconsistencias, afectando el efectivo total disponible en Banco al finalizar el periodo 2019, como oportunidad de mejora en nuestra dirección se realizaron las siguientes acciones durante los periodos 2020, 2021 y 2022:

Circularización de Bancos para conocer la composición de cada cuenta bancaria tanto del departamento como de la Fiducia.

Indicador	Definición	Formula	Nov-21	Nov-22	Interpretación
IMPORTANCIA DE LOS INGRESOS TRIBUTARIOS	Representa la participación que tienen los ingresos tributarios dentro de los ingresos totales.	Cuenta 4105 Ingresos tributarios / Clase 4 Ingresos totales	19.85	20.28	El porcentaje muestra la importancia (dependencia) de los ingresos tributarios en el total de los ingresos



Indicador	Definición	Formula	Nov-21	Nov-22	Interpretación
IMPORTANCIA DE LOS INGRESOS FISCALES Tributarios y No tributarios	Representa la participación que tienen los ingresos fiscales dentro de los gastos totales.	Cuenta 4105 Ingresos tributarios + cuenta 4110 No tributarios / Clase 5 Gastos total	21.07	28.98	Cuanto mayor sea este indicador se necesitarán menos recursos por transferencias y endeudamiento para cubrir los egresos
DEPENDENCIA DE LAS TRANSFERENCIAS	Representa la participación que tienen las transferencias dentro de los ingresos totales	Grupo 44 Ingresos por transferencias / Clase 4 Ingresos totales	79.05	77.15	Cuanto mayor sea este indicador, la entidad será más dependiente de las transferencias nacionales
GASTOS DE OPERACIÓN Y ADMINISTRACIÓN	Expresa la participación de los gastos en actividades de dirección, planeación, apoyo y en desarrollo de la operación básica de la entidad sobre los gastos totales.	Grupo 51 Gastos Administración + Grupo 52 Gastos de Operación / Clase 5 Gastos totales	4.41	6.48	Entre más alta sea esta proporción, habrá menos recursos disponibles para gastos sociales e inversión.
GASTO PÚBLICO SOCIAL	Expresa el porcentaje del total de gastos destinados por las entidades contables públicas para satisfacer necesidades básicas	Grupo 55 Gasto público social / Clase 5 Gastos totales	72.70	85.99	Entre mas alto el resultado significa que habrá una mayor proporción de recursos destinados a necesidades básicas
NIVEL DE ENDEUDAMIENTO TOTAL	Mide el endeudamiento total de la entidad con relación a sus activos.	Clase 2 Total Pasivos / Clase 1 Total Activo	93.16	81.57	Refleja la proporción de las obligaciones totales en relación con sus activos. Entre más alto este indicador mayores compromisos con terceros.
CAPACIDAD DE AUTOFINANCIAMIENTO DE LOS GASTOS DE FUNCIONAMIENTO	Mide la solvencia y la sostenibilidad de los gastos de funcionamiento de la entidad	Grupo 51 Gastos de administración + 52 Gastos de operación / 4105 Ingresos tributarios + 4110 Ingresos no tributarios	20.91	22.36	Este indicador determina que tan sostenible es el nivel mediante el flujo de ingresos para suplir los gastos de funcionamiento.
NIVEL DE ENDEUDAMIENTO FINANCIERO	Mide el endeudamiento financiero de la entidad con relación a sus activos.	Grupo 22 Operaciones de Crédito Público y Financiamiento con Banca Central + Grupo 23 Operaciones de financiamiento e instrumentos derivados / Clase 1 Total Activos	3.15	5.29	Refleja la proporción de las obligaciones financieras en relación con sus activos. Entre más alto este indicador mas compromisos con acreedores financieros

Comparación de saldos bancarios vs el libro auxiliar de Tesorería y los saldos contables.



Ajustes, reclasificaciones y traslados según corresponde de las diferencias encontradas las cuales se soportan con las partidas conciliatorias por cada cuenta.

Revisión periódica de la información contable, con el fin de permitir minimizar el riesgo de reincidir en los errores cometidos en las vigencias anteriores.

Revelación de la información mediante notas a los Estados Financieros al cierre del periodo 2020.

Gestión Contable: en cumplimiento a la resolución No 001 del 23 de enero 2020 Por la cual se adopta el Procedimiento para la preparación y publicación de los informes financieros y contables mensuales, en los Procedimientos Transversales del Régimen de Contabilidad Publica en la Gobernación de Córdoba, Se presentan mensualmente los Estados financieros los cuales se encuentran publicados en la página web de la gobernación de Córdoba a 30 de septiembre 2022.

Indicadores Financieros: de acuerdo con el artículo 79 de la Ley 617 de 2000, “El Departamento Nacional de Planeación publicará en medios de amplia circulación nacional con la periodicidad que señale el reglamento y por lo menos una vez al año, los resultados de la evaluación de la gestión de todas las entidades territoriales, incluidos sus organismos de control, según la metodología que se establezca para tal efecto”. Por esta razón, y teniendo en cuenta el contexto en el cual se expidió la Ley 617, se considera que el enfoque de la medición debe continuar siendo fiscal, incorporando aspectos presupuestales de sanidad fiscal, gestión de recursos y gasto, manejo de la deuda y planeación financiera, así como involucrar aspectos contables.

Para este respecto, a continuación, presentamos los indicadores financieros – Aspectos Contables, con los teniendo en cuenta los saldos reflejados en los Estados Financieros, publicados y certificados a 30 de nov 2022 y 30 de nov 2021 respectivamente así donde evidenciamos el comportamiento de estos indicadores antes de recibir el informe anual nacional del DNP, a continuación, se presenta un comparativo de las vigencias 2022 y 2021 así:

Teniendo en cuenta la información anterior se puede determinar que la gobernación de Córdoba presenta un buen comportamiento en cada uno de los indicadores aquí expuestos si los comparamos con la vigencia anterior así:

Importancia de los ingresos tributarios: el presente indicador presenta un incremento porcentual del 0.44% con respecto al cierre de del mes de noviembre 2022, lo que permite reflejar que existe un mejoramiento en el recaudo de los Ingresos Tributarios del total de los ingresos, lo que indica que las Transferencias disminuyeron en la misma proporción.

Importancia de los ingresos fiscales: cuanto mayor sea este indicador se necesitarán menos recursos por transferencias y endeudamiento para cubrir los egresos si los comparamos con la vigencia Nov – 2021, presenta un incremento del 7.91%, lo cual permite mejorar dicho indicador ante la Evaluación Anual ante el DNP.





**Dependencia de las Transferencias:** Teniendo en cuenta la anterior información se puede determinar que la gobernación de Córdoba está representando sus ingresos totales en un 79.05% a partir de la proporción de los ingresos totales que corresponden a transferencias de la nación, que están compuestas principalmente por el Sistema General de Participaciones, el Fondo de Solidaridad y Garantías - FOSYGA-, COLJUEGOS5, el IVA Telefonía celular, Sobretasa al ACPM, las transferencias del sector eléctrico para inversión de las empresas del orden nacional y otras transferencias para inversión; ahora bien con respecto a los ingresos tributarios y no tributarios representan un total 21.07% con respecto a los ingresos totales en la vigencia 2021, obteniendo una disminución del 1.91% con respecto a la vigencia actual, lo cual es consistente con la variación presentada en el Indicador de la Importancia de los Ingresos Tributarios.

**Gastos de Operación y Administración:** Expresa la participación de los gastos en actividades de dirección, planeación, apoyo y en desarrollo de la operación básica de la entidad. Entre más alta sea esta proporción, habrá menos recursos disponibles para gastos sociales e inversión, existe un incremento del 2.08% con respecto a la vigencia 2021.

**Nivel de Endeudamiento:** para hacer el análisis en esta temática, se incluye un indicador de contable que busca medir la proporción del pasivo total con relación a los activos de la gobernación de Córdoba, en el cual se determina que los Pasivos representan 81.57% con respecto a los activos totales, lo que deja en desventaja al Departamento a la hora de calcular los resultados de la evaluación de la gestión que realiza cada año el DNP; para minimizar el riesgo de una mala calificación es necesario realizar un análisis, depuración, avalúo, e identificación de los Activos Fijos (Propiedades, Planta y Equipos) del Departamento que permita un incremento significativo a los activos de la entidad, tal como se ha dejado establecido en el Comité de Sostenibilidad Contable, cuya responsabilidad recae sobre la Secretaría de Gestión Departamental, presenta una disminución del 11.59% con respecto a la vigencia 2021, lo cual es beneficioso para la entidad por cuanto mayor es este indicador, mayores son los compromisos con los terceros.

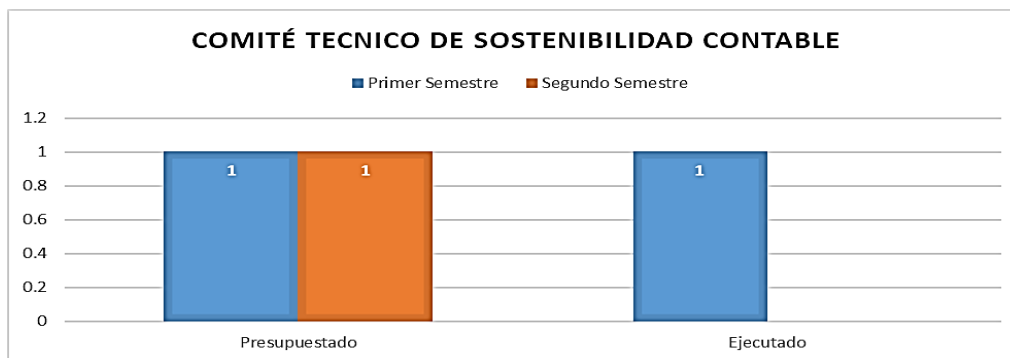
**Informes Trimestrales Chip:** durante el periodo objeto del presente informe la Dirección de Contabilidad dio cumplimiento oportunamente a la normatividad contable expedida por la Contaduría General de la Nación, aplicando al Régimen de Contabilidad Público, así como los procedimientos establecidos en resoluciones, Manual de Políticas Contables y demás normas aplicables respecto a todos los elementos que integra al sistema contable. En consecuencia, se hace entrega de la información contable con todos los elementos que la integran, la cual se encuentra disponible en el Sistema Integrado de Información Administrativa y Financiera SIIAF – PCT.

En cuanto al reporte de Conciliación de Operaciones recíprocas me permito manifestar que nos encontramos en un 82% de consistencias de información al cierre del mes de junio 2022, lo cual es satisfactorio dentro de nuestra gestión al existir comparación de la



información contable frente a los saldos reportados por otras entidades territoriales ante la Contaduría General de la Nación.

Comité Técnico de Sostenibilidad Contable: en cumplimiento a lo presupuestado, de las dos reuniones anuales programadas de acuerdo con la resolución 0546 de 2017 por la cual se crea el Comité Técnico de Sostenibilidad Contable del Departamento de Córdoba, existe cumplimiento del 50%, el resto se realizará para el cierre del periodo 2022, mediante el cual se autorizará las depuraciones contables que se generen en el proceso de saneamiento contable de la entidad.



Desde la Dirección de contabilidad, en coordinación con la Secretaría de Hacienda, se realizaron permanentes mesas de trabajo, socializando con las diferentes áreas involucradas en el registro de los hechos económicos y estableciendo una visión real de los saldos contables, planteando constantemente soluciones en cuanto a la depuración y reclasificación de las cuentas contables, todo esto con la aprobación del Comité Técnico de Sostenibilidad Contable al interior de la entidad.

Existen compromisos pendientes mediante Comité Técnico de Sostenibilidad Contable, por cuanto seguimos presentando deficiencias en el inventario detallado de los bienes muebles e inmuebles a cargo de la Secretaría de Gestión a través de la Dirección de Almacén quienes son responsables de la actualización, identificación, proceso de levantamiento topográfico de las Propiedades, Planta y Equipos del Departamento de Córdoba, lo cual una vez obtengamos la información pertinente y confiable, se procederá a solicitar al Gobernador de Córdoba la autorización de actualización de los saldos reflejados en Estados Financieros por concepto de Propiedades, Plata y Equipos y Bienes Históricos y Culturales del Departamento de Córdoba.

Se realizó depuración de pasivos adquiridos mediante Ley 550, a través de dicho comité contable, donde participaron activamente las direcciones involucradas.

Y para concluir el presente informe de gestión, la Dirección de Contabilidad, tiene como meta, seguir el proceso de modernización de la información contable del Departamento en aras de obtener una información fidedigna y oportuna reflejados en sus estados Financieros, que permita a la Administración Departamental actual la toma de decisiones a corto plazo.



**Cuentas por pagar: eficiencia en la Ejecución de Cuentas por Pagar:** Uno de los principales logros, se ha visto reflejado en el incremento en la eficiencia de la ejecución de cuentas por pagar. Comparando la ejecución de las cuentas por pagar de las vigencias 2018, 2019 y 2020, se observa que hemos pasado de 83.5% en 2018 a 96.8% en 2019, 99.9% en 2020 y 99.98% en 2021, reflejando un incremento en la eficiencia de la ejecución a través de los años. Se puede afirmar que la mejora obedece a los cambios realizados en los procesos de pago de la Dirección, y la organización, control y seguimiento de la Dirección en dicho proceso. Es preciso resaltar que la ejecución de cuentas por pagar se ha logrado realizar desde 2020 en el primer trimestre de cada vigencia, evidenciando un mejoramiento en el servicio al usuario.

**Cuentas en reserva: eficiencia en la Ejecución de Reservas:** La dirección de tesorería ha llevado un control y seguimiento estricto a la ejecución de Cuentas por pagar y reservas, emitiendo informes mensuales, e informando a las diferentes secretarías el avance en la ejecución de sus reservas presupuestales. A partir del seguimiento de esta Dirección a las reservas, se ha logrado incrementar el porcentaje de ejecución de los pagos de las mismas pasando de un 59.3% en 2020 a 69.7% en 2021. Incremento en la ejecución de pagos de reservas a partir del seguimiento y control desde Tesorería.

**Conciliaciones con los encargos fiduciario:** La dirección de Tesorería inicio el proceso de control y seguimiento a los encargos Fiduciarios, logrando mejorar la comunicación con nuestros aliados estratégicos y llegando a conciliaciones que demuestren la correspondencia entre presupuesto, contabilidad y tesorería. Para la presente vigencia se han realizado conciliaciones mensualmente.

**Depuración de cuentas:** durante las vigencias 2020 y 2021 se logró realizar depuración de cuentas bancarias entre Tesorería, Bancos y encargos Fiduciarios, logrando cancelar cuentas que se encontraban sin uso y generaban reprocesos a la hora de conciliar y costos en general. Por otro lado, se logró presentar una depuración y conciliación de saldos ajustado a la realidad apoyando el proceso del área de contabilidad. Para el 2022 se ha adelantado gestión ante los bancos, solicitando los listados de las cuentas y el estado, con el fin de realizar la depuración de las cuentas a diciembre de 2022, esta depuración se realizará anualmente.

**Transferencias oportunas:** en el 2022 se encontró saldos en cuenta bancaria sin transferir a los Municipios del Departamento, por concepto de Reteica de las vigencias 2018 y 2019. Durante el año 2020 se realizaron las gestiones para obtener la documentación necesaria para el reintegro de los Reteicas aplicados en vigencias anteriores y que no habían sido transferidos. Como resultado y Gestión de esta Administración, durante las vigencias 2020, 2021 y 2022 se ha realizado las transferencias mensuales de los descuentos a título de Ica realizados por el área Contable, encontrándose al día esta obligación del Departamento.

Por su parte, las transferencias de ley (universidad de Córdoba, Contraloría departamental, Indeportes, Asamblea y declaraciones de impuestos reteicas y retefuente)



durante las vigencias 2020, 2021 y lo transcurrido de 2022 son realizadas en forma puntual coadyuvando a las entidades que reciben dichos recursos.

Tiempo de servicio para pago: el principal reto establecido en la dirección consiste en mejorar la eficiencia de los procedimientos inherentes a dirección técnica con funciones de información financiera, optimizando los tiempos para la atención de los diversos requerimientos. Para lo cual se desarrollaron estrategias como la reorganización de los procedimientos internos necesarios para aumentar la eficiencia en cada uno de actividades del proceso.

La meta establecida Cumplimiento del tiempo de trámite de pagos en la oficina de tesorería es el 80%, el indicador que se mide en esta actividad se denomina “Tiempo de Servicio”, para su medición y análisis los pagos se clasifican de acuerdo al tipo de cuenta, como se muestra en la Tabla 2 Tiempo de servicio.

Durante el periodo comprendido entre los meses de octubre a noviembre, se realizaron aproximadamente 1517 pagos, el 28% de los pagos se realizaron a través de los portales bancarios y el 72% a través de los encargos fiduciarios.

Del total de pagos el 83% son cuentas de persona natural, al analizar el indicador de tiempo de servicio, se evidencia que durante el trimestre el 91% de los pagos se realizaron de forma oportuna, según el indicador (menores a 3 días), el 9% restante se realizó dentro de un tiempo mayor, debido a que se presentaron devoluciones y pagos sin situación de fondos, lo que incrementa el tiempo para el pago.

Tipo De Cuenta	Promedio Tiempo Serv
Acreencias	8
Arriendo	4
Créditos	2
Estampillas	1
Nómina	2
Persona Jurídica	3
Persona Natural	2
Servicios Públicos	1
Sentencia	2

#### Tiempo de servicio

	Pago S > 3 días	Total, Cuentas PN	% Cumplimiento
PERSONA NATURAL	115	1262	91%

Órdenes de Pago de Cuentas de Personería Jurídica que conllevan un proceso de revisión y verificación de requisitos para pago más exhaustivo demoraron en el trimestre



en promedio 3 Días. El tiempo establecido por proceso para este tipo de cuentas esta entre 1 y 8 días hábiles.

Del total de pagos el 9% son cuentas de persona Jurídica, al analizar el indicador de tiempo de servicio, se evidencia que durante el trimestre el 92% de los pagos de persona jurídica, se realizaron de forma oportuna, según el indicador (menores a 8 días), el 8% restante se realizó dentro de un tiempo mayor, debido a devoluciones y la necesidad de subsanar los expedientes para pago.

	> 8 DIAS	TOTAL	% CUMPLIMIENTO
PERSONA JURIDICA	12	142	92%

### **Departamento de Córdoba mejora calificación de capacidad de pago 2022 y se realiza contratación para la vigencia 2023.**

#### **VIGENCIA 2022:**

Value and Risk Rating asignó las calificaciones BB+ (Doble B Más) y VrR 3 (Tres), con perspectiva estable, a la Capacidad de Pago de Largo y Corto Plazo del Departamento de Córdoba.

La calificación BB+ (Doble B Más) indica que la capacidad de pago de intereses y capital de la entidad territorial es débil y sugiere que existe un nivel de incertidumbre que podría afectar el cumplimiento de las obligaciones. No obstante, puede ser menos vulnerable a acontecimientos adversos que aquellas calificadas en menores categorías. Por su parte, la calificación VrR 3 (Tres) indica que la entidad cuenta con una suficiente capacidad para el pago de sus obligaciones, en los términos y plazos pactados. No obstante, los factores de riesgo son mayores, lo que la hace más vulnerable a los acontecimientos adversos que aquellas calificadas en mejores categorías. Es la categoría más baja del grado de inversión.

#### **VIGENCIA 2023:**

Value and Risk Rating S.A. Sociedad Calificadora de Valores certifica que, actualmente, el Departamento de Córdoba se encuentra calificada de la siguiente manera: Para la Capacidad de Pago de Largo Plazo cuenta con la calificación BBB- (Triple B Menos), con perspectiva estable, que indica que la capacidad de pago de intereses y capital es suficiente. Sin embargo, presentan debilidades que la hacen más vulnerables a los acontecimientos adversos que aquellas en escalas superiores.

Es la categoría más baja de grado de inversión. Adicionalmente, para las categorías de riesgo entre AA y B, Value and Risk Rating S.A. utilizará la nomenclatura (+) y (-) para otorgar una mayor graduación del riesgo relativo. Para la Capacidad de Pago de Corto Plazo cuenta con la calificación VrR 3 (Tres) que indica que la entidad cuenta con una suficiente capacidad para el pago de sus obligaciones, en los términos y plazos pactados. No obstante, los factores de riesgo son mayores, lo que la hace más vulnerable a los





acontecimientos adversos que aquellas calificadas en mejores categorías. Es la categoría más baja del grado de inversión.

#### 3.3.1.1.4.1 Subprograma: Fortalecimiento de la Gestión de ingresos.

**Objetivo del subprograma:** Incrementar los recaudos y fiscalización de las rentas Departamentales.

**Indicador de Producto:** *Número de Planes de fiscalización elaborados e implementados.*

Línea Base 2019	Meta De Producto 2020-2023	Meta Programada 2022	Meta Alcanzada 2022
0	4	1	1

Presupuesto programado 2022 Plan Plurianual de Inversiones (PI)	Presupuesto Ejecutado Enero 1 de 2022 A Dic 31 2022	% de Cumplimiento Eficiencia Presupuestal 2022	Fuente De Financiación
300,000,000.00	1,913,254,042.00	637.75	Recursos Propios

Proyecto ejecutado: Fortalecimiento Institucional Gestión de Ingresos Córdoba. Código BPIN: 2020002230114.

La Dirección de Gestión de Ingresos de la Secretaria de Hacienda Departamental, en cumplimiento de su misión Institucional y en aras de contribuir en el cumplimiento de las metas propuestas en el Plan de Desarrollo Territorial “Ahora le toca al Córdoba: Oportunidad, Bienestar y Seguridad”, como instrumento principal de planificación del Departamento de Córdoba, ha enfocado su trabajo en dos pilares fundamentales dentro del programa Gestión de la Hacienda Pública, eficiente moderna y transparente, relacionados con el fortalecimiento de la Gestión de los Ingresos del departamento, a través de la modernización de los procesos desarrollados en el Área de Recaudo, Atención y Validación de pagos y del Área de Fiscalización de los impuestos Departamentales.

Es así, que, de manera estratégica viene ejerciendo control permanente y sistemático sobre los tributos departamentales, entendiendo estos como la fuente principal de los recursos propios para el financiamiento del Gasto público, desarrollando y aplicando herramientas de gestión y fiscalización tributaria, en pro de un eficiente y eficaz ejercicio de la función fiscal estatal.

Desde el inicio del periodo, el plan de acción interno, ha permitido hacer la programación anual de las metas proyectadas con cada impuesto departamental, sobre el cual se han desarrollado, seguido y autoevaluado las actividades planteadas. En tal sentido se puede resumir la gestión y su cumplimiento al corte de diciembre 31 de la vigencia fiscal 2022, así;



### **Actividades De Modernización De Los Procesos Desarrollados En El Área De Recaudo, Atención Y Validación De Pagos:**

Se inició la apertura de ventanillas únicas del VUR en las notarías del Departamento de Córdoba en los municipios de Tierralta, Valencia y Cereté, y en las ciudades de Bogotá, en 5 Notarias, y en Medellín, 4 Notarias.

Se realizaron campañas de recaudo en los municipios de Sahagún y Montelíbano, logrando atender a más de 300 contribuyentes, facilitándoles medios de pago en sitio, a través de la banca móvil del banco Davivienda. (habilitación pagos PSE impuesto al consumo, solicitud de Paz y Salvos a través de la APP Tax Córdoba, presentación de declaraciones con firma electrónica, Impuesto al Consumo).

### **Actividades De Fiscalización Y Auditoria Tributaria Sobre Los Impuestos Departamentales:**

En desarrollo del Plan Anual de Fiscalización y conforme a las metas proyectadas para cada impuesto dentro del Plan de Acción de la Dirección de Gestión de Ingresos, en el año 2022 se logró fortalecer los resultados alcanzados en el período enero – diciembre de 2022, cuya ejecución estuvo en el 94%, aperturados procesos de fiscalización que prácticamente estuvieron suspendidos producto de los efectos ocasionados por la pandemia del covid-19, durante la vigencia 2020.

Bajo la primicia que la correcta fiscalización, induce al contribuyente al cumplimiento de las obligaciones tributarias, a la correcta determinación de la deuda y a la búsqueda constante del fortalecimiento de la cultura de pago como garante del comportamiento oportuno ante el fisco departamental. Así mismo contribuye, al aumento del recaudo y combatir la evasión y la elusión fiscal, aumentando el riesgo ante el ciudadano de la presencia de la institución en la imposición de sanciones.

Lo anterior se fundamentó en los esfuerzos efectuados por la Administración Tributaria Departamental, tendientes a fortalecer la estructura del Área de Fiscalización y Auditoria Tributaria de la Dirección de Ingresos, pasando de un único funcionario de planta encargado de los procesos de fiscalización de los impuestos departamentales, a cuatro, adicionalmente apoyados con contratistas con funciones establecidas en sus contratos frente al desarrollo de la gestión auditora de cada impuesto y en el desarrollo de las siguientes actividades:

Capacitaciones y actualizaciones del subgrupo de fiscalización y auditoria tributaria: Al corte de diciembre de 2022, se alcanzó el 100% en este indicador; se realizaron cuatro capacitaciones al personal del subgrupo de fiscalización de la dirección de ingresos, en temas relacionados con el procedimiento de fiscalización y auditoria tributaria.

Sistematización, escaneo y traslado a cobro coactivo de procesos de fiscalización: Se trasladó a cobro Coactivo los expedientes Digitales y Físicos de procesos de fiscalización aperturados a los omisos del impuesto sobre vehículos automotores vigencias fiscales



2014 y 2015, así mismo, se realizó traslado por el sistema Taxation de estas vigencias cumpliendo la meta en un 100%. Los valores correspondientes a estos procesos son:

Procesos de Vehículos con traslado a cobro coactivo Vigencias 2014-2015		
Concepto	2014	2015
Número de Vehículos	3.795	2.029
Valor Total del Capital	\$ 2.020.118.839	\$ 1.659.642.650
Valor Sanción	\$ 3.761.716.100	\$ 3.803.832.000
Valor Intereses	\$ 4.110.012.000	\$ 2.794.560.000
<b>Total</b>	<b>\$ 9.891.846.939</b>	<b>\$ 8.258.034.650</b>

Culminación proceso de fiscalización omisos vigencia fiscal 2016 y otros, El proceso de fiscalización del programa “Omisos del Impuesto Sobre Vehículos Automotores vigencia 2016 y otros”, se logró dejar hasta la resolución sanción quedando pendiente la liquidación oficial de aforo, la cual no pudo ser enviada en cumplimiento de los términos establecidos para que los sujetos pasivos ejerzan el derecho a la defensa con un porcentaje de cumplimiento 75%. Los valores causados sobre este proceso son:

Procesos De Fiscalización 2016 - 2017 y Otros		
Concepto	2016 y otros	2017 y otros
Número de Vehículos	6.007	3.161
Valor Total del Capital	\$ 4.332.643.531	\$ 2.853.834.174
Valor Sanción	\$ 8.911.032.800	\$ 4.908.114.700
Valor Intereses	\$ 6.002.264.000	\$ 3.134.715.000
<b>Total</b>	<b>\$ 19.245.940.331</b>	<b>\$ 10.896.663.874</b>

Apertura del proceso de fiscalización omisos vigencia fiscal 2017 y otros: se logró la apertura del proceso del programa de fiscalización “Omisos del Impuesto Sobre Vehículos Automotores vigencia fiscal 2017 y otros”, sobre el cual se generaron emplazamientos por no declarar por los valores que se relacionan seguido:

Porcentaje de cumplimiento 100%.

Implementación de la facturación del impuesto vehículos automotores vigencia 2022 impuesto vehículo automotor, no se logró culminar el proceso de facturación vehicular vigencia 2022 debido a la no actualización en un 100% de la base de datos sin embargo el proceso quedó en un 75%.

### **Programas de fiscalización y auditoria aplicados a los impuestos Departamentales.**

Actividades de planeación de Auditoría:

- Se realizó diagnósticos de los impuestos departamentales con el objetivo de conocer la situación real de cada una de las rentas propias, identificando las fortalezas, debilidades y amenazas que afectan la gestión recaudadora y poder establecer a cabo el plan de acción para el corto, mediano y largo plazo de los impuestos departamentales.



- Se organizaron las declaraciones de los impuestos departamentales por periodo con el objetivo de establecer las muestras de auditoría.
- Elaboración de Programas de auditoria selectivas por impuesto, determinando objetivos y procedimientos a aplicar.
- Establecimiento de cronograma de las auditorias puntuales a aplicar.
- Auditoria aplicadas a los impuestos Departamentales.

**Impuesto De Registro**, Se realizaron las siguientes actividades:

Organización de las declaraciones de las oficinas de instrumentos públicos (ORIP), liquidados y reportados mensualmente a la Dirección Gestión de Ingresos, correspondiente a las vigencias 2019, 2020, 2021 y a julio de 2022.

Se auditaron los actos liquidados como muestra representativa de las vigencias 2019 y 2020 en las ORIP del departamento, donde se evidenció extemporaneidad en la presentación y pago de las declaraciones de los periodos junio 2020 de la ORIP municipio de Loricá y mayo de 2022 de la Orip del municipio de Cereté.

#### Actos auditados Orip 2022

Entidad	Período	Valor Sanción \$
ORIP Loricá	Junio de 2020	2.172.725
ORIP Cereté	Mayo de 2022	2.717.316

Se fiscalizó en Cámara de Comercio de la ciudad de Montería, los actos liquidados y declarados a la administración, correspondiente a las vigencias 2019, 2020 y 2021, evidenciándose diferencias en las liquidaciones en el concepto de devolución del impuesto de los registros de los contribuyentes, lo que origino declaraciones de corrección.

#### Diferencias en liquidaciones Cámara de Comercio

Vigencia	Valor Corrección \$
2020	30.073.771
2021	5.872.000

#### Actividades de fiscalización Impuesto de Registro a desarrollar:

Se realizó auditoria a los actos liquidados por el VUR de oficina durante las vigencias fiscales 2019, 2020, 2021 y 2022.

Ejecutó revisión de recibos duplicados en las devoluciones efectuadas en cámara de comercio de los años 2019, 2020, 2021 y 2022.

Se culminó el proceso de auditoria vigencia 2021 de las ORIP.



**Estampillas Departamentales:** En lo relacionado a las Estampillas departamentales, se realizaron las siguientes actividades tendientes a optimizar el recaudo por este concepto:

Depuración y Traslado a Cobro Coactivo del programa de fiscalización “Omisiones de las estampillas Departamentales vigencia fiscal 2013” correspondiente al Hospital San Jerónimo de Montería.

Consultas sobre el concepto para determinar e identificar si los procesos que estaban iniciados cumplían con los requisitos de ley para cobro de dicho impuesto.

Cruce de información reportada con las entidades descentralizadas del Departamento de Córdoba: A través del sistema taxations, con la finalidad de detectar la omisión en pago de las estampillas de acuerdo a la ordenanza 007-2012 y 0034 de 2020, decreto 00281 de 2020 y decreto 218 de 2020.

Contratos auditados Plan Departamental de Aguas 2016-2021.

Entidad	Vigencias	Población Auditada	No. De Estampillas	Valor Auditado	Observación
Aguas de Córdoba	2016	139	289	\$ 580.056.910	OK
Aguas de Córdoba	2017	210	303	\$ 737.998.876	OK
Aguas de Córdoba	2018	210	294	\$ 725.041.303	OK
Aguas de Córdoba	2019	185	268	\$ 665.968.965	OK
Aguas de Córdoba	2020	210	505	\$ 412.339.599	OK
Dpto. de Córdoba	2021	178	370	\$ 294.545.635	OK

Hospital San Jerónimo de Montería, mesas de trabajo, requerimientos ordinarios y a los Hospitales de: Cereté, Sahagún, Montería y Lorica, de los cuales solo se logró Hospital Cereté vigencias 2016, 2017, 2018 y 2019, Hospital San Juan de Dios de Lorica, vigencias 2016, 2017, 2018 y 2019.

En Indeportes Córdoba, se adelantó gestión de la base de datos de contratos ejecutados de las vigencias 2016 a 2020, se está en proceso de ajustes por parte de esta ente.

Con la Dirección de contratación del Departamento de Córdoba, se gestionó base de datos de órdenes de compra y contratos del contribuyente Distracom vigencias 2020, 2021 y 2022 para realizar cruce con el sistema taxations, la cual no ha sido posible.

Se realizó cruce de órdenes de compra del contribuyente Distracom solo del sistema Taxations, vigencias 2021 y 2022 donde se encontró orden de compra sin pago No.68285 por valor de \$ 230.000.000.

Se adelantaron procesos por omisiones de Estampillas al contribuyente Distracom por las órdenes de Compra No. 86560 valor de \$ 230.000.000, valor estampillas de \$23.000.000 pendiente proceso sobre el cual se notificó requerimiento especial por no pago.





Orden de compra No.86171 por valor de \$120.775.160 estampillas \$13.242.556 las cuales fueron canceladas el 13/07/2022 y se realizó auto de archivo del proceso.

*Impuesto Al Consumo De Licores, Cigarrillos Y Cervezas:* en lo relacionado al Impuesto al Consumo, fue preciso abordarlo bajo tres dimensiones y se determinó el cabal cumplimiento de las obligaciones sustanciales y formales a cargo de los sujetos pasivos del tributo al departamento de Córdoba, durante las vigencias fiscales 2019, 2020, 2021 hasta junio-2022.

Se desarrollaron procedimientos de auditoría, sobre las declaraciones y tornaguías presentadas por los responsables durante las vigencias fiscales mencionadas, generando como resultado extemporaneidades en algunas de las tornaguías legalizadas en el departamento que se detallan a continuación:

Auditorías Impuesto al consumo valores cancelados.

Vigencia	Distribuidor	Expediente	Sanción \$	Valor Cancelado \$	Observación
2020	Central Cervecera	DGI-AF-0015-2021	1.670.168	1.670.168	Cancelado Ok
2020	Central Cervecera	DGI-AF-0016-2021	1.670.168	1.670.168	Cancelado Ok
2020	Central Cervecera	DGI-AF-0017-2021	1.670.168	1.670.168	Cancelada Ok
2020	Central Cervecera	DGI-AF-0018-2021	18.371.818	8.350.840	Con Beneficio
2021	Central Cervecera	DGI-AF-0019-2021	363.760	363.870	Cancelado Ok
2020	Philip Morris Colombia Sa.A.	DGI-AF-0014-2021	15.746.400	15.746.400	Cancelado Ok
2021	Koba Colombia S.A.S.	DGI-AF-0006-2021	10.021.008	2.004.202	Con Beneficio
2021	Distribuidora Tropical De Sucre	DGI-AF-0007-2021	12.815.000	2.563.345	Con Beneficio
2021	Distribuidora Tropical De Sucre	DGI-AF-0008-2021	5.010.504	1.002.100	Con Beneficio
2021	Distribuidora Tropical De Sucre	DGI-AF-0009-2021	5.010.504	1.002.100	Con Beneficio
2021	Distribuidora Tropical De Sucre	DGI-AF-0010-2021	12.815.000	2.563.345	Con Beneficio
2021	Distribuidora Tropical De Sucre	DGI-AF-0012-2021	51.260	10.529	Con Beneficio
2021	Solano Escudero	DGI-AF-0011-2021	778.868	779.170	Con Beneficio
2021	KOOPS Comercial SAS	DGI-AF-0021-2021	6.680.672	0	Pendiente Proceso
2021	KOOPS Comercial SAS	DGI-AF-0020-2021	29.260.800	0	Pendiente Proceso

Las extemporaneidades por declaraciones evidenciadas fueron: Declaraciones extemporáneas

Vigencia	Distribuidor	Sanción \$	Valor Cancelado \$	Observación
2021	BAVARIA S. A	139.209.000	139.209.000	Cancelado
2021	SILENO GROUS S.A.	181.540	181.540	Cancelado
2021	AMERICA DE LICORES S.A.	610.000	610.000	Cancelado



Dentro de la Fiscalización del *impuesto al consumo* se adelantaron auditorías Tributarias a distribuidores por inexactitud en sus declaraciones las cuales se encuentran en procesos vigentes, así:

Doce (12) requerimientos Especiales notificados a la Empresa Zona Franca Central Cervecera, por inexactitud de la base gravable declarada en las vigencias fiscales 2019 y 2020.

Veintitrés (23) requerimientos Especiales notificados al sujeto pasivo Cervecería Pitash SAS, generadas por diferencias entre las cantidades legalizadas y declaradas a la administración tributaria departamental durante las vigencias fiscales 2019 y 2020.

Empresa Bavaria s.a. se adelanta investigación tributaria debido a inconsistencias detectadas en los impuestos del consumo a la cerveza declarado de los periodos febrero, marzo, abril, junio y septiembre del 2022 sobre los cuales se realiza el auto de apertura de los procesos aperturados en ocasión a los hallazgos evidenciados

Las actividades relacionadas se resumen así: Auditorías contribuyentes Impuesto al Consumo

Vigencia	Distribuidor	Expedientes	Valor Inexacto Sin Sanciones	No. Hojas en Expedientes	Observación
Mes Nov-Dic - 2019 Y De Enero A Octubre De 2020	Zona Franca Central Cervecera	No Dgi-Af-00001 De 2020 Al No Dgi-Af-00012 De 2020	\$ 597.621.122	1156	Proceso En Tramite
2019-2020	Pithas S.A.	Dgi-Af-0001 De 2022- Dgi-Af-0023 De 2022-	\$ 23.745.000	286	Proceso En Tramite
2021-Junio 2022	Bavaria	En Proceso Por Determinar			

Control y seguimiento saldos negados Fimproex: Durante la vigencia 2022 se presentó un saldo negado producto de una tornaguía errada del Departamento de Cundinamarca por valor de \$ 25.511.242 seguimiento a consignación por parte de fimproex. La Gobernación de Cundinamarca, no reporto él envió de la relación de los productos de la tornaguía número 25207192 de fecha 2022/02/14, se efectúo solicitud sin respuesta a la fecha.

Actividades de fiscalización de Impuesto al consumo a desarrollar: Procesos de Koops Comercial que se encuentran en proceso de Requerimiento Especial, Expedientes DGI-AF-0021-2021, DGI-AF-0020-2021; Seguimiento a Expediente de Central cervecera Zona Franca; Seguimiento a expedientes de Pithas SAS; Continuar investigación a Bavaria S.A. para determinar las inexactitudes observadas; Saldo negado de Cundinamarca por valor de \$25.511.242 seguimiento a consignación por parte de fimproex.



**Impuesto sobre vehículos automotores:** Además de las acciones antes indicadas para la fiscalización del Impuesto Sobre Vehículos Automotores, en la Dirección de Gestión de Ingresos, se realizaron las siguientes actividades:

Diagnóstico realizado en diciembre del 2020 para conocer de fondo, el comportamiento del mismo y así poder diseñar estrategias a corto, mediano y largo plazo., en él se detalla análisis general del impuesto.

Se clasificaron y organizaron los expedientes, a pesar del estado que se encontraban acumulados en el archivo, debido a los tres (3) traslados (mudanzas) del centro documental de la Dirección, se encontraban trastocados con otros expedientes, en lo relacionado con cada uno de los actos administrativos que los conforman (Emplazamiento para Declarar, Resolución Sanción y Liquidación Oficial de Aforo), los cuales fueron separados para su verificación. Vigencias 2011 y otros -2012 y otros -2013, 2014 y otros, 2015 y otros, se encuentran las actas del traslado de expedientes en la carpeta llamada: "Actas De Remision A Cobro Coactivo Impuesto Vehicular" reposa en archivo de Dirección de Rentas.

#### Procesos Traslados a Cobro Coactivo Impuesto Vehicular

Vigencias	Número De Expedientes	Actas	Fechas A Liquidación De Aforo
2011	149	Acta 1	2-Dic-2020
2011	97	Acta 2	10-Dic-2020
2011	432	Acta 1	22-Abril-2021
2011	740	Acta 2	27 Julio-22-2021
2012	796	Acta 3	8-Oct-2021
2013	568	Acta 4	9 Dic-2021
2013	492	Acta 1	17-Marzo-2022

Como estrategia de cobros antes de un proceso de fiscalización se adelantaron mensajes cortos de textos a los celulares registrados en la base del impuesto de vehículo automotor.

No. Envío	Fecha	Referencia	Enviados	Entregados	Rechazado
1	2022-04-20	Pago Con Descuento	29.999	28.579	1420
2	2022-05-25	Cobro Persuasivo	2.512	2.336	176
3	2022-05-23	Pago Con Descuento	19.946	18.993	953
4	2022-08-16	Aviso Inmovilización	65.721	61.843	3873
5	2022-08-03	Aviso Inmovilización	44.446	40.479	3967
<b>Total</b>	<b>Total, Envios</b>		<b>162.624</b>	<b>152.23</b>	<b>10.389</b>

Acciones persuasivas realizadas: en el Mes de agosto de 2022, se realizó persuasivo a los contribuyentes omisos del impuesto, para que de manera voluntaria realizaran el pago del impuesto, indicando la inmovilización de los vehículos en cumplimiento a lo dispuesto



en el artículo 231 de la Ordenanza 0034 de 2020 y en concordancia del Artículo 125 de la Ley 769 de 2002, con los siguientes resultados:

Resultados de acciones Persuasivas realizadas Vigencias	No contribuyentes	Valor recaudado vigencia actual	Valor recaudado vigencias anteriores	Valor recaudado cobro coactivo	Total
Anteriores	1391	-	\$ 1.132.475.810	-	-
Actual	2050	\$ 1.328.030.600	-	-	-
Todas las vigencias	94	-	-	\$ 185.749.946	-
Total	3535	\$ 1.328.030.600	\$ 1.132.475.810	\$ 185.749.946	\$ 2.646.256.356

Se realizó auditoría de los vehículos automotores ingresados por primera vez a la base de datos del sistema de información TAXATION de la Dirección de Estión de Ingresos de la Secretaría de Hacienda del Departamento de Córdoba, vigencias 2019 y 2020. El objetivo de la auditoría es verificar el debido ingreso de la información a la plataforma de los ítems que son susceptibles de afectar el avalúo, liquidaciones y pago del impuesto. Evitar en lo posible que se presenten:

Inexactos al momento que el contribuyente requiera un trámite adicional.

Detrimento patrimonial a las arcas Departamento

Afectar al contribuyente en sus pagos.

Los ítems tenidos en cuenta para el análisis fueron: Línea, cilindraje, valor de factura de venta y modelo. Los cruces de información se realizan contra:

Documentos físicos de facturas de ventas.

Sistema de información de la dirección de rentas TAXATION.

Tabla de avalúos del ministerio de transporte y plataforma SIBGA.

Se relacionan a continuación los resultados de la auditoría realizada sobre las novedades y soportes de entrega al área de ingresos para actualizar novedades y posterior reporte de novedades que se identifiquen en el ejercicio.

Auditorías a Novedades Impuesto vehicular realizadas

Vigencias	No. vehículos auditados	No. vehículos con novedades	Fecha de Reportes
2019	853	503	Cortes entre abril y junio-2022
2020	320	125	Cortes entre julio y sept-2022
TOTAL	1173	623	

*Impuesto al degüello de ganado mayor:*



Se practicaron visitas a los frigoríficos para fiscalización de las declaraciones y liquidaciones reportados mensualmente a la Dirección Gestión de Ingresos, en el periodo comprendido entre noviembre del 2020 hasta noviembre de 2022, con el objetivo de verificar el cumplimiento puntual de las obligaciones y correcto pago de sanciones e intereses por extemporaneidad, se detallan a continuación, visitas reposan en expedientes de control de visitas de Degüello de la Dirección.

Se fiscalizaron las declaraciones presentadas por los frigoríficos en las vigencias 2017, 2018, 2019, 2020, 2021, hasta noviembre de 2022 para detectar omisos en la presentación de las mismas.

Se realizaron cruces con entidades como FEDEGAN, INVIMA para detectar inexactos en las declaraciones, no encontrando resultados algunos. Con el Instituto ICA se hicieron diferentes gestiones, hasta por parte del Señor Gobernador Orlando Benítez Mora, para adelantar usuario SIGMA el cual fue negado, más sin embargo por diferentes oficios y solicitudes se logró el suministraron de la base de los animales certificados a los frigoríficos del cual se realizó el cruce de información y este nos arrojó unas diferencias con lo declarado a la Dirección de Renta, es necesario adelantar auditoria de inspección contable y tributarias a los seis frigoríficos del Departamento de Córdoba . Se entrega base del ICA en medio magnético y cruce de información con las diferencias detectadas.

Se practicaron visitas de control a los frigoríficos por parte de Contratistas de la Gobernación con el objetivo de controlar el ganado que ingresa para sacrificio en los mismos, a partir de estas visitas se pudo controlar y aumentar el número de reses sacrificadas y reportadas., las visitas reposan en carpetas de informas de los contratistas entregados a la Dirección de Gestión de Ingresos.

#### Visitas a Frigoríficos Realizadas

Contribuyente	Total visitas 2022
Red Cárnica	74
Frigo Sinú	81
Cooprexcal	18
Expocool	70
Valencia	21
Jaguazul	12
Conteo De Animales	40.196

Con los cruces de información y verificación en la presentación de declaraciones se adelantaron procesos de fiscalización a algunos Omisos del impuesto.

#### Verificación de Información Omisos Impuesto Degüello





Contribuyente	Programa	Estado del Procedimiento	Valor Impuesto	Valor Recaudado
Cooproexcal	Omisos en 2016 Recibido del periodo anterior	Se trasladó al área liquidación oficial y este traslado a cobro coactivo	20.254.000	
Cooprexcal	Omisos vigencias 2017-2018-2020	Se trasladó área liquidación de oficial	100.192.500	
Jaguazul	Omisos vigencia abril 2020	Para archivo		14.552.640
Frigo sinu	Omisos vigencia 2022	Para archivo		586.098.160
Cooproexcal	Omisos abril 2021	Emplazamiento	2.370.000	
Cooproexcal	Omisos mayo-2021	Emplazamiento	1.860.000	
Cooproexcal	Omisos Junio-2021	Emplazamiento	1.800.000	
Cooprexcal	Omisos Agosto-2021	Emplazamiento	2.010.000	
Frigo Sinú	Acción Control Previo sep-oct-nov-dic-2021	Control previo		647.350.100

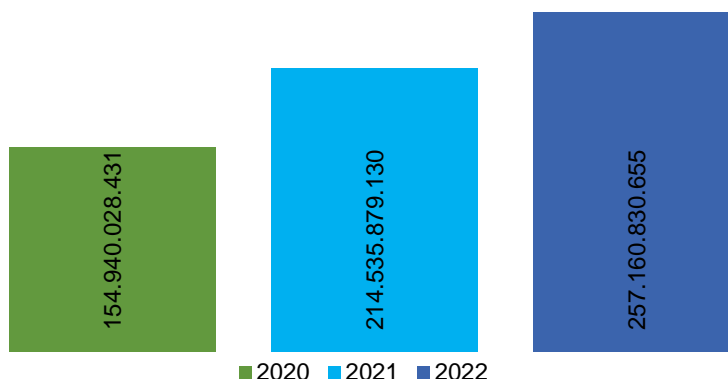
Se realizó mesa de trabajo con secretaria de Desarrollo económico con el objetivo de tratar la ilegalidad en el sacrificio del ganado.

Se Revisaron las conciliaciones de los ingresos por concepto del impuesto correspondiente a las vigencias fiscales 2020, 2021 y de los períodos enero a agosto de 2022 por su causación contable y presupuestal.

***Plan para fortalecer recaudo de los distintos impuestos en el departamento de Córdoba:*** de acuerdo a las diferentes acciones realizadas, se analizó el comportamiento del recaudo los 3 últimos años desde el año 2020 al 2022, durante los meses comprendidos entre enero a noviembre donde se puede resaltar un incremento de las rentas analizadas, presentado un incremento de un 20% aproximadamente de la vigencia 2022 con relación al 2021.



**Comportamiento del recaudo de los impuestos  
en el Departamento de Córdoba \$  
Enero - noviembre (2020 - 2022)**



Comportamiento del recaudo de los impuestos en el departamento.

Como se observa en la gráfica anterior, el año 2022 sobrepasa el valor recaudado en los impuestos departamentales, con \$ 42.624.951.525 millones por encima del recaudo del 2021, lo que significa un incremento del 19,87%, este es el año de estabilización de crecimiento para todos los impuestos, debido a que el 2021 tuvo un crecimiento del 38% comparado con 2020, lo anterior es respuesta a la recuperación, después de haber padecido en el año 2020 la pandemia del Covid19.

Las proyecciones para el 2022 en estos impuestos es alcanzar un aumento del 15% comparado con el año 2021, pasando de un recaudo de \$243.618 millones a recaudar \$281.684 millones en el año 2022, que en pesos representa un aumento de \$38.066 millones.

Variaciones entre el recaudo a noviembre y el presupuesto de la vigencia 2022:

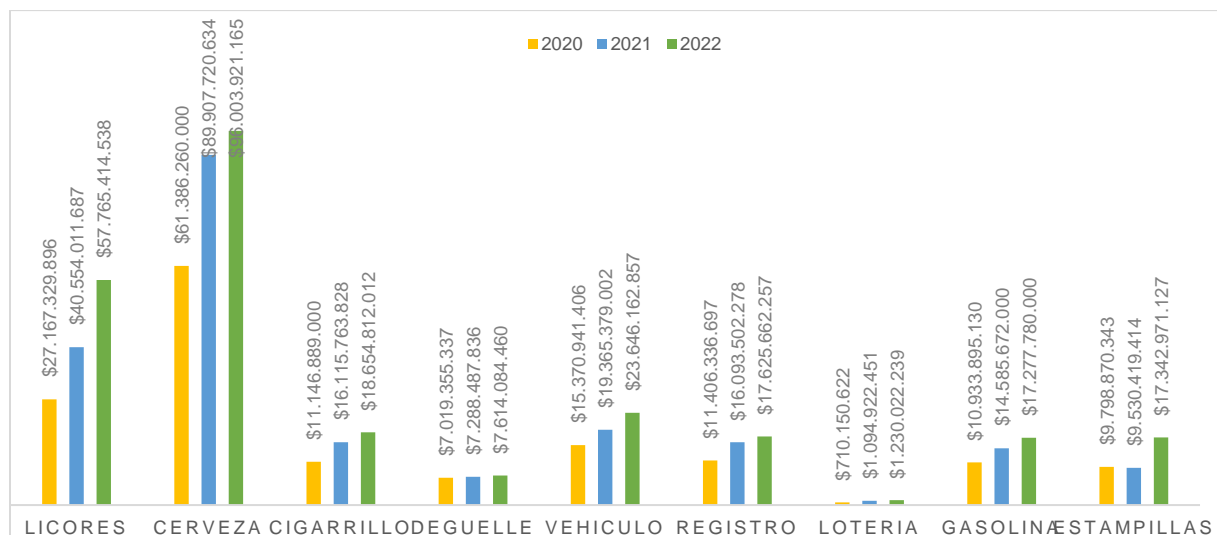
Comparando las cifras presupuestadas con el recaudo se puede apreciar, que lo recaudado a noviembre del 2022, ha superado el presupuesto para la vigencia en un 10,23%, que en pesos equivale a \$23.887 millones de pesos.

Analizando los impuestos de manera individual desde los años 2020 hasta el 2022, se puede evidenciar que todos los impuestos aumentaron en el año 2022 significativamente.

Es notable al comparar el mismo periodo (enero-noviembre), como se evidencia en la siguiente gráfica.



## Comportamiento individual del recaudo de los impuestos del departamento



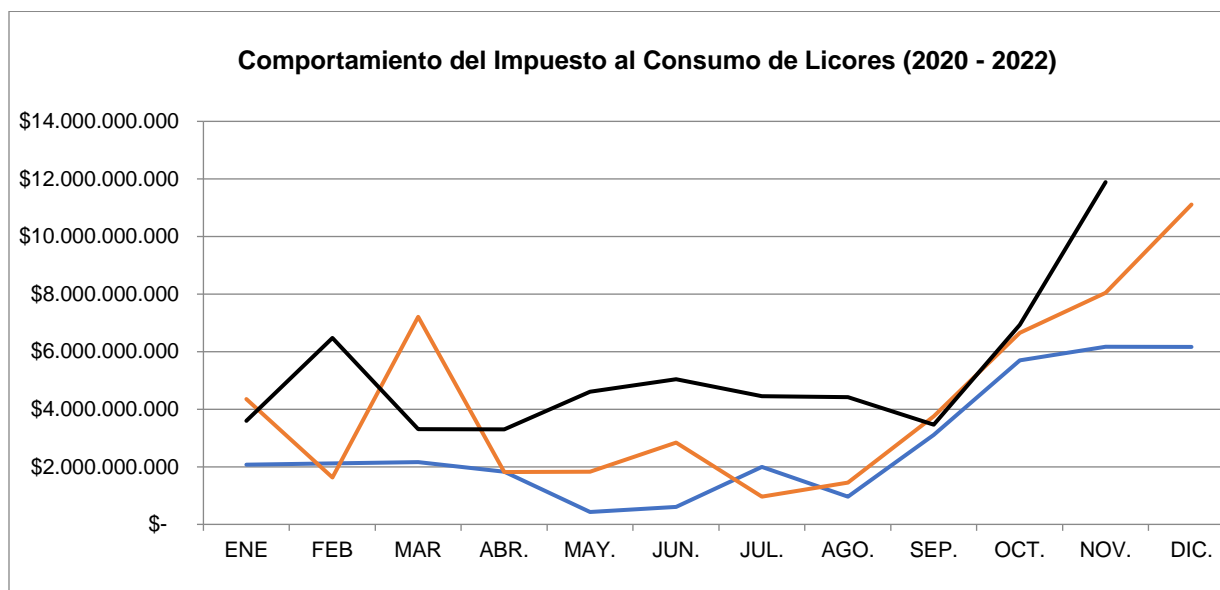
## Recaudo de Impuesto 2022 Vs Recaudo Proyectado

Impuesto	Recaudo a Nov de 2022	Presupuesto 2022	% de Ejecución
Licores	57.765.414.538	40.693.399.112	142
Cerveza	96.003.921.165	100.400.492.877	96
Cigarrillo	18.654.812.012	16.066.581.449	116
Degüello	7.614.084.460	7.922.346.801	96
Vehículo	23.646.162.857	19.714.335.814	120
Registro	17.625.662.257	17.620.571.054	100
Lotería	1.230.022.239	1.694.001.246	73
Gasolina	17.277.780.000	15.931.652.122	108
Estampilla	17.342.971.127	13.250.506.467	131
<b>Total</b>	<b>257.160.830.655</b>	<b>233.293.886.942</b>	<b>110</b>

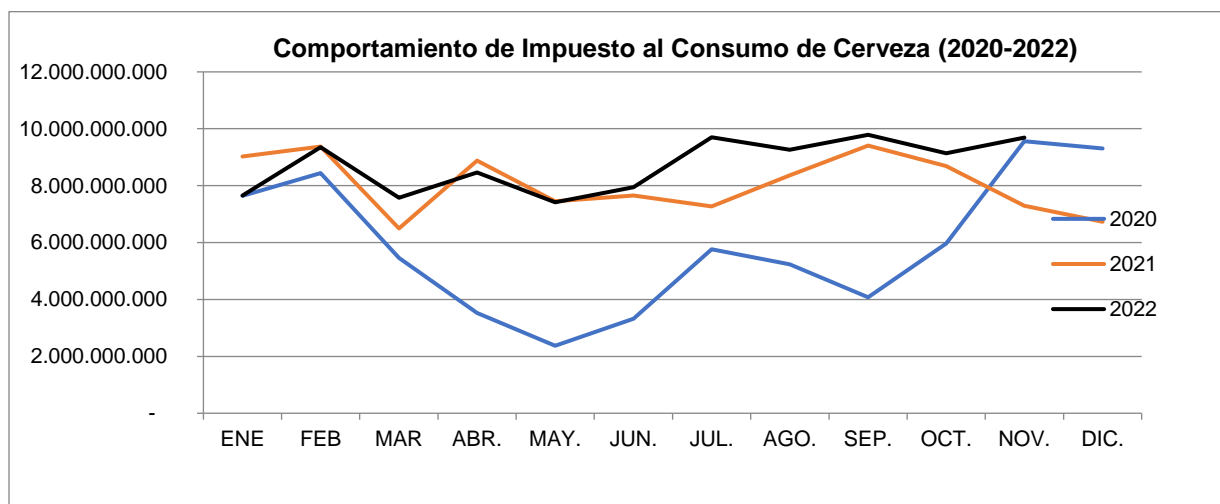
El impuesto que más le aporta al departamento es el impuesto al consumo, que a su vez se subdivide en impuesto a la cerveza, licores, vinos, sifones, refajos y mezclas, aperitivos y similares, tiene una participación en el recaudo total de los ingresos del 70% a noviembre 30 del año 2022, siendo 2022 el de mejor comportamiento con un aumento del 32% con respecto al 2021. del año 2022. consumo de licores, en la siguiente grafica podemos ver el comportamiento mensual del año 2022.



Comportamiento individual del recaudo del impuesto al consumo.

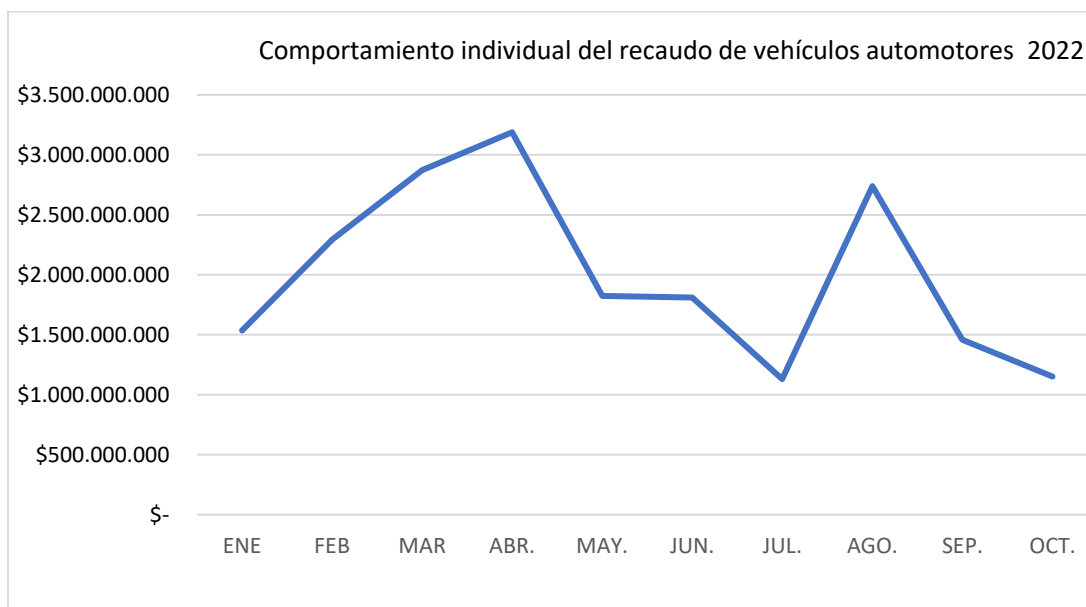


Comportamiento individual del recaudo del impuesto al consumo de Cerveza

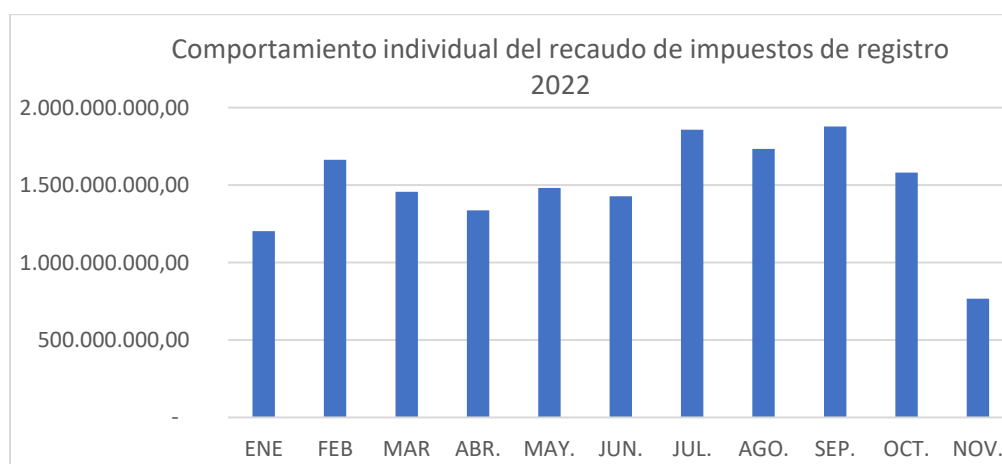




Por otro lado se encuentra el impuesto de vehículo automotor, que a lo largo de los años ha venido aportando un 9% en promedio en el recaudo de los impuestos. Entre enero a noviembre 30 del 2022 comparado con los demás años, en la gráfica podemos ver un aumento de \$4.290 millones, con respecto al 2021, en términos porcentuales representa un 7,27%; esto se debe las diferentes las alianzas estratégicas con concesionarios, alcaldes y secretario de tránsito. En la siguiente grafica podemos apreciar el comportamiento del recaudo del impuesto de vehículo, mes a mes en la vigencia 2022.



Así las cosas se evidencia que el impuesto de Registro contribuye con un 7% del recaudo total en los impuestos. En la siguiente grafica se puede apreciar el comportamiento del recaudo del impuesto mes a mes en la vigencia 2022.







**Indicador de producto: Número de Planes de cobro coactivo elaborados e implementados:** objetivo: Incrementar los recaudos y fiscalización de las rentas Departamentales.

Línea Base	Meta De Producto 2020-2023	Meta Programada 2022	Meta Alcanzada 2022
0	4	1	1

Proyecto ejecutado: Fortalecimiento Institucional Gestión de Ingresos Córdoba. Código BPIN: 2020002230114.

Presupuesto programado 2022 Plan Plurianual de Inversiones (PI)	Presupuesto Ejecutado Enero 1 de 2022 A Dic 31 2022	% de Cumplimiento Eficiencia Presupuestal 2022	Fuente De Financiación
442,630,000.00	519,672,682.00	117.41	Recursos propios

Entre las actividades desarrolladas para el cumplimiento del indicador se relacionan las siguientes logros:

Implementación y estructuración de la etapa de imposición de medidas cautelares en los procesos administrativos de Cobro Coactivo de las vigencias 2008,2009 y 2010 de vehículos automotores y otros ingresos.

- Expedición de resoluciones de medidas cautelares en los procesos de Cobro.

*Imposición de 7.402 medidas cautelares en los procesos de Cobro*, con un cumplimiento del 10%, atendiendo que la imposición de medidas cautelares se produjo en procesos de otros ingresos, y no en impuesto vehicular, por diversos factores, entre ellos, que la cartera vigencias 2008, 2009, 2010, es de difícil cobro y existe una base de datos desactualizada de esos contribuyentes, así mismo, se trabajó la etapa persuasiva y que los contribuyentes cancelaran sus obligaciones a través de los diferentes beneficios tributarios, que brindo la administración departamental, entre ellos la ordenanza 012 de 2022.

Inicio de la etapa coactiva de los procesos de las vigencias 2011 y 2012 en Impuesto sobre vehículos Automotores y otros ingresos.

- Expedición de actos administrativos propios del proceso de Cobro; se impulsaron 6.000 procesos de cobro Coactivo. En esta actividad, se produjo un cumplimiento del 100% teniendo en cuenta que para la vigencia 2022, con relación a las vigencias 2011 y 2012 se aperturaron en su totalidad los procesos de cobro coactivo cuyos títulos ejecutivos, eran las liquidaciones oficiales en impuesto vehicular vigencias.
- Implementación Botón PSE pago Estampillas Departamentales: Se habilitó botón PSE para pago virtual de Estampillas Departamentales, con un cumplimiento del 80% teniendo en cuenta que para la vigencia 2022, no fue posible su aplicación, sin embargo, los procedimientos y requerimientos necesarios ante el Banco de



Occidente, se realizaron en el tiempo oportuno logrando una respuesta positiva a esta necesidad.

- Estructuración y organización del archivo de la Dirección de Cobro Persuasivo y - Jurisdicción Coactiva. Se realizó la Organización de expedientes de la Dirección de cobro Persuasivo y Jurisdicción Coactiva, con un cumplimiento del 80%, teniendo en cuenta que se realizó digitación en medio magnético de los archivos de la oficina de cobro coactivo, sin embargo, para la organización física de los expedientes, se requiere, espacio, carpetas, ganchos legajadores entre otros implementos de oficina, los cuales han sido insuficientes.
- Investigación de bienes de los deudores del Departamento de Córdoba. Se identificó el patrimonio de los deudores susceptibles de embargo, con un cumplimiento del 50%, atendiendo la suspensión de términos a la que estaba sometida la gobernación de Córdoba, el número de procesos activos, los cuales requieren de la realización de convenios administrativos para el cruce de bases de datos de información financiera entre otros, que permitan optimizar este proceso y no se realice de forma manual, en cada proceso y por cada contribuyente.
- Implementación de una estrategia de comunicación para informar al contribuyente sobre los descuentos otorgados por la Ley y los servicios prestados por la Dirección de Cobro Coactivo. Se diseñó una estrategia de comunicación en articulación con la Secretaría de Hacienda y la Dirección de Renta con el fin de mejorar el recaudo, con un 100% de cumplimiento, teniendo en cuenta que para la vigencia 2022, se fortalecieron los canales de información de la dirección de cobro persuasivo y jurisdicción coactiva, a través de las plataformas digitales y pagina web de la gobernación de Córdoba.
- Presentación de informes trimestrales del avance de los procesos de cobro coactivo, con un cumplimiento del 100%, puesto que se realiza informe de avances de los procesos de cobro coactivo atendiendo las necesidades de la dirección y de la entidad, así mismo, se revisaron los reportes del sistema referente a los contribuyentes en mora y al día.
- Contestar oportunamente y dentro de los términos legales establecidos las PQRs radicadas en la Dirección de Cobro Persuasivo y Jurisdicción Coactiva, con un 100% de cumplimiento, puesto que son contestados oportunamente las solicitudes, peticiones, quejas y reclamos presentados y se envía mensualmente informe de seguimiento y control a la secretaria de Hacienda.

*Actuaciones administrativas dirección de cobro:* Dentro del periodo comprendido entre el 1 enero hasta el 31 de diciembre del año 2021, se han realizado las siguientes Actuaciones Administrativas adelantadas según la competencia otorgada por el Decreto 678 de 2017 "Reglamento de Recaudo de Cartera del Departamento de Córdoba;

Actividades	Cantidad
Convenios Impuesto de Vehículo	165
Convenios Impuesto de Estampillas	226



Actividades	Cantidad
Resoluciones de Revocatoria de impuesto de vehículo	38
Resoluciones de Revocatoria de impuesto de Estampillas	33
Autos de Archivo	212
Respuesta PQR y Acciones constitucionales	200
Respuesta solicitudes a través de correo electrónico.	1200
Procesos recibidos y verificados para el inicio del proceso coactivo	3.283
Expedición de mandamientos de pago en impuesto vehicular.	3.283
Expedición de citaciones de notificación personal de mandamientos de pago	3.283
Expedición de notificación por correo	3.182
Cobro persuasivo a través de llamadas telefónicas y mensajes de texto	2512

Fuente: Sistema TAX – Software Infortributos Gobernación de Córdoba

**Recaudo dirección cobro coactivo:** a través de las actividades que se realizan diariamente y del cobro persuasivo y coactivo ejercido por la Dirección de Cobro, se ha logrado recaudar lo siguientes valores

Impuesto/ Convenios	Recaudo	Valor	Actividades De Recaudo
Impuesto vehicular	Mil Trescientos Seis Millones Quinientos Setenta Y Siete Mil Doscientos Sesenta Y Seos Pesos M/Cte	\$1.306.577.266	Se logró el pago total de la obligación por parte de 810 contribuyentes.
Impuesto de estampilla	Cuatro Mil Sesiscientos Veintiseis Millones Veinticuatro Mil Setecientos Veintinueve Pesos M/Cte	\$ 4.626.024.729	Se logró con la realización de acuerdos de pago y recuperación de cartera.
Convenios de instalamentos	Dos Mil Novecientos Once Millones Novecientos Sesenta Y Cinco Mil Ochenta Y Siete Pesosm/Cte.	\$ 2.911.975.087	Se logró con la realización de acuerdos de pago.
Total	Ocho Mil Cuatrocientos Cuarenta Y Cuatro Millones Quinientos Setenta Y Siete Mil Ochenta Y Dos Pesos M/Cte	\$8.844.577.082	

Fuente: Sistema TAX – Software Infortributos Gobernación de Córdoba

En este orden, se puede explicar que el recaudo logrado por la Dirección de Cobro, en los diferentes conceptos se atribuye a lo siguiente:

**Impuesto vehicular:** Corresponde a la gestión realizada para obtener el pago total de obligaciones en cobro coactivo, en este caso, labor persuasiva a través de llamadas, mensajes de texto, la asesoría realizada de forma directa al contribuyente y la divulgación



de beneficios tributario a través de medios de comunicación es así como se logró que 810 contribuyentes acudieran a realizar el pago total de sus obligaciones.

Otros ingresos, Impuesto de Estampillas: Se atribuye el recaudo a la elaboración de 226 convenios de pago y la gestión que se realizó desde esa Dirección, a través del cobro persuasivo y coactivo para el cobro de la cartera de convenios y obligaciones con vigencias anteriores.

Convenios del Decreto 016 de 2021: Es importante aclarar que estos convenios están autorizados por el Decreto 016 de 2018 y se realizan para contratos cuya cuantía superen los 4.400 millones de pesos, tienen una duración de 4 meses, cancelando un 40% inicial, dos meses siguientes 30% después de este pago a los dos meses siguientes un último pago del 30%, dentro de esta figura se realizaron los siguientes convenios en la vigencia 2022:

Número de Convenio	Identificación	Fecha de Convenio	Fecha de Elaboración	Valor del Convenio \$
202200006	900394964	4/04/2022	3/03/2022 10:15:54 AM	245.416.600
202200007	900394964	4/04/2022	3/03/2022 10:19:20 AM	368.124.900
202200008	900394964	4/04/2022	3/03/2022 10:23:28 AM	245.416.600.
202200009	900394964	4/04/2022	3/03/2022 10:25:48 AM	61.354.150
202200010	900394964	4/04/2022	3/03/2022 10:28:49 AM	306.770.750
202200011	900394964	7/04/2022	7/03/2022 08:00:30 AM	368.124.900
202200012	900394964	7/04/2022	7/03/2022 08:03:13 AM	306.770.750
202200001	900394964	3/04/2022	3/03/2022 08:01:01 AM	245.416.600
202200002	900394964	3/04/2022	3/03/2022 08:05:11 AM	368.124.900
202200003	900394964	3/04/2022	3/03/2022 08:07:40 AM	245.416.600
202200004	900394964	3/04/2022	3/03/2022 08:11:06 AM	61.354.150
202200005	900394964	3/04/2022	3/03/2022 08:13:22 AM	306.770.750

Fuente: Sistema TAX – Software Infotributos Gobernación de Córdoba

#### Cartera actual en cobro coactivo.

Concepto	Capital
Impuesto Vehicular	\$ 8.325.160.035
Otros Ingresos	\$ 18.409.453.997
Convenios Instalamentos	\$ 4.586.680.937

Fuente: Sistema TAX – Software Infotributos Gobernación de Córdoba

Es importante aclarar, que la cartera por cobrar en la Dirección de Cobro Persuasivo y Jurisdicción Coactiva incrementa diariamente, con relación a los intereses de las obligaciones pasadas y aquellas obligaciones nuevas adquiridas en el año 2022. Sumado a esto, en el año 2022 la Dirección de Gestión de Ingresos trasladó nuevos procesos que



fueron enviados de fiscalización a cobro coactivo, en cuantía de 3.283 procesos aperturados vigencias, 2012, 2013, 2014, actualmente en etapa de notificación de mandamientos de pago.

Así mismo, se creó una nueva cartera en el sistema TAXATION, de diferentes obligaciones, tal es el caso, de sanciones, atribuidas a la evasión del impuesto al consumo de licores, cigarrillos, cervezas, disciplinarias entre otras, que anteriormente no registraban en el sistema, aumentando también, el valor de la cartera por cobrar.

Otras actividades de gestión realizadas:

- Firmeza de los procesos coactivos por impuestos, en una totalidad de 9.914 en impuesto vehicular , y 600 en otros ingresos.
- Elaboración de conceptos y proyección de Decretos, Resoluciones y proyectos de Ordenanzas.
- Articulación, con diferentes entidades y secretarías para la actualización de bases de datos, cruces de información y conocimiento del proceso coactivo.
- Elaboración y actualización de formatos de solicitudes en cobro coactivo.
- Atención y asesoría permanente al contribuyente.
- Implementación de Herramientas Tecnológicas para el pago de las obligaciones en las aplicaciones de la página web del Departamento.
- Aplicación de guías didácticas, videos tutoriales y cartillas del procedimiento de cobro coactivo.
- Diseño de estrategias publicitarias plasmadas en las diferentes redes sociales de la Gobernación de Córdoba y en volantes.
- Ejecución del cobro persuasivo constante.
- Estudio de títulos ejecutivos.

**Retos:** Iniciación de la etapa de imposición de medidas cautelares en los procesos de cobro coactivo impuesto vehicular y otros ingresos.

Recuperación de cartera en otros ingresos a través del cobro coactivo.

Expedición de mandamientos de pago proceso de fiscalización 2015 y otras vigencias.

Notificación de mandamientos de pago.

Respuesta de recursos, excepciones y acciones en contra del proceso coactivo.

**3.3.1.1.5 Programa:** Gobierno eficiente y fortalecido en la vigilancia de la gestión pública.

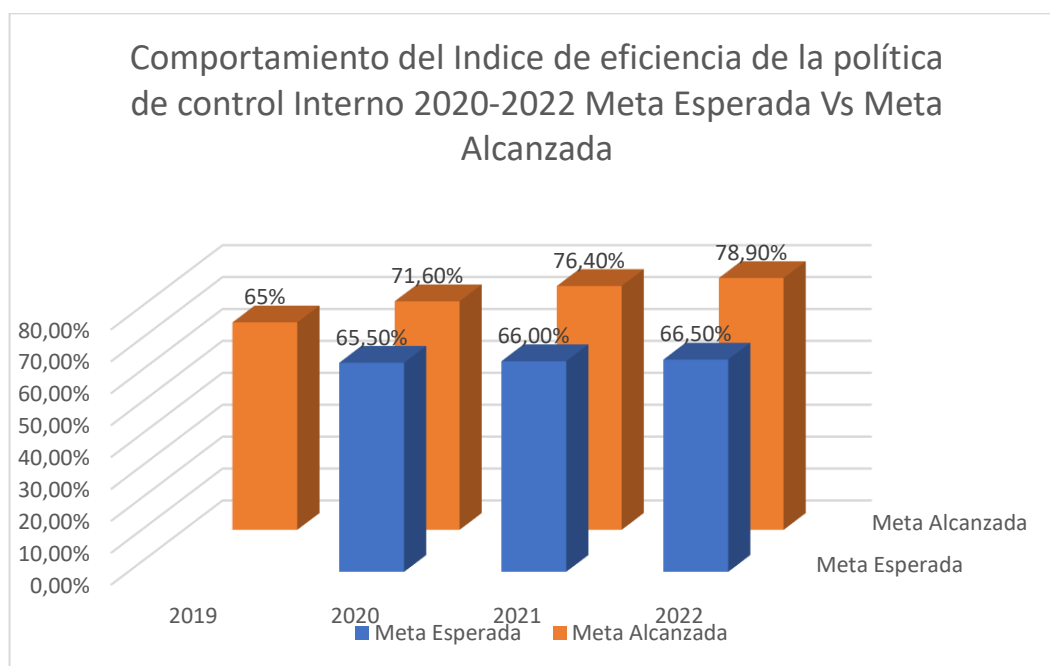
**Objetivo:** Fortalecer las competencias internas en materia de control interno mejorando la eficiencia y los resultados de la gestión por medio del control a los procesos administrativos, tendiendo a mitigar los riesgos a través del seguimiento, auditoría, evaluación y asesoría, en función del Mejoramiento Continuo Institucional, en pro del cumplimiento de las políticas Institucionales.





**Logros:** Meta alcanzada en las vigencias indicador Índice de eficiencia de la política de control interno, partiendo de una línea base situada en el 65%.

Nombre del programa	Indicador de resultado	Línea base 2019	Meta de resultado 2020		Meta de resultado 2021		Meta de resultado 2022		Meta de resultado 2023
			Meta Programada	Meta Alcanzada	Meta Programada	Meta Alcanzada	Meta Programada	Meta Alcanzada	
Gobierno eficiente y fortalecido en la vigilancia de la gestión pública.	Índice de eficiencia de la política de control interno	65%	65.5%	71.6%	66.75%	76.4%	66.50%	78.9%	67%



Fuente: IDI, Función Pública

El cumplimiento de la meta programada para la vigencia 2022 alcanzó el 78.9%. Al analizar el comportamiento del indicador con respecto a la vigencia 2019, se observa un incremento del 13,9% y una tendencia ascendente en la serie analizada. El resultado se pudo alcanzar mediante el desarrollo de actividades dispuestas en el cumplimiento de cada indicador que hace parte de la política de control interno y que desarrollan las secretarías que integran este programa.

#### 3.3.1.1.5.1 Subprograma: Sistema de control interno a los territorios.

**Objetivo:** Con la capacitación, asesoría e instrucción a los funcionarios públicos en los roles de control interno, se pretende obtener mejorar los niveles de eficiencia y de transparencia en todas las actuaciones de los servidores públicos en la gestión pública



La Oficina de Control Interno Departamental en cumplimiento a su gestión durante la vigencia 2022, de acuerdo a sus indicadores y metas estipulados en el Plan de Desarrollo “ahora le toca a Córdoba”, lleva un proceso y avance de **100%** en eficacia operativa, relacionada con la meta ejecutada Vs meta programada, del indicador capacitar y fortalecer 14 entes territoriales y entidades descentralizadas en el modelo estándar de control interno y modelo integrado de planeación y gestión y en MECI en la vigencia 2022, lo cual demuestra que esta Oficina ha cumplido y sigue cumpliendo con sus indicadores y metas propuestas, así demostrando su buen funcionamiento y cumplimiento de lo propuesto. (Fuentes Alphasig).

Indicador de Producto	Línea Base	Meta de Producto 2022	Meta vigencia Alcanza a diciembre 31	% Cumplimiento
Número de entes territoriales y entidades descentralizadas, capacitados y fortalecidos en el modelo estándar de control interno y modelo integrado de planeación y gestión y en MECI para el cuatrienio	31	14	14	100%

*Número de entes territoriales y entidades descentralizadas, capacitados y fortalecidos en el modelo estándar de control interno y modelo integrado de planeación y gestión y en MECI para el cuatrienio:* La Oficina de Control Interno, realizó los talleres de formación a los diferentes funcionarios de la entidad y 14 municipios, en el modelo estándar de control interno, lo cual se realizó con el fortalecimiento Institucional de la oficina y con recursos de funcionamiento en \$8.500.000.

Podemos decir, que la meta del indicador de producto se cumplió en un 100% de la eficiencia operativa y el 2.12% de la eficiencia Presupuestal, es decir de las 14 entidades proyectadas a capacitar se logró cumplir con las 14, con las siguientes inversiones:

Partiendo de una línea base 2019 de la asistencia a los 30 municipios, se logró mantener esta meta en el 2022, pese a las limitaciones por la pandemia COVID 19, estas asistencias se realizaron virtuales, y los temas tratados fueron: Talleres de formación en Modelo Integrado de Control Interno para asistir a los municipios en los temas expuestos. La inversión para el logro de esta meta fue \$8.500.000, a través recursos de funcionamiento.

**Retos:** Para la vigencia 2023, la Oficina de Control Interno se propone continuar con el desarrollo de la séptima dimensión del Modelo Integrado de Gestión y Planeación-MIPG, la cual tiene como fundamento lo establecido en el Modelo Estándar de Control Interno-MECI, el cual tiene un enfoque transversal para su implementación, en aras de dinamizar el Sistema de Control Interno de la Gobernación de Córdoba.

En razón de lo anterior, la Oficina de Control Interno, establece para la vigencia 2023, diferentes estrategias en fomento de cultura de autocontrol, brindar asesoría y acompañamiento conforme a la nueva metodología emitida por el Departamento Administrativo de la Función Pública-DAFP en materia de gestión del riesgo a las diferentes dependencias de la Gobernación de Córdoba, capacitación en relación al rol



del supervisor de contratos, implementación de mecanismos de control y elaboración de planes de mejoramientos derivados de auditorías tanto internas como externas. Así mismo, se propone brindar asesoría y acompañamiento en materia de control interno en municipios del Departamento de Córdoba.

### **3.3.1.1.6 Programa: Participación Cívica**

**Objetivo del Programa:** "Contribuir al ejercicio de la participación activa de los cordobeses, creando mecanismos de participación y fortaleciendo las organizaciones comunales y comunitarias en el departamento de Córdoba".

*Meta de resultado programada 2020,2021, 2022:* 100% de la caracterización realizada a las juntas de acción comunal del departamento.

La meta de resultado programada relacionada con la caracterización a las Juntas de Acción Comunal del Departamento se cumplirá en un 100% en la vigencia 2023, en la anterior vigencia se cumplió en un 100% con el indicador de capacitaciones en Legislación Comunal, logrando cumplir con la meta propuesta para el cuatrienio orientada a capacitar 800 Juntas de Acción Comunal en el departamento de Córdoba.

#### **3.3.1.1.6.1 Subprograma: Fortalecimiento a las organizaciones comunales.**

**Objetivo del Subprograma:** Promover los espacios de participación de las Juntas de Acción Comunal a través de la formación en la legislación actualizada y vigente.

**Meta de Producto:** Número de juntas de acción comunal capacitadas en legislación comunal. Línea Base 2019: 0; Meta Programada 2022: 0.25; Meta Alcanzada 2022: 0.25.

**Proyecto ejecutado:** Contrato de Prestación de Servicio SG -447-2022. Inversión: Recursos programados 2022: \$115.000.000; Recursos ejecutados 2022: \$2.029.759, fuente de financiación: Recursos Propios

**Logros:** En la vigencia 2022 se implementó el Plan de Capacitación "Conversemos Lo Comunal" con el cual se logró cumplir con la meta propuesta en el Plan de Desarrollo para el cuatrienio en materia de capacitación en legislación comunal, con lo que se buscaba capacitar a 800 Juntas de Acción Comunal del Departamento. Se logró cumplir con 100% de la meta programada, en los 30 municipios del Departamento.







**Dificultades:** Difícil acceso en las diferentes zonas del Departamento tanto por problemas en el orden público, como el mal estado de las vías en zonas rurales del departamento

**Retos:** Gestionar acompañamiento de la Institucionalidad (Policía del Departamento de Córdoba, como también a las diferentes alcaldías del departamento).

**Recomendaciones y/o sugerencias:** En aras de lograr llegar a todos los municipios del departamento con el programa de capacitación a los se debe brindar apoyo de transporte para el desplazamiento de los contratistas a las diferentes Municipios del Departamento de Córdoba.

**Meta de Producto:** *Número de redes de participación ciudadana en el Departamento.*  
Línea Base 2019: 0; Meta Programada 2022: 1; Meta Alcanzada 2022: 0. No se cumplió con la meta de producto en la vigencia 2022, por lo que se solicitará reprogramación de esta meta para la vigencia 2023, en la búsqueda de cumplir con el 100% de lo propuesto en la presente vigencia.



### **3.3.2 Pilar Estratégico Transversal: Seguridad, convivencia y resiliencia**

#### **3.3.2.1 Componente: Seguridad y convivencia ciudadana.**

##### **3.3.2.1.1 Programa: Córdoba construye entornos para la convivencia, seguridad y acceso a la justicia.**

**Objetivo del Programa:** Implementar la Política marco de convivencia, seguridad ciudadana y acceso a la justicia, en las subregiones del departamento de Córdoba.

Meta de resultado programada 2020,2021, 2022: Alcanzar el 5,7% el índice de acceso a la justicia, se alcanzó la meta de resultado para el 2022 en 5,5%.

##### **3.3.2.1.1.1 Subprograma: Justicia accesible que transforma las subregiones.**

**Objetivo del Subprograma:** Implementar acciones que permitan el acceso a los servicios de justicia a personas de protección especial, ubicadas en zonas rurales y de difícil acceso.

**Indicador de Producto:** *Número de servicios de asistencia técnica para la descentralización de los servicios de justicia en el Departamento.* Línea Base 2019: 0; Meta Programada 2022: 2; Meta Alcanzada 2022: 3. Nombre del proyecto ejecutado: CONTRATO SG-121-2022;

Inversión: Recursos programados 2022: \$65,000,000 Recursos ejecutados 2022: \$5,219,380, fuente de financiación con recursos propios

**Logros:** A nivel Departamental, con el apoyo de USAID se realizó el lanzamiento regional de Justicia Inclusiva, el cual tuvo como objetivo reactivar el escenario de coordinación de justicia regional de Córdoba, y cuyo interés es mejorar el acceso a los servicios de administración de justicia y el fortalecimiento de la convivencia pacífica en cada uno de los territorios del Departamento de Córdoba.

Para el evento se convocó a todas las entidades que administran justicia en el Departamento, además de todos los actores que harán parte del Comité Departamental





de Justicia como una instancia deliberativa de coordinación del Sistema Departamental de Justicia, encargada de adoptar acciones concretas que desarrollen la política pública de acceso a la justicia. Instancia que será liderada por la Gobernación de Córdoba, con participación de la comunidad, en articulación permanente con los actores y los operadores de justicia presentes, en el departamento y en la Nación.

Actualmente se encuentra proyectado el Decreto por medio del cual se adoptará la estrategia Sistema Departamental de Justicia y se crea el Comité Departamental de Justicia del departamento de Córdoba”

A nivel territorial la Gobernación de Córdoba, a través de la secretaria del Interior Y Participación Ciudadana realizó acompañamiento a la gran mayoría de los municipios del Departamento, por lo que se ha logrado que municipios como Valencia mediante el Decreto 056 del 23 de mayo de 2022, San Carlos mediante el Decreto 101 del 20 de mayo de 2022 y Cotorra mediante Decreto 126 del 23 de mayo de 2022, hayan implementado la estrategia de Sistemas Locales de Justicia.

Ubicación Geográfica: Montería - Valencia - San Carlos – Cotorra.



### **Lanzamiento regional de Justicia Inclusiva**

**Dificultades:** las entidades que hacen parte de la mesa de justicia inclusiva son: procuraduría, contraloría, policía nacional, Sijin, corte suprema de justicia, entre otras; quienes representan dichas entidades se les dificulta asistir a los distintos comités por la ocupación de sus agendas, de manera tal que se dificulta reunirlos a todos en un mismo lugar y a una misma hora.

**Indicador de Producto:** Rutas de acceso a la justicia socializadas y visualizadas a corregimientos con población en situación de riesgo. Línea Base 2019: 0; Meta Programada 2022: 1; Meta Alcanzada 2022: 1. Nombre del proyecto ejecutado: CONTRATO SG-121-2022.



Inversión: Recursos programados 2022: \$36,180,000; Recursos ejecutados 2022: \$5,219,38, fuente de financiación con recursos propios.

**Logros:** La Secretaría De Interior Y Participación Ciudadana, realizó en los distintos municipios del territorio, jornadas que buscan orientar a los ciudadanos de las poblaciones más alejadas, en cómo acceder a los servicios de justicia y que se encuentran en las cabeceras municipales. Del mismo modo; en cumplimiento de la alerta 014 de 2022 se intervinieron los municipios priorizados (Ayapel, La apartada, Montelíbano).

### Evidencias Fotográficas



Reunión con los delegados de los municipios priorizados en la alerta 012 de 2022



#### Taller mecanismo alternativos de solución de conflictos Ayapel- Córdoba

**Dificultades:** La población en general utiliza los grupos al margen de la ley como la herramienta más eficaz para resolver los conflictos que se presentan.

**Retos:** Procurar que las entidades que administran justicia en cada uno de los municipios vayan a los territorios y promuevan la utilización de las entidades como juzgado, comisaria de familia, inspección de policía, centros de conciliación y arbitraje, como verdaderos administradores de justicia.

**Recomendaciones y/o sugerencias:** Mejorar la articulación Institucional.

**Indicador de Producto:** *Número de apoyos al Sistema de Responsabilidad Penal al menor infractor.* Línea Base 2019: 3; Meta Programada 2022: 2; Meta Alcanzada 2022: 1. Nombre del proyecto ejecutado: Contrato de arrendamiento de bien inmueble urbano N° SIN-012-2022, ubicado en el Municipio de Cerete corregimiento de Mateo Gómez, para el funcionamiento de las instalaciones del Centro de Internamiento Preventivo correspondiente al Sistema de Responsabilidad Penal de Adolescentes. Por un plazo de ejecución de 11 meses.

Inversión: Recursos programados 2022: \$40,000,000 Recursos ejecutados 2022: \$205,633,600 fuente de financiación recursos propios

**Logros:** Brindar un espacio propicio para operar el Centro de Internamiento Preventivo “LA ACOGDA” donde los jóvenes y/o adolescentes que se encuentran en el Sistema de Responsabilidad Penal para Adolescentes, bajo la coordinación del operador IPSICOL.

Ubicación Geográfica: Municipio de Cereté, corregimiento de Mateo Gómez – bien inmueble urbano.

#### Evidencias Fotográficas





CONTRATO DE ARRENDAMIENTO DE BIEN INMUEBLE URBANO No. SIN-012-2022 UBICADO EN EL MUNICIPIO DE CERETE Y CELEBRADO ENTRE EL DEPARTAMENTO DE CÓRDOBA - SECRETARÍA DEL INTERIOR Y PARTICIPACIÓN CIUDADANA Y KELLY BIBIANA MENDOZA CUETO

ARRENDATARIO	DEPARTAMENTO DE CÓRDOBA – SECRETARÍA DEL INTERIOR Y PARTICIPACIÓN CIUDADANA
ARRENDADOR	KELLY BIBIANA MENDOZA CUETO
OBJETO	ARRENDAMIENTO DE UN BIEN INMUEBLE UBICADO EN LA VIA CERETE, CORREGIMIENTO DE MATEO GOMEZ, PARA EL FUNCIONAMIENTO DE LAS INSTALACIONES DEL CENTRO DE INTERNAMIENTO PREVENTIVO CORRESPONDIENTE AL SISTEMA DE RESPONSABILIDAD PENAL PARA ADOLESCENTES
VALOR DEL CONTRATO	CIENTO NOVENTA Y SEIS MILLONES SETECIENTOS VEINTICUATRO MIL OCHENTA Y DOS PESOS MCTE. (\$ 196.724.082)
TIEMPO DE DURACIÓN	El plazo de ejecución del contrato será de CNCE (11) MESES Y contados a partir de la fecha de inicio del contrato en SECOP II, previo cumplimiento de los requisitos de ejecución, los cuales en todo caso no podrán sobrepasar la vigencia fiscal 2022.
DISPONIBILIDAD PRESUPUESTAL	No. 1058 DE FECHA 20 DE ENERO DE 2022



**Dificultades:** Al interior del bien inmueble, se requieren de una serie de adecuaciones a la infraestructura de las habitaciones de los jóvenes y/o adolescentes, reboseamiento de los pozos sépticos y situación sobre una deuda que tiene el propietario del inmueble con la empresa prestadora de servicio de fluido eléctrico, que ha puesto en riesgo en varias oportunidades la prestación del servicio, debido a que ha sido suspendido el servicio en el Centro de Internamiento Preventivo “La Acogida”.

**Retos:** Acompañamiento de la Institucionalidad (Policía – Alcaldía Municipal – Defensoría del Pueblo – ICBF)



**Recomendaciones y/o sugerencias:** Poner a disposición de los jóvenes y/o adolescentes la oferta Institucional de las demás carteras de la Gobernación de Córdoba

**Indicador de Producto:** *Número de acciones para la promoción de los métodos de resolución de conflicto en las Subregiones del Departamento.* Línea Base 2019: 4; Meta Programada 2022: 2; Meta Alcanzada 2022: 4. Nombre del proyecto ejecutado: Contrato de Prestación de ServicioSG-121-2022.

Inversión: Recursos programados 2022: \$35,000,000; Recursos ejecutados 2022: \$5,219,380, fuente de financiación con recursos propios.

**Logros:** En conjunto con el Ministerio de Justicia y del derecho, y con el apoyo de las Alcaldías de los Municipios PDET se realizaron jornadas de conciliación masiva y gratuita bajo la premisa de generar más y mejores herramientas para facilitar el acceso a la justicia de los ciudadanos de los distintos municipios - Córdoba.

De igual manera se capacitó y se le otorgó material didáctico a los funcionarios que administran justicia en los municipios del Departamento en mecanismos alternativos de solución de conflictos y se instó a que utilicen mecanismos como 1) La negociación, 2) La mediación, 3) La conciliación, 4) El arbitraje y, 5) La amigable composición, para la resolver conflictos que se presentan.

#### **Evidencias Fotográficas:**



Capacitación de funcionarios que administran justicia.

**Dificultades:** La población en general utiliza los grupos al margen de la ley como la herramienta más eficaz para resolver los conflictos que se presentan.

**Retos:** Capacitar a los funcionarios que administran justicia en cada uno de los municipios y brindarles las herramientas para que ejerza sus funciones de manera idónea.

**Recomendaciones y/o sugerencias:** Mejorar la articulación Institucional.





### 3.3.2.1.1.2 Subprograma: Seguridad para el bienestar de los cordobeses.

**Objetivo del Subprograma:** Aumentar acciones articuladas que garanticen espacios seguros para la convivencia y seguridad ciudadana en centros urbanos y rurales.

Meta de resultado programada 2020, 2021, 2022: Disminuir al 19% la Tasa de Homicidios x 100.000 hab.

**Indicador de Producto:** *Número de estrategias implementadas de la política marco de convivencia y seguridad ciudadana dentro del PISCC.* Línea Base 2019: 5; Meta Programada 2022: 6; Meta Alcanzada 2022: 4.

**Nombre del proyecto ejecutado:** Contrato número 004-2022 – objeto “Prestación de servicios profesionales de un abogado especializado en derecho administrativo para brindar apoyo al proceso de orden público y convivencia ciudadana en la secretaria del interior y participación ciudadana” y el Contrato número 528-2022 – objeto “Prestación de servicios profesionales de un abogado para brindar apoyo en el fortalecimiento de la misión Institucional de la secretaría del interior y participación ciudadana de la Gobernación del Departamento de Córdoba” y Contratos SIN-MIC-005-2022, SIN-MIC-007-2022, SG-SAS-001-2022, ORDEN DE COMPRA 86171-2022, SI-LP-001-2022.

Inversión: Recursos programados 2022: \$3,787,820,000 Recursos ejecutados 2022: \$20,984,850,280, fuente de financiación recursos propios y recurso de la nación

**Logros:** Conforme a lo ordenado al Decreto 1284 del 2017 el objetivo del Consejo de Seguridad y Convivencia Departamental es generar dinámicas de coordinación interInstitucional, a partir del cual se debe lograr un abordaje integral y sostenibilidad para la prevención y reacción ante los problemas relacionados con la seguridad y convivencia ciudadana.

En ese sentido, se adelantaron 11 sesiones ordinarias de los Consejos de Seguridad y Convivencia Departamental y 5 sesiones extraordinarias de los consejos de seguridad y convivencia departamental. Dentro de los logros más preponderantes tenemos que respecto a la estadística de homicidio en 25 municipios del departamento se cerró la vigencia 2022 con un balance favorable de menos 20 homicidios, esto es, una reducción del 9% frente a la vigencia del 2021. Frente al delito de extorsión se obtuvo una reducción frente a la vigencia del 2021 de menos 16 casos, esto es, una reducción del 37%. Frente al delito de lesiones personales se obtuvo una reducción frente a la vigencia del 2021 de menos 104 casos, esto es, una reducción del 15%. Frente al delito de hurto a comercio se obtuvo una reducción frente a la vigencia del 2021 de menos 62 casos, esto es, una reducción del 34%. Frente al delito de hurto a residencias se obtuvo una reducción frente a la vigencia del 2021 de menos 60 casos, esto es, una reducción del 37%.

A través de la realización de las sesiones extraordinarias del consejo de seguridad y convivencia departamental con enfoque en el sector minero y adelantados en el municipio de Montelíbano se logró impactar significativamente el accionar del grupo armado clan



del golfo quien es el actor principal de las extorsiones en la zona y en contra de las compañías que operan en la actividad del sector minero y en la región del sur de Córdoba.

A través de las acciones y compromisos logrados en los consejos de seguridad se logró articular planes operativos contundentes que propiciaron la captura de miembros de estas organizaciones delictivas, planes candados, control territorial, incautaciones de armamento corto y largo. Así mismo, se logró articular y avanzar rápidamente mediante acciones operativas por parte de la Décimo Primera Brigada del Ejército y de la Policía Metropolitana de Montería que derivaron en la liberación de un importante empresario secuestrado en el área rural de Montería. En definitiva, a través de los consejos de seguridad y convivencia departamental se mejoró la percepción de seguridad y convivencia ciudadana en el departamento.

### **Evidencias Fotográficas:**



**Dificultades:** Con las demás entidades integrantes de los consejos de seguridad se requiere mayor asistencia de sus representantes, cohesión y articulación dentro de los compromisos adquiridos en los consejos.



**Retos:** Articular y socializar con antelación y con las demás entidades la agenda y cronograma de las sesiones ordinarias de los consejos de seguridad y convivencia departamental del 2023 para obtener un mayor compromiso por parte de las mismas.

**Recomendaciones y/o sugerencias:** Articular los Consejos de seguridad y convivencia departamental con el espacio del observatorio del delito.

### **3.3.2.2 Componente: Población Víctima con equidad e inclusión social.**

#### **3.3.2.2.1 Programa: Oportunidad, bienestar y seguridad para el goce efectivo de derechos de las víctimas del conflicto armado.**

**Objetivo del Programa:** Garantizar la superación de condición de vulnerabilidad y el goce efectivo de derechos de la población víctima del conflicto armado del departamento.

*Meta de resultado programada 2020, 2021, 2022:* 40% de víctimas del conflicto armado que han superado la Situación de Vulnerabilidad. En la vigencia 2022 se logró avance del 20% de cumplimiento de la meta, en comparación con los años anteriores que no se había ejecutado los indicadores de producto del programa.

**Subprograma:** Córdoba Garantiza medidas de Prevención y Protección y Garantías de No Repetición.

**Objetivo del Subprograma:** Garantizar la prevención, protección y garantías de no repetición a la violación de derechos humanos y derecho internacional humanitario de la población víctima del conflicto armado.

**Indicador de Producto:** Plan Integral de Prevención de Violaciones de Derechos Humanos e Infracciones al DIH ajustado y actualizado – PVCA. Línea Base 2019: 0; Meta Programada 2022: 1; Meta Alcanzada 2022: 0,8.

**Nombre del Proyecto Ejecutado:** Prestación de servicios Profesionales de abogado especializado para brindar apoyo a la Secretaría del Interior y Participación Ciudadana de la Gobernación del Departamento de Córdoba. Inversión: Recursos programados 2022: \$41.800.000; Recursos ejecutados 2022: \$ 41.102.622, Fuente de Financiación: Recursos Propios correspondientes a la Secretaría de Gestión Administrativa de la Gobernación de Córdoba.

**Logros:** Se realizaron mesas de trabajo presenciales y virtuales con los entes municipales, a fin de obtener los insumos necesarios para actualizar los planes integrales de prevención, a nivel municipal y departamental.

La Gobernación de Córdoba, cuenta con un documento Plan Integral de Prevención de Violaciones a Derechos Humanos, por socializar en sesión de Subcomité de Prevención, Protección y Garantías de No Repetición y por aprobar en la primera sesión 2023 de Comité Territorial de Justicia Transicional.



En articulación con los entes territoriales municipales y la Institucional presente en el departamento de Córdoba, se activó ruta de protección a líderes y lideresas en situación de riesgo por amenazas contra sus vidas.

Se realizaron sesiones de subgrupos: Prevención, Protección, Investigación y Mujer – Genero de la Mesa Territorial de Garantías.

Se instaló Puesto de Mando Unificado por la Vida con tres municipios priorizados del Sur de Córdoba: Tierralta, San José de Uré, Puerto Libertador y se incluyó Montelíbano; con el propósito de articular e implementar las medidas del Plan de Emergencia a nivel territorial, Generar protección inmediata a la población objeto del plan, de acuerdo con situaciones y casos concretos derivados de un riesgo inminente, establecer una hoja de ruta con cronograma de sus actividades en materia de prevención y protección en la que se vinculen responsabilidades directas y en relación con su duración, identificar los factores de riesgo en el contexto y el papel de las autoridades locales, civiles y militares frente a la situación de la de violencia regional.

Esto de acuerdo con las alertas tempranas ya expedidas y las recomendaciones realizadas en ellas; y llevar a los territorios toda la Institucionalidad nacional, estatal y gubernamental para que actúen frente a las situaciones de violencia y riesgo, facilitando su articulación.

#### **Evidencias Fotográficas:**



Sesiones de subcomité técnico de prevención, protección y garantías de no repetición - asistencia técnica a municipios.





Sesiones de puesto de mando unificado por la vida departamento de Córdoba.

**Dificultades:** El documento Plan Integral de Prevención a Violaciones de Derechos Humanos e Infracciones al DIH ajustado y actualizado, se encuentra elaborado, actualizado y por aprobar en sesión de Comité Territorial de Justicia Transicional, por la dificultad que se presentó debido a que no fue posible sesionar el comité en el último trimestre de 2022

**Retos:** Socializar el documento en sesión de Subcomité Técnico de Prevención, Protección y Garantías de No Repetición y aprobarlos en sesión de Comité territorial de Justicia Transicional en el primer trimestre de 2023.

**Indicador de Producto:** *Número de acciones para la prevención del reclutamiento forzado, garantías de no repetición, de los niños, niñas, adolescentes y jóvenes víctimas del conflicto, de acuerdo a los lineamientos del Plan Integral de Prevención de Violaciones de DH y DIH.* Línea Base 2019: ND; Meta Programada 2022: 1; Meta alcanzada 2022: 1.

**Nombre del proyecto ejecutado:** Prestación de Servicios Profesionales de un Administrador Público para apoyo a la Direcciones de Víctimas de la Secretaría del Interior y Participación Ciudadana de la Gobernación en los procesos de Gestión, Seguimiento y Focalización de oferta y Prevención al Reclutamiento de Niños, Niñas y Adolescentes en el Departamento de Córdoba. Inversión: Recursos programados 2022: \$ 20.000.000; Recursos ejecutados 2022: \$ 37.188.080; Fuentes de Financiación: Recursos Propios correspondientes a la Secretaría de Gestión Administrativa de la Gobernación de Córdoba.

### **Logros:**

Se formalizó la Mesa Departamental de Prevención del Reclutamiento, Uso, Utilización y Violencia Sexual contra niños, niñas y jóvenes, a través de un acto administrativo,





socializado y aprobado en sesión de mesa, espacios apoyados con recursos gestionados ante la Oficina del Alto Comisionado de Naciones Unidas para los Refugiados.

Se implementó una estrategia de articulación entre el Comité Internacional de la Cruz Roja – CICR, ICBF Regional Córdoba y la Gobernación de Córdoba para la formación sobre rutas de atención a niños, niñas y adolescentes desvinculados y/o amenazados, con recursos gestionados ante el Comité Internacional de la Cruz Roja – CICR, la cual se implementó en tres fases:

Primera fase: Se capacitó a los funcionarios de los municipios del Sur de Córdoba, que hacen parte de los equipos de acción inmediata (Personeros, secretarios de Gobierno, Enlaces de Víctimas, Comisarios (as) de familia, Defensores de Familia, Apoyos psicosociales de las comisarías de Familia)

Segunda Fase: Se capacitó a los funcionarios que hacen parte de la fuerza pública en los municipios del Sur de Córdoba.

Tercera Fase: Se capacitó a los directores de las Instituciones educativas, a las autoridades indígenas, juntas de acción comunales.

Se logró la Implementación de una estrategia de formación dirigida a 50 jóvenes indígenas, y la formación y certificación de 30 etnoeducadores, a través de la ejecución de un proyecto denominado “*Escuela juvenil indígena Itinerante de formación en derecho propio y liderazgo, resguardo Alto Sinú; acompañamiento y asesoría técnica en gobernanza y plan de vida del cabildo de Alto Sinú*”, dirigido a 50 jóvenes indígenas de los cabildos indígenas: Arizá, Begodó, Changarra, Chimiando, Dozá, Imamadó, Kanyidó, Karakaradó, Koredo, Koredo Alto, Mongaratatadó, Nejondó, Pawarandó, Porremia, Sambudó, Simbra, Torre, Zorando, Sambudo, Beguidó del Municipio de Tierralta. Lo cual contribuyó al fortalecimiento de la Institucionalidad de la Gobernación de Córdoba, a partir del reconocimiento del enfoque diferencial indígena en las acciones de política de atención a las víctimas, conservación de la cultura y su lengua materna.

Este proyecto fue ejecutado con recursos gestionados ante la oficina del Alto Comisionado de Naciones Unidas para los Refugiados en el marco de un acuerdo de entendimiento firmado con la Gobernación, con asignación de recursos de \$345.000.000, y el apoyo de la Universidad de Córdoba para la formación y certificación de 30 etnoeducadores.

Dotación a las escuelas de las comunidades beneficiarias con baúles con herramientas educativas, tableros acrílicos, juegos didácticos, balones, morrales con material pedagógico, impresión de una cartilla en lengua materna Emberá Katio, instrumentos musicales de acuerdo con la cultura Emberá, chalecos salvavidas, colchonetas, hamacas, sábanas.

Evidencias Fotográficas:



Instalación sesión de mesa de prevención al reclutamiento forzado, uso, utilización y violencia sexual contra niños, niñas y adolescentes por grupos armados al margen de la ley



Talleres de capacitación sobre ruta de atención a niños, niñas y adolescentes desvinculados y/o amenazados



Sesiones de trabajo y entrega de herramientas en el marco del proyecto “escuela juvenil indígena itinerante de formación en derecho propio y liderazgo, resguardo alto sinú; acompañamiento y asesoría técnica en gobernanza y plan de vida del cabildo de alto sinú”.

Video en el siguiente link: <https://www.youtube.com/watch?v=JwCMiVfQgsM>

**Subprograma: Atención efectiva a la población víctima del conflicto armado en el departamento de Córdoba.**

**Objetivo del Subprograma:** Brindar atención efectiva y en tiempo real a la población de víctima del conflicto armado en el departamento y oportunidades para acceder una mejor orientando sobre los avances de sus procesos.

**Indicador de Producto:** Entrega de ayudas humanitarias inmediatas requeridas a víctimas de desplazamiento forzado u otros hechos victimizantes. Línea Base 2019: ND; Meta Programada 2022: 200; Meta Alcanzada 2022: 100%.

**Nombre del proyecto ejecutado:** Entrega de ayuda humanitaria inmediata a hogares víctimas de desplazamiento masivo en el departamento de Córdoba y garantizar alojamiento temporal a hogares que individualmente han sufrido desplazamiento forzado, incluye kit de aseo personal familiar. Inversión: Recursos programados 2022: \$104.500.000; Recursos ejecutados 2022: \$ 100.000.000; Fuentes de Financiación: Recursos Propios.

**Logros:**





Apoyo a casos individuales de desplazamiento: 32 personas víctimas de la violencia, atendidas en el hogar de paso.

Atención psicosocial, a través de Trabajadora Social y Psicóloga: 50.

Apoyos Jurídicos: 20.

Ayudas Humanitarias de emergencia: 215 kits de alimentos y aseo personal en los siguientes municipios San José de Uré: 50 + 50 (2 entregas) Comunidad Mongaratatadó del municipio Tierralta: 57 + 58 (2 entregas)

Ubicación Geográfica: San José de Uré, comunidad Mongaratatadó del Municipio de Tierralta

Evidencias Fotográficas:



**Recomendaciones y/o sugerencias:** priorizar el recurso e iniciar el proceso de contratación para el primer semestre de la vigencia 2023.

**Indicador de Producto:** Número de hogares beneficiados con auxilios funerarios a la población víctima del departamento de Córdoba. Línea Base 2019: 25; Meta Programada 2022: 22; Meta Alcanzada 2022: 0. Inversión: Recursos programados 2022: \$50.000.000; Recursos ejecutados 2022: \$ 0.

**Dificultades:** El cumplimiento de esta meta, está sujeto a la ocurrencia, en los casos en los que ocurra el hecho y se requiera el servicio de auxilio funerario, para la vigencia 2022, no se recibieron solicitudes de auxilio funerario, por lo tanto, no fue posible cumplir la meta programada para el 2022.

**Subprograma:** Asistencia para el bienestar de la población víctima del conflicto armado en el departamento de Córdoba.

**Objetivo del Subprograma:** Implementar las medidas, acciones y contempladas en la política pública de víctimas, tendientes a garantizar una adecuada articulación de oferta



Institucional en el territorio y la superación de la situación de vulnerabilidad de la población víctima.

**Indicador de Producto:** *Estrategia de articulación de la política pública de víctimas y oferta institucional.* Línea Base 2019: 0; Meta Programada 2022: 1; Meta Alcanzada 2022: 1.

**Nombre del proyecto ejecutado:** Prestación de servicios de un Tecnólogo en Administración de Empresas para Brindar Apoyo en el fortalecimiento de la misión Institucional de la Secretaría del Interior y Participación Ciudadana de la Gobernación del Departamento de Córdoba. Inversión: Recursos programados 2022: \$103.000.000; Recursos Ejecutados 2022: \$ 24.465.843; Fuentes de Financiación: Recursos Propios, correspondientes a la Secretaría de Gestión Administrativa de la Gobernación de Córdoba.

### **Logros:**

Se adelantó sesión de Subcomité de Reparación Integral donde se da a conocer la oferta transversal identificada a partir del Plan de Desarrollo, para materializar medidas de asistencia a la población víctima especialmente en temas de generación de ingresos, vivienda, educación y salud, logrando identificar acciones que adelantan el resto de secretarías y dependencias en favor del Goce Efectivo de Derechos de la población víctima.

Se implementó estrategia de articulación de la oferta para las víctimas con las Secretarías de la Gobernación para hacer seguimiento al cumplimiento de oferta Institucional y proyecciones 2022.

Ubicación Geográfica: 30 municipios del departamento de Córdoba.

**Subprograma: Córdoba acompaña la reparación integral a víctimas del conflicto armado en el departamento.**

**Objetivo del Subprograma:** Implementar las acciones contempladas en la política pública tendientes que permitan la materialización de medidas de restitución, rehabilitación, y satisfacción adicionales y complementarias a las que brindan los municipios, así como la concurrencia y corresponsabilidad en el desarrollo de los planes de retorno y reubicaciones, planes de reparación colectiva y proceso de restitución de tierras.

**Indicador de Producto:** *Porcentaje de acompañamientos a las medidas de restitución, rehabilitación, y satisfacción.* Línea Base 2019: ND; Meta Programada 2022:1; Meta Alcanzada 2022: 0. Inversión: Recursos programados 2022: \$51.500.000; Recursos Ejecutados 2022: \$0.





**Dificultades:** Por temas administrativos, y de acuerdo con las reducciones, no fue posible asignar recurso para la vigencia 2022

**Retos:** Se requiere implementar una estrategia de articulación para la focalización de beneficiarios de proyectos ejecutados con recursos propios de la Gobernación de Córdoba que apunten a las acciones contempladas en los Planes de Retorno y Reubicaciones aprobados a población desplazada y retornada en el departamento de Córdoba.

**Recomendaciones y/o sugerencias:** Priorizar el recurso para el primer semestre de la vigencia 2023.

**Subprograma: Córdoba brinda garantías de Participación efectiva a víctimas del conflicto armado en el departamento.**

**Objetivo del Subprograma:** Ampliar el derecho de participación a la población víctima del conflicto armado, de conformidad con lo establecido en los protocolos de participación

**Indicador de Producto:** Número de planes de trabajo de la mesa departamental de participación implementados. Línea Base 2019: 4; Meta Programada 2022: 1; Meta Alcanzada 2022: 1.

*Nombre del proyecto ejecutado:* Apoyo a la gestión para implementar el Plan de Trabajo de la Mesa Departamental de Participación Efectiva de Víctimas. Inversión: Recursos programados 2022: \$51.500.000; Recursos ejecutados 2022: \$ 95.189.000; Fuentes de Financiación: Recursos propios

### **Logros:**

Primer semestre del 2022:

Con recursos gestionados por la Dirección Técnica de Víctimas de la Gobernación de Córdoba ante la Oficina del Alto Comisionado de Naciones Unidas para los Refugiados, se logró la realización de dos (02) sesiones de Comité Ejecutivo de la Mesa Departamental de Participación Efectiva de Víctimas.

Se apoyó logísticamente para la realización de tres (03) sesiones ordinarias del plenario compuesto por los 25 miembros de la Mesa Departamental de Participación Efectiva de Víctimas; incluyendo desayunos, refrigerios, almuerzos, cenas, transporte ida y regreso, compensatorio conforme a la ley, y demás logística requerida para llevar a cabo las sesiones.

Segundo semestre de 2022: Con recursos propios de la Gobernación de Córdoba por valor de \$95.189.000 se obtuvo los siguientes logros:

Apoyo logístico de tres (03) reuniones para las 7 personas que conforman el Comité Ejecutivo de la Mesa Departamental de Participación Efectiva de Víctimas (incluye transporte, refrigerios, almuerzos y demás logística).



Se apoyó logística para la realización de tres (03) sesiones ordinarias del plenario compuesto por los 25 miembros de la Mesa Departamental de Participación Efectiva de Víctimas; incluyendo desayunos, refrigerios, almuerzos, cenas, transporte ida y regreso, compensatorio conforme a la ley, y demás logística requerida para llevar a cabo las sesiones.

La Mesa Departamental de Participación Efectiva de Víctimas, preparó documentos de incidencia de la política pública de víctimas

Ubicación Geográfica: Montería.

#### **Evidencias Fotográficas:**



**Recomendaciones y/o sugerencias:** Priorizar el proceso de contratación para el primer semestre de la vigencia.

**Subprograma:** Córdoba atiende a la población víctima del conflicto armado con enfoque diferencial.

**Objetivo del Subprograma:** Diseñar e implementar una estrategia que garantice la atención, asistencia y reparación integral con enfoque diferencial a la población víctima del conflicto armado en el departamento.

**Indicador de Producto:** *Estrategia de enfoque diferencial para la atención asistencia y reparación integral de las víctimas.* Línea Base 2019: 1; Meta Programada 2022: 1; Meta Alcanzada 2022: 0. Inversión: Recursos programados 2022: \$103.000.000; Recursos Ejecutados 2022: 0; Fuentes de Financiación: NA.

**Dificultades:** Por temas administrativos, y de acuerdo con las reducciones, no fue posible asignar recurso para la vigencia 2022



**Retos:** Es necesario focalizar y priorizar un trabajo articulado para atender a víctimas teniendo su enfoque diferencial, con el apoyo de las secretarías o dependencias que hacen parte de la Gobernación de Córdoba.

**Subprograma: Córdoba garantiza Sistemas de Información eficaz y eficientes para la atención integral a población víctima del conflicto armado en el departamento.**

**Objetivo del Subprograma:** Mejorar los sistemas de información que permitan la interoperabilidad de los sistemas y el flujo eficiente de la información relacionada con la población víctima del conflicto armado en el departamento.

**Indicador de Producto:** Sistema de información mejorado e implementado. Línea Base 2019: 1; Meta Programada 2022: 1; Meta Alcanzada 2022: 1

**Nombre del proyecto ejecutado:** Prestación de Servicios profesionales para brindar apoyo en el manual de herramientas de seguimiento a la política pública de víctimas y del plan de acción territorial para la atención, asistencia y reparación integral de la población víctima del conflicto armado en el departamento de Córdoba.

Inversión: Recursos Programados 2022: 10.300.000; Recursos Ejecutados 2022: \$ 31.316.283; Fuentes de Financiación: Recursos Propios, correspondientes a la Secretaría de Gestión Administrativa de la Gobernación de Córdoba.

**Logros:** Se mantuvo las plataformas de seguimiento al cumplimiento de la política pública de víctimas actualizadas

**Ubicación Geográfica:** 30 municipios del departamento de Córdoba

**Retos:** Se requiere activar espacios transversales para el seguimiento de la oferta desde el resto de secretarías y dependencias de la Gobernación de Córdoba.

**Subprograma: Córdoba mejora su capacidad Institucional.**

**Objetivo del Subprograma:** Fortalecer las capacidades Institucionales de todas las instancias de atención, asistencia y reparación integral a población víctimas del conflicto armado en el departamento.

**Indicador de Producto:** *Estrategia de asistencia técnica para la implementación de la política de víctimas en el departamento.* Línea Base 2019: 0; Meta Programada 2022: 1; Meta Alcanzada 2022: 0.

**Nombre del Proyecto Ejecutado:** Prestación de Servicios para fortalecer la capacidad técnica de la Dirección de Víctimas de la Gobernación del departamento de Córdoba.



**Inversión: Recursos programados 2022:** \$ 51.500.000; **Recursos ejecutados 2022:** \$ 9.168.336; Fuentes de Financiación: Recursos Propios correspondientes a la Secretaría de Gestión Administrativa de la Gobernación de Córdoba.

**Logros:**

Se adelantaron acciones de seguimiento al plan de acción departamental, reporte de información en herramientas de seguimiento y elaboración de informes de avance.

Sesión del Comité de Justicia Transicional como principal instancia de seguimiento al Plan de Acción Departamental para la Atención, Asistencia y Reparación Integral a las Víctimas.

**Ubicación Geográfica:** 30 municipios del departamento de Córdoba

**Evidencias Fotográficas:**

