

CIFRAS DELICTIVAS, OPERACIONES Y ESCLARECIMIENTOS EN EL

DEPARTAMENTO DE CÓRDOBA



Gobernación de
Córdoba
Ahora le toca al pueblo

Secretaría de
**Interior y Participación
Ciudadana**

Observatorio del Delito de la
**Gobernación
De Córdoba**



 **CUMPLIÉNDOLE
AL PUEBLO**

11-DELITOS DE ALTO IMPACTO EN EL DEPARTAMENTO DE CÓRDOBA

- 1.HOMICIDIO
- 2.LESIONES PERSONALES
- 3.HURTO A PERSONAS
- 4.EXTORSIÓN
- 5.HURTO A RESIDENCIAS
- 6.HURTO A COMERCIO

- 7.HURTO A MOTOCICLETAS
- 8.HURTO A AUTOMOTORES
- 9.HURTO ABIGEATO
- 10.VIOLENCIA INTRAFAMILIAR
- 11.DELITOS SEXUALES



SE PRESENTA UNA DISMINUCIÓN EN 7 DE LOS 11 DELITOS DE ALTO IMPACTO

SE RESALTA DISMINUCIÓN CONSIDERABLE DEL DELITO DE **VIOLENCIA INTRAFAMILIAR** QUE COMPARADO CON EL **2021** PRESENTA UNA DISMINUCIÓN DE MENOS **-1030 CASOS**.

DE ACUERDO CON INFORMACIÓN DE FISCALÍA GENERAL DE LA NACIÓN DE **898 CASOS** SE TIENE UN AVANCE EN ESCLARECIMIENTO DE 715 QUE IMPLICA UN **80% DE AVANCE**.

 **TAMBIÉN SE PRESENTA DISMINUCIÓN EN EL DELITO DE:**

LESIONES PERSONALES (-122)
HURTO A RESIDENCIAS (-123)
HURTO A COMERCIO (-9)

HURTO ABIGEATO (-38)
Y DELITOS SEXUALES (-355)



FEMINICIDIO

DE 5 CASOS, SE HA AVANZADO EN ESCLARECIMIENTO

5 CASOS AVANCE DE **100%**



Gobernación de
Córdoba
Ahora le toca al pueblo

Secretaría de
**Interior y Participación
Ciudadana**

Observatorio del Delito de la
**Gobernación
De Córdoba**



 **CUMPLIÉNDOLE
AL PUEBLO**

HOMICIDIO

Corte: del 01 de enero al 25 de diciembre de 2022

Comportamiento Nacional CASOS 13.232 Tasa x100,000 hab. 25,64

Población 1.856.496

Tasa Por 100,000 hab: 2022 21,87

Participación al índice Nacional 3,07%

2021 348 **2022** 406 **Dif** 58

Aporte Área Metropolitana 46% **Aporte Otros Municipios** 54%

Municipios 5 **Hechos** 188 **Municipios** 25 **Hechos** 218

Homicidios Con Anotaciones Judiciales

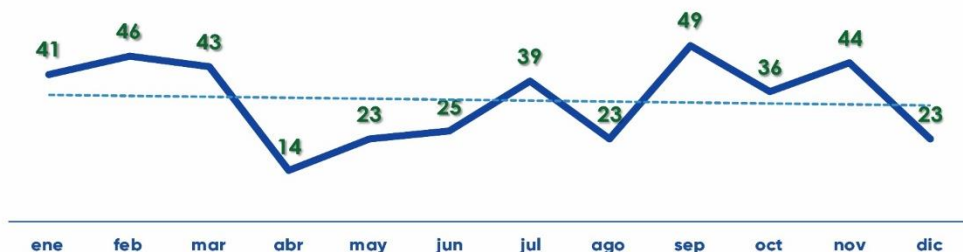
216 53,2%

Homicidios Esclarecidos

186 46,97%

LOS MUNICIPIOS SIN HOMICIDIO SON: CANALETE Y SAN ANDRÉS DE SOTAVENTO

Tendencia Mensual



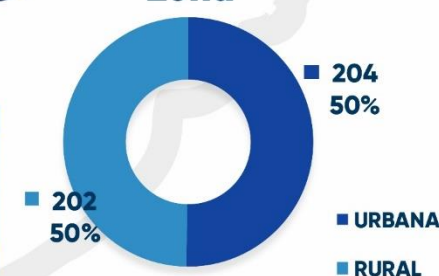
| Causas Muerte | 2022 |
|--------------------------|------------|
| Ajuste Ilegal De Cuentas | 347 |
| Intolerancia Social | 31 |
| Por Razon Del Cargo | 6 |
| Venganza | 5 |
| Problemas Pasionales | 5 |
| Por Hurtarle | 5 |
| Culposo | 2 |
| Procedimiento Ejercol | 1 |
| Por Hurtar | 1 |
| Atropello Vehiculo | 1 |
| Otros | 2 |
| Total General | 406 |

| Armas Medio | 2022 |
|-----------------------------|------------|
| Arma De Fuego | 358 |
| Arma Blanca / Cortopunzante | 37 |
| Contundentes | 11 |
| Otros | 0 |
| Total General | 406 |

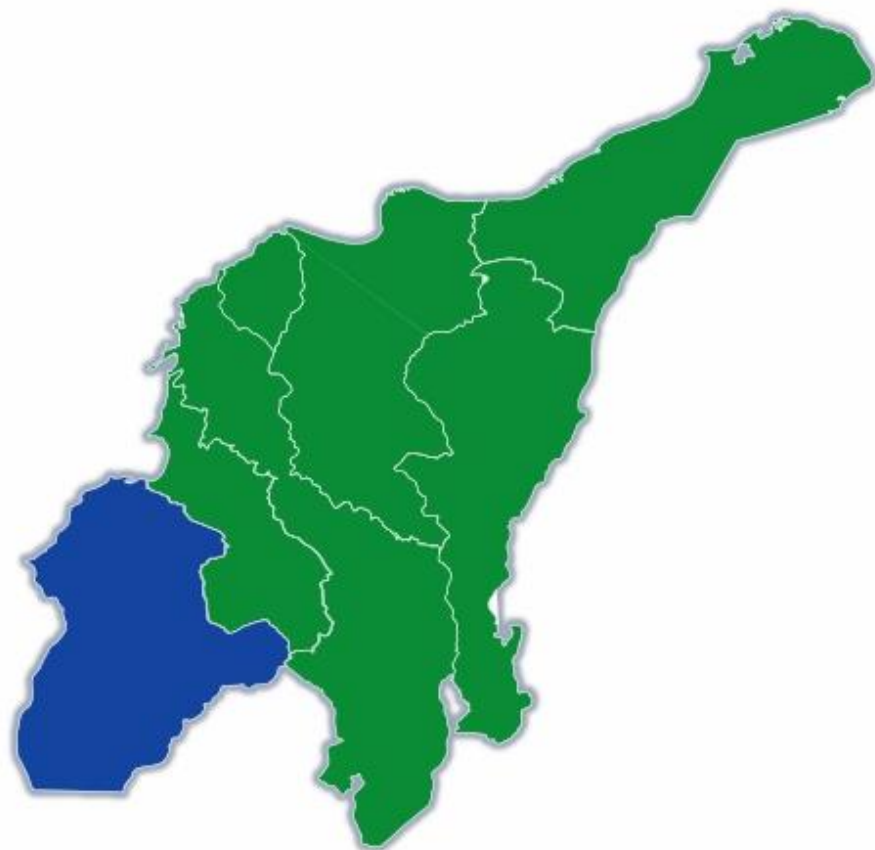
Municipios Sin Homicidios

2

Zona



COMPARATIVO: AFECTACIÓN ZONA CARIBE



| | # DE CASOS AÑO 2022 | VARIACIÓN PORCENTUAL | TASA ANUALIZADA POR 100.000 HABITANTES |
|-------------------|------------------------|-------------------------|---|
| Magdalena | 489 | 35% | 34,31 |
| Bolívar | 603 | 55% | 28,14 |
| Cesar | 351 | 36% | 27,14 |
| Atlántico | 665 | -1% | 24,73 |
| Córdoba | 406 | 16,67% | 21,87 |
| Sucre | 202 | -9% | 21,09 |
| La Guajira | 166 | -1% | 16,86 |



Gobernación de
Córdoba
Ahora le toca al pueblo

Secretaría de
**Interior y Participación
Ciudadana**

Observatorio del Delito de la
**Gobernación
De Córdoba**



**CUMPLIÉNDOLE
AL PUEBLO**

Corte: del 01 de enero al 25 de diciembre de 2022

LESIONES PERSONALES DEPARTAMENTO DE CÓRDOBA

Comportamiento Nacional CASOS Tasa x100,000 hab.
107.770 208,82

Población 1.856.496

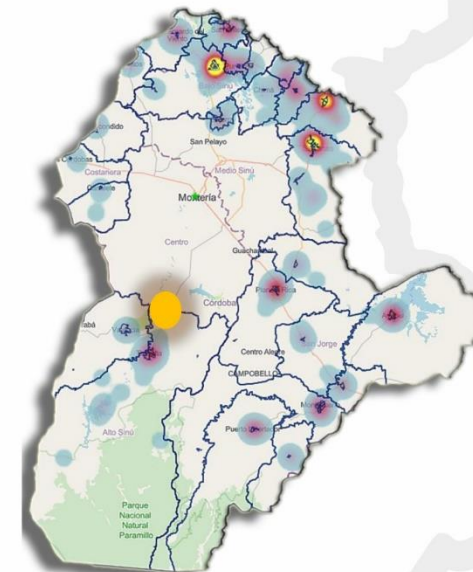
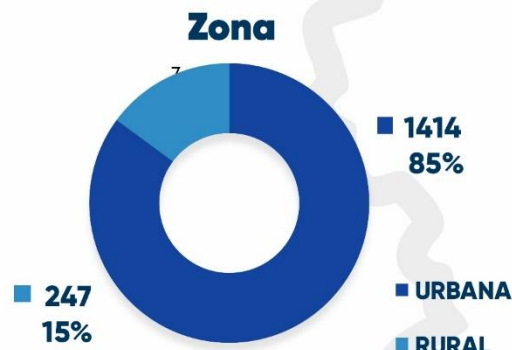
Tasa Por 100,000 hab: 2022 89,47

Participación al índice Nacional 1,54%

2021 1783 **2022** 1661 **Dif** -122

Aporte Área Metropolitana 62%
Municipios 5 Hechos 1030

Aporte Otros Municipios 38%
Municipios 25 Hechos 631



Tendencia Mensual



| Causas Lesión | 2022 |
|--------------------------|-------------|
| Intolerancia Social | 1476 |
| Por Establecer | 75 |
| Ajuste Ilegal De Cuentas | 30 |
| Problemas Pasionales | 23 |
| Problemas Familiares | 21 |
| Culposos | 13 |
| Por Hurtarle | 5 |
| Procedimiento Policial | 5 |
| Acoso O Matoneo | 4 |
| Venganza | 3 |
| Otros | 6 |
| Total General | 1661 |

| Armas Medio | 2022 |
|-----------------------------|-------------|
| Contundentes | 997 |
| Sin Empleo De Armas | 418 |
| Arma Blanca / Cortopunzante | 166 |
| Otros | 80 |
| Total General | 1661 |

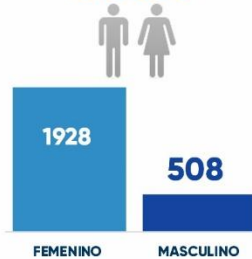
Corte: del 01 de enero al 25 de diciembre de 2022

VIOLENCIA INTRAFAMILIAR DEPARTAMENTO DE CÓRDOBA

| | | |
|----------------------------------|---------------|---------------------------|
| Comportamiento Nacional | CASOS 108.508 | Tasa x100,000 hab: 210,25 |
| Población | 1.856.496 | |
| Tasa Por 100,000 hab: 2022 | 131,32 | |
| Participación al índice Nacional | 2,25% | |



Genero



| Modalidad | 2022 |
|-----------------------------------|-------------|
| Riña Entre Compañeros Permanentes | 1323 |
| Riñas | 577 |
| Riña Entre Esposos | 143 |
| (En Blanco) | 106 |
| Riña Hijo-Madre | 105 |
| Riña Entre Hermanos | 103 |
| Riña Entre Hijo-Padre | 81 |
| Otros | 0 |
| Total General | 2438 |

| Armas Medio | 2022 |
|-----------------------------|-------------|
| Contundentes | 1657 |
| Sin Empleo De Armas | 748 |
| Arma Blanca / Cortopunzante | 32 |
| Otros | 1 |
| Total General | 2438 |

| Causas Lesión | 2022 |
|----------------------|-------------|
| Maltrato Físico | 1688 |
| Problemas Familiares | 509 |
| Por Establecer | 123 |
| Problemas Pasionales | 62 |
| Maltrato Psicológico | 54 |
| Otros | 2 |
| - | 0 |
| Total General | 2438 |

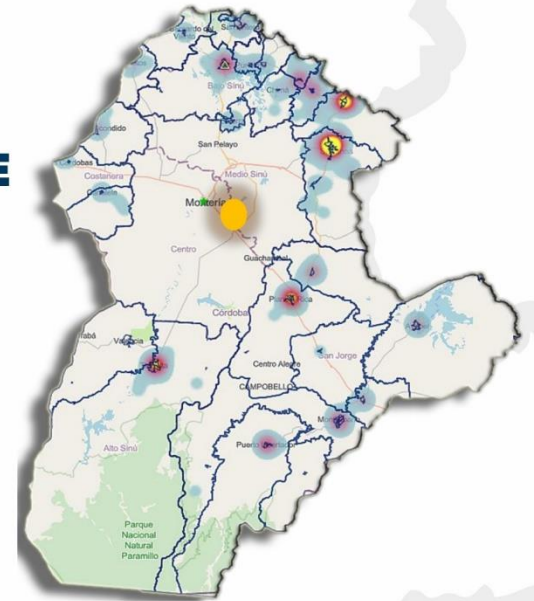
AVANCE DE ESCLARECIMIENTO DE UN 80%

Zona



2205 90%

URBANA RURAL



Tendencia Mensual



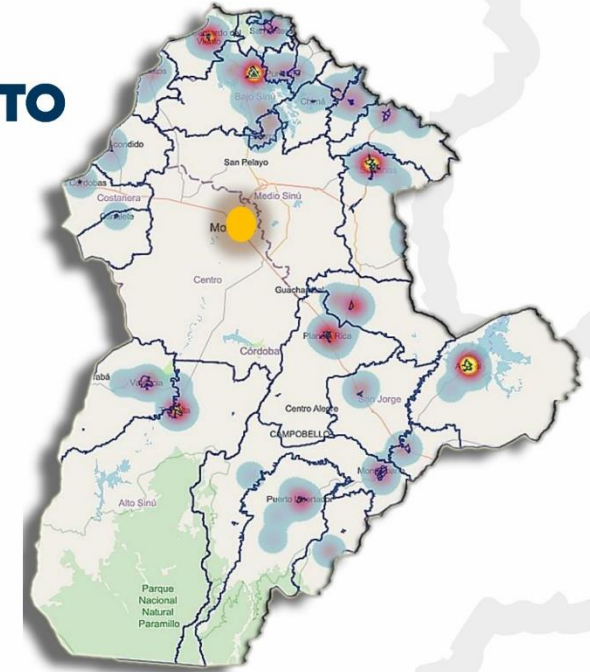
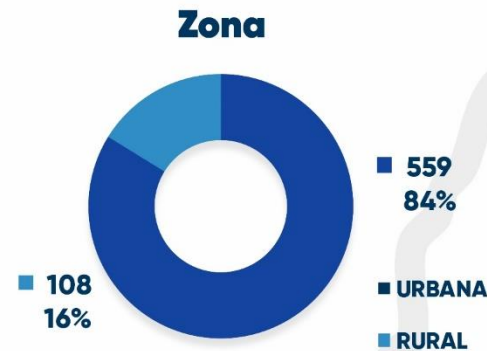
Corte: del 01 de enero al 25 de diciembre de 2022

DELITOS SEXUALES DEPARTAMENTO DE CÓRDOBA

| | | |
|----------------------------------|--------------|--------------------------|
| Comportamiento Nacional | CASOS 32.170 | Tasa x100,000 hab. 62,33 |
| Población | 1.856.496 | |
| Tasa Por 100,000 hab.: 2022 | 35,93 | |
| Participación al índice Nacional | 2,07% | |



AVANCE DE ESCLARECIMIENTO
217 CASOS - 63%



| Modalidad | 2022 |
|---|------------|
| Amenaza/Chantaje | 432 |
| Empleo De Sustancias Toxicas | 101 |
| No Reportada | 58 |
| Por Establecer | 32 |
| Publicacion Imag./Videos Porno.Infantil | 23 |
| Por Amigo / Conocido | 19 |
| Aplicaciones | 2 |
| Otros | 0 |
| Total General | 667 |

| Armas Medio | 2022 |
|----------------------|------------|
| Sin Empleo De Armas | 433 |
| Contundentes | 191 |
| Escopolamina | 20 |
| Otros | 23 |
| Total General | 667 |

Tendencia Mensual



Gobernación de
Córdoba
Ahora le toca al pueblo

Secretaría de
Interior y Participación Ciudadana

Observatorio del Delito de la
Gobernación De Córdoba



CUMPLIÉNDOLE AL PUEBLO

Corte: del 01 de enero al 25 de diciembre de 2022

HURTO A RESIDENCIAS DEPARTAMENTO DE CÓRDOBA

| | | |
|----------------------------------|--------------|--------------------------|
| Comportamiento Nacional | CASOS 32.861 | Tasa x100,000 hab. 63,67 |
| Población | 1.856.496 | |
| Tasa Por 100,000 hab: 2022 | 19,39 | |
| Participación al índice Nacional | 1,10% | |

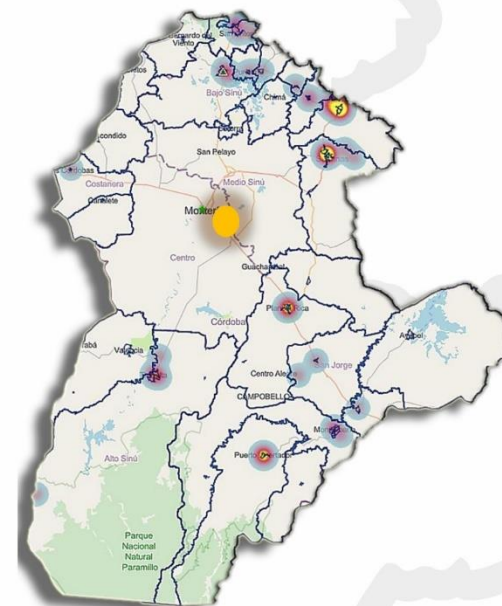
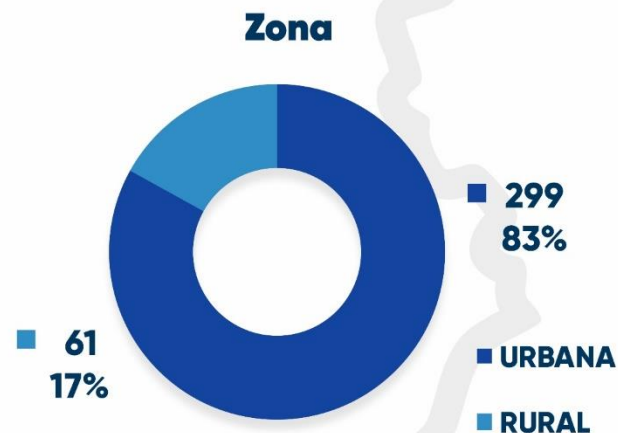


Municipios Sin Hurlos a Residencias



| Modalidad | 2022 |
|------------------------|------|
| Factor De Oportunidad | 235 |
| Violacion De Cerradura | 54 |
| Ventosa | 34 |
| Atraco | 31 |
| Engaño | 4 |
| Llave Maestra | 2 |
| Violacion Caja Fuerte | 0 |
| Supl. Cti | 0 |
| Halado | 0 |
| Cosquilleo | 0 |
| Otros | 0 |
| Total General | 360 |

| Armas Medio | 2022 |
|---------------------|------|
| Sin Empleo De Armas | 237 |
| Palancas | 50 |
| Contundentes | 44 |
| Otros | 29 |
| Total General | 360 |



Corte: del 01 de enero al 25 de diciembre de 2022

HURTO A COMERCIO DEPARTAMENTO DE CÓRDOBA

| | | |
|----------------------------------|--------------|--------------------------|
| Comportamiento Nacional | CASOS 39.408 | Tasa x100,000 hab. 76,36 |
| Población | 1.856.496 | |
| Tasa Por 100,000 hab.: 2022 | 26,18 | |
| Participación al índice Nacional | 1,23% | |

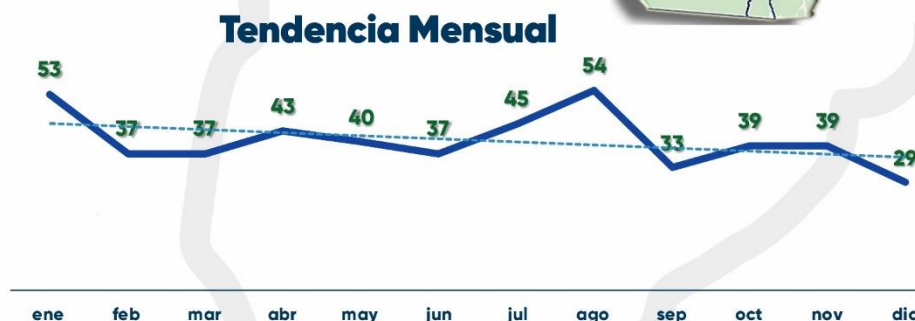
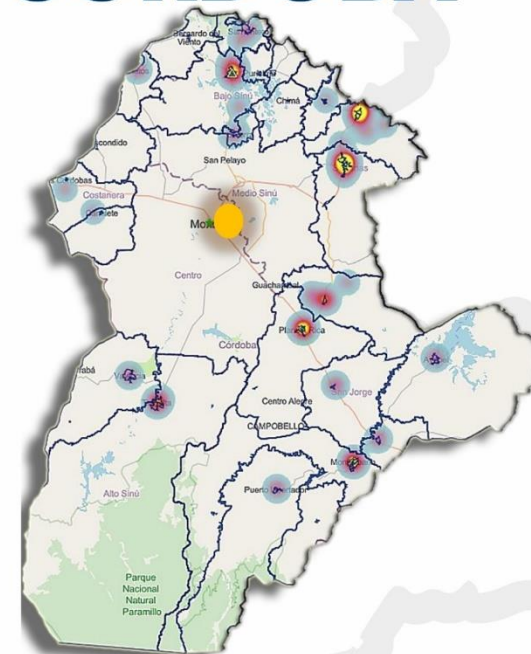
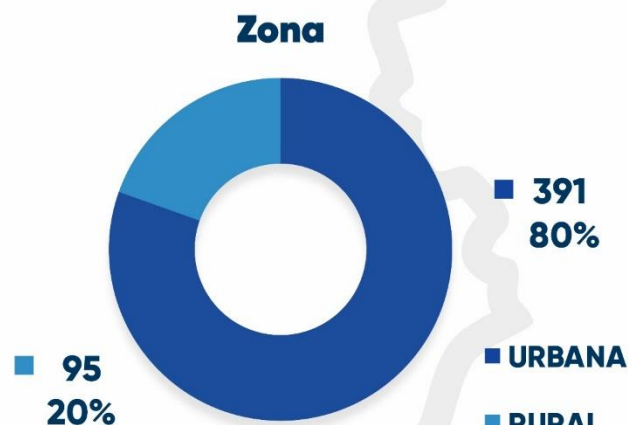


Municipios Sin Hurto a Comercio



| Modalidad | 2022 |
|-------------------------|------------|
| Factor De Oportunidad | 341 |
| Atraco | 51 |
| Violacion De Cerradura | 38 |
| Ventosa | 19 |
| Engaño | 13 |
| Vandalismo/Saqueo | 10 |
| Descuelgue De Mercancia | 5 |
| Llave Maestra | 5 |
| Mechero/Hormiguelo | 2 |
| Vandalismo | 2 |
| Otros | 0 |
| Total General | 486 |

| Armas Medio | 2022 |
|----------------------|------------|
| Sin Empleo De Armas | 373 |
| Arma De Fuego | 40 |
| Palancas | 34 |
| Otros | 39 |
| Total General | 486 |

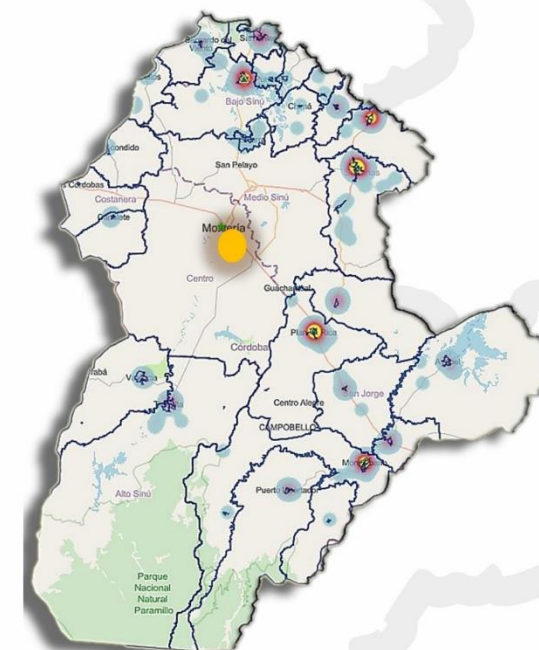
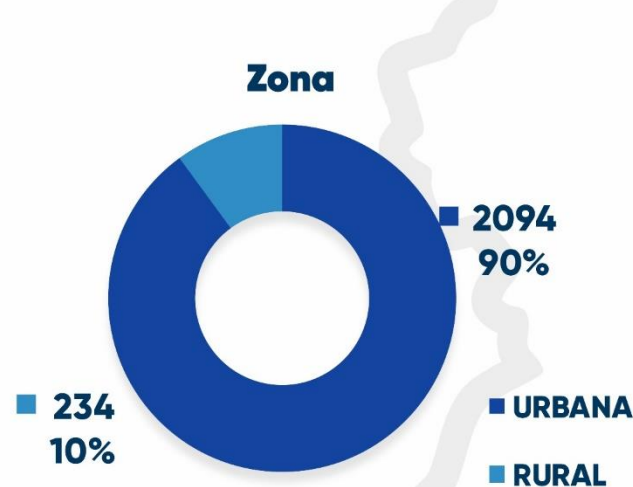


Corte: del 01 de enero al 25 de diciembre de 2022

HURTO A PERSONAS DEPARTAMENTO DE CÓRDOBA

| | | |
|----------------------------------|---------------|---------------------------|
| Comportamiento Nacional | CASOS 342.909 | Tasa x100,000 hab: 664,43 |
| Población | 1.856.496 | |
| Tasa Por 100,000 hab: 2022 | 125,40 | |
| Participación al índice Nacional | 0,68% | |

| | | |
|---------------------------|-------------|-----------------------------|
| 2021 | 2022 | Dif |
| 2044 | 2328 | 284 |
| Aporte Área Metropolitana | 73% | Aporte Otros Municipios 27% |
| Municipios 5 | Hechos 1702 | Municipios 25 |
| | | Hechos 626 |



| Modalidad | 2022 |
|------------------------|-------------|
| Atraco | 1026 |
| Factor De Oportunidad | 729 |
| Raponazo | 214 |
| Rompimiento De Vidrio | 128 |
| Engaño | 99 |
| Cosquilleo | 75 |
| Violacion De Cerradura | 22 |
| Fleteo | 11 |
| Supl. Persona | 11 |
| Supl. Ag. Transito | 6 |
| Otros | 7 |
| Total General | 2328 |

| Armas Medio | 2022 |
|-----------------------------|-------------|
| Sin Empleo De Armas | 1299 |
| Arma De Fuego | 587 |
| Arma Blanca / Cortopunzante | 272 |
| Otros | 170 |
| Total General | 2328 |

Tendencia Mensual



Corte: del 01 de enero al 25 de diciembre de 2022

HURTO ABIGEATO DEPARTAMENTO DE CÓRDOBA

Comportamiento Nacional CASOS 31.768 Tasa x100,000 hab: 3,43

Población 1.856.496

Tasa Por 100,000 hab: 2022 3,66

Participación al índice Nacional 3,85%

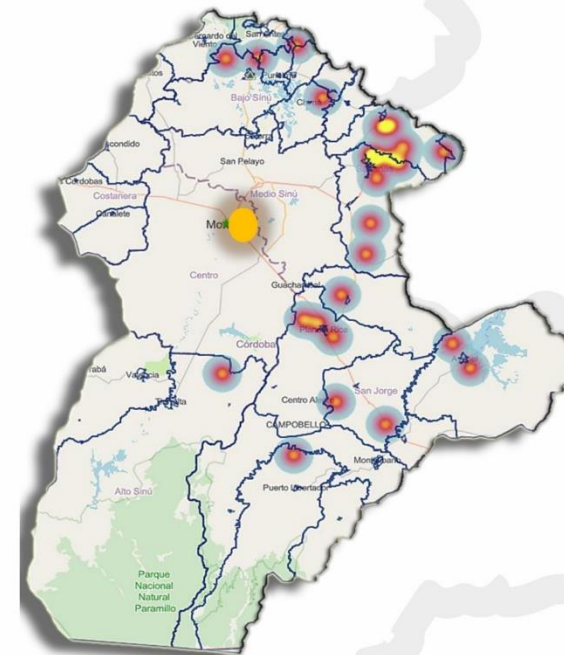
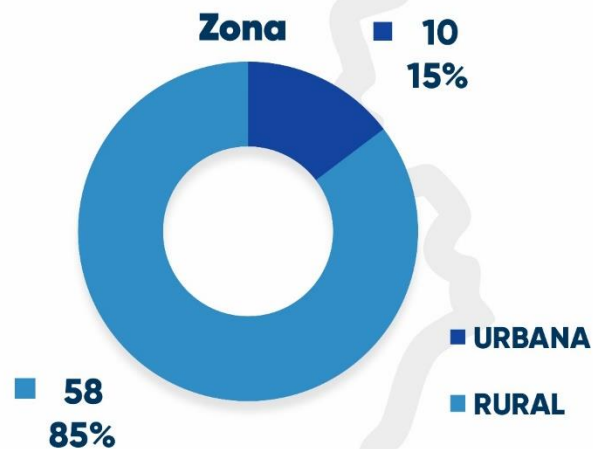


| Armas Medio | 2022 |
|-----------------------------|-----------|
| Sin Empleo De Armas | 57 |
| Arma Blanca / Cortopunzante | 8 |
| Arma De Fuego | 2 |
| Otros | 1 |
| Total General | 68 |

| Modalidad | 2022 |
|--------------------------------|-----------|
| Factor De Oportunidad | 29 |
| Arreo | 24 |
| Ganado Empelada / Carneio | 10 |
| Atraco | 3 |
| Alteración De Hierros O Marcas | 2 |
| Otros | 0 |
| Total General | 68 |



Municipios Sin Hurto Abigeato



Corte: del 01 de enero al 25 de diciembre de 2022

EXTORSIÓN DEPARTAMENTO DE CÓRDOBA

| | | |
|----------------------------------|-------------|--------------------------|
| Comportamiento Nacional | CASOS 8.474 | Tasa x100,000 hab. 16,42 |
| Población | 1.856.496 | |
| Tasa Por 100,000 hab.: 2022 | 3,45 | |
| Participación al índice Nacional | 0,76% | |

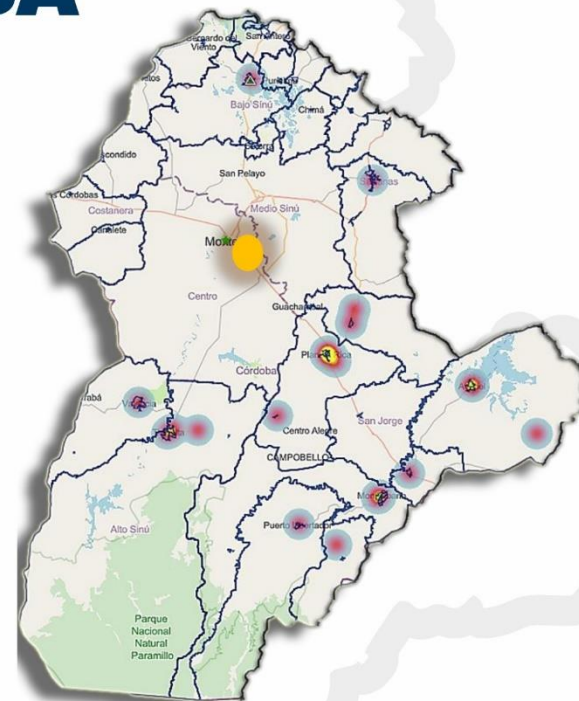
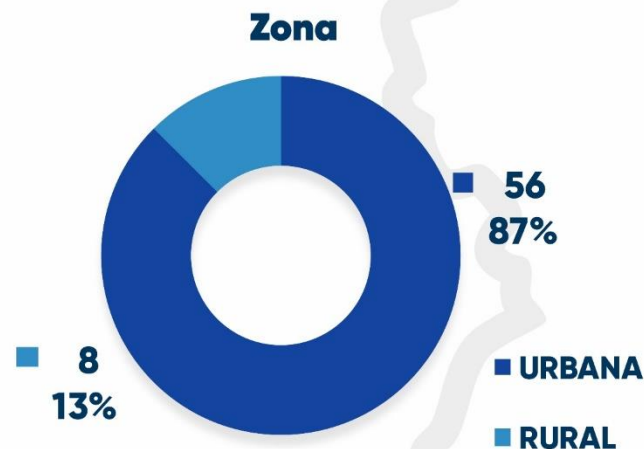


Municipios Sin casos de Extorsión

14

| Modalidad | 2022 |
|---------------------------------|-----------|
| Clasica | 40 |
| Extorsion Gao | 7 |
| Carcelaria | 7 |
| Tio / Tia | 5 |
| Ciber Extorsion | 2 |
| Intima | 2 |
| Menor Cuantia (Micro Extorsion) | 1 |
| Extorsion Gdo | 0 |
| Otros | 0 |
| Total General | 64 |

| Armas Medio | 2022 |
|----------------------|-----------|
| Llamada Telefonica | 44 |
| Directa | 13 |
| Sin Empleo De Armas | 3 |
| Otros | 4 |
| Total General | 64 |



Corte: del 01 de enero al 25 de diciembre de 2022

HURTO A MOTOCICLETAS DEPARTAMENTO DE CÓRDOBA

Comportamiento Nacional CASOS Tasa x100,000 hab.
35.785 69,34

Población 1.856.496

Tasa Por 100,000 hab.: 2022 27,04

Participación al índice Nacional 1,40%

2021 2022 Dif

467 502 35

Aporte Área Metropolitana 58%

Municipios 5 Hechos 289

Aporte Otros Municipios 42%

Municipios 25 Hechos 213

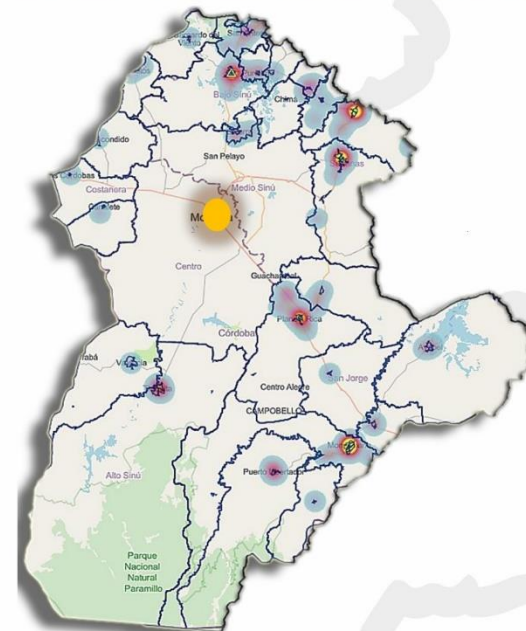
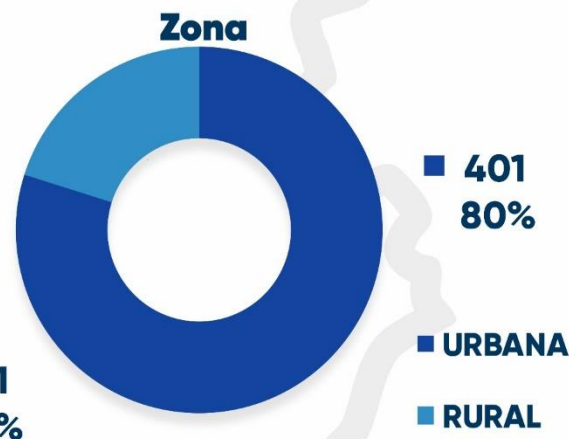


Municipios Sin Hurto a Motocicletas

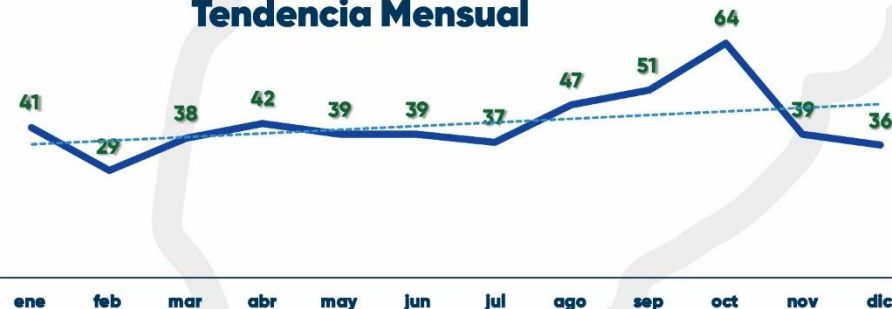


| Modalidad | 2022 |
|-----------------------|------------|
| Factor De Oportunidad | 257 |
| Atraco | 118 |
| Halado | 116 |
| Engaño | 11 |
| Otros | 0 |
| Total General | 502 |

| Armas Medio | 2022 |
|-----------------------------|------------|
| Sin Empleo De Armas | 387 |
| Arma De Fuego | 95 |
| Arma Blanca / Cortopunzante | 9 |
| Otros | 11 |
| Total General | 502 |



Tendencia Mensual



HURTO A AUTOMOTORES DEPARTAMENTO DE CÓRDOBA

Corte: del 01 de enero al 25 de diciembre de 2022

Comportamiento Nacional CASOS 10.111 Tasa x100,000 hab. 19,59

Población 1.856.496

Tasa Por 100,000 hab.: 2022 1,72

Participación al índice Nacional 0,32%

2021 20 **2022** 32 **Dif** 12

Aporte Área Metropolitana 50% **Aporte Otros Municipios** 50%

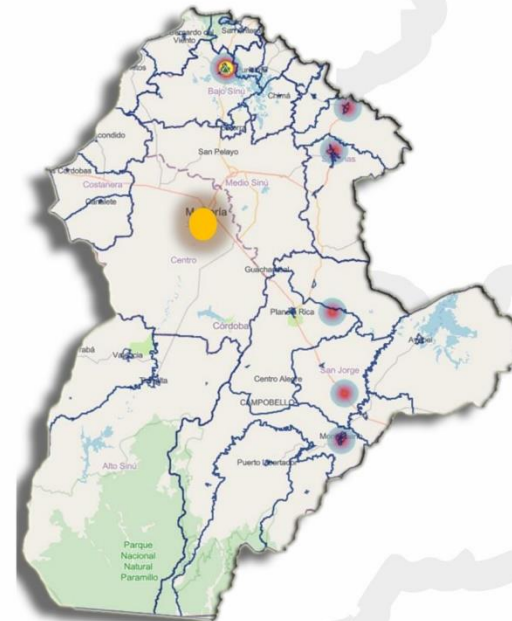
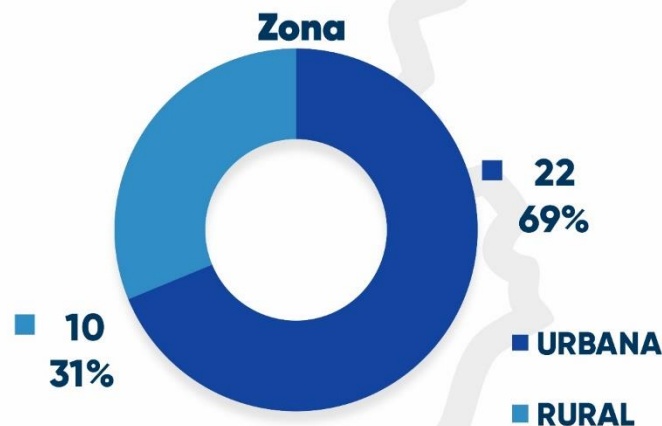
Municipios 5 **Hechos** 16 **Municipios** 25 **Hechos** 16

| Modalidad | 2022 |
|-----------------------|-----------|
| Factor De Oportunidad | 15 |
| Atraco | 7 |
| Halado | 6 |
| Engaño | 4 |
| Otros | 0 |
| Total General | 32 |


| Armas Medio | 2022 |
|----------------------|-----------|
| Sin Empleo De Armas | 25 |
| Arma De Fuego | 7 |
| Llave Maestra | 0 |
| Otros | 0 |
| Total General | 32 |



Municipios Sin Hurto a Automotores



Tendencia Mensual



Corte: del 01 de enero al 25 de diciembre de 2022

DELITOS CONTRA EL MEDIO AMBIENTE DEPARTAMENTO DE POLICÍA DE CÓRDOBA

Capturas

177

- 159 ARTÍCULO 328. APROVECHAMIENTO ILÍCITO DE LOS RECURSOS NATURALES RENOVABLES
- 16 ARTÍCULO 332. EXPLOTACIÓN ILÍCITA DE YACIMIENTO MINERO Y OTROS MATERIALES
- 02 ARTÍCULO 339A. MALTRATO ANIMAL

Incautaciones

Fuente: Grupo Protección Ambiental y Ecológica DECOR.

332

Metros cúbicos de madera

1.788

Bultos Carbón de madera

1.442

Especies de fauna silvestre

11.975

Unidades de flora no maderable (palma-mangle...)

Casos relevantes – Minería

Fuente: Grupo Carabineros DECOR.

22

Minas intervenidas

02

Retroexcavadoras destruidas

03

Dragas destruidas

02

Motobombas incautadas

05

Motores incautados

03

Motores destruidos

RESULTADOS OPERACIONALES

DEPARTAMENTO DE CÓRDOBA



Gobernación de
Córdoba
Ahora le toca al pueblo

Secretaría de
**Interior y Participación
Ciudadana**

Observatorio del Delito de la
**Gobernación
De Córdoba**



Corte: del 01 de enero al 25 de diciembre de 2022

RESULTADOS OPERATIVOS DEPARTAMENTO DE POLICÍA DE CÓRDOBA

Resultados Operativos

Capturas



2.785

Capturas en
Flagrancia

3.579

Capturas

794

Capturas por
orden judicial



152

Integrantes A.G.C



746

Tráfico de estupefacientes



92

Homicidas

222



Armas incautadas

Intramural

58 1,62%

Domiciliarias

473 13,22%

Lib. Otras Medias

3.048 85,16%

Contra tráfico de estupefacientes



382

Allanamientos

↑ 19%
Aumento



502

Kg

Cocaína



49

Kg

Base de coca



230

Kg

Bazuco



1.713

Kg

Marihuana

Recuperaciones de Vehículos

Automotores



44%

49

Motocicletas



68%

387



Gobernación de
Córdoba
Ahora le toca al pueblo

Secretaría de
**Interior y Participación
Ciudadana**

Observatorio del Delito de la
**Gobernación
De Córdoba**



**CUMPLIÉNDOLE
AL PUEBLO**

Corte: del 01 de enero al 25 de diciembre de 2022

RESULTADOS OPERATIVOS DEPARTAMENTO DE POLICÍA DE CÓRDOBA

Resultados Operaciones para la Reducción del Delito "MORED"



Operaciones Destacadas

- ➔ Operación Contra Homicidio: - ACERTIJO II- - Afectar subestructura "Javier Yepes Cantero" - 03 capturados
- ➔ Operación Contra Homicidio: - ESCORPIONES FASE II- Afectar subestructura "Rubén Darío Ávila" - 03 capturados
- ➔ Operación Contra la Extorsión: - BAJO SINÚ - Afectar subestructura "Zuley Guerra" - 08 capturados
- ➔ Operación Contra el tráfico de estupefacientes: - Desarticulación del GDCO - LOS CONTROLADORES - 09 capturados
- ➔ Operación Contra Delitos Ambientales: Operación "POLONIA" - 09 capturados



Corte: del 01 de enero al 25 de diciembre de 2022

RESULTADOS OPERATIVOS METROPOLITANA DE MONTERÍA

Resultados Operaciones para la Reducción del Delito "MORED"



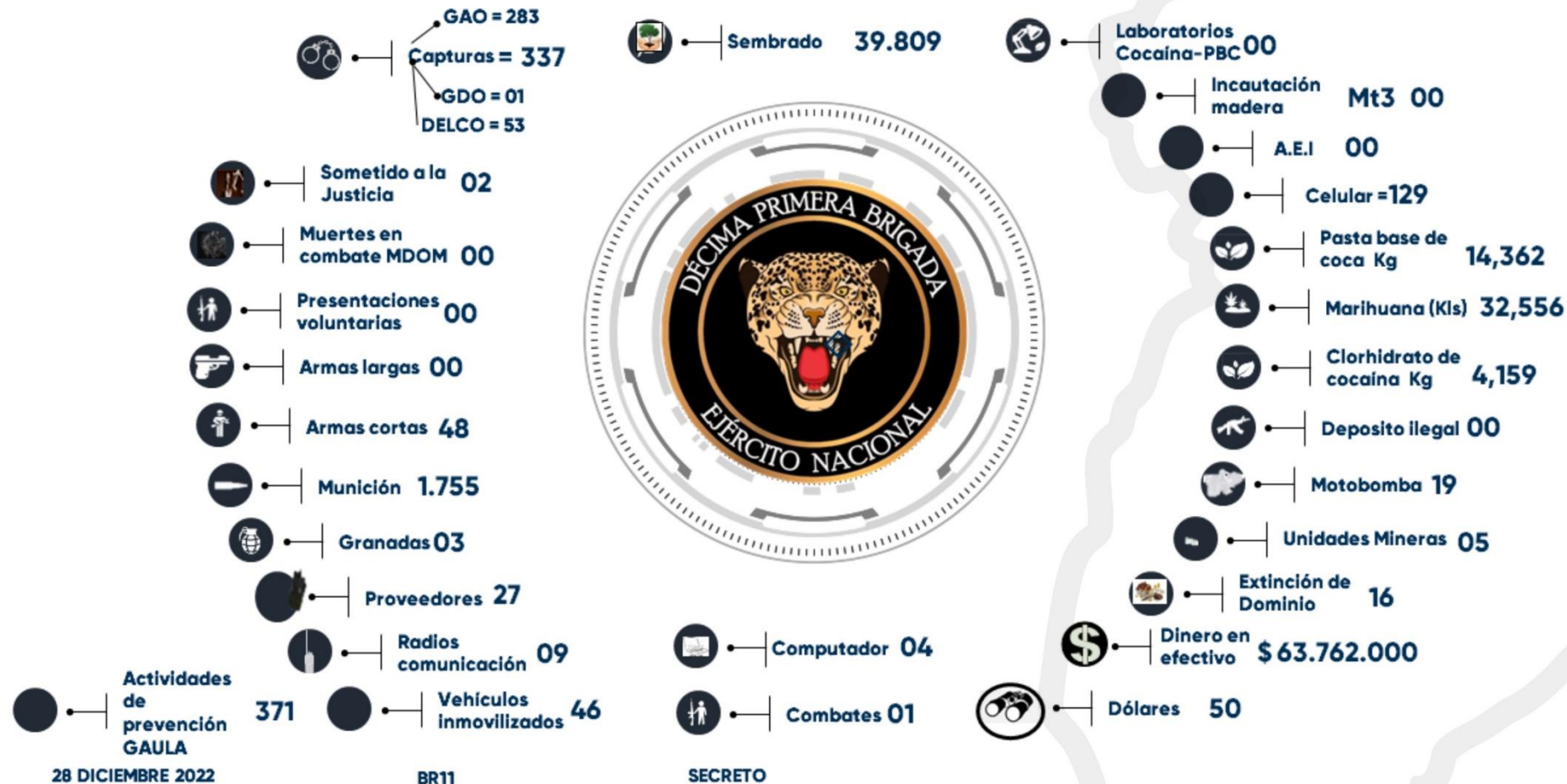
Operaciones Destacadas

- ➔ Operación Contra Homicidio: - TÁMESIS- - Afectar subestructura "Javier Yepes Cantero" - 10 capturados
- ➔ Operación Contra la Extorsión: - CAPITAL- Afectar subestructura "Javier Yepes Cantero" - 05 capturados
- ➔ Operación Contra el tráfico de estupefacientes: - Desarticulación del GDCO "BLACK LIST" 11 capturados
- ➔ Operación Contra Delitos acceso Carnal Violento: Operación "EL MOSTRO DE LA LAGUNA" - 01 capturados



RESULTADOS OPERACIONALES CÓRDOBA

1 ENERO 25 DICIEMBRE 2022 Br11



Gobernación de
Córdoba
Ahora le toca al pueblo

Secretaría de
**Interior y Participación
Ciudadana**

Observatorio del Delito de la
**Gobernación
De Córdoba**



**CUMPLIÉNDOLE
AL PUEBLO**

ALERTA TEMPRANA 007-2022

Montería, Cereté, San Pelayo

AT 007-2022
04/03/2022

HECHOS

situación de riesgo que afronta la población vulnerable y socialmente estigmatizada residente en las áreas rurales y urbanas de los municipios de Montería, Cereté y San Pelayo (Córdoba). Lo anterior, en virtud de los homicidios selectivos a que se encuentran sometidos por parte de miembros de los frentes Zuley Guerra y Javier Yepes Cantero de las Autodefensas Gaitanistas de Colombia (AGC) quienes los presentan como crímenes para generar terror entre la población civil.

• RECOMENDACIONES DEFENSORIA DEL PUEBLO

1. A la Policía Nacional y al Ejército Nacional, reforzar los dispositivos de seguridad y protección en los corregimientos y veredas de los municipios de Montería, Cereté y San Pelayo (Córdoba), que contemplen la ubicación de puestos de control en los ejes viales y corredores de movilidad descritos; el aumento de las labores de inteligencia y contrainteligencia y de las operaciones de registro, control y patrullaje de la Fuerza Pública con el fin de neutralizar el accionar de las AGC, para conjurar, mitigar y prevenir el riesgo de hechos de violencia y vulneraciones a los derechos humanos de la población socialmente estigmatizada, en especial los jóvenes, observando el principio de distinción.

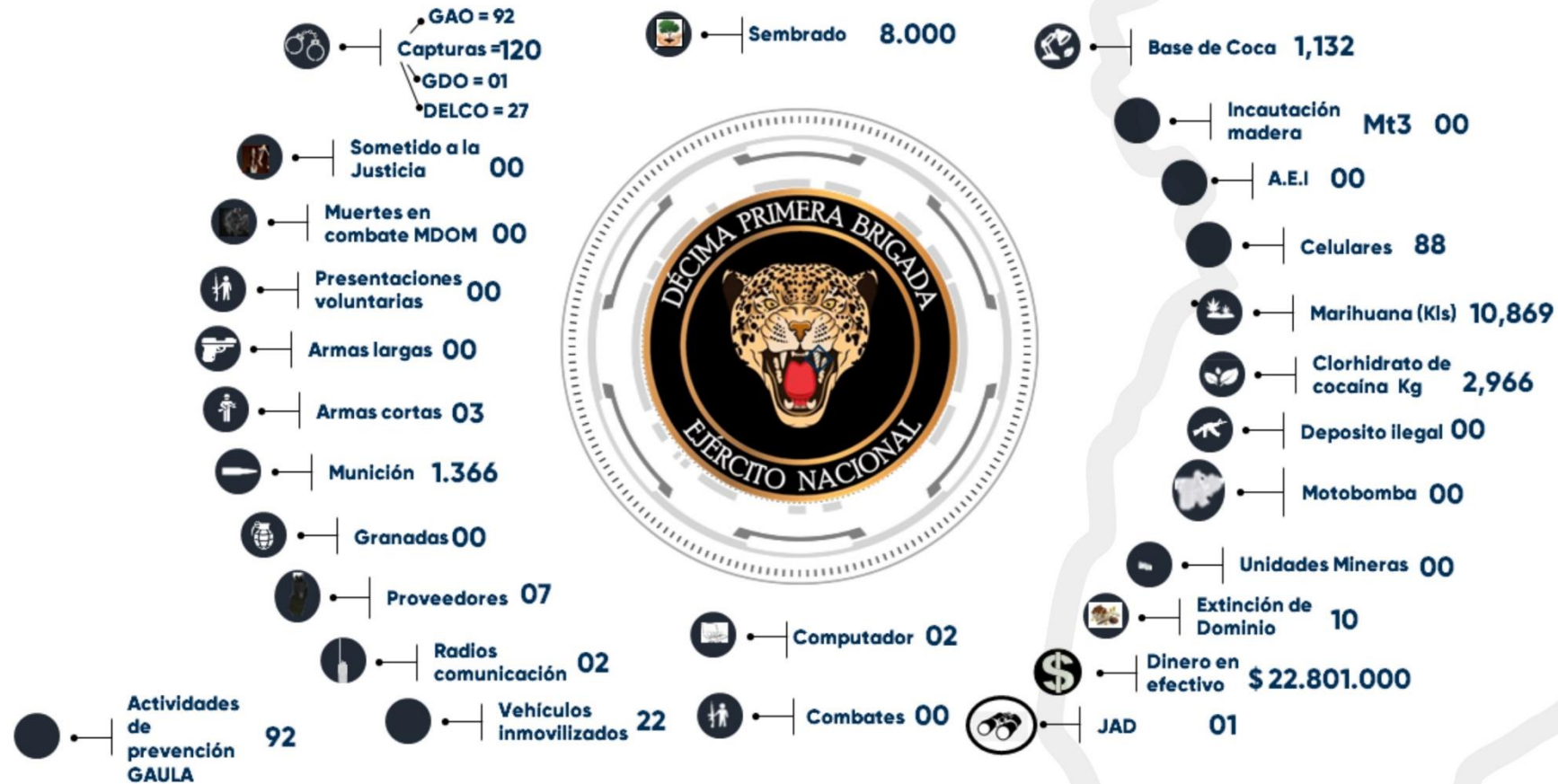
UNIDAD
MILITAR
BIJUN33
BASPC II

CÓRDOBA



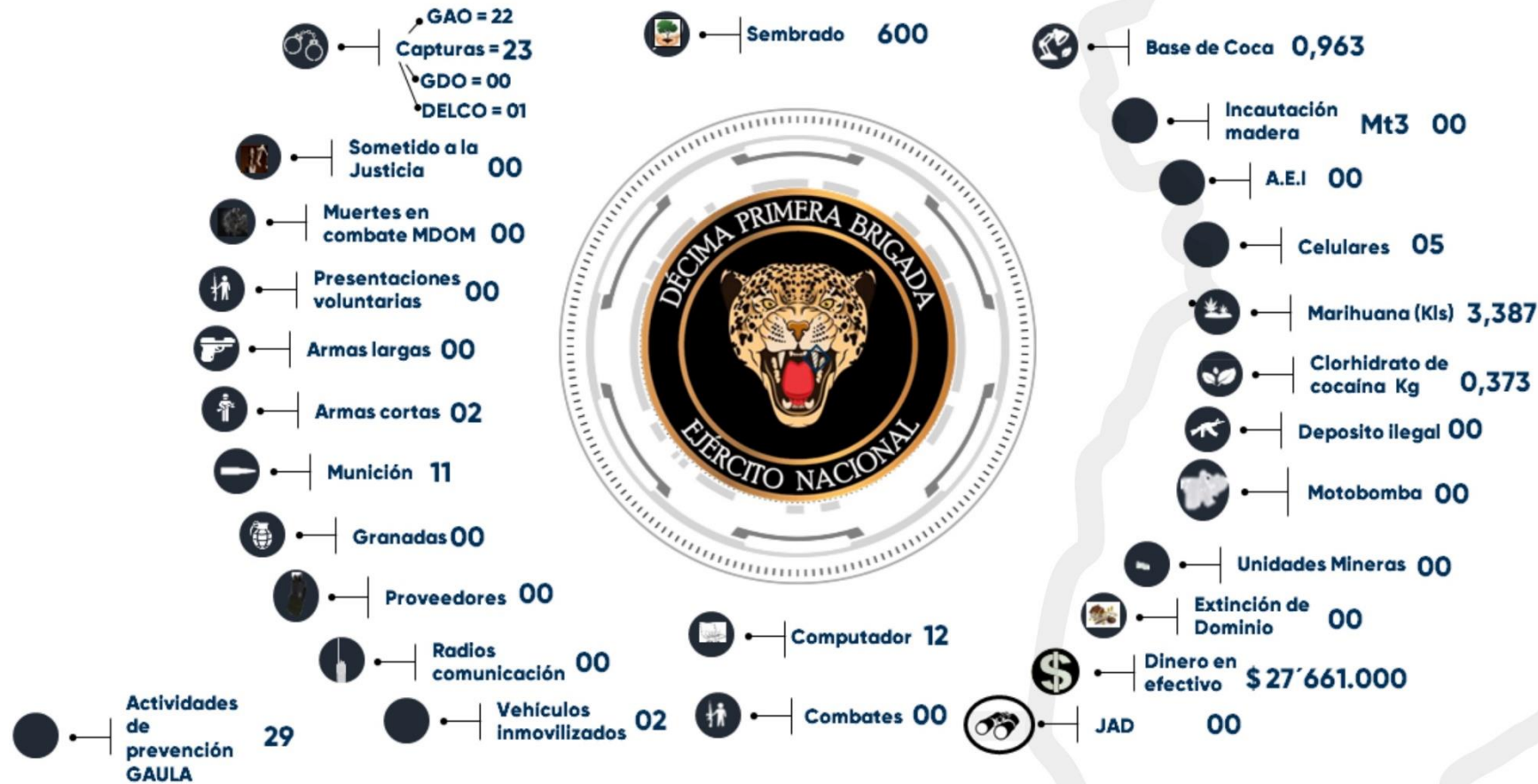
RESULTADOS OPERACIONALES MONTERÍA

1 ENERO 25 DIC 2022 BR-11



RESULTADOS OPERACIONALES CERETÉ

1 ENERO 25 DIC 2022 BR-11



Gobernación de
Córdoba
Ahora le toca al pueblo

Secretaría de
**Interior y Participación
Ciudadana**

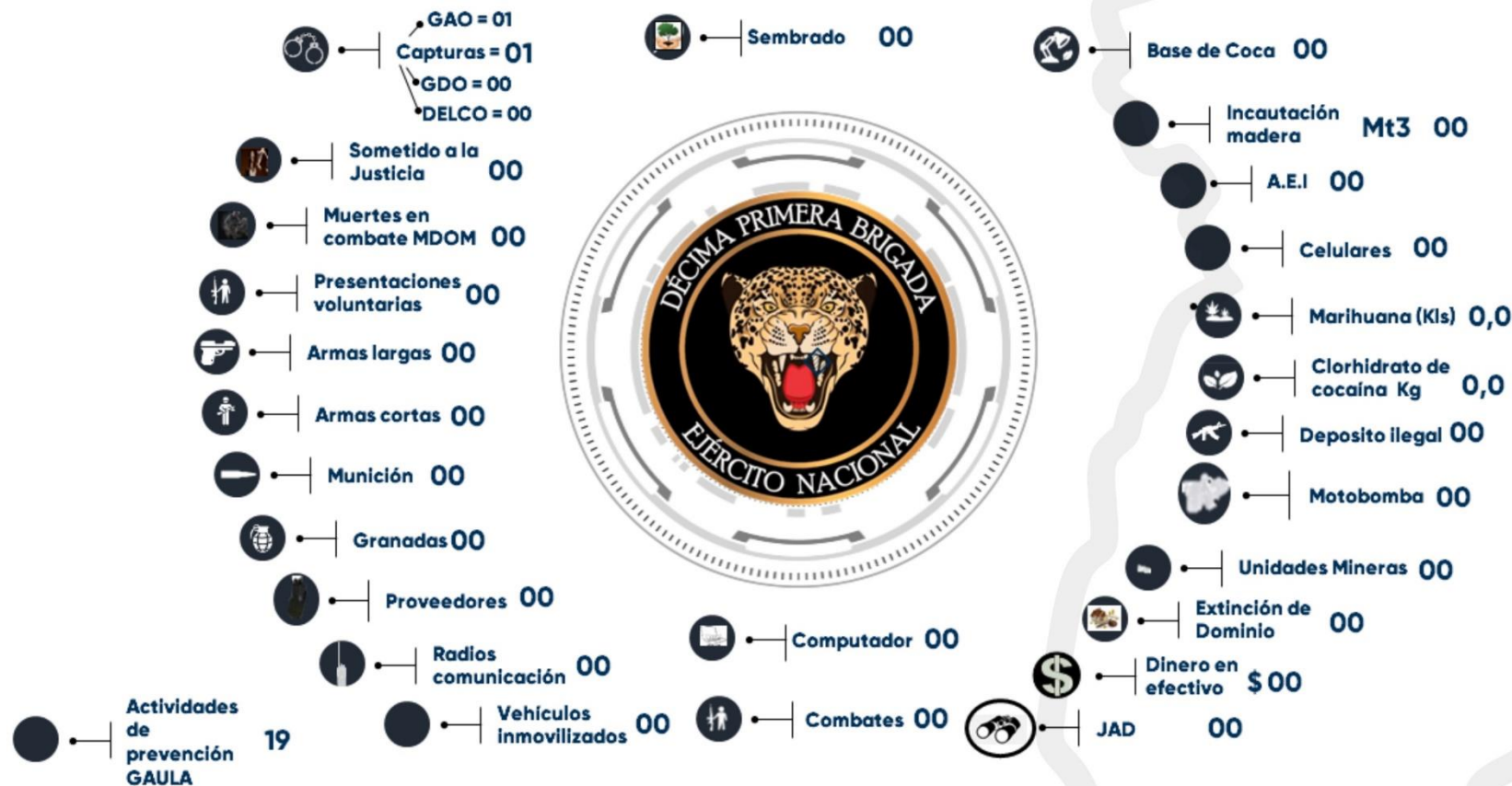
Observatorio del Delito de la
**Gobernación
De Córdoba**



**CUMPLIÉNDOLE
AL PUEBLO**

RESULTADOS OPERACIONALES SAN PELAYO

1 ENERO 25 DIC 2022 BR-11



Gobernación de
Córdoba
Ahora le toca al pueblo

Secretaría de
**Interior y Participación
Ciudadana**

Observatorio del Delito de la
**Gobernación
De Córdoba**



**CUMPLIÉNDOLE
AL PUEBLO**

RESULTADOS OPERACIONALES

BATALLÓN DE INFANTERÍA DE MARINA No. 14



Gobernación de
Córdoba
Ahora le toca al pueblo

Secretaría de
**Interior y Participación
Ciudadana**

Observatorio del Delito de la
**Gobernación
De Córdoba**



**CUMPLIÉNDOLE
AL PUEBLO**

JURISDICCIÓN – BAJO SINÚ

01 Departamento Córdoba.

07 Municipios

Población:

- Total: 1.788.648 Hab.34
- Densidad: 73,1 Hab./km²
- Jurisdicción Terrestre 2.039.84 km²
- Gentilicio: Cordobés/a



Municipios de Córdoba (07)

- 1. Loricá
- 2. Purísima
- 3. Momil
- 4. Cotorra
- 5. San Bernardo del Viento
- 6. San Antero
- 7. Moñitos



Gobernación de
Córdoba
Ahora le toca al pueblo

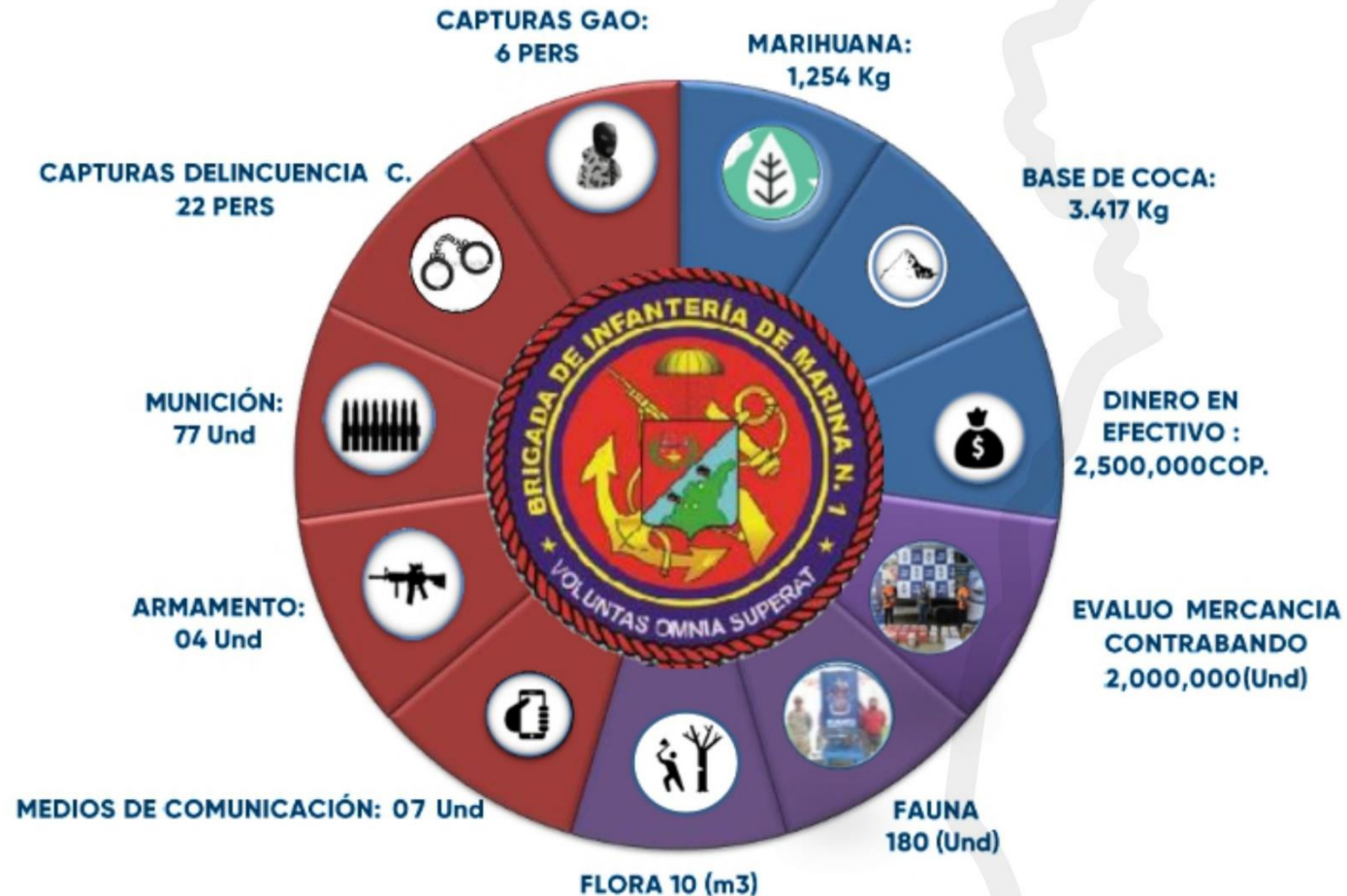
Secretaría de
**Interior y Participación
Ciudadana**

Observatorio del Delito de la
**Gobernación
De Córdoba**



**CUMPLIÉNDOLE
AL PUEBLO**

RESULTADOS OPERACIONALES DEPARTAMENTO CÓRDOBA 2022



Gobernación de
Córdoba
Ahora le toca al pueblo

Secretaría de
**Interior y Participación
Ciudadana**

Observatorio del Delito de la
**Gobernación
De Córdoba**



**CUMPLIÉNDOLE
AL PUEBLO**