





<div><div>60 años</div><div><div>DEPARTAMENTO DE CORDOBA</div></div></div>							PLAN										VERSION: 02							
							PLAN DE ACCIÓN 2015										FECHA: 17-01-2014							
							PROCESO DE PLANIFICACIÓN DEPARTAMENTAL										PAGINA: 1 de 1							
EJE DIMENSIONAL:			MUJER Y GENERO PARA EL DESARROLLO CORDOBES																					
SECTOR:																								
OBJETIVO:			DESARROLLAR ESTRATEGIAS DE DIFUSIÓN, PREVENCION Y APOYO DE POLITICAS PUBLICAS DIFERENCIALES A MUJER, ADULTOS MAYORES E INFANCIA Y ADOLESCENCIA																					
CODIGO	PROYECTO	NIVEL DE IMPORTANCIA DEL PROYECTO %	META	INDICADOR	VALOR ACTUAL - LINEA BASE	VALOR ESPERADO - META ESPERADA	META DE PRODUCTO POR PERIODO				META DE PRODUCTO POR ACTIVIDAD	META DE ACTIVIDAD	META DE PRODUCTO POR ACTIVIDAD				RECURSOS MILLONES					APORTE AL PLAN PARA LA VIGENCIA %	RESPONSABLE	OBSERVACIONES
							1o TRIM.	2o TRIM.	3o TRIM.	4o TRIM.	ACTIVIDADES		NOMBRE DEL INDICADOR	VALOR ACTUAL - LINEA BASE	VALOR ESPERADO - META ESPERADA	PROPIOS	CREDITO	NACION	MCP	OTROS CONTRA PARTIDA				
PROGRAMA:			PROMOCIÓN Y EXIGIBILIDAD DE DERECHOS DE LA MUJER																					
SUBPROGRAMA:																								
	Difusión, socialización y fomento de la Política Pública Departamental de la Mujer.	15%	1	Política Pública Departamental de la mujer formulada y en aplicación	0,75	1	0	0	0,125	0,125	Concertación, convocatorias, difusión y actividades de fomento, planeación etc.	100% Elaboración y fomento de la Política Pública Departamental de la Mujer.	Política Pública Departamental de la mujer creada	0,75	1,00	40.000.000						SECRETARIA DE MUJER GENERO Y DESARROLLO SOCIAL		
	Diagnóstico de las Organizaciones Sociales de Mujeres con enfoque diferencial en el Departamento.	10%	1	Diagnóstico sobre Organizaciones Sociales de Mujeres con enfoque diferencial realizado	0,50	1	0	0	0,25	0,25	Cruce de información, encuestas, diagnostico rápido participativo	100% Diagnóstico de las Organizaciones Sociales de Mujeres con enfoque diferencial en el Departamento.	Diagnóstico sobre Organizaciones Sociales de Mujeres con enfoque diferencial realizado	0,50	1,00	40.000.000								
	Organización y fortalecimiento de Consejos Comunitarios de Mujeres.	5%	18	Número de Consejos Comunitarios de Mujeres conformados	12	18	0	0	3	3	Convocatorias, capacitaciones, organización, promoción de organizaciones sociales	6 Consejos comunitarios de Mujeres conformados	Número de Consejos Comunitarios de Mujeres conformados	12	18	40.000.000								
	Organización y fortalecimiento de Consejos Comunitarios de Mujeres.	5%	30	Número de consejos comunitarios de mujeres fortalecidos	15	30	0	0	7	8	Convocatorias, capacitaciones, organización, promoción de organizaciones sociales	15 consejos comunitarios de mujeres fortalecidos	Número de consejos comunitarios de mujeres fortalecidos	15	30									
	Promoción y sensibilización frente a la Ley 1257 de 2008 y sus Decretos reglamentarios.	10%	3000	Número de mujeres y hombres enterados y sensibilizados sobre la Ley 1257 de 2008	3260	3000	0	0	0	-	Sensibilización, capacitación y talleres sobre violencia de género y derechos.	750 mujeres y hombres enterados y sensibilizados sobre la Ley 1257 de 2008	Número de mujeres y hombres enterados y sensibilizados sobre la Ley 1257 de 2008	3260	3000	-								
	Fortalecimiento de las rutas de atención a víctimas de las violencias basadas en género en cada uno Municipios del Departamento.	10%	1	Ruta de atención a mujeres víctimas de violencia intrafamiliar construida y divulgada	0,50	1	0	0	0,25	0,25	Presentación de las rutas de atención, socialización y fomento y divulgación	100% Ruta de atención a mujeres víctimas de violencia intrafamiliar construida y divulgada	Ruta de atención a mujeres víctimas de violencia intrafamiliar construida y divulgada	0,50	1,00	-						SECRETARIA DE MUJER GENERO Y DESARROLLO SOCIAL		
	Formulación de una política pública departamental de familia para realizar acompañamiento y seguimiento a la ejecución de programas de mujer y familia en los municipios del Departamento	10%	30	Número de Municipios con estrategias de seguimiento desarrolladas	0	30	0	0	15	15	Concertación, convocatoria, planeación etc.	100%Número de Municipios con estrategias de seguimiento desarrolladas	Número de Municipios con estrategias de seguimiento desarrolladas	0	30	90.000.000								
	Asesoría técnica sobre las políticas de equidad, de género y participación de la mujer.	10%	30	Número de equipos municipales asesorados sobre las políticas de equidad, género y participación de la mujer	30	30	0	0	0	0	Capacitación sobre las políticas de equidad, género y participación de la mujer	30 equipos municipales asesorados sobre las políticas de equidad, género y participación de la mujer	Número de equipos municipales asesorados sobre las políticas de equidad, género y participación de la mujer	30	30	-								
	Fortalecimiento y apoyo a la casa de la mujer en el Departamento.	2,5	1	Casa de la mujer instaurada dentro de la estructura de la Gobernación	1	1	0	0	0	0	Gestiones ante las instancias competentes para su inclusión	Casa de la mujer instaurada dentro de la estructura de la Gobernación	Casa de la mujer instaurada dentro de la estructura de la Gobernación	1	1,00	-								

<div><div>60 años</div><div><div>DEPARTAMENTO DE CÓRDOBA</div></div></div>	PLAN															VERSION: 02								
	PLAN DE ACCIÓN 2015															FECHA: 17-01-2014								
	PROCESO DE PLANIFICACIÓN DEPARTAMENTAL															PAGINA: 1 de 1								
EJE DIMENSIONAL:		MUJER Y GENERO PARA EL DESARROLLO CORDOBES																						
SECTOR:																								
OBJETIVO:		DESARROLLAR ESTRATEGIAS DE DIFUSION, PREVENCION Y APOYO DE POLITICAS PUBLICAS DIFERENCIALES A MUJER, ADULTOS MAYORES E INFANCIA Y ADOLESCENCIA																						
CODIGO	PROYECTO	NIVEL DE IMPORTANCIA DEL PROYECTO %	META	INDICADOR	VALOR ACTUAL - LINEA BASE	VALOR ESPERADO - META ESPERADA	META DE PRODUCTO POR PERIODO				META DE PRODUCTO POR ACTIVIDAD		META DE PRODUCTO POR ACTIVIDAD			RECURSOS MILLONES					APORTE AL PLAN PARA LA VIGENCIA %	RESPONSABLE	OBSERVACIONES	
							1o TRIM.	2o TRIM.	3o TRIM.	4o TRIM.	ACTIVIDADES		META DE ACTIVIDAD	NOMBRE DEL INDICADOR	VALOR ACTUAL -	VALOR ESPERADO - META ESPERADA	PROPIOS	CREDITO	NACION	MCP				OTROS CONTRA PARTIDA
	Fortalecimiento y apoyo a la casa de la mujer en el Departamento.	2.5	4	Número de estrategias de apoyo y asesoría de las casas de la mujer en los Municipios en desarrollo	3	4	0	0	0.50	0.50	Actividades relacionadas para el apoyo y la asesoría	1 estrategia de apoyo y asesoría de las casas de la mujer en los Municipios en desarrollo	Número de estrategias de apoyo y asesoría de las casas de la mujer en los Municipios en desarrollo	3	4	30.000.000								
	Fortalecimiento a las redes sociales y organizaciones de mujeres del Departamento	5%	7	Número de redes sociales u organizaciones de mujeres fortalecidos	0	7	0	0	3.00	4.00	Capacitaciones y asesorías	7 redes sociales u organizaciones de mujeres fortalecidos	Número de redes sociales u organizaciones de mujeres fortalecidos	0	7	25.000.000						SECRETARIA DE MUJER GENERO Y DESARROLLO SOCIAL		
	Fortalecimiento a las redes sociales y organizaciones de mujeres del Departamento	5%	24	Número de redes sociales u organizaciones de mujeres apoyadas en su creación	0	24	0	0	12	12	Capacitaciones y asesorías	24 redes sociales u organizaciones de mujeres apoyadas en su creación	Número de redes sociales u organizaciones de mujeres apoyadas en su creación	12	24									
	Coordinación interinstitucional para el programa de salud sexual y reproductiva.	10%	1	Estrategia de coordinación de salud sexual y reproductiva formulada y puesta en marcha	0.75	1	0		0.125	0.125	unicipios. Diseño y difusión de	0.25 de Estrategia de coordinación de salud sexual y reproductiva formulada y puesta en marcha	Estrategia de coordinación de salud sexual y reproductiva formulada y puesta en marcha	0.75	1.00	25.000.000								
		100%																						
PROGRAMA:		ATENCIÓN INTEGRAL AL ADULTO MAYOR																						
SUBPROGRAMA:								1.5																
	Fortalecimiento al centro de vida del adulto mayor indigente	10%	6	Número de Centros de Vida para el adulto Mayor fortalecidos	6	6	1.5	0	1.5	1.5	Actividades de fortalecimiento a los Centros de atención de las personas mayores	6 Centros de Vida para el adulto Mayor fortalecidos	Número de Centros de Vida para el adulto Mayor fortalecidos	6	6	3.220.242.184						SECRETARIA DE MUJER GENERO Y DESARROLLO SOCIAL		
	Diagnóstico para conocer el número de adultos mayores que no son atendidos en el Departamento.	20%	1	Diagnóstico sobre cobertura en atención al adulto mayor realizado	1	1	0	0	0	0	Concertación, convocatoria, encuestas, planeación etc.	1 del diagnóstico sobre cobertura en atención al adulto mayor realizado	Diagnóstico sobre cobertura en atención al adulto mayor realizado	1.00	1.00	-								
	Encuentros Departamentales y Municipales, para rescatar los valores culturales y la expresión artística del adulto mayor.	25%	4	Número de encuentros Municipales para rescatar los valores culturales y expresión artística del adulto mayor apoyados	3	4	0	0	0.50	0.50	Alistamiento, motivación, capacitación, lúdica, alimentación y entrega de kit.	Un encuentro Departamental para rescatar los valores culturales y expresión artística del adulto mayor apoyados	Número de encuentros Departamentales y Municipales para rescatar los valores culturales y expresión artística del adulto mayor apoyados	3	4	50.000.000								
	Difusión, socialización, fomento e implementación de la Política Pública Departamental de Envejecimiento y Vejez.	25%	1	Política Pública Departamental de Envejecimiento y Vejez creada	0.75	1	0	7	0.125	0.125	Convocatorias redes de adultos mayores, organizaciones, participaciones, capacitaciones, organización, promoción, etc.	100% de la Política Pública Departamental de Envejecimiento y Vejez creada	Política Pública Departamental de Envejecimiento y Vejez creada	0.75	1.00	-								
	Atención integral a los adultos mayores ubicados en los Centros de atención de las personas mayores.	10%	100	Número de adultos mayores atendidos en el centro Rosa Mística por año	125	150	7	0	7	7	Atención integral a las personas mayores	28 adultos mayores atendidos en el centro Rosa Mística por año	Número de adultos mayores atendidos en el centro Rosa Mística por año	125	153	-								

<div>60 años</div> <div><div>DEPARTAMENTO DE CÓRDOBA</div></div>		PLAN														VERSION: 02								
		PLAN DE ACCIÓN 2015														FECHA: 17-01-2014								
		PROCESO DE PLANIFICACIÓN DEPARTAMENTAL														PAGINA: 1 de 1								
EJE DIMENSIONAL:		MUJER Y GENERO PARA EL DESARROLLO CORDOBES																						
SECTOR:																								
OBJETIVO:		DESARROLLAR ESTRATEGIAS DE DIFUSION, PREVENCION Y APOYO DE POLITICAS PUBLICAS DIFERENCIALES A MUJER, ADULTOS MAYORES E INFANCIA Y ADOLESCENCIA																						
CODIGO	PROYECTO	NIVEL DE IMPORTANCIA DEL PROYECTO %	META	INDICADOR	VALOR ACTUAL - LINEA BASE	VALOR ESPERADO - META ESPERADA	META DE PRODUCTO POR PERIODO				META DE PRODUCTO POR ACTIVIDAD	META DE ACTIVIDAD	META DE PRODUCTO POR ACTIVIDAD				RECURSOS MILLONES					APORTE AL PLAN PARA LA VIGENCIA %	RESPONSABLE	OBSERVACIONES
							1o TRIM.	2o TRIM.	3o TRIM.	4o TRIM.			ACTIVIDADES	NOMBRE DEL INDICADOR	VALOR ACTUAL -	VALOR ESPERADO - META ESPERADA	PROPIOS	CREDITO	NACION	MCP	OTROS CONTRA PARTIDA			
	Capacitación y sensibilización en los Municipios para dar a conocer la Ley de Vejez y Envejecimiento.	10%	24	Número de capacitaciones subregionales realizados para divulgar la Ley de Vejez y Envejecimiento	18	24	0		0	6	Socialización, capacitación, planeación y seguimiento en las subregiones del Departamento a la Ley de Vejez y Envejecimiento.	6 capacitaciones subregionales realizadas para divulgar la Ley de Vejez y Envejecimiento	Número de capacitaciones subregionales realizadas para divulgar la Ley de Vejez y Envejecimiento	18	24	-								
		100%																						
PROGRAMA:		INFANCIA Y ADOLESCENCIA																						
SUBPROGRAMA:								0																
	Sensibilización a la familia de los niños, niñas y adolescentes para erradicar el trabajo infantil.	5%	400	Número de familias sensibilizadas sobre la problemática del trabajo infantil	1100	400	0	0	50	50	Actividades de sensibilización	100 familias sensibilizadas sobre la problemática del trabajo infantil	Número de familias sensibilizadas sobre la problemática del trabajo infantil	1.100	400	-								
	Implementación y puesta en marcha de la Ley de Infancia y Adolescencia en el Departamento	5%	1	Socialización y aplicación de la Ley.	0	1	0	0	0,125	0,125	Socialización de la Ley de Infancia y Adolescencia	0,25 de la Ley de Infancia Socializada e implementada	Ley socializada	0,75	1,00	30.000.000								
	Aplicación de la estrategia Nacional de erradicación trabajo infantil	5%	30	Número de Alcaldías articuladas con la estrategia Nacional	29,4	30	0	0	0	1	Selección, caracterización, capacitación, conformación de comités y apoyo a la aplicación de la Estrategia Nacional de la Erradicación del Trabajo Infantil.	Alcaldías articuladas con la estrategia Nacional	Número de Alcaldías articuladas con la estrategia Nacional	29	30	50.000.000								
	Prevención de las explotaciones sexuales en niños niñas y adolescentes en cada Municipio del Departamento.	10%	16000	Número de niños, niñas y adolescentes informados sobre explotación sexual	12,000	16,000	0	0	2000	2000	Concertación, talleres de capacitación y desarrollo de actividades lúdicas para prevenir la explotación sexual.	4.000 niños, niñas y adolescentes informados sobre explotación sexual	Número de niños, niñas y adolescentes informados sobre explotación sexual	12,000	16,000	-								
	Capacitación en modelos de convivencia e interacción familiar para la prevención de la violencia y maltrato infantil en todas sus manifestaciones en los Municipios del Departamento.	5%	2000	Número de familias capacitadas	1000	2000	0	0	500	500	Concertación, promoción y capacitación, desarrollo de actividades lúdicas, diseño y seguimiento	500 familias capacitadas	Número de familias capacitadas	1000	2000	30.000.000								
	Realizar campañas de sensibilización, identificación, divulgación y jornadas de registro civil en el Departamento.	5%	4	Número de campañas de sensibilización, divulgación de registro civil	2	3	0	0	0	1	Campañas	1 campaña de sensibilización, divulgación de registro civil	Número de campañas de sensibilización, divulgación de registro civil	2	3	40.000.000								
	Diseño y aplicación de un modelo de ruta de atención del maltrato infantil en el Departamento	10%	1	Ruta de atención del maltrato infantil en el Departamento, diseñada y aplicada	1,00	1	0	0	0	0	Articulaciones entre instituciones y entidades	1 Ruta de atención del maltrato infantil en el Departamento, diseñada y aplicada	Ruta de atención del maltrato infantil en el Departamento, diseñada y aplicada	1,00	1	-								
	Prestar atención integral a los niños, niñas y adolescentes en situación de amenaza o vulneración de derechos conforme a la Ley 1098 de 2006.	15	100	Número de niños, niñas y adolescentes en situación de amenaza o vulneración de derechos atendidos conforme a la Ley 1098 de 2006.	75	100	0	0	12	13	Atención integral a NNA	25 niños, niñas y adolescentes en situación de amenaza o vulneración de derechos atendidos conforme a la Ley 1098 de 2006.	Número de niños, niñas y adolescentes en situación de amenaza o vulneración de derechos atendidos conforme a la Ley 1098 de 2006.	75	100	250.000.000								

<div><div>60 años</div><div><div>DEPARTAMENTO DE CÓRDOBA</div></div></div>							PLAN										VERSION: 02							
							PLAN DE ACCIÓN 2015										FECHA: 17-01-2014							
							PROCESO DE PLANIFICACIÓN DEPARTAMENTAL										PAGINA: 1 de 1							
EJE DIMENSIONAL:			MUJER Y GENERO PARA EL DESARROLLO CORDOBES																					
SECTOR:																								
OBJETIVO:			DESARROLLAR ESTRATEGIAS DE DIFUSION, PREVENCION Y APOYO DE POLITICAS PUBLICAS DIFERENCIALES A MUJER, ADULTOS MAYORES E INFANCIA Y ADOLESCENCIA																					
CODIGO	PROYECTO	NIVEL DE IMPORTANCIA DEL PROYECTO %	META	INDICADOR	VALOR ACTUAL - LINEA BASE	VALOR ESPERADO - META ESPERADA	META DE PRODUCTO POR PERIODO				META DE PRODUCTO POR ACTIVIDAD	META DE ACTIVIDAD	META DE PRODUCTO POR ACTIVIDAD			RECURSOS MILLONES					APORTE AL PLAN PARA LA VIGENCIA %	RESPONSABLE	OBSERVACIONES	
							1o TRIM.	2o TRIM.	3o TRIM.	4o TRIM.	ACTIVIDADES		NOMBRE DEL INDICADOR	VALOR ACTUAL -	VALOR ESPERADO - META ESPERADA	PROPIOS	CREDITO	NACION	MCP	OTROS CONTRA PARTIDA				
	Apoyo y corresponsabilidad al sistema de responsabilidad penal para adolescentes en el Departamento	15	30	Número de Municipios articulados y apoyados en el sistema	21	30	0	0	0	9	Corresponsabilidad al Sistema de Responsabilidad Penal para adolescentes	Municipios articulados y apoyados en el sistema	Número de Municipios articulados y apoyados en el sistema	21	30	70.000.000								
	Adecuación de los Centros de Orientación Juvenil para garantizar una digna atención integral y Casa del Menor Villa Luz	5%	2	Número de centros adecuados	0	2	0	0	1	1,0	Actividades de adecuación	1 centros adecuados	Número de centros adecuados	0	2	-								
	Difusión, socialización, promoción y fomento de la política pública de infancia y adolescencia en el Departamento	20	1	Política pública formulada y en marcha	0,75	1	0		0,125	0,125	Concertación, convocatorias, difusión y actividades de fomento, planeación etc.	0.75 Política pública formulada y en marcha	Política pública formulada y en marcha	0,75	1	40.000.000								
		100%																						
PROGRAMA:			CIENCIA Y TECNOLOGIA																					
	Fomento de acciones y recursos para gestionar proyectos de ciencia y tecnología, competitividad, superación de la pobreza extrema y mitigación del riesgo		100	Porcentaje de acciones para gestionar proyectos de ciencia y tecnología, competitividad y superación de la pobreza extrema	0,75	1	0		12	13,00	Acciones para disminuir la pobreza extrema	25% de acciones para gestionar proyectos de ciencia y tecnología, competitividad y superación de la pobreza extrema	Porcentaje de acciones para gestionar proyectos de ciencia y tecnología, competitividad y superación de la pobreza extrema	75	100	-								
		100%														4.070.242.184								