







<div>  <div> DEPARTAMENTO DE CORDOBA </div> </div> <div> GOBERNACION DE CORDOBA INFORME MENSUAL DE EJECUCION DE INGRESOS </div> <div> <div>Hoja No.1</div> <div>Desde: 01/02/2023 Hasta: 28/02/2023</div> <div>Vigencia Fiscal: 2023</div> </div>								
Unidad Ejecutora: 0300 - GOBERNACION DE CORDOBA								
IDENTIFICACION PRESUPUESTAL	DESCRIPCION	PRESUPUESTO INICIAL	MODIFICACIONES		PRESUPUESTO DEFINITIVO	RECAUDO MES	RECAUDO ACUMULADO	SALDO
			Adiciones	Reducciones				
0300 - 1	Ingresos	324,664,585,992.00	38,447,148,454.00	0.00	363,111,734,446.00	24,748,351,136.28	46,453,005,221.07	316,658,729,224.93
0300 - 11	Ingresos Corrientes	242,841,309,327.00	1,447,148,454.00	0.00	244,288,457,781.00	24,741,832,097.28	46,440,769,274.07	197,847,688,506.93
0300 - 1101	Ingresos tributarios	205,288,556,242.00	0.00	0.00	205,288,556,242.00	21,261,838,076.00	41,128,884,966.00	164,159,671,276.00
0300 - 110101	Impuestos directos	22,068,064,614.00	0.00	0.00	22,068,064,614.00	3,108,713,357.00	5,640,559,002.00	16,427,505,612.00
0300 - 110101100	Impuesto sobre vehículos automotores	22,068,064,614.00	0.00	0.00	22,068,064,614.00	3,108,713,357.00	5,640,559,002.00	16,427,505,612.00
0300 - 11010110001	VEHICULOS AUTOMOTORES VIGENCIA ACTUAL	15,268,064,614.00	0.00	0.00	15,268,064,614.00	2,310,352,086.00	4,137,317,376.00	11,130,747,238.00
0300 - 1101011000101 - 20	Vehículos Automotores Vigencia Actual (Libre Destinación 99% DEL 80%)	12,092,307,174.00	0.00	0.00	12,092,307,174.00	1,829,798,853.00	3,276,755,363.00	8,815,551,811.00
0300 - 1101011000102	VEHICULOS AUTOMOTORES VIGENCIA ACTUAL - DESTINACION ESPECIFICA	3,175,757,440.00	0.00	0.00	3,175,757,440.00	480,553,233.00	860,562,013.00	2,315,195,427.00
0300 - 110101100010201 - 03	Vehículos Automotores Vigencia Actual - Destinación Específica (Municipios - 20%)	3,053,612,923.00	0.00	0.00	3,053,612,923.00	462,070,417.00	827,463,475.00	2,226,149,448.00
0300 - 110101100010202 - 111	Vehículos Automotores Vigencia Actual - Destinación Específica (Recursos Hídricos Ley 99/1993 - 1%)	122,144,517.00	0.00	0.00	122,144,517.00	18,482,816.00	33,098,538.00	89,045,979.00
0300 - 11010110002	VEHICULOS AUTOMOTORES VIGENCIAS ANTERIORES	6,800,000,000.00	0.00	0.00	6,800,000,000.00	798,361,271.00	1,503,241,626.00	5,296,758,374.00
0300 - 1101011000201 - 20	Vehículos Automotores Vigencias Anteriores (Libre Destinación 99% DEL 80%)	5,385,600,000.00	0.00	0.00	5,385,600,000.00	632,302,127.00	1,190,567,368.00	4,195,032,632.00
0300 - 1101011000202	VEHICULOS AUTOMOTORES VIGENCIAS ANTERIORES - DESTINACION ESPECIFICA	1,414,400,000.00	0.00	0.00	1,414,400,000.00	166,059,144.00	312,674,258.00	1,101,725,742.00
0300 - 110101100020201 - 03	Vehículos Automotores Vigencias Anteriores - Destinación Específica (Municipios - 20%)	1,360,000,000.00	0.00	0.00	1,360,000,000.00	159,672,254.00	300,648,325.00	1,059,351,675.00
0300 - 110101100020202 - 111	Vehículos Automotores Vigencias Anteriores - Destinación Específica (Recursos Hídricos Ley 99/1993 -	54,400,000.00	0.00	0.00	54,400,000.00	6,386,890.00	12,025,933.00	42,374,067.00
0300 - 110102	Impuestos indirectos	183,220,491,628.00	0.00	0.00	183,220,491,628.00	18,153,124,719.00	35,488,325,964.00	147,732,165,664.00
0300 - 110102100	Impuesto de Registro	17,703,540,333.00	0.00	0.00	17,703,540,333.00	1,667,288,191.00	3,941,003,916.00	13,762,536,417.00
0300 - 11010210002	Impuesto de Registro - Oficinas de Instrumentos Públicos	17,703,540,333.00	0.00	0.00	17,703,540,333.00	1,667,288,191.00	3,941,003,916.00	13,762,536,417.00
0300 - 1101021000201 - 20	Impuesto de Registro - Libre Destinación (74%)	13,100,619,846.00	0.00	0.00	13,100,619,846.00	1,233,793,261.00	2,916,342,897.00	10,184,276,949.00
0300 - 1101021000202	IMPUESTO DE REGISTRO - Destinacion Especifica	4,602,920,487.00	0.00	0.00	4,602,920,487.00	433,494,930.00	1,024,661,019.00	3,578,259,468.00
0300 - 110102100020201 - 01	Impuesto de Registro (FONPET - 20% )	3,540,708,067.00	0.00	0.00	3,540,708,067.00	333,457,638.00	788,200,783.00	2,752,507,284.00
0300 - 110102100020202 - 111	Impuesto de Registro (Recursos Hídricos Ley 99/1993 - 1%)	177,035,403.00	0.00	0.00	177,035,403.00	16,672,882.00	39,410,040.00	137,625,363.00
0300 - 110102100020203 - 15	Impuesto de Registro (Fondo Gestion de Riesgo 5%)	885,177,017.00	0.00	0.00	885,177,017.00	83,364,410.00	197,050,196.00	688,126,821.00


<div><div>DEPARTAMENTO DE CORDOBA</div></div> <div>GOBERNACION DE CORDOBA</div> <div>INFORME MENSUAL DE EJECUCION DE INGRESOS</div> <div>Hoja No.2</div> <div>Desde: 01/02/2023 Hasta: 28/02/2023</div> <div>Vigencia Fiscal: 2023</div> <div>Unidad Ejecutora: 0300 - GOBERNACION DE CORDOBA</div>								
IDENTIFICACION PRESUPUESTAL	DESCRIPCION	PRESUPUESTO INICIAL	MODIFICACIONES		PRESUPUESTO DEFINITIVO	RECAUDO MES	RECAUDO ACUMULADO	SALDO
			Adiciones	Reducciones				
0300 - 110102102	Impuesto al degüello de ganado mayor	7,882,836,408.00	0.00	0.00	7,882,836,408.00	685,335,000.00	1,344,343,000.00	6,538,493,408.00
0300 - 11010210201 - 20	Degüello Ganado Mayor Libre Destinación (62%)	4,887,358,573.00	0.00	0.00	4,887,358,573.00	424,907,700.00	833,492,660.00	4,053,865,913.00
0300 - 11010210202	DEGUELLO DE GANADO MAYOR DESTINACION ESPECIFICA	2,995,477,835.00	0.00	0.00	2,995,477,835.00	260,427,300.00	510,850,340.00	2,484,627,495.00
0300 - 1101021020201 - 10	Degüello Ganado Mayor Destinación Específica (Fondo de Rentas 20%)	1,576,567,282.00	0.00	0.00	1,576,567,282.00	137,067,000.00	268,868,600.00	1,307,698,682.00
0300 - 1101021020202 - 111	Degüello Ganado Mayor Destinación Específica (Recursos Hídricos Ley 99/1993 1%)	78,828,364.00	0.00	0.00	78,828,364.00	6,853,350.00	13,443,430.00	65,384,934.00
0300 - 1101021020203 - 10	Degüello Ganado Mayor Destinación Específica (Organizaciones Afrodescendientes 5%)	394,141,820.00	0.00	0.00	394,141,820.00	34,266,750.00	67,217,150.00	326,924,670.00
0300 - 1101021020204 - 10	Degüello Ganado Mayor Destinación Específica (Fondo de Apoyo al Indígena 5%)	394,141,820.00	0.00	0.00	394,141,820.00	34,266,750.00	67,217,150.00	326,924,670.00
0300 - 1101021020206 - 10	Degüello Ganado Mayor D.Especifica (Proyectos Agroindustriales y Agropecuarios 7%)	551,798,549.00	0.00	0.00	551,798,549.00	47,973,450.00	94,104,010.00	457,694,539.00
0300 - 110102104	Impuesto al consumo de licores, vinos, aperitivos y similares	35,652,058,257.00	0.00	0.00	35,652,058,257.00	3,711,334,430.00	6,259,918,950.00	29,392,139,307.00
0300 - 11010210401	Impuesto al consumo de licores	35,652,058,257.00	0.00	0.00	35,652,058,257.00	3,711,334,430.00	6,259,918,950.00	29,392,139,307.00
0300 - 1101021040101	Impuesto al consumo de licores - Nacionales	24,966,424,529.00	0.00	0.00	24,966,424,529.00	3,191,807,430.00	4,702,360,950.00	20,264,063,579.00
0300 - 110102104010101	Impoconsumo Licores Nacionales 60% ICLD Ley 1816	22,934,041,728.00	0.00	0.00	22,934,041,728.00	3,039,816,600.00	4,478,439,000.00	18,455,602,728.00
0300 - 11010210401010101 - 20	Impoconsumo Licores Nacionales Libre Destinación 99%	22,704,701,311.00	0.00	0.00	22,704,701,311.00	3,009,418,434.00	4,433,654,610.00	18,271,046,701.00
0300 - 11010210401010102	Impoconsumo Licores Nacionales Destinación Específica	229,340,417.00	0.00	0.00	229,340,417.00	30,398,166.00	44,784,390.00	184,556,027.00
0300 - 1101021040101010201 - 111	Impoconsumo Licores Nacionales D.Especifica (Recursos Hídricos Ley 99/1993 1%)	229,340,417.00	0.00	0.00	229,340,417.00	30,398,166.00	44,784,390.00	184,556,027.00
0300 - 110102104010102	Impoconsumo Licores Nacionales 3% DEPORTE Ley 1816	2,032,382,801.00	0.00	0.00	2,032,382,801.00	151,990,830.00	223,921,950.00	1,808,460,851.00
0300 - 11010210401010201 - 101	Licores, Vinos, Aperitivos y Similares Nacionales - con Destino al Deporte	2,032,382,801.00	0.00	0.00	2,032,382,801.00	151,990,830.00	223,921,950.00	1,808,460,851.00
0300 - 1101021040102	Impuesto al consumo de licores - Extranjeros	10,685,633,728.00	0.00	0.00	10,685,633,728.00	519,527,000.00	1,557,558,000.00	9,128,075,728.00
0300 - 110102104010201	Impoconsumo Licores Extrajeros 60% ICLD Ley 1816	10,223,904,516.00	0.00	0.00	10,223,904,516.00	494,215,000.00	1,481,165,000.00	8,742,739,516.00
0300 - 11010210401020101 - 20	Impoconsumo Licores Extranjeros Libre Destinacion (99%)	10,121,665,471.00	0.00	0.00	10,121,665,471.00	489,272,850.00	1,466,353,350.00	8,655,312,121.00
0300 - 11010210401020102 - 111	Impoconsumo Licores Extranjeros (Recursos Hídricos Ley 99/1993 1%)	102,239,045.00	0.00	0.00	102,239,045.00	4,942,150.00	14,811,650.00	87,427,395.00
0300 - 110102104010202 - 209	Impoconsumo Licores Extrajeros 3% DEPORTE Ley 1816	461,729,212.00	0.00	0.00	461,729,212.00	25,312,000.00	76,393,000.00	385,336,212.00


<div>  <div> DEPARTAMENTO DE CORDOBA </div> </div> <div> GOVERNACION DE CORDOBA INFORME MENSUAL DE EJECUCION DE INGRESOS </div> <div> <div>Hoja No.3</div> <div>Desde: 01/02/2023 Hasta: 28/02/2023</div> <div>Vigencia Fiscal: 2023</div> </div>								
Unidad Ejecutora: 0300 - GOVERNACION DE CORDOBA								
IDENTIFICACION PRESUPUESTAL	DESCRIPCION	PRESUPUESTO INICIAL	MODIFICACIONES		PRESUPUESTO DEFINITIVO	RECAUDO MES	RECAUDO ACUMULADO	SALDO
			Adiciones	Reducciones				
0300 - 110102105	Impuesto al consumo de cervezas, sifones, refajos y mezclas	83,864,461,134.00	0.00	0.00	83,864,461,134.00	8,160,426,000.00	16,359,855,000.00	67,504,606,134.00
0300 - 11010210501	Impuesto al consumo de cervezas, sifones, refajos y mezclas - Nacionales	83,027,901,263.00	0.00	0.00	83,027,901,263.00	8,091,689,000.00	16,020,509,000.00	67,007,392,263.00
0300 - 1101021050101	Impuesto al consumo de cervezas, sifones, refajos y mezclas - Nacionales Libre Destinacion	83,027,901,263.00	0.00	0.00	83,027,901,263.00	8,091,689,000.00	16,020,509,000.00	67,007,392,263.00
0300 - 110102105010101 - 20	Impoconsumo Cerveza Nacional Libre destinacion (98.5%)	81,782,482,744.00	0.00	0.00	81,782,482,744.00	7,970,313,665.00	15,780,201,365.00	66,002,281,379.00
0300 - 110102105010102 - 111	Impoconsumo Cerveza Nacional DE(Recursos Hidricos Ley 99/1993 1%)	830,279,013.00	0.00	0.00	830,279,013.00	80,916,890.00	160,205,090.00	670,073,923.00
0300 - 110102105010103 - 325	Impoconsumo Cerveza Nacional DE(0.5% fondo de movilidad)	415,139,506.00	0.00	0.00	415,139,506.00	40,458,445.00	80,102,545.00	335,036,961.00
0300 - 11010210502	Impuesto al consumo de cervezas, sifones, refajos y mezclas - Extranjeras	836,559,871.00	0.00	0.00	836,559,871.00	68,737,000.00	339,346,000.00	497,213,871.00
0300 - 1101021050201	Impoconsumo Cerveza Extranjera Libre Destinacion	836,559,871.00	0.00	0.00	836,559,871.00	68,737,000.00	339,346,000.00	497,213,871.00
0300 - 110102105020101 - 20	Impoconsumo Cerveza Extranjera Libre destinacion (99%)	828,194,272.00	0.00	0.00	828,194,272.00	68,049,630.00	335,952,540.00	492,241,732.00
0300 - 110102105020102 - 111	Impoconsumo Cerveza Extranjera DE(Recursos Hidricos Ley 99/1993 1%)	8,365,599.00	0.00	0.00	8,365,599.00	687,370.00	3,393,460.00	4,972,139.00
0300 - 110102106	Impuesto al consumo de cigarrillos y tabaco	1,484,103,332.00	0.00	0.00	1,484,103,332.00	1,226,900,189.00	2,131,494,072.00	-647,390,740.00
0300 - 11010210601	Componente especifico del impuesto al consumo de cigarrillos y tabaco	1,484,103,332.00	0.00	0.00	1,484,103,332.00	1,226,900,189.00	2,131,494,072.00	-647,390,740.00
0300 - 1101021060102	Componente especifico del impuesto al consumo de cigarrillos y tabaco - Extranjeros	1,484,103,332.00	0.00	0.00	1,484,103,332.00	1,226,900,189.00	2,131,494,072.00	-647,390,740.00
0300 - 110102106010201 - 20	Impoconsumo Cigarrillos y Tabaco Extranjeros de Libre Destinacion (99%)	1,243,496,775.00	0.00	0.00	1,243,496,775.00	1,020,290,197.00	1,772,550,471.00	-529,053,696.00
0300 - 110102106010202 - 111	Impoconsumo Cigarrillos y Tabaco Extranjeros (Recursos Hidricos Ley 99/1993 1%)	12,560,573.00	0.00	0.00	12,560,573.00	10,305,962.00	17,904,550.00	-5,343,977.00
0300 - 110102106010203	IMPUESTO CON DESTINO AL DEPORTE LEY 1819 DE 2016	228,045,984.00	0.00	0.00	228,045,984.00	196,304,030.00	341,039,051.00	-112,993,067.00
0300 - 11010210601020301 - 108	Impuesto con Destino al Deporte Ley 1819 de 2016 de Productos Extranjeros	228,045,984.00	0.00	0.00	228,045,984.00	196,304,030.00	341,039,051.00	-112,993,067.00
0300 - 110102109	Sobretasa a la gasolina	18,651,264,263.00	0.00	0.00	18,651,264,263.00	1,871,058,000.00	3,632,322,000.00	15,018,942,263.00
0300 - 11010210901 - 20	Sobretasa a la Gasolina Libre Destinación (92%)	17,159,163,122.00	0.00	0.00	17,159,163,122.00	1,721,373,360.00	3,341,736,240.00	13,817,426,882.00
0300 - 11010210902	SOBRETASA A LA GASOLINA DESTINACION ESPECIFICA	1,492,101,141.00	0.00	0.00	1,492,101,141.00	149,684,640.00	290,585,760.00	1,201,515,381.00
0300 - 1101021090201 - 52	Sobretasa a la Gasolina Destinación Específica (Mintransporte 5%)	932,563,213.00	0.00	0.00	932,563,213.00	93,552,900.00	181,616,100.00	750,947,113.00
0300 - 1101021090202 - 111	Sobretasa a la Gasolina Destinación Específica (Recursos Hidricos Ley 99/1993 1%)	186,512,643.00	0.00	0.00	186,512,643.00	18,710,580.00	36,323,220.00	150,189,423.00
0300 - 1101021090203 - 326	Sobretasa a la Gasolina Destinación Específica (2% fondo de movilidad)	373,025,285.00	0.00	0.00	373,025,285.00	37,421,160.00	72,646,440.00	300,378,845.00


<div>  <div> DEPARTAMENTO DE CORDOBA </div> </div> <div> GOBERNACION DE CORDOBA  INFORME MENSUAL DE EJECUCION DE INGRESOS </div> <div> <div>Hoja No.4</div> <div>Desde: 01/02/2023 Hasta: 28/02/2023</div> <div>Vigencia Fiscal: 2023</div> </div>								
Unidad Ejecutora: 0300 - GOBERNACION DE CORDOBA								
IDENTIFICACION PRESUPUESTAL	DESCRIPCION	PRESUPUESTO INICIAL	MODIFICACIONES		PRESUPUESTO DEFINITIVO	RECAUDO MES	RECAUDO ACUMULADO	SALDO
			Adiciones	Reducciones				
0300 - 110102218 - 13	Tasa pro-deporte y recreación	3,061,686,121.00	0.00	0.00	3,061,686,121.00	89,850,520.00	305,813,826.00	2,755,872,295.00
0300 - 110102300	Estampillas	14,920,541,780.00	0.00	0.00	14,920,541,780.00	740,932,389.00	1,513,575,200.00	13,406,966,580.00
0300 - 11010230001	Estampilla para el bienestar del adulto mayor	6,469,599,813.00	0.00	0.00	6,469,599,813.00	407,185,279.00	705,052,890.00	5,764,546,923.00
0300 - 1101023000101 - 08	Estampilla Bienestar Adulto Mayor (Financiacion Centros de Vida - 70% del 80%)	3,622,975,895.00	0.00	0.00	3,622,975,895.00	228,023,756.00	394,829,618.00	3,228,146,277.00
0300 - 1101023000102 - 08	Estampilla Bienestar Adulto Mayor (Dotacion y Func. Centros Bienestar del Anciano -30% del 80%)	1,552,703,955.00	0.00	0.00	1,552,703,955.00	97,724,467.00	169,212,694.00	1,383,491,261.00
0300 - 1101023000103 - 08	Estampilla Bienestar Adulto Mayor (Pasivo Pensional - 20%)	1,293,919,963.00	0.00	0.00	1,293,919,963.00	81,437,056.00	141,010,578.00	1,152,909,385.00
0300 - 11010230002	Estampilla pro desarrollo departamental	3,602,582,544.00	0.00	0.00	3,602,582,544.00	72,429,780.00	245,136,575.00	3,357,445,969.00
0300 - 1101023000201 - 04	Estampilla Prodesarrollo (Infraestructura Educativa, Sanitaria y Deportiva) - 80%	2,882,066,035.00	0.00	0.00	2,882,066,035.00	57,943,824.00	196,109,260.00	2,685,956,775.00
0300 - 1101023000202 - 04	Estampilla Pro Desarrollo (Pasivo Pensional - 20%)	720,516,509.00	0.00	0.00	720,516,509.00	14,485,956.00	49,027,315.00	671,489,194.00
0300 - 11010230005	Estampilla pro electrificación rural	561,883,267.00	0.00	0.00	561,883,267.00	82,488,300.00	150,933,000.00	410,950,267.00
0300 - 1101023000501 - 05	Estampilla Pro Electrificacion Rural (Electrificación Rural - 80%)	449,506,614.00	0.00	0.00	449,506,614.00	65,990,640.00	120,746,400.00	328,760,214.00
0300 - 1101023000502 - 05	Estampilla Pro Electrificacion Rural (Pasivo Pensional - 20%)	112,376,653.00	0.00	0.00	112,376,653.00	16,497,660.00	30,186,600.00	82,190,053.00
0300 - 11010230015	Estampilla pro desarrollo de la Universidad de Córdoba	2,810,449,786.00	0.00	0.00	2,810,449,786.00	72,429,780.00	225,633,327.00	2,584,816,459.00
0300 - 1101023001501 - 09	Estampilla Pro Universidades Públicas (Universidad de Córdoba)	2,810,449,786.00	0.00	0.00	2,810,449,786.00	72,429,780.00	225,633,327.00	2,584,816,459.00
0300 - 11010230055	Estampilla pro cultura	1,476,026,370.00	0.00	0.00	1,476,026,370.00	106,399,250.00	186,819,408.00	1,289,206,962.00
0300 - 1101023005501 - 12	Estampilla Pro Cultura (Proyectos de Cultura - 60%)	885,615,822.00	0.00	0.00	885,615,822.00	63,839,550.00	112,091,645.00	773,524,177.00
0300 - 1101023005502 - 12	Estampilla Pro Cultura (Seguridad Social del Creador y Gestor Cultural - 10%)	147,602,637.00	0.00	0.00	147,602,637.00	10,639,925.00	18,681,940.00	128,920,697.00
0300 - 1101023005503 - 12	Estampilla Pro Cultura (Bibliotecas Públicas Ley 1379/2010 - 10%)	147,602,637.00	0.00	0.00	147,602,637.00	10,639,925.00	18,681,941.00	128,920,696.00
0300 - 1101023005504 - 12	Estampilla Pro Cultura (Pasivo Pensional - 20%)	295,205,274.00	0.00	0.00	295,205,274.00	21,279,850.00	37,363,882.00	257,841,392.00
0300 - 1102	Ingresos no tributarios	37,552,753,085.00	1,447,148,454.00	0.00	38,999,901,539.00	3,479,994,021.28	5,311,884,308.07	33,688,017,230.93
0300 - 110201	Contribuciones	3,329,525,257.00	0.00	0.00	3,329,525,257.00	182,494,248.10	241,825,221.89	3,087,700,035.11
0300 - 110201003	Contribuciones especiales	1,130,807,592.00	0.00	0.00	1,130,807,592.00	0.00	0.00	1,130,807,592.00
0300 - 11020100301 - 17	Cuota de fiscalización y auditaje	1,130,807,592.00	0.00	0.00	1,130,807,592.00	0.00	0.00	1,130,807,592.00
0300 - 110201005	Contribuciones diversas	2,198,717,665.00	0.00	0.00	2,198,717,665.00	182,494,248.10	241,825,221.89	1,956,892,443.11
0300 - 11020100559	Contribución especial sobre contratos de obras públicas	2,198,717,665.00	0.00	0.00	2,198,717,665.00	182,494,248.10	241,825,221.89	1,956,892,443.11
0300 - 1102010055901 - 42	Contribucion sobre Contratos de Obras Publicas (5% -Ley 1106/2006 art. 6°)	2,198,717,665.00	0.00	0.00	2,198,717,665.00	182,494,248.10	241,825,221.89	1,956,892,443.11


<div>  <div> DEPARTAMENTO DE CÓRDOBA </div> </div> <div> <div>GOBERNACION DE CORDOBA</div> <div>INFORME MENSUAL DE EJECUCION DE INGRESOS</div> </div> <div> <div>Hoja No.5</div> <div>Desde: 01/02/2023 Hasta: 28/02/2023</div> <div>Vigencia Fiscal: 2023</div> </div>								
Unidad Ejecutora: 0300 - GOBERNACION DE CORDOBA								
IDENTIFICACION PRESUPUESTAL	DESCRIPCION	PRESUPUESTO INICIAL	MODIFICACIONES		PRESUPUESTO DEFINITIVO	RECAUDO MES	RECAUDO ACUMULADO	SALDO
			Adiciones	Reducciones				
0300 - 110203	Multas, sanciones e intereses de mora	411,319,759.00	0.00	0.00	411,319,759.00	34,703,990.18	64,080,210.18	347,239,548.82
0300 - 110203001	Multas y sanciones	411,319,759.00	0.00	0.00	411,319,759.00	34,703,990.18	64,080,210.18	347,239,548.82
0300 - 11020300109 - 118	Multas de tránsito y transporte	411,319,759.00	0.00	0.00	411,319,759.00	34,703,990.18	64,080,210.18	347,239,548.82
0300 - 110206	Transferencias corrientes	32,998,282,686.00	1,447,148,454.00	0.00	34,445,431,140.00	3,253,691,755.00	4,064,755,069.00	30,380,676,071.00
0300 - 110206001	Sistema General de Participaciones	24,668,371,159.00	1,447,148,454.00	0.00	26,115,519,613.00	2,401,820,968.00	2,401,820,968.00	23,713,698,645.00
0300 - 11020600105	Agua potable y saneamiento básico	24,668,371,159.00	1,447,148,454.00	0.00	26,115,519,613.00	2,401,820,968.00	2,401,820,968.00	23,713,698,645.00
0300 - 1102060010501 - 206	Participación Agua Potable y Saneamiento Basico - Recursos SGP - CSF	14,199,451,159.00	1,447,148,454.00	0.00	15,646,599,613.00	1,529,410,968.00	1,529,410,968.00	14,117,188,645.00
0300 - 1102060010502 - 34	Participación Agua Potable y Saneamiento Basico - Recursos SGP - SSF	10,468,920,000.00	0.00	0.00	10,468,920,000.00	872,410,000.00	872,410,000.00	9,596,510,000.00
0300 - 110206003	Participaciones distintas del SGP	8,329,911,527.00	0.00	0.00	8,329,911,527.00	851,870,787.00	1,662,934,101.00	6,666,977,426.00
0300 - 11020600301	Participación en impuestos	8,329,911,527.00	0.00	0.00	8,329,911,527.00	851,870,787.00	1,662,934,101.00	6,666,977,426.00
0300 - 1102060030110	Participación de la sobretasa al ACPM	8,029,911,527.00	0.00	0.00	8,029,911,527.00	851,870,787.00	1,662,934,101.00	6,366,977,426.00
0300 - 110206003011001 - 23	Sobretasa al A.C.P.M	8,029,911,527.00	0.00	0.00	8,029,911,527.00	851,870,787.00	1,662,934,101.00	6,366,977,426.00
0300 - 1102060030111	Participación del impuesto nacional al consumo del servicio de telefonía móvil	300,000,000.00	0.00	0.00	300,000,000.00	0.00	0.00	300,000,000.00
0300 - 110206003011101 - 24	Impuesto al Consumo a la Telefonía Celular Con Destino a la Cultura	300,000,000.00	0.00	0.00	300,000,000.00	0.00	0.00	300,000,000.00
0300 - 110207	Participación y derechos por monopolio	813,625,383.00	0.00	0.00	813,625,383.00	9,104,028.00	941,223,807.00	-127,598,424.00
0300 - 110207001	Derechos por la explotación juegos de suerte y azar	99,244,740.00	0.00	0.00	99,244,740.00	9,104,028.00	20,041,937.00	79,202,803.00
0300 - 11020700104	Derechos por la explotación juegos de suerte y azar de apuestas permanentes o chance	99,244,740.00	0.00	0.00	99,244,740.00	9,104,028.00	20,041,937.00	79,202,803.00
0300 - 1102070010403	Cuota de Administración de Apuestas Permanentes o Chance (1%)	99,244,740.00	0.00	0.00	99,244,740.00	9,104,028.00	20,041,937.00	79,202,803.00
0300 - 110207001040301 - 20	Cuota de Administración de Apuestas Permanentes o Chance (99%)	98,252,293.00	0.00	0.00	98,252,293.00	9,012,937.72	19,841,467.63	78,410,825.37
0300 - 110207001040302 - 111	Cuota de Administración de Apuestas Permanentes o Chance (Recursos Hidricos Ley 99/1993 - 1%)	992,447.00	0.00	0.00	992,447.00	91,090.28	200,469.37	791,977.63
0300 - 110207002	Participación y derechos de explotación del ejercicio del monopolio de licores destilados y alcohole	714,380,643.00	0.00	0.00	714,380,643.00	0.00	921,181,870.00	-206,801,227.00
0300 - 11020700201	Participación y derechos de explotación del ejercicio del monopolio de licores destilados	714,380,643.00	0.00	0.00	714,380,643.00	0.00	921,181,870.00	-206,801,227.00
0300 - 1102070020102	Derechos de monopolio por la introducción de licores destilados	714,380,643.00	0.00	0.00	714,380,643.00	0.00	921,181,870.00	-206,801,227.00


<div>  <div> DEPARTAMENTO DE CÓRDOBA </div> </div> <div> GOBERNACION DE CORDOBA INFORME MENSUAL DE EJECUCION DE INGRESOS </div> <div> <div>Hoja No.6</div> <div>Desde: 01/02/2023 Hasta: 28/02/2023</div> <div>Vigencia Fiscal: 2023</div> </div>								
Unidad Ejecutora: 0300 - GOBERNACION DE CORDOBA								
IDENTIFICACION PRESUPUESTAL	DESCRIPCION	PRESUPUESTO INICIAL	MODIFICACIONES		PRESUPUESTO DEFINITIVO	RECAUDO MES	RECAUDO ACUMULADO	SALDO
			Adiciones	Reducciones				
0300 - 110207002010201	Derechos de monopolio por la introducción de licores destilados de producción nacional	714,380,643.00	0.00	0.00	714,380,643.00	0.00	921,181,870.00	-206,801,227.00
0300 - 11020700201020101	Derechos de monopolio por la introducción de licores destilados de producción nacional 46% - ICLD	670,643,053.00	0.00	0.00	670,643,053.00	0.00	864,782,980.00	-194,139,927.00
0300 - 1102070020102010101 - 20	Derechos de monopolio por la introducción de licores destilados de producción nacional ICLD	659,242,121.00	0.00	0.00	659,242,121.00	0.00	850,081,669.00	-190,839,548.00
0300 - 1102070020102010102 - 111	Derechos de monopolio por la introducción de licores destilados de producción nacional Recurso Hidri	6,706,431.00	0.00	0.00	6,706,431.00	0.00	8,647,831.00	-1,941,400.00
0300 - 1102070020102010103 - 07	Derechos de monopolio por la introducción de licores destilados de producción nacional Reinsercion 0	4,694,501.00	0.00	0.00	4,694,501.00	0.00	6,053,480.00	-1,358,979.00
0300 - 11020700201020103	Derechos de monopolio por la introducción de licores destilados de producción nacional 3% Deporte	43,737,590.00	0.00	0.00	43,737,590.00	0.00	56,398,890.00	-12,661,300.00
0300 - 1102070020102010301 - 110	Derechos de monopolio por la introducción de licores destilados de producción nacional 3% Deporte	43,737,590.00	0.00	0.00	43,737,590.00	0.00	56,398,890.00	-12,661,300.00
0300 - 12	Recursos de capital	81,823,276,665.00	37,000,000,000.00	0.00	118,823,276,665.00	6,519,039.00	12,235,947.00	118,811,040,718.00
0300 - 1207	Recursos de crédito interno	0.00	37,000,000,000.00	0.00	37,000,000,000.00	0.00	0.00	37,000,000,000.00
0300 - 120701	Recursos de contratos de empréstitos internos	0.00	37,000,000,000.00	0.00	37,000,000,000.00	0.00	0.00	37,000,000,000.00
0300 - 120701001 - 187	Banca comercial	0.00	20,000,000,000.00	0.00	20,000,000,000.00	0.00	0.00	20,000,000,000.00
0300 - 120701001 - 188	Banca comercial	0.00	17,000,000,000.00	0.00	17,000,000,000.00	0.00	0.00	17,000,000,000.00
0300 - 1208	Transferencias de capital	22,823,276,665.00	0.00	0.00	22,823,276,665.00	6,519,039.00	12,235,947.00	22,811,040,718.00
0300 - 120801	Donaciones	953,249,262.00	0.00	0.00	953,249,262.00	0.00	0.00	953,249,262.00
0300 - 120801003	Del sector privado	953,249,262.00	0.00	0.00	953,249,262.00	0.00	0.00	953,249,262.00
0300 - 12080100302	Condicionadas a la adquisición de un activo	953,249,262.00	0.00	0.00	953,249,262.00	0.00	0.00	953,249,262.00
0300 - 1208010030201 - 305	Aportes Apuestas de Córdoba - SSF	953,249,262.00	0.00	0.00	953,249,262.00	0.00	0.00	953,249,262.00
0300 - 120804	Premios no reclamados	69,160,760.00	0.00	0.00	69,160,760.00	6,519,039.00	12,235,947.00	56,924,813.00
0300 - 120804003	Premios de apuestas permanentes o chance	69,160,760.00	0.00	0.00	69,160,760.00	6,519,039.00	12,235,947.00	56,924,813.00
0300 - 12080400301 - 165	Premios Cáducos (Control al juego Ilegal (25%))	69,160,760.00	0.00	0.00	69,160,760.00	6,519,039.00	12,235,947.00	56,924,813.00
0300 - 120806	De otras entidades del gobierno general	21,800,866,643.00	0.00	0.00	21,800,866,643.00	0.00	0.00	21,800,866,643.00
0300 - 120806002 - 221	Condicionadas a la adquisición de un activo	21,800,866,643.00	0.00	0.00	21,800,866,643.00	0.00	0.00	21,800,866,643.00
0300 - 1210	Recursos del balance	14,000,000,000.00	0.00	0.00	14,000,000,000.00	0.00	0.00	14,000,000,000.00
0300 - 121001 - 21	Cancelación Reservas	0.00	0.00	0.00	0.00	0.00	0.00	0.00


<div><div>DEPARTAMENTO DE CORDOBA</div></div> <div>GOBERNACION DE CORDOBA</div> <div>INFORME MENSUAL DE EJECUCION DE INGRESOS</div> <div>Hoja No.7</div> <div>Desde: 01/02/2023 Hasta: 28/02/2023</div> <div>Vigencia Fiscal: 2023</div>								
Unidad Ejecutora: 0300 - GOBERNACION DE CORDOBA								
IDENTIFICACION PRESUPUESTAL	DESCRIPCION	PRESUPUESTO INICIAL	MODIFICACIONES		PRESUPUESTO DEFINITIVO	RECAUDO MES	RECAUDO ACUMULADO	SALDO
			Adiciones	Reducciones				
0300 - 121001 - 23	Cancelación Reservas	0.00	0.00	0.00	0.00	0.00	0.00	0.00
0300 - 121002	Superávit Fiscal	14,000,000,000.00	0.00	0.00	14,000,000,000.00	0.00	0.00	14,000,000,000.00
0300 - 121002001	Superavit Fiscal Provenientes de Libre Destinacion	0.00	0.00	0.00	0.00	0.00	0.00	0.00
0300 - 12100200101 - 21	Superavit Fiscal Provenientes de Libre Destinacion	0.00	0.00	0.00	0.00	0.00	0.00	0.00
0300 - 12100200102 - 21	Superavit Fiscal Provenientes de Libre Destinacion Destinados a Ley 550	0.00	0.00	0.00	0.00	0.00	0.00	0.00
0300 - 121002002	Superavit Fiscal Provenientes de SGP	0.00	0.00	0.00	0.00	0.00	0.00	0.00
0300 - 12100200201 - 206	Superavit Fiscal Provenientes de SGP APSB	0.00	0.00	0.00	0.00	0.00	0.00	0.00
0300 - 121002003 - 08	Superavit Fiscal Provenientes Recursos de D.E. diferentes del SGP	0.00	0.00	0.00	0.00	0.00	0.00	0.00
0300 - 121002003 - 10	Superavit Fiscal Provenientes Recursos de D.E. diferentes del SGP	0.00	0.00	0.00	0.00	0.00	0.00	0.00
0300 - 121002003 - 109	Superavit Fiscal Provenientes Recursos de D.E. diferentes del SGP	14,000,000,000.00	0.00	0.00	14,000,000,000.00	0.00	0.00	14,000,000,000.00
0300 - 121002003 - 23	Superavit Fiscal Provenientes Recursos de D.E. diferentes del SGP	0.00	0.00	0.00	0.00	0.00	0.00	0.00
0300 - 121002003 - 325	Superavit Fiscal Provenientes Recursos de D.E. diferentes del SGP	0.00	0.00	0.00	0.00	0.00	0.00	0.00
0300 - 121002003 - 326	Superavit Fiscal Provenientes Recursos de D.E. diferentes del SGP	0.00	0.00	0.00	0.00	0.00	0.00	0.00
0300 - 1212	Retiros FONPET	45,000,000,000.00	0.00	0.00	45,000,000,000.00	0.00	0.00	45,000,000,000.00
0300 - 121201	Para el pago de bonos pensionales o cuotas partes de bonos pensionales	21,000,000,000.00	0.00	0.00	21,000,000,000.00	0.00	0.00	21,000,000,000.00
0300 - 121201001 - 02	Para el pago de bonos y cuotas partes de bonos pensionales A y B	21,000,000,000.00	0.00	0.00	21,000,000,000.00	0.00	0.00	21,000,000,000.00
0300 - 121209	Para el pago de obligaciones pensionales corrientes	24,000,000,000.00	0.00	0.00	24,000,000,000.00	0.00	0.00	24,000,000,000.00
0300 - 121209001 - 109	Recursos FONPET- Pago de Mesadas Pensionales Gobierno y Educación Gobierno	24,000,000,000.00	0.00	0.00	24,000,000,000.00	0.00	0.00	24,000,000,000.00
Total Unidad		324,664,585,992.00	38,447,148,454.00	0.00	363,111,734,446.00	24,748,351,136.28	46,453,005,221.07	316,658,729,224.93

<div>  <div> <b>GOBERNACION DE CORDOBA</b>  <b>INFORME MENSUAL DE EJECUCION DE INGRESOS</b> </div> </div> <div> <div> Hoja No.8  Desde: 01/02/2023 Hasta: 28/02/2023  Vigencia Fiscal: 2023 </div> </div>								
<div> <b>Unidad Ejecutora:</b> <u>0400 - EDUCACIÓN</u> </div>								
IDENTIFICACION PRESUPUESTAL	DESCRIPCION	PRESUPUESTO INICIAL	MODIFICACIONES		PRESUPUESTO DEFINITIVO	RECAUDO MES	RECAUDO ACUMULADO	SALDO
			Adiciones	Reducciones				
0400 - 1	Ingresos	993,525,056,053.00	11,384,824,266.00	29,983,850,506.00	974,926,029,813.00	61,195,111,280.00	155,185,024,396.00	819,741,005,417.00
0400 - 11	Ingresos Corrientes	952,327,753,376.00	2,139,714,266.00	29,983,850,506.00	924,483,617,136.00	61,195,111,280.00	155,185,024,396.00	769,298,592,740.00
0400 - 1101	Ingresos tributarios	0.00	0.00	0.00	0.00	0.00	0.00	0.00
0400 - 110102	Impuestos indirectos	0.00	0.00	0.00	0.00	0.00	0.00	0.00
0400 - 110102100	Impuesto de Registro	0.00	0.00	0.00	0.00	0.00	0.00	0.00
0400 - 11010210002	Impuesto de Registro - Oficinas de Instrumentos Públicos	0.00	0.00	0.00	0.00	0.00	0.00	0.00
0400 - 1101021000202	IMPUESTO DE REGISTRO - Destinacion Especifica	0.00	0.00	0.00	0.00	0.00	0.00	0.00
0400 - 110102100020201 - 01	Impuesto de Registro (FONPET - 20% )	0.00	0.00	0.00	0.00	0.00	0.00	0.00
0400 - 1102	Ingresos no tributarios	952,327,753,376.00	2,139,714,266.00	29,983,850,506.00	924,483,617,136.00	61,195,111,280.00	155,185,024,396.00	769,298,592,740.00
0400 - 110206	Transferencias corrientes	952,123,644,621.00	2,139,714,266.00	29,983,850,506.00	924,279,508,381.00	61,195,111,280.00	154,921,829,576.00	769,357,678,805.00
0400 - 110206001	Sistema General de Participaciones	914,050,437,038.00	0.00	29,983,850,506.00	884,066,586,532.00	61,195,111,280.00	146,879,245,206.00	737,187,341,326.00
0400 - 11020600101	Participación para educación	914,050,437,038.00	0.00	29,983,850,506.00	884,066,586,532.00	61,195,111,280.00	146,879,245,206.00	737,187,341,326.00
0400 - 1102060010101	Prestación de servicio educativo	907,767,483,520.00	0.00	29,153,396,607.00	878,614,086,913.00	60,589,607,123.00	145,794,095,804.00	732,819,991,109.00
0400 - 110206001010101 - 25	S.G.P Educación - Prestacion de Servicios	668,662,255,150.00	0.00	29,047,870,595.00	639,614,384,555.00	60,589,607,123.00	145,794,095,804.00	493,820,288,751.00
0400 - 110206001010102 - 25	S.G.P Educación - Conectividad	2,836,720,686.00	0.00	105,526,012.00	2,731,194,674.00	0.00	0.00	2,731,194,674.00
0400 - 110206001010103 - 25	S.G.P Complemento	236,268,507,684.00	0.00	0.00	236,268,507,684.00	0.00	0.00	236,268,507,684.00
0400 - 1102060010102	Cancelación de prestaciones sociales del magisterio	6,282,953,518.00	0.00	830,453,899.00	5,452,499,619.00	605,504,157.00	1,085,149,402.00	4,367,350,217.00
0400 - 110206001010201 - 27	Mesadas Pensionales Sector Educación - SGP	6,282,953,518.00	0.00	830,453,899.00	5,452,499,619.00	605,504,157.00	1,085,149,402.00	4,367,350,217.00
0400 - 110206006	Transferencias de otras entidades del gobierno general	38,073,207,583.00	2,139,714,266.00	0.00	40,212,921,849.00	0.00	8,042,584,370.00	32,170,337,479.00
0400 - 11020600601 - 304	Aportes Nación	38,073,207,583.00	2,139,714,266.00	0.00	40,212,921,849.00	0.00	8,042,584,370.00	32,170,337,479.00
0400 - 110207	Participación y derechos por monopolio	204,108,755.00	0.00	0.00	204,108,755.00	0.00	263,194,820.00	-59,086,065.00
0400 - 110207002	Participación y derechos de explotación del ejercicio del monopolio de licores destilados y alcohole	204,108,755.00	0.00	0.00	204,108,755.00	0.00	263,194,820.00	-59,086,065.00
0400 - 11020700201	Participación y derechos de explotación del ejercicio del monopolio de licores destilados	204,108,755.00	0.00	0.00	204,108,755.00	0.00	263,194,820.00	-59,086,065.00
0400 - 1102070020102	Derechos de monopolio por la introducción de licores destilados	204,108,755.00	0.00	0.00	204,108,755.00	0.00	263,194,820.00	-59,086,065.00
0400 - 110207002010201	Derechos de monopolio por la introducción de licores destilados de producción nacional	204,108,755.00	0.00	0.00	204,108,755.00	0.00	263,194,820.00	-59,086,065.00
0400 - 11020700201020102	Derechos de monopolio por la introducción de licores destilados de producción nacional 14% Preferent	204,108,755.00	0.00	0.00	204,108,755.00	0.00	263,194,820.00	-59,086,065.00

<div><div>DEPARTAMENTO DE CÓRDOBA</div></div> <div>GOBERNACION DE CORDOBA</div> <div>INFORME MENSUAL DE EJECUCION DE INGRESOS</div> <div>Hoja No.9</div> <div>Desde: 01/02/2023 Hasta: 28/02/2023</div> <div>Vigencia Fiscal: 2023</div>								
Unidad Ejecutora: 0400 - EDUCACIÓN								
IDENTIFICACION PRESUPUESTAL	DESCRIPCION	PRESUPUESTO INICIAL	MODIFICACIONES		PRESUPUESTO DEFINITIVO	RECAUDO MES	RECAUDO ACUMULADO	SALDO
			Adiciones	Reducciones				
0400 - 1102070020102010201 - 102	Derechos de monopolio por la introducción de licores destilados Nacional Libre Destinación - Salud y Recursos de capital	204,108,755.00	0.00	0.00	204,108,755.00	0.00	263,194,820.00	-59,086,065.00
0400 - 12	Recursos del balance	41,197,302,677.00	9,245,110,000.00	0.00	50,442,412,677.00	0.00	0.00	50,442,412,677.00
0400 - 1210	Superávit Fiscal	1,000,000,000.00	9,245,110,000.00	0.00	10,245,110,000.00	0.00	0.00	10,245,110,000.00
0400 - 121002	Superavit Fiscal Provenientes de Libre Destinacion	1,000,000,000.00	9,245,110,000.00	0.00	10,245,110,000.00	0.00	0.00	10,245,110,000.00
0400 - 121002001	Superavit Fiscal Provenientes de Libre Destinacion	0.00	0.00	0.00	0.00	0.00	0.00	0.00
0400 - 12100200101 - 21	Superavit Fiscal Provenientes de SGP	0.00	0.00	0.00	0.00	0.00	0.00	0.00
0400 - 121002002	Superavit Fiscal Provenientes de SGP EDUCACION	1,000,000,000.00	0.00	0.00	1,000,000,000.00	0.00	0.00	1,000,000,000.00
0400 - 12100200202 - 109	Superavit Fiscal Provenientes de SGP EDUCACION	1,000,000,000.00	0.00	0.00	1,000,000,000.00	0.00	0.00	1,000,000,000.00
0400 - 12100200202 - 26	Superavit Fiscal Provenientes de SGP EDUCACION	0.00	0.00	0.00	0.00	0.00	0.00	0.00
0400 - 12100200202 - 29	Superavit Fiscal Provenientes de SGP EDUCACION	0.00	0.00	0.00	0.00	0.00	0.00	0.00
0400 - 121002003 - 160	Superavit Fiscal Provenientes Recursos de D.E. diferentes del SGP	0.00	0.00	0.00	0.00	0.00	0.00	0.00
0400 - 121002003 - 304	Superavit Fiscal Provenientes Recursos de D.E. diferentes del SGP	0.00	9,245,110,000.00	0.00	9,245,110,000.00	0.00	0.00	9,245,110,000.00
0400 - 121002003 - 50	Superavit Fiscal Provenientes Recursos de D.E. diferentes del SGP	0.00	0.00	0.00	0.00	0.00	0.00	0.00
0400 - 1212	Retiros FONPET	40,197,302,677.00	0.00	0.00	40,197,302,677.00	0.00	0.00	40,197,302,677.00
0400 - 121203	Para el pago de la deuda por docentes al Fondo de Prestaciones Sociales del Magisterio (FPSM)	40,197,302,677.00	0.00	0.00	40,197,302,677.00	0.00	0.00	40,197,302,677.00
0400 - 121203001	Para el pago del pasivo pensional corriente	40,197,302,677.00	0.00	0.00	40,197,302,677.00	0.00	0.00	40,197,302,677.00
0400 - 12120300101 - 02	Cuotas partes pensionales SSF	40,197,302,677.00	0.00	0.00	40,197,302,677.00	0.00	0.00	40,197,302,677.00
Total Unidad		993,525,056,053.00	11,384,824,266.00	29,983,850,506.00	974,926,029,813.00	61,195,111,280.00	155,185,024,396.00	819,741,005,417.00

<div>  <div> <div>GOVERNACION DE CORDOBA</div> <div>INFORME MENSUAL DE EJECUCION DE INGRESOS</div> </div> </div> <div> <div>Hoja No.10</div> <div>Desde: 01/02/2023 Hasta: 28/02/2023</div> <div>Vigencia Fiscal: 2023</div> </div>								
Unidad Ejecutora: 0500 - SALUD								
IDENTIFICACION PRESUPUESTAL	DESCRIPCION	PRESUPUESTO INICIAL	MODIFICACIONES		PRESUPUESTO DEFINITIVO	RECAUDO MES	RECAUDO ACUMULADO	SALDO
			Adiciones	Reducciones				
0500 - 1	Ingresos	106,086,120,839.00	21,773,097,271.00	0.00	127,859,218,110.00	8,144,901,754.76	16,668,154,204.18	111,191,063,905.82
0500 - 11	Ingresos Corrientes	99,833,268,924.00	2,144,449,924.00	0.00	101,977,718,848.00	8,055,260,220.76	16,523,209,705.18	85,454,509,142.82
0500 - 1101	Ingresos tributarios	53,628,676,834.00	0.00	0.00	53,628,676,834.00	4,237,508,835.76	9,725,660,406.18	43,903,016,427.82
0500 - 110101	Impuestos directos	103,766,190.00	0.00	0.00	103,766,190.00	11,891,316.00	14,529,009.00	89,237,181.00
0500 - 110101101	Impuesto a ganadores de sorteos ordinarios y extraordinarios	103,766,190.00	0.00	0.00	103,766,190.00	11,891,316.00	14,529,009.00	89,237,181.00
0500 - 11010110101 - 164	Impuesto a Ganadores de Sorteos Ordinarios y Extraordinarios (25% Funcionamiento) CSF	25,941,548.00	0.00	0.00	25,941,548.00	2,972,829.00	3,681,886.00	22,259,662.00
0500 - 11010110102 - 164	Impuesto a Ganadores de Sorteos Ordinarios y Extraordinarios - ADRES (68%) SSF	70,561,009.00	0.00	0.00	70,561,009.00	8,086,095.00	10,014,731.00	60,546,278.00
0500 - 11010110103 - 164	Impuesto a Ganadores de Sorteos Ordinarios y Extraordinarios - COLCIENCIA (7%) SSF	7,263,633.00	0.00	0.00	7,263,633.00	832,392.00	832,392.00	6,431,241.00
0500 - 110102	Impuestos indirectos	53,524,910,644.00	0.00	0.00	53,524,910,644.00	4,225,617,519.76	9,711,131,397.18	43,813,779,246.82
0500 - 110102101	Impuesto de loterías foráneas	969,445,813.00	0.00	0.00	969,445,813.00	101,933,696.76	274,409,050.18	695,036,762.82
0500 - 11010210101 - 164	Impuesto de Loterías Foráneas (25% Funcionamiento) CSF	242,361,453.00	0.00	0.00	242,361,453.00	44,189,886.00	112,969,485.50	129,391,967.50
0500 - 11010210102 - 164	Impuesto de Loterías ForáneasADRES (68%) SSF	659,223,153.00	0.00	0.00	659,223,153.00	55,762,635.00	157,794,051.00	501,429,102.00
0500 - 11010210103 - 164	Impuesto de Loterías Foráneas COLCIENCIA (7%) SSF	67,861,207.00	0.00	0.00	67,861,207.00	1,981,175.76	3,645,513.68	64,215,693.32
0500 - 110102103	IVA sobre licores, vinos, aperitivos y similares (régimen anterior)	58,000.00	0.00	0.00	58,000.00	0.00	0.00	58,000.00
0500 - 11010210301 - 100	IVA Licores, Vinos, Aperitivos y Similares con Destino al Aseguramiento en Salud - CSF	58,000.00	0.00	0.00	58,000.00	0.00	0.00	58,000.00
0500 - 110102104	Impuesto al consumo de licores, vinos, aperitivos y similares	18,403,033,768.00	0.00	0.00	18,403,033,768.00	2,186,734,244.00	3,703,885,811.00	14,699,147,957.00
0500 - 11010210401	Impuesto al consumo de licores	18,403,033,768.00	0.00	0.00	18,403,033,768.00	2,186,734,244.00	3,703,885,811.00	14,699,147,957.00
0500 - 1101021040101	Impuesto al consumo de licores - Nacionales	12,627,912,951.00	0.00	0.00	12,627,912,951.00	1,874,553,570.00	2,761,704,050.00	9,866,208,901.00
0500 - 110102104010103	Impoconsumo Licores Nacionales 37% SALUD Ley 1816	12,627,912,951.00	0.00	0.00	12,627,912,951.00	1,874,553,570.00	2,761,704,050.00	9,866,208,901.00
0500 - 11010210401010301 - 40	Impoconsumo Licores, Vinos, Aperitivos y Similares Nacionales - Salud	12,627,912,951.00	0.00	0.00	12,627,912,951.00	1,874,553,570.00	2,761,704,050.00	9,866,208,901.00
0500 - 1101021040102	Impuesto al consumo de licores - Extranjeros	5,775,120,817.00	0.00	0.00	5,775,120,817.00	312,180,674.00	942,181,761.00	4,832,939,056.00
0500 - 110102104010203	Impoconsumo Licores Extranjeros 37% SALUD Ley 1816	5,775,120,817.00	0.00	0.00	5,775,120,817.00	312,180,674.00	942,181,761.00	4,832,939,056.00
0500 - 11010210401020301 - 40	Impoconsumo Licores Extranjeros Extranjeros - Salud - CSF	5,382,901,966.00	0.00	0.00	5,382,901,966.00	231,349,000.00	778,460,000.00	4,604,441,966.00
0500 - 11010210401020302 - 40	Impoconsumo Licores Extranjeros Extranjeros - Salud - SSF	392,218,851.00	0.00	0.00	392,218,851.00	80,831,674.00	163,721,761.00	228,497,090.00

<div>  <div> <b>GOBERNACION DE CORDOBA</b>  <b>INFORME MENSUAL DE EJECUCION DE INGRESOS</b> </div> </div> <div> <div> Hoja No.11  Desde: 01/02/2023 Hasta: 28/02/2023  Vigencia Fiscal: 2023 </div> </div> <div> <b>Unidad Ejecutora: 0500 - SALUD</b> </div>								
IDENTIFICACION PRESUPUESTAL	DESCRIPCION	PRESUPUESTO INICIAL	MODIFICACIONES		PRESUPUESTO DEFINITIVO	RECAUDO MES	RECAUDO ACUMULADO	SALDO
			Adiciones	Reducciones				
0500 - 110102105	Impuesto al consumo de cervezas, sifones, refajos y mezclas	17,447,291,283.00	0.00	0.00	17,447,291,283.00	1,640,279,266.00	3,290,898,033.00	14,156,393,250.00
0500 - 11010210501	Impuesto al consumo de cervezas, sifones, refajos y mezclas - Nacionales	17,335,608,195.00	0.00	0.00	17,335,608,195.00	1,626,293,000.00	3,221,434,000.00	14,114,174,195.00
0500 - 1101021050102	Impuesto al consumo de cervezas, sifones, refajos y mezclas - Nacionales Cedido a Salud	17,335,608,195.00	0.00	0.00	17,335,608,195.00	1,626,293,000.00	3,221,434,000.00	14,114,174,195.00
0500 - 110102105010201 - 143	Impoconsumo Cerveza Nacional con Destino a Salud	17,335,608,195.00	0.00	0.00	17,335,608,195.00	1,626,293,000.00	3,221,434,000.00	14,114,174,195.00
0500 - 11010210502	Impuesto al consumo de cervezas, sifones, refajos y mezclas - Extranjeras	111,683,088.00	0.00	0.00	111,683,088.00	13,986,266.00	69,464,033.00	42,219,055.00
0500 - 1101021050202	Impoconsumo Cerveza Extranjera con Destino a Salud	111,683,088.00	0.00	0.00	111,683,088.00	13,986,266.00	69,464,033.00	42,219,055.00
0500 - 110102105020201 - 143	Impoconsumo Cerveza Extranjera con destino a Salud CSF	83,762,316.00	0.00	0.00	83,762,316.00	6,993,000.00	34,732,000.00	49,030,316.00
0500 - 110102105020202 - 143	Impoconsumo Cerveza Extranjera con destino al Aseguramiento Salud - SSF	27,920,772.00	0.00	0.00	27,920,772.00	6,993,266.00	34,732,033.00	-6,811,261.00
0500 - 110102106	Impuesto al consumo de cigarrillos y tabaco	16,705,081,780.00	0.00	0.00	16,705,081,780.00	296,670,313.00	2,441,938,503.00	14,263,143,277.00
0500 - 11010210601	Componente específico del impuesto al consumo de cigarrillos y tabaco	16,705,081,780.00	0.00	0.00	16,705,081,780.00	296,670,313.00	2,441,938,503.00	14,263,143,277.00
0500 - 1101021060102	Componente específico del impuesto al consumo de cigarrillos y tabaco - Extranjeros	16,705,081,780.00	0.00	0.00	16,705,081,780.00	296,670,313.00	2,441,938,503.00	14,263,143,277.00
0500 - 110102106010204	IMPUESTO AL CONSUMO CON DESTINO A SALUD	16,705,081,780.00	0.00	0.00	16,705,081,780.00	296,670,313.00	2,441,938,503.00	14,263,143,277.00
0500 - 11010210601020401 - 106	Aseguramiento - Recaudo Adicional Ley 1819 de 2016	13,182,859,377.00	0.00	0.00	13,182,859,377.00	26,988,811.00	1,613,877,927.00	11,568,981,450.00
0500 - 11010210601020402 - 104	Valor impuesto Ad-Valorem Ley 1819/2016) SSF	3,522,222,403.00	0.00	0.00	3,522,222,403.00	269,681,502.00	828,060,576.00	2,694,161,827.00
0500 - 1102	Ingresos no tributarios	46,204,592,090.00	2,144,449,924.00	0.00	48,349,042,014.00	3,817,751,385.00	6,797,549,299.00	41,551,492,715.00
0500 - 110205	Venta de bienes y servicios	457,477,194.00	0.00	0.00	457,477,194.00	48,565,880.00	85,395,062.00	372,082,132.00
0500 - 110205002	Ventas incidentales de establecimientos no de mercado	457,477,194.00	0.00	0.00	457,477,194.00	48,565,880.00	85,395,062.00	372,082,132.00
0500 - 11020500209	Servicios para la comunidad, sociales y personales	457,477,194.00	0.00	0.00	457,477,194.00	48,565,880.00	85,395,062.00	372,082,132.00
0500 - 1102050020901 - 51	Servicios de Salud y Previsión Social	162,008,407.00	0.00	0.00	162,008,407.00	11,729,000.00	21,660,000.00	140,348,407.00
0500 - 1102050020902 - 41	Venta de Medicamentos Controlados	295,468,787.00	0.00	0.00	295,468,787.00	36,836,880.00	63,735,062.00	231,733,725.00
0500 - 110206	Transferencias corrientes	34,419,192,759.00	2,144,449,924.00	0.00	36,563,642,683.00	2,607,893,279.00	2,607,893,279.00	33,955,749,404.00
0500 - 110206001	Sistema General de Participaciones	27,026,107,231.00	2,144,449,924.00	0.00	29,170,557,155.00	2,607,893,279.00	2,607,893,279.00	26,562,663,876.00
0500 - 11020600102	Participación para salud	27,026,107,231.00	2,144,449,924.00	0.00	29,170,557,155.00	2,607,893,279.00	2,607,893,279.00	26,562,663,876.00
0500 - 1102060010202 - 32	Salud pública	22,742,535,964.00	1,745,707,710.00	0.00	24,488,243,674.00	2,185,358,844.00	2,185,358,844.00	22,302,884,830.00
0500 - 1102060010204 - 33	Subsidio a la oferta	4,283,571,267.00	398,742,214.00	0.00	4,682,313,481.00	422,534,435.00	422,534,435.00	4,259,779,046.00
0500 - 110206003	Participaciones distintas del SGP	6,390,053,449.00	0.00	0.00	6,390,053,449.00	0.00	0.00	6,390,053,449.00



DEPARTAMENTO  
DE CÓRDOBA

GOVERNACION DE CORDOBA

INFORME MENSUAL DE EJECUCION DE INGRESOS

Hoja No.12

Desde: 01/02/2023 Hasta: 28/02/2023

Vigencia Fiscal: 2023

Unidad Ejecutora: 0500 - SALUD

IDENTIFICACION PRESUPUESTAL	DESCRIPCION	PRESUPUESTO INICIAL	MODIFICACIONES		PRESUPUESTO DEFINITIVO	RECAUDO MES	RECAUDO ACUMULADO	SALDO
			Adiciones	Reducciones				
0500 - 11020600301	Participación en impuestos	6,390,053,449.00	0.00	0.00	6,390,053,449.00	0.00	0.00	6,390,053,449.00
0500 - 1102060030112	Participación del IVA licores, vinos, aperitivos y similares	6,390,053,449.00	0.00	0.00	6,390,053,449.00	0.00	0.00	6,390,053,449.00
0500 - 110206003011201 - 46	IVA Licores, Vinos, Aperitivos y Similares 5% del Impoconsumo (75% con Destino al Aseguramiento en S	4,792,540,087.00	0.00	0.00	4,792,540,087.00	0.00	0.00	4,792,540,087.00
0500 - 110206003011202 - 45	IVA Licores, Vinos, Aperltivos y Similares 5% del impoconsumo (25% Con Destino al Funcionamiento en	1,597,513,362.00	0.00	0.00	1,597,513,362.00	0.00	0.00	1,597,513,362.00
0500 - 110206008	Diferentes de subvenciones	1,003,032,079.00	0.00	0.00	1,003,032,079.00	0.00	0.00	1,003,032,079.00
0500 - 11020600801	Actividades de atención a la salud humana y de asistencia social	1,003,032,079.00	0.00	0.00	1,003,032,079.00	0.00	0.00	1,003,032,079.00
0500 - 1102060080101 - 35	Campaña y control antituberculosis	172,376,861.00	0.00	0.00	172,376,861.00	0.00	0.00	172,376,861.00
0500 - 1102060080102	Plan nacional de salud rural	830,655,218.00	0.00	0.00	830,655,218.00	0.00	0.00	830,655,218.00
0500 - 110206008010201 - 88	Campañas Directas - ETV - Min Salud y Protección Social	795,321,079.00	0.00	0.00	795,321,079.00	0.00	0.00	795,321,079.00
0500 - 110206008010202 - 36	Campaña Control de enfermedad de Lepra o Hansen	35,334,139.00	0.00	0.00	35,334,139.00	0.00	0.00	35,334,139.00
0500 - 110207	Participación y derechos por monopolio	11,327,922,137.00	0.00	0.00	11,327,922,137.00	1,161,292,226.00	4,104,260,958.00	7,223,661,179.00
0500 - 110207001	Derechos por la explotación juegos de suerte y azar	10,788,491,855.00	0.00	0.00	10,788,491,855.00	1,161,292,226.00	3,408,674,648.00	7,379,817,207.00
0500 - 11020700103	Derechos por la explotación juegos de suerte y azar de lotería tradicional	470,293,765.00	0.00	0.00	470,293,765.00	41,994,000.00	120,289,212.00	350,004,553.00
0500 - 1102070010301 - 164	Ventas brutas Sorteo Extraordinario de Colombia, 12% transferencia ley 643 de 2001 25%	117,573,441.00	0.00	0.00	117,573,441.00	10,498,500.00	31,545,600.00	86,027,841.00
0500 - 1102070010302 - 164	Ventas brutas Sorteo Extraordinario de Colombia, 12% transferencia ley 643 de 2001 68% ADRES	319,799,760.00	0.00	0.00	319,799,760.00	28,555,920.00	85,804,032.00	233,995,728.00
0500 - 1102070010303 - 164	Ventas brutas Sorteo Extraordinario de Colombia, 12% transferencia ley 643 de 2001 7%COLCIENCIA	32,920,564.00	0.00	0.00	32,920,564.00	2,939,580.00	2,939,580.00	29,980,984.00
0500 - 11020700104	Derechos por la explotación juegos de suerte y azar de apuestas permanentes o chance	8,665,542,529.00	0.00	0.00	8,665,542,529.00	1,119,298,226.00	2,213,089,142.00	6,452,453,387.00
0500 - 1102070010401 - 164	Juegos de Apuestas Permanentes o Chance Gastos de funcionamiento (25%) CSF	2,166,385,632.00	0.00	0.00	2,166,385,632.00	436,496,166.00	709,943,895.00	1,456,441,737.00
0500 - 1102070010402 - 164	Juegos de Apuestas Permanentes o Chance Giros directos a ADRES (68%) SSF	5,892,568,920.00	0.00	0.00	5,892,568,920.00	619,073,868.00	1,362,851,691.00	4,529,717,229.00
0500 - 1102070010404 - 164	Juegos de Apuestas Permanentes o Chance Giros directos a COLCIENCIA (7%) SSF	606,587,977.00	0.00	0.00	606,587,977.00	63,728,192.00	140,293,556.00	466,294,421.00
0500 - 11020700109	Derechos por la explotación juegos de suerte y azar de juegos novedosos	1,652,655,561.00	0.00	0.00	1,652,655,561.00	0.00	1,075,296,294.00	577,359,267.00

GOBERNACION DE CORDOBA

INFORME MENSUAL DE EJECUCION DE INGRESOS

DEPARTAMENTO DE CORDOBA


Hoja No.13

Desde: 01/02/2023 Hasta: 28/02/2023

Vigencia Fiscal: 2023

Unidad Ejecutora: 0500 - SALUD

IDENTIFICACION PRESUPUESTAL	DESCRIPCION	PRESUPUESTO INICIAL	MODIFICACIONES		PRESUPUESTO DEFINITIVO	RECAUDO MES	RECAUDO ACUMULADO	SALDO
			Adiciones	Reducciones				
0500 - 1102070010901 - 164	Cojuegos - Juegos Novedoso 25% G. de Funcionamiento	413,163,890.00	0.00	0.00	413,163,890.00	0.00	268,824,074.00	144,339,816.00
0500 - 1102070010902 - 164	Cojuegos - Juegos Novedoso 68% ADRES	1,123,805,782.00	0.00	0.00	1,123,805,782.00	0.00	806,472,220.00	317,333,562.00
0500 - 1102070010903 - 164	Cojuegos - Juegos Novedoso 7% Colciencia	115,685,889.00	0.00	0.00	115,685,889.00	0.00	0.00	115,685,889.00
0500 - 110207002	Participación y derechos de explotación del ejercicio del monopolio de licores destilados y alcohole	539,430,282.00	0.00	0.00	539,430,282.00	0.00	695,586,310.00	-156,156,028.00
0500 - 11020700201	Participación y derechos de explotación del ejercicio del monopolio de licores destilados	539,430,282.00	0.00	0.00	539,430,282.00	0.00	695,586,310.00	-156,156,028.00
0500 - 1102070020102	Derechos de monopolio por la introducción de licores destilados	539,430,282.00	0.00	0.00	539,430,282.00	0.00	695,586,310.00	-156,156,028.00
0500 - 110207002010201	Derechos de monopolio por la introducción de licores destilados de producción nacional	539,430,282.00	0.00	0.00	539,430,282.00	0.00	695,586,310.00	-156,156,028.00
0500 - 11020700201020104	Derechos de monopolio por la introducción de licores destilados de producción nacional 37% Salud	539,430,282.00	0.00	0.00	539,430,282.00	0.00	695,586,310.00	-156,156,028.00
0500 - 1102070020102010401 - 145	Derechos de monopolio por la introducción de licores destilados de producción nacional 37% Salud	539,430,282.00	0.00	0.00	539,430,282.00	0.00	695,586,310.00	-156,156,028.00
0500 - 12	Recursos de capital	6,252,851,915.00	19,628,647,347.00	0.00	25,881,499,262.00	89,641,534.00	144,944,499.00	25,736,554,763.00
0500 - 1208	Transferencias de capital	362,571,997.00	0.00	0.00	362,571,997.00	89,641,534.00	144,944,499.00	217,627,498.00
0500 - 120804	Premios no reclamados	362,571,997.00	0.00	0.00	362,571,997.00	89,641,534.00	144,944,499.00	217,627,498.00
0500 - 120804001	Premios de juegos de suerte y azar	128,098,586.00	0.00	0.00	128,098,586.00	43,666,918.00	74,770,760.00	53,327,826.00
0500 - 12080400101 - 165	Premios Cáducos ADRES (100%) SSF	128,098,586.00	0.00	0.00	128,098,586.00	43,666,918.00	74,770,760.00	53,327,826.00
0500 - 120804003	Premios de apuestas permanentes o chance	207,482,281.00	0.00	0.00	207,482,281.00	19,557,116.00	36,707,839.00	170,774,442.00
0500 - 12080400302 - 165	Premios Cáducos ADRES (75%) SSF	207,482,281.00	0.00	0.00	207,482,281.00	19,557,116.00	36,707,839.00	170,774,442.00
0500 - 120804004	Premios de juegos novedosos	26,991,130.00	0.00	0.00	26,991,130.00	26,417,500.00	33,465,900.00	-6,474,770.00
0500 - 12080400402 - 165	Premios Cáducos - Giros Directos a ADRES (75%) SSF	26,991,130.00	0.00	0.00	26,991,130.00	26,417,500.00	33,465,900.00	-6,474,770.00
0500 - 1210	Recursos del balance	5,890,279,918.00	19,628,647,347.00	0.00	25,518,927,265.00	0.00	0.00	25,518,927,265.00
0500 - 121001 - 47	Cancelación Reservas	0.00	20,000,000.00	0.00	20,000,000.00	0.00	0.00	20,000,000.00
0500 - 121002	Superávit Fiscal	5,890,279,918.00	19,608,647,347.00	0.00	25,498,927,265.00	0.00	0.00	25,498,927,265.00
0500 - 121002001	Superavit Fiscal Provenientes de Libre Destinacion	0.00	0.00	0.00	0.00	0.00	0.00	0.00
0500 - 12100200101 - 21	Superavit Fiscal Provenientes de Libre Destinacion	0.00	0.00	0.00	0.00	0.00	0.00	0.00
0500 - 121002002	Superavit Fiscal Provenientes de SGP	5,890,279,918.00	0.00	0.00	5,890,279,918.00	0.00	0.00	5,890,279,918.00



DEPARTAMENTO  
DE CORDOBA

GOBERNACION DE CORDOBA

INFORME MENSUAL DE EJECUCION DE INGRESOS


Hoja No.14


Desde: 01/02/2023 Hasta: 28/02/2023

Vigencia Fiscal: 2023

Unidad Ejecutora: 0500 - SALUD

IDENTIFICACION PRESUPUESTAL	DESCRIPCION	PRESUPUESTO INICIAL	MODIFICACIONES		PRESUPUESTO DEFINITIVO	RECAUDO MES	RECAUDO ACUMULADO	SALDO
			Adiciones	Reducciones				
0500 - 12100200203 - 162	Superavit Fiscal Provenientes de SGP SALUD	5,890,279,918.00	0.00	0.00	5,890,279,918.00	0.00	0.00	5,890,279,918.00
0500 - 121002003 - 247	Superavit Fiscal Provenientes Recursos de D.E. diferentes del SGP	0.00	0.00	0.00	0.00	0.00	0.00	0.00
0500 - 121002003 - 297	Superavit Fiscal Provenientes Recursos de D.E. diferentes del SGP	0.00	0.00	0.00	0.00	0.00	0.00	0.00
0500 - 121002003 - 47	Superavit Fiscal Provenientes Recursos de D.E. diferentes del SGP	0.00	19,608,647,347.00	0.00	19,608,647,347.00	0.00	0.00	19,608,647,347.00
Total Unidad		106,086,120,839.00	21,773,097,271.00	0.00	127,859,218,110.00	8,144,901,754.76	16,668,154,204.18	111,191,063,905.82

<div>  <div> DEPARTAMENTO DE CÓRDOBA </div> </div> <div> GOVERNACION DE CORDOBA INFORME MENSUAL DE EJECUCION DE INGRESOS </div> <div> <div>Hoja No.15</div> <div>Desde: 01/02/2023 Hasta: 28/02/2023</div> <div>Vigencia Fiscal: 2023</div> </div>								
Unidad Ejecutora: 0600 - SISTEMA GENERAL DE REGALIAS								
IDENTIFICACION PRESUPUESTAL	DESCRIPCION	PRESUPUESTO INICIAL	MODIFICACIONES		PRESUPUESTO DEFINITIVO	RECAUDO MES	RECAUDO ACUMULADO	SALDO
			Adiciones	Reducciones				
0600 - 1	Ingresos	224,158,241,872.00	0.00	0.00	224,158,241,872.00	0.00	0.00	224,158,241,872.00
0600 - 11	Ingresos Corrientes	194,593,065,051.00	0.00	0.00	194,593,065,051.00	0.00	0.00	194,593,065,051.00
0600 - 1102	Ingresos no tributarios	194,593,065,051.00	0.00	0.00	194,593,065,051.00	0.00	0.00	194,593,065,051.00
0600 - 110206	Transferencias corrientes	194,593,065,051.00	0.00	0.00	194,593,065,051.00	0.00	0.00	194,593,065,051.00
0600 - 110206002	Sistema General de Regalias	194,593,065,051.00	0.00	0.00	194,593,065,051.00	0.00	0.00	194,593,065,051.00
0600 - 11020600201	Asignaciones Directas	23,556,968,569.00	0.00	0.00	23,556,968,569.00	0.00	0.00	23,556,968,569.00
0600 - 1102060020101 - 247	Asignaciones Directas SPGR	8,721,809,431.00	0.00	0.00	8,721,809,431.00	0.00	0.00	8,721,809,431.00
0600 - 1102060020102 - 247	Asignaciones Directas SPGR Proyectos	8,374,262,736.00	0.00	0.00	8,374,262,736.00	0.00	0.00	8,374,262,736.00
0600 - 1102060020104	Asignaciones Directas SGR Proyectos de Montelibano	6,460,896,402.00	0.00	0.00	6,460,896,402.00	0.00	0.00	6,460,896,402.00
0600 - 110206002010402 - 274	Ampliación de infraestructura educativa del instituto San Jorge, primera fase en el municipio de Mon	5,560,830,528.00	0.00	0.00	5,560,830,528.00	0.00	0.00	5,560,830,528.00
0600 - 110206002010404 - 274	Construcción del canal en los barrios San Jorge y en Mucha Jagua, zona urbana del Municipio de Monte	654,019,725.00	0.00	0.00	654,019,725.00	0.00	0.00	654,019,725.00
0600 - 110206002010405 - 274	Construcción de cancha de softbol y cancha de futbol en el barrio San Bernardo entre carrera 25 y ca	157,575,816.00	0.00	0.00	157,575,816.00	0.00	0.00	157,575,816.00
0600 - 110206002010406 - 274	Adecuación y remodelación de los parques en el Barrio la Pesquera, La Paz, San Carlos, y Pablo VI d	88,470,333.00	0.00	0.00	88,470,333.00	0.00	0.00	88,470,333.00
0600 - 11020600203	Asignación para la Inversión Regional	26,138,796,170.00	0.00	0.00	26,138,796,170.00	0.00	0.00	26,138,796,170.00
0600 - 1102060020301	S.G.R FONDOS DE COMPENSACION REGIONAL 60%	20,798,744,384.00	0.00	0.00	20,798,744,384.00	0.00	0.00	20,798,744,384.00
0600 - 110206002030103 - 259	Remodelación Integral de la biblioteca Departamental "David Mrtinez"	2.00	0.00	0.00	2.00	0.00	0.00	2.00
0600 - 110206002030104 - 259	municipio de montería Departame	2,351,119.00	0.00	0.00	2,351,119.00	0.00	0.00	2,351,119.00
0600 - 110206002030107 - 259	Suministro de ración servida en sitio de consumo en la modalidad de desayuno escolar en los diferent	288,975,882.00	0.00	0.00	288,975,882.00	0.00	0.00	288,975,882.00
0600 - 110206002030108 - 259	Construcción y optimización del acueducto regional del bajo Sinú, el cual lo integran los municipios	42,164.00	0.00	0.00	42,164.00	0.00	0.00	42,164.00
0600 - 110206002030108 - 259	Fortalecimiento de la calidad educativa de las escuelas oficiales del departamento de Córdoba	42,164.00	0.00	0.00	42,164.00	0.00	0.00	42,164.00
0600 - 110206002030109 - 259	Construcción y ampliación de redes de alcantarillado en la zona urbana del municipio de tuchin depar	2,602,606.00	0.00	0.00	2,602,606.00	0.00	0.00	2,602,606.00
0600 - 110206002030110 - 259	Mejoramiento del sistema de acueducto regional del Sinú medio en el departamento de Córdoba	96,462,016.00	0.00	0.00	96,462,016.00	0.00	0.00	96,462,016.00



DEPARTAMENTO  
DE CÓRDOBA

GOVERNACION DE CORDOBA

INFORME MENSUAL DE EJECUCION DE INGRESOS

Hoja No.16

Desde: 01/02/2023 Hasta: 28/02/2023

Vigencia Fiscal: 2023

Unidad Ejecutora: 0600 - SISTEMA GENERAL DE REGALIAS

IDENTIFICACION PRESUPUESTAL	DESCRIPCION	PRESUPUESTO INICIAL	MODIFICACIONES		PRESUPUESTO DEFINITIVO	RECAUDO MES	RECAUDO ACUMULADO	SALDO
			Adiciones	Reducciones				
0600 - 110206002030112 - 259	Construcción de pavimento rígido para los corredores viales estratégicos corregimentales que comunic	5,872,301.00	0.00	0.00	5,872,301.00	0.00	0.00	5,872,301.00
0600 - 110206002030113 - 259	Mejoramiento de la carretera Tierralta-Caserío el 15 y Rehabilitación de la carretera ye de los Mora	219,629.00	0.00	0.00	219,629.00	0.00	0.00	219,629.00
0600 - 110206002030114 - 259	Construcción de Sede Universidad de Córdoba en el Municipio de Sahagún, Departamento de Córdoba	665,099,195.00	0.00	0.00	665,099,195.00	0.00	0.00	665,099,195.00
0600 - 110206002030116 - 259	Suministro de ración servida en sitio de consumo en la modalidad de desayuno escolar en los diferent	120,083,570.00	0.00	0.00	120,083,570.00	0.00	0.00	120,083,570.00
0600 - 110206002030119 - 259	Construcción de pavimento rígido en las regiones del centro, la sabana y san Jorge en los municipios	173,133,584.00	0.00	0.00	173,133,584.00	0.00	0.00	173,133,584.00
0600 - 110206002030120 - 259	Construcción de pavimento rígido y mejoramiento en placa huella en diferentes municipios del departa	13,285,280.00	0.00	0.00	13,285,280.00	0.00	0.00	13,285,280.00
0600 - 110206002030121 - 259	Construcción de pavimento en concreto hidráulico obras de drenaje desde el corregimiento de Dorada e	4,407,476.00	0.00	0.00	4,407,476.00	0.00	0.00	4,407,476.00
0600 - 110206002030122 - 259	Mejoramiento del corredor vial estratégico que intercomunica a los municipios de Cotorra, Lórica y C	73,009,311.00	0.00	0.00	73,009,311.00	0.00	0.00	73,009,311.00
0600 - 110206002030123 - 259	Construcción de la intersección de la carrera segunda con avenida circunvalar en el municipio de Mon	483.00	0.00	0.00	483.00	0.00	0.00	483.00
0600 - 110206002030124 - 259	Suministro de ración servida en sitio de consumo en la modalidad de complementos y almuerzos escolar	1,614,627,049.00	0.00	0.00	1,614,627,049.00	0.00	0.00	1,614,627,049.00
0600 - 110206002030125 - 259	Mejoramiento de vía entre los municipios de Ayapel y La Apartada del Departamento de Córdoba	23,093.00	0.00	0.00	23,093.00	0.00	0.00	23,093.00
0600 - 110206002030126 - 259	Mejoramiento de Vías del tercer orden en Aguas Negras y el Sabanal en la región del medio Sinú del D	2,981,597,168.00	0.00	0.00	2,981,597,168.00	0.00	0.00	2,981,597,168.00
0600 - 110206002030127 - 259	Rehabilitación de la estructura de Pavimentos de la Vía la ceiba (Cruce vía Montería - Puerto Rey) -	167,873,965.00	0.00	0.00	167,873,965.00	0.00	0.00	167,873,965.00
0600 - 110206002030128 - 259	Mejoramiento de la vía entre el municipio de Lórica y Moñitos del departamento de Córdoba.	974,073,319.00	0.00	0.00	974,073,319.00	0.00	0.00	974,073,319.00
0600 - 110206002030130 - 259	Suministro de ración servida en sitio de consumo en la modalidad de complemento s y almuerzos escola	545,184,800.00	0.00	0.00	545,184,800.00	0.00	0.00	545,184,800.00
0600 - 110206002030131 - 259	Reparación de pavimento en concreto hidráulica etapa III en la Zona urbana del municipio de Montelíb	180,640,611.00	0.00	0.00	180,640,611.00	0.00	0.00	180,640,611.00



**GOBERNACION DE CORDOBA**  
**INFORME MENSUAL DE EJECUCION DE INGRESOS**


Hoja No.17

Desde: 01/02/2023 Hasta: 28/02/2023

Vigencia Fiscal: 2023

**Unidad Ejecutora:** 0600 - SISTEMA GENERAL DE REGALIAS

IDENTIFICACION PRESUPUESTAL	DESCRIPCION	PRESUPUESTO INICIAL	MODIFICACIONES		PRESUPUESTO DEFINITIVO	RECAUDO MES	RECAUDO ACUMULADO	SALDO
			Adiciones	Reducciones				
0600 - 110206002030132 - 226	Adecuación y remodelación de los parques en el Barrio la Pesquera, La Paz, San Carlos, y Pablo VI d	467,629,245.00	0.00	0.00	467,629,245.00	0.00	0.00	467,629,245.00
0600 - 110206002030134 - 259	Fortalecimiento a la productividad del sector agropecuario en situación de emergencia sanitaria del	1,606,214.00	0.00	0.00	1,606,214.00	0.00	0.00	1,606,214.00
0600 - 110206002030135 - 259	Fortalecimiento de las condiciones de producción agropecuaria en el marco de la pandemia (COVID 19)	0.00	0.00	0.00	0.00	0.00	0.00	0.00
0600 - 110206002030136 - 259	Implementación del Programa de Alimentación Escolar (PAE) en el departamento de Córdoba	497,573,827.00	0.00	0.00	497,573,827.00	0.00	0.00	497,573,827.00
0600 - 110206002030137 - 259	Mejoramiento de la infraestructura del coliseo de ferias y exposiciones MIGUEL VILLAMIL MUÑOZ para c	11,132,493,918.00	0.00	0.00	11,132,493,918.00	0.00	0.00	11,132,493,918.00
0600 - 110206002030138 - 258	SUMINISTRO DE RACION SERVIDA VIGENCIA 2022 EN SITIO DE CONSUMO EN LA MODALIDAD DE COMPLEMENTO ALIMEN	789,876,557.00	0.00	0.00	789,876,557.00	0.00	0.00	789,876,557.00
0600 - 1102060020302	S.G.R FONDO DE DESARROLLO REGIONAL	5,340,051,786.00	0.00	0.00	5,340,051,786.00	0.00	0.00	5,340,051,786.00
0600 - 110206002030202 - 258	Estudios planes de negoscios para las cadenas de mango, marañon y platano en el Departamento de Cord	89,760.00	0.00	0.00	89,760.00	0.00	0.00	89,760.00
0600 - 110206002030203 - 258	Construccion de una red de muelles turisticos maritimos y fluviales con accesos y espacios recreativ	1.00	0.00	0.00	1.00	0.00	0.00	1.00
0600 - 110206002030204 - 258	Aplicación, aislamiento y mantenimiento de sistemas agroforestales como estrategias para la regulaci	1,180,631,422.00	0.00	0.00	1,180,631,422.00	0.00	0.00	1,180,631,422.00
0600 - 110206002030205 - 258	Implementacion de un programa de comprension lectora de empresarismo y emprendimiento en las comunid	551,565,670.00	0.00	0.00	551,565,670.00	0.00	0.00	551,565,670.00
0600 - 110206002030206 - 258	Construccion y mejoramiento integral de instituciones educativas en los municipios de buenavista, pl	16,501,234.00	0.00	0.00	16,501,234.00	0.00	0.00	16,501,234.00
0600 - 110206002030209 - 258	Construcción de Obras para la optimización de las líneas de Agua Potable desde el municipio de Loric	2,004,710.00	0.00	0.00	2,004,710.00	0.00	0.00	2,004,710.00
0600 - 110206002030210 - 258	Mejoramiento de la carretera Tierralta-Caserío el 15 y Rehabilitación de la carretera ye de los Mora	20.00	0.00	0.00	20.00	0.00	0.00	20.00
0600 - 110206002030211 - 258	Suministro de complemento alimentario a través de paquetes nutricionales a niños, niñas y adolescent	64,412,190.00	0.00	0.00	64,412,190.00	0.00	0.00	64,412,190.00



DEPARTAMENTO  
DE CORDOBA

GOVERNACION DE CORDOBA

INFORME MENSUAL DE EJECUCION DE INGRESOS

Hoja No.18

Desde: 01/02/2023 Hasta: 28/02/2023

Vigencia Fiscal: 2023

Unidad Ejecutora: 0600 - SISTEMA GENERAL DE REGALIAS

IDENTIFICACION PRESUPUESTAL	DESCRIPCION	PRESUPUESTO INICIAL	MODIFICACIONES		PRESUPUESTO DEFINITIVO	RECAUDO MES	RECAUDO ACUMULADO	SALDO
			Adiciones	Reducciones				
0600 - 110206002030213	FONDO DE DESARROLLO REGIONAL - PROYECTO DE INFRAESTRUCTURA DE TRANSPORTE PARA LA IMPLEMENTACION ACUE	400,848,722.00	0.00	0.00	400,848,722.00	0.00	0.00	400,848,722.00
0600 - 11020600203021301 - 258	Mejoramiento de vía entre los municipios de Puerto Escondido y Montería del Departamento de córdoba	390,035,930.00	0.00	0.00	390,035,930.00	0.00	0.00	390,035,930.00
0600 - 11020600203021302 - 258	Mejoramiento del corredor vial estratégico que intercomunica a los municipios de la Unión Sucre y Sa	10,812,792.00	0.00	0.00	10,812,792.00	0.00	0.00	10,812,792.00
0600 - 110206002030215 - 258	Construcción de Centro Turístico Temático Pueblito Cordobés en el Departamento de Córdoba	3,123,998,057.00	0.00	0.00	3,123,998,057.00	0.00	0.00	3,123,998,057.00
0600 - 11020600205	Asignación para la Inversión en Ciencia, Tecnología e Innovación Ambiental	121,351,130,881.00	0.00	0.00	121,351,130,881.00	0.00	0.00	121,351,130,881.00
0600 - 1102060020501 - 261	Desarrollo de integracion tecnologica de recursos energeticos renovables en sistemas productivos agr	205,349,871.00	0.00	0.00	205,349,871.00	0.00	0.00	205,349,871.00
0600 - 1102060020502 - 261	Desarrollo e investigacion aplicada de un modelo experimental sostenible e innovador en la cadena pr	153,864,170.00	0.00	0.00	153,864,170.00	0.00	0.00	153,864,170.00
0600 - 1102060020503 - 261	Diseño de un programa de estudios en infecciones y salud tropical para el departamento de Córdoba.	4,385,947,587.00	0.00	0.00	4,385,947,587.00	0.00	0.00	4,385,947,587.00
0600 - 1102060020504 - 261	Estudio de Factibilidad del parque tecnológico del Sinú y san Jorge en el departamento de Córdoba	216,047,841.00	0.00	0.00	216,047,841.00	0.00	0.00	216,047,841.00
0600 - 1102060020505 - 261	Fortalecimiento de Habilidades de indagación, innovación y emprendimiento en los estudiantes de los	1,095,968,648.00	0.00	0.00	1,095,968,648.00	0.00	0.00	1,095,968,648.00
0600 - 1102060020506 - 261	Investigación y desarrollo aplicado de un modelo experimental para el manejo productivo y sostenible	689,190,193.00	0.00	0.00	689,190,193.00	0.00	0.00	689,190,193.00
0600 - 1102060020507 - 261	Proyecto: Investigación en recursos hidrológicos del caribe colombiano	1,897,279,846.00	0.00	0.00	1,897,279,846.00	0.00	0.00	1,897,279,846.00
0600 - 1102060020508 - 261	Proyecto: Investigación sobre el creador Agroecológico Caribeño(Córdoba la Guajira) en la cuenca del	18,099,193,983.00	0.00	0.00	18,099,193,983.00	0.00	0.00	18,099,193,983.00
0600 - 1102060020509 - 261	Aplicación de Ciencia y Tecnología e Innovación en Carneros para mitigar efectos del TLC en el Dpto	4,554,326,237.00	0.00	0.00	4,554,326,237.00	0.00	0.00	4,554,326,237.00
0600 - 1102060020510 - 261	Fortalecimiento de la cultura ciudadana y democrática en ciencia, tecnología e innovación a través d	14,867,532,727.00	0.00	0.00	14,867,532,727.00	0.00	0.00	14,867,532,727.00
0600 - 1102060020511 - 261	Identificación de biotipo bovino mediante biotecnología molecular, adaptable al cambio climático en	2,531,227,808.00	0.00	0.00	2,531,227,808.00	0.00	0.00	2,531,227,808.00

GOBERNACION DE CORDOBA

INFORME MENSUAL DE EJECUCION DE INGRESOS

DEPARTAMENTO DE CORDOBA


Hoja No.19

Desde: 01/02/2023 Hasta: 28/02/2023

Vigencia Fiscal: 2023

Unidad Ejecutora: 0600 - SISTEMA GENERAL DE REGALIAS

IDENTIFICACION PRESUPUESTAL	DESCRIPCION	PRESUPUESTO INICIAL	MODIFICACIONES		PRESUPUESTO DEFINITIVO	RECAUDO MES	RECAUDO ACUMULADO	SALDO
			Adiciones	Reducciones				
0600 - 1102060020512 - 261	Implementación de modelo psicosocial de prácticas de cuidado con apoyo tic con enfoque de seguridad	7,134,174,710.00	0.00	0.00	7,134,174,710.00	0.00	0.00	7,134,174,710.00
0600 - 1102060020513 - 261	Diseño y elaboración de recubrimientos y envases biodegradables para la conservación de productos ho	12,538,194,739.00	0.00	0.00	12,538,194,739.00	0.00	0.00	12,538,194,739.00
0600 - 1102060020514 - 261	Investigación del comportamiento de tres especies hortícolas, cultivadas en ambiente protegido en el	12,720,950,796.00	0.00	0.00	12,720,950,796.00	0.00	0.00	12,720,950,796.00
0600 - 1102060020515 - 261	Fortalecimiento de capacidad instalada de ciencia y tecnología del laboratorio de salud pública de C	6,139,683,877.00	0.00	0.00	6,139,683,877.00	0.00	0.00	6,139,683,877.00
0600 - 1102060020516 - 261	Investigación en vigilancia molecular de parvovirus en tiempos post-pandemia covid-19 en el depart	2,414,319,425.00	0.00	0.00	2,414,319,425.00	0.00	0.00	2,414,319,425.00
0600 - 1102060020517 - 261	FORTALECIMIENTO DEL NIVEL DE PRODUCCIÓN AGRÍCOLA PARA LA COMPETITIVIDAD LABORAL Y EMPRESARIAL DE LAS	5,756,346,000.00	0.00	0.00	5,756,346,000.00	0.00	0.00	5,756,346,000.00
0600 - 1102060020518 - 261	FORTALECIMIENTO DE CAPACIDADES DE CTEI PARA LA INNOVACION EDUCATIVA EN EDUCACION BASICA Y MEDIA MEDI	10,795,012,112.00	0.00	0.00	10,795,012,112.00	0.00	0.00	10,795,012,112.00
0600 - 1102060020519 - 261	ESTUDIOS DE PREFACTIBILIDAD PARA LA CREACION DE UN CENTRO ENTORNO AL DESARROLLO TECNOLOGICO Y LA INN	300,000,000.00	0.00	0.00	300,000,000.00	0.00	0.00	300,000,000.00
0600 - 1102060020520 - 261	Fortalecimiento de capacidades de CTEL para la innovación educativa en educación básica y media medi	4,856,625,675.00	0.00	0.00	4,856,625,675.00	0.00	0.00	4,856,625,675.00
0600 - 1102060020521 - 261	TRASLADO TRANSFERENCIA DE TECNOLOGÍA Y CONOCIMIENTO PARA EL DESARROLLO DE SISTEMAS ACUAPÓNICOS QUE C	9,999,894,636.00	0.00	0.00	9,999,894,636.00	0.00	0.00	9,999,894,636.00
0600 - 11020600206	Asignación para la Paz	23,406,645,052.00	0.00	0.00	23,406,645,052.00	0.00	0.00	23,406,645,052.00
0600 - 1102060020601	PROYECTOS DE INFRAESTRUCTURA TRANSPARENTE PARA LA IMPLEMENTACION ACUERDO PAZ	23,406,645,052.00	0.00	0.00	23,406,645,052.00	0.00	0.00	23,406,645,052.00
0600 - 110206002060102 - 149	Construcción de vías de acceso y obras complementarias del puente que intercomunica a los municipios	1,010,628.00	0.00	0.00	1,010,628.00	0.00	0.00	1,010,628.00
0600 - 110206002060103 - 149	MEJORAMIENTO DE VIAS TERCARIAS MEDIANTE LA CONSTRUCCION DE PAVIMENTO RIGIDO EN EL SECTOR INCORA F	5,408,326,151.00	0.00	0.00	5,408,326,151.00	0.00	0.00	5,408,326,151.00



DEPARTAMENTO  
DE CÓRDOBA

GOBERNACION DE CORDOBA

INFORME MENSUAL DE EJECUCION DE INGRESOS


Hoja No.20

Desde: 01/02/2023 Hasta: 28/02/2023

Vigencia Fiscal: 2023

Unidad Ejecutora: 0600 - SISTEMA GENERAL DE REGALIAS

IDENTIFICACION PRESUPUESTAL	DESCRIPCION	PRESUPUESTO INICIAL	MODIFICACIONES		PRESUPUESTO DEFINITIVO	RECAUDO MES	RECAUDO ACUMULADO	SALDO
			Adiciones	Reducciones				
0600 - 110206002060104 - 149	MEJORAMIENTO DE VIAS TERCIARIAS MEDIANTE LA CONSTRUCCION DE PAVIMENTO EN CONCRETO HIDDRAULICO EN EL	17,997,308,273.00	0.00	0.00	17,997,308,273.00	0.00	0.00	17,997,308,273.00
0600 - 11020600208	Funcionamiento del SGR	86,451,275.00	0.00	0.00	86,451,275.00	0.00	0.00	86,451,275.00
0600 - 1102060020801	Funcionamiento	86,451,275.00	0.00	0.00	86,451,275.00	0.00	0.00	86,451,275.00
0600 - 110206002080103 - 284	Fortalecimiento Secretaria Técnica OCAD Departamental SPGR	86,451,275.00	0.00	0.00	86,451,275.00	0.00	0.00	86,451,275.00
0600 - 11020600210	S.G.R INCENTIVOS A LA PRODUCCION	53,073,104.00	0.00	0.00	53,073,104.00	0.00	0.00	53,073,104.00
0600 - 1102060021001 - 246	Adecuación y remodelación de los parques en el Barrio la Pesquera, La Paz, San Carlos, y Pablo VI d	53,073,104.00	0.00	0.00	53,073,104.00	0.00	0.00	53,073,104.00
0600 - 12	Recursos de capital	29,565,176,821.00	0.00	0.00	29,565,176,821.00	0.00	0.00	29,565,176,821.00
0600 - 1210	Recursos del balance	29,565,176,821.00	0.00	0.00	29,565,176,821.00	0.00	0.00	29,565,176,821.00
0600 - 121002	Superávit Fiscal	29,565,176,821.00	0.00	0.00	29,565,176,821.00	0.00	0.00	29,565,176,821.00
0600 - 121002003 - 247	Superavit Fiscal Provenientes Recursos de D.E. diferentes del SGP	24,106,626,606.00	0.00	0.00	24,106,626,606.00	0.00	0.00	24,106,626,606.00
0600 - 121002003 - 248	Superavit Fiscal Provenientes Recursos de D.E. diferentes del SGP	22,500,000.00	0.00	0.00	22,500,000.00	0.00	0.00	22,500,000.00
0600 - 121002003 - 259	Superavit Fiscal Provenientes Recursos de D.E. diferentes del SGP	5,436,050,215.00	0.00	0.00	5,436,050,215.00	0.00	0.00	5,436,050,215.00
Total Unidad		224,158,241,872.00	0.00	0.00	224,158,241,872.00	0.00	0.00	224,158,241,872.00
Total Entidad		1,648,434,004,756.00	71,605,069,991.00	29,983,850,506.00	1,690,055,224,241.00	94,088,364,171.04	218,306,183,821.25	1,471,749,040,419.75



CARLOS VIVERO DIAZ

Director Financiero de Presupuesto