







<div>  <div> <div>GOVERNACION DE CORDOBA</div> <div>INFORME MENSUAL DE EJECUCION DE INGRESOS</div> </div> </div> <div> <div>Hoja No.1</div> <div>Desde: 01/11/2022 Hasta: 30/11/2022</div> <div>Vigencia Fiscal: 2022</div> </div>								
Unidad Ejecutora: 0300 - GOVERNACION DE CORDOBA								
IDENTIFICACION PRESUPUESTAL	DESCRIPCION	PRESUPUESTO INICIAL	MODIFICACIONES		PRESUPUESTO DEFINITIVO	RECAUDO MES	RECAUDO ACUMULADO	SALDO
			Adiciones	Reducciones				
0300 - 1	Ingresos	338,277,909,586.00	203,522,958,820.00	1,388,977,153.00	540,411,891,253.00	59,687,673,762.00	438,002,723,759.23	102,409,167,493.77
0300 - 1.1	Ingresos Corrientes	218,412,559,115.00	26,914,680,840.00	1,388,977,153.00	243,938,262,802.00	31,667,906,165.00	242,873,647,585.24	1,064,615,216.76
0300 - 1.1.01	Ingresos tributarios	181,427,640,471.00	25,560,040,121.00	733,269,495.00	206,254,411,097.00	27,855,343,875.00	205,645,018,146.00	609,392,951.00
0300 - 1.1.01.01	Impuestos directos	19,714,335,814.00	3,050,570,646.00	0.00	22,764,906,460.00	3,635,918,842.00	23,646,630,527.00	-881,724,067.00
0300 - 1.1.01.01.100	Impuesto sobre vehículos automotores	19,714,335,814.00	3,050,570,646.00	0.00	22,764,906,460.00	3,635,918,842.00	23,646,630,527.00	-881,724,067.00
0300 - 1.1.01.01.100.01	VEHICULOS AUTOMOTORES VIGENCIA ACTUAL	11,630,260,714.00	3,050,570,646.00	0.00	14,680,831,360.00	1,997,329,327.00	16,169,974,976.46	-1,489,143,616.46
0300 - 1.1.01.01.100.01.01 - 20	Vehiculos Automotores Vigencia Actual (Libre Destinación 99% DEL 80%)	9,211,166,485.00	2,416,051,952.00	0.00	11,627,218,437.00	1,581,884,827.00	12,806,620,180.60	-1,179,401,743.60
0300 - 1.1.01.01.100.01.02	VEHICULOS AUTOMOTORES VIGENCIA ACTUAL - DESTINACION ESPECIFICA	2,419,094,229.00	634,518,694.00	0.00	3,053,612,923.00	415,444,500.00	3,363,354,795.86	-309,741,872.86
0300 - 1.1.01.01.100.01.02.01 - 03	Vehiculos Automotores Vigencia Actual - Destinación Específica (Municipios - 20%)	2,326,052,143.00	610,114,129.00	0.00	2,936,166,272.00	399,465,866.00	3,233,994,997.00	-297,828,725.00
0300 - 1.1.01.01.100.01.02.02 - 111	Vehiculos Automotores Vigencia Actual - Destinación Específica (Recursos Hídricos Ley 99/1993 - 1%)	93,042,086.00	24,404,565.00	0.00	117,446,651.00	15,978,634.00	129,359,798.86	-11,913,147.86
0300 - 1.1.01.01.100.02	VEHICULOS AUTOMOTORES VIGENCIAS ANTERIORES	8,084,075,100.00	0.00	0.00	8,084,075,100.00	1,638,589,515.00	7,476,655,550.54	607,419,549.46
0300 - 1.1.01.01.100.02.01 - 20	Vehiculos Automotores Vigencias Anteriores (Libre Destinación 99% DEL 80%)	6,402,587,479.00	0.00	0.00	6,402,587,479.00	1,297,762,897.00	5,921,511,195.00	481,076,284.00
0300 - 1.1.01.01.100.02.02	VEHICULOS AUTOMOTORES VIGENCIAS ANTERIORES - DESTINACION ESPECIFICA	1,681,487,621.00	0.00	0.00	1,681,487,621.00	340,826,618.00	1,555,144,355.54	126,343,265.46
0300 - 1.1.01.01.100.02.02.01 - 03	Vehiculos Automotores Vigencias Anteriores - Destinación Específica (Municipios - 20%)	1,616,815,020.00	0.00	0.00	1,616,815,020.00	327,717,903.00	1,495,331,110.00	121,483,910.00
0300 - 1.1.01.01.100.02.02.02 - 111	Vehiculos Automotores Vigencias Anteriores - Destinación Específica (Recursos Hídricos Ley 99/1993 -	64,672,601.00	0.00	0.00	64,672,601.00	13,108,715.00	59,813,245.54	4,859,355.46
0300 - 1.1.01.02	Impuestos indirectos	161,713,304,657.00	22,509,469,475.00	733,269,495.00	183,489,504,637.00	24,219,425,033.00	181,998,387,619.00	1,491,117,018.00
0300 - 1.1.01.02.100	Impuesto de Registro	14,977,485,396.00	2,861,632,230.00	0.00	17,839,117,626.00	2,000,059,944.00	17,633,845,993.00	205,271,633.00
0300 - 1.1.01.02.100.02	Impuesto de Registro - Oficinas de Instrumentos Públicos	14,977,485,396.00	2,861,632,230.00	0.00	17,839,117,626.00	2,000,059,944.00	17,633,845,993.00	205,271,633.00
0300 - 1.1.01.02.100.02.01 - 20	Impuesto de Registro - Libre Destinación (74%)	10,396,136,921.00	2,804,810,123.00	0.00	13,200,947,044.00	1,480,044,358.00	13,049,046,034.00	151,901,010.00
0300 - 1.1.01.02.100.02.02	IMPUESTO DE REGISTRO - Destinacion Especifica	4,581,348,475.00	56,822,107.00	0.00	4,638,170,582.00	520,015,586.00	4,584,799,959.00	53,370,623.00
0300 - 1.1.01.02.100.02.02.01 - 01	Impuesto de Registro (FONPET - 20% )	3,524,114,211.00	43,709,314.00	0.00	3,567,823,525.00	400,011,989.00	3,526,769,198.00	41,054,327.00
0300 - 1.1.01.02.100.02.02.02 - 111	Impuesto de Registro (Recursos Hídricos Ley 99/1993 - 1%)	176,205,711.00	2,185,465.00	0.00	178,391,176.00	20,000,600.00	176,338,459.00	2,052,717.00
0300 - 1.1.01.02.100.02.02.03 - 15	Impuesto de Registro (Fondo Gestion de Riesgo 5%)	881,028,553.00	10,927,328.00	0.00	891,955,881.00	100,002,997.00	881,692,302.00	10,263,579.00


<div>  <div> <div>GOVERNACION DE CORDOBA</div> <div>INFORME MENSUAL DE EJECUCION DE INGRESOS</div> </div> </div> <div> <div>Hoja No.2</div> <div>Desde: 01/11/2022 Hasta: 30/11/2022</div> <div>Vigencia Fiscal: 2022</div> </div>								
Unidad Ejecutora: 0300 - GOVERNACION DE CORDOBA								
IDENTIFICACION PRESUPUESTAL	DESCRIPCION	PRESUPUESTO INICIAL	MODIFICACIONES		PRESUPUESTO DEFINITIVO	RECAUDO MES	RECAUDO ACUMULADO	SALDO
			Adiciones	Reducciones				
0300 - 1.1.01.02.102	Impuesto al degüello de ganado mayor	7,922,346,801.00	0.00	0.00	7,922,346,801.00	827,168,000.00	7,419,110,780.00	503,236,021.00
0300 - 1.1.01.02.102.01 - 20	Degüello Ganado Mayor Libre Destinación (62%)	4,911,855,017.00	0.00	0.00	4,911,855,017.00	512,844,160.00	4,599,848,684.00	312,006,333.00
0300 - 1.1.01.02.102.02	DEGUELLO DE GANADO MAYOR DESTINACION ESPECIFICA	3,010,491,784.00	0.00	0.00	3,010,491,784.00	314,323,840.00	2,819,262,096.00	191,229,688.00
0300 - 1.1.01.02.102.02.01 - 10	Degüello Ganado Mayor Destinación Específica (Fondo de Rentas 20%)	1,584,469,360.00	0.00	0.00	1,584,469,360.00	165,433,600.00	1,483,822,156.00	100,647,204.00
0300 - 1.1.01.02.102.02.02 - 111	Degüello Ganado Mayor Destinación Específica (Recursos Hidricos Ley 99/1993 1%)	79,223,468.00	0.00	0.00	79,223,468.00	8,271,680.00	74,191,107.00	5,032,361.00
0300 - 1.1.01.02.102.02.03 - 10	Degüello Ganado Mayor Destinación Específica (Organizaciones Afrodescendientes 5%)	396,117,340.00	0.00	0.00	396,117,340.00	41,358,400.00	370,955,539.00	25,161,801.00
0300 - 1.1.01.02.102.02.04 - 10	Degüello Ganado Mayor Destinación Específica (Fondo de Apoyo al Indígena 5%)	396,117,340.00	0.00	0.00	396,117,340.00	41,358,400.00	370,955,539.00	25,161,801.00
0300 - 1.1.01.02.102.02.06 - 10	Degüello Ganado Mayor D.Especifica (Proyectos Agroindustriales y Agropecuarios 7%)	554,564,276.00	0.00	0.00	554,564,276.00	57,901,760.00	519,337,755.00	35,226,521.00
0300 - 1.1.01.02.104	Impuesto al consumo de licores, vinos, aperitivos y similares	24,574,717,503.00	11,090,820,049.00	0.00	35,665,537,552.00	7,650,010,470.00	36,106,652,050.00	-441,114,498.00
0300 - 1.1.01.02.104.01	Impuesto al consumo de licores	24,574,717,503.00	11,090,820,049.00	0.00	35,665,537,552.00	7,650,010,470.00	36,106,652,050.00	-441,114,498.00
0300 - 1.1.01.02.104.01.01	Impuesto al consumo de licores - Nacionales	15,907,480,640.00	9,312,659,324.00	0.00	25,220,139,964.00	6,881,722,470.00	28,280,799,050.00	-3,060,659,086.00
0300 - 1.1.01.02.104.01.01.01	Impoconsumo Licores Nacionales 60% ICLD Ley 1816	15,003,145,605.00	8,138,702,219.00	0.00	23,141,847,824.00	6,554,021,400.00	26,924,657,960.00	-3,782,810,136.00
0300 - 1.1.01.02.104.01.01.01.01 - ~~	Impoconsumo Licores Nacionales Libre Destinación 98.3%	14,734,668,263.00	8,013,768,148.00	0.00	22,748,436,411.00	6,442,603,037.00	26,466,938,775.00	-3,718,502,364.00
0300 - 1.1.01.02.104.01.01.01.02	Impoconsumo Licores Nacionales Destinación Específica	268,477,342.00	124,934,071.00	0.00	393,411,413.00	111,418,363.00	457,719,185.00	-64,307,772.00
0300 - 1.1.01.02.104.01.01.01.02.01 ---	Impoconsumo Licores Nacionales D.Especifica (Recursos Hidricos Ley 99/1993 1%)	157,927,848.00	73,490,630.00	0.00	231,418,478.00	65,540,214.00	269,246,579.00	-37,828,101.00
0300 - 1.1.01.02.104.01.01.01.02.03 ~~	Impoconsumo Licores Nacionales D.Especifica (Fondo Apoyo a la Reinserción 0.7%)	110,549,494.00	51,443,441.00	0.00	161,992,935.00	45,878,149.00	188,472,606.00	-26,479,671.00
0300 - 1.1.01.02.104.01.01.02	Impoconsumo Licores Nacionales 3% DEPORTE Ley 1816	904,335,035.00	1,173,957,105.00	0.00	2,078,292,140.00	327,701,070.00	1,356,141,090.00	722,151,050.00
0300 - 1.1.01.02.104.01.01.02.01 - ---	Licores, Vinos, Aperitivos y Similares Nacionales - con Destino al Deporte	904,335,035.00	1,173,957,105.00	0.00	2,078,292,140.00	327,701,070.00	1,356,141,090.00	722,151,050.00
0300 - 1.1.01.02.104.01.02	Impuesto al consumo de licores - Extranjeros	8,667,236,863.00	1,778,160,725.00	0.00	10,445,397,588.00	768,288,000.00	7,825,853,000.00	2,619,544,588.00
0300 - 1.1.01.02.104.01.02.01	Impoconsumo Licores Extranjeros 60% ICLD Ley 1816	8,052,516,694.00	1,778,160,725.00	0.00	9,830,677,419.00	730,705,000.00	7,441,338,000.00	2,389,339,419.00
0300 - 1.1.01.02.104.01.02.01.01 - ~~	Impoconsumo Licores Extranjeros Libre Destinacion (99%)	7,971,991,527.00	1,760,379,118.00	0.00	9,732,370,645.00	723,397,950.00	7,366,924,620.00	2,365,446,025.00
0300 - 1.1.01.02.104.01.02.01.02 - ---	Impoconsumo Licores Extranjeros (Recursos Hidricos Ley 99/1993 1%)	80,525,167.00	17,781,607.00	0.00	98,306,774.00	7,307,050.00	74,413,380.00	23,893,394.00

<div>  <div> <div>GOVERNACION DE CORDOBA</div> <div>INFORME MENSUAL DE EJECUCION DE INGRESOS</div> </div> </div> <div> <div>Hoja No.3</div> <div>Desde: 01/11/2022 Hasta: 30/11/2022</div> <div>Vigencia Fiscal: 2022</div> </div>								
Unidad Ejecutora: 0300 - GOVERNACION DE CORDOBA								
IDENTIFICACION PRESUPUESTAL	DESCRIPCION	PRESUPUESTO INICIAL	MODIFICACIONES		PRESUPUESTO DEFINITIVO	RECAUDO MES	RECAUDO ACUMULADO	SALDO
			Adiciones	Reducciones				
0300 - 1.1.01.02.104.01.02.02 - 209	Impoconsumo Licores Extrajeros 3% DEPORTE Ley 1816	614,720,169.00	0.00	0.00	614,720,169.00	37,583,000.00	384,515,000.00	230,205,169.00
0300 - 1.1.01.02.105	Impuesto al consumo de cervezas, sifones, refajos y mezclas	83,691,547,638.00	451,298,375.00	414,636,453.00	83,728,209,560.00	8,062,101,000.00	79,674,499,000.00	4,053,710,560.00
0300 - 1.1.01.02.105.01	Impuesto al consumo de cervezas, sifones, refajos y mezclas - Nacionales	82,927,290,584.00	414,636,453.00	414,636,453.00	82,927,290,584.00	7,992,360,000.00	79,250,928,000.00	3,676,362,584.00
0300 - 1.1.01.02.105.01.01	Impuesto al consumo de cervezas, sifones, refajos y mezclas - Nacionales Libre Destinacion	82,927,290,584.00	414,636,453.00	414,636,453.00	82,927,290,584.00	7,992,360,000.00	79,250,928,000.00	3,676,362,584.00
0300 - 1.1.01.02.105.01.01.01 - 20	Impoconsumo Cerveza Nacional Libre destinacion (98.5%)	82,098,017,678.00	0.00	414,636,453.00	81,683,381,225.00	7,872,474,600.00	78,062,164,080.00	3,621,217,145.00
0300 - 1.1.01.02.105.01.01.02 - 111	Impoconsumo Cerveza Nacional DE(Recursos Hidricos Ley 99/1993 1%)	829,272,906.00	0.00	0.00	829,272,906.00	79,198,910.00	791,442,095.00	37,830,811.00
0300 - 110102105010103 - 325	Impoconsumo Cerveza Nacional DE(0.5% fondo de movilidad)	0.00	414,636,453.00	0.00	414,636,453.00	40,686,490.00	397,321,825.00	17,314,628.00
0300 - 1.1.01.02.105.02	Impuesto al consumo de cervezas, sifones, refajos y mezclas - Extranjeras	764,257,054.00	36,661,922.00	0.00	800,918,976.00	69,741,000.00	423,571,000.00	377,347,976.00
0300 - 1.1.01.02.105.02.01	Impoconsumo Cerveza Extranjera Libre Destinacion	764,257,054.00	36,661,922.00	0.00	800,918,976.00	69,741,000.00	423,571,000.00	377,347,976.00
0300 - 1.1.01.02.105.02.01.01 - 20	Impoconsumo Cerveza Extranjera Libre destinacion (99%)	756,614,483.00	36,295,303.00	0.00	792,909,786.00	69,043,590.00	419,335,290.00	373,574,496.00
0300 - 1.1.01.02.105.02.01.02 - 111	Impoconsumo Cerveza Extranjera DE(Recursos Hidricos Ley 99/1993 1%)	7,642,571.00	366,619.00	0.00	8,009,190.00	697,410.00	4,235,710.00	3,773,480.00
0300 - 1.1.01.02.106	Impuesto al consumo de cigarrillos y tabaco	1,365,048,730.00	61,973,704.00	0.00	1,427,022,434.00	1,218,733,793.00	2,374,714,066.00	-947,691,632.00
0300 - 1.1.01.02.106.01	Componente especifico del impuesto al consumo de cigarrillos y tabaco	1,365,048,730.00	61,973,704.00	0.00	1,427,022,434.00	1,218,733,793.00	2,374,714,066.00	-947,691,632.00
0300 - 1.1.01.02.106.01.02	Componente especifico del impuesto al consumo de cigarrillos y tabaco - Extranjeros	1,365,048,730.00	61,973,704.00	0.00	1,427,022,434.00	1,218,733,793.00	2,374,714,066.00	-947,691,632.00
0300 - 1.1.01.02.106.01.02.01 - 20	Impoconsumo Cigarrillos y Tabaco Extranjeros de Libre Destinacion (99%)	1,154,689,808.00	40,980,168.00	0.00	1,195,669,976.00	1,013,499,022.00	1,975,058,727.00	-779,388,751.00
0300 - 1.1.01.02.106.01.02.02 - 111	Impoconsumo Cigarrillos y Tabaco Extranjeros (Recursos Hidricos Ley 99/1993 1%)	11,663,533.00	413,941.00	0.00	12,077,474.00	10,237,364.00	19,950,088.00	-7,872,614.00
0300 - 1.1.01.02.106.01.02.03	IMPUESTO CON DESTINO AL DEPORTE LEY 1819 DE 2016	198,695,389.00	20,579,595.00	0.00	219,274,984.00	194,997,407.00	379,705,251.00	-160,430,267.00
0300 - 1.1.01.02.106.01.02.03.01 - 111	Impuesto con Destino al Deporte Ley 1819 de 2016 de Productos Extranjeros	198,695,389.00	20,579,595.00	0.00	219,274,984.00	194,997,407.00	379,705,251.00	-160,430,267.00
0300 - 1.1.01.02.109	Sobretasa a la gasolina	15,931,652,122.00	2,809,802,200.00	318,633,042.00	18,422,821,280.00	1,649,860,000.00	17,277,780,000.00	1,145,041,280.00
0300 - 1.1.01.02.109.01 - 20	Sobretasa a la Gasolina Libre Destinación (92%)	14,975,752,995.00	2,291,875,624.00	318,633,042.00	16,948,995,577.00	1,517,871,200.00	15,895,557,600.00	1,053,437,977.00
0300 - 1.1.01.02.109.02	SOBRETASA A LA GASOLINA DESTINACION ESPECIFICA	955,899,127.00	517,926,576.00	0.00	1,473,825,703.00	131,988,800.00	1,382,222,400.00	91,603,303.00
0300 - 1.1.01.02.109.02.01 - 52	Sobretasa a la Gasolina Destinación Específica (Mintransporte 5%)	796,582,606.00	124,558,458.00	0.00	921,141,064.00	82,493,000.00	863,889,000.00	57,252,064.00
0300 - 1.1.01.02.109.02.02 - 111	Sobretasa a la Gasolina Destinación Específica (Recursos Hidricos Ley 99/1993 1%)	159,316,521.00	24,911,692.00	0.00	184,228,213.00	16,498,600.00	172,777,800.00	11,450,413.00

<div>  <div> <div>GOVERNACION DE CORDOBA</div> <div>INFORME MENSUAL DE EJECUCION DE INGRESOS</div> </div> </div> <div> <div>Hoja No.4</div> <div>Desde: 01/11/2022 Hasta: 30/11/2022</div> <div>Vigencia Fiscal: 2022</div> </div>								
Unidad Ejecutora: 0300 - GOVERNACION DE CORDOBA								
IDENTIFICACION PRESUPUESTAL	DESCRIPCION	PRESUPUESTO INICIAL	MODIFICACIONES		PRESUPUESTO DEFINITIVO	RECAUDO MES	RECAUDO ACUMULADO	SALDO
			Adiciones	Reducciones				
0300 - 1101021090203 - 326	Sobretasa a la Gasolina Destinación Especifica (2% fondo de movilidad)	0.00	368,456,426.00	0.00	368,456,426.00	32,997,200.00	345,555,600.00	22,900,826.00
0300 - 1.1.01.02.218 - 13	Tasa pro-deporte y recreación	641,268,502.00	3,140,281,729.00	0.00	3,781,550,231.00	488,791,651.00	3,786,133,054.00	-4,582,823.00
0300 - 1.1.01.02.300	Estampillas	12,609,237,965.00	2,093,661,188.00	0.00	14,702,899,153.00	2,322,700,175.00	17,725,652,676.00	-3,022,753,523.00
0300 - 1.1.01.02.300.01	Estampilla para el bienestar del adulto mayor	5,733,325,020.00	673,488,025.00	0.00	6,406,813,045.00	695,276,925.00	7,605,974,692.00	-1,199,161,647.00
0300 - 1.1.01.02.300.01.01 - 08	Estampilla Bienestar Adulto Mayor (Financiacion Centros de Vida - 70% del 80%)	3,210,662,011.00	377,153,294.00	0.00	3,587,815,305.00	389,355,078.00	4,000,646,630.00	-412,831,325.00
0300 - 1.1.01.02.300.01.02 - 08	Estampilla Bienestar Adulto Mayor (Dotacion y Func. Centros Bienestar del Anciano -30% del 80%)	1,375,998,005.00	161,637,126.00	0.00	1,537,635,131.00	166,866,462.00	2,084,133,123.00	-546,497,992.00
0300 - 1.1.01.02.300.01.03 - 08	Estampilla Bienestar Adulto Mayor (Pasivo Pensional - 20%)	1,146,665,004.00	134,697,605.00	0.00	1,281,362,609.00	139,055,385.00	1,521,194,939.00	-239,832,330.00
0300 - 1.1.01.02.300.02	Estampilla pro desarrollo departamental	2,856,514,412.00	675,429,258.00	0.00	3,531,943,670.00	442,177,639.00	4,363,013,862.00	-831,070,192.00
0300 - 1.1.01.02.300.02.01 - 04	Estampilla Prodesarrollo (Infraestructura Educativa, Sanitaria y Deportiva) - 80%	2,285,211,530.00	540,343,406.00	0.00	2,825,554,936.00	353,742,111.00	3,490,411,090.00	-664,856,154.00
0300 - 1.1.01.02.300.02.02 - 04	Estampilla Pro Desarrollo (Pasivo Pensional - 20%)	571,302,882.00	135,085,852.00	0.00	706,388,734.00	88,435,528.00	872,602,772.00	-166,214,038.00
0300 - 1.1.01.02.300.05	Estampilla pro electrificación rural	422,892,664.00	122,625,071.00	0.00	545,517,735.00	80,343,000.00	700,768,400.00	-155,250,665.00
0300 - 1.1.01.02.300.05.01 - 05	Estampilla Pro Electrificacion Rural (Electrificación Rural - 80%)	338,314,131.00	98,100,057.00	0.00	436,414,188.00	64,274,400.00	565,573,720.00	-129,159,532.00
0300 - 1.1.01.02.300.05.02 - 05	Estampilla Pro Electrificacion Rural (Pasivo Pensional - 20%)	84,578,533.00	24,525,014.00	0.00	109,103,547.00	16,068,600.00	135,194,680.00	-26,091,133.00
0300 - 1.1.01.02.300.15	Estampilla pro desarrollo de la Universidad de Córdoba	2,448,951,290.00	279,640,735.00	0.00	2,728,592,025.00	846,825,082.00	3,351,555,878.00	-622,963,853.00
0300 - 1.1.01.02.300.15.01 - 09	Estampilla Pro Universidades Públicas (Universidad de Córdoba)	2,448,951,290.00	279,640,735.00	0.00	2,728,592,025.00	846,825,082.00	3,351,555,878.00	-622,963,853.00
0300 - 1.1.01.02.300.55	Estampilla pro cultura	1,147,554,579.00	342,478,099.00	0.00	1,490,032,678.00	258,077,529.00	1,704,339,844.00	-214,307,166.00
0300 - 1.1.01.02.300.55.01 - 12	Estampilla Pro Cultura (Proyectos de Cultura - 60%)	688,532,747.00	205,486,859.00	0.00	894,019,606.00	154,846,517.00	1,019,191,504.60	-125,171,898.60
0300 - 1.1.01.02.300.55.02 - 12	Estampilla Pro Cultura (Seguridad Social del Creador y Gestor Cultural - 10%)	114,755,458.00	34,247,810.00	0.00	149,003,268.00	25,807,753.00	170,433,984.10	-21,430,716.10
0300 - 1.1.01.02.300.55.03 - 12	Estampilla Pro Cultura (Bibliotecas Públicas Ley 1379/2010 - 10%)	114,755,458.00	34,247,810.00	0.00	149,003,268.00	25,807,753.00	173,846,385.10	-24,843,117.10
0300 - 1.1.01.02.300.55.04 - 12	Estampilla Pro Cultura (Pasivo Pensional - 20%)	229,510,916.00	68,495,620.00	0.00	298,006,536.00	51,615,506.00	340,867,970.20	-42,861,434.20
0300 - 1.1.02	Ingresos no tributarios	36,984,918,644.00	1,354,640,719.00	655,707,658.00	37,683,851,705.00	3,812,562,290.00	37,228,629,439.24	455,222,265.76
0300 - 1.1.02.01	Contribuciones	5,884,216,050.00	0.00	0.00	5,884,216,050.00	951,450,031.00	4,829,294,329.33	1,054,921,720.67
0300 - 1.1.02.01.003	Contribuciones especiales	395,678,801.00	0.00	0.00	395,678,801.00	0.00	263,524,708.00	132,154,093.00
0300 - 1.1.02.01.003.01 - 17	Cuota de fiscalización y auditaje	395,678,801.00	0.00	0.00	395,678,801.00	0.00	263,524,708.00	132,154,093.00
0300 - 1.1.02.01.005	Contribuciones diversas	5,488,537,249.00	0.00	0.00	5,488,537,249.00	951,450,031.00	4,565,769,621.33	922,767,627.67
0300 - 1.1.02.01.005.59	Contribución especial sobre contratos de obras públicas	5,488,537,249.00	0.00	0.00	5,488,537,249.00	951,450,031.00	4,565,769,621.33	922,767,627.67

<div>  <div> <div>GOBERNACION DE CORDOBA</div> <div>INFORME MENSUAL DE EJECUCION DE INGRESOS</div> </div> </div> <div> <div>Hoja No.5</div> <div>Desde: 01/11/2022 Hasta: 30/11/2022</div> <div>Vigencia Fiscal: 2022</div> </div>								
Unidad Ejecutora: 0300 - GOBERNACION DE CORDOBA								
IDENTIFICACION PRESUPUESTAL	DESCRIPCION	PRESUPUESTO INICIAL	MODIFICACIONES		PRESUPUESTO DEFINITIVO	RECAUDO MES	RECAUDO ACUMULADO	SALDO
			Adiciones	Reducciones				
0300 - 1.1.02.01.005.59.01 - 42	Contribucion sobre Contratos de Obras Publicas (5% -Ley 1106/2006 art. 6°)	5,488,537,249.00	0.00	0.00	5,488,537,249.00	951,450,031.00	4,565,769,621.33	922,767,627.67
0300 - 1.1.02.03	Multas, sanciones e intereses de mora	415,526,867.00	0.00	0.00	415,526,867.00	41,565,085.00	397,417,540.91	18,109,326.09
0300 - 1.1.02.03.001	Multas y sanciones	415,526,867.00	0.00	0.00	415,526,867.00	41,565,085.00	397,417,540.91	18,109,326.09
0300 - 1.1.02.03.001.09 - 118	Multas de tránsito y transporte	415,526,867.00	0.00	0.00	415,526,867.00	41,565,085.00	397,417,540.91	18,109,326.09
0300 - 1.1.02.06	Transferencias corrientes	30,624,937,486.00	1,354,640,719.00	655,707,658.00	31,323,870,547.00	2,810,581,846.00	31,909,826,560.00	-585,956,013.00
0300 - 1.1.02.06.001	Sistema General de Participaciones	23,020,654,592.00	1,354,640,719.00	655,707,658.00	23,719,587,653.00	1,994,848,516.00	21,724,739,138.00	1,994,848,515.00
0300 - 1.1.02.06.001.05	Agua potable y saneamiento básico	23,020,654,592.00	1,354,640,719.00	655,707,658.00	23,719,587,653.00	1,994,848,516.00	21,724,739,138.00	1,994,848,515.00
0300 - 1.1.02.06.001.05.01 - 206	Participación Agua Potable y Saneamiento Basico - Recursos SGP - CSF	12,200,946,934.00	1,354,640,719.00	0.00	13,555,587,653.00	1,147,848,516.00	12,407,739,138.00	1,147,848,515.00
0300 - 1.1.02.06.001.05.02 - 34	Participación Agua Potable y Saneamiento Basico - Recursos SGP - SSF	10,819,707,658.00	0.00	655,707,658.00	10,164,000,000.00	847,000,000.00	9,317,000,000.00	847,000,000.00
0300 - 1.1.02.06.003	Participaciones distintas del SGP	7,604,282,894.00	0.00	0.00	7,604,282,894.00	815,733,330.00	10,185,087,422.00	-2,580,804,528.00
0300 - 1.1.02.06.003.01	Participación en impuestos	7,604,282,894.00	0.00	0.00	7,604,282,894.00	815,733,330.00	10,185,087,422.00	-2,580,804,528.00
0300 - 1.1.02.06.003.01.10	Participación de la sobretasa al ACPM	6,861,173,591.00	0.00	0.00	6,861,173,591.00	815,733,330.00	9,887,240,642.00	-3,026,067,051.00
0300 - 1.1.02.06.003.01.10.01 - 23	Sobretasa al A.C.P.M	6,861,173,591.00	0.00	0.00	6,861,173,591.00	815,733,330.00	9,887,240,642.00	-3,026,067,051.00
0300 - 1.1.02.06.003.01.11	Participación del impuesto nacional al consumo del servicio de telefonía móvil	743,109,303.00	0.00	0.00	743,109,303.00	0.00	297,846,780.00	445,262,523.00
0300 - 1.1.02.06.003.01.11.01 - 24	Impuesto al Consumo a la Telefonía Celular Con Destino a la Cultura	743,109,303.00	0.00	0.00	743,109,303.00	0.00	297,846,780.00	445,262,523.00
0300 - 1.1.02.07	Participación y derechos por monopolio	60,238,241.00	0.00	0.00	60,238,241.00	8,965,328.00	92,091,009.00	-31,852,768.00
0300 - 1.1.02.07.001	Derechos por la explotación juegos de suerte y azar	60,238,241.00	0.00	0.00	60,238,241.00	8,965,328.00	92,091,009.00	-31,852,768.00
0300 - 1.1.02.07.001.04	Derechos por la explotación juegos de suerte y azar de apuestas permanentes o chance	60,238,241.00	0.00	0.00	60,238,241.00	8,965,328.00	92,091,009.00	-31,852,768.00
0300 - 1.1.02.07.001.04.03	Cuota de Administración de Apuestas Permanentes o Chance (1%)	60,238,241.00	0.00	0.00	60,238,241.00	8,965,328.00	92,091,009.00	-31,852,768.00
0300 - 1.1.02.07.001.04.03.01 - 20	Cuota de Administración de Apuestas Permanentes o Chance (99%)	59,635,859.00	0.00	0.00	59,635,859.00	8,875,674.72	91,170,098.96	-31,534,239.96
0300 - 1.1.02.07.001.04.03.02 - 111	Cuota de Administración de Apuestas Permanentes o Chance (Recursos Hidricos Ley 99/1993 - 1%)	602,382.00	0.00	0.00	602,382.00	89,653.28	920,910.04	-318,528.04
0300 - 1.1.02.07.002	Participación y derechos de explotación del ejercicio del monopolio de licores destilados y alcohole	0.00	0.00	0.00	0.00	0.00	0.00	0.00
0300 - 1.1.02.07.002.01	Participación y derechos de explotación del ejercicio del monopolio de licores destilados	0.00	0.00	0.00	0.00	0.00	0.00	0.00
0300 - 1.1.02.07.002.01.02	Derechos de monopolio por la introducción de licores destilados	0.00	0.00	0.00	0.00	0.00	0.00	0.00

<div>  <div> DEPARTAMENTO DE CORDOBA </div> </div> <div> GOBERNACION DE CORDOBA INFORME MENSUAL DE EJECUCION DE INGRESOS </div> <div> <div>Hoja No.6</div> <div>Desde: 01/11/2022 Hasta: 30/11/2022</div> <div>Vigencia Fiscal: 2022</div> </div>								
Unidad Ejecutora: 0300 - GOBERNACION DE CORDOBA								
IDENTIFICACION PRESUPUESTAL	DESCRIPCION	PRESUPUESTO INICIAL	MODIFICACIONES		PRESUPUESTO DEFINITIVO	RECAUDO MES	RECAUDO ACUMULADO	SALDO
			Adiciones	Reducciones				
0300 - 1.1.02.07.002.01.02.01	Derechos de monopolio por la introducción de licores destilados de producción nacional	0.00	0.00	0.00	0.00	0.00	0.00	0.00
0300 - 11020700201020101	Derechos de monopolio por la introducción de licores destilados de producción nacional 46% - ICLD	0.00	0.00	0.00	0.00	0.00	0.00	0.00
0300 - 1102070020102010101 - 20	Derechos de monopolio por la introducción de licores destilados de producción nacional ICLD	0.00	0.00	0.00	0.00	0.00	0.00	0.00
0300 - 1102070020102010102 - 111	Derechos de monopolio por la introducción de licores destilados de producción nacional Recurso Hidri	0.00	0.00	0.00	0.00	0.00	0.00	0.00
0300 - 1102070020102010103 - 07	Derechos de monopolio por la introducción de licores destilados de producción nacional Reinsercion 0	0.00	0.00	0.00	0.00	0.00	0.00	0.00
0300 - 11020700201020103	Derechos de monopolio por la introducción de licores destilados de producción nacional 3% Deporte	0.00	0.00	0.00	0.00	0.00	0.00	0.00
0300 - 1102070020102010301 - 101	Derechos de monopolio por la introducción de licores destilados de producción nacional 3% Deporte	0.00	0.00	0.00	0.00	0.00	0.00	0.00
0300 - 1102070020102010301 - 209	Derechos de monopolio por la introducción de licores destilados de producción nacional 3% Deporte	0.00	0.00	0.00	0.00	0.00	0.00	0.00
0300 - 1.2	Recursos de capital	119,865,350,471.00	176,608,277,980.00	0.00	296,473,628,451.00	28,019,767,597.00	195,129,076,173.99	101,344,552,277.01
0300 - 1.2.05	Rendimientos financieros	593,391,362.00	0.00	0.00	593,391,362.00	0.00	634,441,546.99	-41,050,184.99
0300 - 1.2.05.02	Depósitos	593,391,362.00	0.00	0.00	593,391,362.00	0.00	634,441,546.99	-41,050,184.99
0300 - 1.2.05.02.001	Rendimientos por Operaciones Financieras	593,391,362.00	0.00	0.00	593,391,362.00	0.00	634,441,546.99	-41,050,184.99
0300 - 1.2.05.02.001.01	Provenientes de Recursos de Libre Destinación	504,974,811.00	0.00	0.00	504,974,811.00	0.00	632,804,773.84	-127,829,962.84
0300 - 1.2.05.02.001.01.01 - 20	Rendimientos Financieros Recursos Propios	504,974,811.00	0.00	0.00	504,974,811.00	0.00	632,804,773.84	-127,829,962.84
0300 - 1.2.05.02.001.02	Povenientes de Recursos de S.G.P con destinacion Especifica	88,416,551.00	0.00	0.00	88,416,551.00	0.00	1,636,773.15	86,779,777.85
0300 - 1.2.05.02.001.02.01 - 206	Rendimientos por Operaciones Financieras Provenientes de Recursos SGP APSB	88,416,551.00	0.00	0.00	88,416,551.00	0.00	1,636,773.15	86,779,777.85
0300 - 1.2.07	Recursos de crédito interno	59,797,928,322.00	0.00	0.00	59,797,928,322.00	0.00	56,596,021,965.00	3,201,906,357.00
0300 - 1.2.07.01	Recursos de contratos de empréstitos internos	59,797,928,322.00	0.00	0.00	59,797,928,322.00	0.00	56,596,021,965.00	3,201,906,357.00
0300 - 1.2.07.01 - 188	Recursos de contratos de empréstitos internos	0.00	0.00	0.00	0.00	0.00	0.00	0.00
0300 - 1.2.07.01.001 - 187	Banca comercial	0.00	0.00	0.00	0.00	0.00	0.00	0.00
0300 - 1.2.07.01.003 - 160	Banca de fomento	59,797,928,322.00	0.00	0.00	59,797,928,322.00	0.00	56,596,021,965.00	3,201,906,357.00

<div>  <div> <div>GOVERNACION DE CORDOBA</div> <div>INFORME MENSUAL DE EJECUCION DE INGRESOS</div> </div> </div> <div> <div>Hoja No.7</div> <div>Desde: 01/11/2022 Hasta: 30/11/2022</div> <div>Vigencia Fiscal: 2022</div> </div>								
Unidad Ejecutora: 0300 - GOVERNACION DE CORDOBA								
IDENTIFICACION PRESUPUESTAL	DESCRIPCION	PRESUPUESTO INICIAL	MODIFICACIONES		PRESUPUESTO DEFINITIVO	RECAUDO MES	RECAUDO ACUMULADO	SALDO
			Adiciones	Reducciones				
0300 - 1.2.08	Transferencias de capital	19,474,030,787.00	65,576,618,948.00	0.00	85,050,649,735.00	5,075,963,711.00	5,075,963,711.00	79,974,686,024.00
0300 - 1.2.08.01	Donaciones	782,080,000.00	0.00	0.00	782,080,000.00	0.00	0.00	782,080,000.00
0300 - 1.2.08.01.003	Del sector privado	782,080,000.00	0.00	0.00	782,080,000.00	0.00	0.00	782,080,000.00
0300 - 1.2.08.01.003.02	Condicionadas a la adquisición de un activo	782,080,000.00	0.00	0.00	782,080,000.00	0.00	0.00	782,080,000.00
0300 - 1.2.08.01.003.02.01 - 305	Aportes Apuestas de Córdoba - SSF	782,080,000.00	0.00	0.00	782,080,000.00	0.00	0.00	782,080,000.00
0300 - 1.2.08.06	De otras entidades del gobierno general	18,691,950,787.00	65,576,618,948.00	0.00	84,268,569,735.00	5,075,963,711.00	5,075,963,711.00	79,192,606,024.00
0300 - 1.2.08.06.002 - 11	Condicionadas a la adquisición de un activo	6,606,876,324.00	8,885,698,607.00	0.00	15,492,574,931.00	4,647,772,479.00	4,647,772,479.00	10,844,802,452.00
0300 - 1.2.08.06.002 - 116	Condicionadas a la adquisición de un activo	0.00	1,302,532,610.00	0.00	1,302,532,610.00	0.00	0.00	1,302,532,610.00
0300 - 1.2.08.06.002 - 119	Condicionadas a la adquisición de un activo	12,085,074,463.00	0.00	0.00	12,085,074,463.00	0.00	0.00	12,085,074,463.00
0300 - 1.2.08.06.002 - 124	Condicionadas a la adquisición de un activo	0.00	20,000,000,000.00	0.00	20,000,000,000.00	0.00	0.00	20,000,000,000.00
0300 - 1.2.08.06.002 - 221	Condicionadas a la adquisición de un activo	0.00	34,960,196,499.00	0.00	34,960,196,499.00	0.00	0.00	34,960,196,499.00
0300 - 1.2.08.06.002 - 235	Condicionadas a la adquisición de un activo	0.00	428,191,232.00	0.00	428,191,232.00	428,191,232.00	428,191,232.00	0.00
0300 - 1.2.10	Recursos del balance	0.00	111,031,659,032.00	0.00	111,031,659,032.00	0.00	109,878,845,065.00	1,152,813,967.00
0300 - 1.2.10.01 - 04	Cancelación Reservas	0.00	85,343,755.00	0.00	85,343,755.00	0.00	0.00	85,343,755.00
0300 - 1.2.10.01 - 10	Cancelación Reservas	0.00	100,917,700.00	0.00	100,917,700.00	0.00	100,917,700.00	0.00
0300 - 1.2.10.01 - 12	Cancelación Reservas	0.00	27,245,808.00	0.00	27,245,808.00	0.00	27,245,808.00	0.00
0300 - 1.2.10.01 - 21	Cancelación Reservas	0.00	1,757,297,995.00	0.00	1,757,297,995.00	0.00	689,827,783.00	1,067,470,212.00
0300 - 1.2.10.01 - 23	Cancelación Reservas	0.00	244,576,934.00	0.00	244,576,934.00	0.00	244,576,934.00	0.00
0300 - 1.2.10.01 - 235	Cancelación Reservas	0.00	3,259,050.00	0.00	3,259,050.00	0.00	3,259,050.00	0.00
0300 - 1.2.10.01 - 42	Cancelación Reservas	0.00	57,269,179.00	0.00	57,269,179.00	0.00	57,269,179.00	0.00
0300 - 1.2.10.02	Superávit Fiscal	0.00	108,755,748,611.00	0.00	108,755,748,611.00	0.00	108,755,748,611.00	0.00
0300 - 1.2.10.02.001	Superavit Fiscal Provenientes de Libre Destinacion	0.00	34,529,047,778.00	0.00	34,529,047,778.00	0.00	34,529,047,778.00	0.00
0300 - 1.2.10.02.001.01 - 21	Superavit Fiscal Provenientes de Libre Destinacion	0.00	21,516,138,882.00	0.00	21,516,138,882.00	0.00	21,516,138,882.00	0.00
0300 - 1.2.10.02.001.02 - 21	Superavit Fiscal Provenientes de Libre Destinacion Destinados a Ley 550	0.00	13,012,908,896.00	0.00	13,012,908,896.00	0.00	13,012,908,896.00	0.00
0300 - 1.2.10.02.003 - 01	Superavit Fiscal Provenientes Recursos de D.E. diferentes del SGP	0.00	923,420,123.00	0.00	923,420,123.00	0.00	923,420,123.00	0.00
0300 - 1.2.10.02.003 - 03	Superavit Fiscal Provenientes Recursos de D.E. diferentes del SGP	0.00	82,802,895.00	0.00	82,802,895.00	0.00	82,802,895.00	0.00
0300 - 1.2.10.02.003 - 04	Superavit Fiscal Provenientes Recursos de D.E. diferentes del SGP	0.00	65,045,552.00	0.00	65,045,552.00	0.00	65,045,552.00	0.00
0300 - 1.2.10.02.003 - 05	Superavit Fiscal Provenientes Recursos de D.E. diferentes del SGP	0.00	311,014,595.00	0.00	311,014,595.00	0.00	311,014,595.00	0.00



GOBIERNO DE CORDOBA

DEPARTAMENTO DE CORDOBA

GOVERNACION DE CORDOBA

INFORME MENSUAL DE EJECUCION DE INGRESOS

Hoja No.8


Desde: 01/11/2022 Hasta: 30/11/2022

Vigencia Fiscal: 2022

Unidad Ejecutora: 0300 - GOVERNACION DE CORDOBA

IDENTIFICACION PRESUPUESTAL	DESCRIPCION	PRESUPUESTO INICIAL	MODIFICACIONES		PRESUPUESTO DEFINITIVO	RECAUDO MES	RECAUDO ACUMULADO	SALDO
			Adiciones	Reducciones				
0300 - 1.2.10.02.003 - 07	Superavit Fiscal Provenientes Recursos de D.E. diferentes del SGP	0.00	625,170,735.00	0.00	625,170,735.00	0.00	625,170,735.00	0.00
0300 - 1.2.10.02.003 - 08	Superavit Fiscal Provenientes Recursos de D.E. diferentes del SGP	0.00	9,409,852,607.00	0.00	9,409,852,607.00	0.00	9,409,852,607.00	0.00
0300 - 1.2.10.02.003 - 09	Superavit Fiscal Provenientes Recursos de D.E. diferentes del SGP	0.00	286,878,882.00	0.00	286,878,882.00	0.00	286,878,882.00	0.00
0300 - 1.2.10.02.003 - 10	Superavit Fiscal Provenientes Recursos de D.E. diferentes del SGP	0.00	1,920,488,798.00	0.00	1,920,488,798.00	0.00	1,920,488,798.00	0.00
0300 - 1.2.10.02.003 - 101	Superavit Fiscal Provenientes Recursos de D.E. diferentes del SGP	0.00	24,325,436.00	0.00	24,325,436.00	0.00	24,325,436.00	0.00
0300 - 1.2.10.02.003 - 109	Superavit Fiscal Provenientes Recursos de D.E. diferentes del SGP	0.00	11,897,980,428.00	0.00	11,897,980,428.00	0.00	11,897,980,428.00	0.00
0300 - 1.2.10.02.003 - 11	Superavit Fiscal Provenientes Recursos de D.E. diferentes del SGP	0.00	1,996,795.00	0.00	1,996,795.00	0.00	1,996,795.00	0.00
0300 - 1.2.10.02.003 - 111	Superavit Fiscal Provenientes Recursos de D.E. diferentes del SGP	0.00	1,174,227,592.00	0.00	1,174,227,592.00	0.00	1,174,227,592.00	0.00
0300 - 1.2.10.02.003 - 118	Superavit Fiscal Provenientes Recursos de D.E. diferentes del SGP	0.00	783,291,310.00	0.00	783,291,310.00	0.00	783,291,310.00	0.00
0300 - 1.2.10.02.003 - 12	Superavit Fiscal Provenientes Recursos de D.E. diferentes del SGP	0.00	2,267,130,556.00	0.00	2,267,130,556.00	0.00	2,267,130,556.00	0.00
0300 - 1.2.10.02.003 - 123	Superavit Fiscal Provenientes Recursos de D.E. diferentes del SGP	0.00	5,000,082,192.00	0.00	5,000,082,192.00	0.00	5,000,082,192.00	0.00
0300 - 1.2.10.02.003 - 126	Superavit Fiscal Provenientes Recursos de D.E. diferentes del SGP	0.00	3,777,420,694.00	0.00	3,777,420,694.00	0.00	3,777,420,694.00	0.00
0300 - 1.2.10.02.003 - 13	Superavit Fiscal Provenientes Recursos de D.E. diferentes del SGP	0.00	54,393,782.00	0.00	54,393,782.00	0.00	54,393,782.00	0.00
0300 - 1.2.10.02.003 - 15	Superavit Fiscal Provenientes Recursos de D.E. diferentes del SGP	0.00	877,808,264.00	0.00	877,808,264.00	0.00	877,808,264.00	0.00
0300 - 1.2.10.02.003 - 155	Superavit Fiscal Provenientes Recursos de D.E. diferentes del SGP	0.00	8,572,502,543.00	0.00	8,572,502,543.00	0.00	8,572,502,543.00	0.00
0300 - 1.2.10.02.003 - 17	Superavit Fiscal Provenientes Recursos de D.E. diferentes del SGP	0.00	20,541,295.00	0.00	20,541,295.00	0.00	20,541,295.00	0.00
0300 - 1.2.10.02.003 - 200	Superavit Fiscal Provenientes Recursos de D.E. diferentes del SGP	0.00	650,000,000.00	0.00	650,000,000.00	0.00	650,000,000.00	0.00
0300 - 1.2.10.02.003 - 206	Superavit Fiscal Provenientes Recursos de D.E. diferentes del SGP	0.00	522,099,354.00	0.00	522,099,354.00	0.00	522,099,354.00	0.00
0300 - 1.2.10.02.003 - 23	Superavit Fiscal Provenientes Recursos de D.E. diferentes del SGP	0.00	6,544,910,106.00	0.00	6,544,910,106.00	0.00	6,544,910,106.00	0.00
0300 - 1.2.10.02.003 - 235	Superavit Fiscal Provenientes Recursos de D.E. diferentes del SGP	0.00	310,445,661.00	0.00	310,445,661.00	0.00	310,445,661.00	0.00
0300 - 1.2.10.02.003 - 240	Superavit Fiscal Provenientes Recursos de D.E. diferentes del SGP	0.00	34,723,890.00	0.00	34,723,890.00	0.00	34,723,890.00	0.00
0300 - 1.2.10.02.003 - 308	Superavit Fiscal Provenientes Recursos de D.E. diferentes del SGP	0.00	24,096,197.00	0.00	24,096,197.00	0.00	24,096,197.00	0.00
0300 - 1.2.10.02.003 - 309	Superavit Fiscal Provenientes Recursos de D.E. diferentes del SGP	0.00	213,563,957.00	0.00	213,563,957.00	0.00	213,563,957.00	0.00
0300 - 1.2.10.02.003 - 315	Superavit Fiscal Provenientes Recursos de D.E. diferentes del SGP	0.00	29,114,629.00	0.00	29,114,629.00	0.00	29,114,629.00	0.00





DEPARTAMENTO  
DE CORDOBA

GOBERNACION DE CORDOBA

INFORME MENSUAL DE EJECUCION DE INGRESOS


Hoja No.9


Desde: 01/11/2022 Hasta: 30/11/2022

Vigencia Fiscal: 2022

Unidad Ejecutora: 0300 - GOBERNACION DE CORDOBA

IDENTIFICACION PRESUPUESTAL	DESCRIPCION	PRESUPUESTO INICIAL	MODIFICACIONES		PRESUPUESTO DEFINITIVO	RECAUDO MES	RECAUDO ACUMULADO	SALDO
			Adiciones	Reducciones				
0300 - 1.2.10.02.003 - 325	Superavit Fiscal Provenientes Recursos de D.E. diferentes del SGP	0.00	194,991,470.00	0.00	194,991,470.00	0.00	194,991,470.00	0.00
0300 - 1.2.10.02.003 - 326	Superavit Fiscal Provenientes Recursos de D.E. diferentes del SGP	0.00	164,379,800.00	0.00	164,379,800.00	0.00	164,379,800.00	0.00
0300 - 1.2.10.02.003 - 42	Superavit Fiscal Provenientes Recursos de D.E. diferentes del SGP	0.00	15,652,344,401.00	0.00	15,652,344,401.00	0.00	15,652,344,401.00	0.00
0300 - 1.2.10.02.003 - 43	Superavit Fiscal Provenientes Recursos de D.E. diferentes del SGP	0.00	1,451,960,441.00	0.00	1,451,960,441.00	0.00	1,451,960,441.00	0.00
0300 - 1.2.10.02.003 - 52	Superavit Fiscal Provenientes Recursos de D.E. diferentes del SGP	0.00	357,695,853.00	0.00	357,695,853.00	0.00	357,695,853.00	0.00
0300 - 1.2.12	Retiros FONPET	40,000,000,000.00	0.00	0.00	40,000,000,000.00	22,943,803,886.00	22,943,803,886.00	17,056,196,114.00
0300 - 1.2.12.01	Para el pago de bonos pensionales o cuotas partes de bonos pensionales	20,000,000,000.00	0.00	0.00	20,000,000,000.00	0.00	0.00	20,000,000,000.00
0300 - 1.2.12.01.001 - 02	Para el pago de bonos y cuotas partes de bonos pensionales A y B	20,000,000,000.00	0.00	0.00	20,000,000,000.00	0.00	0.00	20,000,000,000.00
0300 - 1.2.12.09	Para el pago de obligaciones pensionales corrientes	20,000,000,000.00	0.00	0.00	20,000,000,000.00	22,943,803,886.00	22,943,803,886.00	-2,943,803,886.00
0300 - 1.2.12.09.001 - 109	Recursos FONPET- Pago de Mesadas Pensionales Gobierno y Educación Gobierno	20,000,000,000.00	0.00	0.00	20,000,000,000.00	22,943,803,886.00	22,943,803,886.00	-2,943,803,886.00
Total Unidad		338,277,909,586.00	203,522,958,820.00	1,388,977,153.00	540,411,891,253.00	59,687,673,762.00	438,002,723,759.23	102,409,167,493.77

<div><div>DEPARTAMENTO DE CORDOBA</div></div> <div>GOBERNACION DE CORDOBA</div> <div>INFORME MENSUAL DE EJECUCION DE INGRESOS</div> <div>Hoja No.10</div> <div>Desde: 01/11/2022 Hasta: 30/11/2022</div> <div>Vigencia Fiscal: 2022</div>								
Unidad Ejecutora: 0301 - FUNCIONAMIENTO								
IDENTIFICACION PRESUPUESTAL	DESCRIPCION	PRESUPUESTO INICIAL	MODIFICACIONES		PRESUPUESTO DEFINITIVO	RECAUDO MES	RECAUDO ACUMULADO	SALDO
			Adiciones	Reducciones				
0301 - 1	Ingresos	0.00	0.00	0.00	0.00	0.00	0.00	0.00
0301 - 1.1	Ingresos Corrientes	0.00	0.00	0.00	0.00	0.00	0.00	0.00
0301 - 1.1.01	Ingresos tributarios	0.00	0.00	0.00	0.00	0.00	0.00	0.00
0301 - 1.1.01.02	Impuestos indirectos	0.00	0.00	0.00	0.00	0.00	0.00	0.00
0301 - 1.1.01.02.105	Impuesto al consumo de cervezas, sifones, refajos y mezclas	0.00	0.00	0.00	0.00	0.00	0.00	0.00
0301 - 1.1.01.02.105.01	Impuesto al consumo de cervezas, sifones, refajos y mezclas - Nacionales	0.00	0.00	0.00	0.00	0.00	0.00	0.00
0301 - 1.1.01.02.105.01.01	Impuesto al consumo de cervezas, sifones, refajos y mezclas - Nacionales Libre Destinacion	0.00	0.00	0.00	0.00	0.00	0.00	0.00
0301 - 110102105010103 - 325	Impoconsumo Cerveza Nacional DE(0.5% fondo de movilidad)	0.00	0.00	0.00	0.00	0.00	0.00	0.00
0301 - 1.1.01.02.109	Sobretasa a la gasolina	0.00	0.00	0.00	0.00	0.00	0.00	0.00
0301 - 1.1.01.02.109.02	SOBRETASA A LA GASOLINA DESTINACION ESPECIFICA	0.00	0.00	0.00	0.00	0.00	0.00	0.00
0301 - 1101021090203 - 326	Sobretasa a la Gasolina Destinación Especifica (2% fondo de movilidad)	0.00	0.00	0.00	0.00	0.00	0.00	0.00
Total Unidad		0.00	0.00	0.00	0.00	0.00	0.00	0.00

<div>  <div> <div>GOVERNACION DE CORDOBA</div> <div>INFORME MENSUAL DE EJECUCION DE INGRESOS</div> </div> <div> <div>Hoja No.11</div> <div>Desde: 01/11/2022 Hasta: 30/11/2022</div> <div>Vigencia Fiscal: 2022</div> </div> </div>								
Unidad Ejecutora: 0400 - EDUCACIÓN								
IDENTIFICACION PRESUPUESTAL	DESCRIPCION	PRESUPUESTO INICIAL	MODIFICACIONES		PRESUPUESTO DEFINITIVO	RECAUDO MES	RECAUDO ACUMULADO	SALDO
			Adiciones	Reducciones				
0400 - 1	Ingresos	917,152,314,360.00	265,040,358,400.00	202,136,274,071.00	980,056,398,689.00	85,045,126,077.00	859,827,064,080.99	120,229,334,608.01
0400 - 1.1	Ingresos Corrientes	856,624,686,132.00	243,669,269,189.00	202,136,274,071.00	898,157,681,250.00	85,045,126,077.00	819,524,175,800.00	78,633,505,450.00
0400 - 1.1.01	Ingresos tributarios	3,432,724,900.00	0.00	3,432,724,900.00	0.00	0.00	0.00	0.00
0400 - 1.1.01.02	Impuestos indirectos	3,432,724,900.00	0.00	3,432,724,900.00	0.00	0.00	0.00	0.00
0400 - 1.1.01.02.100	Impuesto de Registro	2,643,085,658.00	0.00	2,643,085,658.00	0.00	0.00	0.00	0.00
0400 - 1.1.01.02.100.02	Impuesto de Registro - Oficinas de Instrumentos Públicos	2,643,085,658.00	0.00	2,643,085,658.00	0.00	0.00	0.00	0.00
0400 - 1.1.01.02.100.02.02	IMPUESTO DE REGISTRO - Destinacion Especifica	2,643,085,658.00	0.00	2,643,085,658.00	0.00	0.00	0.00	0.00
0400 - 1.1.01.02.100.02.02.04 - 93	Impuesto de Registro (Fondo de Educación - 0%)	2,643,085,658.00	0.00	2,643,085,658.00	0.00	0.00	0.00	0.00
0400 - 1.1.01.02.104	Impuesto al consumo de licores, vinos, aperitivos y similares	789,639,242.00	0.00	789,639,242.00	0.00	0.00	0.00	0.00
0400 - 1.1.01.02.104.01	Impuesto al consumo de licores	789,639,242.00	0.00	789,639,242.00	0.00	0.00	0.00	0.00
0400 - 1.1.01.02.104.01.01	Impuesto al consumo de licores - Nacionales	789,639,242.00	0.00	789,639,242.00	0.00	0.00	0.00	0.00
0400 - 1.1.01.02.104.01.01.01	Impoconsumo Licores Nacionales 60% ICLD Ley 1816	789,639,242.00	0.00	789,639,242.00	0.00	0.00	0.00	0.00
0400 - 1.1.01.02.104.01.01.01.01 - 77	Impoconsumo Licores Nacionales Libre Destinación 98.3%	0.00	0.00	0.00	0.00	0.00	0.00	0.00
0400 - 1.1.01.02.104.01.01.01.02	Impoconsumo Licores Nacionales Destinación Especifica	789,639,242.00	0.00	789,639,242.00	0.00	0.00	0.00	0.00
0400 - 1.1.01.02.104.01.01.01.02.04	Impoconsumo Licores Nacionales D.Especifica (FESPU 5%)	789,639,242.00	0.00	789,639,242.00	0.00	0.00	0.00	0.00
0400 - 1.1.02	Ingresos no tributarios	853,191,961,232.00	243,669,269,189.00	198,703,549,171.00	898,157,681,250.00	85,045,126,077.00	819,524,175,800.00	78,633,505,450.00
0400 - 1.1.02.06	Transferencias corrientes	853,191,961,232.00	243,669,269,189.00	198,703,549,171.00	898,157,681,250.00	85,045,126,077.00	819,524,175,800.00	78,633,505,450.00
0400 - 1.1.02.06.001	Sistema General de Participaciones	813,665,101,401.00	243,669,269,189.00	198,703,549,171.00	858,630,821,419.00	85,045,126,077.00	781,450,968,217.00	77,179,853,202.00
0400 - 1.1.02.06.001.01	Participación para educación	813,665,101,401.00	243,669,269,189.00	198,703,549,171.00	858,630,821,419.00	85,045,126,077.00	781,450,968,217.00	77,179,853,202.00
0400 - 1.1.02.06.001.01.01	Prestación de servicio educativo	806,751,296,853.00	241,894,293,505.00	196,297,682,457.00	852,347,907,901.00	83,870,946,486.00	775,168,054,699.00	77,179,853,202.00
0400 - 1.1.02.06.001.01.01.01 - 25	S.G.P Educación - Prestacion de Servicios	637,951,474,430.00	0.00	30,076,697,021.00	607,874,777,409.00	83,870,946,486.00	775,168,054,699.00	-167,293,277,290.00
0400 - 1.1.02.06.001.01.01.02 - 25	S.G.P Educación - Conectividad	2,704,737,412.00	0.00	125,900,425.00	2,578,836,987.00	0.00	0.00	2,578,836,987.00
0400 - 1.1.02.06.001.01.01.03 - 25	S.G.P Complemento	166,095,085,011.00	241,894,293,505.00	166,095,085,011.00	241,894,293,505.00	0.00	0.00	241,894,293,505.00
0400 - 1.1.02.06.001.01.02	Cancelación de prestaciones sociales del magisterio	6,913,804,548.00	1,774,975,684.00	2,405,866,714.00	6,282,913,518.00	1,174,179,591.00	6,282,913,518.00	0.00
0400 - 1.1.02.06.001.01.02.01 - 27	Mesadas Pensionales Sector Educación - SGP	6,913,804,548.00	1,774,975,684.00	2,405,866,714.00	6,282,913,518.00	1,174,179,591.00	6,282,913,518.00	0.00
0400 - 1.1.02.06.006	Transferencias de otras entidades del gobierno general	39,526,859,831.00	0.00	0.00	39,526,859,831.00	0.00	38,073,207,583.00	1,453,652,248.00
0400 - 1.1.02.06.006.01 - 304	Aportes Nación	39,526,859,831.00	0.00	0.00	39,526,859,831.00	0.00	38,073,207,583.00	1,453,652,248.00
0400 - 1.1.02.07	Participación y derechos por monopolio	0.00	0.00	0.00	0.00	0.00	0.00	0.00

GOBERNACION DE CORDOBA

INFORME MENSUAL DE EJECUCION DE INGRESOS

DEPARTAMENTO DE CORDOBA


Hoja No.12


Desde: 01/11/2022 Hasta: 30/11/2022


Vigencia Fiscal: 2022

Unidad Ejecutora: 0400 - EDUCACIÓN


IDENTIFICACION PRESUPUESTAL	DESCRIPCION	PRESUPUESTO INICIAL	MODIFICACIONES		PRESUPUESTO DEFINITIVO	RECAUDO MES	RECAUDO ACUMULADO	SALDO
			Adiciones	Reducciones				
0400 - 1.1.02.07.002	Participación y derechos de explotación del ejercicio del monopolio de licores destilados y alcohole	0.00	0.00	0.00	0.00	0.00	0.00	0.00
0400 - 1.1.02.07.002.01	Participación y derechos de explotación del ejercicio del monopolio de licores destilados	0.00	0.00	0.00	0.00	0.00	0.00	0.00
0400 - 1.1.02.07.002.01.02	Derechos de monopolio por la introducción de licores destilados	0.00	0.00	0.00	0.00	0.00	0.00	0.00
0400 - 1.1.02.07.002.01.02.01	Derechos de monopolio por la introducción de licores destilados de producción nacional	0.00	0.00	0.00	0.00	0.00	0.00	0.00
0400 - 11020700201020102	Derechos de monopolio por la introducción de licores destilados de producción nacional 14% Preferent	0.00	0.00	0.00	0.00	0.00	0.00	0.00
0400 - 1102070020102010201 - 20	Derechos de monopolio por la introducción de licores destilados Nacional Libre Destinación - Salud y Recursos de capital	0.00	0.00	0.00	0.00	0.00	0.00	0.00
0400 - 1.2		60,527,628,228.00	21,371,089,211.00	0.00	81,898,717,439.00	0.00	40,302,888,280.99	41,595,829,158.01
0400 - 1.2.05	Rendimientos financieros	418,527,032.00	0.00	0.00	418,527,032.00	0.00	77,527,382.99	340,999,649.01
0400 - 1.2.05.02	Depósitos	418,527,032.00	0.00	0.00	418,527,032.00	0.00	77,527,382.99	340,999,649.01
0400 - 1.2.05.02.001	Rendimientos por Operaciones Financieras	418,527,032.00	0.00	0.00	418,527,032.00	0.00	77,527,382.99	340,999,649.01
0400 - 1.2.05.02.001.02	Povenientes de Recursos de S.G.P con destinacion Especifica	334,067,032.00	0.00	0.00	334,067,032.00	0.00	64,107,741.99	269,959,290.01
0400 - 1.2.05.02.001.02.02 - 29	Rendimientos por Operaciones Financieras Provenientes de Recursos SGP Educacion	334,067,032.00	0.00	0.00	334,067,032.00	0.00	64,107,741.99	269,959,290.01
0400 - 1.2.05.02.001.03 - 304	Rendimientos por Operaciones Financieras Povenientes de Recursos de D.E. diferentes de S.G.P	84,460,000.00	0.00	0.00	84,460,000.00	0.00	13,419,641.00	71,040,359.00
0400 - 1.2.07	Recursos de crédito interno	19,911,798,519.00	0.00	0.00	19,911,798,519.00	0.00	19,911,798,519.00	0.00
0400 - 1.2.07.01	Recursos de contratos de empréstitos internos	19,911,798,519.00	0.00	0.00	19,911,798,519.00	0.00	19,911,798,519.00	0.00
0400 - 1.2.07.01.003 - 160	Banca de fomento	19,911,798,519.00	0.00	0.00	19,911,798,519.00	0.00	19,911,798,519.00	0.00
0400 - 1.2.10	Recursos del balance	0.00	21,273,562,379.00	0.00	21,273,562,379.00	0.00	20,313,562,379.00	960,000,000.00
0400 - 1.2.10.01 - 21	Cancelación Reservas	0.00	960,000,000.00	0.00	960,000,000.00	0.00	0.00	960,000,000.00
0400 - 1.2.10.01 - 26	Cancelación Reservas	0.00	175,598,582.00	0.00	175,598,582.00	0.00	175,598,582.00	0.00
0400 - 1.2.10.01 - 304	Cancelación Reservas	0.00	595,007,432.00	0.00	595,007,432.00	0.00	595,007,432.00	0.00
0400 - 1.2.10.02	Superávit Fiscal	0.00	19,542,956,365.00	0.00	19,542,956,365.00	0.00	19,542,956,365.00	0.00
0400 - 1.2.10.02.001	Superavit Fiscal Provenientes de Libre Destinacion	0.00	11,850,431,550.00	0.00	11,850,431,550.00	0.00	11,850,431,550.00	0.00
0400 - 1.2.10.02.001.01 - 21	Superavit Fiscal Provenientes de Libre Destinacion	0.00	11,850,431,550.00	0.00	11,850,431,550.00	0.00	11,850,431,550.00	0.00


<div>  <div> <div>GOVERNACION DE CORDOBA</div> <div>INFORME MENSUAL DE EJECUCION DE INGRESOS</div> </div> </div> <div> <div> <div>DEPARTAMENTO DE CORDOBA</div> <div> <div>Hoja No.13</div> <div>Desde: 01/11/2022 Hasta: 30/11/2022</div> <div>Vigencia Fiscal: 2022</div> </div> </div> </div>								
Unidad Ejecutora: 0400 - EDUCACIÓN								
IDENTIFICACION PRESUPUESTAL	DESCRIPCION	PRESUPUESTO INICIAL	MODIFICACIONES		PRESUPUESTO DEFINITIVO	RECAUDO MES	RECAUDO ACUMULADO	SALDO
			Adiciones	Reducciones				
0400 - 1.2.10.02.002	Superavit Fiscal Provenientes de SGP	0.00	2,385,140,127.00	0.00	2,385,140,127.00	0.00	2,385,140,127.00	0.00
0400 - 1.2.10.02.002.02 - 26	Superavit Fiscal Provenientes de SGP EDUCACION	0.00	1,606,862,111.00	0.00	1,606,862,111.00	0.00	1,606,862,111.00	0.00
0400 - 1.2.10.02.002.02 - 29	Superavit Fiscal Provenientes de SGP EDUCACION	0.00	778,278,016.00	0.00	778,278,016.00	0.00	778,278,016.00	0.00
0400 - 1.2.10.02.003 - 107	Superavit Fiscal Provenientes Recursos de D.E. diferentes del SGP	0.00	4,364,114.00	0.00	4,364,114.00	0.00	4,364,114.00	0.00
0400 - 1.2.10.02.003 - 115	Superavit Fiscal Provenientes Recursos de D.E. diferentes del SGP	0.00	2,074,363,131.00	0.00	2,074,363,131.00	0.00	2,074,363,131.00	0.00
0400 - 1.2.10.02.003 - 225	Superavit Fiscal Provenientes Recursos de D.E. diferentes del SGP	0.00	237,870,162.00	0.00	237,870,162.00	0.00	237,870,162.00	0.00
0400 - 1.2.10.02.003 - 262	Superavit Fiscal Provenientes Recursos de D.E. diferentes del SGP	0.00	10,726,146.00	0.00	10,726,146.00	0.00	10,726,146.00	0.00
0400 - 1.2.10.02.003 - 304	Superavit Fiscal Provenientes Recursos de D.E. diferentes del SGP	0.00	2,980,061,135.00	0.00	2,980,061,135.00	0.00	2,980,061,135.00	0.00
0400 - 1.2.12	Retiros FONPET	40,197,302,677.00	0.00	0.00	40,197,302,677.00	0.00	0.00	40,197,302,677.00
0400 - 1.2.12.03	Para el pago de la deuda por docentes al Fondo de Prestaciones Sociales del Magisterio (FPSM)	40,197,302,677.00	0.00	0.00	40,197,302,677.00	0.00	0.00	40,197,302,677.00
0400 - 1.2.12.03.001	Para el pago del pasivo pensional corriente	40,197,302,677.00	0.00	0.00	40,197,302,677.00	0.00	0.00	40,197,302,677.00
0400 - 1.2.12.03.001.01 - 02	Cuotas partes pensionales SSF	40,197,302,677.00	0.00	0.00	40,197,302,677.00	0.00	0.00	40,197,302,677.00
0400 - 1.2.13	Reintegros y otros recursos no apropiados	0.00	97,526,832.00	0.00	97,526,832.00	0.00	0.00	97,526,832.00
0400 - 1.2.13.01 - 50	Reintegros	0.00	97,526,832.00	0.00	97,526,832.00	0.00	0.00	97,526,832.00
	Total Unidad	917,152,314,360.00	265,040,358,400.00	202,136,274,071.00	980,056,398,689.00	85,045,126,077.00	859,827,064,080.99	120,229,334,608.01

<div>  <div> <div>GOVERNACION DE CORDOBA</div> <div>INFORME MENSUAL DE EJECUCION DE INGRESOS</div> </div> </div> <div> <div>Hoja No.14</div> <div>Desde: 01/11/2022 Hasta: 30/11/2022</div> <div>Vigencia Fiscal: 2022</div> </div>								
Unidad Ejecutora: 0500 - SALUD								
IDENTIFICACION PRESUPUESTAL	DESCRIPCION	PRESUPUESTO INICIAL	MODIFICACIONES		PRESUPUESTO DEFINITIVO	RECAUDO MES	RECAUDO ACUMULADO	SALDO
			Adiciones	Reducciones				
0500 - 1	Ingresos	84,174,302,505.00	115,716,080,473.00	0.00	199,890,382,978.00	10,525,093,755.96	204,326,896,463.82	-4,436,513,485.82
0500 - 1.1	Ingresos Corrientes	83,347,565,669.00	10,956,840,332.00	0.00	94,304,406,001.00	10,413,479,232.96	98,690,168,072.41	-4,385,762,071.41
0500 - 1.1.01	Ingresos tributarios	48,433,521,571.00	5,626,176,704.00	0.00	54,059,698,275.00	7,238,997,404.96	55,601,067,237.40	-1,541,368,962.40
0500 - 1.1.01.01	Impuestos directos	60,357,044.00	76,990,660.00	0.00	137,347,704.00	9,425,607.00	102,762,399.00	34,585,305.00
0500 - 1.1.01.01.101	Impuesto a ganadores de sorteos ordinarios y extraordinarios	60,357,044.00	76,990,660.00	0.00	137,347,704.00	9,425,607.00	102,762,399.00	34,585,305.00
0500 - 1.1.01.01.101.01 - 164	Impuesto a Ganadores de Sorteos Ordinarios y Extraordinarios (25% Funcionamiento) CSF	15,089,261.00	19,247,665.00	0.00	34,336,926.00	1,996,951.00	25,331,150.00	9,005,776.00
0500 - 1.1.01.01.101.02 - 164	Impuesto a Ganadores de Sorteos Ordinarios y Extraordinarios - ADRES (68%) SSF	41,042,790.00	52,353,649.00	0.00	93,396,439.00	5,431,705.00	68,900,723.00	24,495,716.00
0500 - 1.1.01.01.101.03 - 164	Impuesto a Ganadores de Sorteos Ordinarios y Extraordinarios - COLCIENCIA (7%) SSF	4,224,993.00	5,389,346.00	0.00	9,614,339.00	1,996,951.00	8,530,526.00	1,083,813.00
0500 - 1.1.01.02	Impuestos indirectos	48,373,164,527.00	5,549,186,044.00	0.00	53,922,350,571.00	7,229,571,797.96	55,498,304,838.40	-1,575,954,267.40
0500 - 1.1.01.02.101	Impuesto de loterías foráneas	1,633,644,202.00	0.00	0.00	1,633,644,202.00	124,864,057.96	1,230,022,239.40	403,621,962.60
0500 - 1.1.01.02.101.01 - 164	Impuesto de Loterías Foráneas (25% Funcionamiento) CSF	408,411,051.00	0.00	0.00	408,411,051.00	57,162,133.50	535,045,861.50	-126,634,810.50
0500 - 1.1.01.02.101.02 - 164	Impuesto de Loterías ForáneasADRES (68%) SSF	1,110,878,057.00	0.00	0.00	1,110,878,057.00	67,220,802.64	682,791,670.48	428,086,386.52
0500 - 1.1.01.02.101.03 - 164	Impuesto de Loterías Foráneas COLCIENCIA (7%) SSF	114,355,094.00	0.00	0.00	114,355,094.00	481,121.82	12,184,707.42	102,170,386.58
0500 - 1.1.01.02.103	IVA sobre licores, vinos, aperitivos y similares (régimen anterior)	2,000.00	315,000.00	0.00	317,000.00	0.00	317,000.00	0.00
0500 - 1.1.01.02.103.01 - 100	IVA Licores, Vinos, Aperitivos y Similares con Destino al Aseguramiento en Salud - CSF	2,000.00	315,000.00	0.00	317,000.00	0.00	317,000.00	0.00
0500 - 1.1.01.02.104	Impuesto al consumo de licores, vinos, aperitivos y similares	15,130,344,978.00	3,957,229,157.00	0.00	19,087,574,135.00	4,505,175,264.00	21,658,445,488.00	-2,570,871,353.00
0500 - 1.1.01.02.104.01	Impuesto al consumo de licores	15,130,344,978.00	3,957,229,157.00	0.00	19,087,574,135.00	4,505,175,264.00	21,658,445,488.00	-2,570,871,353.00
0500 - 1.1.01.02.104.01.01	Impuesto al consumo de licores - Nacionales	10,010,751,589.00	3,523,821,760.00	0.00	13,534,573,349.00	4,041,646,530.00	16,923,903,950.00	-3,389,330,601.00
0500 - 1.1.01.02.104.01.01.01	Impoconsumo Licores Nacionales 60% ICLD Ley 1816	96,560,100.00	0.00	0.00	96,560,100.00	0.00	198,163,840.00	-101,603,740.00
0500 - 1.1.01.02.104.01.01.01.03 - 100	Impoconsumo Licores Nacionales 14%(Salud y Educacion) Ley 1816	96,560,100.00	0.00	0.00	96,560,100.00	0.00	198,163,840.00	-101,603,740.00
0500 - 1.1.01.02.104.01.01.03	Impoconsumo Licores Nacionales 37% SALUD Ley 1816	9,914,191,489.00	3,523,821,760.00	0.00	13,438,013,249.00	4,041,646,530.00	16,725,740,110.00	-3,287,726,861.00
0500 - 1.1.01.02.104.01.01.03.01 - 100	Impoconsumo Licores, Vinos, Aperitivos y Similares Nacionales - Salud	9,914,191,489.00	3,523,821,760.00	0.00	13,438,013,249.00	4,041,646,530.00	16,725,740,110.00	-3,287,726,861.00
0500 - 1.1.01.02.104.01.02	Impuesto al consumo de licores - Extranjeros	5,119,593,389.00	433,407,397.00	0.00	5,553,000,786.00	463,528,734.00	4,734,541,538.00	818,459,248.00
0500 - 1.1.01.02.104.01.02.03	Impoconsumo Licores Extrajeros 37% SALUD Ley 1816	5,119,593,389.00	433,407,397.00	0.00	5,553,000,786.00	463,528,734.00	4,734,541,538.00	818,459,248.00

<div>  <div> <div>GOBERNACION DE CORDOBA</div> <div>INFORME MENSUAL DE EJECUCION DE INGRESOS</div> </div> </div> <div> <div>Hoja No.15</div> <div>Desde: 01/11/2022 Hasta: 30/11/2022</div> <div>Vigencia Fiscal: 2022</div> </div>								
Unidad Ejecutora: 0500 - SALUD								
IDENTIFICACION PRESUPUESTAL	DESCRIPCION	PRESUPUESTO INICIAL	MODIFICACIONES		PRESUPUESTO DEFINITIVO	RECAUDO MES	RECAUDO ACUMULADO	SALDO
			Adiciones	Reducciones				
0500 - 1.1.01.02.104.01.02.03.01 - ..	Impoconsumo Licores Extrajeros Extranjeros - Salud - CSF	4,771,894,856.00	403,068,879.00	0.00	5,174,963,735.00	364,525,000.00	4,148,088,000.00	1,026,875,735.00
0500 - 1.1.01.02.104.01.02.03.02 - ..	Impoconsumo Licores Extrajeros Extranjeros - Salud - SSF	347,698,533.00	30,338,518.00	0.00	378,037,051.00	99,003,734.00	586,453,538.00	-208,416,487.00
0500 - 1.1.01.02.105	Impuesto al consumo de cervezas, sifones, refajos y mezclas	16,708,945,239.00	429,291,360.00	0.00	17,138,236,599.00	1,627,886,039.00	16,329,422,165.00	808,814,434.00
0500 - 1.1.01.02.105.01	Impuesto al consumo de cervezas, sifones, refajos y mezclas - Nacionales	16,583,029,816.00	346,275,062.00	0.00	16,929,304,878.00	1,613,652,000.00	16,242,842,000.00	686,462,878.00
0500 - 1.1.01.02.105.01.02	Impuesto al consumo de cervezas, sifones, refajos y mezclas - Nacionales Cedido a Salud	16,583,029,816.00	346,275,062.00	0.00	16,929,304,878.00	1,613,652,000.00	16,242,842,000.00	686,462,878.00
0500 - 1.1.01.02.105.01.02.01 - 40	Impoconsumo Cerveza Nacional con Destino a Salud	16,583,029,816.00	346,275,062.00	0.00	16,929,304,878.00	1,613,652,000.00	16,242,842,000.00	686,462,878.00
0500 - 1.1.01.02.105.02	Impuesto al consumo de cervezas, sifones, refajos y mezclas - Extranjeras	125,915,423.00	83,016,298.00	0.00	208,931,721.00	14,234,039.00	86,580,165.00	122,351,556.00
0500 - 1.1.01.02.105.02.02	Impoconsumo Cerveza Extranjera con Destino a Salud	125,915,423.00	83,016,298.00	0.00	208,931,721.00	14,234,039.00	86,580,165.00	122,351,556.00
0500 - 1.1.01.02.105.02.02.01 - 40	Impoconsumo Cerveza Extranjera con destino a Salud CSF	94,436,567.00	10,029,294.00	0.00	104,465,861.00	7,117,000.00	43,445,000.00	61,020,861.00
0500 - 1.1.01.02.105.02.02.02 - 40	Impoconsumo Cerveza Extranjera con destino al Aseguramiento Salud - SSF	31,478,856.00	72,987,004.00	0.00	104,465,860.00	7,117,039.00	43,135,165.00	61,330,695.00
0500 - 1.1.01.02.106	Impuesto al consumo de cigarrillos y tabaco	14,900,228,108.00	1,162,350,527.00	0.00	16,062,578,635.00	971,646,437.00	16,280,097,946.00	-217,519,311.00
0500 - 1.1.01.02.106.01	Componente especifico del impuesto al consumo de cigarrillos y tabaco	14,900,228,108.00	1,162,350,527.00	0.00	16,062,578,635.00	971,646,437.00	16,280,097,946.00	-217,519,311.00
0500 - 1.1.01.02.106.01.02	Componente especifico del impuesto al consumo de cigarrillos y tabaco - Extranjeros	14,900,228,108.00	1,162,350,527.00	0.00	16,062,578,635.00	971,646,437.00	16,280,097,946.00	-217,519,311.00
0500 - 1.1.01.02.106.01.02.04	IMPUESTO AL CONSUMO CON DESTINO A SALUD	14,900,228,108.00	1,162,350,527.00	0.00	16,062,578,635.00	971,646,437.00	16,280,097,946.00	-217,519,311.00
0500 - 1.1.01.02.106.01.02.04.01 - ....	Aseguramiento - Recaudo Adicional Ley 1819 de 2016	11,758,554,338.00	1,025,074,377.00	0.00	12,783,628,715.00	574,159,207.00	12,837,976,934.00	-54,348,219.00
0500 - 1.1.01.02.106.01.02.04.02 - ....	Valor impuesto Ad-Valorem Ley 1819/2016) SSF	3,141,673,770.00	137,276,150.00	0.00	3,278,949,920.00	397,487,230.00	3,442,121,012.00	-163,171,092.00
0500 - 1.1.02	Ingresos no tributarios	34,914,044,098.00	5,330,663,628.00	0.00	40,244,707,726.00	3,174,481,828.00	43,089,100,835.01	-2,844,393,109.01
0500 - 1.1.02.05	Venta de bienes y servicios	247,336,979.00	0.00	0.00	247,336,979.00	35,667,370.00	388,422,970.00	-141,085,991.00
0500 - 1.1.02.05.002	Ventas incidentales de establecimientos no de mercado	247,336,979.00	0.00	0.00	247,336,979.00	35,667,370.00	388,422,970.00	-141,085,991.00
0500 - 1.1.02.05.002.09	Servicios para la comunidad, sociales y personales	247,336,979.00	0.00	0.00	247,336,979.00	35,667,370.00	388,422,970.00	-141,085,991.00
0500 - 1.1.02.05.002.09.01 - 51	Servicios de Salud y Previsión Social	87,590,530.00	0.00	0.00	87,590,530.00	12,817,410.00	119,988,360.00	-32,397,830.00
0500 - 1.1.02.05.002.09.02 - 41	Venta de Medicamentos Controlados	159,746,449.00	0.00	0.00	159,746,449.00	22,849,960.00	268,434,610.00	-108,688,161.00
0500 - 1.1.02.06	Transferencias corrientes	28,446,010,061.00	5,132,499,788.00	0.00	33,578,509,849.00	2,264,529,143.00	31,312,294,733.00	2,266,215,116.00
0500 - 1.1.02.06.001	Sistema General de Participaciones	26,017,315,667.00	134,078,642.00	0.00	26,151,394,309.00	2,195,416,552.00	23,955,977,761.00	2,195,416,548.00
0500 - 1.1.02.06.001.02	Participación para salud	26,017,315,667.00	134,078,642.00	0.00	26,151,394,309.00	2,195,416,552.00	23,955,977,761.00	2,195,416,548.00



<div>  <div> DEPARTAMENTO DE CÓRDOBA </div> </div> <div> GOVERNACION DE CORDOBA INFORME MENSUAL DE EJECUCION DE INGRESOS </div> <div> <div>Hoja No.16</div> <div>Desde: 01/11/2022 Hasta: 30/11/2022</div> <div>Vigencia Fiscal: 2022</div> </div>								
Unidad Ejecutora: 0500 - SALUD								
IDENTIFICACION PRESUPUESTAL	DESCRIPCION	PRESUPUESTO INICIAL	MODIFICACIONES		PRESUPUESTO DEFINITIVO	RECAUDO MES	RECAUDO ACUMULADO	SALDO
			Adiciones	Reducciones				
0500 - 1.1.02.06.001.02.02 - 32	Salud pública	21,797,827,678.00	69,995,364.00	0.00	21,867,823,042.00	1,836,218,950.00	18,195,385,144.00	3,672,437,898.00
0500 - 1.1.02.06.001.02.04 - 33	Subsidio a la oferta	4,219,487,989.00	64,083,278.00	0.00	4,283,571,267.00	359,197,602.00	5,760,592,617.00	-1,477,021,350.00
0500 - 1.1.02.06.003	Participaciones distintas del SGP	1,425,662,315.00	4,964,391,134.00	0.00	6,390,053,449.00	0.00	6,390,053,449.00	0.00
0500 - 1.1.02.06.003.01	Participación en impuestos	1,425,662,315.00	4,964,391,134.00	0.00	6,390,053,449.00	0.00	6,390,053,449.00	0.00
0500 - 1.1.02.06.003.01.12	Participación del IVA licores, vinos, aperitivos y similares	1,425,662,315.00	4,964,391,134.00	0.00	6,390,053,449.00	0.00	6,390,053,449.00	0.00
0500 - 1.1.02.06.003.01.12.01 - 46	IVA Licores, Vinos, Aperitivos y Similares 5% del Impoconsumo (75% con Destino al Aseguramiento en S	1,069,246,736.00	3,723,293,351.00	0.00	4,792,540,087.00	0.00	4,792,540,087.00	0.00
0500 - 1.1.02.06.003.01.12.02 - 45	IVA Licores, Vinos, Aperltivos y Similares 5% del impoconsumo (25% Con Destino al Funcionamiento en	356,415,579.00	1,241,097,783.00	0.00	1,597,513,362.00	0.00	1,597,513,362.00	0.00
0500 - 1.1.02.06.008	Diferentes de subvenciones	1,003,032,079.00	34,030,012.00	0.00	1,037,062,091.00	69,112,591.00	966,263,523.00	70,798,568.00
0500 - 1.1.02.06.008.01	Actividades de atención a la salud humana y de asistencia social	1,003,032,079.00	34,030,012.00	0.00	1,037,062,091.00	69,112,591.00	966,263,523.00	70,798,568.00
0500 - 1.1.02.06.008.01.01 - 35	Campaña y control antituberculosis	172,376,861.00	0.00	0.00	172,376,861.00	0.00	172,376,861.00	0.00
0500 - 1.1.02.06.008.01.02	Plan nacional de salud rural	830,655,218.00	34,030,012.00	0.00	864,685,230.00	69,112,591.00	793,886,662.00	70,798,568.00
0500 - 1.1.02.06.008.01.02.01 - 88	Campañas Directas - ETV - Min Salud y Protección Social	795,321,079.00	34,030,012.00	0.00	829,351,091.00	69,112,591.00	760,238,501.00	69,112,590.00
0500 - 1.1.02.06.008.01.02.02 - 36	Campaña Control de enfermedad de Lepra o Hansen	35,334,139.00	0.00	0.00	35,334,139.00	0.00	33,648,161.00	1,685,978.00
0500 - 1.1.02.07	Participación y derechos por monopolio	6,220,697,058.00	198,163,840.00	0.00	6,418,860,898.00	874,285,315.00	11,388,383,132.01	-4,969,522,234.01
0500 - 1.1.02.07.001	Derechos por la explotación juegos de suerte y azar	6,220,697,058.00	0.00	0.00	6,220,697,058.00	874,285,315.00	11,388,383,132.01	-5,167,686,074.01
0500 - 1.1.02.07.001.03	Derechos por la explotación juegos de suerte y azar de lotería tradicional	277,515,676.00	0.00	0.00	277,515,676.00	0.00	546,062,617.00	-268,546,941.00
0500 - 1.1.02.07.001.03.01 - 164	Ventas brutas Sorteo Extraordinario de Colombia, 12% transferencia ley 643 de 2001 25%	69,378,919.00	0.00	0.00	69,378,919.00	0.00	290,623,657.00	-221,244,738.00
0500 - 1.1.02.07.001.03.02 - 164	Ventas brutas Sorteo Extraordinario de Colombia, 12% transferencia ley 643 de 2001 68% ADRES	188,710,660.00	0.00	0.00	188,710,660.00	0.00	231,597,991.00	-42,887,331.00
0500 - 1.1.02.07.001.03.03 - 164	Ventas brutas Sorteo Extraordinario de Colombia, 12% transferencia ley 643 de 2001 7%COLCIENCIA	19,426,097.00	0.00	0.00	19,426,097.00	0.00	23,840,969.00	-4,414,872.00
0500 - 1.1.02.07.001.04	Derechos por la explotación juegos de suerte y azar de apuestas permanentes o chance	5,231,622,709.00	0.00	0.00	5,231,622,709.00	896,532,627.00	9,209,348,834.01	-3,977,726,125.01
0500 - 1.1.02.07.001.04.01 - 164	Juegos de Apuestas Permanentes o Chance Gastos de funcionamiento (25%) CSF	1,307,905,677.00	0.00	0.00	1,307,905,677.00	224,133,157.00	2,147,024,385.00	-839,118,708.00
0500 - 1.1.02.07.001.04.02 - 164	Juegos de Apuestas Permanentes o Chance Giros directos a ADRES (68%) SSF	3,557,503,442.00	0.00	0.00	3,557,503,442.00	609,642,186.00	6,399,623,967.01	-2,842,120,525.01

<div>  <div> <div>GOVERNACION DE CORDOBA</div> <div>INFORME MENSUAL DE EJECUCION DE INGRESOS</div> </div> </div> <div> <div>Hoja No.17</div> <div>Desde: 01/11/2022 Hasta: 30/11/2022</div> <div>Vigencia Fiscal: 2022</div> </div>								
Unidad Ejecutora: 0500 - SALUD								
IDENTIFICACION PRESUPUESTAL	DESCRIPCION	PRESUPUESTO INICIAL	MODIFICACIONES		PRESUPUESTO DEFINITIVO	RECAUDO MES	RECAUDO ACUMULADO	SALDO
			Adiciones	Reducciones				
0500 - 1.1.02.07.001.04.04 - 164	Juegos de Apuestas Permanentes o Chance Giros directos a COLCIENCIA (7%) SSF	366,213,590.00	0.00	0.00	366,213,590.00	62,757,284.00	662,700,482.00	-296,486,892.00
0500 - 1.1.02.07.001.09	Derechos por la explotación juegos de suerte y azar de juegos novedosos	711,558,673.00	0.00	0.00	711,558,673.00	-22,247,312.00	1,632,971,681.00	-921,413,008.00
0500 - 1.1.02.07.001.09.01 - 164	Cojuegos - Juegos Novedoso 25% G. de Funcionamiento	177,889,668.00	0.00	0.00	177,889,668.00	0.00	408,242,920.00	-230,353,252.00
0500 - 1.1.02.07.001.09.02 - 164	Cojuegos - Juegos Novedoso 68% ADRES	483,859,898.00	0.00	0.00	483,859,898.00	-22,247,312.00	1,224,728,761.00	-740,868,863.00
0500 - 1.1.02.07.001.09.03 - 164	Cojuegos - Juegos Novedoso 7% Colciencia	49,809,107.00	0.00	0.00	49,809,107.00	0.00	0.00	49,809,107.00
0500 - 1.1.02.07.002	Participación y derechos de explotación del ejercicio del monopolio de licores destilados y alcohole	0.00	198,163,840.00	0.00	198,163,840.00	0.00	0.00	198,163,840.00
0500 - 1.1.02.07.002.01	Participación y derechos de explotación del ejercicio del monopolio de licores destilados	0.00	198,163,840.00	0.00	198,163,840.00	0.00	0.00	198,163,840.00
0500 - 1.1.02.07.002.01.02	Derechos de monopolio por la introducción de licores destilados	0.00	198,163,840.00	0.00	198,163,840.00	0.00	0.00	198,163,840.00
0500 - 1.1.02.07.002.01.02.01	Derechos de monopolio por la introducción de licores destilados de producción nacional	0.00	198,163,840.00	0.00	198,163,840.00	0.00	0.00	198,163,840.00
0500 - 11020700201020102	Derechos de monopolio por la introducción de licores destilados de producción nacional 14% Preferent	0.00	198,163,840.00	0.00	198,163,840.00	0.00	0.00	198,163,840.00
0500 - 1102070020102010202 - 102	Derechos de monopolio por la introducción de licores destilados Nacional Libre Destinación - Salud y	0.00	0.00	0.00	0.00	0.00	0.00	0.00
0500 - 1102070020102010202 - 20	Derechos de monopolio por la introducción de licores destilados Nacional Libre Destinación - Salud y	0.00	0.00	0.00	0.00	0.00	0.00	0.00
0500 - 11020700201020103	Derechos de monopolio por la introducción de licores destilados de producción nacional 3% Deporte	0.00	0.00	0.00	0.00	0.00	0.00	0.00
0500 - 1102070020102010301 - 40	Derechos de monopolio por la introducción de licores destilados de producción nacional 3% Deporte	0.00	0.00	0.00	0.00	0.00	0.00	0.00
0500 - 11020700201020104	Derechos de monopolio por la introducción de licores destilados de producción nacional 37% Salud	0.00	0.00	0.00	0.00	0.00	0.00	0.00
0500 - 1102070020102010401 - 40	Derechos de monopolio por la introducción de licores destilados de producción nacional 37% Salud	0.00	0.00	0.00	0.00	0.00	0.00	0.00
0500 - 1.2	Recursos de capital	826,736,836.00	104,759,240,141.00	0.00	105,585,976,977.00	111,614,523.00	105,636,728,391.41	-50,751,414.41
0500 - 1.2.05	Rendimientos financieros	241,486,337.00	0.00	0.00	241,486,337.00	0.00	187,260,160.41	54,226,176.59
0500 - 1.2.05.02	Depósitos	241,486,337.00	0.00	0.00	241,486,337.00	0.00	187,260,160.41	54,226,176.59
0500 - 1.2.05.02.001	Rendimientos por Operaciones Financieras	241,486,337.00	0.00	0.00	241,486,337.00	0.00	187,260,160.41	54,226,176.59

GOBERNACION DE CORDOBA

INFORME MENSUAL DE EJECUCION DE INGRESOS

DEPARTAMENTO DE CORDOBA


Hoja No.18


Desde: 01/11/2022 Hasta: 30/11/2022

Vigencia Fiscal: 2022

Unidad Ejecutora: 0500 - SALUD

IDENTIFICACION PRESUPUESTAL	DESCRIPCION	PRESUPUESTO INICIAL	MODIFICACIONES		PRESUPUESTO DEFINITIVO	RECAUDO MES	RECAUDO ACUMULADO	SALDO
			Adiciones	Reducciones				
0500 - 1.2.05.02.001.02	Povenientes de Recursos de S.G.P con destinacion Especifica	155,369,169.00	0.00	0.00	155,369,169.00	0.00	163,770,547.48	-8,401,378.48
0500 - 1.2.05.02.001.02.03 - 32	Rendimientos por Operaciones Financieras Provenientes de Recursos SGP Salud	153,025,625.00	0.00	0.00	153,025,625.00	0.00	163,272,094.48	-10,246,469.48
0500 - 1.2.05.02.001.02.03 - 33	Rendimientos por Operaciones Financieras Provenientes de Recursos SGP Salud	2,343,544.00	0.00	0.00	2,343,544.00	0.00	498,453.00	1,845,091.00
0500 - 1.2.05.02.001.03 - 40	Rendimientos por Operaciones Financieras Povenientes de Recursos de D.E. diferentes de S.G.P	86,117,168.00	0.00	0.00	86,117,168.00	0.00	23,489,612.93	62,627,555.07
0500 - 1.2.08	Transferencias de capital	585,250,499.00	0.00	0.00	585,250,499.00	111,614,523.00	690,228,090.00	-104,977,591.00
0500 - 1.2.08.04	Premios no reclamados	585,250,499.00	0.00	0.00	585,250,499.00	111,614,523.00	690,228,090.00	-104,977,591.00
0500 - 1.2.08.04.001	Premios de juegos de suerte y azar(Sorteo Extraordinario)	83,200,000.00	0.00	0.00	83,200,000.00	22,247,312.00	366,528,539.00	-283,328,539.00
0500 - 1.2.08.04.001.01 - 164	Premios Cáducos ADRES (75%) SSF	83,200,000.00	0.00	0.00	83,200,000.00	22,247,312.00	366,528,539.00	-283,328,539.00
0500 - 1.2.08.04.003	Premios de apuestas permanentes o chance	111,794,871.00	0.00	0.00	111,794,871.00	33,248,676.00	242,364,871.00	-130,570,000.00
0500 - 1.2.08.04.003.01 - 164	Premios Cáducos -Sec. Hacienda (Control de Jueo Ilegal) (25%)	27,948,718.00	0.00	0.00	27,948,718.00	4,793,083.00	67,770,039.00	-39,821,321.00
0500 - 1.2.08.04.003.02 - 164	Premios Cáducos ADRES (75%) SSF	83,846,153.00	0.00	0.00	83,846,153.00	28,455,593.00	174,594,832.00	-90,748,679.00
0500 - 1.2.08.04.004	Premios de juegos novedosos(Coljuegos)	390,255,628.00	0.00	0.00	390,255,628.00	56,118,535.00	81,334,680.00	308,920,948.00
0500 - 1.2.08.04.004.01 - 164	Premios Cáducos - se queda en Coljuego(Control de Juego ilegal)(25%)	97,563,907.00	0.00	0.00	97,563,907.00	0.00	0.00	97,563,907.00
0500 - 1.2.08.04.004.02 - 164	Premios Cáducos - Giros Directos a ADRES (75%) SSF	292,691,721.00	0.00	0.00	292,691,721.00	56,118,535.00	81,334,680.00	211,357,041.00
0500 - 1.2.08.06	De otras entidades del gobierno general	0.00	0.00	0.00	0.00	0.00	0.00	0.00
0500 - 1.2.08.06.002 - 129	Condicionadas a la adquisición de un activo	0.00	0.00	0.00	0.00	0.00	0.00	0.00
0500 - 1.2.08.06.002 - 297	Condicionadas a la adquisición de un activo	0.00	0.00	0.00	0.00	0.00	0.00	0.00
0500 - 1.2.08.06.002 - 38	Condicionadas a la adquisición de un activo	0.00	0.00	0.00	0.00	0.00	0.00	0.00
0500 - 1.2.08.06.003 - 129	Condicionadas a la disminución de un pasivo	0.00	0.00	0.00	0.00	0.00	0.00	0.00
0500 - 1.2.10	Recursos del balance	0.00	104,759,240,141.00	0.00	104,759,240,141.00	0.00	104,759,240,141.00	0.00
0500 - 1.2.10.01 - 112	Cancelación Reservas	0.00	4,063,849,240.00	0.00	4,063,849,240.00	0.00	4,063,849,240.00	0.00
0500 - 1.2.10.01 - 155	Cancelación Reservas	0.00	26,728,675.00	0.00	26,728,675.00	0.00	26,728,675.00	0.00
0500 - 1.2.10.01 - 162	Cancelación Reservas	0.00	352,288,191.00	0.00	352,288,191.00	0.00	352,288,191.00	0.00
0500 - 1.2.10.01 - 164	Cancelación Reservas	0.00	26,124,661.00	0.00	26,124,661.00	0.00	26,124,661.00	0.00
0500 - 1.2.10.01 - 21	Cancelación Reservas	0.00	904,500,220.00	0.00	904,500,220.00	0.00	904,500,220.00	0.00
0500 - 1.2.10.01 - 47	Cancelación Reservas	0.00	479,454,651.00	0.00	479,454,651.00	0.00	479,454,651.00	0.00

<div>  <div> DEPARTAMENTO DE CÓRDOBA </div> </div> <div> GOVERNACION DE CORDOBA INFORME MENSUAL DE EJECUCION DE INGRESOS </div> <div> <div>Hoja No.19</div> <div>Desde: 01/11/2022 Hasta: 30/11/2022</div> <div>Vigencia Fiscal: 2022</div> </div>								
Unidad Ejecutora: 0500 - SALUD								
IDENTIFICACION PRESUPUESTAL	DESCRIPCION	PRESUPUESTO INICIAL	MODIFICACIONES		PRESUPUESTO DEFINITIVO	RECAUDO MES	RECAUDO ACUMULADO	SALDO
			Adiciones	Reducciones				
0500 - 1.2.10.01 - 51	Cancelación Reservas	0.00	16,400,000.00	0.00	16,400,000.00	0.00	16,400,000.00	0.00
0500 - 1.2.10.02	Superávit Fiscal	0.00	98,889,894,503.00	0.00	98,889,894,503.00	0.00	98,889,894,503.00	0.00
0500 - 1.2.10.02.001	Superavit Fiscal Provenientes de Libre Destinacion	0.00	370,263,073.00	0.00	370,263,073.00	0.00	370,263,073.00	0.00
0500 - 1.2.10.02.001.01 - 21	Superavit Fiscal Provenientes de Libre Destinacion	0.00	370,263,073.00	0.00	370,263,073.00	0.00	370,263,073.00	0.00
0500 - 1.2.10.02.002	Superavit Fiscal Provenientes de SGP	0.00	17,650,241,091.00	0.00	17,650,241,091.00	0.00	17,650,241,091.00	0.00
0500 - 1.2.10.02.002.03 - 162	Superavit Fiscal Provenientes de SGP SALUD	0.00	17,649,321,191.00	0.00	17,649,321,191.00	0.00	17,649,321,191.00	0.00
0500 - 1.2.10.02.002.03 - 30	Superavit Fiscal Provenientes de SGP SALUD	0.00	919,898.00	0.00	919,898.00	0.00	919,898.00	0.00
0500 - 1.2.10.02.002.03 - 33	Superavit Fiscal Provenientes de SGP SALUD	0.00	2.00	0.00	2.00	0.00	2.00	0.00
0500 - 1.2.10.02.003 - 102	Superavit Fiscal Provenientes Recursos de D.E. diferentes del SGP	0.00	217,017,712.00	0.00	217,017,712.00	0.00	217,017,712.00	0.00
0500 - 1.2.10.02.003 - 104	Superavit Fiscal Provenientes Recursos de D.E. diferentes del SGP	0.00	42,871,623.00	0.00	42,871,623.00	0.00	42,871,623.00	0.00
0500 - 1.2.10.02.003 - 106	Superavit Fiscal Provenientes Recursos de D.E. diferentes del SGP	0.00	1,241,572,626.00	0.00	1,241,572,626.00	0.00	1,241,572,626.00	0.00
0500 - 1.2.10.02.003 - 155	Superavit Fiscal Provenientes Recursos de D.E. diferentes del SGP	0.00	2,650,233,552.00	0.00	2,650,233,552.00	0.00	2,650,233,552.00	0.00
0500 - 1.2.10.02.003 - 164	Superavit Fiscal Provenientes Recursos de D.E. diferentes del SGP	0.00	970,903,418.00	0.00	970,903,418.00	0.00	970,903,418.00	0.00
0500 - 1.2.10.02.003 - 207	Superavit Fiscal Provenientes Recursos de D.E. diferentes del SGP	0.00	208,738,665.00	0.00	208,738,665.00	0.00	208,738,665.00	0.00
0500 - 1.2.10.02.003 - 290	Superavit Fiscal Provenientes Recursos de D.E. diferentes del SGP	0.00	1,971,757,753.00	0.00	1,971,757,753.00	0.00	1,971,757,753.00	0.00
0500 - 1.2.10.02.003 - 291	Superavit Fiscal Provenientes Recursos de D.E. diferentes del SGP	0.00	45,386,957,032.00	0.00	45,386,957,032.00	0.00	45,386,957,032.00	0.00
0500 - 1.2.10.02.003 - 292	Superavit Fiscal Provenientes Recursos de D.E. diferentes del SGP	0.00	33,395,380.00	0.00	33,395,380.00	0.00	33,395,380.00	0.00
0500 - 1.2.10.02.003 - 297	Superavit Fiscal Provenientes Recursos de D.E. diferentes del SGP	0.00	118,441,449.00	0.00	118,441,449.00	0.00	118,441,449.00	0.00
0500 - 1.2.10.02.003 - 303	Superavit Fiscal Provenientes Recursos de D.E. diferentes del SGP	0.00	100,823,997.00	0.00	100,823,997.00	0.00	100,823,997.00	0.00
0500 - 1.2.10.02.003 - 320	Superavit Fiscal Provenientes Recursos de D.E. diferentes del SGP	0.00	5,896,277,977.00	0.00	5,896,277,977.00	0.00	5,896,277,977.00	0.00
0500 - 1.2.10.02.003 - 322	Superavit Fiscal Provenientes Recursos de D.E. diferentes del SGP	0.00	862,298,047.00	0.00	862,298,047.00	0.00	862,298,047.00	0.00
0500 - 1.2.10.02.003 - 37	Superavit Fiscal Provenientes Recursos de D.E. diferentes del SGP	0.00	143,086,957.00	0.00	143,086,957.00	0.00	143,086,957.00	0.00
0500 - 1.2.10.02.003 - 41	Superavit Fiscal Provenientes Recursos de D.E. diferentes del SGP	0.00	354,265,139.00	0.00	354,265,139.00	0.00	354,265,139.00	0.00
0500 - 1.2.10.02.003 - 43	Superavit Fiscal Provenientes Recursos de D.E. diferentes del SGP	0.00	201,129,639.00	0.00	201,129,639.00	0.00	201,129,639.00	0.00
0500 - 1.2.10.02.003 - 45	Superavit Fiscal Provenientes Recursos de D.E. diferentes del SGP	0.00	95,409,664.00	0.00	95,409,664.00	0.00	95,409,664.00	0.00



DEPARTAMENTO  
DE CORDOBA

GOBERNACION DE CORDOBA

INFORME MENSUAL DE EJECUCION DE INGRESOS


Hoja No.20


Desde: 01/11/2022 Hasta: 30/11/2022

Vigencia Fiscal: 2022

Unidad Ejecutora: 0500 - SALUD

IDENTIFICACION PRESUPUESTAL	DESCRIPCION	PRESUPUESTO INICIAL	MODIFICACIONES		PRESUPUESTO DEFINITIVO	RECAUDO MES	RECAUDO ACUMULADO	SALDO
			Adiciones	Reducciones				
0500 - 1.2.10.02.003 - 47	Superavit Fiscal Provenientes Recursos de D.E. diferentes del SGP	0.00	20,000,000,000.00	0.00	20,000,000,000.00	0.00	20,000,000,000.00	0.00
0500 - 1.2.10.02.003 - 51	Superavit Fiscal Provenientes Recursos de D.E. diferentes del SGP	0.00	77,677,133.00	0.00	77,677,133.00	0.00	77,677,133.00	0.00
0500 - 1.2.10.02.003 - 69	Superavit Fiscal Provenientes Recursos de D.E. diferentes del SGP	0.00	35,508,225.00	0.00	35,508,225.00	0.00	35,508,225.00	0.00
0500 - 1.2.10.02.003 - 88	Superavit Fiscal Provenientes Recursos de D.E. diferentes del SGP	0.00	261,024,351.00	0.00	261,024,351.00	0.00	261,024,351.00	0.00
Total Unidad		84,174,302,505.00	115,716,080,473.00	0.00	199,890,382,978.00	10,525,093,755.96	204,326,896,463.82	-4,436,513,485.82

<div>  <div> <b>GOBERNACION DE CORDOBA</b>  <b>INFORME MENSUAL DE EJECUCION DE INGRESOS</b> </div> </div> <div> <div> <div> Hoja No.21 </div> <div> Desde: 01/11/2022    Hasta: 30/11/2022 </div> <div> Vigencia Fiscal: 2022 </div> </div> </div> <div> <b>Unidad Ejecutora: 06 - PRESUPUESTO INDEPENDIENTE SISTEMA GENERAL DE REGALIAS</b> </div>								
IDENTIFICACION PRESUPUESTAL	DESCRIPCION	PRESUPUESTO INICIAL	MODIFICACIONES		PRESUPUESTO DEFINITIVO	RECAUDO MES	RECAUDO ACUMULADO	SALDO
			Adiciones	Reducciones				
06 - 1	Ingresos	225,885,632,902.00	172,602,789,485.00	14,540,128,595.00	383,948,293,792.00	16,713,799,258.28	117,790,575,287.10	266,157,718,504.90
06 - 1.1	Ingresos Corrientes	225,885,632,902.00	159,487,422,985.00	14,540,128,595.00	370,832,927,292.00	16,713,799,258.28	117,790,575,287.10	253,042,352,004.90
06 - 1.1.02	Ingresos no tributarios	225,885,632,902.00	159,487,422,985.00	14,540,128,595.00	370,832,927,292.00	16,713,799,258.28	117,790,575,287.10	253,042,352,004.90
06 - 1.1.02.06	Transferencias corrientes	225,885,632,902.00	159,487,422,985.00	14,540,128,595.00	370,832,927,292.00	16,713,799,258.28	117,790,575,287.10	253,042,352,004.90
06 - 1.1.02.06.002	Sistema General de Regalias	225,885,632,902.00	159,487,422,985.00	14,540,128,595.00	370,832,927,292.00	16,713,799,258.28	117,790,575,287.10	253,042,352,004.90
06 - 1.1.02.06.002.01	Asignaciones Directas	71,762,705,097.00	71,318,070,611.00	5,402,338,858.00	137,678,436,850.00	14,947,426,262.28	77,554,888,052.61	60,123,548,797.39
06 - 1.1.02.06.002.01.01 - 247	Asignaciones Directas SPGR Inflexibilidades	39,214,690,178.00	27,156,670,871.00	0.00	66,371,361,049.00	0.00	34,421,744,675.00	31,949,616,374.00
06 - 1.1.02.06.002.01.02 - 247	Asignaciones Directas SPGR Proyectos	10,461,852,882.00	44,161,399,740.00	0.00	54,623,252,622.00	14,086,702,910.28	37,392,478,858.28	17,230,773,763.72
06 - 1.1.02.06.002.01.03 - 247	Asignaciones Directas CUENTA MAESTRA Proyectos	4,333,956,080.00	0.00	0.00	4,333,956,080.00	0.00	0.00	4,333,956,080.00
06 - 1.1.02.06.002.01.04	Asignaciones Directas SGR Proyectos de Montelibano	17,752,205,957.00	0.00	5,402,338,858.00	12,349,867,099.00	860,723,352.00	5,740,664,519.33	6,609,202,579.67
06 - 1.1.02.06.002.01.04.01 - 274	Construcción y mejoramiento Integral recreo deportivo del parque Cancún en el municipio de Montelíba	1,999,905,099.00	0.00	1,999,905,099.00	0.00	0.00	0.00	0.00
06 - 1.1.02.06.002.01.04.02 - 274	Ampliación de infraestructura educativa del instituto San Jorge, primera fase en el municipio de Mon	7,699,664,076.00	0.00	0.00	7,699,664,076.00	0.00	2,138,833,548.00	5,560,830,528.00
06 - 1.1.02.06.002.01.04.03 - 274	Construcción y dotación del parque recreo deportivo y construcción de cancha de futbol en terreno na	1,407,805,180.00	0.00	1,407,805,180.00	0.00	0.00	0.00	0.00
06 - 1.1.02.06.002.01.04.04 - 274	Construcción del canal en los barrios San Jorge y en Mucha Jagua, zona urbana del Municipio de Monte	1,400,000,000.00	0.00	0.00	1,400,000,000.00	0.00	745,980,275.00	654,019,725.00
06 - 1.1.02.06.002.01.04.05 - 274	Construcción de cancha de softbol y cancha de futbol en el barrio San Bernardo entre carrera 25 y ca	3,002,022,055.00	0.00	0.00	3,002,022,055.00	860,723,352.00	2,696,140,061.00	305,881,994.00
06 - 1.1.02.06.002.01.04.06 - 274	Adecuación y remodelación de los parques en el Barrio la Pesquera, La Paz, San Carlos, y Pablo VI d	248,180,968.00	0.00	0.00	248,180,968.00	0.00	159,710,635.33	88,470,332.67
06 - 1.1.02.06.002.01.04.07 - 274	Reposición de redes matrices de agua potable en asbesto cemento por polietileno de alta densidad en	1,994,628,579.00	0.00	1,994,628,579.00	0.00	0.00	0.00	0.00
06 - 1.1.02.06.002.03	Asignación para la Inversión Regional	58,606,555,245.00	30,022,968,723.00	9,137,789,737.00	79,491,734,231.00	1,766,372,996.00	34,960,940,589.41	44,530,793,641.59
06 - 1.1.02.06.002.03.01	S.G.R FONDOS DE COMPENSACION REGIONAL 60%	54,158,924,053.00	26,898,970,666.00	9,137,789,737.00	71,920,104,982.00	1,766,372,996.00	34,586,682,968.43	37,333,422,013.57
06 - 1.1.02.06.002.03.01.01 - 258	Recursos del FCR para el Pago de Inflexibilidades	0.00	9,952,113,206.00	0.00	9,952,113,206.00	0.00	0.00	9,952,113,206.00
06 - 1.1.02.06.002.03.01.03 - 259	Remodelación Integral de la biblioteca Departamental "David Mrtinez"	2.00	0.00	0.00	2.00	0.00	0.00	2.00
06 - 1.1.02.06.002.03.01.04 - 259	municipio de montería Departame Suministro de ración servida en sitio de consumo en la modalidad de desayuno escolar en los diferent	2,351,119.00	0.00	0.00	2,351,119.00	0.00	0.00	2,351,119.00



DEPARTAMENTO  
DE CORDOBA

GOBERNACION DE CORDOBA

INFORME MENSUAL DE EJECUCION DE INGRESOS

Hoja No.22


Desde: 01/11/2022 Hasta: 30/11/2022

Vigencia Fiscal: 2022

Unidad Ejecutora: 06 - PRESUPUESTO INDEPENDIENTE SISTEMA GENERAL DE REGALIAS

IDENTIFICACION PRESUPUESTAL	DESCRIPCION	PRESUPUESTO INICIAL	MODIFICACIONES		PRESUPUESTO DEFINITIVO	RECAUDO MES	RECAUDO ACUMULADO	SALDO
			Adiciones	Reducciones				
06 - 1.1.02.06.002.03.01.07 - 259	Construcción y optimización del acueducto regional del bajo Sinú, el cual lo integran los municipios	288,975,882.00	0.00	0.00	288,975,882.00	0.00	0.00	288,975,882.00
06 - 1.1.02.06.002.03.01.08 - 259	Fortalecimiento de la calidad educativa de las escuelas oficiales del departamento de Córdoba	42,164.00	0.00	0.00	42,164.00	0.00	0.00	42,164.00
06 - 1.1.02.06.002.03.01.09 - 259	Construcción y ampliación de redes de alcantarillado en la zona urbana del municipio de tuchin depar	2,602,606.00	0.00	0.00	2,602,606.00	0.00	0.00	2,602,606.00
06 - 1.1.02.06.002.03.01.10 - 259	Mejoramiento del sistema de acueducto regional del Sinú medio en el departamento de Córdoba	96,462,016.00	0.00	0.00	96,462,016.00	0.00	0.00	96,462,016.00
06 - 1.1.02.06.002.03.01.12 - 259	Construcción de pavimento rígido para los corredores viales estratégicos	32,782,364.00	0.00	0.00	32,782,364.00	0.00	0.00	32,782,364.00
06 - 1.1.02.06.002.03.01.13 - 259	Construcción de pavimento rígido para los corredores viales estratégicos	219,629.00	0.00	0.00	219,629.00	0.00	0.00	219,629.00
06 - 1.1.02.06.002.03.01.14 - 259	Construcción de Sede Universidad de Córdoba en el Municipio de Sahagún, Departamento de Córdoba	2,231,857,720.00	0.00	0.00	2,231,857,720.00	0.00	0.00	2,231,857,720.00
06 - 1.1.02.06.002.03.01.16 - 259	Suministro de ración servida en sitio de consumo en la modalidad de desayuno escolar en los diferent	120,083,570.00	0.00	0.00	120,083,570.00	0.00	0.00	120,083,570.00
06 - 1.1.02.06.002.03.01.19 - 259	Construcción de pavimento rígido en las regiones del centro, la sabana y san Jorge en los municipios	1,714,781,859.00	0.00	0.00	1,714,781,859.00	0.00	1,541,648,275.10	173,133,583.90
06 - 1.1.02.06.002.03.01.20 - 259	Construcción de pavimento rígido y mejoramiento en placa huella en diferentes municipios del departa	1,968,014,692.00	0.00	0.00	1,968,014,692.00	0.00	1,954,729,412.00	13,285,280.00
06 - 1.1.02.06.002.03.01.21 - 259	Construcción de pavimento en concreto hidráulico obras de drenaje desde el corregimiento de Dorada e	1,324,392,836.00	0.00	0.00	1,324,392,836.00	0.00	1,319,985,359.55	4,407,476.45
06 - 1.1.02.06.002.03.01.22 - 259	Mejoramiento del corredor vial estratégico que intercomunica a los municipios de Cotorra, Lórica y C	73,009,311.00	0.00	0.00	73,009,311.00	0.00	0.00	73,009,311.00
06 - 1.1.02.06.002.03.01.23 - 259	Construcción de la intersección de la carrera segunda con avenida circunvalar en el municipio de Mon	483.00	0.00	0.00	483.00	0.00	0.00	483.00
06 - 1.1.02.06.002.03.01.24 - 259	Suministro de ración servida en sitio de consumo en la modalidad de complementos y almuerzos escolar	1,614,627,049.00	0.00	0.00	1,614,627,049.00	0.00	0.00	1,614,627,049.00
06 - 1.1.02.06.002.03.01.25 - 259	Mejoramiento de vía entre los municipios de Ayapel y La Apartada del Departamento de Córdoba	250,656,899.00	0.00	0.00	250,656,899.00	0.00	250,633,806.00	23,093.00
06 - 1.1.02.06.002.03.01.26 - 259	Mejoramiento de Vías del tercer orden en Aguas Negras y el Sabanal en la región del medio Sinú del D	8,391,889,883.00	0.00	0.00	8,391,889,883.00	0.00	3,958,941,700.00	4,432,948,183.00



<div>  <div> <div>GOVERNACION DE CORDOBA</div> <div>INFORME MENSUAL DE EJECUCION DE INGRESOS</div> </div> <div> <div>Hoja No.23</div> <div>Desde: 01/11/2022 Hasta: 30/11/2022</div> <div>Vigencia Fiscal: 2022</div> </div> </div>								
Unidad Ejecutora: 06 - PRESUPUESTO INDEPENDIENTE SISTEMA GENERAL DE REGALIAS								
IDENTIFICACION PRESUPUESTAL	DESCRIPCION	PRESUPUESTO INICIAL	MODIFICACIONES		PRESUPUESTO DEFINITIVO	RECAUDO MES	RECAUDO ACUMULADO	SALDO
			Adiciones	Reducciones				
06 - 1.1.02.06.002.03.01.27 - 259	Rehabilitación de la estructura de Pavimentos de la Vía la ceiba (Cruce vía Montería - Puerto Rey) -	4,997,261,892.00	0.00	0.00	4,997,261,892.00	0.00	4,829,387,927.00	167,873,965.00
06 - 1.1.02.06.002.03.01.28 - 259	Mejoramiento de la vía entre el municipio de Lórica y Moñitos del departamento de Córdoba.	11,078,850,929.00	0.00	0.00	11,078,850,929.00	0.00	10,104,777,609.61	974,073,319.39
06 - 1.1.02.06.002.03.01.30 - 259	Suministro de ración servida en sitio de consumo en la modalidad de complemento s y almuerzos escola	545,184,800.00	0.00	0.00	545,184,800.00	0.00	0.00	545,184,800.00
06 - 1.1.02.06.002.03.01.31 - 259	Reparación de pavimento en concreto hidráulica etapa III en la Zona urbana del municipio de Montelíb	1,095,887,057.00	0.00	0.00	1,095,887,057.00	0.00	635,815,615.00	460,071,442.00
06 - 1.1.02.06.002.03.01.32 - 226	Adecuación y remodelación de los parques en el Barrio la Pesquera, La Paz, San Carlos, y Pablo VI d	1,066,304,363.00	0.00	0.00	1,066,304,363.00	0.00	598,675,118.17	467,629,244.83
06 - 1.1.02.06.002.03.01.34 - 259	Fortalecimiento a la productividad del sector agropecuario en situación de emergencia sanitaria del	7,627,321,364.00	0.00	0.00	7,627,321,364.00	0.00	7,625,715,150.00	1,606,214.00
06 - 1.1.02.06.002.03.01.35 - 259	Fortalecimiento de las condiciones de producción agropecuaria en el marco de la pandemia (COVID 19)	9,137,789,737.00	0.00	9,137,789,737.00	0.00	0.00	0.00	0.00
06 - 1.1.02.06.002.03.01.36 - 259	Implementación del Programa de Alimentación Escolar (PAE) en el departamento de Córdoba	497,573,827.00	0.00	0.00	497,573,827.00	0.00	0.00	497,573,827.00
06 - 1.1.02.06.002.03.01.37 - 259	Mejoramiento de la infraestructura del coliseo de ferias y exposiciones MIGUEL VILLAMIL MUÑOZ para c	0.00	11,132,493,918.00	0.00	11,132,493,918.00	0.00	0.00	11,132,493,918.00
06 - 110206002030138 - 258	SUMINISTRO DE RACION SERVIDA VIGENCIA 2022 EN SITIO DE CONSUMO EN LA MODALIDAD DE COMPLEMENTO ALIMEN	0.00	5,814,363,542.00	0.00	5,814,363,542.00	1,766,372,996.00	1,766,372,996.00	4,047,990,546.00
06 - 1.1.02.06.002.03.02	S.G.R FONDO DE DESARROLLO REGIONAL	4,447,631,192.00	3,123,998,057.00	0.00	7,571,629,249.00	0.00	374,257,620.98	7,197,371,628.02
06 - 1.1.02.06.002.03.02.02 - 258	Estudios planes de negocios para las cadenas de mango, marañon y platano en el Departamento de Cord	89,760.00	0.00	0.00	89,760.00	0.00	0.00	89,760.00
06 - 1.1.02.06.002.03.02.03 - 258	Construccion de una red de muelles turisticos maritimos y fluviales con accesos y espacios recreativ	1.00	0.00	0.00	1.00	0.00	0.00	1.00
06 - 1.1.02.06.002.03.02.04 - 258	Aplicación, aislamiento y mantenimiento de sistemas agroforestales como estrategias para la regulaci	1,180,631,422.00	0.00	0.00	1,180,631,422.00	0.00	0.00	1,180,631,422.00
06 - 1.1.02.06.002.03.02.05 - 258	Implementacion de un programa de comprenccion lectora de empresarismo y emprendimiento en las comunid	551,565,670.00	0.00	0.00	551,565,670.00	0.00	0.00	551,565,670.00
06 - 1.1.02.06.002.03.02.06 - 258	Construccion y mejoramiento integral de instituciones educativas en los municipios de buenavista, pl	16,501,234.00	0.00	0.00	16,501,234.00	0.00	0.00	16,501,234.00

GOBERNACION DE CORDOBA

INFORME MENSUAL DE EJECUCION DE INGRESOS

DEPARTAMENTO DE CORDOBA


Hoja No.24

Desde: 01/11/2022 Hasta: 30/11/2022

Vigencia Fiscal: 2022

Unidad Ejecutora: 06 - PRESUPUESTO INDEPENDIENTE SISTEMA GENERAL DE REGALIAS

IDENTIFICACION PRESUPUESTAL	DESCRIPCION	PRESUPUESTO INICIAL	MODIFICACIONES		PRESUPUESTO DEFINITIVO	RECAUDO MES	RECAUDO ACUMULADO	SALDO
			Adiciones	Reducciones				
06 - 1.1.02.06.002.03.02.08 - 258	Construcción de Sede Universidad de Córdoba en el Municipio de Sahagún, Departamento de Córdoba	1,857,319,842.00	0.00	0.00	1,857,319,842.00	0.00	0.00	1,857,319,842.00
06 - 1.1.02.06.002.03.02.09 - 258	Construcción de Obras para la optimización de las líneas de Agua Potable desde el municipio de Loric	2,004,710.00	0.00	0.00	2,004,710.00	0.00	0.00	2,004,710.00
06 - 1.1.02.06.002.03.02.10 - 258	Mejoramiento de la carretera Tierralta-Caserío el 15 y Rehabilitación de la carretera ye de los Mora	20.00	0.00	0.00	20.00	0.00	0.00	20.00
06 - 1.1.02.06.002.03.02.11 - 258	Suministro de complemento alimentario a través de paquetes nutricionales a niños, niñas y adolescent	64,412,190.00	0.00	0.00	64,412,190.00	0.00	0.00	64,412,190.00
06 - 1.1.02.06.002.03.02.13	FONDO DE DESARROLLO REGIONAL - PROYECTO DE INFRAESTRUCTURA DE TRANSPORTE PARA LA IMPLEMENTACION ACUE	775,106,343.00	0.00	0.00	775,106,343.00	0.00	374,257,620.98	400,848,722.02
06 - 1.1.02.06.002.03.02.13.01 - 258	Mejoramiento de vía entre los municipios de Puerto Escondido y Montería del Departamento de córdoba	764,293,551.00	0.00	0.00	764,293,551.00	0.00	374,257,620.98	390,035,930.02
06 - 1.1.02.06.002.03.02.13.02 - 258	Mejoramiento del corredor vial estratégico que interconecta a los municipios de la Unión Sucre y Sa	10,812,792.00	0.00	0.00	10,812,792.00	0.00	0.00	10,812,792.00
06 - 110206002030215 - 258	Construcción de Centro Turístico Temático Pueblito Cordobés en el Departamento de Córdoba	0.00	3,123,998,057.00	0.00	3,123,998,057.00	0.00	0.00	3,123,998,057.00
06 - 1.1.02.06.002.05	Asignación para la Inversión en Ciencia, Tecnología e Innovación Ambiental	94,944,523,091.00	31,707,878,423.00	0.00	126,652,401,514.00	0.00	5,155,097,184.58	121,497,304,329.42
06 - 1.1.02.06.002.05.01 - 261	Desarrollo de integracion tecnologica de recursos energeticos renovables en sistemas productivos agr	205,349,871.00	0.00	0.00	205,349,871.00	0.00	0.00	205,349,871.00
06 - 1.1.02.06.002.05.02 - 261	Desarrollo e investigacion aplicada de un modelo experimental sostenible e innovador en la cadena pr	153,864,170.00	0.00	0.00	153,864,170.00	0.00	0.00	153,864,170.00
06 - 1.1.02.06.002.05.03 - 261	Diseño de un programa de estudios en infecciones y salud tropical para el departamento de Córdoba.	4,385,947,587.00	0.00	0.00	4,385,947,587.00	0.00	0.00	4,385,947,587.00
06 - 1.1.02.06.002.05.04 - 261	Estudio de Factibilidad del parque tecnológico del Sinú y san Jorge en el departamento de Córdoba	216,047,841.00	0.00	0.00	216,047,841.00	0.00	0.00	216,047,841.00
06 - 1.1.02.06.002.05.05 - 261	Fortalecimiento de Habilidades de indagación, innovación y emprendimiento en los estudiantes de los	1,095,968,648.00	0.00	0.00	1,095,968,648.00	0.00	0.00	1,095,968,648.00
06 - 1.1.02.06.002.05.06 - 261	Investigación y desarrollo aplicado de un modelo experimental para el manejo productivo y sostenible	689,190,193.00	0.00	0.00	689,190,193.00	0.00	0.00	689,190,193.00
06 - 1.1.02.06.002.05.07 - 261	Proyecto: Investigación en recursos hidrológicos del caribe colombiano	1,897,279,846.00	0.00	0.00	1,897,279,846.00	0.00	0.00	1,897,279,846.00



DEPARTAMENTO  
DE CÓRDOBA

GOBERNACION DE CORDOBA

INFORME MENSUAL DE EJECUCION DE INGRESOS



Hoja No.25

Desde: 01/11/2022 Hasta: 30/11/2022

Vigencia Fiscal: 2022

Unidad Ejecutora: 06 - PRESUPUESTO INDEPENDIENTE SISTEMA GENERAL DE REGALIAS

IDENTIFICACION PRESUPUESTAL	DESCRIPCION	PRESUPUESTO INICIAL	MODIFICACIONES		PRESUPUESTO DEFINITIVO	RECAUDO MES	RECAUDO ACUMULADO	SALDO
			Adiciones	Reducciones				
06 - 1.1.02.06.002.05.08 - 261	Proyecto: Investigación sobre el creador Agroecológico Caribeño(Córdoba la Guajira) en la cuenca del	18,099,193,983.00	0.00	0.00	18,099,193,983.00	0.00	0.00	18,099,193,983.00
06 - 1.1.02.06.002.05.09 - 261	Aplicación de Ciencia y Tecnología e Innovación en Carneros para mitigar efectos del TLC en el Dpto	4,554,326,237.00	0.00	0.00	4,554,326,237.00	0.00	0.00	4,554,326,237.00
06 - 1.1.02.06.002.05.10 - 261	Fortalecimiento de la cultura ciudadana y democrática en ciencia, tecnología e innovación a través d	14,867,532,727.00	0.00	0.00	14,867,532,727.00	0.00	0.00	14,867,532,727.00
06 - 1.1.02.06.002.05.11 - 261	Identificación de biotipo bovino mediante biotecnología molecular, adaptable al cambio climático en	6,911,435,816.00	0.00	0.00	6,911,435,816.00	0.00	4,234,034,559.88	2,677,401,256.12
06 - 1.1.02.06.002.05.12 - 261	Implementación de modelo psicosocial de prácticas de cuidado con apoyo tic con enfoque de seguridad	7,134,174,710.00	0.00	0.00	7,134,174,710.00	0.00	0.00	7,134,174,710.00
06 - 1.1.02.06.002.05.13 - 261	Diseño y elaboración de recubrimientos y envases biodegradables para la conservación de productos ho	12,538,194,739.00	0.00	0.00	12,538,194,739.00	0.00	0.00	12,538,194,739.00
06 - 1.1.02.06.002.05.14 - 261	Investigación del comportamiento de tres especies hortícolas, cultivadas en ambiente protegido en el	12,720,950,796.00	0.00	0.00	12,720,950,796.00	0.00	0.00	12,720,950,796.00
06 - 1.1.02.06.002.05.15 - 261	Fortalecimiento de capacidad instalada de ciencia y tecnología del laboratorio de salud pública de C	7,060,746,502.00	0.00	0.00	7,060,746,502.00	0.00	921,062,624.70	6,139,683,877.30
06 - 1.1.02.06.002.05.16 - 261	Investigación en vigilancia molecular de parvovirus en tiempos post-pandemia covid-19 en el depart	2,414,319,425.00	0.00	0.00	2,414,319,425.00	0.00	0.00	2,414,319,425.00
06 - 1.1.02.06.002.05.17 - 261	FORTALECIMIENTO DEL NIVEL DE PRODUCCIÓN AGRÍCOLA PARA LA COMPETITIVIDAD LABORAL Y EMPRESARIAL DE LAS	0.00	5,756,346,000.00	0.00	5,756,346,000.00	0.00	0.00	5,756,346,000.00
06 - 1.1.02.06.002.05.18 - 261	FORTALECIMIENTO DE CAPACIDADES DE CTEI PARA LA INNOVACION EDUCATIVA EN EDUCACION BASICA Y MEDIA	0.00	10,795,012,112.00	0.00	10,795,012,112.00	0.00	0.00	10,795,012,112.00
06 - 1.1.02.06.002.05.19 - 261	ESTUDIOS DE PREFACTIBILIDAD PARA LA CREACION DE UN CENTRO ENTORNO AL DESARROLLO TECNOLOGICO Y LA INN	0.00	300,000,000.00	0.00	300,000,000.00	0.00	0.00	300,000,000.00
06 - 1.1.02.06.002.05.20 - 261	Fortalecimiento de capacidades de CTCL para la innovación educativa en educación básica y media medi	0.00	4,856,625,675.00	0.00	4,856,625,675.00	0.00	0.00	4,856,625,675.00
06 - 1.1.02.06.002.05.21 - 261	TRASLADO TRANSFERENCIA DE TECNOLOGÍA Y CONOCIMIENTO PARA EL DESARROLLO DE SISTEMAS ACUAPÓNICOS QUE C	0.00	9,999,894,636.00	0.00	9,999,894,636.00	0.00	0.00	9,999,894,636.00
06 - 1.1.02.06.002.06	Asignación para la Paz	1,010,628.00	26,438,505,228.00	0.00	26,439,515,856.00	0.00	0.00	26,439,515,856.00

<div>  <div> DEPARTAMENTO DE CÓRDOBA </div> </div> <div> GOBERNACION DE CORDOBA INFORME MENSUAL DE EJECUCION DE INGRESOS </div> <div> <div>Hoja No.26</div> <div>Desde: 01/11/2022 Hasta: 30/11/2022</div> <div>Vigencia Fiscal: 2022</div> </div>								
Unidad Ejecutora: 06 - PRESUPUESTO INDEPENDIENTE SISTEMA GENERAL DE REGALIAS								
IDENTIFICACION PRESUPUESTAL	DESCRIPCION	PRESUPUESTO INICIAL	MODIFICACIONES		PRESUPUESTO DEFINITIVO	RECAUDO MES	RECAUDO ACUMULADO	SALDO
			Adiciones	Reducciones				
06 - 1.1.02.06.002.06.01	PROYECTOS DE INFRAESTRUCTURA TRANSPARENTE PARA LA IMPLEMENTACION ACUERDO PAZ	1,010,628.00	26,438,505,228.00	0.00	26,439,515,856.00	0.00	0.00	26,439,515,856.00
06 - 1.1.02.06.002.06.01.02 - 149	Construcción de vías de acceso y obras complementarias del puente que intercomunica a los municipios	1,010,628.00	0.00	0.00	1,010,628.00	0.00	0.00	1,010,628.00
06 - 1.1.02.06.002.06.01.03 - 149	MEJORAMIENTO DE VIAS TERCARIAS MEDIANTE LA CONSTRUCCION DE PAVIMENTO RIGIDO EN EL SECTOR INCORA F	0.00	5,408,326,151.00	0.00	5,408,326,151.00	0.00	0.00	5,408,326,151.00
06 - 1.1.02.06.002.06.01.04 - 149	MEJORAMIENTO DE VIAS TERCARIAS MEDIANTE LA CONSTRUCCION DE PAVIMENTO EN CONCRETO HIDDRÁULICO EN EL	0.00	21,030,179,077.00	0.00	21,030,179,077.00	0.00	0.00	21,030,179,077.00
06 - 1.1.02.06.002.08	Funcionamiento del SGR	421,955,777.00	0.00	0.00	421,955,777.00	0.00	23,839,500.00	398,116,277.00
06 - 1.1.02.06.002.08.01	Funcionamiento	421,955,777.00	0.00	0.00	421,955,777.00	0.00	23,839,500.00	398,116,277.00
06 - 1.1.02.06.002.08.01.01 - 248	Fortalecimiento del Departamento Administrativo de Planeacion	22,500,000.00	0.00	0.00	22,500,000.00	0.00	0.00	22,500,000.00
06 - 1.1.02.06.002.08.01.03 - 284	Fortalecimiento Secretaria Técnica OCAD Departamental SPGR	109,001,175.00	0.00	0.00	109,001,175.00	0.00	23,839,500.00	85,161,675.00
06 - 1.1.02.06.002.08.01.04 - 284	Fortalecimiento Secretaria Técnica OCAD Departamental CSF	290,454,602.00	0.00	0.00	290,454,602.00	0.00	0.00	290,454,602.00
06 - 1.1.02.06.002.10	S.G.R INCENTIVOS A LA PRODUCCION	148,883,064.00	0.00	0.00	148,883,064.00	0.00	95,809,960.50	53,073,103.50
06 - 1.1.02.06.002.10.01 - 246	Adecuación y remodelación de los parques en el Barrio la Pesquera, La Paz, San Carlos, y Pablo VI d	148,883,064.00	0.00	0.00	148,883,064.00	0.00	95,809,960.50	53,073,103.50
06 - 1.2	Recursos de capital	0.00	13,115,366,500.00	0.00	13,115,366,500.00	0.00	0.00	13,115,366,500.00
06 - 1.2.10	Recursos del balance	0.00	13,115,366,500.00	0.00	13,115,366,500.00	0.00	0.00	13,115,366,500.00
06 - 1.2.10.02	Superávit Fiscal	0.00	13,115,366,500.00	0.00	13,115,366,500.00	0.00	0.00	13,115,366,500.00
06 - 1.2.10.02.003 - 247	Superavit Fiscal Provenientes Recursos de D.E. diferentes del SGP	0.00	7,679,316,285.00	0.00	7,679,316,285.00	0.00	0.00	7,679,316,285.00
06 - 1.2.10.02.003 - 259	Superavit Fiscal Provenientes Recursos de D.E. diferentes del SGP	0.00	5,436,050,215.00	0.00	5,436,050,215.00	0.00	0.00	5,436,050,215.00
Total Unidad		225,885,632,902.00	172,602,789,485.00	14,540,128,595.00	383,948,293,792.00	16,713,799,258.28	117,790,575,287.10	266,157,718,504.90
Total Entidad		1,565,490,159,353.00	756,882,187,178.00	218,065,379,819.00	2,104,306,966,712.00	171,971,692,853.24	1,619,947,259,591.14	484,359,707,120.86
<div>  <div>CARLOS VIVERO DIAZ</div> <div>Director Financiero de Presupuesto</div> </div>								