

Montería, 14 de Marzo de 2023

Doctora

CLAUDINE PATRICIA ÁLVAREZ ISAZA

Gobernadora de Córdoba (E)

Doctora

NATALIA SOFÍA FIGUEROA MUÑOZ

Secretaria de Hacienda

Doctor

CAMILO ANDRÉS MEJÍA PADILLA

Director Departamento Administrativo de Planeación

Doctor

HERNANDO ALBERTO DE LA ESPRIELLA BURGOS

Jefe Oficina Asesora Jurídica

Doctor

JOSE DARÍO VERGARA OROZCO

Jefe Oficina de Control Interno

Doctora

GLORIA EUGENIA SALEME CASTILLO

Directora Administrativa de Contratación

Doctor

CARLOS GONZÁLEZ HERRERA

Representante Red Pública del Departamento de Córdoba

Doctor

IVAN ESPINOSA PLAZA

Representante Red Privada del Departamento de Córdoba

Doctor

VICTOR TEHERÁN REALES

Delegado del Consejo Territorial de Planeación Departamental de Córdoba

Doctor

CARMELO LÓPEZ VASQUEZ

Delegado del Consejo Territorial de Planeación Departamental de Córdoba

Asunto: **INFORME DE SUPERVISION- METODOLOGÍA REVISION CONSISTENCIA EN LA INFORMACION DE LA FACTURACION DE SERVICIOS DE SALUD AUDITADA, CONCILIADA Y AVALADA PARA PAGO POR LA UNIVERSIDAD DE CARTAGENA.**

En mi calidad de Secretario de Desarrollo de la Salud Departamental de Córdoba, debidamente nombrado a través del Decreto No 00458 de fecha 18 de mayo de 2022 y posesionado el 19 de mayo de 2022, y dando cumplimiento a las funciones de supervisión frente al seguimiento técnico, administrativo, financiero, contable y jurídico del proceso de auditoría de cuentas (Contrato SS-206-2021), dentro del proceso de supervisión ejercido, me permito dar a conocer la metodología implementada por esta secretaria, para la verificación de la consistencia entre el informe de auditoría, actas de conciliación y



certificaciones y soportes digitalizados de la facturación auditada, conciliada y avalada para pago objeto de la convocatoria sesión ordinaria no 01 del comité de contratación del sector salud vigencia 2023 – presentación de facturación auditada, aprobada y reconocida para pago validada por la universidad de Cartagena se relaciona valores avalados para pago por prestador:

PRESTADOR	VALOR AVALADO PARA PAGO
DROSALUD	\$ 2.282.085.063,38
GC-CON00034	\$ 882.461.780,87
GC-CON00036	\$ 1.399.623.282,51
ESE SAN DIEGO DE CERETE	\$ 374.157.956,00
GC-CON00040	\$ 374.157.956,00
IMAT ONCOMEDICA	\$ 7.402.466.671,29
GC-CON00014	\$ 2.179.734.473,29
GC-CON00038	\$ 4.357.327.111,00
GC-CON00062	\$ 865.405.087,00
PANORAMA IPS SAS	\$ 3.551.868.485,94
GC-CON00001	\$ 1.759.376,00
GC-CON00009	\$ 968.346,00
GC-CON00041	\$ 85.693.046,00
GC-CON00051	\$ 2.194.655.203,00
GC-CON00063	\$ 1.268.792.514,94
VISION TOTAL S.A.S	\$ 1.168.425.432,00
GC-CON00037	\$ 1.168.425.432,00
TOTAL A PAGAR	\$ 14.779.003.608,61

En aras de tener certeza frente a la veracidad de la información entregada por parte de la universidad de Cartagena, en cumplimiento a la ejecución del convenio interadministrativo SS-206-202, se hace necesario evaluar que los informes de auditoría y las certificaciones y/o actas que expida la firma auditora correspondan a los soportes digitalizados de las facturas avaladas para pago y que esta información sea consistente en cuanto a valores y números; por lo cual se trabajó una propuesta con el apoyo de la oficina de planeación de esta seccional de salud, cuya propuesta recomienda la utilización de la siguiente metodología que permita la revisión aleatoria y con significación estadística de las cuentas médicas entregadas por la mencionada institución de educación superior, la cual se desarrollará acorde a las siguientes actividades:

1. Recepcionar la información sobre cada acta de conciliación, certificaciones y sus soportes digitalizados.
2. Determinar una muestra representativa que para el caso se aproxima a 4000 en la primera entrega, con un nivel de confianza del 95% y un margen de error del 6%. El cálculo fue desarrollado en línea a través de diferentes herramientas para incrementar la objetividad como se observa a continuación y el resultado fue de 251.



es.surveymonkey.com/mp/sample-size-calculator/

SurveyMonkey by momentive

Productos Soluciones Recursos Planes y precios Inicia sesión [Suscríbete gratis](#)

Tamaño de la población ① Nivel de confianza (%) ① Margen de error (%) ①

4000 95 6

Tamaño de la muestra

251

¿Estás haciendo una investigación de mercado? SurveyMonkey Audience ofrece encuestados adecuados con base en datos demográficos, comportamientos de consumo, geografía o áreas de marketing designadas.

[Elige tu público](#)

1014 a. m. 15/02/2023

questionpro.com/es/calculadora-de-muestra.html

investigación

Con esta calculadora podrás cuantificar de forma rápida y efectiva el tamaño de la muestra de tu siguiente investigación. Sin duda, utilizarla te permitirá ahorrar una gran cantidad de tiempo. Así que sácale el máximo provecho y utilízala cada vez que sea necesario.

Calculadora de muestra

Nivel de confianza: ☒ 95% ☐ 99%

Margen de Error: 6

Población: 4000

[Limpiar](#) [Calcular Muestra](#)

Tamaño de Muestra: 251

[Cómo utilizar nuestra calculadora de muestra](#)

1015 a. m. 15/02/2023



de la población del estudio.

+ **Si la muestra es demasiado grande**, la investigación se vuelve demasiado compleja, costosa y lenta. Si bien los resultados serán más precisos, sus beneficios no superarán los costos de realizar el estudio.

Si ya ha determinado sus variables, puede obtener el tamaño de la muestra adecuado rápidamente, con la siguiente [calculadora de tamaños de muestra en línea](#):

Nivel de confianza:
95 %

Tamaño de la población:
4000

Margen de error:
6 %

Tamaño ideal de la muestra:
251

En los siguientes pasos, podrá ver cómo calcular el tamaño de la muestra adecuado para su investigación de mercado, desde el principio.

Cómo calcular el tamaño de una

netquest

Panel Servicios Acerca Knowledge Base Blog

Calculadora de muestra para proporciones

Calcula el tamaño de muestra que necesitas cuando tu encuesta mide un porcentaje o proporción (por ejemplo, el % de personas que fuman en la población). En esta calculadora avanzada podrás ver cómo se relacionan margen de error, nivel de confianza y tamaño de muestra. Más información sobre las fórmulas empleadas [aquí](#).

Para usar la calculadora:

- Indica el tamaño del universo y qué grado de heterogeneidad hay en la población.
- Indica 2 de los 3 parámetros restantes. Por ejemplo, si indicas la muestra y el nivel de confianza, podrás calcular el margen de error.
- Pulsa en CALCULAR. El valor calculado quedará destacado.

4000	50
TAMAÑO DEL UNIVERSO Número de personas que componen la población a estudiar.	HETEROGENEIDAD % Es la diversidad del universo. Lo habitual es usar 50%, el peor caso.
6	95
MARGEN DE ERROR % Menor margen de error requiere mayor muestra.	NIVEL DE CONFIANZA % Mayor nivel de confianza requiere mayor muestra. Lo habitual es entre 95% y 99%.
251	
MUESTRA Personas a encuestar.	

3. Seleccionar los datos de la muestra en la herramienta Excel para que a través de una búsqueda aleatoria de la función ($=+ALEATORIO.ENTRE(1;4000)$) se seleccionen 251 datos para efectuar la revisión.
4. Consignar la información resultante de la revisión simple de la congruencia entre la factura, el acta de conciliación y certificación, en el formato provisional descrito a continuación:



FORMATO DE REVISION DE ACTAS DE CONCILIACION CONTRA VALOR DE FACTURA										
ITEM	No. DE ACTA	No. DE FACTURA	VALOR FACTURADO (\$)	EL VALOR (\$) TIENE COINCIDENCIA CON EL ACTA	TIENE SOPORTES ADJUNTO	OBSERVACIONES				
1	GC-CON00036	3362	\$ 15.561.074	SI	SI					
2	GC-CON00036	4819	\$ 2.161.440	SI	SI					
3	GC-CON00036	4737	\$ 2.991.987	SI	SI					
4	GC-CON00036	5039	\$ 5.302.296	SI	SI					
5	GC-CON00036	6511	\$ 1.074.060	SI	SI					
6	GC-CON00036	5730	\$ 7.102.440	SI	SI					
7	GC-CON00036	4815	\$ 1.990.398	SI	SI					
8	GC-CON00036	6239	\$ 1.074.060	SI	SI					
9	GC-CON00036	8549	\$ 2.128.050	SI	SI					
10	GC-CON00036	8598	\$ 1.163.690	SI	SI					
11	GC-CON00036	8591	\$ 1.073.520	SI	SI					
12	GC-CON00036	5789	\$ 3.406.860	SI	SI					
13	GC-CON00036	8620	\$ 1.091.046	SI	SI					
14	GC-CON00036	5714	\$ 1.178.640	SI	SI					
15	GC-CON00036	7054	\$ 7.155.255	SI	SI					
16	GC-CON00036	4787	\$ 3.795.586	SI	SI					

De acuerdo al procedimiento descrito, se procedió a realizar revisión por parte de un equipo de apoyo conformado por: 2 funcionarios de planta de esta secretaria, 3 contratistas del área financiera, 1 contratista del área jurídica, 2 delegados de la gobernación, y el acompañamiento de un asesor de despacho, así como un ingeniero de sistemas designado por la firma auditora. Se realizó la validación de la facturación de los 5 prestadores objeto de pago vs actas de conciliación, certificaciones e imágenes digitalizadas, se relacionan a continuación evidencia del ejercicio por cada prestador:

1- DROSALUD

ACTA GC-CON00034

Nº de facturas 697

Valor avalado para pago \$882.461.780

TAMAÑO DE MUESTRA

Calculadora del tamaño de muestra: [es.surveymonkey.com/mp/sample-size-calculator/](https://www.surveymonkey.com/mp/sample-size-calculator/)

SurveyMonkey

Productos Soluciones Recursos Planes y precios Inicia sesión [Suscríbete gratis](#)

Tamaño de la población ①: 697

Nivel de confianza (%) ①: 95

Margen de error (%) ①: 6

Tamaño de la muestra

194

En solo unos minutos, envía gratis una encuesta de 10 preguntas y ve las primeras 40 respuestas.

[Suscríbete gratis](#)

¿Qué es el tamaño de la muestra?

El tamaño de la muestra es la cantidad de respuestas completas que tu encuesta recibe. Se le llama muestra, muestra representativa o muestra estadística porque



RELACION FACTURAS ALEATORIAS

MUESTREO ACTA 34 - Excel

Inicio | Insertar | Disposición de página | Fórmulas | Datos | Revisar | Vista | Ayuda | ¿Qué desea hacer?

Portapapeles | Fuente | Alineación | Número | Estilos | Celdas | Edición

SUMA | =ALEATORIO.ENTRE(1,194)

	A	B	C	D	E	F	G	H	I	J	K	L	M	N	O	P	Q	R	S
1	=ALEATORIO.ENTRE(1,194)																		
2	TIPO DE LA FUNCION ALEATORIA DE UNA MUESTRA DE 194 FACTURAS																		
3		294	217	548	597	439	61	544	186										
4		639	678	179	335	155	468	572	443										
5		508	374	674	449	38	306	361	468										
6		174	553	108	362	261	476	195	301										
7		599	620	594	542	99	524	565	529										
8		239	186	648	363	525	487	410	235										
9		485	688	369	665	228	90	383	426										
10		214	298	425	101	686	285	206	273										
11		325	685	406	628	229	285	364	99										
12		586	482	105	604	269	524	273	2										
13		400	459	3	565	467	45	388	447										
14		256	501	209	653	627	685	623	269										
15		668	236	204	260	308	374	228	143										
16		245	591	432	540	552	6	416	206										
17		315	242	388	23	530	395	320	655										
18		317	466	462	84	448	544	547	193										
19		181	574	193	26	376	85	251	252										
20		448	6	198	578	365	531	265	274										
21		367	249	572	360	201	635	57	248										
22		664	310	118	150	591	626	222											
23		154	303	199	430	496	201	458											
24		194	164	644	393	185	489	663											
25		550	621	368	304	340	126	498											
26		316	224	609	622	63	261	502											
27		269	391	279	658	299	554	271											
28																			
29																			

TAMAÑO MUESTRA 194 REVISION CONTRA VALOR FACTURA

Modificar | Accesibilidad: es necesario investigar

02:32 p.m. 23/02/2023

RESULTADO VALIDACION

Archivo | Inicio | Insertar | Disposición de página | Fórmulas | Datos | Revisar | Vista | Ayuda | LightPDF | Acrobat | ¿Qué desea hacer?

Portapapeles | Fuente | Alineación | Número | Estilos | Celdas | Edición

K16

FORMATO DE REVISION DE ACTAS DE CONCILIACION CONTRA VALOR DE FACTURA							
ITEM	No. DE ACTA	No. DE FACTURA	VALOR FACTURADO (\$)	EL VALOR (\$) TIENE COINCIDENCIA CON EL ACTA	TIENE SOPORTES ADJUNTO	OBSERVACIONES	
1	1 GC-CON00034	4409	\$ 1.148.940	SI	SI		
2	2 GC-CON00034	8444	\$ 840.567	SI	SI		
3	3 GC-CON00034	6585	\$ 514.980	SI	SI		
4	4 GC-CON00034	4080	\$ 265.320	SI	SI		
5	5 GC-CON00034	8402	\$ 971.745	SI	SI		
6	6 GC-CON00034	4150	\$ 5.122.380	SI	SI		
7	7 GC-CON00034	6562	\$ 155.340	SI	SI		
8	8 GC-CON00034	4123	\$ 159.660	SI	SI		
9	9 GC-CON00034	4440	\$ 6.673.410	SI	SI		
10	10 GC-CON00034	7340	\$ 1.074.060	SI	SI		
11	11 GC-CON00034	4515	\$ 840.567	SI	SI		
12	12 GC-CON00034	4167	\$ 950.580	SI	SI		
13	13 GC-CON00034	8474	\$ 155.340	SI	SI		
14	14 GC-CON00034	4156	\$ 82.800	SI	SI		
15	15 GC-CON00034	4430	\$ 82.800	SI	SI		
16	16 GC-CON00034	4432	\$ 210.960	SI	SI		
17	17 GC-CON00034	4087	\$ 716.520	SI	SI		
18	18 GC-CON00034	5098	\$ 1.686.534	SI	SI		
19	19 GC-CON00034	4482	\$ 1.076.040	SI	SI		



BASE RELACION FACTURAS

	B	C	D	E	F	G	H	I	J	K	L	M	N	O	P	Q
1		No. Factura	Valor													
2		1 3906	\$ 1.148.940													
3		2 3907	\$ 1.536.360													
4		3 3908	\$ 87.952													
5		4 3909	\$ 180.064													
6		5 3910	\$ 4.770.150													
7		6 3911	\$ 2.862.036													
8		7 3912	\$ 1.033.650													
9		8 3913	\$ 1.166.940													
10		9 3914	\$ 388.980													
11		10 3915	\$ 394.020													
12		11 3916	\$ 394.020													
13		12 3917	\$ 197.010													
14		13 3918	\$ 724.410													
15		14 3919	\$ 73.227													
16		15 3920	\$ 73.227													
17		16 3921	\$ 1.353.690													
18		17 3922	\$ 589.320													
19		18 3923	\$ 589.320													
20		19 3924	\$ 236.160													
21		20 3925	\$ 559.890													
22		21 3926	\$ 709.290													

ACTA GC-CON00036

Nº de facturas 187

Valor avalado para pago \$1.399.623.282

TAMAÑO DE MUESTRA

Calculadora del tamaño de muestra

es.surveymonkey.com/mp/sample-size-calculator/

SurveyMonkey by monerative

Productos Soluciones Recursos Planes y precios Inicia sesión Suscríbete gratis

Tamaño de la población 187

Nivel de confianza (%) 95

Margen de error (%) 6

Tamaño de la muestra

111

En solo unos minutos, envía gratis una encuesta de 10 preguntas y ve las primeras 40 respuestas.

Suscríbete gratis

¿Qué es el tamaño de la muestra?

El tamaño de la muestra es la cantidad de respuestas completas que tu encuesta recibe. Se le llama muestra, muestra representativa o muestra estadística porque



RELACION FACTURAS ALEATORIAS

MUESTREO ACTA 36 R - Excel

Inicio | Insertar | Disposición de página | Fórmulas | Datos | Revisar | Vista | Ayuda | PDFelement | ¿Qué desea hacer?

Portapapeles | Fuente | Alineación | Número | Estilos | Celdas | Edición

SUMA | X | ✓ | f | =ALEATORIO.ENTRE(1,187)

	B	C	D	E	F	G	H	I	J	K	L	M	N	O	P	Q	R	S	T
1																			
2																			
3																			
4																			
5																			
6																			
7																			
8																			
9																			
10																			
11																			
12																			
13																			
14																			
15																			
16																			
17																			
18																			
19																			
20																			
21																			
22																			
23																			
24																			
25																			
26																			
27																			
28																			
29																			

MUESTRA REVISIÓN CONTRA VALOR FACTURA 2

Accesibilidad: es necesario investigar

12:03 p.m. 21/02/2023

RESULTADO VALIDACION

Archivo | Inicio | Insertar | Disposición de página | Fórmulas | Datos | Revisar | Vista | Ayuda | LightPDF | Acrobat | ¿Qué desea hacer?

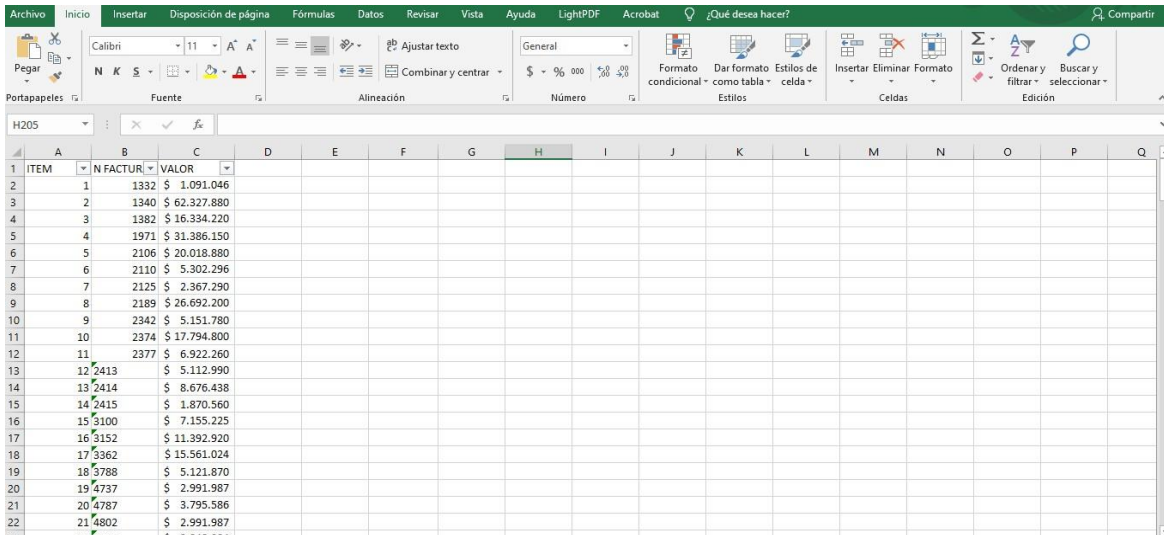
Portapapeles | Fuente | Alineación | Número | Estilos | Celdas | Edición

G99 | X | ✓ | f |

FORMATO DE REVISIÓN DE ACTAS DE CONCILIACIÓN CONTRA VALOR DE FACTURA						
ITEM	No. DE ACTA	No. DE FACTURA	VALOR FACTURADO (\$)	EL VALOR (\$) TIENE COINCIDENCIA CON EL ACTA	TIENE SOPORTES ADJUNTO	OBSERVACIONES
1	GC-CON00036	3362	\$ 15.561.024	SI	SI	
2	GC-CON00036	4819	\$ 2.161.440	SI	SI	
3	GC-CON00036	4737	\$ 2.991.987	SI	SI	
4	GC-CON00036	5039	\$ 5.302.296	SI	SI	
5	GC-CON00036	6511	\$ 1.074.060	SI	SI	
6	GC-CON00036	5730	\$ 7.102.440	SI	SI	
7	GC-CON00036	4815	\$ 1.990.998	SI	SI	
8	GC-CON00036	6239	\$ 1.074.060	SI	SI	
9	GC-CON00036	8549	\$ 2.128.050	SI	SI	
10	GC-CON00036	8598	\$ 1.163.690	SI	SI	
11	GC-CON00036	8591	\$ 1.073.520	SI	SI	
12	GC-CON00036	5789	\$ 3.406.860	SI	SI	
13	GC-CON00036	8620	\$ 1.091.046	SI	SI	
14	GC-CON00036	5714	\$ 1.178.640	SI	SI	
15	GC-CON00036	7054	\$ 7.155.255	SI	SI	
16	GC-CON00036	4787	\$ 3.795.586	SI	SI	
17	GC-CON00036	8639	\$ 8.636.220	SI	SI	
18	GC-CON00036	8539	\$ 1.231.740	SI	SI	



BASE RELACION FACTURAS



ITEM	N FACTUR	VALOR
1	1332	\$ 1.091.046
2	1340	\$ 62.327.880
3	1382	\$ 16.334.220
4	1971	\$ 31.386.150
5	2106	\$ 20.018.880
6	2110	\$ 5.302.296
7	2125	\$ 2.367.290
8	2189	\$ 26.692.200
9	2342	\$ 5.151.780
10	2374	\$ 17.794.800
11	2377	\$ 6.922.260
12	2413	\$ 5.112.990
13	2414	\$ 8.676.438
14	2415	\$ 1.870.560
15	3100	\$ 7.155.225
16	3152	\$ 11.392.920
17	3362	\$ 15.561.024
18	3788	\$ 5.121.870
19	4737	\$ 2.991.987
20	4787	\$ 3.795.586
21	4802	\$ 2.991.987

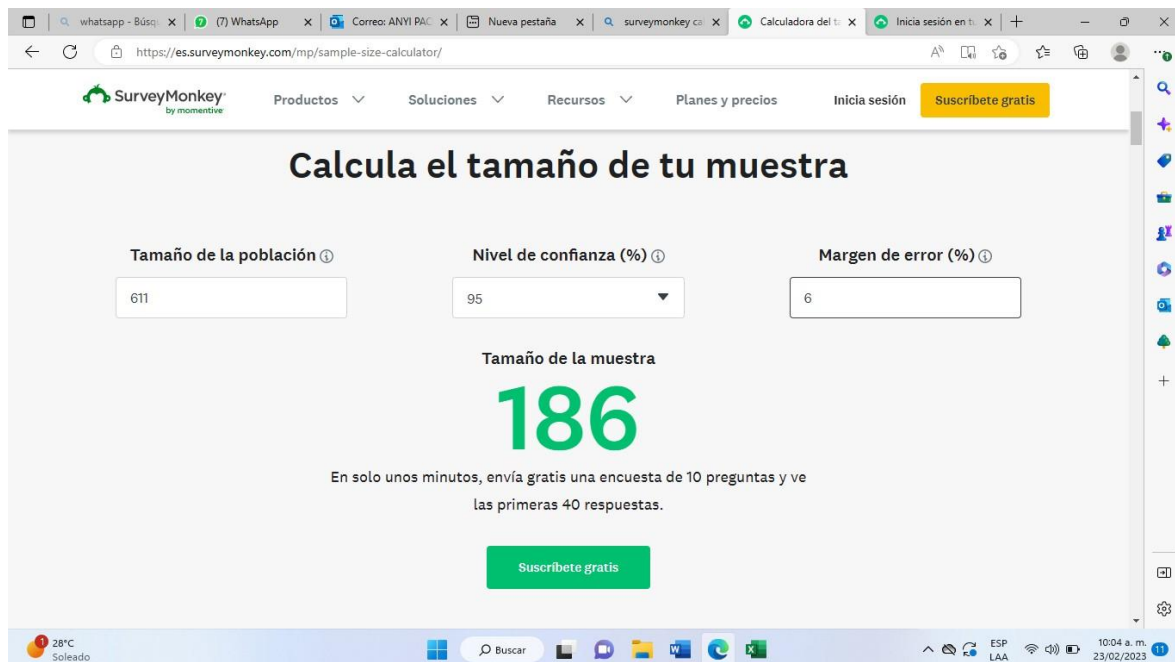
2- ESE SAN DIEGO DE CERETÉ

ACTA N° GC-CON00040.

N° de facturas 611

Valor avalado para pago \$374.157.956

TAMAÑO DE LA MUESTRA



SurveyMonkey by momentive

Productos Soluciones Recursos Planes y precios Inicia sesión [Suscríbete gratis](#)

Calcula el tamaño de tu muestra

Tamaño de la población ①: 611

Nivel de confianza (%) ①: 95

Margen de error (%) ①: 6

Tamaño de la muestra

186

En solo unos minutos, envía gratis una encuesta de 10 preguntas y ve las primeras 40 respuestas.

[Suscríbete gratis](#)

28°C Soleado

Buscar

ESP LAA

10:04 a. m. 23/02/2023



RELACION FACTURAS ALEATORIAS

Archivo

Inicio

Insertar

Disposición de página

Fórmulas

Datos

Revisar

Visita

Ayuda

LightPDF

Acrobat

¿Qué desea hacer?

Compartir

13

→ALEATORIO.ENTRE(1,611)

RESULTADO VALIDACION

ITEM	NUMERO DE ACT.	N° FACTURA	VALOR FACTURADO (\$)	EL \$ TIENE COINCIDENCIA CONE EL ACT.	TIENE SOPORTES ADJUNTOS	OBSERVACIONE	SUBSANDAD
3	2	GC-CON00040	FESD2352	\$ 3.416.366 OK	SI	N/A	
4	3	GC-CON00040	FESD3329	\$ 2.385.889 OK	SI	N/A	
5	4	GC-CON00040	FESD3333	\$ 3.161.887 OK	SI	N/A	
12	11	GC-CON00040	HSD339573	\$ 99.450	NO FACTURA CUESTA 118,650	SI	NO COINCIDENCIA DEL VALOR DE LA FACTURA CON EL ACTA
31	30	GC-CON00040	HSD354880	\$ 88.800 OK	SI	SI	SUBSANADO NUEVA CERTIFICACION
34	33	GC-CON00040	HSD355094	\$ 228.807	FACTURA CUESTA 234,407	SI	NO COINCIDENCIA DEL VALOR DE LA FACTURA CON EL ACTA
35	34	GC-CON00040	HSD355119	\$ 69.850 OK	SI	SI	SUBSANADO NUEVA CERTIFICACION
36	35	GC-CON00040	HSD355265	\$ 397.950 OK	SI	N/A	
46	45	GC-CON00040	HSD359936	\$ 84.050 OK	SI	N/A	
47	46	GC-CON00040	HSD360285	\$ 2.676.809 OK	SI	N/A	
51	50	GC-CON00040	HSD360901	\$ 235.530 OK	SI	N/A	
56	55	GC-CON00040	HSD361884	\$ 287.450 OK	SI	N/A	
60	59	GC-CON00040	HSD362716	\$ 176.077 SIN FACTURAS Y DEMAS SOPORTES	NO	SIN SOPORTES	SUBSANADA SOPORTES CARGADOS
66	65	GC-CON00040	HSD365017	\$ 257.925 OK	SI	N/A	
71	70	GC-CON00040	HSD366276	\$ 30.200 OK	SI	N/A	
77	76	GC-CON00040	HSD366768	\$ 775.498 OK	SI	N/A	



BASE RELACION FACTURAS

ArchivoInicioInsertarDisposición de páginaFórmulasDatosRevisarVistaAyudaLightPDFAcrobat¿Qué desea hacer?Compartir

3- IMAT ONCOMEDICA

ACTA N° GC-CON00014, GC-CON00038, GC-CON00062

N° de facturas 1650

Valor avalado para pago \$7.402.466.671

TAMAÑO DE LA MUESTRA

Calculadora del tamaño de muestra

es.surveymonkey.com/mp/sample-size-calculator/

SurveyMonkey

Productos Soluciones Recursos Planes y precios Inicia sesión Suscríbete gratis

Calcula el tamaño de tu muestra

Tamaño de la población ① Nivel de confianza (%) ① Margen de error (%) ①

1713 95 6

Tamaño de la muestra

231

¿Estás haciendo una investigación de mercado? SurveyMonkey Audience ofrece encuestados adecuados con base en datos demográficos, comportamientos de consumo, geografía o áreas de marketing designadas.

Elige tu público



TAMAÑO DE LA MUESTRA

SurveyMonkey

Productos Soluciones Recursos Planes y precios Inicia sesión [Suscríbete gratis](#)

Tamaño de la población ① Nivel de confianza (%) ① Margen de error (%) ①

231 95 6

Tamaño de la muestra

125

En solo unos minutos, envía gratis una encuesta de 10 preguntas y ve las primeras 40 respuestas.

[Suscríbete gratis](#)

¿Qué es el tamaño de la muestra?



RESULTADO VALIDACION

Archivo	Inicio	Insertar	Disposición de página	Fórmulas	Datos	Revisar	Vista	Ayuda	LightPDF	Acrobat	¿Qué desea hacer?	Compartir
	Calibri 11 A ⁺			Ajustar texto	General							
Portapapeles	Fuente	Alineación			Número	Estilos		Celdas	Edición			
H2	FALTA CEDULA											
	C	D	E	F	G	H						
1	NUMERO DE ACTA	Nº FACTURA	VALOR FACTURADO (\$)	EL \$ TIENE COINCIDENCIA CONE EL ACTA	TIENE SOPORTES ADJUNTO	OBSERVACIONES						
207	GC-CON00041	SUBS37438	\$ 413.730	SI	SI	PERO LA FECHA DE VENCIMIENTO DEL MEDICAMENTO ES DE 2016 Y LA						
208	GC-CON00041	SUBS51034	\$ 23.760	SI	SI	EN LA FACTURA EL VALOR ES 23.250						
215	GC-CON00041	SUBS49450	\$ 197.000	SI	SI	PERO EN LA FACTURA DIGITAL EL TOTAL ES 195.950						
216	GC-CON00041	SUBS51335	\$ 5.727	SI	SI	PERO EN LA FACTURA DIGITAL EL TOTAL ES 3.677						
218	GC-CON00041	SUBS48750	\$ 11.875	SI	SI	PERO EL VALOR DE LA FACTURA DIGITALIZADA ES DE 9.825						
219	GC-CON00041	SUBS30709	\$ 122.760	SI	SI	LA FECHA DE VENCIMIENTO ES INFERIOR AL DE LA FACTURA						
220	GC-CON00041	SUBS50966	\$ 5.727	SI	SI	3.667 LA FACTURA DIGITALIZADA ES DE MENOR VALOR Y EL ME DICAM						
222	GC-CON00041	SUBS51069	\$ 1.435.620	SI	SI	LA FACTURA ESTA DIGITALIZADA ESTA POR 1.391.870						
223	GC-CON00041	SUBS49404	\$ 11.875	SI	SI	LA FACTURA ESTA DIGITALIZADA ESTA POR 9.825 Y FECHA VENCIMIEN						
227	GC-CON00041	SUBS50980	\$ 11.875	SI	SI	LA FACTURA DIGITALIZADA ESTA POR 9.825						
228	GC-CON00041	SUBS25316	\$ 2.458.860	SI	SI	LA FACTURA DIGITALIZADA ESTA POR 9.825						
237	GC-CON00041	SUBS51342	\$ 1.435.620	SI	SI	LA FACTURA DIGITALIZADA ESTA POR VALOR DE 1.391870						
238	GC-CON00041	SUBS51527	\$ 41.654	SI	SI	LA FACTURA ESTA POR 39.851						
239	GC-CON00041	SUBS49401	\$ 57.562	SI	SI	LA FACTURA DIGITALIZADA ESTA POR 55.512						
240	GC-CON00041	SUBS51334	\$ 5.727	SI	SI	LA FACTURA DIGITALIZADA ESTA POR 3.677						
241	GC-CON00041	SUBS51539	\$ 11.875	SI	SI	LA FACTURA DIGITALIZADA ESTA POR 9.825						
242	GC-CON00041	SUBS51535	\$ 57.562	SI	SI	LA FACTURA DIGITALIZADA ESTA POR 55.512						
243	GC-CON00041	SUBS34721	\$ 109.777	SI	SI	LA FACTURA DIGITALIZADA ESTA POR 123.546						
244	GC-CON00041	SUBS48749	\$ 57.562	SI	SI	LA FACTURA DIGITALIZADA ESTÁ POR 55.512						
245	GC-CON00041	SUBS45946	\$ 583.320	SI	SI	LA FACTURA DIGITLAIZADA ESTA POR 581.220						



BASE RELACION FACTURAS

GC-CON00007										
Nº ACTA	Nº FACTURA	VALOR FACTURA	GLOSA Y/O DESCUENTOS	VALOR DEFINITIVO A PAGAR	FECHA PRESTACIO					
2954	GC-CON00041	SUBS10242	\$ 4.171.692	\$ -	\$ 4.171.692	7/07/2015				
2955	GC-CON00041	SUBS10243	\$ 136.212	\$ -	\$ 136.212	7/07/2015				
2956	GC-CON00041	SUBS10250	\$ 307.710	\$ -	\$ 307.710	9/07/2015				
2957	GC-CON00041	SUBS10257	\$ 504.282	\$ -	\$ 504.282	13/03/2015				
2958	GC-CON00041	SUBS14006	\$ 1.655.149	\$ -	\$ 1.655.149					
2959	GC-CON00041	SUBS14019	\$ 464.558	\$ -	\$ 464.558	10/06/2015				
2960	GC-CON00041	SUBS14021	\$ 178.659	\$ 178.659	\$ -	16/04/2016				
2961	GC-CON00041	SUBS14064	\$ 439.380	\$ 35.150	\$ 404.230	3/06/2015				
2962	GC-CON00041	SUBS14087	\$ 2.207.070	\$ 176.566	\$ 2.030.504	28/07/2015				
2963	GC-CON00041	SUBS14089	\$ 264.240	\$ -	\$ 264.240	10/08/2015				
2964	GC-CON00041	SUBS14096	\$ 340.080	\$ -	\$ 340.080	22/04/2016				
2965	GC-CON00041	SUBS14108	\$ 770.325	\$ -	\$ 770.325	22/04/2016				
2966	GC-CON00041	SUBS14109	\$ 4.409.460	\$ 4.409.460	\$ -	22/04/2016				
2967	GC-CON00041	SUBS14136	\$ 379.080	\$ -	\$ 379.080	22/04/2016				
2968	GC-CON00041	SUBS14165	\$ 798.619	\$ -	\$ 798.619	22/04/2016				
2969	GC-CON00041	SUBS14188	\$ 2.516.291	\$ -	\$ 2.516.291	22/04/2016				
2970	GC-CON00041	SUBS14524	\$ 906.492	\$ -	\$ 906.492					
2971	GC-CON00041	SUBS14526	\$ 152.430	\$ -	\$ 152.430	25/04/2016				
2972	GC-CON00041	SUBS14527	\$ 250.620	\$ -	\$ 250.620	14/08/2015				
2973	GC-CON00041	SUBS10710	\$ 559.440	\$ 559.000	\$ 440	9/09/2015				

ACTA N° GC-CON000051

N° de facturas 1175

Valor avalado para pago \$2.194.655.203

RELACION FACTURAS ALEATORIAS

REVISION ACTAS AUDITORIA VS SOPORTES 2023 - Excel (Error de activación de productos)																
A	B	C	D	E	F	G	H	I	J	K	L	M	N	O	P	Q
1	242	540	201	1213	380	143	250	885	585							
2	1116	331	177	843	575	1195	542	537	287							
3	386	34	1019	417	304	95	1023	757	210							
4	27	688	428	864	1157	47	386	513	943							
5	567	722	943	196	616	836	1148	255	929							
6	633	559	893	142	745	1036	1020	871	1117							
7	628	324	709	180	245	22	514	762	518							
8	397	565	126	21	1237	672	401	10	134							
9	1107	677	396	792	651	382	460	1129	985							
10	1155	692	761	176	452	16	431	27	426							
11	951	410	1100	961	154	893	358	130	282							
12	1108	1240	272	29	983	92	167	58	1168							
13	161	511	140	709	48	385	959	552	720							
14	421	1007	1161	110	970	1138	522	868	602							
15	855	356	803	903	1253	389	1122	122	396							
16	674	769	296	1127	548	536	318	679	832							
17	845	558	825	603	635	160	744	458	449							
18	292	1101	1139	690	963	797	231	250	861							
19	789	889	728	874	501	895	430	547	754							
20	701	33	244	752	470	967	840	1194	726							
21	571	292	714	561	838	345	255	493	122							
22	67	220	435	229	218	732	250	573								
23	498	921	1236	661	760	640	662	692								
24	620	752	131	2	233	136	181	364								
25	1172	502	1022	832	366	656	970	218								



TAMAÑO DE LA MUESTRA

SurveyMonkey
by momentive

Productos Soluciones Recursos Planes y precios Inicia sesión [Suscríbete gratis](#)

Calcula el tamaño de tu muestra

Tamaño de la población ① Nivel de confianza (%) ① Margen de error (%) ①

1253 95 6

Tamaño de la muestra

221

¿Estás haciendo una investigación de mercado? SurveyMonkey Audience ofrece encuestados adecuados con base en datos demográficos, comportamientos de consumo, geografía o áreas de marketing designadas.

[Elige tu público](#)

RESULTADO VALIDACION

C	D	E	F	G	H
NUMERO DE ACTA	Nº FACTURA	VALOR FACTURADO (\$)	EL \$ TIENE COINCIDENCIA CONE EL ACTA	TIENE SOPORTES ADJUNTO	OBSERVACIONES
GC-CON00051	SUBS27630	\$ 108.316	SI	NO	FALTA CEDULA
GC-CON00051	SUBS22618	\$ 459.000	NO	NO	ESTA MALO EL NUMERO DE LA FACTURA EL CORRECTO ES 16038
GC-CON00051	SUBS16483	\$ 9.657.400	NO	NO	NO ESTA LA FACTURA DIGITALIZADA EN EL ARCHIVO APARECE OTRA
GC-CON00051	SUBS49335	\$ 3.528	NO	NO	LA FACTURA ESTA A NOMBRE DE SALUDVIDA
GC-CON00051	SUBS40349	\$ 63.120	NO	NO	LA FACTURA ESTA A NOMBRE DE SALUDVIDA Y NO COINCIDE EL VALOR
GC-CON00051	SUBS31054	\$ 2.050	NO	NO	NO ESTA LA FACTURA DIGITALIZADA EN EL ARCHIVO APARECE OTRA
GC-CON00051	SUBS41173	\$ 9.456	NO	SI	FACTURA POR 7653
GC-CON00051	SUBS35609	\$ 40.600	NO	NO	LA FACTURA ESTA A NOMBRE DE SALUDVIDA Y NO COINCIDE EL VALOR
GC-CON00051	SUBS35928	\$ 189.392	SI	SI	EL MEDICAMENTO SE ENTREGO VENCIDO
GC-CON00051	SUBS25907	\$ 300.240	SI	SI	FALTA CEDULA
GC-CON00051	40388	\$ 1.363.738	NO	SI	DIFERENCIA DE 2 PESOS
GC-CON00051	SUBS27147	\$ 150.120	SI	NO	FALTA CEDULA
GC-CON00051	SUBS40623	\$ 365.870	NO	NO	LA FACTURA ESTA A NOMBRE DE SALUDVIDA Y NO COINCIDE EL VALOR
GC-CON00051	37863	\$ 1.202.103	SI	SI	EL MEDICAMENTO SE ENTREGO VENCIDO
GC-CON00051	SUBS36100	\$ 298.648	SI	SI	EL MEDICAMENTO SE ENTREGO VENCIDO
GC-CON00051	SUBS2918	\$ 196.272	NO	NO	LA FACTURA ESTA A NOMBRE DE COOSALUD
GC-CON00051	SUBS43069	\$ 34.362	NO	NO	NO ESTA LA FACTURA DIGITALIZADA EN EL ARCHIVO APARECE OTRA
GC-CON00051	SUBS34497	\$ 3.253	NO	NO	NO COINCIDE EL NUMERO NI EL VALOR
GC-CON00051	SUBS35036	\$ 44.988	NO	NO	LA FACTURA ESTA A NOMBRE DE SALUDVIDA Y NO COINCIDE EL VALOR
GC-CON00051	SUBS41676	\$ 3.606	NO	NO	LA FACTURA ESTA A NOMBRE DE COMFACTOR Y EL MEDICAMENTO EST



BASE RELACION FACTURAS

Archivo Inicio Insertar Disposición de página Fórmulas Datos Revisar Vista Ayuda LightPDF Acrobat ¿Qué desea hacer? Compartir										
Pegar Fuente Alineación Número Estilos Celdas Edición										
A2 GC-CON00007										
N° ACTA	N° FACTURA	VALOR FACTURA	GLOSA Y/O DESCUENTOS	VALOR DEFINITIVO A PAGAR	FECHA PRESTACION					
701	GC-CON00051	SUBS13237	\$ 202.500	\$ -	\$ 202.500	29/12/2015				
702	GC-CON00051	SUBS13372	\$ 50.040	\$ -	\$ 50.040	4/03/2016				
703	GC-CON00051	SUBS13373	\$ 275.820	\$ -	\$ 275.820	10/01/2016				
704	GC-CON00051	SUBS13375	\$ 170.040	\$ -	\$ 170.040	18/01/2016				
705	GC-CON00051	SUBS13412	\$ 213.826	\$ -	\$ 213.826	14/04/2016				
706	GC-CON00051	SUBS13434	\$ 329.952	\$ -	\$ 329.952	25/01/2016				
707	GC-CON00051	SUBS13487	\$ 616.200	\$ -	\$ 616.200	18/01/2016				
708	GC-CON00051	SUBS13491	\$ 329.952	\$ -	\$ 329.952	22/01/2016				
709	GC-CON00051	SUBS13516	\$ 439.293	\$ -	\$ 439.293	18/01/2016				
710	GC-CON00051	SUBS13535	\$ 482.400	\$ -	\$ 482.400	28/01/2016				
711	GC-CON00051	SUBS10211	\$ 332.394	\$ -	\$ 332.394	1/07/2015				
712	GC-CON00051	SUBS10212	\$ 25.350	\$ -	\$ 25.350	12/06/2015				
713	GC-CON00051	SUBS10213	\$ 1.020.240	\$ -	\$ 1.020.240	27/06/2015				
714	GC-CON00051	SUBS10214	\$ 589.380	\$ -	\$ 589.380	17/06/2015				
715	GC-CON00051	SUBS10215	\$ 103.248	\$ -	\$ 103.248	22/04/2015				
716	GC-CON00051	SUBS10216	\$ 24.000	\$ -	\$ 24.000	10/12/2014				
717	GC-CON00051	SUBS10217	\$ 873.090	\$ -	\$ 873.090	10/12/2014				
718	GC-CON00051	SUBS10218	\$ 129.330	\$ -	\$ 129.330	10/12/2014				
719	GC-CON00051	SUBS10219	\$ 110.700	\$ -	\$ 110.700	10/12/2014				
720	GC-CON00051	SUBS10220	\$ 128.880	\$ -	\$ 128.880	10/12/2014				

ACTA N° GC-CON000063

N° de facturas 152

Valor avalado para pago \$1.268.792.514

RELACION FACTURAS ALEATORIAS

Pegar Fuente Alineación Número Estilos Celdas Edición										
OBTENGA OFFICE AUTÉNTICO Su licencia no es original y puede ser víctima de una falsificación de software. Evite las interrupciones y mantenga sus archivos a salvo con una licencia original de Office hoy mismo. Obtenga Office auténtico Más información										
E3330 =ALEATORIO.ENTRE(1;157)										
A	B	C	D	E	F	G	H	I	J	K
329	GC-CON00063	12728	4968936							
330	GC-CON00063	12726	4656360							
331	GC-CON00063	12724	11615400							
332	GC-CON00063	12720	7630200							
333	GC-CON00063	12714	5983384							
334	GC-CON00063	12711	11615400							
335	GC-CON00063	12711	7704810							
336	GC-CON00063	12707	7704810							
337	GC-CON00063	12705	7051472							
338	GC-CON00063	12702	673980							
339	GC-CON00063	12700	6592104							
340	GC-CON00063	12698	7630200							
341	GC-CON00063	11715	4185000							
342										
343										
344										
345										
346										
347										
348										
349										
350										
351										
352										
353										
354										
355										
356										
357										
358										
359										



TAMAÑO DE LA MUESTRA

SurveyMonkey

Productos Soluciones Recursos Planes y precios Inicia sesión [Suscríbete gratis](#)

Calcula el tamaño de tu muestra

Tamaño de la población ⓘ Nivel de confianza (%) ⓘ Margen de error (%) ⓘ

157 95 6

Tamaño de la muestra

100

En solo unos minutos, envía gratis una encuesta de 10 preguntas y ve las primeras 40 respuestas.

[Suscríbete gratis](#)

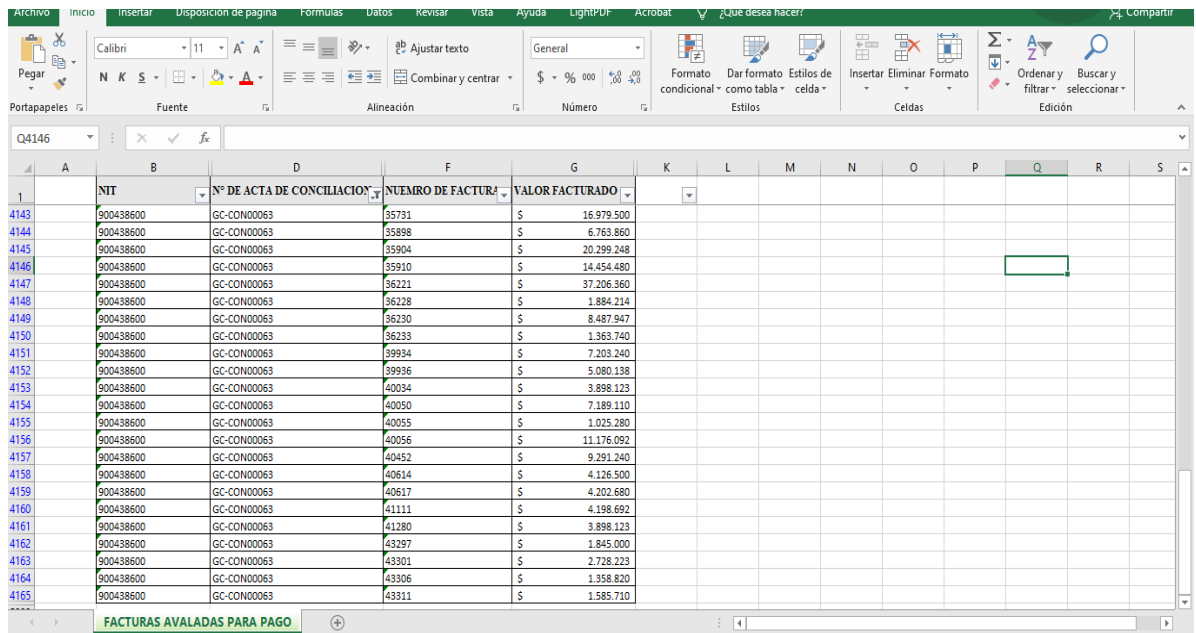
¿Qué es el tamaño de la muestra?

RESULTADO VALIDACION

	C	D	E	F	G	H
	NUMERO DE ACTA	Nº FACTURA	VALOR FACTURADO (\$	EL \$ TIENE COINCIDENCIA CON EL ACTA	TIENE SOPORTES ADJUNTOS	OBSERVACIONES
99	GC-CON00063	35110	\$ 6.763.860	SI	SI	
100	GC-CON00063	35089	\$ 18.773.140	SI	SI	
101	GC-CON00063	11725	\$ 4.185.000	SI	SI	
102	GC-CON00063	34927	\$ 7.799.852	SI	SI	
103	GC-CON00063	13893	\$ 6.592.104	SI	SI	
104	GC-CON00063	23499	\$ 12.706.667	SI	SI	
105	GC-CON00063	12720	\$ 7.630.200	SI	SI	
106	GC-CON00063	36225	\$ 11.785.178	SI	SI	
107	GC-CON00063	41280	\$ 3.898.123	SI	SI	
108	GC-CON00063	18987	\$ 10.786.734	SI	SI	
109	GC-CON00063	35093	\$ 3.899.926	SI	SI	
110	GC-CON00063	40452	\$ 9.291.340	SI	SI	
111	GC-CON00063	23508	\$ 6.229.916	SI	SI	
112	GC-CON00063	34914	\$ 8.489.750	SI	SI	
113	GC-CON00063	18951	\$ 7.693.173	SI	SI	
114	GC-CON00063	35904	\$ 20.299.248	SI	SI	
115	GC-CON00063	12753	\$ 7.630.200	SI	SI	



BASE RELACION FACTURAS



	A	B	D	F	G	K	L	M	N	O	P	Q	R	S
		NIT	N° DE ACTA DE CONCILIACION	NÚMERO DE FACTURA	VALOR FACTURADO									
1														
4143		900438600	GC-CON00063	55731	\$ 16.979.500									
4144		900438600	GC-CON00063	55898	\$ 6.763.860									
4145		900438600	GC-CON00063	55904	\$ 20.299.248									
4146		900438600	GC-CON00063	35910	\$ 14.454.480									
4147		900438600	GC-CON00063	36221	\$ 37.206.360									
4148		900438600	GC-CON00063	36228	\$ 1.884.214									
4149		900438600	GC-CON00063	36230	\$ 8.487.947									
4150		900438600	GC-CON00063	36233	\$ 1.363.740									
4151		900438600	GC-CON00063	39934	\$ 7.203.240									
4152		900438600	GC-CON00063	39936	\$ 5.080.138									
4153		900438600	GC-CON00063	40034	\$ 3.898.123									
4154		900438600	GC-CON00063	40050	\$ 7.189.110									
4155		900438600	GC-CON00063	40055	\$ 1.025.280									
4156		900438600	GC-CON00063	40056	\$ 11.176.092									
4157		900438600	GC-CON00063	40452	\$ 9.291.240									
4158		900438600	GC-CON00063	40614	\$ 4.126.500									
4159		900438600	GC-CON00063	40617	\$ 4.202.680									
4160		900438600	GC-CON00063	41111	\$ 4.198.692									
4161		900438600	GC-CON00063	41280	\$ 3.898.123									
4162		900438600	GC-CON00063	43297	\$ 1.845.000									
4163		900438600	GC-CON00063	43301	\$ 2.728.223									
4164		900438600	GC-CON00063	43306	\$ 1.358.820									
4165		900438600	GC-CON00063	43311	\$ 1.585.710									

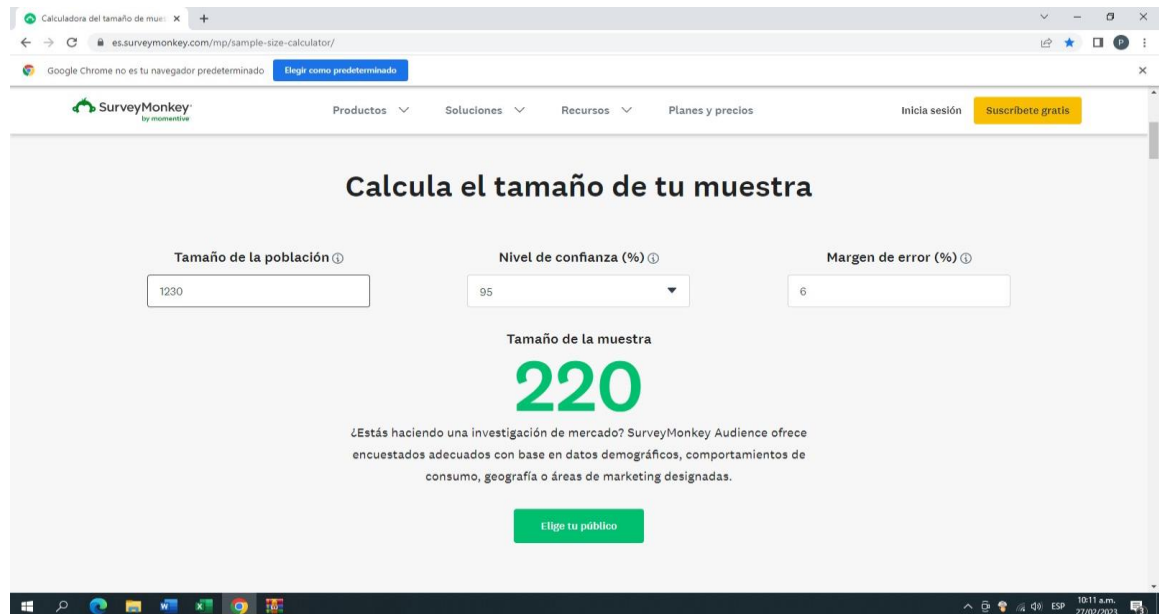
5- VISION TOTAL

ACTA N° GC-CON00012, GC-CON00037

N° de facturas 1230

Valor avalado para pago \$2.194.655.203

TAMAÑO DE LA MUESTRA



Calculadora del tamaño de muestra

es.surveymonkey.com/mp/sample-size-calculator/

Google Chrome no es tu navegador predeterminado. [Elegir como predeterminado](#)

SurveyMonkey

Productos Soluciones Recursos Planes y precios Inicia sesión [Suscríbete gratis](#)

Calcula el tamaño de tu muestra

Tamaño de la población ①: 1230

Nivel de confianza (%) ①: 95

Margen de error (%) ①: 6

Tamaño de la muestra

220

¿Estás haciendo una investigación de mercado? SurveyMonkey Audience ofrece encuestados adecuados con base en datos demográficos, comportamientos de consumo, geografía o áreas de marketing designadas.

[Elegir tu público](#)



RELACION FACTURAS ALEATORIAS

Libro1 - Excel

Inicio Insertar Disposición de página Fórmulas Datos Revisar Vista Ayuda ¿Qué desea hacer?

Portapapeles Fuente Alineación Número Estilos Celdas Edición

SUMA =ALEATORIO.ENTRE(1,1230)

	A	B	C	D	E	F	G	H	I	J	K	L	M	N	O	P	Q	R
1		No. DE FACTURA	VALOR DE FACTURA	=ALEATORIO.ENTRE(1,1230)														
2	1	106275	\$ 1,000,000	9														
3	2	106311	\$ 8,278,110	18														
4	3	127382	\$ 1,000,000	20														
5	4	127563	\$ 1,000,000	28														
6	5	127805	\$ 1,000,000	32														
7	6	127875	\$ 1,000,000	33														
8	7	127955	\$ 1,000,000	39														
9	8	127958	\$ 1,000,000	40														
10	9	128033	\$ 500,000	49														
11	10	128285	\$ 1,000,000	53														
12	11	128295	\$ 1,000,000	56														
13	12	128357	\$ 1,000,000	60														
14	13	128566	\$ 1,000,000	75														
15	14	128571	\$ 1,000,000	84														
16	15	128707	\$ 500,000	87														
17	16	99856	\$ 257,800	89														
18	17	99875	\$ 161,280	104														
19	18	103435	\$ 10,641,974	111														
20	19	96318	\$ 3,300,000	116														
21	20	96331	\$ 4,139,055	128														
22	21	96359	\$ 1,000,000	132														
23	22	92927	\$ 1,200,000	145														
24	23	93392	\$ 500,000	170														
25	24	97846	\$ 1,000,000	191														
26	25	97849	\$ 1,000,000	194														
27	26	109100	\$ 5,640,800	207														
28	27	109113	\$ 10,681,600	211														
29	28	128963	\$ 1,000,000	214														

BASE DE FACTURAS REVISION FACTURAS CONTRA ACTA MUESTREO

RESULTADO VALIDACION

Libro1 - Excel

Inicio Insertar Disposición de página Fórmulas Datos Revisar Vista Ayuda ¿Qué desea hacer?

Portapapeles Fuente Alineación Número Estilos Celdas Edición

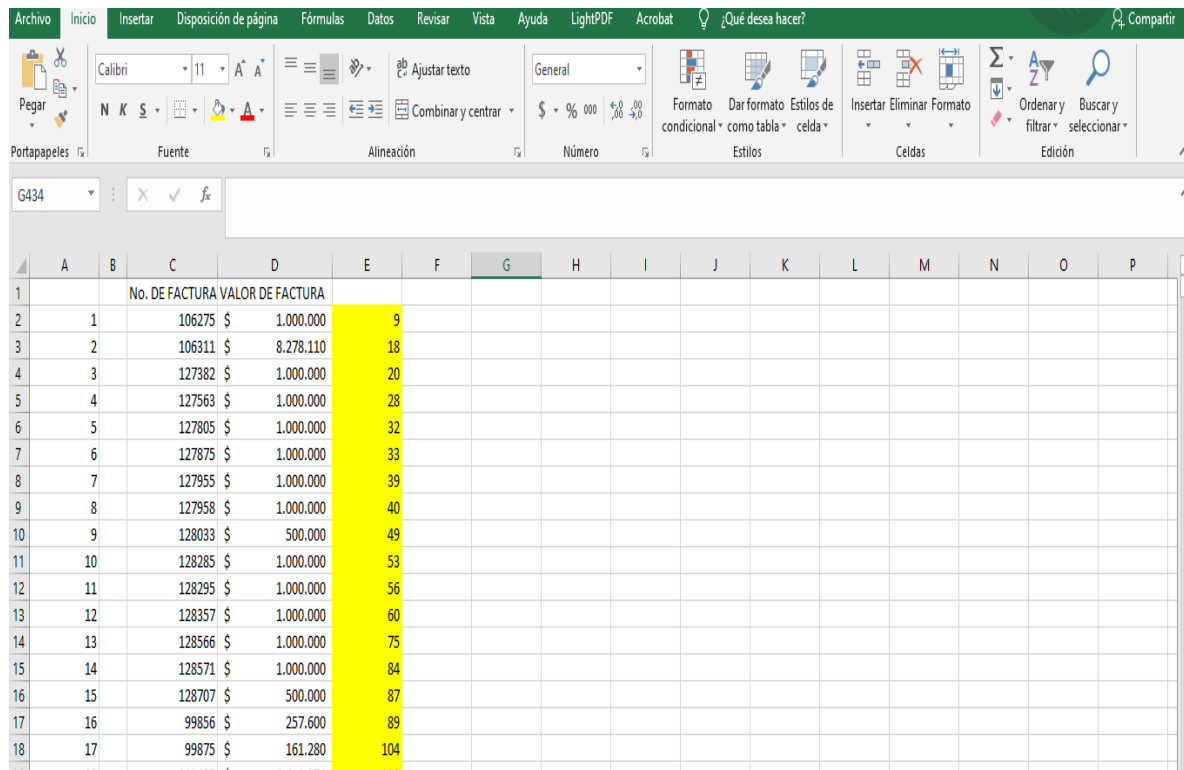
D7 VT129799

FORMATO DE REVISION DE ACTAS DE CONCILIACION CONTRA VALOR DE FACTURA							
ITEM	REGLON ALEATORIO	No. DE ACTA	No. DE FACTURA	VALOR FACTURADO (\$)	EL VALOR TIENE (\$)	TIENE SOPORTE	OBSERVACIONES
1	9	GC-CON00012	VT127958	\$ 1,000,000	SI	SI	
2	18	GC-CON00037	VT0000076526	\$ 780,000	SI	SI	
3	20	GC-CON00037	VT0000096318	\$ 3,300,000	SI	SI	
4	28	GC-CON00037	VT0000109113	\$ 10,681,600	SI	SI	
5	32	GC-CON00012	VT129799	\$ 500,000	SI	SI	
6	33	GC-CON00012	VT129817	\$ 1,000,000	SI	SI	
7	39	GC-CON00012	VT0000120001	\$ 1,000,000	SI	SI	
8	40	GC-CON00012	VT0000120003	\$ 1,000,000	SI	SI	
9	49	GC-CON00012	VT131872	\$ 1,000,000	SI	SI	
10	53	GC-CON00012	VT132233	\$ 1,000,000	SI	SI	
11	56	GC-CON00012	VT131158	\$ 1,000,000	SI	SI	
12	60	GC-CON00012	VT131775	\$ 1,000,000	SI	SI	
13	75	GC-CON00012	VT0000118230	\$ 500,000	SI	SI	
14	84	GC-CON00012	VT0000118623	\$ 1,000,000	SI	SI	
15	87	GC-CON00012	VT0000118828	\$ 1,000,000	SI	SI	
16	89	GC-CON00012	VT0000118847	\$ 1,000,000	SI	SI	
17	104	GC-CON00012	VT131968	\$ 1,000,000	SI	SI	
18	111	GC-CON00037	VT0000119516	\$ 1,000,000	SI	SI	
19	116	GC-CON00037	VT0000119683	\$ 1,000,000	SI	SI	

VISION TOTAL BASE DE FACTURAS REVISION FACTURAS CONTRA ACTA MUESTREO



BASE RELACION FACTURAS



	A	B	C	D	E	F	G	H	I	J	K	L	M	N	O	P
1			No. DE FACTURA	VALOR DE FACTURA												
2	1		106275	\$ 1.000.000	9											
3	2		106311	\$ 8.278.110	18											
4	3		127382	\$ 1.000.000	20											
5	4		127563	\$ 1.000.000	28											
6	5		127805	\$ 1.000.000	32											
7	6		127875	\$ 1.000.000	33											
8	7		127955	\$ 1.000.000	39											
9	8		127958	\$ 1.000.000	40											
10	9		128033	\$ 500.000	49											
11	10		128285	\$ 1.000.000	53											
12	11		128295	\$ 1.000.000	56											
13	12		128357	\$ 1.000.000	60											
14	13		128566	\$ 1.000.000	75											
15	14		128571	\$ 1.000.000	84											
16	15		128707	\$ 500.000	87											
17	16		99856	\$ 257.600	89											
18	17		99875	\$ 161.280	104											


Adicional a la revisión de soportes de la facturación avalada para pago por la universidad de Cartagena, con el apoyo del equipo del área financiera de esta seccional de salud, se realizó cruce como ejercicio de control con las bases de datos que reposan en esta dependencia, correspondiente a la facturación de servicios de salud canceladas en las vigencias 2020-2022, toda vez que se tramitaron pagos para primera fase del Acuerdo de final durante estas vigencias, se compararon las facturas avaladas para pago certificadas por la universidad con las facturas canceladas relacionadas en la base en formato Excel “denominada RELACION PAGOS VIGENCIAS 2020-2022 ACUERDO DE PUNTO FINAL” ; excluyendo de cada IPS las facturas que fueron pagadas durante, así como las que presentaron observaciones en el proceso de revisión realizado a las actas de conciliación, certificaciones e imágenes digitalizadas de los soportes, se adjunta pantallazo de la base de la facturación cancelada vigencias 2020-2022.



Base relación pagos vigencias 2020-2022

RELACION PAGOS VIGENCIAS 2020-2022 ACUERDO DE PUNTO FINAL														
TIPO DE REGISTRO	consecutivo	Tipo Ident	# identific	razon social	prefijo factura	# factura	fecha emision factura	valor factura	valor glosa definitiva	valor pagado historico	Numero del contrato de transaccion	vigencia del pago	FUENTE	
2	1	NI	900839714	PROFHARMA SALUD IPS S.A.S	PFC	19997	2019-05-24	56070	29907	26163	ooo1	2021	RECURSOS PROPIOS	
2	2	NI	900839714	PROFHARMA SALUD IPS S.A.S	PFC	20048	2019-05-24	696000	548453	147547	ooo1	2021	RECURSOS PROPIOS	
2	3	NI	900839714	PROFHARMA SALUD IPS S.A.S	PFC	20760	2019-06-11	5716800	606672	5110128	ooo1	2021	RECURSOS PROPIOS	
2	4	NI	900839714	PROFHARMA SALUD IPS S.A.S	PFC	20793	2019-06-11	1260000	1072753	187247	ooo1	2021	RECURSOS PROPIOS	
2	5	NI	900839714	PROFHARMA SALUD IPS S.A.S	PFC	20799	2019-06-11	260100	26580	233520	ooo1	2021	RECURSOS PROPIOS	
2	6	NI	900839714	PROFHARMA SALUD IPS S.A.S	PFC	20814	2019-06-11	145530	44523	101007	ooo1	2021	RECURSOS PROPIOS	
2	7	NI	900839714	PROFHARMA SALUD IPS S.A.S	PFC	20825	2019-06-11	514620	70902	443718	ooo1	2021	RECURSOS PROPIOS	
2	8	NI	900839714	PROFHARMA SALUD IPS S.A.S	PFC	20852	2019-06-11	839520	272520	567000	ooo1	2021	RECURSOS PROPIOS	
2	9	NI	900839714	PROFHARMA SALUD IPS S.A.S	PFC	20872	2019-06-11	1321088	456109	864979	ooo1	2021	RECURSOS PROPIOS	
2	10	NI	900839714	PROFHARMA SALUD IPS S.A.S	PFC	20706	2019-06-11	75400	7540	67860	ooo1	2021	RECURSOS PROPIOS	
2	11	NI	900839714	PROFHARMA SALUD IPS S.A.S	PFC	20707	2019-06-11	548625	60476	488149	ooo1	2021	RECURSOS PROPIOS	
2	12	NI	900839714	PROFHARMA SALUD IPS S.A.S	PFC	20735	2019-06-11	58230	33039	25191	ooo1	2021	RECURSOS PROPIOS	
2	13	NI	900839714	PROFHARMA SALUD IPS S.A.S	PFC	20737	2019-06-11	414720	311526	103194	ooo1	2021	RECURSOS PROPIOS	
2	14	NI	900839714	PROFHARMA SALUD IPS S.A.S	PFC	20741	2019-06-11	85500	45810	39690	ooo1	2021	RECURSOS PROPIOS	
2	15	NI	900839714	PROFHARMA SALUD IPS S.A.S	PFC	20743	2019-06-11	7067988	1425990	5641998	ooo1	2021	RECURSOS PROPIOS	

Cordialmente,



Luis Fernando Pupo Padrón

Secretario de desarrollo de la Salud del Departamento de Córdoba

Elaboró: Anyi Pacheco Rivera- Contratista Área Financiera

Revisó Dilson Bula Díaz- Profesional Especializado Área Financiera

Orlando Márquez Perinán-Contratista Área Jurídica

Carlos Enrique Sejin Vásquez-Asesor de Despach

